



دائرة الإحصاء المركزية الفلسطينية

سلسلة المسوح الإحصائية الاقتصادية

المسح الصناعي - 1994: نتائج أساسية

التقرير الثاني (نتائج المحافظات)

كانون أول/ديسمبر، 1996

© شعبان، 1417 هـ - كانون أول، 1996.
جميع الحقوق محفوظة.

في حالة الاقتباس، يرجى الإشارة الى هذه المطبوعة كالتالي:

دائرة الاحصاء المركزية الفلسطينية، 1996. المسح الصناعي - 1994: نتائج اساسية. التقرير الثاني (نتائج المحافظات). رام الله - فلسطين.

فريق العمل في مشروع المسح الصناعي - 1994

أ. اللجنة الفنية لسلسلة المسوح الإقتصادية

عفيف عبدالعزيز	محمود القية	يوسف حمدان
فرج غنيم	سناء العاصي	نظمي حرب
حسان أبو حسان	بسام عبد الله	عمر يوسف
		حفظي عبد الكريم

ب. المكتب الفني

يوسف حمدان	محمود القية	د. حازم الشنار
	إبراهيم الطرشة	وليد أبوراس

ج. الإستشارات الفنية

د. حسن أبو لبده	د. حازم الشنار	حلمي الدباغ
-----------------	----------------	-------------

د. منسق المسح

محمود القية

هـ. مساعدا منسق المسح

موسى مشاركة	سفيان البرغوثي
-------------	----------------

و. العمل الميداني

• التنسيق الميداني

غسان أبو حسن	سناء العاصي	غسان نوفل
عبدالكريم زين	أحمد عويضات	محمد الأشقر

• المشرفون الميدانيون

أحمد منصور	هاشم ناصر	طاهر غريب
جمال نوفل	عدنان سعد	راكز حمد
نبيل الغول	محمد أبو شمط	بسام دويكات

• جمع البيانات

كمال المصري	إيمان سلامة	محمد يعقوب
احميدان الأشقر	جمال خنفر	نزار أبو معلا
رفيق المصري	عدنان الدروبي	عبد الرحمن حسن

مصطفى أبو عيادة	عبدالكريم علي	جهاد دويكات
فتحي إبراهيم	عبد الجبار سالم	ناجح إبراهيم
فريد أبولحية	محمد علاونة	فزاع مطلق
عماد شراب	أمين شاهين	جهاد التكروري
حسن أبو عرمانة	مصطفى الحاج	بسام مسعود
أحمد الجدية	تحسين عبدالوهاب	محمود زواهرة
أحمد هنية	محمود فضة	أحمد عبيدات
محمد أبو يوسف	رائد حسان	إبراهيم أبو عياش
خليل الفقعاوي	عمر المحاريق	حاتم البربري
مصباح أبودية	إسماعيل غنيمات	إبراهيم صبارنة
	مروان صلاح	بسام حمد

ز. العمل المكتبي

• البرمجة

مجدي سمارة
جمال مطر

• التدقيق والترميز

جميل قطيفان
محمود عابد
فوزي أبوراس
نزار هيلان

• إدخال البيانات

فداء أبو عيشة
لطيفة درويش
ندی ياسين

ي. إعداد التقرير

سفيان البرغوثي

ح. الترجمة

عبدالرحيم الحسن

أمجد حرب
حسين عليان

عامر عبيد
هديل أبو عمر

سعدي بياتنة
مصلح الرقب
ثمين كايد

علي البرغوثي
محمود خواجا
محمد الحرازين

نبال حمودة
زاهرة جرارة
حسين عليان

شادية منصور
أنعام البابا
ماجد وهدان

محمود القية

ك. المراجعة النهائية

د. حسن أبو لبده

رائية تيجاني

ط. السكرتاريا والطباعة

نافزة بدارين

ندى سمارة

حلمي الدباغ

شاهر حامد

نسيم شاهين

د. حازم الشنار

رنا حلاوة

شكر وتقدير

لم يكن لهذا العمل أن ينجح ويرى النور بدون التعاون والاستعداد البناء الذي أبداه أصحاب ومدراء المنشآت الصناعية تجاه فرق العمل الميداني. تتقدم دائرة الإحصاء المركزية الفلسطينية بالشكر والتقدير الجزيلين لجميع أصحاب ومدراء وموظفي المنشآت الصناعية على تعاونهم في إنجاح هذا المسح من خلال تقديمهم للبيانات المطلوبة.

تتولى حكومة ألمانيا الاتحادية الصديقة توفير التمويل الكامل لجميع نشاطات الدائرة في مجال إعداد الإحصاءات الإقتصادية، وذلك عبر الوكالة الألمانية للتعاون الفني (GTZ). تتقدم دائرة الإحصاء المركزية الفلسطينية بالشكر الجزيل لحكومة ألمانيا و GTZ.

تقديم

يمثل الإنتاج الصناعي أحد أهم مصادر الناتج المحلي الإجمالي في العديد من البلدان، ويعتبر التطور الصناعي أحد مقاييس تقدم الدول في عصرنا الحاضر. لذا أولت الدول المختلفة هذا القطاع أهمية استثنائية ووضعت العديد من الاستراتيجيات والسياسات التي تكفل نموه وتطويره، ولاشك ان ذلك لايمكن ان يتم دون توفر قاعدة بيانات احصائية شاملة ومفصلة عن الانشطة الصناعية.

يسر دائرة الإحصاء المركزية الفلسطينية أن تصدر التقرير الثاني من العدد الاول من نشرة المسح الصناعي في الضفة الغربية وقطاع غزة لعام 1994، وذلك ضمن سلسلة المسوح الاقتصادية التي تقوم بها الدائرة ويشمل هذا التقرير على جداول نتائج المسح في محافظة القدس وعلى تبويب لنتائج المسح الرئيسة على مستوى المحافظات حسب التقسيم الإداري المعمول به خلال سنة المسح. وكان التقرير الأول قد شمل على نتائج المسح في باقي الضفة الغربية (الضفة الغربية باستثناء القدس الشرقية) وقطاع غزة حسب النشاط الاقتصادي على مستوى الحد الرابع من التصنيف الصناعي القياسي الدولي (3, ISIC)، اما التقرير الحالي فيعرض النتائج على مستوى الحد الثاني فقط.

ولضمان تمثيل الأنشطة الصناعية بصورة جيدة، فقد صممت عينة المسح على اساس الحصر الشامل لكافة المنشآت التي يزيد عدد العاملين فيها عن عشرة مشغولين، اضافة للمنشآت التي لا يتجاوز عددها الخمسين منشأة ضمن النشاط الصناعي الواحد. وتمت تغطية الجزء المتبقي من المنشآت العاملة في أنشطة الصناعة والتي لا يتجاوز عدد العاملين فيها عشرة عاملين من خلال سحب عينة عشوائية منتظمة ذات مرحلة واحدة.

ان البيانات المعروضة في هذا التقرير عن نتائج المسح الصناعي لعام 1994 هي مكمله لما تم عرضه في التقرير الأول. ويؤمل ان تكون ذات فائدة للمهتمين بالأنشطة الصناعية من القطاعين العام والخاص.

وقد ارتأت الدائرة نشر هذه البيانات لمحافظة القدس ولباقي محافظات الضفة الغربية وقطاع غزة بالرغم من انخفاض مستوى الدقة فيها (نتيجة لارتفاع قيمة التباين للعديد من المتغيرات على مستوى المحافظة الواحدة) من واقع الافتقار الشديد للبيانات الإحصائية الاقتصادية حسب المواقع الجغرافية في الأراضي الفلسطينية.

والله ولي التوفيق.

د. حسن أبو لبده
رئيس الدائرة

كانون أول، 1996

قائمة المحتويات

الصفحة	الموضوع
	قائمة الجداول
	قائمة الاشكال البيانية
21	الفصل الاول: مقدمة
21	1.1 برنامج المسح
21	2.1 اهداف المسح
22	3.1 هيكلية التقرير
23	الفصل الثاني: التعاريف والمصطلحات
23	1.2 الوحدة الاحصائية
24	2.2 الانتاج الاجمالي (القائم)
24	3.2 الاستهلاك الوسيط
24	4.2 إجمالي القيمة المضافة
24	5.2 تعويضات العاملين
24	6.2 الضرائب على الانتاج
25	7.2 الاعانات
25	8.2 الاهتلاك
25	9.2 فائض التشغيل
25	10.2 باقي الضفة الغربية وقطاع غزة
25	11.2 تعاريف المؤشرات الاحصائية
27	الفصل الثالث: المنهجية
27	1.3 استثمار المسح
27	2.3 الاطار والعينة
27	1.2.3 شمولية المسح
28	2.2.3 تصميم العينة
28	3.3 العمليات الميدانية
28	1.3.3 التجربة القبلية
28	2.3.3 اختيار وتدريب العاملين
29	3.3.3 تنظيم وادارة العمل الميداني

الصفحة	الموضوع
29	4.3.3 جمع البيانات
29	5.3.3 التدقيق الميداني
29	4.3 العمليات المكتنية
29	1.4.3 التدقيق المكتني
30	2.4.3 الترميز
30	5.3 جدولة ومعالجة البيانات
30	1.5.3 تدريب مدخلي البيانات
30	2.5.3 ادارة وتنظيم عملية الادخال
30	3.5.3 تدقيق البيانات المدخلة
	4.5.3 جدولة البيانات
31	الفصل الرابع: جودة البيانات
31	1.4 أبرز الملاحظات الميدانية
32	2.4 معدلات الإجابة
32	1.2.4 تعاريف
32	2.2.4 قيم معدلات الاجابة
33	3.4 حساب الأوزان والتقديرات
33	1.3.4 حساب الاوزان
33	2.3.4 حساب التقديرات
34	4.4 ملاحظات على الجداول
35	الفصل الخامس: النتائج الرئيسية
	الجدول:
37	1. جداول محافظة القدس
59	2. جداول محافظات باقي الضفة الغربية وقطاع غزة
123	الاشكال البيانية

قائمة الجداول

الصفحة

الجدول

1- جداول محافظة القدس

41	عدد المنشآت و المشتغلين وأهم المؤشرات الاقتصادية حسب النشاط الاقتصادي	جدول 1-1:
42	اعداد المشتغلين حسب النشاط الاقتصادي	جدول 2-1:
43	تعويضات العاملين بأجر حسب النشاط الاقتصادي	جدول 3-1:
44	قيمة المخزون في بداية ونهاية عام 1994 حسب النشاط الاقتصادي	جدول 4-1:
45	حركة الاصول الثابتة حسب النشاط الاقتصادي	جدول 5-1:
46	حركة الاصول الثابتة حسب صنف الاصل	جدول 6-1:
47	تكلفة الاصول الثابتة الجديدة حسب النشاط الاقتصادي	جدول 7-1:
48	الإنتاج من النشاط الصناعي حسب النشاط الاقتصادي	جدول 8-1:
49	إيرادات النشاط التجاري حسب النشاط الاقتصادي	جدول 9-1:
50	إيرادات الخدمات المقدمة للغير حسب النشاط الاقتصادي	جدول 10-1:
51	الإيرادات والتحويلات المتنوعة المقبوضة حسب النشاط الاقتصادي	جدول 11-1:
52	مستلزمات الإنتاج السلعية المستخدمة حسب النشاط الاقتصادي	جدول 12-1:
53	مصاريف الخدمات الصناعية حسب النشاط الاقتصادي	جدول 13-1:
54	مصاريف الخدمات غير الصناعية حسب النشاط الاقتصادي	جدول 14-1:
55	الرسوم والضرائب المستحقة حسب النشاط الاقتصادي	جدول 15-1:
56	التحويلات والمدفوعات المتنوعة حسب النشاط الاقتصادي	جدول 16-1:
57	بعض المعدلات المستخلصة من المسح حسب النشاط الاقتصادي	جدول 17-1:

2 - جداول محافظات باقي الضفة الغربية وقطاع غزة

63	عدد المنشآت و المشتغلين وأهم المؤشرات الاقتصادية حسب النشاط الاقتصادي في محافظة جنين	جدول 1-1-2:
64	عدد المنشآت و المشتغلين وأهم المؤشرات الاقتصادية حسب النشاط الاقتصادي في محافظة طولكرم	جدول 2-1-2:
65	عدد المنشآت و المشتغلين وأهم المؤشرات الاقتصادية حسب النشاط الاقتصادي في محافظة قلقيلية	جدول 3-1-2:

66	عدد المنشآت و المشتغلين وأهم المؤشرات الاقتصادية حسب النشاط الاقتصادي في محافظة نابلس	جدول 4-1-2:
68	عدد المنشآت و المشتغلين وأهم المؤشرات الاقتصادية حسب النشاط الاقتصادي في محافظة رام الله	جدول 5-1-2:
69	عدد المنشآت و المشتغلين وأهم المؤشرات الاقتصادية حسب النشاط الاقتصادي في محافظة اريحا	جدول 6-1-2:
70	عدد المنشآت و المشتغلين وأهم المؤشرات الاقتصادية حسب النشاط الاقتصادي في محافظة بيت لحم	جدول 7-1-2:
71	عدد المنشآت و المشتغلين وأهم المؤشرات الاقتصادية حسب النشاط الاقتصادي في محافظة الخليل	جدول 8-1-2:
72	عدد المنشآت و المشتغلين وأهم المؤشرات الاقتصادية حسب النشاط الاقتصادي في محافظة غزة	جدول 9-1-2:
73	اعداد المشتغلين حسب النشاط الاقتصادي في محافظة جنين	جدول 1-2-2:
74	اعداد المشتغلين حسب النشاط الاقتصادي في محافظة طولكرم	جدول 2-2-2:
75	اعداد المشتغلين حسب النشاط الاقتصادي في محافظة قلقيلية	جدول 3-2-2:
76	اعداد المشتغلين حسب النشاط الاقتصادي في محافظة نابلس	جدول 4-2-2:
77	اعداد المشتغلين حسب النشاط الاقتصادي في محافظة رام الله	جدول 5-2-2:
78	اعداد المشتغلين حسب النشاط الاقتصادي في محافظة اريحا	جدول 6-2-2:
79	اعداد المشتغلين حسب النشاط الاقتصادي في محافظة بيت لحم	جدول 7-2-2:
80	اعداد المشتغلين حسب النشاط الاقتصادي في محافظة الخليل	جدول 8-2-2:
81	اعداد المشتغلين حسب النشاط الاقتصادي في محافظة غزة	جدول 9-2-2:
82	تعويضات العاملين بأجر حسب النشاط الاقتصادي في محافظة جنين	جدول 1-3-2:
83	تعويضات العاملين بأجر حسب النشاط الاقتصادي في محافظة طولكرم	جدول 2-3-2:
84	تعويضات العاملين بأجر حسب النشاط الاقتصادي في محافظة قلقيلية	جدول 3-3-2:
85	تعويضات العاملين بأجر حسب النشاط الاقتصادي في محافظة نابلس	جدول 4-3-2:
86	تعويضات العاملين بأجر حسب النشاط الاقتصادي في محافظة رام الله	جدول 5-3-2:
87	تعويضات العاملين بأجر حسب النشاط الاقتصادي في محافظة اريحا	جدول 6-3-2:
88	تعويضات العاملين بأجر حسب النشاط الاقتصادي في محافظة بيت لحم	جدول 7-3-2:
89	تعويضات العاملين بأجر حسب النشاط الاقتصادي في محافظة الخليل	جدول 8-3-2:
90	تعويضات العاملين بأجر حسب النشاط الاقتصادي في محافظة غزة	جدول 9-3-2:

91	حركة الاصول الثابتة حسب النشاط الاقتصادي في محافظة جنين	جدول 2-4-1:
92	حركة الاصول الثابتة حسب النشاط الاقتصادي في محافظة طولكرم	جدول 2-4-2:
93	حركة الاصول الثابتة حسب النشاط الاقتصادي في محافظة قلقيلية	جدول 2-4-3:
94	حركة الاصول الثابتة حسب النشاط الاقتصادي في محافظة نابلس	جدول 2-4-4:
96	حركة الاصول الثابتة حسب النشاط الاقتصادي في محافظة رام الله	جدول 2-4-5:
97	حركة الاصول الثابتة حسب النشاط الاقتصادي في محافظة اريحا	جدول 2-4-6:
98	حركة الاصول الثابتة حسب النشاط الاقتصادي في محافظة بيت لحم	جدول 2-4-7:
99	حركة الاصول الثابتة حسب النشاط الاقتصادي في محافظة الخليل	جدول 2-4-8:
100	حركة الاصول الثابتة حسب النشاط الاقتصادي في محافظة غزة	جدول 2-4-9:
102	الانتاج من النشاط الصناعي حسب النشاط الاقتصادي في محافظة جنين	جدول 2-5-1:
103	الانتاج من النشاط الصناعي حسب النشاط الاقتصادي في محافظة طولكرم	جدول 2-5-2:
104	الانتاج من النشاط الصناعي حسب النشاط الاقتصادي في محافظة قلقيلية	جدول 2-5-3:
105	الانتاج من النشاط الصناعي حسب النشاط الاقتصادي في محافظة نابلس	جدول 2-5-4:
106	الانتاج من النشاط الصناعي حسب النشاط الاقتصادي في محافظة رام الله	جدول 2-5-5:
107	الانتاج من النشاط الصناعي حسب النشاط الاقتصادي في محافظة اريحا	جدول 2-5-6:
108	الانتاج من النشاط الصناعي حسب النشاط الاقتصادي في محافظة بيت لحم	جدول 2-5-7:
109	الانتاج من النشاط الصناعي حسب النشاط الاقتصادي في محافظة الخليل	جدول 2-5-8:
110	الانتاج من النشاط الصناعي حسب النشاط الاقتصادي في محافظة غزة	جدول 2-5-9:
111	بعض المعدلات المستخلصة من المسح حسب النشاط الاقتصادي في محافظة جنين	جدول 2-6-1:
112	بعض المعدلات المستخلصة من المسح حسب النشاط الاقتصادي في محافظة طولكرم	جدول 2-6-2:
113	بعض المعدلات المستخلصة من المسح حسب النشاط الاقتصادي في محافظة قلقيلية	جدول 2-6-3:
114	بعض المعدلات المستخلصة من المسح حسب النشاط الاقتصادي في محافظة نابلس	جدول 2-6-4:
116	بعض المعدلات المستخلصة من المسح حسب النشاط الاقتصادي في محافظة رام الله	جدول 2-6-5:
117	بعض المعدلات المستخلصة من المسح حسب النشاط الاقتصادي في محافظة اريحا	جدول 2-6-6:

الصفحة

الجدول

- 118 بعض المعدلات المستخلصة من المسح حسب النشاط الاقتصادي في محافظة
بييت لحم جدول 2-6-7:
- 119 بعض المعدلات المستخلصة من المسح حسب النشاط الاقتصادي في محافظة
الخليل جدول 2-6-8:
- 120 بعض المعدلات المستخلصة من المسح حسب النشاط الاقتصادي في محافظة
غزة جدول 2-6-9:

قائمة الأشكال البيانية

<u>الصفحة</u>	<u>الشكل</u>
125	شكل 1: عدد المنشآت وعدد المشتغلين وعدد العاملين بأجر حسب النشاط الإقتصادي في محافظات الضفة الغربية وقطاع غزة
126	شكل 2: المؤشرات الإقتصادية الرئيسية حسب النشاط الإقتصادي في محافظات الضفة الغربية وقطاع غزة
127	شكل 3: بعض المعدلات المستخلصة من المسح حسب النشاط الإقتصادي في محافظات الضفة الغربية وقطاع غزة

الفصل الأول

مقدمة

تعتبر الصناعة في العديد من الدول عصب الإقتصاد ومحركه الرئيسي. وتهتم دوائر الإحصاء الرسمية في مختلف الدول بإحصاءات القطاع الصناعي بوجه خاص. ولذا توجب على دائرة الإحصاء المركزية الفلسطينية أخذ المبادرة لإنشاء قاعدة بيانات إحصائية عن كافة الأنشطة الصناعية التي تمارس في الأراضي الفلسطينية. وقد جاء المسح الصناعي ضمن سلسلة المسوح الإحصائية الإقتصادية التي قامت بها الدائرة لأول مرة عن عام الإسناد الزمني 1994، حيث شملت هذه السلسلة إضافة للمسح الصناعي، مسوحاً لأنشطة الخدمات والتجارة الداخلية والإنشاءات (المقاولين).

وتوطئة لهذه المسوح قامت الدائرة بإجراء تعداد عام لكافة المنشآت الإقتصادية القائمة في الأراضي الفلسطينية في عام 1994، مما مكن من تحضير الإطار الإحصائي اللازم لتصميم عينات المسوح الإحصائية الإقتصادية المختلفة.

1.1 برنامج المسح:

يشمل هذا البرنامج المرحلتين التاليتين:

أ. المرحلة التحضيرية:

تتمثل هذه المرحلة بدراسة الوضع الراهن من خلال إستعراض البيانات المتوفرة ضمن المصادر المتاحة، ومن ثم تحديد الهدف من جمع البيانات وتحديد مصادر هذه البيانات. وبعد ذلك تصمم الإستمارة وتعد الميزانية التقديرية وخطة العمل والجدول الزمني وقواعد التدقيق والترميز وتحدد فترة جمع البيانات.

ب. المرحلة التنفيذية:

تشتمل هذه المرحلة على عملية جمع البيانات من الميدان ومراجعتها وتدقيقها ميدانياً، ومن ثم عملية تجهيز البيانات مكتيباً من خلال عملية الترميز والتدقيق النهائي، وإدخال البيانات على الحاسب الآلي، وبعد الإنتهاء من عملية الإدخال تستخرج الجداول النهائية التي تشتمل على نتائج المسح.

2.1 أهداف المسح:

يهدف المسح الصناعي بصفة عامة إلى توفير البيانات التالية:-

- أ. اعداد المنشآت العاملة في أنشطة الصناعة حسب النشاط وحسب المواقع الجغرافية.
- ب. اعداد العاملين بتصنيفاتهم المختلفة وتعويضات العاملين في المنشآت العاملة بأنشطة الصناعة.
- ج. قيمة الإنتاج من الأنشطة الرئيسية والثانوية.
- د. الإستهلاك الوسيط (مستلزمات الإنتاج) من السلع والخدمات المستخدمه في الأنشطة الإنتاجية المختلفة.
- هـ. القيمة المضافة ومكوناتها المختلفة ومدى مساهمة الأنشطة المشمولة بالمسح في الناتج المحلي الإجمالي.
- و. قيمة المخزون من مستلزمات الإنتاج، والإنتاج.

ز. المدفوعات والتحويلات المتنوعة المقبوضة والمدفوعة من المنشآت المشمولة بالمسح.
ح. حركة الموجودات الثابتة والتكوين الراسمالي الثابت لكافة منشآت أنشطة المسح الصناعي المختلفة.

وتمكن البيانات المذكورة أعلاه من تحقيق مايلي:-

- أ. المساهمة في توفير البيانات الأساسية اللازمة لإعداد الحسابات القومية، بما يتعلق بأنشطة الصناعة المختلفة، وذلك وفق نظم الحسابات القومية المقترحة من الأمم المتحدة.
- ب. توفير البيانات اللازمة لأغراض البحث والتحليل الإقتصادي.
- ج. توفير البيانات اللازمة لمتخذي القرارات والمخططين والمهتمين بالأنشطة الصناعية.

3.1 هيكلية التقرير:

لقد تم تقسيم هذا التقرير وهو التقرير الثاني لمسح الصناعة إلى عدة فصول كما يلي:

- الفصل الأول: ويشمل مقدمة المسح التي تتضمن برنامج المسح وأهدافه وهيكلية التقرير.
- الفصل الثاني: يتناول أهم التعاريف والمصطلحات الواردة في هذا التقرير مع شرح مبسط لهذه المصطلحات.
- الفصل الثالث: يتناول منهجية المسح من حيث الاستمارة والإطار والعينة والشمولية، وكذلك يتناول العمليات الميدانية في جمع البيانات، والعمليات المكتبية من تدقيق وترميز، ويشتمل هذا الفصل أيضاً على كيفية معالجة البيانات وجدولتها.
- الفصل الرابع: يتناول جودة البيانات الواردة في نتائج المسح وذلك من خلال التعرض لأبرز الملاحظات المستخلصة من العمل الميداني، إضافة لحساب معدلات الإيجابية وحساب الأوزان والتقدير.
- الفصل الخامس: يتناول عرض أبرز النتائج المستخلصة من المسح.
- الجداول: وقد تم في هذا التقرير عرض نتائج المسح في محافظة القدس في المجموعة الأولى، وشملت جداول المجموعة الثانية على نتائج المسح في محافظات باقي الضفة الغربية وقطاع غزة، وذلك حسب النشاط الاقتصادي على مستوى حدين من التصنيف الصناعي القياسي الدولي لكافة الأنشطة الاقتصادية (3, ISIC).
علماً أن حدود المحافظات المعتمد هنا هو حسب نظام الأولوية السابق. وكان التقرير الأول للمسح قد عرض نتائج المسح على مستوى الحد الرابع من التصنيف الدولي على المستوى الوطني لباقي الضفة الغربية وقطاع غزة (أي باستثناء القدس).
- الأشكال البيانية: والتي تعرض النتائج الرئيسية للمسح حسب المحافظات.

الفصل الثاني

التعاريف والمصطلحات

لقد تم اتباع أحدث التوصيات الدولية المتعلقة بالاحصاءات الصناعية، وكذلك النظم الدولية المقترحة من الامم المتحدة لاعداد الحسابات القومية. وتشمل اهم التعاريف للمصطلحات المستخدمة في المسح ما يلي:

1.2 الوحدة الإحصائية:

إن نظام الحسابات القومية الصادر عن الأمم المتحدة (SNA 1993) يعرف نوعين رئيسيين من الوحدات الإحصائية.

- الوحدة التنظيمية - المؤسسة (Institutional Unit- Enterprise): وتعرف بأنها كيان إقتصادي قادر بحكم ما له من حقوق على إمتلاك الأصول وتحقيق الخصوم والإرتباط بأنشطة إقتصادية والتعامل بصفقات مع أطراف أخرى.
- المنشأة (Establishment): وهي مؤسسة أو جزء منها تنتج بشكل أساسي مجموعة واحدة من السلع (مع إحصائية الإنتاج من أنشطة ثانوية)، حيث يهدف تجزئ المؤسسة الواحدة إلى عدة منشآت خلق وحدات إحصائية أكثر تجانساً من الناحية الإنتاجية.

ويرتبط تعريف هذين النوعين من الوحدات الإحصائية مع ما يورده النظام عن وجود مستويين من القطاعات الإقتصادية (Dual Sectoring)، حيث يتعلق المستوى الأول بالعملية الإنتاجية فقط للصناعات ويعني هذا المستوى بتوفير البيانات اللازمة لحسابات السلع والخدمات وحسابات الإنتاج وحسابات توليد الدخل. أما المستوى الثاني الأعلى والمتعلق بالعمليات التنظيمية فيشمل بالإضافة لما سبق ذكره في المستوى الأول توفير البيانات اللازمة لحسابات الدخل والإنفاق وحسابات الصفقات المالية والميزانية العمومية.

وبذلك كلما توفرت البيانات اللازمة لحسابات المستوى الأول لجزء من المؤسسة (والمعرف بأنه المنشأة) والذي ينتج مجموعة واحدة من السلع فإنه يمكن أن يعرف كوحدة إحصائية مستقلة لهذا المستوى. ويجب أن تتوفر في هذه الحالة أيضاً بيانات عن أعداد العاملين والمخازين السلعية، وبيانات عن التكوين الرأسمالي لهذه الوحدة.

وبشكل عملي تم التعامل مع الوحدات الإقتصادية على النحوالتالي:

- يحدد النشاط الإقتصادي الرئيسي ويعتبر وحدة إحصائية مستقلة.
- تحدد الأنشطة الأخرى، فإذا تبين أنه لا يمكن الفصل بين بياناتها وبيانات النشاط الرئيسي من حيث الإنتاج والإستهلاك الوسيط والعمالة والأصول الثابتة تدرج بيانات هذه الأنشطة ضمن إستمارة النشاط الرئيسي وتعتبر بمثابة أنشطة ثانوية.
- أما إذا أمكن فصل بيانات هذه الأنشطة عن النشاط الرئيسي فيعتبر كل نشاط وحدة إحصائية مستقلة ويستوفى عنها إستمارة، وينطبق ذلك على حالة الفروع التي تتوفر لديها بيانات مستقلة كاملة عن أنشطتها.

2.2 الإنتاج الإجمالي (القائم):

هو عبارة عن قيمة السلع والخدمات المنتجة خلال فترة زمنية معينة نتيجة ممارسة نشاط إنتاجي سواء كان رئيسياً أو ثانوياً، ويشمل ذلك السلع والخدمات المنتجة للإستخدام الذاتي.
أي أن الإنتاج القائم = قيمة الإنتاج من النشاط الرئيسي + قيمة إنتاج الأنشطة الثانوية + قيمة إنتاج المنشأة من التكوين الرأسمالي الذاتي.

3.2 الإستهلاك الوسيط:

هو عبارة عن قيمة مستلزمات الإنتاج السلعية والخدمية المستخدمة في الإنتاج.
أي أن الإستهلاك الوسيط = قيمة المشتريات السلعية معدلة بقيمة التغير في المخزون + مصروفات الإنتاج الأخرى.

4.2 إجمالي القيمة المضافة:

وتساوي الإنتاج القائم مطروحاً منه الإستهلاك الوسيط.

5.2 تعويضات العاملين:

تشمل تعويضات العاملين إجمالي الرواتب والأجور والمزايا الأخرى النقدية والعينية المستحقة للعاملين.

6.2 الضرائب على الإنتاج:

وهي الضرائب المفروضة من المؤسسات الحكومية على المنتجين، وتشمل: الضرائب على المنتجات مثل ضريبة القيمة المضافة (صافي الضريبة المدفوعة)، والضرائب الأخرى على الإنتاج مثل رسوم الترخيص وضرائب الأبنية وما شابه.

7.2 الإعانات:

وهي المدفوعات الجارية من الحكومة الى المنتجين دون مقابل وحسب مستويات الإنتاج، أي حسب الكميات المنتجة أو المباعة أو المصدرة.

8.2 الإهلاك:

قيمة الأصول التي يمكن إعادة إنتاجها والتي تم إهلاكها خلال العام محسوبة على أساس القيمة الإستبدالية الجارية. ومن الناحية العملية فإن البيانات الواردة عن الإهلاك في هذا التقرير قد حسبت على أساس توزيع القيمة الشرائية للأصل الثابت على مدة عمره الإنتاجي بطريقة قياسية.

9.2 فائض التشغيل:

هو القيمة المتبقية من القيمة المضافة بعد طرح تعويضات العاملين وصافي الضرائب على الانتاج واهتلاك الموجودات الثابتة منها.

10.2 باقي الضفة الغربية وقطاع غزة:

الاراضي الفلسطينية عدا مدينة القدس.

11.2 تعاريف المؤشرات الإحصائية:

1. متوسط نصيب العامل بأجر من تعويضات العاملين = $\frac{\text{تعويضات العاملين}}{\text{عدد العاملين بأجر}}$
2. متوسط إنتاجية العامل من الإنتاج القائم = $\frac{\text{الإنتاج القائم}}{\text{عدد المشتغلين}}$
3. متوسط إنتاجية العامل بأجر من الإنتاج القائم = $\frac{\text{الإنتاج القائم}}{\text{عدد العاملين بأجر}}$
4. متوسط نصيب العامل من القيمة المضافة = $\frac{\text{القيمة المضافة}}{\text{عدد المشتغلين}}$
5. متوسط نصيب العامل بأجر من القيمة المضافة = $\frac{\text{القيمة المضافة}}{\text{عدد العاملين بأجر}}$
6. نسبة القيمة المضافة إلى الإنتاج القائم = $\frac{\text{القيمة المضافة}}{\text{الإنتاج القائم}}$
7. نسبة تعويضات العاملين إلى القيمة المضافة = $\frac{\text{تعويضات العاملين}}{\text{القيمة المضافة}}$
8. نسبة الإهلاك السنوي إلى الإنتاج القائم = $\frac{\text{الإهلاك السنوي}}{\text{الإنتاج القائم}}$

الفصل الثالث

المنهجية

يشمل هذا الفصل عرضاً لإستمارة المسح والإطار والعينة والعمليات الميدانية والمكتبية وجدولة ومعالجة البيانات.

1.3 إستمارة المسح:

لقد تم تصميم إستمارة مسح الصناعة على أساس توحيد كافة الأجزاء والأسئلة المشتركة مع إستمارات باقي مسوح السلسلة الإقتصادية. وقد روعي في تصميم الإستمارة شمولها لأهم المتغيرات الإقتصادية التي تدرس الظواهر المتعلقة بالأنشطة المغطاة بالمسوح، وهي بذات الوقت تأتي لتلبية الإحتياجات من البيانات الإقتصادية الأساسية اللازمة لإعداد الحسابات القومية لفلسطين. وتشمل الإستمارة المرفق نسخة منها في ملحق هذا التقرير، المتغيرات الواقعة ضمن المجالات الرئيسية التالية:

1. العاملون في المنشأة بتصنيفاتهم المختلفة وتعويضات هؤلاء العاملين.
2. قيمة الإنتاج من النشاط الرئيسي والأنشطة الثانوية.
3. مستلزمات الإنتاج من السلع والخدمات المختلفة.
4. المدفوعات والتحويلات المدفوعة والمقبوضة.
5. الضرائب غير المباشرة والإعانات الحكومية.
6. الأصول الثابتة للمنشأة وصافي الإضافات على هذه الأصول واهلاكها خلال سنة الإسناد (1994).

2.3 الإطار والعينة:

1.2.3 شمولية المسح:

تعتمد دائرة الإحصاء المركزية الفلسطينية في تصنيف الأنشطة الإقتصادية على التصنيف الصناعي القياسي الدولي لكافة الأنشطة الإقتصادية، التفتيح الثالث، (ISIC,3) الصادر عن الأمم المتحدة. وقد تم تصنيف كافة المنشآت في التعداد العام للمنشآت 1994، وفقاً لأنشطتها الإقتصادية الرئيسية إعتماًداً على هذا التصنيف.

ويغطي مسح الصناعة كافة الأنشطة الواقعة في طوائف التوبيب (أبواب) (Tabulation Category) التالية:-

1. الطائفة (ج): التعدين وإستغلال المحاجر.
2. الطائفة (د): الصناعة التحويلية.
3. الطائفة (هـ): إمدادات الكهرباء والغاز والمياه.

2.2.3 تصميم العينة:

تم تصميم عينة طبقية عشوائية منتظمة ذات مرحلة واحدة، بحيث تمثل المنشأة وحدة المعاينة الأولى. وقد استخدمت ثلاثة مستويات من الطبقات وذلك لتصميم عينة فعالة وممثلة لمجتمع المسح وهذه المستويات هي:

1. مستوى النشاط الإقتصادي، وذلك وفقاً للنشاط الإقتصادي الرئيسي للمنشأة حسب تصنيف (ISIC) على مستوى الحد الرابع، وذلك كطبقة فعلية.
2. مستوى حجم العماله في المنشأة، وذلك كطبقة فعلية.
3. مستوى المحافظات حيث أخذت كل محافظة كطبقة ضمنية.

وبلغ حجم العينة في مسح الصناعة (3555) منشأه من أصل (14019) منشأة التي تشكل إطار المسح كما جاءت في نتائج التعداد العام للمنشآت في عام 1994. وقد أختيرت منشآت العينة وفق الأسس التالية:

- أ. حصر شامل لكافة المنشآت التي يعمل بها (10) عاملين فأكثر.
- ب. حصر شامل لكافة المنشآت التي تمارس نفس النشاط الإقتصادي الرئيسي على مستوى الحد الرابع من ISIC، وذلك إذا كان عدد المنشآت ذات النشاط نفسه يقل عن (50) منشأة.
- ج. سحب عينة طبقية عشوائية منتظمة من باقي منشآت إطار المسح بواقع منشأة واحدة من كل (7) منشآت.

3.3 العمليات الميدانية:

1.3.3 التجربة القبلية:

- تم تنفيذ تجربة قبلية للمسح خلال يومين وكانت هذه التجربة تهدف إلى:-
- أ. إختيار النماذج المستخدمة في الميدان.
 - ب. دراسة الإستمارة شكلياً وفتحياً.
 - ج. قياس الوقت اللازم للوصول إلى المنشأة وتعبئة الإستمارة.
 - د. دراسة حالات الرفض و نوعية البيانات المقدمة من المبحوثين.
 - هـ. دراسة دقة العناوين والبيانات التعريفية.

وقد حققت التجربة الأهداف المنشودة حيث وردت بعض الملاحظات على الإستمارة، والبيانات التعريفية، والعناوين، وتجاوب المبحوثين، وتمت الإستفادة من هذه الملاحظات في إجراء التعديلات اللازمة على وثائق المسح وفي تنفيذ العمل الميداني الفعلي.

2.3.3 إختيار وتدريب العاملين:

يتم إختيار العاملين في الميدان من العناصر المؤهلة ومن ذوي الخبرة في العمل الإحصائي كلما كان ذلك ممكناً ثم يتم تدريبهم تدريباً نظرياً وعملياً. وفي نهاية التدريب تجري عملية إختبارهم تحريراً لتحديد مستويات إستيعابهم لمفاهيم وتعليمات الإستمارة، ويتم إختيار الأفضل من بين المتدربين ليشكلوا فريق تنفيذ العمل الميداني. ويقوم المتدربون بنفس الوقت بتقييم الدورة التدريبية بما يفيد في تطويرها مستقبلاً.

3.3.3 تنظيم وإدارة العمل الميداني:

يتولى قسم العمل الميداني تنفيذ عملية جمع البيانات والتنسيق ميدانياً وفق الخطة المعدة لذلك، بالإضافة لإعداد التعليمات والنماذج والأدوات اللازمة للعمل الميداني. ويتشكل فريق العمل الميداني من منسق للعمل الميداني ومنسقين للمناطق وفرق ميدانية، بحيث يضم كل فريق مشرفاً وخمسة باحثين ومدققاً مكتيباً. وتتطلب مهمة الإشراف والمتابعة والتدقيق لمختلف فعاليات المشروع وجود مكاتب لوائية قريبة من مختلف مناطق العمل بحيث يتم إستخدامها كمراكز لتجميع أفراد الفرق العاملة في الميدان قبل وبعد إنتهاء العمل اليومي، حيث تتم عملية إستلام وتسليم أدوات المسح المختلفة وتعبئة النماذج وكتابة التقارير ومراجعة وتدقيق حصيلة العمل اليومي.

4.3.3 جمع البيانات:

تجمع بيانات المسح بأسلوب المقابلة الشخصية لأصحاب أو مدراء المنشآت المقصودة بواسطة باحثين مؤهلين ومدربين تدريباً جيداً ومستوعبين لجميع المفاهيم الخاصة بالبيانات والمعلومات الإحصائية وذلك باستخدام الإستمارة الخاصة بالمسح.

5.3.3 التدقيق الميداني:

يقوم الباحث ومن ثم المشرف بتدقيق الإستمارات تدقيقاً أولياً ومن ثم تنقل للمدقق الميداني الذي يقوم بتدقيق الإستمارات تدقيقاً شكلياً وفنياً حسب قواعد التدقيق المعدة مسبقاً.

4.3 العمليات المكتبية:

1.4.3 التدقيق المكتبي:

تسلم الإستمارات المعبأة والمدققة ميدانياً للمدقق المكتبي الذي يقوم بتدقيق الإستمارات تدقيقاً نهائياً، بحيث تراجع الإستمارات التي يشك أية معلومات بها مع المنشأة المعنية وتصحح الأخطاء لتكون الإستمارات جاهزة للترميز ومن ثم الإدخال.

2.4.3 الترميز

بعد الإنتهاء من عملية التدقيق تسلم الإستمارات للمرمز الذي يقوم بترميزها طبقاً لأدلة الترميز المعدة مسبقاً والمعمول بها في دائرة الإحصاء المركزية الفلسطينية بحيث تكون جاهزة لإدخال بياناتها على الحاسوب ليتم إستخراج النتائج.

5.3 جدولة ومعالجة البيانات:

قام قسم أنظمة المعلومات في الدائرة بإعداد كافة البرامج اللازمة لمعالجة مسح الصناعة، حيث تولى عملية طباعة إطار العينة وصفحة البيانات التعريفية (صفحة الغلاف) لجميع المنشآت في العينة المختارة، وبعد ذلك تولى القسم إدخال وتدقيق وجدولة بيانات المسح.

1.5.3 تدريب مدخلي البيانات:

قبل البدء بإدخال البيانات تم تدريب عدد من مدخلي البيانات على إستعمال برامج الإدخال نظرياً وعملياً وتم تزويد كل منهم بدليل تعليمات الإدخال وبعد ذلك بوشر بإدخال بيانات المسح على الحاسوب.

2.5.3 إدارة وتنظيم عملية الإدخال:

يقوم قسم أنظمة المعلومات بالإشراف على عملية الإدخال وإعداد التعليمات والنماذج والأدوات اللازمة لإدخال البيانات، ويتولى مسؤولية إختيار وتدريب العاملين في إدخال البيانات من مشرفين ومدخلي بيانات، ويتشكل فريق إدخال البيانات من مشرف إدخال ومدخلي بيانات ومدقق إدخال.

3.5.3 تدقيق البيانات المدخلة:

أعدت برامج خاصة لتدقيق البيانات المدخلة وفق قواعد التدقيق المتعلقة باتساق وشمول بيانات الإستثمارات، وأعدت وفقاً لهذه البرامج كشوف بالإستثمارات التي تشمل أية أخطاء حيث تم تصحيحها وإدخالها على الحاسب مرة أخرى لتتقيا كافة البيانات من الأخطاء.

4.5.3 جدولة البيانات:

بعد الإنتهاء من إدخال البيانات وتدقيقها وتنظيفها من أية أخطاء، تم إستخراج جداول نتائج المسح وذلك وفق نماذج الجداول المعدة مسبقاً لهذا المسح.

الفصل الرابع

جودة البيانات

1.4 أبرز الملاحظات الميدانية:

بانتهاج الدورة الأولى من المسح الصناعي الذي جرى عن عام 1994 للمنشآت الصناعية العاملة في الأراضي الفلسطينية، لا بد من ذكر أهم الملاحظات التي برزت خلال العمل الميداني للمسح:

- أبدى بعض أصحاب المنشآت تخوفاً من الإذلاء بالبيانات والمعلومات المطلوبة للباحثين الميدانيين وخاصة فيما يتعلق بالمعلومات التي يخشون من تسربها لمنافسيهم مثل تكاليف الإنتاج، أو تسرب بعض المعلومات إلى الدوائر الضريبية. وقد انعكس ذلك في بروز عدد من حالات رفض التعاون مع الباحثين الميدانيين، وقد شكل هؤلاء نسبة قليلة قياساً بنسبة التجاوب الإيجابية، حيث قام الباحثون الميدانيون بالعمل الجاد لتقليص هذا العدد من خلال مراجعة المبحوثين أكثر من مرة وإقناعهم بأهمية دورهم في سلسلة المسوح الإحصائية الاقتصادية، والتأكيد على سرية البيانات التي يدلون بها، وفي المحصلة النهائية كانت نسبة التجاوب ممتازة قياساً بحدائثة التجربة.
- لقد كان للظروف السياسية التي تعيشها الأراضي الفلسطينية الأثر الكبير على انتظام سير المسح خاصة فيما يتعلق بالاعلاقات المتكررة والحواجز الأمنية المفروضة من قبل السلطات الإسرائيلية التي أعاققت سهولة وحرية تنقل الباحثين الميدانيين ما بين الضفة وغزة، وكذلك داخل مدينة الخليل.
- رغم الأهمية النوعية للمسوح التي تقوم بها دائرة الإحصاء المركزية الفلسطينية على المستوى الوطني، إلا أن وسائل الإعلام المحلية لم تستثمر كل طاقاتها وإمكاناتها في إبراز هذه الأهمية للمواطن الفلسطيني تسهيلاً لمهام الباحثين الميدانيين وضماناً لنجاح هذه العملية الإحصائية.
- بالنظر للوضع الخاص لمدينة القدس، فقد برزت العديد من المصاعب في جمع البيانات المطلوبة من منشآت عينة المسح فيها بما يؤثر على نسب الاستجابة ودقة البيانات الإحصائية للمسح. وقد ارتأت الدائرة ومن منطلق الإصرار على نشر البيانات الإحصائية للقدس العربية أن تفرد لها جداول خاصة ضمن هذا التقرير نظراً لعدم تغطية التقرير الأول لها والذي اقتصر على نتائج المسح في باقي الضفة الغربية (أي باستثناء القدس) وقطاع غزة.

2.4 معدلات الإجابة:

1.2.4 تعاريف:

1. عدم الإستجابة: وتشمل الحالتين:
 - أ. حالات الرفض.
 - ب. عدم الإستدلال على العنوان.
2. أخطاء فوق التغطية (Over coverage): وتشمل الحالات التالية:
 - أ. المنشآت المغلقة.
 - ب. المنشآت التي لم تعمل في عام 1994.
 - ج. المنشآت التي تمارس نشاطا إقتصاديا آخر بخلاف نشاط الصناعة.
3. العينة الصافية = العينة الأصلية - حالات فوق التغطية
$$\text{Net Sample} = \text{Sample} - \text{Over coverage}$$
4. نسبة أخطاء فوق التغطية = $\frac{\text{مجموع عدد حالات فوق التغطية}}{\text{عدد حالات العينة الأصلية}}$
5. نسبة عدم الإستجابة = $\frac{\text{عدد حالات الرفض} + \text{حالات عدم الإستدلال على العنوان}}{\text{العينة الصافية}}$
6. نسبة الإستجابة = $100\% - \text{نسبة عدم الإستجابة}$

2.2.4 قيم معدلات الإجابة:

- بالنسبة للمسح الصناعي 1994 كانت هذه المتغيرات كما يلي:
- العينة الأصلية (3555) منشأة.
 - حالات فوق التغطية بلغت (472) منشأة.
 - حالات عدم الإستجابة بلغت (163) حالة.
 - العينة الصافية = $3555 - 472 = 3081$ منشأة.
 - نسبة أخطاء فوق التغطية بلغت 13.3%
 - نسبة عدم الإستجابة بلغت 5.3%
 - نسبة الإستجابة بلغت 94.7%

3.4 حساب الأوزان والتقديرات:

1.3.4 حساب الأوزان:

إن وزن المعاينة للمنشأة هو المقلوب الرياضي لإحتمال إختيار تلك المنشأة. إلا أن هذا الوزن قد تم تعديله بعد عملية جمع البيانات ليأخذ بعين الإعتبار نسب عدم الإستجابة وفوق التغطية الناتجة عن عدم التطابق بين إطار المعاينة المبني على نتائج تعداد المنشآت 1994 وبين الواقع لحظة زيارة الباحثين لعمل المقابلات وتعبئة الإستمارات.

بما أن إحتمال إختيار المنشأة قد يختلف من منشأة لإخرى (أنظر بند تصميم العينة)، كان لا بد من إستخدام الأوزان في حساب التقديرات التي تمثل مجتمع المسح، إذ أن إستخدام البيانات بدون الأوزان يؤدي إلى تحيز التقديرات.

2.3.4 حساب التقديرات:

لحساب مجموع معين لمتغير ما مثل Y ضمن مجتمع جزئي مثل A على مجال دراسة مثل D نستخدم العلاقة التالية:

$$\hat{Y}_{ad} = \sum_h^D \sum_{j \in A} W_{hj} Y_{hj} \dots (1)$$

- \hat{Y}_{AD} : يمثل المجموع المقدر للمتغير Y في المجتمع الجزئي A في المجال D.
- h: رمز الطبقة.
- j: رمز السجل في ملف البيانات في المجتمع الجزئي A يمكن ان يكون منشأة او عامل في المنشأة حسب المتغير الذي يتم تحليله.
- A: مجموعة جزئية من السجلات تنتمي لمجتمع جزئي معين.
- D: مجال دراسة معين مثل لواء معين.
- Whj: وزن وحدة التحليل رقم "j" في المجتمع الجزئي A في الطبقة h في مجال الدراسة D.

و لحساب نسبة معينة (X/Y) بين متغيرين في مجتمع جزئي معين مثل A في مجال الدراسة D نستخدم العلاقة:

$$\hat{R}_{AD} = \frac{\hat{Y}_{AD}}{\hat{X}_{AD}} \quad (2)$$

- حيث: \hat{X}_{AD} يمثل المجموع المقدر (باستخدام العلاقة (1) اعلاه) للمتغير X.
- \hat{Y}_{AD} يمثل المجموع المقدر (باستخدام العلاقة (1) اعلاه) للمتغير Y في المجتمع الجزئي A ضمن مجال الدراسة D.

4.4 ملاحظات على الجداول:

1. يلاحظ في جداول هذا التقرير ان الاسطر المقابلة لبعض الانشطة الاقتصادية على مستوى حدين من التصنيف الدولي (ISIC) قد تركت فارغة، حيث تم دمج بيانات المنشآت التي تمارس هذه الانشطة مع النشاط الذي يأتي قبله او بعده عندما قل عدد المنشآت عن ثلاثة في النشاط نفسه، وذلك حفاظا على سرية البيانات الافرادية لهذه المنشآت.

2. يمكن ان يلاحظ بعض الاختلافات الطفيفة لقيم نفس المتغير بين الجداول المختلفة، أو بين مفردات المتغير ومجموعه، وقد نجم ذلك عن التقريب المصاحب لعمليات توزيع نتائج عينة المسح، اي رفع نتائج العينة لتصبح ممثلة لمجتمع المسح.

الفصل الخامس

النتائج الرئيسية

ان اهم نتائج المسح الصناعي لعام 1994 للانشطة المشمولة بالمسح في الضفة الغربية وقطاع غزة هي كما يلي:

المجموع	باقي الضفة الغربية وقطاع غزة	القدس
1. عدد المنشآت		
أ. التعدين واستغلال المحاجر	193	-
ب. الصناعة التحويلية	9660	465
ج. امدادات الكهرباء والغاز والمياه	1989	-
د. المجموع	11842	465
2. عدد المشتغلين		
أ. التعدين واستغلال المحاجر	1112	-
ب. الصناعة التحويلية	46548	2231
ج. امدادات الكهرباء والغاز والمياه	2872	-
د. المجموع	50532	2231
3. تعويضات العاملين بالمليون دولار امريكي		
أ. التعدين واستغلال المحاجر	4.2	-
ب. الصناعة التحويلية	107.1	9.5
ج. امدادات الكهرباء والغاز والمياه	2.9	-
د. المجموع	114.2	9.5
4. الانتاج القائم بالمليون دولار امريكي		
أ. التعدين واستغلال المحاجر	29.1	-
ب. الصناعة التحويلية	824.3	144.4
ج. امدادات الكهرباء والغاز والمياه	35.5	-
د. المجموع	888.9	144.4
5. القيمة المضافة بالمليون دولار امريكي		
أ. التعدين واستغلال المحاجر	15.6	-
ب. الصناعة التحويلية	317.2	67.0

-	20.7	20.7	ج. امدادات الكهرباء والغاز والمياه
67.0	353.5	420.5	د. المجموع

6. الضرائب على الانتاج مطروحا منها الاعانات

بالمليون دولار امريكي

-	1.7	1.7	أ. التعدين واستغلال المحاجر
5.1	19.6	24.7	ب. الصناعة التحويلية
-	(1.1)	(1.1)	ج. امدادات الكهرباء والغاز والمياه
5.1	20.2	25.3	د. المجموع

7. اهتلاك الموجودات الثابتة بالمليون دولار امريكي

-	2.2	2.2	أ. التعدين واستغلال المحاجر
2.9	30.6	33.5	ب. الصناعة التحويلية
-	1.3	1.3	ج. امدادات الكهرباء والغاز والمياه
2.9	34.1	37.0	د. المجموع

8. فائض التشغيل بالمليون دولار امريكي

-	7.5	7.5	أ. التعدين واستغلال المحاجر
49.6	159.8	209.4	ب. الصناعة التحويلية
-	17.6	14.6	ج. امدادات الكهرباء والغاز والمياه
49.6	184.9	234.5	د. المجموع

9. التكوين الرأسمالي الثابت الاجمالي

بالمليون دولار امريكي

-	2.6	2.6	أ. التعدين واستغلال المحاجر
2.3	53.0	55.3	ب. الصناعة التحويلية
-	3.9	3.9	ج. امدادات الكهرباء والغاز والمياه
2.3	59.5	61.8	د. المجموع

1- جداول محافظة القدس

1- Tables of Jerusalem Governorate

تنويه: ان قيمة التباين مرتفعة جدا للعديد من المتغيرات الواردة في جداول نتائج المسح لمحافظة القدس بسبب انخفاض نسبة الاستجابة نتيجة للأوضاع السائدة فيها ، وعليه فان مستوى دقة البيانات المتعلق بأخطاء المعاينة يعتبر منخفضاً، ويوصى باستخدام هذه البيانات بحذر شديد.

Note: The variance of several variables presented in the survey findings for Jerusalem governorate is quite high. This is due to low response rates resulting from the prevalent of special circumstances in Jerusalem. Therefore, high caution is recommended while dealing with these figures.

TABLE 1-1: NUMBER OF ESTABLISHMENTS AND PERSONS ENGAGED AND MAIN ECONOMIC INDICATORS BY ECONOMIC ACTIVITY IN JERUSALEM GOVERNORATE - 1994 (VALUE IN US \$ 1000)

جدول 1-1: عدد المنشآت والمشتغلين واهم المؤشرات الاقتصادية حسب النشاط الاقتصادي في محافظة القدس - 1994 القيمة بالالف دولار امريكي

Economic Activity	التكوين الرأسمالي الثابت الاجمالي G. F. C. F.	اجمالي القيمة المضافة Gross Value Added	الاستهلاك الوسيط Intermediate Consump- tion	الانتاج القائم Gross Output	تعويضات العاملين Compens- ation of Employees	عدد المشتغلين Number of Persons Engaged	عدد المنشآت No. of Est.	النشاط الاقتصادي	دليل النشاط ISIC
Total	2302.8	67037.6	77346.5	144384.1	9476.7	2231	465	المجموع	
Manufacturing	2302.8	67037.6	77346.5	144384.1	9476.7	2231	465	الصناعة التحويلية	D
Manufacture of food and beverages	1236.2	46749.0	13905.7	60654.7	3464.8	600	109	صناعة المنتجات الغذائية والمشروبات	+ 15
Manufacture of tobacco products								صنع منتجات التبغ	16
Manufacture of textiles	0.0	163.7	328.2	491.9	17.6	65	30	صنع المنسوجات	17
Manufacture of wearing apparel	389.4	5100.9	1596.8	6697.7	581.3	155	39	صنع الملابس	18
Tanning of leather; manufacture of bags	148.0	3096.5	2838.2	5934.7	529.2	186	25	دبغ وتهيئة الجلود وصنع حقائب وأحذية	19
Manufacture of wood and its products	7.0	688.3	1065.8	1754.1	43.0	97	57	صنع الخشب ومنتجاته واصناف من القش	+ 20
Manufacture of paper and its products								صنع الورق ومنتجات الورق	21
Publishing, printing and reproduction	338.8	3573.4	4961.0	8534.4	2000.0	286	18	الطباعة والنشر	22
Manufacture of chemicals & its products	0.0	-11248.1	43799.4	32551.3	1283.6	266	7	صنع المواد والمنتجات الكيميائية	24
Manufacture of rubber and plastic	0.0	13570.0	1420.5	14990.5	247.8	68	3	صنع منتجات المطاط واللدائن	25
Manufacture of non-metallic products	0.0	865.9	435.9	1301.8	112.0	44	9	صنع منتجات المعادن اللافلزية الاخرى	26
Manufacture of metal products	48.9	1888.0	3063.3	4951.3	435.1	231	88	صنع منتجات المعادن عدا الماكينات	+ 28
Manufacture of machinery and equipment								صنع الالات والمعدات الأخرى	29
Manufacture of furniture	134.5	2590.1	3931.7	6521.7	762.3	233	80	صنع الاثاث وصنع منتجات اخرى	36

**TABLE 1-2: NUMBER OF PERSONS ENGAGED BY ECONOMIC ACTIVITY
IN JERUSALEM GOVERNORATE - 1994**

جدول 1-2: اعداد المشتغلين حسب النشاط الاقتصادي
في محافظة القدس - 1994

Economic Activity	عاملون باجر Paid Employees										عاملون بدون اجر Unpaid Persons Engaged				مجموع المشتغلين Total No. of Persons Engaged			عدد المنشآت No. of Est.	النشاط الاقتصادي	دليل النشاط ISIC	
	عاملون في بيوتهم Home Workers		عاملون مؤقتون Temporary Workers		آخرون Others		في الانتاج Operatives		في الادارة Administ- ratives		مجموع العاملين باجر No. of Paid Emp.	من افراد الاسرة Family Members		من اصحاب العمل Proprietors		انثى F	ذكر M				المجموع Total
	انثى F	ذكر M	انثى F	ذكر M	انثى F	ذكر M	انثى F	ذكر M	انثى F	ذكر M		انثى F	ذكر M	انثى F	ذكر M						
Total	0	14	0	0	0	64	83	1114	33	136	1445	8	270	1	507	125	2106	2231	465	المجموع	
Manufacturing	0	14	0	0	0	64	83	1114	33	136	1445	8	270	1	507	125	2106	2231	465	الصناعة التحويلية	D
Manufacture of food and beverages	0	0	0	0	0	41	9	281	7	23	361	8	118	0	112	24	575	600	109	صناعة المنتجات الغذائية والمشروبات	+ 15
Manufacture of tobacco products																				صنع منتجات التبغ	16
Manufacture of textiles	0	0	0	0	0	0	2	3	2	0	7	0	28	1	29	5	60	65	30	صنع المنسوجات	17
Manufacture of wearing apparel	0	0	0	0	0	1	33	66	3	4	107	0	9	0	39	36	119	155	39	صنع الملابس	18
Tanning of leather; manufacture of bags	0	14	0	0	0	4	7	86	0	4	115	0	42	0	29	7	179	186	25	دبغ وتبئية الجلود , وصنع حقائب وأحذية	19
Manufacture of wood and its products	0	0	0	0	0	0	0	10	0	0	10	0	23	0	64	0	97	97	57	صنع الخشب ومنتجاته واصناف من القش.	+ 20
Manufacture of paper and its products																				صنع الورق ومنتجات الورق	21
Publishing, printing and reproduction	0	0	0	0	0	0	22	200	11	40	273	0	2	0	11	33	253	286	18	الطباعة والنشر	22
Manufacture of chemicals & its products	0	0	0	0	0	14	0	196	7	49	266	0	0	0	0	7	259	266	7	صنع المواد والمنتجات الكيماوية	24
Manufacture of rubber and plastic	0	0	0	0	0	4	0	49	1	13	67	0	0	0	1	1	67	68	3	صنع منتجات المطاط واللدائن .	25
Manufacture of non-metallic products	0	0	0	0	0	0	8	4	1	2	15	0	21	0	8	9	35	44	9	صنع منتجات المعادن اللافلزية الاخرى	26
Manufacture of metal products	0	0	0	0	0	0	0	88	1	1	90	0	8	0	133	1	230	231	88	صنع منتجات المعادن عدا الماكينات	+ 28
Manufacture of machinery and equipment																				صنع الالات والمعدات الأخرى	29
Manufacture of furniture	0	0	0	0	0	0	2	131	0	0	133	0	19	0	81	2	231	233	80	صنع الاثاث , صنع منتجات اخرى	36

Economic Activity	مزاي اخرى Other Benefits	المزايا العينية Payments in-Kind	الرواتب والاجور النقدية Cash Wages and Salaries			مجموع التعويضات Total Compensations	العاملون باجر Paid Employees			عدد المنشآت No. of Est.	النشاط الاقتصادي	دليل النشاط ISIC
			آخرون *	انتاج Oper.	ادارة Adm.		آخرون *	انتاج Oper.	ادارة Adm.			
Total	263.6	383.1	442.7	6403.4	1983.9	9476.7	78	1197	169	465	المجموع	
Manufacturing	263.6	383.1	442.7	6403.4	1983.9	9476.7	78	1197	169	465	الصناعة التحويلية	D
Manufacture of food and beverages	147.4	225.8	307.7	2132.2	651.6	3464.8	41	290	30	109	صناعة المنتجات الغذائية والمشروبات	+ 15
Manufacture of tobacco products											صنع منتجات التبغ	16
Manufacture of textiles	1.2	0.0	0.0	10.0	6.4	17.6	0	5	2	30	صنع المنسوجات	17
Manufacture of wearing apparel	6.0	3.7	9.6	531.1	30.9	581.3	1	99	7	39	صنع الملابس	18
Tanning of leather; manufacture of bags	2.4	0.0	50.9	451.9	24.0	529.2	18	93	4	25	دبغ وتهيئة الجلود وصنع حقائب وأحذية	19
Manufacture of wood and its products	1.0	0.0	0.0	42.1	0.0	43.0	0	10	0	57	صنع الخشب ومنتجاته واصناف من القش	+ 20
Manufacture of paper and its products											صنع الورق ومنتجات الورق	21
Publishing, printing and reproduction	63.2	49.8	0.0	1459.5	427.6	2000.0	0	222	51	18	الطباعة والنشر	22
Manufacture of chemicals & its products	0.0	39.8	58.5	460.6	724.8	1283.6	14	196	56	7	صنع المواد والمنتجات الكيماوية	24
Manufacture of rubber and plastic	6.0	2.8	16.0	148.4	74.6	247.8	4	49	14	3	صنع منتجات المطاط واللدائن	25
Manufacture of non-metallic products	0.0	1.3	0.0	86.6	24.1	112.0	0	12	3	9	صنع منتجات المعادن اللافلزية الاخرى	26
Manufacture of metal products	23.1	0.0	0.0	392.0	20.0	435.1	0	88	2	88	صنع منتجات المعادن عدا الماكينات	+ 28
Manufacture of machinery and equipment											صنع الالات والمعدات الأخرى	29
Manufacture of furniture	13.4	59.8	0.0	689.2	0.0	762.3	0	133	0	80	صنع الاثاث و صنع منتجات اخرى	36

* Include homeworkers

تشمل العاملون في بيوتهم *

**TABLE 1-4: VALUE OF STOCKS AT THE BEGINNING AND END OF THE YEAR
BY ECONOMIC ACTIVITY IN JERUSALEM GOVERNORATE - 1994
(VALUE in US \$ 1000)**

**جدول 1-4: قيمة المخزون في بداية ونهاية العام
حسب النشاط الاقتصادي في محافظة القدس - 1994
القيمة بالالف دولار امريكي**

Economic Activity	التغير في المخزون Change in Stocks	قيمة المخزون في نهاية 1994 Value of Stocks at End of 1994					قيمة المخزون في بداية 1994 Value of Stocks at Beginning of 1994					عدد المنشآت No. of Est.	النشاط الاقتصادي	دليل النشاط ISIC
		بضائع مشتراه لغرض البيع Goods for Resale	منتجات تامة الصنع Finished Products	منتجات غير تامة الصنع Work in Progress	مستلزمات الانتاج السلعية Mater. Fuels & Supp.	المجموع Total	بضائع مشتراه لغرض البيع Goods for Resale	منتجات تامة الصنع Finished Products	منتجات غير تامة الصنع Work in Progress	مستلزمات الانتاج السلعية Mater. Fuels & Supp.	المجموع Total			
Total	-586.3	2470.9	1279.6	439.1	11440.7	15630.3	2266.8	2037.9	566.8	11345.1	16216.6	465	المجموع	
Manufacturing	-586.3	2470.9	1279.6	439.1	11440.7	15630.3	2266.8	2037.9	566.8	11345.1	16216.6	465	الصناعة التحويلية	D
Manufacture of food and beverages	-1185.8	120.1	711.8	183.5	4472.7	5488.1	143.6	925.7	339.9	5264.7	6673.9	109	صناعة المنتجات الغذائية والمشروبات	+ 15
Manufacture of tobacco products													صنع منتجات التبغ	16
Manufacture of textiles	-10.9	0.0	0.0	0.0	0.6	0.6	0.0	10.0	0.0	1.5	11.5	30	صنع المنسوجات	17
Manufacture of wearing apparel	-261.7	0.0	147.0	0.0	526.0	673.0	0.0	375.8	0.0	558.9	934.7	39	صنع الملابس	18
Tanning of leather; manufacture of bags	26.6	0.0	144.8	210.4	638.7	993.9	0.0	143.7	183.1	640.6	967.3	25	دبغ وتهيئة الجلود وصنع حقائب وأحذية	19
Manufacture of wood and its products	16.6	101.4	24.4	0.0	106.2	231.9	101.4	24.4	0.0	89.6	215.3	57	صنع الخشب ومنتجاته واصناف من القش.	+ 20
Manufacture of paper and its products													صنع الورق ومنتجات الورق	21
Publishing, printing and reproduction	101.1	0.0	36.9	0.0	432.2	469.1	0.0	36.9	0.0	331.1	368.0	18	الطباعة والنشر	22
Manufacture of chemicals & its products	47.0	1273.6	70.1	0.0	4488.1	5831.8	1916.0	107.0	0.0	3761.8	5784.8	7	صنع المواد والمنتجات الكيميائية	24
Manufacture of rubber and plastic	-204.2	0.0	35.0	0.0	177.0	212.1	0.0	299.6	0.0	116.7	416.3	3	صنع منتجات المطاط واللدائن	25
Manufacture of non-metallic products	19.1	0.1	24.0	0.0	29.3	53.4	0.1	21.5	0.0	12.7	34.3	9	صنع منتجات المعادن اللافلزية الاخرى	26
Manufacture of metal products	-0.3	9.4	56.6	45.2	282.2	393.4	9.4	57.9	43.8	282.6	393.7	88	صنع منتجات المعادن عدا الماكينات	+ 28
Manufacture of machinery and equipment													صنع الالات والمعدات الأخرى	29
Manufacture of furniture	866.4	966.5	29.1	0.0	287.6	1283.2	96.4	35.5	0.0	284.9	416.9	80	صنع الاثاث وصنع منتجات اخرى	36

**TABLE 1-5: FIXED ASSETS BY ECONOMIC ACTIVITY
IN JERUSALEM GOVERNORATE - 1994
(VALUE IN US \$ 1000)**

جدول 1-5: حركة الاصول الثابتة حسب النشاط الاقتصادي

في محافظة القدس - 1994

القيمة بالالف دولار امريكي

Economic Activity	القيمة الدفترية في نهاية العام Closing Book Value	الاهتلاك السوي Depreciation	التالف والمفقود Written- offs & Losses	الاصول المباعة Value of Sold Assets	Gorss Additions				القيمة الدفترية في بداية العام Opening Book Value	عدد المنشآت No. of Est.	النشاط الاقتصادي	دليل النشاط ISIC
					اضافات وتحسينات Other Addition	مشتريات اصول مستعملة Purch. of Sec.- Hand Assets	مشتريات اصول جديدة Purch. of New Assts	المجموع Total				
Total	20121.9	2933.3	12.4	49.2	67.4	44.9	3237.8	3350.1	19766.6	465	المجموع	
Manufacturing	20121.9	2933.3	12.4	49.2	67.4	44.9	3237.8	3350.1	19766.6	465	الصناعة التحويلية	D
Manufacture of food and beverages	8414.8	1469.4	8.1	17.5	44.4	14.0	2193.4	2251.8	7658.0	109	صناعة المنتجات الغذائية والمشروبات	15
Manufacture of tobacco products											صنع منتجات التبغ	16
Manufacture of textiles	30.4	12.4	0.0	0.0	0.0	0.0	0.0	0.0	42.8	30	صنع المنسوجات	17
Manufacture of wearing apparel	437.8	77.7	0.0	0.0	0.0	0.0	389.4	389.4	126.0	39	صنع الملابس	18
Tanning of leather; manufacture of bags	414.0	47.6	4.3	16.0	0.0	0.0	164.0	164.0	318.0	25	دبغ وتهيئة الجلود وصنع حقائب وأحذية	19
Manufacture of wood and its products	78.9	12.6	0.0	0.0	0.0	0.0	7.0	7.0	84.5	56	صنع الخشب ومنتجاته واصناف من القش	20
Manufacture of paper and its products	3320.2	459.9	0.0	15.7	23.1	0.0	331.4	354.5	3441.3	19	صنع الورق ومنتجات الورق	21
Publishing, printing and reproduction											الطباعة والنشر	22
Manufacture of chemicals & its products	4767.7	498.4	0.0	0.0	0.0	0.0	0.0	0.0	5266.1	7	صنع المواد والمنتجات الكيماوية	24
Manufacture of rubber and plastic	822.3	122.9	0.0	0.0	0.0	0.0	0.0	0.0	945.2	3	صنع منتجات المطاط واللدائن	25
Manufacture of non-metallic products	250.1	9.1	0.0	0.0	0.0	0.0	0.0	0.0	259.2	9	صنع منتجات المعادن اللافلزية الأخرى	26
Manufacture of metal products	1017.5	81.9	0.0	0.0	0.0	20.8	28.2	48.9	1050.5	88	صنع منتجات المعادن عدا الماكينات	28
Manufacture of machinery and equipment											صنع الآلات والمعدات الأخرى	29
Manufacture of furniture	568.2	141.4	0.0	0.0	0.0	10.1	124.3	134.5	575.2	80	صنع الأثاث و صنع منتجات اخرى	36

جدول 1-6: حركة الاصول الثابتة حسب صنف الاصل

في محافظة القدس - 1994

القيمة بالالف دولار امريكي

TABLE 1- 6: FIXED ASSETS BY TYPE
IN JERUSALEM GOVERNORATE - 1994
(VALUE IN US \$ 1000)

Type of Asset	القيمة الدفترية في نهاية العام Closing Book Value	الاهتلاك خلال العام Depreciation During the Year	الاصول المباعة خلال العام Assets Sold During the Year	التالف و المفقود Written- offs and Losses	اضافات وتحسينات راسمالية Capital Add. & Improv.	اصول من انتاج المنشأة Produced for Own- Account	الاصول المشتراة خلال العام Purchased Assets			القيمة الدفترية في بداية العام Opening Book Value	صنف الاصل
							محلي		مستورد مباشرة Imports		
							Local	جديدة New			
Total	20121.8	2933.3	49.2	12.4	67.4	0.0	44.9	1115.3	2122.4	19766.6	المجموع
Land	1264.1	0.0	0.0	0.0	0.0	0.0	0.0	998.1	0.0	266.0	الاراضي
Non-Residential Buildings	4795.1	231.9	0.0	0.0	64.2	0.0	0.0	0.0	0.0	4962.8	مباني غير سكنية
Machines of Equipments	10668.9	2050.4	10.0	7.0	1.5	0.0	44.9	33.5	1705.3	10951.1	الات ومعدات
Freight and Passengers Vehicles	2497.4	456.4	32.7	4.3	0.0	0.0	0.0	0.0	268.1	2722.6	سيارات
Furniture and Furnishings	590.2	120.9	0.0	1.1	1.8	0.0	0.0	70.6	0.0	639.9	اثاث ومفروشات
Other	306.3	73.6	6.6	0.0	0.0	0.0	0.0	13.2	149.0	224.3	اخرى

جدول 1-7: تكلفة الاصول الثابتة الجديدة حسب

النشاط الاقتصادي في محافظة القدس - 1994

القيمة بالالف دولار امريكي

TABLE 1-7: COST OF ACQUISITION OF NEW ASSETS BY
ECONOMIC ACTIVITY IN JERUSALEM GOVERNORATE - 1994
(VALUE IN US \$ 1000)

Economic Activity	الاصول الجديدة								عدد المنشآت No. of Est.	النشاط الاقتصادي التشغيل ISIC
	اصول اخرى Other Fixed Assets	اثاث ومفروشات Furniture & Furnishings	وسائط نقل Transport Vehicles	آلات ومعدات Machinery & Equip.	الابنية غير السكنية Non-Res. Buildings	الابنية السكنية Res. Buildings	الاراضي Land	المجموع Total		
Total	162.2	70.6	268.1	1738.8	0.0	0.0	998.1	3237.8	465	المجموع
Manufacturing	162.2	70.6	268.1	1738.8	0.0	0.0	998.1	3237.8	465	الصناعة التحويلية D
Manufacture of food and beverages	157.0	11.1	66.8	960.4	0.0	0.0	998.1	2193.4	109	+ صناعة المنتجات الغذائية والمشروبات
Manufacture of tobacco products										صنع منتجات التبغ
Manufacture of textiles	0.0	0.0	0.0	0.0	0.0	0.0	0.0	0.0	30	صنع المنسوجات
Manufacture of wearing apparel	0.0	50.1	50.1	289.2	0.0	0.0	0.0	389.4	39	صنع الملابس
Tanning of leather; manufacture of bags	0.0	0.0	80.5	83.5	0.0	0.0	0.0	164.0	25	دبغ وتهيئة الجلود وصنع حقائب وأحذية
Manufacture of wood and its products	0.0	0.0	0.0	7.0	0.0	0.0	0.0	7.0	57	+ صنع الخشب ومنتجاته واصناف من القش
Manufacture of paper and its products										صنع الورق ومنتجات الورق
Publishing, printing and reproduction	0.0	9.3	0.0	322.1	0.0	0.0	0.0	331.4	18	الطباعة والنشر
Manufacture of chemicals & its products	0.0	0.0	0.0	0.0	0.0	0.0	0.0	0.0	7	صنع المواد والمنتجات الكيميائية
Manufacture of rubber and plastic	0.0	0.0	0.0	0.0	0.0	0.0	0.0	0.0	3	صنع منتجات المطاط واللدائن
Manufacture of non-metallic products	0.0	0.0	0.0	0.0	0.0	0.0	0.0	0.0	9	صنع منتجات المعادن اللافلزية الاخرى
Manufacture of metal products	5.2	0.0	0.0	23.0	0.0	0.0	0.0	28.2	88	+ صنع منتجات المعادن عدا الماكينات
Manufacture of machinery and equipment										صنع الآلات والمعدات الاخرى
Manufacture of furniture	0.0	0.0	70.7	53.6	0.0	0.0	0.0	124.3	80	صنع الاثاث وصنع منتجات اخرى

**TABLE 1-8: INDUSTRIAL PRODUCTION BY ECONOMIC ACTIVITY
IN JERUSALEM GOVERNORATE - 1994
(VALUE IN US \$ 1000)**

**جدول 1-8: إيرادات النشاط الصناعي
حسب النشاط الاقتصادي في محافظة القدس - 1994
القيمة بالآلاف دولار امريكي**

Economic Activity	التغير في المخزون Change in Stocks	المبيعات Sales			المنتج خلال العام Production During the Year	عدد المنشآت No. of Est.	النشاط الاقتصادي	دليل النشاط ISIC
		اجمالي Total	محلي Local	خارجي Exports				
Total	-893.3	11079.8	131064.9	142144.7	141251.4	465	المجموع	
Manufacturing	-893.3	11079.8	131064.9	142144.7	141251.4	465	الصناعة التحويلية	D
Manufacture of food and beverages	-377.6	0.0	60792.0	60792.0	60414.4	109	صناعة المنتجات الغذائية والمشروبات	+ 15
Manufacture of tobacco products							صنع منتجات التبغ	16
Manufacture of textiles	-10.0	12.5	382.3	394.8	384.8	30	صنع المنسوجات	17
Manufacture of wearing apparel	-228.8	3612.2	2872.7	6484.9	6256.1	39	صنع الملابس	18
Tanning of leather; manufacture of bags	28.4	1735.5	4122.8	5858.3	5886.7	25	دبغ وتهيئة الجلود وصنع حقائب وأحذية	19
Manufacture of wood and its products	0.0	0.0	1546.6	1546.6	1546.6	57	صنع الخشب ومنتجاته واصناف من القش	+ 20
Manufacture of paper and its products							صنع الورق ومنتجات الورق	21
Publishing, printing and reproduction	0.0	0.0	7848.0	7848.0	7848.0	18	الطباعة والنشر	22
Manufacture of chemicals & its products	-36.9	0.0	32417.7	32417.7	32380.8	7	صنع المواد والمنتجات الكيميائية	24
Manufacture of rubber and plastic	-264.6	3137.1	12115.8	15252.8	14988.2	3	صنع منتجات المطاط واللدائن	25
Manufacture of non-metallic products	2.5	219.8	1077.7	1297.5	1300.0	9	صنع منتجات المعادن اللافلزية الاخرى	26
Manufacture of metal products	0.0	520.4	4297.2	4817.6	4817.7	88	صنع منتجات المعادن عدا الماكينات	+ 28
Manufacture of machinery and equipment							صنع الآلات والمعدات الأخرى	29
Manufacture of furniture	-6.4	1842.4	3592.3	5434.6	5428.3	80	صنع الاثاث وصنع منتجات اخرى	36

**TABLE 1-9: TRADE ACTIVITY BY ECONOMIC ACTIVITY IN
JERUSALEM GOVERNORATE - 1994
(VALUE IN US \$ 1000)**

جدول 1-9: إيرادات النشاط التجاري حسب النشاط الاقتصادي

في محافظة القدس - 1994

القيمة بالآلاف دولار امريكي

Economic Activity	الهامش التجاري Trade Margin	التغير في المخزون Change in Stocks	المبيعات Sales			كلفة المشتريات Purchases			عدد المنشآت No. of Est.	النشاط الاقتصادي	دليل النشاط ISIC
			خارجي Exports	محلي Local	المجموع Total	خارجي Foreign products	محلي Local products	المجموع Total			
Total	1700.7	204.1	284.0	37727.9	38011.9	35911.7	603.6	36515.3	465	المجموع	
Manufacturing	1700.7	204.1	284.0	37727.9	38011.9	35911.7	603.6	36515.3	465	الصناعة التحويلية	D
Manufacture of food and beverages	240.3	-23.5	0.0	1854.7	1854.7	1119.3	471.7	1590.9	109	صناعة المنتجات الغذائية والمشروبات	+ 15
Manufacture of tobacco products										صنع منتجات التبغ	16
Manufacture of textiles	4.2	0.0	14.0	2.3	16.4	12.2	0.0	12.2	30	صنع المنسوجات	17
Manufacture of wearing apparel	0.0	0.0	0.0	0.0	0.0	0.0	0.0	0.0	39	صنع الملابس	18
Tanning of leather; manufacture of bags	22.0	0.0	0.0	131.9	131.9	109.9	0.0	109.9	25	دبغ وتهيئة الجلود وصنع حقائب وأحذية	19
Manufacture of wood and its products	148.1	0.0	268.9	261.1	530.0	362.4	19.5	381.9	57	صنع الخشب ومنتجاته واصناف من القش	+ 20
Manufacture of paper and its products										صنع الورق ومنتجات الورق	21
Publishing, printing and reproduction	0.0	0.0	0.0	0.0	0.0	0.0	0.0	0.0	18	الطباعة والنشر	22
Manufacture of chemicals & its products	170.5	-642.4	0.0	33132.5	33132.5	32319.6	0.0	32319.6	7	صنع المواد والمنتجات الكيميائية	24
Manufacture of rubber and plastic	2.3	0.0	0.0	9.0	9.0	6.7	0.0	6.7	3	صنع منتجات المطاط واللدائن	25
Manufacture of non-metallic products	1.8	0.0	0.0	2.0	2.0	0.0	0.2	0.2	9	صنع منتجات المعادن اللافلزية الأخرى	26
Manufacture of metal products	50.4	0.0	0.0	212.7	212.7	50.1	112.2	162.3	88	صنع منتجات المعادن عدا الماكينات	+ 28
Manufacture of machinery and equipment										صنع الآلات والمعدات الأخرى	29
Manufacture of furniture	1061.2	870.0	1.1	2121.7	2122.8	1931.7	0.0	1931.7	80	صنع الأثاث وصنع منتجات أخرى	36

TABLE 1-10: REVENUES OF SERVICES RENDERED TO OTHERS BY ECONOMIC ACTIVITY IN JERUSALEM GOVERNORATE - 1994

في محافظة القدس - 1994

(VALUE IN US \$ 1000)

القيمة بالآلاف دولار امريكي

Economic Activity	Non-Ind. Services خدمات غير صناعية					Ind. Services خدمات صناعية		المجموع Total	عدد المنشآت No. of Est.	النشاط الاقتصادي	دليل النشاط ISIC
	اخرى Other	ايجار مخازن Ref. Storage Serv.	نقل بضائع Transport of Goods	ايجار مباني سكنية وغير سكنية Rent of Res. & Non-Res. Build.	تأجير الات ومعدات Rent of Mach. & Equip.	صيانة واصلاح Maintenance and Repairs	خدمات على مواد من الغير Serv. on Others' Materials				
Total	449.9	0.0	0.0	0.0	39.0	90.0	853.1	1432.0	465	المجموع	
Manufacturing	449.9	0.0	0.0	0.0	39.0	90.0	853.1	1432.0	465	الصناعة التحويلية	D
Manufacture of food and beverages	0.0	0.0	0.0	0.0	0.0	0.0	0.0	0.0	109	صناعة المنتجات الغذائية والمشروبات	+ 15
Manufacture of tobacco products										صنع منتجات التبغ	16
Manufacture of textiles	0.0	0.0	0.0	0.0	0.0	0.0	102.9	102.9	30	صنع المنسوجات	17
Manufacture of wearing apparel	0.0	0.0	0.0	0.0	0.0	14.0	427.6	441.6	39	صنع الملابس	18
Tanning of leather; manufacture of bags	0.0	0.0	0.0	0.0	0.0	0.0	26.1	26.1	25	دبغ وتهيئة الجلود وصنع حقائب وأحذية	19
Manufacture of wood and its products	0.0	0.0	0.0	0.0	39.0	20.5	0.0	59.5	57	صنع الخشب ومنتجاته واصناف من القش	+ 20
Manufacture of paper and its products										صنع الورق ومنتجات الورق	21
Publishing, printing and reproduction	449.9	0.0	0.0	0.0	0.0	0.0	236.5	686.4	18	الطباعة والنشر	22
Manufacture of chemicals & its products	0.0	0.0	0.0	0.0	0.0	0.0	0.0	0.0	7	صنع المواد والمنتجات الكيماوية	24
Manufacture of rubber and plastic	0.0	0.0	0.0	0.0	0.0	0.0	0.0	0.0	3	صنع منتجات المطاط واللدائن	25
Manufacture of non-metallic products	0.0	0.0	0.0	0.0	0.0	0.0	0.0	0.0	9	صنع منتجات المعادن اللافلزية الأخرى	26
Manufacture of metal products	0.0	0.0	0.0	0.0	0.0	27.2	56.1	83.3	88	صنع منتجات المعادن عدا الماكينات	+ 28
Manufacture of machinery and equipment										صنع الآلات والمعدات الأخرى	29
Manufacture of furniture	0.0	0.0	0.0	0.0	0.0	28.3	4.0	32.3	80	صنع الأثاث وصنع منتجات أخرى	36

TABEL 1-11: OTHER REVENUES AND TRANSFERS BY ECONOMIC ACTIVITY IN JERUSALEM GOVERNORATE - 1994
(VALUE IN US \$ 1000)

جدول 1-11: الإيرادات والتحويلات المتنوعة المقبوضة حسب النشاط الاقتصادي في محافظة القدس - 1994
القيمة بالآلاف دولار أمريكي

Economic Activity	Various Transfers				Properts Income			الإعانات الحكومية Gov. Subsidies	المجموع Total	عدد المنشآت No. of Est.	النشاط الاقتصادي	دليل النشاط ISIC
	أخرى Other	أرباح بيع أصول Assets Sales Gains	إعانات غير حكومية ومنح Non-Gov. Subsidies	تحويلات التأمين ضد الحوادث Casualty Insurance Claims	إيجار أراضي Rent of Land	أرباح اسهم Dividends	فوائد Interests					
Total	906.4	6.7	0.0	0.0	0.0	37.6	159.4	0.0	1110.0	465	المجموع	
Manufacturing	906.4	6.7	0.0	0.0	0.0	37.6	159.4	0.0	1110.0	465	الصناعة التحويلية	D
Manufacture of food and beverages	852.1	0.0	0.0	0.0	0.0	33.4	25.8	0.0	911.4	109	صناعة المنتجات الغذائية والمشروبات	+ 15
Manufacture of tobacco products											صنع منتجات التبغ	16
Manufacture of textiles	0.0	0.0	0.0	0.0	0.0	0.0	0.0	0.0	0.0	30	صنع المنسوجات	17
Manufacture of wearing apparel	31.7	0.0	0.0	0.0	0.0	0.0	133.6	0.0	165.3	39	صنع الملابس	18
Tanning of leather; manufacture of bags	0.0	6.7	0.0	0.0	0.0	0.0	0.0	0.0	6.7	25	دبغ وتهيئة الجلود وصنع حقائب وأحذية	19
Manufacture of wood and its products	0.0	0.0	0.0	0.0	0.0	0.0	0.0	0.0	0.0	57	صنع الخشب ومنتجاته وأصناف من القش	+ 20
Manufacture of paper and its products											صنع الورق ومنتجات الورق	21
Publishing, printing and reproduction	0.0	0.0	0.0	0.0	0.0	4.2	0.0	0.0	4.2	18	الطباعة والنشر	22
Manufacture of chemicals & its products	0.0	0.0	0.0	0.0	0.0	0.0	0.0	0.0	0.0	7	صنع المواد والمنتجات الكيميائية	24
Manufacture of rubber and plastic	0.0	0.0	0.0	0.0	0.0	0.0	0.0	0.0	0.0	3	صنع منتجات المطاط واللدائن	25
Manufacture of non-metallic products	0.0	0.0	0.0	0.0	0.0	0.0	0.0	0.0	0.0	9	صنع منتجات المعادن اللافلزية الأخرى	26
Manufacture of metal products	0.0	0.0	0.0	0.0	0.0	0.0	0.0	0.0	0.0	88	صنع منتجات المعادن عدا الماكينات	+ 28
Manufacture of machinery and equipment											صنع الآلات والمعدات الأخرى	29
Manufacture of furniture	22.5	0.0	0.0	0.0	0.0	0.0	0.0	0.0	22.5	80	صنع الأثاث وصنع منتجات أخرى	36

TABLE 1-12: PRODUCTION INPUTS OF GOODS BY ECONOMIC ACTIVITY IN JERUSALEM GOVERNORATE - 1994
(VALUE IN US \$ 1000)

جدول 1-12: مستلزمات الانتاج السلعية المستخدمة
حسب النشاط الاقتصادي في محافظة القدس - 1994
القيمة بالالف دولار امريكي

Economic Activity	اخرى Other	قرطاسية Stationery	عدد وادوات مستهلكة Disposables	قطع الغيار Spare Parts	مواد التعبئة والتغليف Packing & Wrapping Material	الماء Water	الكهرباء Electr- icity	الوقود والمحروقات والزيوت Fuel & Oil	الخامات والمواد الاولية Raw Materials	مجموع مستلزمات الانتاج السلعية المستخدمة Total Inputs of Goods	النشاط الاقتصادي	دليل النشاط ISIC
Manufacturing	159.5	267.2	184.3	375.5	10704.0	412.5	1691.1	1807.3	57688.8	73290.2	الصناعة التحويلية	D
Manufacture of food and beverages	75.6	17.4	34.7	277.2	1313.7	339.0	770.9	1141.7	8990.2	12960.4	صناعة المنتجات الغذائية والمشروبات	+ 15
Manufacture of tobacco products											صنع منتجات التبغ	16
Manufacture of textiles	0.7	0.0	13.7	1.2	0.1	1.4	5.7	0.0	231.9	254.7	صنع المنسوجات	17
Manufacture of wearing apparel	13.0	1.6	12.4	2.8	13.2	3.5	25.3	28.7	1295.7	1396.1	صنع الملابس	18
Tanning of leather; manufacture of bags	8.9	0.7	6.6	3.0	110.7	3.5	36.2	44.8	2479.8	2694.2	دبغ وتهيئة الجلود وصنع حقائب وأحذية	19
Manufacture of wood and its products	4.8	0.1	1.1	0.0	7.2	0.8	15.9	18.5	937.8	986.2	صنع الخشب ومنتجاته واصناف من القش	+ 20
Manufacture of paper and its products											صنع الورق ومنتجات الورق	21
Publishing, printing and reproduction	19.4	19.0	46.8	50.7	2.3	9.4	109.3	199.2	3440.6	3896.8	الطباعة والنشر	22
Manufacture of chemicals & its products	0.0	218.0	0.0	0.0	9243.8	25.5	450.6	120.3	32967.3	43025.4	صنع المواد والمنتجات الكيميائية	24
Manufacture of rubber and plastic	3.9	0.8	0.9	26.9	4.2	3.5	119.3	29.2	1205.9	1394.7	صنع منتجات المطاط واللدائن	25
Manufacture of non-metallic products	1.8	2.0	7.6	0.0	4.0	6.5	65.6	2.8	301.8	392.1	صنع منتجات المعادن اللافلزية الاخرى	26
Manufacture of metal products	13.3	1.5	33.8	7.3	0.0	9.7	49.1	123.8	2434.0	2672.3	صنع منتجات المعادن عدا الماكينات	+ 28
Manufacture of machinery and equipment											صنع الآلات والمعدات الأخرى	29
Manufacture of furniture	18.1	6.0	26.9	6.5	4.8	9.6	43.3	98.2	3403.9	3617.3	صنع الأثاث وصنع منتجات اخرى	36

جدول 13-1: مصاريف الخدمات الصناعية حسب

النشاط الاقتصادي في محافظة القدس - 1994

القيمة بالالف دولار امريكي

TABLE 1-13: INDUSTRIAL SERVICES EXPENDITURES BY ECONOMIC

ACTIVITY IN JERUSALEM GOVERNORATE - 1994

(VALUE IN US \$ 1000)

Economic Activity	أخرى Other	مصروفات صيانة واصلاح Repair and Maint. Exp.	مصروفات تشغيل لدى الغير Operational Services Exp.	مقاولات من الباطن Sub- Contracting	المجموع Total	عدد المنشآت No. of Est.	النشاط الاقتصادي	دليل النشاط ISIC
Total	0.0	410.1	99.5	210.4	720.0	465	المجموع	
Manufacturing	0.0	410.1	99.5	210.4	720.0	465	الصناعة التحويلية	D
Manufacture of food and beverages	0.0	149.9	0.0	0.0	149.9	109	+ صناعة المنتجات الغذائية والمشروبات	15
Manufacture of tobacco products							صنع منتجات التبغ	16
Manufacture of textiles	0.0	1.0	0.0	0.0	1.0	30	صنع المنسوجات	17
Manufacture of wearing apparel	0.0	12.1	36.4	0.0	48.5	39	صنع الملابس	18
Tanning of leather; manufacture of bags	0.0	18.4	23.0	0.0	41.4	25	دبغ وتهيئة الجلود وصنع حقائب وأحذية	19
Manufacture of wood and its products	0.0	0.0	0.0	0.0	0.0	57	+ صنع الخشب ومنتجاته واصناف من القش	20
Manufacture of paper and its products							صنع الورق ومنتجات الورق	21
Publishing, printing and reproduction	0.0	171.9	16.7	210.4	399.1	18	الطباعة والنشر	22
Manufacture of chemicals & its products	0.0	0.0	0.0	0.0	0.0	7	صنع المواد والمنتجات الكيميائية	24
Manufacture of rubber and plastic	0.0	1.3	0.0	0.0	1.3	3	صنع منتجات المطاط واللدائن	25
Manufacture of non-metallic products	0.0	24.1	0.0	0.0	24.1	9	صنع منتجات المعادن اللافلزية الاخرى	26
Manufacture of metal products	0.0	22.6	23.4	0.0	46.0	88	+ صنع منتجات المعادن عدا الماكينات	28
Manufacture of machinery and equipment							صنع الالات والمعدات الأخرى	29
Manufacture of furniture	0.0	8.8	0.0	0.0	8.8	80	صنع الأثاث وصنع منتجات اخرى	36

TABLE 1-14: NON-INDUSTRIAL SERVICES EXPENDITURES BY ECONOMIC ACTIVITY IN JERUSALEM GOVERNORATE - 1994
(VALUE IN US \$ 1000)

جدول 1-14: مصاريف الخدمات غير الصناعية حسب النشاط الاقتصادي في محافظة القدس - 1994
القيمة بالآلاف دولار امريكي

Economic Activity	اخرى Other	دعاية واعلان Adver.	ضيافة Hospit- ality	سفریات و تتقلات برية Land Travel & Transp.	نقل بضائع وشحن بري Freight & Land Shipping	تدقيق حسابات Audit- ing	مصاريف قانونية ورسوم قضائية Legal Charges and Court Fees	رسوم اتحادات ونقابات Union Fees	برق والبريد و هواتف وفاكس Telecomm- unication	استتجار ابنية Rent of Build.	استتجار آلات ومعدات Rent of Mach. & Equip.	المجموع Total	النشاط الاقتصادي	دليل النشاط ISIC
Total	537.2	261.3	163.4	115.8	364.1	253.3	171.6	123.5	763.1	579.5	3.9	####	المجموع	
Manufacturing	537.2	261.3	163.4	115.8	364.1	253.3	171.6	123.5	763.1	579.5	3.9	####	الصناعة التحويلية	D
Manufacture of food and beverages	63.3	39.1	61.0	4.4	97.5	92.1	5.5	1.5	254.8	176.2	0.0	795.4	صناعة المنتجات الغذائية والمشروبات	+ 15
Manufacture of tobacco products													صنع منتجات التبغ	16
Manufacture of textiles	0.0	0.0	2.7	36.5	2.3	5.1	0.0	0.0	3.4	22.4	0.0	72.5	صنع المنسوجات	17
Manufacture of wearing apparel	79.1	14.2	3.7	0.0	0.0	6.6	8.4	0.1	18.1	22.0	0.0	152.2	صنع الملابس	18
Tanning of leather; manufacture of bags	4.7	0.5	1.3	0.0	14.0	14.1	1.0	0.5	19.1	47.5	0.0	102.7	دبغ وتهيئة الجلود وصنع حقائب وأحذية	19
Manufacture of wood and its products	5.5	0.0	2.6	3.5	15.1	8.5	0.0	0.1	2.8	37.8	3.9	79.7	صنع الخشب ومنتجاته واصناف من القش	+ 20
Manufacture of paper and its products													صنع الورق ومنتجات الورق	21
Publishing, printing and reproduction	185.1	16.7	16.3	24.7	113.1	24.3	0.0	109.3	95.4	80.4	0.0	665.2	الطباعة والنشر	22
Manufacture of chemicals & its products	104.5	182.1	18.8	0.0	0.0	42.1	149.2	11.2	266.2	0.0	0.0	774.0	صنع المواد والمنتجات الكيماوية	24
Manufacture of rubber and plastic	4.0	2.2	1.6	0.0	4.7	1.0	0.0	0.0	11.0	0.0	0.0	24.5	صنع منتجات المطاط واللدائن	25
Manufacture of non-metallic products	0.0	0.0	2.3	0.0	0.4	4.2	0.0	0.0	6.7	6.1	0.0	19.8	صنع منتجات المعادن اللافلزية الاخرى	26
Manufacture of metal products	27.2	5.8	37.8	46.8	83.4	27.9	6.0	0.1	52.9	57.2	0.0	345.0	صنع منتجات المعادن عدا الماكينات	+ 28
Manufacture of machinery and equipment													صنع الآلات والمعدات الأخرى	29
Manufacture of furniture	63.7	0.8	15.2	0.0	33.5	27.6	1.6	0.6	32.8	129.9	0.0	305.6	صنع الأثاث, وصنع منتجات اخرى	36

TABLE 1-15: FEES AND TAXES DUE BY ECONOMIC ACTIVITY IN JERUSALEM GOVERNORATE - 1994
(VALUE IN US \$ 1000)

جدول 1-15: الرسوم والضرائب المستحقة حسب النشاط الاقتصادي في محافظة القدس - 1994
القيمة بالآلاف دولار أمريكي

Economic Activity	ضريبة اخرى Other Taxes	ضريبة القيمة المضافة Value Added Tax	ضرائب ابنية Building Taxes	رسوم اخرى Other Fees	رسوم طوابع Stamp Fees	رسوم ترخيص مركبات Vehicle Licensing Fees	رسوم ترخيص للمنشأة Est. Licensing Fees	رسوم جمركية Customs Duties	المجموع Total	عدد المنشآت No. of Est.	النشاط الاقتصادي	دليل النشاط ISIC
Total	1819.0	2582.2	503.2	0.2	0.0	116.6	45.8	472.9	####	465	المجموع	
Manufacturing	1819.0	2582.2	503.2	0.2	0.0	116.6	45.8	472.9	####	465	الصناعة التحويلية	D
Manufacture of food and beverages	1816.0	1027.0	114.3	0.0	0.0	46.6	22.0	434.2	3460.1	109	صناعة المنتجات الغذائية والمشروبات	+ 15
Manufacture of tobacco products											صنع منتجات التبغ	16
Manufacture of textiles	0.0	7.4	5.3	0.0	0.0	0.0	0.1	0.0	12.8	30	صنع المنسوجات	17
Manufacture of wearing apparel	1.0	354.0	11.7	0.0	0.0	3.5	0.8	38.7	409.6	39	صنع الملابس	18
Tanning of leather; manufacture of bags	2.0	86.4	11.9	0.0	0.0	2.3	2.2	0.0	104.7	25	دبغ وتهيئة الجلود وصنع حقائب وأحذية	19
Manufacture of wood and its products	0.0	9.5	34.3	0.0	0.0	2.0	3.4	0.0	49.2	57	صنع الخشب ومنتجاته واصناف من القش	+ 20
Manufacture of paper and its products											صنع الورق ومنتجات الورق	21
Publishing, printing and reproduction	0.0	819.8	76.4	0.2	0.0	5.6	7.3	0.0	909.3	18	الطباعة والنشر	22
Manufacture of chemicals & its products	0.0	0.0	147.0	0.0	0.0	35.1	0.0	0.0	182.1	7	صنع المواد والمنتجات الكيماوية	24
Manufacture of rubber and plastic	0.0	25.8	0.7	0.0	0.0	2.8	0.7	0.0	30.0	3	صنع منتجات المطاط واللدائن	25
Manufacture of non-metallic products	0.0	8.0	6.4	0.0	0.0	0.0	0.3	0.0	14.7	9	صنع منتجات المعادن اللافلزية الاخرى	26
Manufacture of metal products	0.0	76.6	52.4	0.0	0.0	7.9	4.5	0.0	141.5	88	صنع منتجات المعادن عدا الماكينات	+ 28
Manufacture of machinery and equipment											صنع الآلات والمعدات الأخرى	29
Manufacture of furniture	0.0	167.9	43.0	0.0	0.0	10.8	4.4	0.0	226.1	80	صنع الاثاث وصنع منتجات اخرى	36

TABLE 1-16: OTHER PAYMENTS AND TRANSFERS BY ECONOMIC ACTIVITY IN JERUSALEM GOVERNARATE - 1994
(VALUE IN US \$ 1000)

جدول 1-16: التحويلات والمدفوعات المتنوعة
حسب النشاط الاقتصادي في محافظة القدس - 1994
القيمة بالالف دولار امريكي

Economic Activity	Various Transfers					Property Payments					المجموع Total	عدد المنشآت No. of Est.	النشاط الاقتصادي	دليل النشاط ISIC	
	اخرى Other	مكافآت ترك الخدمة Severance Remittances	منح وتبرعات Grants & Dona- tions	غرامات Fines	اقساط التأمين Insurance Prem- iums	مسحوبات لاصحاب العمل With- drawals	مكافأة اعضاء مجلس الادارة Bonuses to Board of Directors	توزيع ارباح Distrib- uted Dividends	ايجار اراضي Rent of Land	حقوق امتياز Royalty- ties					فوائد قروض Interests
Total	13.1	180.2	292.3	36.6	667.5	4369.7	31.9	2505.0	0.0	0.0	372.8	8469.1	465	المجموع	
Manufacturing	13.1	180.2	292.3	36.6	667.5	4369.7	31.9	2505.0	0.0	0.0	372.8	8469.1	465	الصناعة التحويلية	D
Manufacture of food and beverages	13.1	0.7	84.4	10.1	425.9	1072.5	11.8	2505.0	0.0	0.0	352.0	4475.5	109	صناعة المنتجات الغذائية والمشروبات	+ 15
Manufacture of tobacco products														صنع منتجات التبغ	16
Manufacture of textiles	0.0	0.0	0.1	0.0	0.0	117.3	0.0	0.0	0.0	0.0	0.0	117.4	30	صنع المنسوجات	17
Manufacture of wearing apparel	0.0	0.0	4.8	0.0	6.0	256.2	0.0	0.0	0.0	0.0	2.7	269.7	39	صنع الملابس	18
Tanning of leather; manufacture of bags	0.0	0.0	18.4	2.7	23.3	135.9	20.0	0.0	0.0	0.0	0.0	200.3	25	دبغ وتهيئة الجلود وصنع حقائب وأحذية	19
Manufacture of wood and its products	0.0	0.0	1.6	0.0	13.3	567.8	0.0	0.0	0.0	0.0	0.0	582.7	57	صنع الخشب ومنتجاته واصناف من القش	+ 20
Manufacture of paper and its products														صنع الورق ومنتجات الورق	21
Publishing, printing and reproduction	0.0	179.6	43.2	10.8	54.5	834.8	0.0	0.0	0.0	0.0	12.9	1135.7	18	الطباعة والنشر	22
Manufacture of chemicals & its products	0.0	0.0	100.5	0.0	41.7	0.0	0.0	0.0	0.0	0.0	0.0	142.2	7	صنع المواد والمنتجات الكيميائية	24
Manufacture of rubber and plastic	0.0	0.0	3.7	0.0	25.7	16.7	0.0	0.0	0.0	0.0	5.0	51.1	3	صنع منتجات المطاط واللدائن	25
Manufacture of non-metallic products	0.0	0.0	0.0	0.0	0.0	187.0	0.0	0.0	0.0	0.0	0.0	187.0	9	صنع منتجات المعادن اللافلزية الاخرى	26
Manufacture of metal products	0.0	0.0	14.3	0.1	30.4	582.0	0.0	0.0	0.0	0.0	0.0	626.8	88	صنع منتجات المعادن عدا الماكينات	+ 28
Manufacture of machinery and equipment														صنع الالات والمعدات الأخرى	29
Manufacture of furniture	0.0	0.0	21.3	12.9	46.8	599.5	0.0	0.0	0.0	0.0	0.2	680.7	80	صنع الاثاث, وصنع منتجات اخرى	36

**TABLE 1-17: SELECTED RATIOS BY ECONOMIC ACTIVITY
IN JERUSALEM GOVERNORATE - 1994**

**جدول 1-17: بعض المعدلات المستخلصة من المسح
حسب النشاط الاقتصادي في محافظة القدس - 1994**

Economic Activity	نسبة الاهتلاك السنوي الى الانتاج القائم Depreciation to Gross Output %	نسبة تعويضات العاملين الى القيمة المضافة Compensation of Employees to Value Added %	نسبة القيمة المضافة الى الانتاج القائم Value Added to Gross Output %	متوسط نصيب العامل باجر من القيمة المضافة بالدولار Value Added per Paid Employee in (\$)	متوسط نصيب العامل من القيمة المضافة Value Added per Person Engaged in (\$)	متوسط انتاجية العامل باجر من الانتاج القائم بالدولار Gross Output per Paid Employee in (\$)	متوسط انتاجية العامل من الانتاج القائم بالدولار Gross Output per Person Engaged in (\$)	متوسط نصيب العامل باجر من تعويضات العاملين بالدولار Annual Compensation per Paid Employee in (\$)	النشاط الاقتصادي	دليل النشاط ISIC
Total	2.0	14.1	46.4	46392.8	30048.2	99919.8	64717.2	6558.3	المجموع	
Manufacturing	2.0	14.1	46.4	46392.8	30048.2	99919.8	64717.2	6558.3	الصناعة التحويلية	D
Manufacture of food and beverages	2.4	7.4	77.1	129498.5	77914.9	168018.4	101091.1	9597.7	+ صناعة المنتجات الغذائية والمشروبات	15
Manufacture of tobacco products									صنع منتجات التبغ	16
Manufacture of textiles	2.5	10.8	33.3	23388.6	2518.8	70268.6	7567.4	2520.0	صنع المنسوجات	17
Manufacture of wearing apparel	1.2	11.4	76.2	47671.6	32908.8	62595.3	43211.0	5432.6	صنع الملابس	18
Tanning of leather; manufacture of bags	0.8	17.1	52.2	26926.1	16647.8	51606.2	31907.0	4601.9	دبغ وتهيئة الجلود وصنع حقائب وأحذية	19
Manufacture of wood and its products	0.7	6.3	39.2	68832.0	7096.1	175413.0	18083.8	4304.0	+ صنع الخشب ومنتجاته واصناف من القش	20
Manufacture of paper and its products									صنع الورق ومنتجات الورق	21
Publishing, printing and reproduction	0.0	56.0	41.9	13089.3	12494.3	31261.4	29840.4	7326.1	الطباعة والنشر	22
Manufacture of chemicals & its products	1.5	-11.4	-34.6	-42286.2	-42286.2	122373.2	122373.2	4825.4	صنع المواد والمنتجات الكيميائية	24
Manufacture of rubber and plastic	0.8	1.8	90.5	202537.6	199559.1	223739.1	220448.8	3698.5	صنع منتجات المطاط واللدائن	25
Manufacture of non-metallic products	0.7	12.9	66.5	57725.3	19679.1	86785.3	29585.9	7464.0	صنع منتجات المعادن اللافلزية الاخرى	26
Manufacture of metal products	1.7	23.0	38.1	20977.7	8173.1	55014.8	21434.3	4834.2	+ صنع منتجات المعادن عدا الماكينات	28
Manufacture of machinery and equipment									صنع الآلات والمعدات الأخرى	29
Manufacture of furniture	2.2	29.4	39.7	19474.1	11116.1	49035.6	27990.3	5731.7	صنع الأثاث وصنع منتجات اخرى	36

2- جداول محافظات باقى الضفة الغربية وقطاع غزة
2- Tables of Remaining West Bank and Gaza Strip
Governorates

تنويه: ان قيمة التباين للعديد من المتغيرات في جداول نتائج المسح على مستوى المحافظات مرتفعة جداً، باعتبار ان تصميم العينة لم يأخذ بعين الاعتبار متغير الموقع الجغرافي للمنشآت كطبقة فعلية. وعليه فانه يوصى باستخدام بيانات هذه الجداول بحذر شديد وقد ارتأت الدائرة نشر هذه الجداول، بالرغم من انخفاض مستوى الدقة فيها، من واقع الافتقار الشديد للبيانات الاحصائية الاقتصادية حسب الموقع الجغرافي في الاراضي الفلسطينية.

Note: The variance of several variables presented in the survey findings on the governorate level is quite high. This is due to the fact that sample design did not take into consideration the geographical location for establishments as an explicit stratum. Consequently, high caution is recommend while dealing with these figures. However, PCBS has decided to publish these tables in spite of their low reliability due to the high demand for economic statistical data by geographical location in the Palestinian Territories.

تنويه: ان قيمة التباين مرتفعة جدا للعديد من المتغيرات الواردة في جداول نتائج المسح لمحافظة القدس بسبب انخفاض نسبة الاستجابة نتيجة للأوضاع السائدة فيها ، وعليه فان مستوى دقة البيانات المتعلق بأخطاء المعاينة يعتبر منخفضاً، ويوصى باستخدام هذه البيانات بحذر شديد.

Note: The variance of several variables presented in the survey findings for Jerusalem governorate is quite high. This is due to low response rates resulting from the prevalent of special circumstances in Jerusalem. Therefore, high caution is recommended while dealing with these figures.

TABLE 2-1-1: NUMBER OF ESTABLISHMENTS AND PERSONS ENGAGED AND MAIN ECONOMIC INDICATORS BY ECONOMIC ACTIVITY IN JENIN GOVERNORATE -1994
(VALUE IN US \$ 1000)

جدول 2-1-1: عدد المنشآت والمشتغلين واهم المؤشرات الاقتصادية حسب النشاط الاقتصادي في محافظة جنين - 1994
القيمة بالالف دولار امريكي

Economic Activity	التكوين الرأسمالي الثابت الاجمالي G. F. C. F.	اجمالي القيمة المضافة Gross Value Added	الاستهلاك الوسيط Intermediate Consump- tion	الانتاج القائم Gross Output	تعويضات العاملين Compens- ation of Employees	عدد المشتغلين Number of Persons Engaged	عدد المنشآت No. of Est.	النشاط الاقتصادي	دليل النشاط ISIC
Total	2530.9	10167.0	21893.8	32060.8	4232.8	2228	674	المجموع	
Mining & quarrying	0.0	455.5	21.5	477.0	67.3	67	8	التعدين واستغلال المحاجر	C
Other mining and quarrying	0.0	455.5	21.5	477.0	67.3	67	8	انشطة اخرى للتعدين واستغلال المحاجر	14
Manufacturing	1559.3	8080.8	19522.4	27603.2	3871.5	1967	550	الصناعة التحويلية	D
Manufacture of food and beverages	0.0	2381.5	5240.9	7622.4	537.9	394	71	صناعة المنتجات الغذائية والمشروبات	+ 15
Manufacture of tobacco products								صنع منتجات التبغ	16
Manufacture of textiles	16.9	451.4	297.3	748.7	120.5	74	10	صنع المنسوجات	17
Manufacture of wearing apparel	19.6	809.0	463.5	1272.5	430.6	372	76	صنع الملابس	18
Manufacture of wood and its products	2.2	346.9	213.4	560.4	29.6	38	38	صنع الخشب ومنتجاته واصناف من القش	20
Manufacture of chemicals & its products	12.7	457.5	574.4	1031.9	143.3	103	24	صنع المواد والمنتجات الكيماوية	24
Manufacture of rubber and plastic	425.0	467.4	237.4	704.8	54.8	20	8	صنع منتجات المطاط واللدائن	25
Manufacture of non-metallic products	754.2	1572.0	9801.4	11373.4	2398.0	607	85	صنع منتجات المعادن اللافلزية الاخرى	26
Manufacture of metal products	99.9	1216.7	2185.8	3402.5	65.5	252	181	صنع منتجات المعادن عدا الماكينات	28
Manufacture of machinery and equipment	10.2	167.8	165.2	332.9	32.6	33	14	صنع الالات والمعدات الاخرى	29
Manufacture of electrical machinery	5.0	37.1	85.7	122.8	0.0	14	7	صنع الالات الكهربائية الاخرى	31
Manufacture of medical, optical equip.	0.0	14.1	101.2	115.3	56.4	26	8	صنع الاجهزة الطبية	+ 33
Manufacture of other transport equipment								صنع معدات النقل الاخرى	35
Manufacture of furniture	26.5	159.5	156.3	315.8	2.4	35	28	صنع الاثاث وصنع منتجات اخرى	36
Electricity & water supply	971.6	1630.7	2350.0	3980.6	294.1	194	116	امدادات الكهرباء والغاز والمياه	E
Electricity & hot water supply	727.4	222.7	1608.5	1831.2	123.5	71	36	امدادات الكهرباء	40
Collection & distribution of water	244.2	1408.0	741.5	2149.5	170.6	123	80	جمع وتنقية وتوزيع المياه	41

**TABLE 2-1-2 : NUMBER OF ESTABLISHMENTS AND PERSONS ENGAGED
AND MAIN ECONOMIC INDICATORS BY ECONOMIC ACTIVITY
IN TULKARM GOVERNORATE - 1994
(VALUE IN US \$ 1000)**

جدول 2-1-2: عدد المنشآت والمشتغلين
واهم المؤشرات الاقتصادية حسب النشاط الاقتصادي
في محافظة طولكرم - 1994
القيمة بالالف دولار امريكي

Economic Activity	التكوين الرأسمالي الثابت الاجمالي G. F. C. F.	اجمالي القيمة المضافة Gross Value Added	الاستهلاك الوسيط Intermediate Consump- tion	الانتاج القائم Gross Output	تعويضات العاملين Compens- ation of Employees	عدد المشتغلين Number of Persons Engaged	عدد المنشآت No. of Est.	النشاط الاقتصادي	دليل النشاط ISIC
Total	5999.8	19468.4	21966.9	41435.3	7213.8	4102	719	المجموع	
Mining & quarrying	757.2	3876.0	1630.8	5506.8	749.7	261	52	التعدين واستغلال المحاجر	C
Other mining and quarrying	757.2	3876.0	1630.8	5506.8	749.7	261	52	انشطة اخرى للتعدين واستغلال المحاجر	14
Manufacturing	4256.7	13891.9	19254.7	33146.6	6238.6	3756	625	الصناعة التحويلية	D
Manufacture of food and beverages	90.0	2399.7	4538.1	6937.8	739.0	921	202	صناعة المنتجات الغذائية والمشروبات	15
Manufacture of textiles	1036.4	449.3	106.0	555.3	205.9	91	8	صنع المنسوجات	17
Manufacture of wearing apparel	0.0	5986.9	2978.6	8965.5	3935.6	1866	123	+ صنع الملابس	18
Tanning of leather; manufacture of bags								دبغ وتهيئة الجلود وصنع حقائب وأحذية	19
Manufacture of wood and its products	2.5	186.7	177.8	364.5	3.2	54	39	صنع الخشب ومنتجاته واصناف من القش	20
Publishing, printing and reproduction	0.0	406.7	346.8	753.5	92.2	45	16	+ الطباعة والنشر	22
Manufacture of chemicals & its products								صنع المواد والمنتجات الكيماوية	24
Manufacture of non-metallic products	2491.9	2403.2	8123.4	10526.5	1133.4	462	78	صنع منتجات المعادن اللافلزية الاخرى	26
Manufacture of metal products	0.0	923.0	1594.1	2517.1	62.2	198	121	+ صنع منتجات المعادن عدا الماكينات	28
Manufacture of machinery and equipment								صنع الالات والمعدات الاخرى	29
Manufacture of other transport equipment	0.0	1136.6	1389.8	2526.4	67.2	119	38	+ صنع معدات النقل الاخرى	35
Manufacture of furniture								صنع الاثاث وصنع منتجات اخرى	36
Electricity & water supply	985.9	1700.5	1081.4	2781.9	225.5	85	42	امدادات الكهرباء والغاز والمياه	E
Electricity & hot water supply	0.0	140.7	26.1	166.7	14.0	21	7	امدادات الكهرباء	40
Collection & distribution of water	985.9	1559.8	1055.3	2615.1	211.4	64	35	جمع وتنقية وتوزيع المياه	41

TABLE 2-1-3: NUMBER OF ESTABLISHMENTS AND PERSONS ENGAGED AND MAIN ECONOMIC INDICATORS BY ECONOMIC ACTIVITY IN QALQILYA GOVERNORATE - 1994
(VALUE IN US \$ 1000)

جدول 2-1-3: عدد المنشآت والمشتغلين واهم المؤشرات الاقتصادية
حسب النشاط الاقتصادي في محافظة قلقيلية - 1994
القيمة بالالف دولار امريكي

Economic Activity	التكوين الرأسمالي الثابت الاجمالي G. F. C. F.	اجمالي القيمة المضافة Gross Value Added	الاستهلاك الوسيط Intermediate Consump- tion	الانتاج القائم Gross Output	تعويضات العاملين Compens- ation of Employees	عدد المشتغلين Number of Persons Engaged	عدد المنشآت No. of Est.	النشاط الاقتصادي	دليل النشاط ISIC
Total	1080.3	4223.1	5215.2	9438.3	1917.0	1076	302	المجموع	
Manufacturing	977.0	3953.1	4282.9	8236.0	1738.5	996	222	الصناعة التحويلية	D
Manufacture of food and beverages	0.9	140.3	106.6	246.9	38.8	147	50	صناعة المنتجات الغذائية والمشروبات	15
Manufacture of textiles	95.2	111.0	349.0	460.0	28.0	29	7	صنع المنسوجات	17
Manufacture of wearing apparel	54.5	1689.3	462.8	2152.1	925.7	439	32	صنع الملابس	18
Manufacture of wood and its products	20.9	89.6	82.4	172.0	13.7	33	24	صنع الخشب ومنتجاته واصناف من القش	20
Manufacture of non-metallic products	758.7	995.1	1835.9	2831.0	434.9	178	41	صنع منتجات المعادن اللافلزية الأخرى	26
Manufacture of metal products	29.4	609.3	1164.5	1773.8	233.8	118	53	صنع منتجات المعادن عدا الماكينات	28
Manufacture of furniture	17.3	318.4	281.8	600.2	63.5	52	15	صنع الاثاث وصنع منتجات اخرى	36
Electricity & water supply	103.4	270.1	932.2	1202.3	178.5	80	80	امدادات الكهرباء والغاز والمياه	E
Electricity & hot water supply	37.4	52.1	219.5	271.6	9.4	14	14	امدادات الكهرباء	40
Collection & distribution of water	66.0	218.0	712.8	930.7	169.2	66	66	جمع وتنقية وتوزيع المياه	41

TABLE 2-1-4: NUMBER OF ESTABLISHMENTS AND PERSONS ENGAGED AND MAIN ECONOMIC INDICATORS BY ECONOMIC ACTIVITY IN NABLUS GOVERNORATE - 1994 (VALUE IN US \$ 1000)

جدول 2-1-4: عدد المنشآت والمشتغلين واهم المؤشرات الاقتصادية حسب النشاط الاقتصادي في محافظة نابلس - 1994 القيمة بالالف دولار امريكي

Economic Activity	التكوين الرأسمالي الثابت الاجمالي G. F. C. F.	اجمالي القيمة المضافة Gross Value Added	الاستهلاك الوسيط Intermediate Consump- tion	الانتاج القائم Gross Output	تعويضات العاملين Compens- ation of Employees	عدد المشتغلين Number of Persons Engaged	عدد المنشآت No. of Est.	النشاط الاقتصادي	دليل النشاط ISIC
Total	7173.2	56259.9	98565.9	154825.8	18636.8	9535	2156	المجموع	
Mining & quarrying	1312.7	3216.8	2833.2	6050.0	906.5	360	79	التعدين واستغلال المحاجر	C
Other mining and quarrying	1312.7	3216.8	2833.2	6050.0	906.5	360	79	انشطة اخرى للتعدين واستغلال المحاجر	14
Manufacturing	5860.5	52952.6	94714.6	147667.3	17657.8	9133	2063	الصناعة التحويلية	D
Manufacture of food and beverages	0.0	10166.9	30460.1	40627.1	4203.8	2164	399	صناعة المنتجات الغذائية والمشروبات	+ 15
Manufacture of tobacco products								صنع منتجات التبغ	16
Manufacture of textiles	25.1	959.7	1415.7	2375.4	156.6	175	87	صنع المنسوجات	17
Manufacture of wearing apparel	1095.7	7776.6	8119.5	15896.1	4309.6	2375	375	صنع الملابس	18
Tanning of leather; manufacture of bags	514.3	4019.1	3722.7	7741.8	1579.2	670	107	دبغ وتهيئة الجلود وصنع حقائب وأحذية	19
Manufacture of wood and its products	50.4	2484.5	2484.5	4969.0	301.3	314	89	صنع الخشب ومنتجاته واصناف من القش	20
Manufacture of paper and its products	820.1	1639.3	2680.4	4319.8	391.4	108	5	صنع الورق ومنتجات الورق	21
Publishing, printing and reproduction	0.0	288.3	462.5	750.8	113.7	55	8	الطباعة والنشر	22
Manufacture of chemicals & its products	0.0	4513.0	10640.5	15153.5	1376.0	435	30	صنع المواد والمنتجات الكيميائية	+ 24
Manufacture of rubber and plastic								صنع منتجات المطاط واللدائن	25
Manufacture of non-metallic products	0.0	7128.4	12400.8	19529.2	2667.2	949	150	صنع منتجات المعادن اللافلزية الاخرى	+ 26
Manufacture of basic metals								صنع الفلزات القاعدية	27
Manufacture of metal products	342.2	6885.8	6723.0	13608.7	1007.6	834	366	صنع منتجات المعادن عدا الماكينات	28
Manufacture of machinery and equipment	29.5	771.4	594.6	1366.0	133.8	109	50	صنع الالات والمعدات الأخرى	29
Manufacture of electrical machinery	0.0	80.8	62.6	143.4	6.4	19	16	صنع الالات الكهربائية الأخرى	31
Manufacture of medical, optical equip.	0.0	159.3	65.1	224.3	14.7	18	8	صنع الاجهزة الطبية	+ 33
Manufacture of motor vehicles, trailers								صنع المركبات والمركبات المقطورة	34

TABLE 2-1-4 (CONT.): NUMBER OF ESTABLISHMENTS AND PERSONS ENGAGED AND
 MAIN ECONOMIC INDICATORS BY ECONOMIC ACTIVITY IN NABLUS GOVERNORATE - 1994
 (VALUE IN US \$ 1000)

جدول 2-1-4 (تابع) عدد المنشآت والمشتغلين واهم المؤشرات الاقتصادية
 حسب النشاط الاقتصادي في محافظة نابلس - 1994
 القيمة بالالف دولار امريكي

Economic Activity	التكوين الرأسمالي الثابت الاجمالي G. F. C. F.	اجمالي القيمة المضافة Gross Value Added	الاستهلاك الوسيط Intermediate Consump- tion	الانتاج القائم Gross Output	تعويضات العاملين Compens- ation of Employees	عدد المشتغلين Number of Persons Engaged	عدد المنشآت No. of Est.	النشاط الاقتصادي	دليل النشاط ISIC
Manufacture of other transport equipment	66.6	5231.6	7125.7	12357.3	1325.4	889	366	صنع معدات النقل الاخرى	+ 35
Manufacture of furniture								صنع الاثاث وصنع منتجات اخرى	36
Recycling	2.0	849.1	7758.2	8607.3	71.3	21	7	اعادة تصنيع المخلفات	37
Electricity & water supply	0.0	90.5	1018.1	1108.6	72.5	42	14	امدادات الكهرباء والغاز والمياه	E
Electricity & hot water supply	0.0	90.5	1018.1	1108.6	72.5	42	14	امدادات الكهرباء	40

TABLE 2-1-5: NUMBER OF ESTABLISHMENTS AND PERSONS ENGAGED AND MAIN ECONOMIC INDICATORS BY ECONOMIC ACTIVITY IN RAMALLAH GOVERNORATE - 1994 (VALUE IN US \$ 1000)

جدول 2-1-5: عدد المنشآت والمشتغلين واهم المؤشرات الاقتصادية حسب النشاط الاقتصادي في محافظة رام الله - 1994 القيمة بالالف دولار امريكي

Economic Activity	التكوين الرأسمالي الثابت الاجمالي G. F. C. F.	اجمالي القيمة المضافة Gross Value Added	الاستهلاك الوسيط Intermediate Consump- tion	الانتاج القائم Gross Output	تعويضات العاملين Compens- ation of Employees	عدد المشتغلين Number of Persons Engaged	عدد المنشآت No. of Est.	النشاط الاقتصادي	دليل النشاط ISIC
Total	12233.3	52086.1	87170.3	139256.4	18534.1	5599	974	المجموع	
Mining & quarrying	85.1	5202.2	5781.4	10983.5	808.4	111	3	التعدين واستغلال المحاجر	C
Other mining and quarrying	85.1	5202.2	5781.4	10983.5	808.4	111	3	انشطة اخرى للتعدين واستغلال المحاجر	14
Manufacturing	12148.2	46883.9	81388.9	128272.8	17725.6	5488	971	الصناعة التحويلية	+ D
Electricity And water supply								امدادات الكهرباء والغاز والمياه	E
Manufacture of food and beverages	1414.4	9672.8	18902.6	28575.5	2976.2	1197	134	صناعة المنتجات الغذائية والمشروبات	+ 15
Manufacture of tobacco products								صنع منتجات التبغ	16
Manufacture of textiles	68.8	319.9	536.2	856.2	18.8	39	16	صنع المنسوجات	17
Manufacture of wearing apparel	139.9	3203.7	2883.1	6086.9	1855.8	638	85	صنع الملابس	18
Tanning of leather; manufacture of bags	0.0	97.4	17.3	114.7	0.0	8	8	دبغ وتهيئة الجلود وصنع حقائب وأحذية	19
Manufacture of wood and its products	158.5	571.4	867.5	1438.9	43.5	140	70	صنع الخشب ومنتجاته واصناف من القش	20
Manufacture of paper and its products	90.6	2336.8	2856.6	5193.5	742.0	173	9	صنع الورق ومنتجات الورق	21
Publishing, printing and reproduction	42.2	219.5	320.9	540.4	99.9	52	16	الطباعة والنشر	22
Manufacture of chemicals & its products	353.9	4015.1	12188.4	16203.5	3053.5	577	17	صنع المواد والمنتجات الكيماوية	24
Manufacture of rubber and plastic	523.4	1544.3	7022.9	8567.2	657.7	158	15	صنع منتجات المطاط واللدائن	25
Manufacture of non-metallic products	7231.7	10328.4	20574.2	30902.6	4027.8	931	132	صنع منتجات المعادن اللافلزية الاخرى	26
Manufacture of metal products	0.0	8904.9	7089.5	15994.4	1803.3	817	262	صنع منتجات المعادن عدا الماكينات	+ 28
Manufacture of machinery and equipment								صنع الالات والمعدات الأخرى	29
Manufacture of electrical machinery	0.0	71.2	245.9	317.1	74.1	24	9	صنع الالات الكهربائية الأخرى	+ 31
Manufacture of medical, optical equip.								صنع الاجهزة الطبية	33
Manufacture of motor vehicles, trailers	33.8	335.8	303.6	639.4	37.1	21	4	صنع المركبات والمركبات المقطورة	34
Manufacture of furniture	703.6	5262.6	7580.2	12842.8	2335.9	713	194	صنع الاثاث وصنع منتجات اخرى	+ 36
Collection & distribution of water								جمع وتنقية وتوزيع المياه	41

TABLE 2-1-6: NUMBER OF ESTABLISHMENTS AND PERSONS ENGAGED AND MAIN ECONOMIC INDICATORS BY ECONOMIC ACTIVITY IN JERICHO GOVERNORATE -1994 (VALUE IN US \$ 1000)

جدول 2-1-6: عدد المنشآت والمشتغلين وأهم المؤشرات الاقتصادية حسب النشاط الاقتصادي في محافظة اريحا - 1994 القيمة بالالف دولار امريكي

Economic Activity	التكوين الرأسمالي الثابت الاجمالي G. F. C. F.	اجمالي القيمة المضافة Gross Value Added	الاستهلاك الوسيط Intermediate Consump- tion	الانتاج القائم Gross Output	تعويضات العاملين Compens- ation of Employees	عدد المشتغلين Number of Persons Engaged	عدد المنشآت No. of Est.	النشاط الاقتصادي	دليل النشاط ISIC
Total	130.7	3679.7	3658.6	7338.2	926.4	374	104	المجموع	
Manufacturing	83.4	1752.7	2572.5	4325.2	778.8	317	62	الصناعة التحويلية	D
Manufacture of food and beverages	0.0	92.2	361.2	453.4	34.0	28	7	صناعة المنتجات الغذائية والمشروبات	15
Manufacture of textiles	0.0	56.5	41.6	98.1	0.0	14	7	صنع المنسوجات	17
Manufacture of wearing apparel	24.9	512.1	430.1	942.2	438.1	147	4	صنع الملابس	18
Manufacture of non-metallic products	35.9	749.4	1306.5	2055.9	149.2	72	21	صنع منتجات المعادن اللافلزية الأخرى	26
Manufacture of metal products	0.0	342.4	433.1	775.6	157.5	56	23	+ صنع منتجات المعادن عدا الماكينات	28
Manufacture of machinery and equipment								صنع الآلات والمعدات الأخرى	29
Electricity & water supply	47.3	1927.0	1086.0	3013.0	147.5	57	42	امدادات الكهرباء والغاز والمياه	E
Collection & distribution of water	47.3	1927.0	1086.0	3013.0	147.5	57	42	جمع وتنقية وتوزيع المياه	41

TABLE 2-1-7: NUMBER OF ESTABLISHMENTS AND PERSONS ENGAGED AND MAIN ECONOMIC INDICATORS BY ECONOMIC ACTIVITY IN BETHLEHEM GOVERNORATE - 1994
(VALUE IN US \$ 1000)

جدول 2-1-7: عدد المنشآت والمشتغلين واهم المؤشرات الاقتصادية حسب النشاط الاقتصادي في محافظة بيت لحم - 1994
القيمة بالالف دولار امريكي

Economic Activity	التكوين الرأسمالي الثابت الاجمالي G. F. C. F.	اجمالي القيمة المضافة Gross Value Added	الاستهلاك الوسيط Intermediate Consump- tion	الانتاج القائم Gross Output	تعويضات العاملين Compens- ation of Employees	عدد المشتغلين Number of Persons Engaged	عدد المنشآت No. of Est.	النشاط الاقتصادي	دليل النشاط ISIC
Total	5809.3	46283.9	67392.3	113676.1	16919.3	4439	609	المجموع	
Manufacturing	5809.3	46283.9	67392.3	113676.1	16919.3	4439	609	الصناعة التحويلية	D
Manufacture of food and beverages	0.0	2782.8	4650.5	7433.3	1173.3	375	65	+ صناعة المنتجات الغذائية والمشروبات	15
Manufacture of tobacco products								صنع منتجات التبغ	16
Manufacture of textiles	902.3	1133.9	4014.8	5148.7	889.3	275	36	صنع المنسوجات	17
Manufacture of wearing apparel	0.0	13489.2	10287.8	23777.0	2651.8	838	58	+ صنع الملابس	18
Tanning of leather; manufacture of bags								دبغ وتهيئة الجلود وصنع حقائب وأحذية	19
Manufacture of wood and its products	0.0	343.7	466.1	809.8	196.2	86	42	+ صنع الخشب ومنتجاته واصناف من القش	20
Manufacture of paper and its products								صنع الورق ومنتجات الورق	21
Publishing, printing and reproduction	89.6	245.4	331.9	577.3	0.0	28	21	الطباعة والنشر	22
Manufacture of chemicals & its products	630.9	983.7	2075.2	3058.9	492.7	125	11	صنع المواد والمنتجات الكيماوية	24
Manufacture of rubber and plastic	501.5	-65.8	1037.6	971.9	432.5	113	9	صنع منتجات المطاط واللدائن	25
Manufacture of non-metallic products	0.0	22249.4	38388.7	60638.1	9073.5	1989	201	+ صنع منتجات المعادن اللافلزية الأخرى	26
Manufacture of basic metals								صنع الفلزات القاعدية	27
Manufacture of metal products	0.0	1825.0	2491.7	4316.7	468.2	197	86	+ صنع منتجات المعادن عدا الماكينات	28
Manufacture of machinery and equipment								صنع الآلات والمعدات الأخرى	29
Manufacture of electrical machinery	12.4	71.7	587.2	658.9	71.2	35	16	صنع الآلات الكهربائية الأخرى	31
Manufacture of medical, optical equip.	0.0	-19.8	101.2	81.4	147.1	57	8	صنع الاجهزة الطبية	33
Manufacture of furniture	133.6	3244.7	2959.5	6204.1	1323.5	321	56	صنع الاثاث وصنع منتجات اخرى	36

TABLE 2-1-8: NUMBER OF ESTABLISHMENTS AND PERSONS ENGAGED AND MAIN ECONOMIC INDICATORS BY ECONOMIC ACTIVITY IN HEBRON GOVERNORATE - 1994
(VALUE IN US \$ 1000)

جدول 2-1-8: عدد المنشآت والمشتغلين واهم المؤشرات الاقتصادية حسب النشاط الاقتصادي في محافظة الخليل - 1994
القيمة بالالف دولار امريكي

Economic Activity	التكوين الرأسمالي الثابت الاجمالي G. F. C. F.	اجمالي القيمة المضافة Gross Value Added	الاستهلاك الوسيط Intermediate Consump- tion	الانتاج القائم Gross Output	تعويضات العاملين Compens- ation of Employees	عدد المشتغلين Number of Persons Engaged	عدد المنشآت No. of Est.	النشاط الاقتصادي	دليل النشاط ISIC
Total	6679.7	51525.3	85920.0	137445.3	16521.9	7031	1669	المجموع	
Mining & quarrying	457.1	2864.4	3185.2	6049.6	1616.4	313	51	التعدين واستغلال المحاجر	C
Other mining and quarrying	457.1	2864.4	3185.2	6049.6	1616.4	312	51	انشطة اخرى للتعدين واستغلال المحاجر	14
Manufacturing	6222.7	48661.0	82734.8	131395.7	14905.5	6718	1618	الصناعة التحويلية	D
Manufacture of food and beverages	669.1	3903.5	9523.2	13426.7	1851.5	635	123	صناعة المنتجات الغذائية والمشروبات	15
Manufacture of textiles	324.8	2461.7	4595.1	7056.8	449.6	185	44	صنع المنسوجات	17
Manufacture of wearing apparel	3.9	1622.8	1563.2	3186.0	464.0	390	97	صنع الملابس	18
Tanning of leather; manufacture of bags	256.4	9929.6	14126.6	24056.2	3664.9	2045	410	دبغ وتهيئة الجلود وصنع حقائب وأحذية	19
Manufacture of wood and its products	142.7	4141.2	3666.7	7807.9	653.3	250	74	صنع الخشب ومنتجاته واصناف من القش	20
Manufacture of paper and its products	60.2	1290.0	3214.0	4504.0	318.9	62	6	صنع الورق ومنتجات الورق	21
Publishing, printing and reproduction	0.0	-2.9	36.1	33.2	0.0	35	7	الطباعة والنشر	22
Manufacture of chemicals & its products	0.0	109.3	704.4	813.7	123.2	49	7	صنع المواد والمنتجات الكيماوية	24
Manufacture of rubber and plastic	903.5	1596.5	5915.7	7512.2	742.4	196	36	صنع منتجات المطاط واللدائن	25
Manufacture of non-metallic products	0.0	15455.9	23304.6	38760.5	4580.7	1458	218	+ صنع منتجات المعادن اللافلزية الأخرى	26
Manufacture of basic metals								صنع الفلزات القاعدية	27
Manufacture of metal products	405.9	4625.2	8036.9	12662.1	1214.8	855	383	صنع منتجات المعادن عدا الماكينات	28
Manufacture of machinery and equipment	133.4	1168.1	1411.8	2579.9	355.9	112	23	صنع الآلات والمعدات الأخرى	29
Manufacture of electrical machinery	0.0	14.1	8.3	22.4	0.0	7	7	صنع الآلات الكهربائية الأخرى	31
Manufacture of medical, optical equip.	0.0	79.6	60.6	140.2	0.0	16	8	+ صنع الاجهزة الطبية	33
Manufacture of other transport equipment								صنع معدات النقل الأخرى	35
Manufacture of furniture	611.7	2266.3	6567.6	8833.9	486.3	423	175	صنع الاثاث وصنع منتجات اخرى	36

TABLE 2-1-9: NUMBER OF ESTABLISHMENTS AND PERSONS ENGAGED AND MAIN ECONOMIC INDICATORS BY ECONOMIC ACTIVITY IN GAZA GOVERNORATE - 1994
(VALUE IN US \$ 1000)

جدول 2-1-9: عدد المنشآت والمشتغلين وأهم المؤشرات الاقتصادية حسب النشاط الاقتصادي في محافظة غزة - 1994
القيمة بالآلاف دولار أمريكي

Economic Activity	التكوين الرأسمالي الثابت الاجمالي G. F. C. F.	اجمالي القيمة المضافة Gross Value Added	الاستهلاك الوسيط Intermediate Consump- tion	الانتاج القائم Gross Output	تعويضات العاملين Compens- ation of Employees	عدد المشتغلين Number of Persons Engaged	عدد المنشآت No. of Est.	النشاط الاقتصادي	دليل النشاط ISIC
Total	17964.2	109877.5	143563.3	253440.8	29347.0	16148	4635	المجموع	
Manufacturing	16335.6	95563.4	137164.2	232727.7	28494.7	13911	2941	الصناعة التحويلية	D
Manufacture of food and beverages	0.0	10739.0	23323.5	34062.5	2656.7	1569	440	صناعة المنتجات الغذائية والمشروبات	+ 15
Manufacture of tobacco products								صنع منتجات التبغ	16
Manufacture of textiles	361.8	2991.7	5547.8	8539.4	976.3	391	64	صنع المنسوجات	17
Manufacture of wearing apparel	1239.5	25181.1	14024.2	39205.3	12170.5	5092	646	صنع الملابس	18
Tanning of leather; manufacture of bags	95.8	931.4	428.5	1359.9	385.2	166	24	دبغ وتهيئة الجلود وصنع حقائب وأحذية	19
Manufacture of wood and its products	361.4	3673.4	5399.8	9073.3	1128.3	857	253	صنع الخشب ومنتجاته واصناف من القش	20
Manufacture of paper and its products	3223.4	1582.1	5413.8	6995.8	288.5	121	10	صنع الورق ومنتجات الورق	21
Publishing, printing and reproduction	3.6	667.7	854.8	1522.5	315.5	136	29	الطباعة والنشر	22
Manufacture of chemicals & its products	41.9	923.9	1465.5	2389.4	266.8	137	14	صنع المواد والمنتجات الكيميائية	24
Manufacture of rubber and plastic	365.0	2718.0	5525.8	8243.8	769.6	260	38	صنع منتجات المطاط واللدائن	25
Manufacture of non-metallic products	5788.5	24850.7	47407.9	72258.6	4607.8	2076	393	صنع منتجات المعادن اللافلزية الأخرى	26
Manufacture of basic metals	5.44	160.2	166.8	327.0	67.8	36	8	صنع الفلزات القاعدية	27
Manufacture of metal products	907.9	8508.6	11142.9	19651.5	1680.7	1438	564	صنع منتجات المعادن عدا الماكينات	28
Manufacture of machinery and equipment	133.9	1203.4	1665.6	2869.0	383.7	236	71	صنع الآلات والمعدات الأخرى	29
Manufacture of electrical machinery	0.0	870.7	876.2	1746.9	310.9	137	24	صنع الآلات الكهربائية الأخرى	+ 31
Manufacture of radio, Tv equip.								صنع معدات الراديو والتلفزيون	32
Manufacture of medical, optical equip.	83.15	139.4	267.1	406.5	51.9	49	28	صنع الاجهزة الطبية	33
Manufacture of motor vehicles, trailers	18.7	1059.2	1381.2	2440.3	312.9	95	11	صنع المركبات والمركبات المقطورة	34
Manufacture of other transport equipment	2.7	145.0	100.6	245.6	90.5	37	6	صنع معدات النقل الأخرى	35
Manufacture of furniture	652.1	7151.3	10547.1	17698.3	1784.7	983	302	صنع الأثاث وصنع منتجات أخرى	36
Recycling	62.6	2064.4	1618.6	3683.0	246.5	95	16	إعادة تصنيع المخلفات	37
Electricity & water supply	1628.6	14314.1	6399.0	20713.1	852.3	2237	1694	إمدادات الكهرباء والغاز والمياه	E
Collection & distribution of water	1628.6	14314.1	6399.0	20713.1	852.3	2237	1694	جمع وتنقية وتوزيع المياه	41

TABLE 2-2-1: NUMBER OF PERSONS ENGAGED BY ECONOMIC ACTIVITY
IN JENIN GOVERNORATE - 1994

Economic Activity	عمالون باجر Paid Employees											عمالون بدون اجر Unpaid Persons Engaged				مجموع المشتغلين No. of Persons Engaged			عدد المنشآت No. of Est.	النشاط الاقتصادي	دليل النشاط ISIC
	عمالون في بيوتهم Home Workers		عمالون مؤقتون Temporary Workers		آخرون Others		في الانتاج Operatives		في الادارة Administ-ratives		مجموع العاملين باجر No. of Paid Employees	من افراد الاسرة Family Members		من اصحاب العمل Proprietors		المجموع Total					
	انثى F	ذكر M	انثى F	ذكر M	انثى F	ذكر M	انثى F	ذكر M	انثى F	ذكر M		انثى F	ذكر M	انثى F	ذكر M						
Total	2	10	0	0	0	60	259	848	14	95	1288	32	242	22	644	329	1899	2228	674	المجموع	
Mining & quarrying	0	0	0	0	0	0	0	34	0	0	34	0	25	0	8	0	67	67	8	التعدين واستغلال المحاجر	C
Other mining and quarrying	0	0	0	0	0	0	0	34	0	0	34	0	25	0	8	0	67	67	8	انشطة اخرى للتعدين واستغلال المحاجر	14
Manufacturing	2	10	0	0	0	46	259	750	14	67	1148	32	189	22	576	329	1638	1967	550	الصناعة التحويلية	D
Manufacture of food and beverages	0	0	0	0	0	4	0	248	1	28	281	8	19	0	86	9	385	394	71	صناعة المنتجات الغذائية والمشروبات	+ 15
Manufacture of tobacco products																				صنع منتجات التبغ	16
Manufacture of textiles	0	0	0	0	0	0	34	0	3	0	37	14	14	1	7	52	22	74	10	صنع المنسوجات	17
Manufacture of wearing apparel	2	10	0	0	0	2	220	21	1	8	264	7	25	21	54	252	120	372	76	صنع الملابس	18
Manufacture of wood and its products	0	0	0	0	0	0	0	8	0	0	8	0	0	0	30	0	38	38	38	صنع الخشب ومنتجاته واصناف من القش	20
Manufacture of chemicals & its products	0	0	0	0	0	4	5	38	0	3	50	3	24	0	26	8	95	103	24	صنع المواد والمنتجات الكيماوية	24
Manufacture of rubber and plastic	0	0	0	0	0	1	0	10	0	2	13	0	0	0	7	0	20	20	8	صنع منتجات المطاط واللدائن	25
Manufacture of non-metallic products	0	0	0	0	0	35	0	386	2	25	449	0	60	0	98	2	605	607	85	صنع منتجات المعادن اللافلزية الاخرى	26
Manufacture of metal products	0	0	0	0	0	0	0	16	0	0	16	0	27	0	210	0	252	252	181	صنع منتجات المعادن عدا الماكينات	28
Manufacture of machinery and equipment	0	0	0	0	0	0	0	7	0	0	7	0	11	0	15	0	33	33	14	صنع الالات والمعدات الاخرى	29
Manufacture of electrical machinery	0	0	0	0	0	0	0	0	0	0	0	0	7	0	7	0	14	14	7	صنع الالات الكهربائية الاخرى	31
Manufacture of medical, optical equip.	0	0	0	0	0	0	0	10	7	0	17	0	1	0	8	7	19	26	8	صنع الاجهزة الطبية	+ 33
Manufacture of other transport equipment																				صنع معدات النقل الاخرى	35
Manufacture of furniture	0	0	0	0	0	0	0	7	0	0	7	0	0	0	28	0	35	35	28	صنع الاثاث وصنع منتجات اخرى	36
Electricity & water supply	0	0	0	0	0	14	0	64	0	28	106	0	28	0	60	0	194	194	116	امدادات الكهرباء والغاز والمياه	E
Electricity & hot water supply	0	0	0	0	0	0	0	50	0	14	64	0	0	0	7	0	71	71	36	امدادات الكهرباء	40
Collection & distribution of water	0	0	0	0	0	14	0	14	0	14	42	0	28	0	53	0	123	123	80	جمع وتنقية وتوزيع المياه	41

جدول 2-2-2 : اعداد المشتغلين حسب النشاط الاقتصادي
في محافظة طولكرم - 1994

TABLE 2-2-2: NUMBER OF PERSONS ENGAGED BY ECONOMIC ACTIVITY
IN TULKARM GOVERNORATE - 1994

Economic Activity	عاملون باجر Paid Employees											عاملون بدون اجر Unpaid Persons Engaged				مجموع المشتغلين No. of Persons Engaged			عدد المنشآت No. of Est.	النشاط الاقتصادي	دليل النشاط ISIC	
	عاملون في بيوتهم Home Workers		عاملون مؤقتون Temporary Workers		أخرون Others		في الانتاج Operatives		في الادارة Administ-ratives		مجموع العاملين باجر No. of Paid Employees	من افراد الاسرة Family Members		من اصحاب العمل Proprietors		المجموع Total						
	انثى F	ذكر M	انثى F	ذكر M	انثى F	ذكر M	انثى F	ذكر M	انثى F	ذكر M		انثى F	ذكر M	انثى F	ذكر M		انثى F	ذكر M				
Total	104	8	6	77	18	129	1283	1144	10	120	2900	65	277	31	830	1517	2585	4102	719	المجموع		
Mining & quarrying	0	0	0	0	0	3	0	156	1	9	169	0	8	0	84	1	260	261	52	التعدين واستغلال المحاجر	C	
Other mining and quarrying	0	0	0	0	0	3	0	156	1	9	169	0	8	0	84	1	260	261	52	انشطة اخرى للتعدين واستغلال المحاجر	14	
Manufacturing	104	8	6	77	18	126	1283	938	9	76	2646	65	269	31	746	1516	2240	3756	625	الصناعة التحويلية	D	
Manufacture of food and beverages	0	0	0	69	0	17	20	449	2	19	576	7	134	0	204	29	891	921	201	صناعة المنتجات الغذائية والمشروبات	15	
Manufacture of textiles	14	0	0	0	0	1	29	28	0	0	72	0	3	0	15	43	47	91	8	صنع المنسوجات	17	
Manufacture of wearing apparel	90	8	6	8	18	20	1233	183	5	16	1587	58	48	31	144	1440	426	1866	123	صنع الملابس	+ 18	
Tanning of leather; manufacture of bags																					دبغ وتثبيت الجلود , وصنع حقائب وأحذية	19
Manufacture of wood and its products	0	0	0	0	0	0	0	7	0	0	7	0	8	0	39	0	54	54	39	صنع الخشب ومنتجاته واصناف من القش	20	
Publishing, printing and reproduction	0	0	0	0	0	2	0	10	0	11	23	0	0	0	22	0	45	45	16	الطباعة والنشر	+ 22	
Manufacture of chemicals & its products																					صنع المواد والمنتجات الكيماوية	24
Manufacture of non-metallic products	0	0	0	0	0	86	0	211	2	30	330	0	12	0	120	2	460	462	78	صنع منتجات المعادن اللافلزية الاخرى	26	
Manufacture of metal products	0	0	0	0	0	0	0	22	0	0	22	0	29	0	147	0	198	198	120	صنع منتجات المعادن عدا الماكينات	+ 28	
Manufacture of machinery and equipment																					صنع الالات والمعدات الاخرى	29
Manufacture of other transport equipment	0	0	0	0	0	0	1	28	0	0	29	0	35	0	55	1	118	119	38	صنع معدات النقل الاخرى	+ 35	
Manufacture of furniture																					صنع الاثاث وصنع منتجات اخرى	36
Electricity & water supply	0	0	0	0	0	0	0	50	0	35	85	0	0	0	0	0	85	85	42	امدادات الكهرباء والغاز والمياه	E	
Electricity & hot water supply	0	0	0	0	0	0	0	0	0	21	21	0	0	0	0	0	21	21	7	امدادات الكهرباء	40	
Collection & distribution of water	0	0	0	0	0	0	0	50	0	14	64	0	0	0	0	0	64	64	35	جمع وتنقية وتوزيع المياه	41	

TABLE 2-2-3: NUMBER OF PERSONS ENGAGED

BY ECONOMIC ACTIVITY IN QALQILYA GOVERNORATE - 1994

Economic Activity	عاملون باجر Paid Employees											عاملون بدون اجر Unpaid Persons Engaged				مجموع المشتغلين No. of Persons Engaged			عدد المنشآت No. of Est.	النشاط الاقتصادي	دليل النشاط ISIC	
	عاملون في بيوتهم Home Workers		عاملون مؤقتون Temporary Workers		أخرون Others		في الانتاج Operatives		في الادارة Administ-ratives		مجموع العاملين باجر No. of Paid Employees	من افراد الاسرة Family Members		من اصحاب العمل Proprietors		المجموع Total						
	انثى F	ذكر M	انثى F	ذكر M	انثى F	ذكر M	انثى F	ذكر M	انثى F	ذكر M		انثى F	ذكر M	انثى F	ذكر M		انثى F	ذكر M				
Total	1	0	0	0	0	16	343	369	15	46	789	16	36	19	215	394	682	1076	302	المجموع		
Manufacturing	1	0	0	0	0	16	343	317	15	18	709	16	36	19	215	394	602	996	222	الصناعة التحويلية	D	
Manufacture of food and beverages	0	0	0	0	0	0	0	102	0	7	109	0	2	0	35	0	147	147	50	صناعة المنتجات الغذائية والمشروبات	15	
Manufacture of textiles	0	0	0	0	0	0	0	14	0	0	14	0	0	0	14	0	29	29	7	صنع المنسوجات	17	
Manufacture of wearing apparel	1	0	0	0	0	0	343	7	15	9	375	16	12	19	17	394	45	439	32	صنع الملابس	18	
Manufacture of wood and its products	0	0	0	0	0	0	0	8	0	0	8	0	0	0	26	0	33	33	24	صنع الخشب ومنتجاته واصناف من القش	20	
Manufacture of non-metallic products	0	0	0	0	0	16	0	106	0	2	124	0	7	0	46	0	178	178	41	صنع منتجات المعادن اللافلزية الاخرى	26	
Manufacture of metal products	0	0	0	0	0	0	0	58	0	0	58	0	7	0	53	0	118	118	53	صنع منتجات المعادن عدا الماكينات	28	
Manufacture of furniture	0	0	0	0	0	0	0	21	0	0	21	0	7	0	23	0	52	52	15	صنع الاثاث وصنع منتجات اخرى	36	
Electricity & water supply	0	0	0	0	0	0	0	52	0	28	80	0	0	0	0	0	80	80	80	80	امدادات الكهرباء والغاز والمياه	E
Electricity & hot water supply	0	0	0	0	0	0	0	0	0	14	14	0	0	0	0	0	14	14	14	14	امدادات الكهرباء	40
Collection & distribution of water	0	0	0	0	0	0	0	52	0	14	66	0	0	0	0	0	66	66	66	66	جمع وتنقية وتوزيع المياه	41

TABLE 2-2-4: NUMBER OF PERSONS ENGAGED BY ECONOMIC ACTIVITY
IN NABLUS GOVERNORATE - 1994

Economic Activity	عاملون باجر Paid Employees											عاملون بدون اجر Unpaid Persons Engaged				مجموع المشتغلين No. of Persons Engaged			عدد المنشآت No. of Est.	النشاط الاقتصادي	دليل النشاط ISIC
	عاملون في بيوتهم Home Workers		عاملون مؤقتون Temporary Workers		آخرون Others		في الانتاج Operatives		في الادارة Administ-ratives		مجموع العاملين باجر No. of Paid Employees	من افراد الاسرة Family Members		من اصحاب العمل Proprietors		المجموع Total					
	انثى F	ذكر M	انثى F	ذكر M	انثى F	ذكر M	انثى F	ذكر M	انثى F	ذكر M		انثى F	ذكر M	انثى F	ذكر M						
Total	48	13	0	31	2	308	965	4491	47	238	6143	98	709	55	2532	1214	8322	9535	2156	المجموع	
Mining & quarrying	0	0	0	0	0	12	0	192	0	11	215	17	34	0	95	17	344	360	79	التعدين واستغلال المحاجر	C
Other mining and quarrying	0	0	0	0	0	12	0	192	0	11	215	17	34	0	95	17	344	360	79	انشطة اخرى للتعدين واستغلال المحاجر	14
Manufacturing	48	13	0	31	2	296	965	4264	40	227	5886	81	675	55	2437	1190	7943	9133	2063	الصناعة التحويلية	D
Manufacture of food and beverages	0	0	0	29	0	121	11	1225	3	53	1442	7	230	0	485	21	2143	2164	399	صناعة المنتجات الغذائية والمشروبات	+ 15
Manufacture of tobacco products																				صنع منتجات التبغ	16
Manufacture of textiles	0	0	0	0	0	5	38	25	1	8	77	1	17	7	73	47	128	175	87	صنع المنسوجات	17
Manufacture of wearing apparel	48	13	0	0	2	43	835	697	19	23	1679	73	84	48	491	1024	1351	2375	375	صنع الملابس	18
Tanning of leather; manufacture of bags	0	0	0	0	0	30	55	424	6	20	535	0	7	0	128	61	609	670	107	ديغ وتجهيز الجلود وصنع حقائب وأحذية	19
Manufacture of wood and its products	0	0	0	0	0	0	0	93	0	4	97	0	98	0	118	0	314	314	89	صنع الخشب ومنتجاته واصناف من القش	20
Manufacture of paper and its products	0	0	0	0	0	9	0	82	0	13	104	0	0	0	4	0	108	108	5	صنع الورق ومنتجات الورق	21
Publishing, printing and reproduction	0	0	0	0	0	7	0	34	0	0	41	0	0	0	14	0	55	55	8	الطباعة والنشر	22
Manufacture of chemicals & its products	0	0	0	2	0	41	26	307	7	34	417	0	0	0	18	33	402	435	30	صنع المواد والمنتجات الكيميائية	+ 24
Manufacture of rubber and plastic																				صنع منتجات المطاط واللدائن	25
Manufacture of non-metallic products	0	0	0	0	0	40	0	595	2	36	673	0	85	0	191	2	947	949	150	صنع منتجات المعادن اللافلزية الاخرى	+ 26
Manufacture of basic metals																				صنع الفلزات القاعدية	27
Manufacture of metal products	0	0	0	0	0	0	0	350	0	32	381	0	53	0	399	0	834	834	366	صنع منتجات المعادن عدا الماكينات	28
Manufacture of machinery and equipment	0	0	0	0	0	1	0	41	1	2	45	0	8	0	56	1	108	109	50	صنع الالات والمعدات الأخرى	29
Manufacture of electrical machinery	0	0	0	0	0	0	0	2	0	0	2	0	1	0	16	0	19	19	16	صنع الالات الكهربائية الأخرى	31
Manufacture of medical, optical equip.	0	0	0	0	0	0	0	8	0	0	8	0	1	0	8	0	17	17	8	صنع الاجهزة الطبية	+ 33
Manufacture of motor vehicles, trailers																				صنع المركبات والمركبات المقطورة	34
Manufacture of other transport equipment	0	0	0	0	0	0	0	368	1	2	371	0	89	0	429	1	888	889	366	صنع معدات النقل الأخرى	+ 35
Manufacture of furniture																				صنع الاثاث وصنع منتجات اخرى	36
Recycling	0	0	0	0	0	0	0	14	0	0	14	0	0	0	7	0	21	21	7	اعادة تصنيع المخلفات	37
Electricity & water supply	0	0	0	0	0	0	0	35	7	0	42	0	0	0	0	7	35	42	14	امدادات الكهرباء والغاز والمياه	E
Electricity & hot water supply	0	0	0	0	0	0	0	35	7	0	42	0	0	0	0	7	35	42	14	امدادات الكهرباء	40

جدول 2-2-5 : اعداد المشتغلين حسب النشاط الاقتصادي
في محافظة رام الله - 1994

TABLE 2-2-5: NUMBER OF PERSONS ENGAGED BY ECONOMIC ACTIVITY
IN RAMALLAH GOVERNORATE - 1994

Economic Activity	عاملون باجر Paid Employees											عاملون بدون اجر Unpaid Persons Engaged				مجموع المشتغلين No. of Persons Engaged			عدد المنشآت No. of Est.	النشاط الاقتصادي	دليل النشاط ISIC
	عاملون في بيوتهم Home Workers		عاملون مؤقتون Temporary Workers		آخرون Others		في الانتاج Operatives		في الادارة Administ-ratives		مجموع العاملين باجر No. of Paid Employees	من افراد الاسرة Family Members		من اصحاب العمل Proprietors		انثى F	ذكر M	المجموع Total			
	انثى F	ذكر M	انثى F	ذكر M	انثى F	ذكر M	انثى F	ذكر M	انثى F	ذكر M		انثى F	ذكر M	انثى F	ذكر M						
Total	46	2	2	243	14	288	577	2479	71	318	4040	8	538	3	1009	721	4877	5598	974	المجموع	
Mining & quarrying	0	0	0	0	0	12	0	73	8	17	110	0	0	0	0	8	102	110	3	التعدين واستغلال المحاجر	C
Other mining and quarrying	0	0	0	0	0	12	0	73	8	17	110	0	0	0	0	8	102	110	3	انشطة اخرى للتعدين واستغلال المحاجر	14
Manufacturing	46	2	2	243	14	276	577	2406	63	301	3930	8	538	3	1009	713	4775	5488	971	الصناعة التحويلية	+ D
Electricity And water supply																					
Manufacture of food and beverages	0	0	0	177	7	61	114	485	12	83	939	0	161	1	97	134	1063	1197	134	امدادات الكهرباء والغاز والمياه	+ E
Manufacture of tobacco products																				صناعة منتجات التبغ	15
Manufacture of textiles	0	0	0	0	0	0	4	3	0	0	7	0	15	0	16	4	35	39	16	صنع المنسوجات	16
Manufacture of wearing apparel	46	2	2	0	0	2	246	196	1	15	511	7	19	1	100	303	335	638	85	صنع الملابس	17
Tanning of leather; manufacture of bags	0	0	0	0	0	0	0	0	0	0	0	0	7	0	1	0	8	8	8	صنع وتجهيز الجلود , وصنع حقائب وأحذية.	18
Manufacture of wood and its products	0	0	0	0	0	0	0	6	0	0	6	0	64	0	70	0	140	140	70	صنع الخشب ومنتجاته واصناف من القش	19
Manufacture of paper and its products	0	0	0	0	1	30	45	69	6	15	166	0	4	0	3	52	121	173	9	صنع الورق ومنتجات الورق	20
Publishing, printing and reproduction	0	0	0	0	0	0	0	29	0	0	29	0	7	1	15	1	51	52	16	الطباعة والنشر	21
Manufacture of chemicals & its products	0	0	0	0	6	46	165	251	33	66	567	1	0	0	9	205	372	577	17	صنع المواد والمنتجات الكيميائية	22
Manufacture of rubber and plastic	0	0	0	0	0	6	3	108	4	15	136	0	0	0	22	7	151	158	15	صنع منتجات المطاط واللدائن	24
Manufacture of non-metallic products	0	0	0	2	0	42	0	602	0	66	712	0	38	0	182	0	931	931	132	صنع منتجات المعادن اللافلزية الاخرى	25
Manufacture of metal products	0	0	0	2	0	4	0	388	1	9	404	0	128	0	285	1	816	817	262	صنع منتجات المعادن عدا الماكينات	26
Manufacture of machinery and equipment																				صنع الالات والمعدات الأخرى	+ 28
Manufacture of electrical machinery	0	0	0	0	0	0	0	14	1	2	17	0	0	0	7	1	23	24	9	صنع الالات الكهربائية الأخرى	29
Manufacture of medical, optical equip.																				صنع الاجهزة الطبية	+ 31
Manufacture of motor vehicles, trailers	0	0	0	0	0	0	0	6	0	0	6	0	6	0	9	0	21	21	4	صنع المركبات والمركبات المقطورة	33
Manufacture of furniture	0	0	0	62	0	85	0	248	5	30	431	0	88	0	194	5	708	713	194	صنع الاثاث وصنع منتجات اخرى	34
Collection & distribution of water																				جمع وتنقية وتوزيع المياه	+ 36
																					41

جدول 2-2-6 : اعداد المشتغلين حسب النشاط الاقتصادي
في محافظة اربحا - 1994

TABLE 2-2-6: NUMBER OF PERSONS ENGAGED BY ECONOMIC ACTIVITY
IN JERICHO GOVERNORATE - 1994

Economic Activity	عاملون باجر Paid Employees											عاملون بدون اجر Unpaid Persons Engaged				مجموع المشتغلين No. of Persons Engaged			عدد المنشآت No. of Est.	النشاط الاقتصادي	دليل النشاط ISIC
	عاملون في بيوتهم Home Workers		عاملون مؤقتون Temporary Workers		آخرون Others		في الانتاج Operatives		في الادارة Administ-ratives		مجموع العاملين باجر No. of Paid Employees	من افراد الاسرة Family Members		من اصحاب العمل Proprietors		المجموع Total					
	انثى F	ذكر M	انثى F	ذكر M	انثى F	ذكر M	انثى F	ذكر M	انثى F	ذكر M		انثى F	ذكر M	انثى F	ذكر M		انثى F	ذكر M			
Total	13	0	0	0	3	1	115	96	1	6	235	0	35	0	103	132	242	374	104	المجموع	
Manufacturing	13	0	0	0	3	1	115	75	1	6	214	0	14	0	89	132	185	317	62	الصناعة التحويلية	D
Manufacture of food and beverages	0	0	0	0	0	0	0	7	0	0	7	0	14	0	7	0	28	28	7	صناعة المنتجات الغذائية والمشروبات	15
Manufacture of textiles	0	0	0	0	0	0	0	0	0	0	0	0	0	0	14	0	14	14	7	صنع المنسوجات	17
Manufacture of wearing apparel	13	0	0	0	3	1	115	6	1	6	145	0	0	0	2	132	15	147	4	صنع الملابس	18
Manufacture of non-metallic products	0	0	0	0	0	0	0	29	0	0	29	0	0	0	43	0	72	72	21	صنع منتجات المعادن اللافلزية الاخرى	26
Manufacture of metal products	0	0	0	0	0	0	0	33	0	0	33	0	0	0	23	0	56	56	23	صنع منتجات المعادن عدا الماكينات	+ 28
Manufacture of machinery and equipment																				صنع الالات والمعدات الاخرى	29
Electricity & water supply	0	0	0	0	0	0	0	21	0	0	21	0	21	0	14	0	57	57	42	امدادات الكهرباء والغاز والمياه	E
Collection & distribution of water	0	0	0	0	0	0	0	21	0	0	21	0	21	0	14	0	57	57	42	جمع وتنقية وتوزيع المياه	41

TABLE 2-2-7: NUMBER OF PERSONS ENGAGED BY ECONOMIC ACTIVITY
IN BETHLEHEM GOVERNORATE - 1994

Economic Activity	عاملون باجر Paid Employees											عاملون بدون اجر Unpaid Persons Engaged				مجموع المشتغلين No. of Persons Engaged			عدد المنشآت No. of Est.	النشاط الاقتصادي	دليل النشاط ISIC
	عاملون في بيوتهم Home Workers		عاملون مؤقتون Temporary Workers		أخرون Others		في الانتاج Operatives		في الادارة Administ-ratives		مجموع العاملين باجر No. of Paid Employees	من افراد الاسرة Family Members		من اصحاب العمل Proprietors		المجموع Total					
	انثى F	ذكر M	انثى F	ذكر M	انثى F	ذكر M	انثى F	ذكر M	انثى F	ذكر M		انثى F	ذكر M	انثى F	ذكر M						
Total	61	10	0	0	4	157	607	2361	25	208	3432	63	309	23	611	783	3656	4439	609	المجموع	
Manufacturing	61	10	0	0	4	157	607	2361	25	208	3432	63	309	23	611	783	3656	4439	609	الصناعة التحويلية	D
Manufacture of food and beverages	0	0	0	0	1	17	0	202	1	16	237	15	64	9	49	26	349	375	65	صناعة المنتجات الغذائية والمشروبات	+ 15
Manufacture of tobacco products																				صنع منتجات التبغ	16
Manufacture of textiles	0	0	0	0	0	8	89	94	4	16	211	23	7	0	34	116	160	275	36	صنع المنسوجات	17
Manufacture of wearing apparel	61	10	0	0	0	9	471	191	3	10	755	20	9	13	40	568	270	838	58	صنع الملابس	+ 18
Tanning of leather; manufacture of bags																				ديغ وتثبيت الجلود , وصنع حقائب وأحذية	19
Manufacture of wood and its products	0	0	0	0	0	1	0	38	0	0	39	2	1	0	44	2	84	86	42	صنع الخشب ومنتجاته واصناف من القش	+ 20
Manufacture of paper and its products																				صنع الورق ومنتجات الورق	21
Publishing, printing and reproduction	0	0	0	0	0	0	0	0	0	0	0	0	0	0	28	0	28	28	21	الطباعة والنشر	22
Manufacture of chemicals & its products	0	0	0	0	1	16	18	59	5	12	111	0	7	0	7	24	101	125	11	صنع المواد والمنتجات الكيميائية	24
Manufacture of rubber and plastic	0	0	0	0	0	4	0	87	0	19	110	0	0	0	3	0	113	113	9	صنع منتجات المطاط واللدائن	25
Manufacture of non-metallic products	0	0	0	0	0	95	0	1370	2	97	1564	0	173	0	251	2	1987	1989	201	صنع منتجات المعادن اللافلزية الاخرى	+ 26
Manufacture of basic metals																				صنع الفلزات القاعدية	27
Manufacture of metal products	0	0	0	0	0	0	0	68	1	22	91	0	15	0	91	1	196	197	86	صنع منتجات المعادن عدا الماكينات	+ 28
Manufacture of machinery and equipment																				صنع الالات والمعدات الاخرى	29
Manufacture of electrical machinery	0	0	0	0	0	0	0	18	0	2	20	0	0	0	15	0	35	35	16	صنع الالات الكهربائية الاخرى	31
Manufacture of medical, optical equip.	0	0	0	0	2	3	29	3	9	4	50	0	0	0	7	40	17	57	8	صنع الاجهزة الطبية	33
Manufacture of furniture	0	0	0	0	0	3	0	231	0	10	244	3	31	1	41	4	317	321	56	صنع الاثاث وصنع منتجات اخرى	36

TABLE 2-2-8: NUMBER OF PERSONS ENGAGED BY ECONOMIC ACTIVITY
IN HEBRON GOVERNORATE - 1994

Economic Activity	عاملون باجر Paid Employees											عاملون بدون اجر Unpaid Persons Engaged				مجموع المشتغلين No. of Persons Engaged			عدد المنشآت No. of Est.	النشاط الاقتصادي	دليل النشاط ISIC	
	عاملون في بيوتهم Home Workers		عاملون مؤقتون Temporary Workers		آخرون Others		في الانتاج Operatives		في الادارة Administ-ratives		مجموع العاملين باجر No. of Paid Employees	من افراد الاسرة Family Members		من اصحاب العمل Proprietors		المجموع Total						
	انثى F	ذكر M	انثى F	ذكر M	انثى F	ذكر M	انثى F	ذكر M	انثى F	ذكر M		انثى F	ذكر M	انثى F	ذكر M							
Total	7	62	0	8	2	214	229	3373	17	261	4172	0	923	29	1906	284	6746	7030	1669	المجموع		
Mining & quarrying	0	0	0	0	0	11	0	236	0	10	257	0	10	0	45	0	312	312	51	التعدين واستغلال المحاجر	C	
Other mining and quarrying	0	0	0	0	0	11	0	236	0	10	257	0	10	0	45	0	312	312	51	انشطة اخرى للتعدين واستغلال المحاجر	14	
Manufacturing	7	62	0	8	2	203	229	3137	17	251	3915	0	913	29	1861	284	6434	6718	1618	الصناعة التحويلية	D	
Manufacture of food and beverages	0	0	0	5	2	36	37	354	2	29	465	0	36	0	134	41	594	635	123	صناعة المنتجات الغذائية والمشروبات	15	
Manufacture of textiles	7	0	0	1	0	9	29	64	1	9	120	0	18	0	47	37	148	185	44	صنع المنسوجات	17	
Manufacture of wearing apparel	0	21	0	0	0	7	140	31	5	3	208	0	5	29	148	174	216	390	97	صنع الملابس	18	
Tanning of leather; manufacture of bags	0	41	0	0	0	5	6	1009	0	40	1101	0	392	0	551	6	2039	2045	410	دبغ وتثبيت الجلود وصنع حقائب وأحذية	19	
Manufacture of wood and its products	0	0	0	0	0	3	0	145	0	1	149	0	21	0	80	0	250	250	74	صنع الخشب ومنتجاته واصناف من القش	20	
Manufacture of paper and its products	0	0	0	0	0	1	0	39	5	8	53	0	2	0	7	5	57	62	6	صنع الورق ومنتجات الورق	21	
Publishing, printing and reproduction	0	0	0	0	0	0	0	0	0	0	0	0	28	0	7	0	35	35	7	الطباعة والنشر	22	
Manufacture of chemicals & its products	0	0	0	0	0	7	0	28	0	0	35	0	0	0	14	0	49	49	7	صنع المواد والمنتجات الكيميائية	24	
Manufacture of rubber and plastic	0	0	0	0	0	4	0	148	0	18	170	0	9	0	17	0	196	196	36	صنع منتجات المطاط واللدائن	25	
Manufacture of non-metallic products	0	0	0	0	0	125	0	785	0	111	1020	0	182	0	256	0	1458	1458	218	صنع منتجات المعادن اللافلزية الاخرى	+ 26	
Manufacture of basic metals																					صنع الفلزات القاعدية	27
Manufacture of metal products	0	0	0	0	0	2	0	343	3	15	364	0	123	0	369	3	852	855	383	صنع منتجات المعادن عدا الماكينات	28	
Manufacture of machinery and equipment	0	0	0	2	0	4	0	60	0	7	73	0	24	0	15	0	112	112	23	صنع الالات والمعدات الاخرى	29	
Manufacture of electrical machinery	0	0	0	0	0	0	0	0	0	0	0	0	0	0	7	0	7	7	7	صنع الالات الكهربائية الاخرى	31	
Manufacture of medical, optical equip.	0	0	0	0	0	0	0	0	0	0	0	0	0	0	16	0	16	16	8	صنع الاجهزة الطبية	+ 33	
Manufacture of other transport equipment																					صنع معدات النقل الاخرى	35
Manufacture of furniture	0	0	0	0	0	0	17	129	1	9	156	0	73	0	194	18	405	423	175	صنع الاثاث وصنع منتجات اخرى	36	

TABLE 2-2-9: NUMBER OF PERSONS ENGAGED BY ECONOMIC ACTIVITY IN GAZA GOVERNORATE - 1994

Economic Activity	عاملون باجر Paid Employees											عاملون بدون اجر Unpaid Persons Engaged				مجموع المشتغلين No. of Persons Engaged			عدد المنشآت No. of Est.	النشاط الاقتصادي	دليل النشاط ISIC
	عاملون في بيوتهم Home Workers		عاملون مؤقتون Temporary Workers		أخرون Others		في الانتاج Operatives		في الادارة Administ-ratives		مجموع العاملين باجر No. of Paid Employees	من افراد الاسرة Family Members		من اصحاب العمل Proprietors		اثني	ذكر	المجموع			
	اثني	ذكر	اثني	ذكر	اثني	ذكر	اثني	ذكر	اثني	ذكر		اثني	ذكر	اثني	ذكر						
	F	M	F	M	F	M	F	M	F	M	F	M	F	M	Total						
Total	10	26	0	45	0	224	286	8562	14	428	9596	71	1682	25	4773	407	15741	16148	4635	المجموع	
Manufacturing	10	26	0	45	0	217	286	8109	14	428	9136	57	1427	25	3264	393	13517	13910	2941	الصناعة التحويلية	D
Manufacture of food and beverages	0	0	0	37	0	73	0	705	1	59	875	0	264	1	430	2	1568	1570	440	صناعة المنتجات الغذائية والمشروبات	+ 15
Manufacture of tobacco products																				صنع منتجات التبغ	16
Manufacture of textiles	0	1	0	0	0	13	0	210	0	30	254	7	57	8	64	15	375	391	63	صنع المنسوجات	17
Manufacture of wearing apparel	10	24	0	3	0	16	251	3560	2	86	3952	49	317	9	764	321	4770	5091	646	صنع الملابس	18
Tanning of leather; manufacture of bags	0	0	0	0	0	0	15	113	0	0	128	0	15	0	23	15	151	166	24	ديبج وتثبيت الجلود , وصنع حقائب وأحذية	19
Manufacture of wood and its products	0	0	0	0	0	11	0	349	0	36	396	0	157	0	304	0	857	857	253	صنع الخشب ومنتجاته واصناف من القش	20
Manufacture of paper and its products	0	0	0	0	0	5	3	71	2	11	92	0	11	0	18	5	116	121	10	صنع الورق ومنتجات الورق	21
Publishing, printing and reproduction	0	0	0	0	0	7	0	99	1	8	115	0	0	0	21	1	135	136	29	الطباعة والنشر	22
Manufacture of chemicals & its products	0	0	0	0	0	5	17	78	0	10	110	0	14	0	13	17	120	137	14	صنع المواد والمنتجات الكيماوية	24
Manufacture of rubber and plastic	0	0	0	0	0	4	0	204	0	33	241	0	6	0	13	0	260	260	38	صنع منتجات المطاط واللدائن	25
Manufacture of non-metallic products	0	0	0	1	0	57	0	1227	0	98	1383	0	213	0	479	0	2076	2076	393	صنع منتجات المعادن اللافلزية الأخرى	26
Manufacture of basic metals	0	0	0	0	0	0	0	21	0	0	21	0	6	0	9	0	36	36	8	صنع الفلزات القاعدية	27
Manufacture of metal products	0	0	0	0	0	0	0	572	0	19	591	1	237	0	608	1	1437	1438	564	صنع منتجات المعادن عدا الماكينات	28
Manufacture of machinery and equipment	0	0	0	0	0	8	0	107	0	15	130	0	27	0	79	0	236	236	71	صنع الآلات والمعدات الأخرى	29
Manufacture of electrical machinery	0	0	0	0	0	2	0	99	1	4	106	0	0	0	31	1	136	137	24	صنع الآلات الكهربائية الأخرى	+ 31
Manufacture of radio, Tv equip.																				صنع معدات الراديو والتلفزيون	32
Manufacture of medical, optical equip.	0	0	0	0	0	0	0	14	0	0	14	0	7	7	21	7	42	49	28	صنع الاجهزة الطبية	33
Manufacture of motor vehicles, trailers	0	0	0	0	0	6	0	57	0	6	69	0	6	0	20	0	95	95	11	صنع المركبات والمركبات المقطور	34
Manufacture of other transport equipment	0	0	0	4	0	2	0	15	0	0	21	0	11	0	5	0	37	37	6	صنع معدات النقل الأخرى	35
Manufacture of furniture	0	1	0	0	0	7	0	550	7	13	578	0	66	0	339	7	976	983	302	صنع الأثاث وصنع منتجات أخرى	36
Recycling	0	0	0	0	0	1	0	58	0	0	59	0	13	0	23	0	95	95	16	إعادة تصنيع المخلفات	37
Electricity & water supply	0	0	0	0	0	7	0	453	0	0	460	14	255	0	1509	14	2224	2238	1694	إمدادات الكهرباء والغاز والمياه	E
Collection & distribution of water	0	0	0	0	0	7	0	453	0	0	460	14	255	0	1509	14	2224	2238	1694	جمع وتنقية وتوزيع المياه	41

**TABLE 2-3-1: COMPENSATION OF PAID
EMPLOYEES IN JENIN GOVERNORATE - 1994
(VALUE IN US \$ 1000)**

**جدول 2-3-1: تعويضات العاملين باجر
حسب النشاط الاقتصادي في محافظة جنين - 1994
القيمة بالالف دولار امريكي**

Economic Activity	مزايا اخرى Other Benefits	المزايا العينية Payments in-Kind	الرواتب والاجور النقدية Cash Wages and Salaries			مجموع التعويضات Total Compensations	العاملون باجر Paid Employees			عدد المنشآت No. of Est.	النشاط الاقتصادي	دليل النشاط ISIC
			آخرون Others	انتاج Oper.	ادارة Adm.		آخرون* Others	انتاج Oper.	ادارة Adm.			
Total	58.7	187.7	214.5	3457.3	314.7	4232.8	72	1107	109	674	المجموع	
Mining & quarrying	0.0	0.0	0.0	67.3	0.0	67.3	0	34	0	8	التعدين واستغلال المحاجر	C
Other mining and quarrying	0.0	0.0	0.0	67.3	0.0	67.3	0	34	0	8	انشطة اخرى للتعدين واستغلال المحاجر	14
Manufacturing	58.7	158.3	149.2	3244.8	260.4	3871.5	58	1009	81	550	الصناعة التحويلية	D
Manufacture of food and beverages	8.4	25.8	11.0	405.3	87.3	537.9	4	248	29	71	صناعة المنتجات الغذائية والمشروبات	+ 15
Manufacture of tobacco products											صنع منتجات التبغ	16
Manufacture of textiles	0.0	21.7	1.0	93.1	4.7	120.5	0	34	3	10	صنع المنسوجات	17
Manufacture of wearing apparel	3.5	24.4	29.9	345.1	27.7	430.6	14	241	9	76	صنع الملابس	18
Manufacture of wood and its products	0.0	1.5	0.0	28.0	0.0	29.6	0	8	0	38	صنع الخشب ومنتجاته واصناف من القش	20
Manufacture of chemicals & its products	2.5	2.6	14.8	100.4	23.0	143.3	4	43	3	24	صنع المواد والمنتجات الكيميائية	24
Manufacture of rubber and plastic	1.1	0.0	4.0	40.1	9.6	54.8	1	10	2	8	صنع منتجات المطاط واللدائن	25
Manufacture of non-metallic products	41.2	43.0	88.4	2125.7	99.7	2398.0	35	386	27	85	صنع منتجات المعادن اللافلزية الاخرى	26
Manufacture of metal products	0.0	33.3	0.0	32.2	0.0	65.5	0	16	0	181	صنع منتجات المعادن عدا الماكينات	28
Manufacture of machinery and equipment	1.9	6.0	0.0	24.7	0.0	32.6	0	7	0	14	صنع الالات والمعدات الاخرى	29
Manufacture of electrical machinery	0.0	0.0	0.0	0.0	0.0	0.0	0	0	0	7	صنع الالات الكهربائية الاخرى	31
Manufacture of medical, optical equip.	0.0	0.0	0.0	48.0	8.4	56.4	0	10	7	8	صنع الاجهزة الطبية	+ 33
Manufacture of other transport equipment											صنع معدات النقل الاخرى	35
Manufacture of furniture	0.0	0.0	0.0	2.4	0.0	2.4	0	7	0	28	صنع الاثاث وصنع منتجات اخرى	36
Electricity & water supply	0.0	29.4	65.3	145.1	54.3	294.1	14	64	28	116	امدادات الكهرباء والغاز والمياه	E
Electricity & hot water supply	0.0	0.0	0.0	108.9	14.6	123.5	0	50	14	36	امدادات الكهرباء	40
Collection & distribution of water	0.0	29.4	65.3	36.2	39.7	170.6	14	14	14	80	جمع وتنقية وتوزيع المياه	41

* Include homeworkers

* تشمل العاملون في بيوتهم

TABLE 2-3-2: COMPENSATION OF PAID EMPLOYEES
IN TULKAREM GOVERNORATE - 1994
(VALUE IN US \$ 1000)

جدول 2-3-2: تعويضات العاملين باجر حسب النشاط الاقتصادي
في محافظة طولكرم - 1994
القيمة بالالف دولار امريكي

Economic Activity	مزايا اخرى Other Benefits	المزايا العينية Payments in-Kind	الرواتب والاجور النقدية Cash Wages and Salaries			مجموع التعويضات Total Compensations	العاملون باجر Paid Employees			عدد المنشآت No. of Est.	النشاط الاقتصادي	دليل النشاط ISIC
			أخرون *	انتاج	ادارة		أخرون *	انتاج	ادارة			
Total	106.3	230.6	724.1	5712.6	440.2	7213.8	342	2427	130	719	المجموع	
Mining & quarrying	4.7	27.1	12.0	657.5	48.4	749.7	3	156	10	52	التعدين واستغلال المحاجر	C
Other mining and quarrying	4.7	27.1	12.0	657.5	48.4	749.7	3	156	10	52	انشطة اخرى للتعدين واستغلال المحاجر	14
Manufacturing	101.7	199.8	712.1	4900.3	324.8	6238.6	339	2221	85	625	الصناعة التحويلية	D
Manufacture of food and beverages	42.3	68.1	78.2	505.1	45.1	739.0	85	469	21	201	صناعة المنتجات الغذائية والمشروبات	15
Manufacture of textiles	8.1	0.0	29.8	168.0	0.0	205.9	15	57	0	8	صنع المنسوجات	17
Manufacture of wearing apparel	43.1	101.7	290.1	3433.4	67.4	3935.6	150	1416	21	123	صنع الملابس	+ 18
Tanning of leather; manufacture of bags											دبغ وتهيئة الجلود , وصنع حقائب وأحذية	19
Manufacture of wood and its products	0.0	0.0	0.0	3.2	0.0	3.2	0	7	0	39	صنع الخشب ومنتجاته واصناف من القش	20
Publishing, printing and reproduction	0.0	0.0	6.4	30.5	55.3	92.2	2	10	11	16	الطباعة والنشر	+ 22
Manufacture of chemicals & its products											صنع المواد والمنتجات الكيميائية	24
Manufacture of non-metallic products	5.5	25.0	307.6	638.3	157.0	1133.4	86	211	32	78	صنع منتجات المعادن اللافلزية الاخرى	26
Manufacture of metal products	1.2	0.3	0.0	60.7	0.0	62.2	0	22	0	120	صنع منتجات المعادن عدا الماكينات	+ 28
Manufacture of machinery and equipment											صنع الالات والمعدات الاخرى	29
Manufacture of other transport equipment	1.4	4.7	0.0	61.0	0.0	67.2	0	29	0	38	صنع معدات النقل الاخرى	+ 35
Manufacture of furniture											صنع الاثاث وصنع منتجات اخرى	36
Electricity & water supply	0.0	3.7	0.0	154.8	67.0	225.5	0	50	35	42	امدادات الكهرباء والغاز والمياه	E
Electricity & hot water supply	0.0	0.0	0.0	0.0	14.0	14.0	0	0	21	7	امدادات الكهرباء	40
Collection & distribution of water	0.0	3.7	0.0	154.8	53.0	211.4	0	50	14	35	جمع وتنقية وتوزيع المياه	41

* Include homeworkers

تشمل العاملون في بيوتهم *

TABLE 2-3-3: COMPENSATION OF PAID EMPLOYEES
IN QALQILYA GOVERNORATE - 1994
(VALUE IN US \$ 1000)

جدول 2-3-3: تعويضات العاملين باجر حسب النشاط الاقتصادي
في محافظة قلقيلية - 1994
القيمة بالالف دولار امريكي

Economic Activity	مزايا اخرى Other Benefits	المزايا العينية Payments in-Kind	الرواتب والاجور النقدية Cash Wages and Salaries			مجموع التعويضات Total Compensations	العاملون باجر Paid Employees			عدد المنشآت No. of Est.	النشاط الاقتصادي	دليل النشاط ISIC
			اخرى Others	انتاج Oper.	ادارة Adm.		اخرى Others	انتاج Oper.	ادارة Adm.			
Total	4.3	77.7	75.6	1671.0	88.4	1917.0	17	711	61	302	المجموع	
Manufacturing	4.3	77.0	75.6	1516.1	65.5	1738.5	17	659	33	222	الصناعة التحويلية	D
Manufacture of food and beverages	0.0	0.2	0.0	36.2	2.5	38.8	0	102	7	50	صناعة المنتجات الغذائية والمشروبات	15
Manufacture of textiles	0.0	4.8	0.0	23.2	0.0	28.0	0	14	0	7	صنع المنسوجات	17
Manufacture of wearing apparel	1.0	29.1	1.2	835.4	59.0	925.7	1	350	24	32	صنع الملابس	18
Manufacture of wood and its products	0.0	0.0	0.0	13.7	0.0	13.7	0	8	0	24	صنع الخشب ومنتجاته واصناف من القش	20
Manufacture of non-metallic products	0.0	24.8	74.5	331.7	4.0	434.9	16	106	2	41	صنع منتجات المعادن اللافلزية الاخرى	26
Manufacture of metal products	3.3	18.1	0.0	212.4	0.0	233.8	0	58	0	53	صنع منتجات المعادن عدا الماكينات	28
Manufacture of furniture	0.0	0.0	0.0	63.5	0.0	63.5	0	21	0	15	صنع الاثاث , صنع منتجات اخرى	36
Electricity & water supply	0.0	0.6	0.0	154.9	23.0	178.5	0	52	28	80	امدادات الكهرباء والغاز والمياه	E
Electricity & hot water supply	0.0	0.0	0.0	0.0	9.4	9.4	0	0	14	14	امدادات الكهرباء	40
Collection & distribution of water	0.0	0.6	0.0	154.9	13.6	169.2	0	52	14	66	جمع وتنقية وتوزيع المياه	41

* Include homeworkers

* تشمل العاملون في بيوتهم

**TABLE 2-3-4: COMPENSATION OF PAID EMPLOYEES
IN NABLUS GOVERNORATE - 1994
(VALUE IN US \$ 1000)**

جدول 2-3-4: تعويضات العاملين باجر حسب النشاط الاقتصادي
في محافظة نابلس - 1994
القيمة بالالف دولار امريكي

Economic Activity	مزايا اخرى Other Benefits	المزايا العينية Payments in-Kind	الرواتب والاجور النقدية Cash Wages and Salaries			مجموع التعويضات Total Compensations	العاملون باجر Paid Employees			عدد المنشآت No. of Est.	النشاط الاقتصادي	دليل النشاط ISIC
			اخرى Others	انتاج Oper.	ادارة Adm.		اخرى Others	انتاج Oper.	ادارة Adm.			
Total	330.9	429.4	1112.8	15393.7	1370.0	18636.7	402	5456	285	2156	المجموع	
Mining & quarrying	41.8	11.9	47.3	736.0	69.5	906.5	12	192	11	79	التعدين واستغلال المحاجر	C
Other mining and quarrying	41.8	11.9	47.3	736.0	69.5	906.5	12	192	11	79	انشطة اخرى للتعدين واستغلال المحاجر	14
Manufacturing	289.2	415.0	1065.5	14596.7	1291.4	17657.8	390	5229	267	2063	الصناعة التحويلية	D
Manufacture of food and beverages	177.8	194.7	361.5	3161.6	308.1	4203.8	150	1236	56	399	صناعة المنتجات الغذائية والمشروبات	+ 15
Manufacture of tobacco products											صنع منتجات التبغ	16
Manufacture of textiles	0.6	4.9	10.7	120.3	20.1	156.6	5	63	9	87	صنع المنسوجات	17
Manufacture of wearing apparel	3.3	65.1	214.7	3851.4	175.1	4309.6	105	1532	42	375	صنع الملابس	18
Tanning of leather; manufacture of bags	35.3	15.4	123.1	1306.1	99.3	1579.2	30	479	26	107	دبغ وتهيئة الجلود , وصنع حقائب وأحذية	19
Manufacture of wood and its products	0.0	0.0	0.0	286.5	14.8	301.3	0	93	4	89	صنع الخشب ومنتجاته واصناف من القش	20
Manufacture of paper and its products	0.0	4.5	24.2	317.1	45.6	391.4	9	82	13	5	صنع الورق ومنتجات الورق	21
Publishing, printing and reproduction	0.0	0.0	16.8	96.9	0.0	113.7	7	34	0	8	الطباعة والنشر	22
Manufacture of chemicals & its products	12.3	14.3	136.0	963.1	250.3	1376.0	43	333	41	30	صنع المواد والمنتجات الكيماوية	+ 24
Manufacture of rubber and plastic											صنع منتجات المطاط واللدائن	25
Manufacture of non-metallic products	56.3	11.1	176.1	2191.5	232.2	2667.2	40	595	38	150	صنع منتجات المعادن اللافلزية الاخرى	+ 26
Manufacture of basic metals											صنع الفلزات القاعدية	27
Manufacture of metal products	3.1	79.9	0.0	800.5	124.2	1007.6	0	350	32	366	صنع منتجات المعادن عدا الماكينات	28
Manufacture of machinery and equipment	0.0	2.5	2.4	115.9	13.0	133.8	1	41	3	50	صنع الآلات والمعدات الأخرى	29
Manufacture of electrical machinery	0.0	0.0	0.0	6.4	0.0	6.4	0	2	0	16	صنع الآلات الكهربائية الأخرى	31
Manufacture of medical, optical equip.	0.0	0.0	0.0	14.7	0.0	14.7	0	8	0	8	صنع الاجهزة الطبية	+ 33
Manufacture of motor vehicles, trailers											صنع المركبات والمركبات المقطورة	34
Manufacture of other transport equipment	0.6	22.7	0.0	1293.4	8.8	1325.4	0	368	3	366	صنع معدات النقل الاخرى	+ 35
Manufacture of furniture											صنع الاثاث وصنع منتجات اخرى	36
Recycling	0.0	0.0	0.0	71.3	0.0	71.3	0	14	0	7	اعادة الدوران تصنيع المخلفات	37
Electricity & water supply	0.0	2.5	0.0	61.0	9.1	72.5	0	35	7	14	امدادات الكهرباء والغاز والمياه	E
Electricity & hot water supply	0.0	2.5	0.0	61.0	9.1	72.5	0	35	7	14	امدادات الكهرباء	40

* Include homeworkers

تشمل العاملون في بيوتهم *

TABLE 2-3-5: COMPENSATION OF PAID EMPLOYEES
IN RAMALLAH GOVERNORATE - 1994
(VALUE IN US \$ 1000)

جدول 2-3-5: تعويضات العاملين باجر حسب النشاط الاقتصادي
في محافظة رام الله - 1994
القيمة بالالف دولار امريكي

Economic Activity	مزايا اخرى Other Benefits	المزايا العينية Payments in-Kind	الرواتب والاجور النقدية Cash Wages and Salaries			مجموع التعويضات Total Compensations	العاملون باجر Paid Employees			عدد المنشآت No. of Est.	النشاط الاقتصادي	دليل النشاط ISIC
			اخرى Others	انتاج Oper.	ادارة Adm.		اخرى Others	انتاج Oper.	ادارة Adm.			
Total	730.8	471.3	2096.6	12989.0	2246.3	18534.0	595	3056	389	974	المجموع	
Mining & quarrying	69.2	37.5	63.7	496.4	141.6	808.4	12	73	25	3	التعدين واستغلال المحاجر	C
Other mining and quarrying	69.2	37.5	63.7	496.4	141.6	808.4	12	73	25	3	انشطة اخرى للتعدين واستغلال المحاجر	14
Manufacturing	661.6	433.9	2032.9	12492.6	2104.7	17725.6	583	2983	364	971	الصناعة التحويلية	D
Electricity And water supply											امدادات الكهرباء والغاز والمياه	E
Manufacture of food and beverages	59.7	78.6	368.4	2004.4	465.2	2976.2	245	599	95	134	صناعة المنتجات الغذائية والمشروبات	15
Manufacture of tobacco products											صنع منتجات التبغ	16
Manufacture of textiles	0.0	0.0	0.0	18.8	0.0	18.8	0	7	0	16	صنع المنسوجات	17
Manufacture of wearing apparel	17.4	84.0	205.2	1458.9	90.3	1855.8	52	442	16	85	صنع الملابس	18
Tanning of leather; manufacture of bags	0.0	0.0	0.0	0.0	0.0	0.0	0	0	0	8	دبغ وتهيئة الجلود , وصنع حقائب وأحذية	19
Manufacture of wood and its products	0.0	5.0	0.0	38.5	0.0	43.5	0	6	0	70	صنع الخشب ومنتجاته واصناف من القش	20
Manufacture of paper and its products	45.2	35.5	144.3	389.7	127.3	742.0	31	114	21	9	صنع الورق ومنتجات الورق	21
Publishing, printing and reproduction	0.0	2.1	0.0	97.8	0.0	99.9	0	29	0	16	الطباعة والنشر	22
Manufacture of chemicals & its products	129.2	47.6	271.6	2023.8	581.3	3053.5	52	416	99	17	صنع المواد والمنتجات الكيماوية	24
Manufacture of rubber and plastic	41.2	0.0	55.9	453.9	106.7	657.7	6	111	19	15	صنع منتجات المطاط واللدائن	25
Manufacture of non-metallic products	117.6	132.0	179.6	3196.2	402.4	4027.8	44	602	66	132	صنع منتجات المعادن اللافلزية الاخرى	26
Manufacture of metal products	24.7	15.6	27.6	1679.7	55.7	1803.3	6	388	10	262	صنع منتجات المعادن عدا الماكينات	28
Manufacture of machinery and equipment											صنع الآلات والمعدات الأخرى	29
Manufacture of electrical machinery	12.8	0.0	0.0	43.3	18.0	74.2	0	14	3	9	صنع الآلات الكهربائية الأخرى	31
Manufacture of medical, optical equip.											صنع الأجهزة الطبية	33
Manufacture of motor vehicles, trailers	0.0	6.0	0.0	31.1	0.0	37.1	0	6	0	4	صنع المركبات والمركبات المقطورة	34
Manufacture of furniture	213.78	27.49	780.3	1056.63	257.75	2335.94	147	248	35	194	صنع الأثاث وصنع منتجات أخرى	36
Collection & distribution of water											جمع وتغذية وتوزيع المياه	41

* Include homeworkers

* تشمل العاملون في بيوتهم *

TABLE 2-3-6: COMPENSATION OF PAID EMPLOYEES

IN JERICHO GOVERNORATE - 1994

(VALUE IN US \$ 1000)

جدول 2-3-6: تعويضات العاملين باجر حسب النشاط الاقتصادي

في محافظة أريحا - 1994

القيمة بالالف دولار امريكي

Economic Activity	مزايا اخرى Other Benefits	المزايا العينية Payments in-Kind	الرواتب والاجور النقدية Cash Wages and Salaries			مجموع التعويضات Total Compensations	العاملون باجر Paid Employees			عدد المنشآت No. of Est.	النشاط الاقتصادي	دليل النشاط ISIC
			* آخرون Others	انتاج Oper.	ادارة Adm.		* آخرون Others	انتاج Oper.	ادارة Adm.			
Total	15.0	16.9	35.0	782.6	77.0	926.4	17	211	7	104	المجموع	
Manufacturing	15.0	16.9	35.0	635.1	77.0	778.8	17	190	7	62	الصناعة التحويلية	D
Manufacture of food and beverages	0.0	0.0	0.0	34.0	0.0	34.0	0	7	0	7	صناعة المنتجات الغذائية والمشروبات	15
Manufacture of textiles	0.0	0.0	0.0	0.0	0.0	0.0	0	0	0	7	صنع المنسوجات	17
Manufacture of wearing apparel	12.8	9.6	35.0	303.8	77.0	438.1	17	121	7	4	صنع الملابس	18
Manufacture of non-metallic products	0.0	0.0	0.0	149.2	0.0	149.2	0	29	0	21	صنع منتجات المعادن اللافلزية الأخرى	26
Manufacture of metal products	2.2	7.3	0.0	148.0	0.0	157.5	0	33	0	23	صنع منتجات المعادن عدا الماكينات	+ 28
Manufacture of machinery and equipment											صنع الآلات والمعدات الأخرى	29
Electricity & water supply	0.0	0.0	0.0	147.5	0.0	147.5	0	21	0	42	امدادات الكهرباء والغاز والمياه	E
Electricity & hot water supply	0.0	0.0	0.0	147.5	0.0	147.5	0	21	0	42	جمع وتنقية وتوزيع المياه	41

* Include homeworkers

تشمل العاملون في بيوتهم *

TABLE 2-3-7: COMPENSATION OF PAID EMPLOYEES
IN BETH LEHEM GOVERNORATE - 1994
(VALUE IN US \$ 1000)

جدول 2-3-7: تعويضات العاملين باجر حسب النشاط الاقتصادي
في محافظة بيت لحم - 1994
القيمة بالالف دولار امريكي

Economic Activity	مزايا اخرى Other Benefits	المزايا العينية Payments in-Kind	الرواتب والاجور النقدية Cash Wages and Salaries			مجموع التعويضات Total Compensations	العاملون باجر Paid Employees			عدد المنشآت No. of Est.	النشاط الاقتصادي	دليل النشاط ISIC
			اخرى Others	انتاج Oper.	ادارة Adm.		اخرى Others	انتاج Oper.	ادارة Adm.			
Total	137.7	256.4	1007.8	14181.2	1336.2	16919.3	232	2968	233	609	المجموع	
Manufacturing	137.7	256.4	1007.8	14181.2	1336.2	16919.3	232	2968	233	609	الصناعة التحويلية	D
Manufacture of food and beverages	6.3	68.6	102.0	854.4	142.1	1173.3	18	202	17	65	+ صناعة المنتجات الغذائية والمشروبات	15
Manufacture of tobacco products											صنع منتجات التبغ	16
Manufacture of textiles	10.9	23.4	37.3	710.4	107.3	889.3	8	183	20	36	صنع المنسوجات	17
Manufacture of wearing apparel	8.7	102.7	229.9	2235.7	74.8	2651.8	80	662	13	58	+ صنع الملابس	18
Tanning of leather; manufacture of bags											دبغ وتهيئة الجلود , وصنع حقائب وأحذية	19
Manufacture of wood and its products	0.0	1.4	5.6	189.2	0.0	196.2	1	38	0	42	+ صنع الخشب ومنتجاته واصناف من القش	20
Manufacture of paper and its products											صنع الورق ومنتجات الورق	21
Publishing, printing and reproduction	0.0	0.0	0.0	0.0	0.0	0.0	0	0	0	21	الطباعة والنشر	22
Manufacture of chemicals & its products	4.4	4.8	63.8	300.1	119.6	492.7	17	77	17	11	صنع المواد والمنتجات الكيميائية	24
Manufacture of rubber and plastic	0.0	2.0	17.6	315.5	97.4	432.5	4	87	19	9	صنع منتجات المطاط واللدائن	25
Manufacture of non-metallic products	77.4	48.3	514.4	7859.7	573.8	9073.5	95	1370	99	201	+ صنع منتجات المعادن اللافلزية الاخرى	26
Manufacture of basic metals											صنع الفلزات القاعدية	27
Manufacture of metal products	9.3	2.3	0.0	342.1	114.5	468.2	0	68	23	86	+ صنع منتجات المعادن عدا الماكينات	28
Manufacture of machinery and equipment											صنع الآلات والمعدات الأخرى	29
Manufacture of electrical machinery	1.7	0.4	0.0	56.2	13.0	71.2	0	18	2	16	صنع الآلات الكهربائية الأخرى	31
Manufacture of medical, optical equip.	0.0	0.6	25.3	60.3	60.9	147.1	5	32	13	8	صنع الاجهزة الطبية	33
Manufacture of furniture	19.0	1.9	12.0	1257.7	32.9	1323.5	3	231	10	56	صنع الاثاث وصنع منتجات اخرى	36

* Include homeworkers

* تشمل العاملون في بيوتهم

**TABLE 2-3-8: COMPENSATION OF PAID EMPLOYEES
IN HEBRON GOVERNORATE - 1994
(VALUE IN US \$ 1000)**

جدول 2-3-8: تعويضات العاملين باجر حسب النشاط الاقتصادي
في محافظة الخليل - 1994
القيمة بالالف دولار امريكي

Economic Activity	مزايا اخرى Other Benefits	المزايا العينية Payments in-Kind	الرواتب والاجور النقدية Cash Wages and Salaries			مجموع التعويضات Total Compensations	العاملون باجر Paid Employees			عدد المنشآت No. of Est.	النشاط الاقتصادي	دليل النشاط ISIC
			* آخرون Others	انتاج Oper.	ادارة Adm.		* آخرون Others	انتاج Oper.	ادارة Adm.			
Total	177.2	476.8	1305.1	12922.5	1640.2	16521.9	293	3602	278	1669	المجموع	
Mining & quarrying	8.6	73.8	69.3	1398.9	65.8	1616.4	11	236	10	51	التعدين واستغلال المحاجر	C
Other mining and quarrying	8.6	73.8	69.3	1398.9	65.8	1616.4	11	236	10	51	انشطة اخرى للتعدين واستغلال المحاجر	14
Manufacturing	168.6	403.0	1235.8	11523.7	1574.4	14905.5	282	3366	268	1618	الصناعة التحويلية	D
Manufacture of food and beverages	33.9	43.8	207.1	1353.4	213.3	1851.5	43	391	31	124	صناعة المنتجات الغذائية والمشروبات	15
Manufacture of textiles	10.6	2.7	57.5	322.6	56.3	449.6	17	93	10	44	صنع المنسوجات	17
Manufacture of wearing apparel	1.8	13.8	128.5	293.1	26.8	464.0	29	172	8	97	صنع الملابس	18
Tanning of leather; manufacture of bags	13.8	38.1	127.4	3330.1	155.6	3664.9	46	1015	40	410	دبغ ونهية الجلود , وصنع حقائب وأحذية	19
Manufacture of wood and its products	12.4	31.0	24.1	581.9	4.0	653.3	3	145	1	74	صنع الخشب ومنتجاته واصناف من القش	20
Manufacture of paper and its products	17.7	4.0	5.7	202.0	89.5	318.9	1	39	13	6	صنع الورق ومنتجات الورق	21
Publishing, printing and reproduction	0.0	0.0	0.0	0.0	0.0	0.0	0	0	0	7	الطباعة والنشر	22
Manufacture of chemicals & its products	4.7	3.5	25.3	89.8	0.0	123.2	7	28	0	7	صنع المواد والمنتجات الكيميائية	24
Manufacture of rubber and plastic	2.9	6.2	22.9	551.7	158.9	742.4	4	148	18	36	صنع منتجات المطاط واللدائن	25
Manufacture of non-metallic products	41.0	203.0	570.0	3077.7	689.1	4580.7	125	785	111	218	صنع منتجات المعادن اللافلزية الاخرى	+ 26
Manufacture of basic metals											صنع الفلزات القاعدية	27
Manufacture of metal products	20.6	29.3	26.9	1056.5	81.5	1214.8	2	343	18	383	صنع منتجات المعادن عدا الماكينات	28
Manufacture of machinery and equipment	9.3	3.2	40.6	250.1	52.8	355.9	6	60	7	23	صنع الالات والمعدات الاخرى	29
Manufacture of electrical machinery	0.0	0.0	0.0	0.0	0.0	0.0	0	0	0	7	صنع الالات الكهربائية الاخرى	31
Manufacture of medical, optical equip.	0.0	0.0	0.0	0.0	0.0	0.0	0	0	0	8	صنع الاجهزة الطبية	+ 33
Manufacture of other transport equipment											صنع معدات النقل الاخرى	35
Manufacture of furniture	0.0	24.6	0.0	415.0	46.7	486.3	0	146	10	175	صنع الاثاث وصنع منتجات اخرى	36

* Include homeworkers

تشمل العاملون في بيوتهم *

**TABLE 2-3-9: COMPENSATION OF PAID EMPLOYEES
IN GAZA GOVERNORATE - 1994
(VALUE IN US \$ 1000)**

جدول 2-3-9: تعويضات العاملين باجر حسب النشاط الاقتصادي
في محافظة غزة - 1994
القيمة بالالف دولار امريكي

Economic Activity	مزايا اخرى Other Benefits	المزايا العينية Payments in-Kind	الرواتب والاجور النقدية Cash Wages and Salaries			مجموع التعويضات Total Compensations	العاملون باجر Paid Employees			عدد المنشآت No. of Est.	النشاط الاقتصادي	دليل النشاط ISIC
			* آخرون Others	انتاج Oper.	ادارة Adm.		* آخرون Others	انتاج Oper.	ادارة Adm.			
Total	253.4	578.6	889.6	25628.7	1996.8	29347.1	305	8849	442	4635	المجموع	
Manufacturing	252.3	574.8	883.9	24787.0	1996.8	28494.8	298	8396	442	2941	الصناعة التحويلية	D
Manufacture of food and beverages	41.9	113.8	284.9	1965.9	250.2	2656.7	110	705	60	440	صناعة المنتجات الغذائية والمشروبات	15
Manufacture of tobacco products											صنع منتجات التبغ	16
Manufacture of textiles	9.8	21.1	50.7	714.1	180.6	976.3	14	210	30	63	صنع المنسوجات	17
Manufacture of wearing apparel	50.9	117.5	143.4	11425.3	433.5	12170.5	53	3812	88	646	صنع الملابس	18
Tanning of leather; manufacture of bags	0.0	0.0	0.0	385.2	0.0	385.2	0	128	0	24	دبغ وتهيئة الجلود , وصنع حقائب وأحذية	19
Manufacture of wood and its products	9.8	17.1	29.5	956.3	115.7	1128.3	11	349	36	253	صنع الخشب ومنتجاته واصناف من القش	20
Manufacture of paper and its products	2.6	2.4	8.2	228.9	46.4	288.5	5	74	13	10	صنع الورق ومنتجات الورق	21
Publishing, printing and reproduction	0.0	0.0	28.1	273.5	14.0	315.5	7	99	9	29	الطباعة والنشر	22
Manufacture of chemicals & its products	3.6	0.7	14.5	195.0	53.1	266.8	5	95	10	14	صنع المواد والمنتجات الكيميائية	24
Manufacture of rubber and plastic	6.7	26.9	12.1	627.2	96.7	769.6	4	204	33	38	صنع منتجات المطاط واللدائن	25
Manufacture of non-metallic products	65.7	100.7	234.3	3664.4	542.8	4607.8	58	1227	98	393	صنع منتجات المعادن اللافلزية الاخرى	26
Manufacture of basic metals	0.5	0.1	0.0	67.2	0.0	67.8	0	21	0	8	صنع الفلزات القاعدية	27
Manufacture of metal products	10.9	86.1	0.0	1509.8	73.9	1680.7	0	572	19	564	صنع منتجات المعادن عدا الماكينات	28
Manufacture of machinery and equipment	11.5	17.5	32.1	281.6	41.0	383.7	8	107	15	71	صنع الآلات والمعدات الأخرى	29
Manufacture of electrical machinery	3.9	0.0	8.7	267.0	31.3	310.9	2	99	5	24	صنع الآلات الكهربائية الأخرى	31
Manufacture of radio, Tv equip.											صنع معدات الراديو والتلفزيون	32
Manufacture of medical, optical equip.	0.0	8.4	0.0	43.5	0.0	51.9	0	14	0	28	صنع الاجهزة الطبية	33
Manufacture of motor vehicles, trailers	8.9	23.9	17.2	234.5	28.5	312.9	6	57	6	11	صنع المركبات والمركبات المقطورة	34
Manufacture of other transport equipment	0.0	0.0	7.8	82.7	0.0	90.5	6	15	0	6	صنع معدات النقل الاخرى	35
Manufacture of furniture	8.9	17.6	9.9	1658.9	89.4	1784.7	8	550	20	302	صنع الاثاث وصنع منتجات اخرى	36
Recycling	16.7	21.0	2.7	206.1	0.0	246.5	1	58	0	16	اعادة تصنيع المخلفات	37
Electricity & water supply	1.2	3.8	5.7	841.7	0.0	852.4	7	453	0	1694	امدادات الكهرباء والغاز والمياه	E
Electricity & hot water supply	1.2	3.8	5.7	841.7	0.0	852.4	7	453	0	1694	جمع وتنقية وتوزيع المياه	41

* Include homeworkers

* تشمل العاملون في بيوتهم

**TABLE 2-4-1: FIXED ASSETS BY ECONOMIC ACTIVITY
IN JENIN GOVERNORATE - 1994
(VALUE IN US \$ 1000)**

جدول 2-4-1: حركة الاصول الثابتة حسب
النشاط الاقتصادي في محافظة جنين - 1994
القيمة بالالف دولار امريكي

Economic Activity	القيمة الدفترية في نهاية العام Closing Book Value	الامتلاك السئوي Deprec- iation	التالف والمفقود Written- offs & Losses	الاصول المباعة Value of Sold Assets	Gross Additions				القيمة الدفترية في بداية العام Opening Book Value	عدد المنشآت No. of Est.	النشاط الاقتصادي	دليل النشاط ISIC
					اضافات وتحسينات Other Addition	مشتريات اصول مستعملة Purch. of Sec.- Hand Assets	مشتريات اصول جديدة Purch. of New Assts	المجموع Total				
Total	11324.4	1230.7	36.6	150.5	39.7	730.1	1918.1	2687.8	10054.4	674	المجموع	
Mining & quarrying	69.7	11.4	0.0	0.0	0.0	0.0	0.0	0.0	81.1	8	التعدين واستغلال المحاجر	C
Other mining and quarrying	69.7	11.4	0.0	0.0	0.0	0.0	0.0	0.0	81.1	8	انشطة اخرى للتعدين واستغلال المحاجر	14
Manufacturing	9285.0	1059.3	22.2	150.5	35.0	700.4	974.5	1709.8	8807.2	550	الصناعة التحويلية	D
Manufacture of food and beverages	3001.8	324.2	0.1	0.0	0.0	8.7	82.5	91.2	3235.0	71	صنع منتجات التبغ	+ 15
Manufacture of tobacco products											صنع المنسوجات	16
Manufacture of textiles	113.4	9.2	9.7	0.0	0.0	0.0	16.9	16.9	115.3	10	صنع الملابس	17
Manufacture of wearing apparel	347.0	28.9	1.4	1.0	0.0	0.9	19.8	20.6	357.7	76	صنع الخشب ومنتجاته واصناف من الفس	18
Manufacture of wood and its products	43.4	5.4	2.5	0.0	0.0	0.0	2.2	2.2	49.1	38	صنع المنتجات الكيماوية	20
Manufacture of chemicals & its products	439.3	52.1	0.1	0.0	0.0	5.8	6.9	12.7	478.9	24	صنع منتجات المطاط واللدائن	24
Manufacture of rubber and plastic	408.5	16.5	0.0	0.0	0.0	135.1	289.9	425.0	0.0	8	صنع منتجات المعادن اللافلزية الاخرى	25
Manufacture of non-metallic products	3855.1	489.4	0.1	135.8	35.0	501.1	353.9	890.0	3590.4	85	صنع منتجات المعادن عدا الماكينات	26
Manufacture of metal products	685.4	71.3	8.3	7.5	0.0	17.1	90.4	107.5	665.1	181	صنع الآلات والمعدات الأخرى	28
Manufacture of machinery and equipment	83.2	9.9	0.0	6.3	0.0	0.3	16.2	16.5	82.9	14	صنع الآلات الكهربائية الأخرى	29
Manufacture of electrical machinery	56.3	9.8	0.0	0.0	0.0	5.0	0.0	5.0	61.0	7	صنع الاجهزة الطبية	31
Manufacture of medical, optical equip.	115.8	24.7	0.0	0.0	0.0	0.0	95.9	95.9	44.6	8	صنع معدات النقل الأخرى	+ 33
Manufacture of other transport equipment											صنع الأثاث وصنع منتجات اخرى	35
Manufacture of furniture	136.0	17.8	0.0	0.0	0.0	26.5	0.0	26.5	127.2	28	امدادات الكهرباء والغاز والمياه	36
Electricity & water supply	1969.7	160.0	14.4	0.0	4.7	29.7	943.6	978.0	1166.1	116	امدادات الكهرباء	E
Electricity & hot water supply	1430.0	128.6	0.0	0.0	0.0	0.0	733.9	733.9	824.7	36	جمع وتفتية وتوزيع المياه	40
Collection & distribution of water	539.7	31.4	14.4	0.0	4.7	29.7	209.7	244.2	341.4	80		41

**TABLE 2-4-2: FIXED ASSETS BY ECONOMIC ACTIVITY
IN TULKARM GOVERNORATE - 1994
(VALUE IN US \$ 1000)**

جدول 2-4-2: حركة الاصول الثابتة حسب
النشاط الاقتصادي في محافظة طولكرم - 1994
القيمة بالالف دولار امريكي

Economic Activity	القيمة الدقترية في نهاية العام Closing Book Value	الامتلاك السوي Deprec- iation	التالف والمفقود Written- offs & Losses	الاصول المباعة Value of Sold Assets	Gors Additions				القيمة الدقترية في بداية العام Opening Book Value	عدد المنشآت No. of Est.	النشاط الاقتصادي	دليل النشاط ISIC
					اضافات وتحسينات Other Addition	مشتريات اصول مستعملة Purch. of Sec.- Hand Assets	مشتريات اصول جديدة Purch. of New Assts	المجموع Total				
Total	23820.0	2556.3	119.1	357.3	42.5	32.9	6398.6	6474.0	20378.7	719	المجموع	
Mining & quarrying	2472.3	314.5	41.6	272.6	0.0	0.1	1146.6	1146.7	1954.3	52	التعدين واستغلال المحاجر	C
Other mining and quarrying	2472.3	314.5	41.6	272.6	0.0	0.1	1146.6	1146.7	1954.3	52	انشطة اخرى للتعدين واستغلال المحاجر	14
Manufacturing	19033.0	2114.6	60.9	84.7	9.4	32.8	4299.2	4341.4	16951.8	625	الصناعة التحويلية	D
Manufacture of food and beverages	5907.6	627.1	13.8	15.8	0.0	2.0	103.8	105.8	6458.5	202	صناعة المنتجات الغذائية والمشروبات	15
Manufacture of textiles	1792.4	216.0	0.0	0.0	0.0	0.0	1036.4	1036.4	972.0	8	صنع المنسوجات	17
Manufacture of wearing apparel	2407.6	277.9	5.3	52.2	2.0	0.0	407.9	409.9	2333.1	123	+ صنع الملابس	18
Tanning of leather; manufacture of bags											دبغ وتهيئة الجلود , وصنع حقائب وأحذية	19
Manufacture of wood and its products	86.3	10.4	0.0	0.0	0.0	0.0	2.5	2.5	94.2	39	صنع الخشب ومنتجاته واصناف من القش	20
Publishing, printing and reproduction	346.1	43.0	0.0	0.0	0.0	0.0	145.0	145.0	244.2	16	+ الطباعة والنشر	22
Manufacture of chemicals & its products											صنع المواد والمنتجات الكيميائية	24
Manufacture of non-metallic products	7527.4	825.8	37.7	11.8	0.0	29.8	2473.8	2503.7	5899.0	78	صنع منتجات المعادن اللافلزية الاخرى	26
Manufacture of metal products	720.2	88.1	4.1	5.0	7.4	1.0	71.2	79.6	737.8	121	+ صنع منتجات المعادن عدا الماكينات	28
Manufacture of machinery and equipment											صنع الآلات والمعدات الأخرى	29
Manufacture of other transport equipment	245.4	26.3	0.0	0.0	0.0	0.0	58.6	58.6	213.1	38	+ صنع معدات النقل الأخرى .	35
Manufacture of furniture											صنع الاثاث وصنع منتجات اخرى	36
Electricity & water supply	2314.7	127.3	16.6	0.0	33.1	0.0	952.8	985.9	1472.6	42	امدادات الكهرباء والغاز والمياه	E
Electricity & hot water supply	331.5	20.3	0.0	0.0	0.0	0.0	0.0	0.0	351.8	7	امدادات الكهرباء	40
Collection & distribution of water	1983.1	107.0	16.6	0.0	33.1	0.0	952.8	985.9	1120.8	35	جمع وتنقية وتوزيع المياه	41

**TABLE 2-4-3: FIXED ASSETS BY ECONOMIC ACTIVITY
IN QALQILYA GOVERNORATE - 1994
(VALUE IN US \$ 1000)**

جدول 2-4-3: حركة الاصول الثابتة حسب
النشاط الاقتصادي في محافظة قنقلية - 1994
القيمة بالالف دولار امريكي

Economic Activity	القيمة الدفترية في نهاية العام Closing Book Value	الاهتلاك السنتوي Deprec- iation	التالف والمفقود Written- offs & Losses	الاصول المباعة Value of Sold Assets	Gorss Additions				القيمة الدفترية في بداية العام Opening Book Value	عدد المنشآت No. of Est.	النشاط الاقتصادي	دليل النشاط ISIC
					اضافات وتحسينات Other Addition	مشتريات اصول مستعملة Purch. of Sec.- Hand Assets	مشتريات اصول جديدة Purch. of New Assts	المجموع Total				
Total	3313.7	259.5	16.3	0.0	67.4	5.1	1007.8	1080.3	2509.2	302	المجموع	
Manufacturing	2137.7	211.4	16.3	0.0	1.5	5.1	970.4	977.0	1388.5	222	الصناعة التحويلية	D
Manufacture of food and beverages	158.0	26.2	0.0	0.0	0.0	0.0	0.9	0.9	183.2	50	صناعة المنتجات الغذائية والمشروبات	15
Manufacture of textiles	85.6	9.6	0.0	0.0	0.0	0.0	95.2	95.2	0.0	7	صنع المنسوجات	17
Manufacture of wearing apparel	401.8	53.8	1.0	0.0	0.0	5.1	49.4	54.5	402.1	32	صنع الملابس	18
Manufacture of wood and its products	34.5	2.7	0.0	0.0	0.0	0.0	20.9	20.9	16.3	24	صنع الخشب ومنتجاته واصناف من القش	20
Manufacture of non-metallic products	1200.9	89.6	15.3	0.0	0.0	0.0	758.7	758.7	547.0	41	صنع منتجات المعادن اللافلزية الاخرى	26
Manufacture of metal products	183.0	19.7	0.0	0.0	1.5	0.0	28.0	29.4	173.3	53	صنع منتجات المعادن عدا الماكينات	28
Manufacture of furniture	74.0	9.9	0.0	0.0	0.0	0.0	17.3	17.3	66.6	15	صنع الاثاث وصنع منتجات اخرى	36
Electricity & water supply	1176.0	48.1	0.0	0.0	66.0	0.0	37.4	103.4	1120.7	80	امدادات الكهرباء والغاز والمياه	E
Electricity & hot water supply	130.9	17.3	0.0	0.0	0.0	0.0	37.4	37.4	110.8	14	امدادات الكهرباء	40
Collection & distribution of water	1045.0	30.8	0.0	0.0	66.0	0.0	0.0	66.0	1009.9	66	جمع وتنقية وتوزيع المياه	41

**TABLE 2-4-4: FIXED ASSETS BY ECONOMIC ACTIVITY
IN NABLUS GOVERNORATE - 1994
(VALUE IN US \$ 1000)**

جدول 2-4-4: حركة الاصول الثابتة حسب
النشاط الاقتصادي في محافظة نابلس - 1994
القيمة بالالف دولار امريكي

Economic Activity	القيمة الدفترية في نهاية العام Closing Book Value	الامتلاك السئوي Depreciation	التالف والمفقود Written- offs & Losses	الاصول المباعة Value of Sold Assets	Gross Additions				القيمة الدفترية في بداية العام Opening Book Value	عدد المنشآت No. of Est.	النشاط الاقتصادي	دليل النشاط ISIC
					اضافات وتحسينات Other Addition	مشتريات اصول مستعملة Purch. of Sec.- Hand Assets	مشتريات اصول جديدة Purch. of New Assts	المجموع Total				
Total	44418.4	3952.9	111.6	234.5	513.9	562.3	6331.5	7407.7	41309.7	2156	المجموع	
Mining & quarrying	3416.9	468.1	14.6	71.6	327.7	0.0	1056.6	1384.3	2586.8	79	التعدين واستغلال المحاجر	C
Other mining and quarrying	3416.9	468.1	14.6	71.6	327.7	0.0	1056.6	1384.3	2586.8	79	انشطة اخرى للتعدين واستغلال المحاجر	14
Manufacturing	38922.4	3451.2	97.0	162.9	186.3	562.3	5274.9	6023.4	36610.1	2063	الصناعة التحويلية	D
Manufacture of food and beverages	14272.3	968.4	83.3	69.6	27.8	169.6	526.0	723.4	14670.1	399	+ صناعة المنتجات الغذائية والمشروبات	15
Manufacture of tobacco products											صنع منتجات التبغ	16
Manufacture of textiles	751.5	74.3	0.0	1.7	3.2	2.6	21.0	26.8	800.7	87	صنع المنسوجات	17
Manufacture of wearing apparel	5678.0	549.5	0.0	39.8	0.2	83.0	1052.3	1135.5	5131.9	375	صنع الملابس	18
Tanning of leather; manufacture of bags	1871.4	470.7	0.0	0.0	0.0	9.0	505.3	514.3	1827.7	107	دبغ وتهيئة الجلود وصنع حقائب وأحذية	19
Manufacture of wood and its products	611.4	62.9	0.0	10.3	0.0	2.2	58.5	60.7	623.9	89	صنع الخشب ومنتجاته واصناف من القش	20
Manufacture of paper and its products	3134.6	267.7	0.0	0.0	57.6	22.0	740.5	820.1	2582.3	5	صنع الورق ومنتجات الورق	21
Publishing, printing and reproduction	298.9	21.6	0.0	0.0	0.0	0.0	0.0	0.0	320.5	8	الطباعة والنشر	22
Manufacture of chemicals & its products	1273.2	158.9	0.0	0.0	2.7	0.0	197.8	200.5	1231.6	30	+ صنع المواد والمنتجات الكيميائية	24
Manufacture of rubber and plastic											صنع منتجات المطاط واللدائن	25
Manufacture of non-metallic products	6545.4	441.7	1.1	0.4	80.4	199.5	1780.7	2060.6	4928.0	150	+ صنع منتجات المعادن اللافلزية الاخرى	26
Manufacture of basic metals											صنع الفلزات القاعدية	27
Manufacture of metal products	1654.7	187.8	9.6	37.9	11.5	45.6	323.1	380.2	1509.9	366	صنع منتجات المعادن عدا الماكينات	28
Manufacture of machinery and equipment	194.8	24.0	0.0	0.0	2.3	16.8	10.3	29.5	189.3	50	صنع الالات والمعدات الاخرى	29
Manufacture of electrical machinery	3.9	0.7	0.0	0.0	0.0	0.0	0.0	0.0	4.6	16	صنع الالات الكهربائية الاخرى	31
Manufacture of medical, optical equip.	20.6	6.2	0.0	0.0	0.0	0.0	0.0	0.0	26.8	8	+ صنع الاجهزة الطبية	33
Manufacture of motor vehicles, trailers											صنع المركبات والمركبات المقطورة	34

TABLE 2-4-4 (CONT.): FIXED ASSETS BY ECONOMIC ACTIVITY
IN NABLUS GOVERNORATE - 1994
(VALUE IN US \$ 1000)

جدول 2-4-4 (تابع): حركة الاصول الثابتة حسب
النشاط الاقتصادي في محافظة نابلس - 1994
القيمة بالالف دولار امريكي

Economic Activity	القيمة الدفترية في نهاية العام Closing Book Value	الامتلاك السنوي Deprec- iation	التالف والمفقود Written- offs & Losses	الاصول المباعة Value of Sold Assets	Gross Additions				القيمة الدفترية في بداية العام Opening Book Value	عدد المنشآت No. of Est.	النشاط الاقتصادي	دليل النشاط ISIC
					اضافات وتحسينات Other Addition	مشتريات اصول مستعملة Purch. of Sec.- Hand Assets	مشتريات اصول جديدة Purch. of New Assts	المجموع Total				
Manufacture of other transport equipment	2598.5	215.1	3.0	2.0	0.7	10.3	57.7	68.7	2750.1	366	+ صنع معدات النقل الاخرى	35
Manufacture of furniture											صنع الاثاث وصنع منتجات اخرى	36
Recycling	13.1	1.7	0.0	1.3	0.0	1.7	1.6	3.3	12.8	7	اعادة تصنيع المخلفات	37
Electricity & water supply	2079.2	33.6	0.0	0.0	0.0	0.0	0.0	0.0	2112.8	14	امدادات الكهرباء والغاز والمياه	E
Electricity & hot water supply	2079.2	33.6	0.0	0.0	0.0	0.0	0.0	0.0	2112.8	14	امدادات الكهرباء	40

TABLE 2-4-5: FIXED ASSETS BY ECONOMIC ACTIVITY
IN RAMALLAH GOVERNORATE - 1994
(VALUE IN US \$ 1000)

جدول 2-4-5: حركة الاصول الثابتة حسب
النشاط الاقتصادي في محافظة رام الله - 1994
القيمة بالالف دولار امريكي

Economic Activity	القيمة الدفترية في نهاية العام Closing Book Value	الامتلاك السنوي Depreciation	التالف والمفقود Written- offs & Losses	الاصول المباعة Value of Sold Assets	Gorss Additions			الاضافات الاجمالية المجموع Total	القيمة الدفترية في بداية العام Opening Book Value	عدد المنشآت No. of Est.	النشاط الاقتصادي	دليل النشاط ISIC
					اضافات وتحسينات Other Addition	مشتريات اصول مستعملة Purch. of Sec.- Hand Assets	مشتريات اصول جديدة Purch. of New Assts					
Total	58375.7	7471.2	5.0	1.7	1023.5	361.9	11056.8	12442.2	53411.3	974	المجموع	
Mining & quarrying	6011.7	860.7	0.0	0.0	0.0	0.0	85.1	85.1	6787.3	3	التعدين واستغلال المحاجر	C
Other mining and quarrying	6011.7	860.7	0.0	0.0	0.0	0.0	85.1	85.1	6787.3	3	انشطة اخرى للتعدين واستغلال المحاجر	14
Manufacturing	52363.9	6610.5	5.0	1.7	1023.5	361.9	10971.7	12357.2	46623.9	971	+ الصناعة التحويلية	D
Electricity And water supply											امدادات الكهرباء والغاز والمياه	E
Manufacture of food and beverages	16734.4	2279.6	0.0	0.0	403.7	0.0	1010.8	1414.4	17599.6	134	+ صناعة المنتجات الغذائية والمشروبات	15
Manufacture of tobacco products											صنع منتجات التبغ	16
Manufacture of textiles	168.8	23.0	0.0	0.0	1.5	0.0	67.4	68.8	123.0	16	صنع المنسوجات	17
Manufacture of wearing apparel	1273.1	169.6	0.7	0.0	6.9	1.4	131.5	139.9	1303.4	85	صنع الملابس	18
Tanning of leather; manufacture of bags	44.0	1.7	0.0	0.0	0.0	0.0	0.0	0.0	45.6	8	دبغ وتبييض الجلود وصنع حقائب وأحذية	19
Manufacture of wood and its products	193.0	19.8	0.0	0.0	0.0	0.0	158.5	158.5	54.3	70	صنع الخشب ومنتجاته واصناف من القش	20
Manufacture of paper and its products	1190.2	243.0	0.0	0.0	10.3	0.0	80.3	90.6	1342.6	9	صنع الورق ومنتجات الورق	21
Publishing, printing and reproduction	85.9	20.4	0.0	0.0	3.7	0.0	38.5	42.2	64.1	16	الطباعة والنشر	22
Manufacture of chemicals & its products	8274.1	1013.9	0.7	0.0	25.8	0.0	328.1	353.9	8934.8	17	صنع المواد والمنتجات الكيميائية	24
Manufacture of rubber and plastic	4532.2	475.8	0.0	0.0	0.5	280.6	242.4	523.4	4484.5	15	صنع منتجات المطاط واللدائن	25
Manufacture of non-metallic products	10725.7	1336.4	0.0	0.0	323.4	37.6	7070.8	7431.8	4630.3	132	صنع منتجات المعادن اللافلزية الاخرى	26
Manufacture of metal products	4762.7	621.5	1.9	1.2	241.3	18.1	1134.6	1394.1	3993.2	262	+ صنع منتجات المعادن عدا المكينيات	28
Manufacture of machinery and equipment											صنع الآلات والمعدات الأخرى	29
Manufacture of electrical machinery	57.8	13.9	0.0	0.0	0.0	0.0	1.7	1.7	70.0	9	+ صنع الآلات الكهربائية الأخرى	31
Manufacture of medical, optical equip.											صنع الاجهزة الطبية	33
Manufacture of motor vehicles, trailers	66.8	7.3	1.3	0.0	0.0	1.7	32.1	33.8	41.6	4	صنع المركبات والمركبات المقطورة	34
Manufacture of furniture	4255.4	384.7	0.4	0.5	6.5	22.5	675.0	704.0	3936.9	194	+ صنع الاثاث وصنع منتجات اخرى	36
Collection & distribution of water											جمع وتنقية وتوزيع المياه	41

TABLE 2-4-6: FIXED ASSETS BY ECONOMIC ACTIVITY
IN JERICHO GOVERNORATE - 1994
(VALUE IN US \$ 1000)

جدول 2-4-6: حركة الاصول الثابتة حسب
النشاط الاقتصادي في محافظة اريحا - 1994
القيمة بالالف دولار امريكي

Economic Activity	القيمة الدفترية في نهاية العام Closing Book Value	الامتلاك السني Deprec- iation	التالف والمفقود Written- offs & Losses	الاصول المباعة Value of Sold Assets	Gorss Additions			الاضافات الاجمالية المجموع Total	القيمة الدفترية في بداية العام Opening Book Value	عدد المنشآت No. of Est.	النشاط الاقتصادي	دليل النشاط ISIC
					اضافات وتحسينات Other Addition	مشتريات اصول مستعملة Purch. of Sec.- Hand Assets	مشتريات اصول جديدة Purch. of New Assts					
Total	4575.8	170.7	8.0	6.7	1.9	0.0	135.4	137.4	4623.9	104	المجموع	
Manufacturing	1882.8	133.7	8.0	6.7	1.9	0.0	88.2	90.1	1941.1	62	الصناعة التحويلية	D
Manufacture of food and beverages	362.5	60.2	0.0	0.0	0.0	0.0	0.0	0.0	422.7	7	صناعة المنتجات الغذائية والمشروبات	15
Manufacture of textiles	5.7	0.6	0.0	0.0	0.0	0.0	0.0	0.0	6.3	7	صنع المنسوجات	17
Manufacture of wearing apparel	987.9	43.0	8.0	6.7	1.7	0.0	29.8	31.5	1014.1	4	صنع الملابس	18
Manufacture of non-metallic products	403.9	10.3	0.0	0.0	0.0	0.0	35.9	35.9	378.2	21	صنع منتجات المعادن اللافلزية الأخرى	26
Manufacture of metal products	122.9	19.5	0.0	0.0	0.2	0.0	22.5	22.7	119.8	23	صنع منتجات المعادن عدا الماكينات	28
Manufacture of machinery and equipment											صنع الآلات والمعدات الأخرى	29
Electricity & water supply	2693.1	37.0	0.0	0.0	0.0	0.0	47.3	47.3	2682.8	42	امدادات الكهرباء والغاز والمياه	E
Collection & distribution of water	2693.1	37.0	0.0	0.0	0.0	0.0	47.3	47.3	2682.8	42	جمع وتنقية وتوزيع المياه	41

TABLE 2-4-7: FIXED ASSETS BY ECONOMIC ACTIVITY
 INBETHLEHEM GOVERNORATE - 1994
 (VALUE IN US \$ 1000)

جدول 2-4-7: حركة الاصول الثابتة حسب
 النشاط الاقتصادي في محافظة بيت لحم - 1994
 القيمة بالالف دولار امريكي

Economic Activity	القيمة الدفترية في نهاية العام Closing Book Value	الامتلاك السني Depreciation	التالف والمفقود Written- offs & Losses	الاصول المباعة Value of Sold Assets	Gorss Additions			الاضافات الاجمالية المجموع Total	القيمة الدفترية في بداية العام Opening Book Value	عدد المنشآت No. of Est.	النشاط الاقتصادي	دليل النشاط ISIC
					اضافات وتحسينات Other Addition	مشتريات اصول مستعملة Purch. of Sec.- Hand Assets	مشتريات اصول جديدة Purch. of New Assts					
Total	40308.6	4149.6	0.0	6.6	568.5	49.2	5345.4	5963.1	38501.7	609	المجموع	
Manufacturing	40308.6	4149.6	0.0	6.6	568.5	49.2	5345.4	5963.1	38501.7	609	الصناعة التحويلية	D
Manufacture of food and beverages	1493.9	293.2	0.0	0.0	8.2	17.0	454.7	479.9	1307.3	65	+ صناعة المنتجات الغذائية والمشروبات	15
Manufacture of tobacco products											صنع منتجات التبغ	16
Manufacture of textiles	2683.1	278.0	0.0	0.0	0.0	0.0	902.3	902.3	2058.7	36	صنع المنسوجات	17
Manufacture of wearing apparel	2702.7	383.5	0.0	5.3	33.4	4.3	546.6	584.3	2507.3	58	+ صنع الملابس	18
Tanning of leather; manufacture of bags											دبغ وتهيئة الجلود وصنع حقائب وأحذية	19
Manufacture of wood and its products	286.6	28.2	0.0	1.2	10.0	0.0	11.0	21.0	295.1	42	+ صنع الخشب ومنتجاته واصناف من القش	20
Manufacture of paper and its products											صنع الورق ومنتجات الورق	21
Publishing, printing and reproduction	103.4	61.0	0.0	0.0	4.7	0.0	84.9	89.6	74.8	21	الطباعة والنشر	22
Manufacture of chemicals & its products	1387.8	120.6	0.0	0.0	75.9	0.0	702.1	778.0	730.3	11	صنع المواد والمنتجات الكيميائية	24
Manufacture of rubber and plastic	3123.6	139.7	0.0	0.0	380.9	0.0	120.6	501.5	2761.9	9	صنع منتجات المطاط واللدائن	25
Manufacture of non-metallic products	24272.7	2334.1	0.0	0.0	0.0	27.9	2358.8	2386.7	24220.1	201	+ صنع منتجات المعادن اللافلزية الأخرى	26
Manufacture of basic metals											صنع الفلزات القاعدية	27
Manufacture of metal products	1458.1	237.1	0.0	0.0	0.0	0.0	73.8	73.8	1621.3	86	+ صنع منتجات المعادن عدا الماكينات	28
Manufacture of machinery and equipment											صنع الآلات والمعدات الأخرى	29
Manufacture of electrical machinery	166.0	22.2	0.0	0.0	0.0	0.0	12.4	12.4	175.8	16	صنع الآلات الكهربائية الأخرى	31
Manufacture of medical, optical equip.	1853.7	92.1	0.0	0.0	0.0	0.0	0.0	0.0	1945.8	8	صنع الاجهزة الطبية	33
Manufacture of furniture	777.1	159.9	0.0	0.0	55.4	0.0	78.2	133.6	803.4	56	صنع الاثاث وصنع منتجات اخرى	36

**TABLE 2-4-8: FIXED ASSETS BY ECONOMIC ACTIVITY
IN HEBRON GOVERNORATE - 1994
(VALUE IN US \$ 1000)**

جدول 2-4-8: حركة الاصول الثابتة حسب
النشاط الاقتصادي في محافظة الخليل - 1994
القيمة بالالف دولار امريكي

Economic Activity	القيمة الدقترية في نهاية العام Closing Book Value	الامتلاك السني Depreciation	التالف والمفقود Written- offs & Losses	الاصول المباعة Value of Sold Assets	Gorsr Additions			الاضافات الاجمالية المجموع Total	القيمة الدقترية في بداية العام Opening Book Value	عدد المنشآت No. of Est.	النشاط الاقتصادي	دليل النشاط ISIC
					اضافات وتحسينات Other Addition	مشتريات اصول مستعملة Purch. of Sec.- Hand Assets	مشتريات اصول جديدة Purch. of New Assts					
Total	43591.78	4835.83	34.64	419.96	657.09	279.62	6593.94	7530.64	41351.65	1669	المجموع	
Mining & quarrying	6026.7	510.3	0.0	233.4	0.0	67.1	1100.6	1167.6	5602.7	51	التعدين واستغلال المحاجر	C
Other mining and quarrying	6026.7	510.3	0.0	233.4	0.0	67.1	1100.6	1167.6	5602.7	51	انشطة اخرى للتعدين واستغلال المحاجر	14
Manufacturing	37565.1	4325.6	34.6	186.5	657.1	212.6	5493.4	6363.0	35748.9	1618	الصناعة التحويلية	D
Manufacture of food and beverages	6127.5	776.4	0.7	35.1	142.1	5.9	556.1	704.1	6235.5	123	صناعة المنتجات الغذائية والمشروبات	15
Manufacture of textiles	1165.2	133.4	0.7	0.0	0.0	29.4	295.5	324.8	974.6	44	صنع المنسوجات	17
Manufacture of wearing apparel	1606.4	123.6	1.5	2.0	0.0	0.0	5.9	5.9	1727.7	97	صنع الملابس	18
Tanning of leather; manufacture of bags	7002.5	956.2	26.4	89.9	4.6	29.5	312.3	346.3	7728.8	410	دبغ وتهيئة الجلود وصنع حقائب وأحذية	19
Manufacture of wood and its products	830.7	73.6	0.0	0.0	0.0	0.0	142.7	142.7	761.6	74	صنع الخشب ومنتجاته واصناف من القش	20
Manufacture of paper and its products	2787.6	210.3	0.0	0.0	8.2	0.4	51.6	60.2	2937.8	6	صنع الورق ومنتجات الورق	21
Publishing, printing and reproduction	59.0	5.1	0.0	0.0	0.0	0.0	0.0	0.0	64.1	7	الطباعة والنشر	22
Manufacture of chemicals & its products	81.3	24.8	0.0	0.0	0.0	0.0	0.0	0.0	106.1	7	صنع المواد والمنتجات الكيميائية	24
Manufacture of rubber and plastic	3199.4	354.3	0.0	0.0	0.0	0.0	903.5	903.5	2650.1	36	صنع منتجات المطاط واللدائن	25
Manufacture of non-metallic products	10454.9	1062.6	2.8	0.7	410.9	25.0	2276.0	2711.9	8809.0	218	+ صنع منتجات المعادن اللافلزية الاخرى	26
Manufacture of basic metals											صنع الفلزات القاعدية	27
Manufacture of metal products	2008.4	355.4	2.5	58.9	5.7	62.8	350.0	418.6	2006.5	383	صنع منتجات المعادن عدا الماكينات	28
Manufacture of machinery and equipment	546.4	63.9	0.0	0.0	0.3	0.1	133.1	133.4	476.9	23	صنع الالات والمعدات الاخرى	29
Manufacture of electrical machinery	23.4	2.3	0.0	0.0	0.0	0.0	0.0	0.0	25.7	7	صنع الالات الكهربائية الاخرى	31
Manufacture of medical, optical equip.	1.4	0.8	0.0	0.0	0.0	0.0	0.0	0.0	2.3	8	+ صنع الاجهزة الطبية	33
Manufacture of other transport equipment											صنع معدات النقل الاخرى	35
Manufacture of furniture	1671.0	182.9	0.0	0.0	85.3	59.6	466.8	611.7	1242.2	175	صنع الاثاث وصنع منتجات اخرى	36

**TABLE 2-4-9: FIXED ASSETS BY ECONOMIC ACTIVITY
IN GAZA GOVERNORATE - 1994
(VALUE IN US \$ 1000)**

جدول 2-4-9: حركة الاصول الثابتة حسب
النشاط الاقتصادي في محافظة غزة - 1994
القيمة بالالف دولار امريكي

Economic Activity	القيمة الدفترية في نهاية العام Closing Book Value	الامتلاك السئوي Depreciation	التالف والمفقود Written- offs & Losses	الاصول المباعة Value of Sold Assets	Gross Additions				القيمة الدفترية في بداية العام Opening Book Value	عدد المنشآت No. of Est.	النشاط الاقتصادي	دليل النشاط ISIC
					اضافات وتحسينات Other Addition	مشتريات اصول مستعملة Purch. of Sec.- Hand Assets	مشتريات اصول جديدة Purch. of New Assts	المجموع Total				
Total	78019.5	9470.7	17.5	100.7	241.9	703.6	17119.3	18064.9	69543.5	4635	المجموع	
Manufacturing	72204.3	8816.3	6.2	100.7	74.5	611.9	15749.9	16436.3	64691.2	2941	الصناعة التحويلية	D
Manufacture of food and beverages	14672.8	1693.0	2.3	12.5	55.4	24.4	2918.7	2998.5	13382.1	440	صناعة المنتجات الغذائية والمشروبات	15
Manufacture of tobacco products											صنع منتجات التبغ	16
Manufacture of textiles	3783.7	510.0	0.0	0.0	0.0	1.9	359.9	361.8	3931.9	64	صنع المنسوجات	17
Manufacture of wearing apparel	6637.0	943.4	0.0	15.4	0.0	21.6	1233.3	1254.8	6341.0	646	صنع الملابس	18
Tanning of leather; manufacture of bags	234.3	28.6	0.0	0.0	0.0	0.0	95.8	95.8	167.1	24	دبغ وتجهيز الجلود وصنع حقائب وأحذية	19
Manufacture of wood and its products	1633.2	207.4	1.4	0.0	4.3	1.1	356.1	361.4	1480.6	253	صنع الخشب ومنتجاته واصناف من القش	20
Manufacture of paper and its products	3627.9	498.1	0.0	0.0	0.0	0.0	3223.4	3223.4	902.6	10	صنع الورق ومنتجات الورق	21
Publishing, printing and reproduction	290.5	37.6	0.0	0.0	0.0	0.0	3.6	3.6	324.4	29	الطباعة والنشر	22
Manufacture of chemicals & its products	204.3	33.0	0.0	0.0	0.0	0.1	41.8	41.9	195.4	14	صنع المواد والمنتجات الكيميائية	24
Manufacture of rubber and plastic	8254.1	993.1	0.0	8.4	0.0	0.2	373.3	373.5	8882.2	38	صنع منتجات المطاط واللدائن	25
Manufacture of non-metallic products	21669.2	2558.2	0.0	20.1	14.1	462.4	5332.0	5808.5	18439.0	393	صنع منتجات المعادن اللافلزية الأخرى	26
Manufacture of basic metals	42.4	7.1	0.0	0.0	0.0	0.0	5.4	5.4	44.0	8	صنع الفلزات القاعدية	27
Manufacture of metal products	4318.6	395.1	2.5	29.3	0.0	32.3	904.9	937.2	3808.3	564	صنع منتجات المعادن عدا الماكينات	28
Manufacture of machinery and equipment	1696.8	274.3	0.0	4.0	0.1	0.1	137.8	137.9	1837.2	71	صنع الآلات والمعدات الأخرى	29
Manufacture of electrical machinery	180.1	22.1	0.0	9.6	0.0	0.0	12.0	12.0	199.9	24	صنع الآلات الكهربائية الأخرى	31
Manufacture of radio, Tv equip.											صنع معدات الراديو والتلفزيون	32
Manufacture of medical, optical equip.	380.0	63.5	0.0	0.0	0.0	19.9	63.3	83.2	360.4	28	صنع الاجهزة الطبية	33
Manufacture of motor vehicles, trailers	697.7	46.2	0.0	0.0	0.0	0.1	18.7	18.7	725.1	11	صنع المركبات والمركبات المقطورة	34
Manufacture of other transport equipment	34.0	4.4	0.0	0.0	0.0	2.7	0.0	2.7	35.7	6	صنع معدات النقل الأخرى	35

TABLE 2-4-9(CONT.): FIXED ASSETS BY ECONOMIC ACTIVITY
IN GAZA GOVERNORATE - 1994
(VALUE IN US \$ 1000)

جدول 2-4-9(تابع): حركة الاصول الثابتة حسب
النشاط الاقتصادي في محافظة غزة - 1994
القيمة بالالف دولار امريكي

Economic Activity	القيمة الدفترية في نهاية العام Closing Book Value	الامتلاك السني Deprec- iation	التالف والمفقود Written- offs & Losses	الاصول المباعة Value of Sold Assets	Gross Additions			الاضافات الاجمالية Total	القيمة الدفترية في بداية العام Opening Book Value	عدد المنشآت No. of Est.	النشاط الاقتصادي	دليل النشاط ISIC
					اضافات وتحسينات Other Addition	مشتريات اصول مستعملة Purch. of Sec.- Hand Assets	مشتريات اصول جديدة Purch. of New Assts					
Manufacture of furniture	3553.7	473.0	0.0	1.4	0.8	45.0	607.7	653.5	3374.7	302	صنع الالات وصنع منتجات اخرى	36
Recycling	294.2	28.4	0.0	0.0	0.0	0.2	62.4	62.6	259.9	16	اعادة تصنيع المخلفات	37
Electricity & water supply	5815.2	654.4	11.3	0.0	167.4	91.7	1369.4	1628.6	4852.3	1694	امدادات الكهرباء والغاز والمياه	E
Collection & distribution of water	5815.2	654.4	11.3	0.0	167.4	91.7	1369.4	1628.6	4852.3	1694	جمع وتنقية وتوزيع المياه	41

**TABLE 2-5-1: INDUSTRIAL PRODUCTION BY ECONOMIC ACTIVITY
IN JENIN GOVERNORATE - 1994
(VALUE IN US \$ 1000)**

جدول 2-5-1: إيرادات النشاط الصناعي حسب
النشاط الاقتصادي في محافظة جنين - 1994
القيمة بالآلاف دولار أمريكي

Economic Activity	التغير في المخزون Change in Stocks	المبيعات Sales			المنتج خلال العام Production During the Year	عدد المنشآت No. of Est.	النشاط الاقتصادي	دليل النشاط ISIC
		اجمالي Total	محلي Local	خارجي Exports				
Total	119.6	5396.5	24371.6	29768.0	29887.6	674	المجموع	
Mining & quarrying	56.1	0.0	336.7	336.7	392.8	8	التعدين واستغلال المحاجر	C
Other mining and quarrying	56.1	0.0	336.7	336.7	392.8	8	انشطة اخرى للتعدين واستغلال المحاجر	14
Manufacturing	63.4	5396.5	20055.1	25451.6	25515.0	550	الصناعة التحويلية	D
Manufacture of food and beverages	-5.0	959.6	5724.3	6683.8	6678.8	71	صناعة المنتجات الغذائية والمشروبات	+ 15
Manufacture of tobacco products							صنع منتجات التبغ	16
Manufacture of textiles	-0.5	391.4	357.7	749.1	748.7	10	صنع المنسوجات	17
Manufacture of wearing apparel	-1.9	43.1	482.7	525.8	524.0	76	صنع الملابس	18
Manufacture of wood and its products	-3.0	0.0	469.6	469.6	466.6	38	صنع الخشب ومنتجاته واصناف من القش	20
Manufacture of chemicals & its products	3.1	468.0	523.2	991.2	994.3	24	صنع المواد والمنتجات الكيماوية	24
Manufacture of rubber and plastic	14.0	20.0	670.8	690.8	704.8	8	صنع منتجات المطاط واللدائن	25
Manufacture of non-metallic products	59.4	2569.9	8656.5	11226.4	11285.8	85	صنع منتجات المعادن اللافلزية الاخرى	26
Manufacture of metal products	-2.4	774.6	2551.9	3326.5	3324.0	181	صنع منتجات المعادن عدا الماكينات	28
Manufacture of machinery and equipment	-0.3	28.8	253.3	282.1	281.8	14	صنع الالات والمعدات الاخرى	29
Manufacture of electrical machinery	0.0	23.4	64.3	87.7	87.7	7	صنع الالات الكهربائية الاخرى	31
Manufacture of medical, optical equip.	0.0	24.8	88.1	112.9	112.9	8	صنع الاجهزة الطبية	+ 33
Manufacture of other transport equipment							صنع معدات النقل الاخرى	35
Manufacture of furniture	0.0	92.9	212.7	305.6	305.6	28	صنع الاثاث وصنع منتجات اخرى	36
Electricity & water supply	0.0	0.0	3979.8	3979.8	3979.8	116	امدادات الكهرباء والغاز والمياه	E
Electricity & hot water supply	0.0	0.0	1830.3	1830.3	1830.3	36	امدادات الكهرباء	40
Collection & distribution of water	0.0	0.0	2149.5	2149.5	2149.5	80	جمع وتنقية وتوزيع المياه	41

TABLE 2-5-2: INDUSTRIAL PRODUCTION BY ECONOMIC ACTIVITY IN TULKARM GOVERNORATE - 1994
(VALUE IN US \$ 1000)

جدول 2-5-2: إيرادات النشاط الصناعي حسب النشاط الاقتصادي في محافظة طولكرم - 1994
القيمة بالآلاف دولار أمريكي

Economic Activity	التغير في المخزون Change in Stocks	المبيعات Sales			المنتج خلال العام Production During the Year	عدد المنشآت No. of Est.	النشاط الاقتصادي	دليل النشاط ISIC
		اجمالي Total	محلي Local	خارجي Exports				
Total	259.1	1718.6	29901.2	31619.8	31878.9	719	المجموع	
Mining & quarrying	0.0	689.7	4647.1	5336.8	5336.8	52	التعدين واستغلال المحاجر	C
Other mining and quarrying	0.0	689.7	4647.1	5336.8	5336.8	52	أنشطة أخرى للتعدين واستغلال المحاجر	14
Manufacturing	259.1	1028.9	22639.0	23667.8	23927.0	625	الصناعة التحويلية	D
Manufacture of food and beverages	134.0	110.0	5451.4	5561.5	5695.5	202	صناعة المنتجات الغذائية والمشروبات	15
Manufacture of textiles	0.0	0.0	0.0	0.0	0.0	8	صنع المنسوجات	17
Manufacture of wearing apparel	30.2	43.4	2161.0	2204.4	2234.6	123	صنع الملابس	+ 18
Tanning of leather; manufacture of bags							دبغ وتهيئة الجلود وصنع حقائب وأحذية.	19
Manufacture of wood and its products	1.3	0.0	304.8	304.8	306.0	39	صنع الخشب ومنتجاته واصناف من القش	20
Publishing, printing and reproduction	0.0	108.9	640.3	749.2	749.2	16	الطباعة والنشر	+ 22
Manufacture of chemicals & its products							صنع المواد والمنتجات الكيميائية	24
Manufacture of non-metallic products	95.9	716.5	9400.9	10117.3	10213.2	78	صنع منتجات المعادن اللافلزية الأخرى	26
Manufacture of metal products	3.7	50.1	2210.9	2261.0	2264.7	121	صنع منتجات المعادن عدا الماكينات	+ 28
Manufacture of machinery and equipment							صنع الآلات والمعدات الأخرى	29
Manufacture of other transport equipment	-5.9	0.0	2469.8	2469.8	2463.9	38	صنع معدات النقل الأخرى	+ 35
Manufacture of furniture							صنع الأثاث وصنع منتجات أخرى	36
Electricity & water supply	0.0	0.0	2615.1	2615.1	2615.1	42	إمدادات الكهرباء والغاز والمياه	E
Electricity & hot water supply	0.0	0.0	0.0	0.0	0.0	7	إمدادات الكهرباء	40
Collection & distribution of water	0.0	0.0	2615.1	2615.1	2615.1	35	جمع وتنقية وتوزيع المياه	41

**TABLE 2-5-3: INDUSTRIAL PRODUCTION BY ECONOMIC ACTIVITY
IN QALQILYA GOVERNORATE - 1994
(VALUE IN US \$ 1000)**

**جدول 2-5-3: إيرادات النشاط الصناعي حسب النشاط الاقتصادي
في محافظة قلقلية - 1994
القيمة بالالف دولار امريكي**

Economic Activity	التغير في المخزون Change in Stocks	المبيعات Sales			المنتج خلال العام Production During the Year	عدد المنشآت No. of Est.	النشاط الاقتصادي	دليل النشاط ISIC
		اجمالي Total	محلي Local	خارجي Exports				
Total	45.6	1072.4	5780.3	6852.7	6898.3	302	المجموع	
Manufacturing	45.6	1072.4	4578.0	5650.4	5696.0	222	الصناعة التحويلية	D
Manufacture of food and beverages	0.0	0.0	74.7	74.7	74.7	50	صناعة المنتجات الغذائية والمشروبات	15
Manufacture of textiles	13.6	0.0	446.5	446.5	460.0	7	صنع المنسوجات	17
Manufacture of wearing apparel	0.0	0.0	2.9	2.9	2.9	32	صنع الملابس	18
Manufacture of wood and its products	1.1	0.0	157.7	157.7	158.8	24	صنع الخشب ومنتجاته واصناف من القش	20
Manufacture of non-metallic products	28.9	414.2	2376.1	2790.4	2819.3	41	صنع منتجات المعادن اللافلزية الاخرى	26
Manufacture of metal products	1.9	658.2	932.0	1590.2	1592.2	53	صنع منتجات المعادن عدا الماكينات	28
Manufacture of furniture	0.0	0.0	588.1	588.1	588.1	15	صنع الاثاث وصنع منتجات اخرى	36
Electricity & water supply	0.0	0.0	1202.3	1202.3	1202.3	80	امدادات الكهرباء والغاز والمياه	E
Electricity & hot water supply	0.0	0.0	271.6	271.6	271.6	14	امدادات الكهرباء	40
Collection & distribution of water	0.0	0.0	930.7	930.7	930.7	66	جمع وتنقية وتوزيع المياه	41

**TABLE 2-5-4: INDUSTRIAL PRODUCTION BY ECONOMIC ACTIVITY
IN NABLUS GOVERNORATE - 1994
(VALUE IN US \$ 1000)**

جدول 2-5-4: إيرادات النشاط الصناعي حسب النشاط الاقتصادي
في محافظة نابلس - 1994
القيمة بالآلاف دولار أمريكي

Economic Activity	التغير في المخزون Change in Stocks	المبيعات Sales			المنتج خلال العام Production During the Year	عدد المنشآت No. of Est.	النشاط الاقتصادي	دليل النشاط ISIC
		خارجي Exports	محلي Local	اجمالي Total				
Total	449.5	30393.6	107479.2	137872.8	138322.2	2156	المجموع	
Mining & quarrying	-18.9	4.5	5557.1	5561.6	5542.8	79	التعدين واستغلال المحاجر	C
Other mining and quarrying	-18.9	4.5	5557.1	5561.6	5542.8	79	أنشطة أخرى للتعدين واستغلال المحاجر	14
Manufacturing	468.3	30389.1	100848.5	131237.6	131706.0	2063	الصناعة التحويلية	D
Manufacture of food and beverages	-201.4	7059.7	33163.5	40223.2	40021.8	399	صناعة المنتجات الغذائية والمشروبات	+ 15
Manufacture of tobacco products							صنع منتجات التبغ	16
Manufacture of textiles	-6.6	89.7	2024.3	2113.9	2107.4	87	صنع المنسوجات	17
Manufacture of wearing apparel	52.1	22.4	4738.6	4761.0	4813.1	375	صنع الملابس	18
Tanning of leather; manufacture of bags	16.3	1595.4	5374.4	6969.8	6986.2	107	دبغ وتجهيز الجلود وصنع حقائب وأحذية	19
Manufacture of wood and its products	-24.0	447.2	3789.0	4236.2	4212.3	89	صنع الخشب ومنتجاته واصناف من القش	20
Manufacture of paper and its products	84.9	1768.5	2465.2	4233.7	4318.6	5	صنع الورق ومنتجات الورق	21
Publishing, printing and reproduction	-1.6	0.0	752.4	752.4	750.8	8	الطباعة والنشر	22
Manufacture of chemicals & its products	305.6	6929.1	7672.2	14601.3	14906.9	30	صنع المواد والمنتجات الكيميائية	+ 24
Manufacture of rubber and plastic							صنع منتجات المطاط واللدائن	25
Manufacture of non-metallic products	241.2	1012.5	18244.8	19257.2	19498.5	150	صنع منتجات المعادن اللافلزية الأخرى	+ 26
Manufacture of basic metals							صنع الفلزات القاعدية	27
Manufacture of metal products	-2.2	84.0	12065.2	12149.2	12147.0	366	صنع منتجات المعادن عدا الماكينات	28
Manufacture of machinery and equipment	-1.7	0.0	1157.0	1157.0	1155.3	50	صنع الآلات والمعدات الأخرى	29
Manufacture of electrical machinery	0.7	0.0	93.6	93.6	94.3	16	صنع الآلات الكهربائية الأخرى	31
Manufacture of medical, optical equip.	0.0	36.9	119.3	156.2	156.2	8	صنع الأجهزة الطبية	+ 33
Manufacture of motor vehicles, trailers							صنع المركبات والمركبات المقطورة	34
Manufacture of other transport equipment	3.5	3237.8	9009.5	12247.3	12250.8	366	صنع معدات النقل الأخرى	+ 35
Manufacture of furniture							صنع الأثاث وصنع منتجات أخرى	36
Recycling	1.4	8106.1	179.5	8285.5	8286.9	7	إعادة تصنيع المخلفات	37
Electricity & water supply	0.0	0.0	1073.5	1073.5	1073.5	14	إمدادات الكهرباء والغاز والمياه	E
Electricity & hot water supply	0.0	0.0	1073.5	1073.5	1073.5	14	إمدادات الكهرباء	40

**TABLE 2-5-5: INDUSTRIAL PRODUCTION BY ECONOMIC ACTIVITY
IN RAMALLAH GOVERNORATE - 1994
(VALUE IN US \$ 1000)**

جدول 5-5-2: إيرادات النشاط الصناعي حسب النشاط الاقتصادي
في محافظة رام الله - 1994
القيمة بالآلاف دولار امريكي

Economic Activity	التغير في المخزون Change in Stocks	المبيعات Sales			المنتج خلال العام Production During the Year	عدد المنشآت No. of Est.	النشاط الاقتصادي	دليل النشاط ISIC
		اجمالي Total	محلي Local	خارجي Exports				
Total	-1593.9	7324.1	127935.2	135259.3	133665.5	974	المجموع	
Mining & quarrying	0.0	0.0	10936.9	10936.9	10936.9	3	التعدين واستغلال المحاجر	C
Other mining and quarrying	0.0	0.0	10936.9	10936.9	10936.9	3	انشطة اخرى للتعدين واستغلال المحاجر	14
Manufacturing	-1593.9	7324.1	116998.3	124322.4	122728.6	971	الصناعة التحويلية	+ D
Electricity And water supply							امدادات الكهرباء والغاز والمياه	E
Manufacture of food and beverages	179.4	1014.0	26656.1	27670.1	27849.5	134	صناعة المنتجات الغذائية والمشروبات	+ 15
Manufacture of tobacco products							صنع منتجات التبغ	16
Manufacture of textiles	-8.3	228.3	595.2	823.5	815.2	16	صنع المنسوجات	17
Manufacture of wearing apparel	61.3	476.6	3067.3	3543.9	3605.2	85	صنع الملابس	18
Tanning of leather; manufacture of bags	0.0	0.0	4.7	4.7	4.7	8	دبغ وتهيئة الجلود وصنع حقائب وأحذية	19
Manufacture of wood and its products	0.0	0.0	1373.5	1373.5	1373.5	70	صنع الخشب ومنتجاته واصناف من القش	20
Manufacture of paper and its products	365.5	26.3	4465.1	4491.4	4856.9	9	صنع الورق ومنتجات الورق	21
Publishing, printing and reproduction	-7.3	0.0	542.0	542.0	534.7	16	الطباعة والنشر	22
Manufacture of chemicals & its products	-2475.6	59.6	18619.5	18679.1	16203.5	17	صنع المواد والمنتجات الكيميائية	24
Manufacture of rubber and plastic	112.3	143.4	8311.6	8454.9	8567.2	15	صنع منتجات المطاط واللدائن	25
Manufacture of non-metallic products	326.1	3815.3	26712.7	30528.0	30854.1	132	صنع منتجات المعادن اللافلزية الاخرى	26
Manufacture of metal products	-199.5	638.7	14661.4	15300.1	15100.6	262	صنع منتجات المعادن عدا الماكينات	+ 28
Manufacture of machinery and equipment							صنع الالات والمعدات الاخرى	29
Manufacture of electrical machinery	0.0	0.0	312.7	312.7	312.7	9	صنع الالات الكهربائية الاخرى	+ 31
Manufacture of medical, optical equip.							صنع الاجهزة الطبية	33
Manufacture of motor vehicles, trailers	0.0	400.8	183.7	584.5	584.5	4	صنع المركبات والمركبات المقطورة	34
Manufacture of furniture	52.2	521.0	11493.0	12014.1	12066.3	194	صنع الاثاث وصنع منتجات اخرى	+ 36
Collection & distribution of water							جمع وتنقية وتوزيع المياه	41

TABLE 2-5-6: INDUSTRIAL PRODUCTION BY ECONOMIC ACTIVITY

IN JERICHO GOVERNORATE - 1994

(VALUE IN US \$ 1000)

جدول 2-5-6: إيرادات النشاط الصناعي حسب النشاط الاقتصادي

في محافظة أريحا - 1994

القيمة بالآلاف دولار أمريكي

Economic Activity	التغير في المخزون Change in Stocks	المبيعات Sales			المنتج خلال العام Production During the Year	عدد المنشآت No. of Est.	النشاط الاقتصادي	دليل النشاط ISIC
		خارجي Exports	محلي Local	اجمالي Total				
Total	14.4	677.1	6219.7	6896.8	6911.2	104	المجموع	
Manufacturing	14.4	677.1	3206.7	3883.8	3898.2	62	الصناعة التحويلية	D
Manufacture of food and beverages	0.0	0.0	453.4	453.4	453.4	7	صناعة المنتجات الغذائية والمشروبات	15
Manufacture of textiles	0.0	2.4	72.5	74.9	74.9	7	صنع المنسوجات	17
Manufacture of wearing apparel	5.0	674.7	52.8	727.5	732.5	4	صنع الملابس	18
Manufacture of non-metallic products	8.6	0.0	1879.9	1879.9	1888.5	21	صنع منتجات المعادن اللافلزية الأخرى	26
Manufacture of metal products	0.7	0.0	748.2	748.2	748.9	23	صنع منتجات المعادن عدا الماكينات	+ 28
Manufacture of machinery and equipment							صنع الآلات والمعدات الأخرى	29
Electricity & water supply	0.0	0.0	3013.0	3013.0	3013.0	42	إمدادات الكهرباء والغاز والمياه	E
Electricity & hot water supply	0.0	0.0	3013.0	3013.0	3013.0	42	جمع وتنقية وتوزيع المياه	41

**TABLE 2-5-7: INDUSTRIAL PRODUCTION BY ECONOMIC ACTIVITY
IN BETHLEHEM GOVERNORATE - 1994
(VALUE IN US \$ 1000)**

جدول 2-5-7: إيرادات النشاط الصناعي حسب النشاط الاقتصادي
في محافظة بيت لحم - 1994
القيمة بالآلاف دولار أمريكي

Economic Activity	التغير في المخزون Change in Stocks	المبيعات Sales			المنتج خلال العام Production During the Year	عدد المنشآت No. of Est.	النشاط الاقتصادي	دليل النشاط ISIC
		اجمالي Total	محلي Local	خارجي Exports				
Total	545.3	44191.3	65674.6	109865.9	110411.2	609	المجموع	
Manufacturing	545.3	44191.3	65674.6	109865.9	110411.2	609	الصناعة التحويلية	D
Manufacture of food and beverages	62.6	628.6	6514.6	7143.2	7205.8	65	صناعة المنتجات الغذائية والمشروبات	+ 15
Manufacture of tobacco products							صنع منتجات التبغ	16
Manufacture of textiles	167.8	1371.3	3345.5	4716.8	4884.6	36	صنع المنسوجات	17
Manufacture of wearing apparel	185.8	8569.5	13583.2	22152.7	22338.5	58	صنع الملابس	+ 18
Tanning of leather; manufacture of bags							دبغ وتهيئة الجلود وصنع حقائب وأحذية	19
Manufacture of wood and its products	4.7	41.6	736.8	778.4	783.0	42	صنع الخشب ومنتجاته واصناف من القش	+ 20
Manufacture of paper and its products							صنع الورق ومنتجات الورق	21
Publishing, printing and reproduction	-2.2	14.0	560.8	574.8	572.6	21	الطباعة والنشر	22
Manufacture of chemicals & its products	60.3	581.5	2290.6	2872.0	2932.3	11	صنع المواد والمنتجات الكيميائية	24
Manufacture of rubber and plastic	-66.0	470.3	561.7	1032.0	966.0	9	صنع منتجات المطاط واللدائن	25
Manufacture of non-metallic products	-110.5	28910.4	31540.4	60450.8	60340.3	201	صنع منتجات المعادن اللافلزية الأخرى	+ 26
Manufacture of basic metals							صنع الفلزات القاعدية	27
Manufacture of metal products	37.4	1310.1	2728.0	4038.2	4075.6	86	صنع منتجات المعادن عدا الماكينات	+ 28
Manufacture of machinery and equipment							صنع الآلات والمعدات الأخرى	29
Manufacture of electrical machinery	39.1	0.0	452.1	452.1	491.2	16	صنع الآلات الكهربائية الأخرى	31
Manufacture of medical, optical equip.	0.7	0.0	55.6	55.6	56.3	8	صنع الأجهزة الطبية	33
Manufacture of furniture	165.7	2294.0	3305.4	5599.4	5765.0	56	صنع الأثاث وصنع منتجات أخرى	36

TABLE 2-5-8: INDUSTRIAL PRODUCTION BY ECONOMIC ACTIVITY

IN HEBRON GOVERNORATE - 1994

(VALUE IN US \$ 1000)

جدول 2-5-8: إيرادات النشاط الصناعي حسب النشاط الاقتصادي

في محافظة الخليل - 1994

القيمة بالالف دولار امريكي

Economic Activity	التغير في المخزون Change in Stocks	المبيعات Sales			المنتج خلال العام Production During the Year	عدد المنشآت No. of Est.	النشاط الاقتصادي	دليل النشاط ISIC
		خارجي Exports	محلي Local	اجمالي Total				
Total	2859.4	30505.1	95113.0	125618.1	128477.4	1669	المجموع	
Mining & quarrying	856.3	350.1	4793.1	5143.2	5999.5	51	التعدين واستغلال المحاجر	C
Other mining and quarrying	856.3	350.1	4793.1	5143.2	5999.5	51	انشطة اخرى للتعدين واستغلال المحاجر	14
Manufacturing	2003.0	30155.0	90319.9	120474.9	122477.9	1618	الصناعة التحويلية	D
Manufacture of food and beverages	103.9	783.6	11869.0	12652.7	12756.6	123	صناعة المنتجات الغذائية والمشروبات	15
Manufacture of textiles	397.0	566.0	5940.7	6506.7	6903.7	44	صنع المنسوجات	17
Manufacture of wearing apparel	-42.1	385.5	2417.4	2802.9	2760.9	97	صنع الملابس	18
Tanning of leather; manufacture of bags	633.1	5702.0	13121.2	18823.2	19456.4	410	دبغ وتهيئة الجلود وصنع حقائب وأحذية	19
Manufacture of wood and its products	26.8	6256.8	1492.6	7749.4	7776.2	74	صنع الخشب ومنتجاته واصناف من القش	20
Manufacture of paper and its products	383.0	274.2	3841.0	4115.2	4498.2	6	صنع الورق ومنتجات الورق	21
Publishing, printing and reproduction	0.0	0.0	27.1	27.1	27.1	7	الطباعة والنشر	22
Manufacture of chemicals & its products	-1.8	0.0	798.4	798.4	796.7	7	صنع المواد والمنتجات الكيميائية	24
Manufacture of rubber and plastic	152.1	1660.3	4957.0	6617.3	6769.4	36	صنع منتجات المطاط واللدائن	25
Manufacture of non-metallic products	236.6	11157.8	26449.7	37607.4	37844.0	218	صنع منتجات المعادن اللافلزية الاخرى	+ 26
Manufacture of basic metals							صنع الفلزات القاعدية	27
Manufacture of metal products	75.1	1896.0	9681.1	11577.1	11652.2	383	صنع منتجات المعادن عدا الماكينات	28
Manufacture of machinery and equipment	17.9	1121.5	1332.4	2453.9	2471.8	23	صنع الالات والمعدات الاخرى	29
Manufacture of electrical machinery	0.0	0.0	0.0	0.0	0.0	7	صنع الالات الكهربائية الاخرى	31
Manufacture of medical, optical equip.	0.0	0.0	132.2	132.2	132.2	8	صنع الاجهزة الطبية	+ 33
Manufacture of other transport equipment							صنع معدات النقل الاخرى	35
Manufacture of furniture	21.3	351.3	8260.2	8611.5	8632.7	175	صنع الاثاث وصنع منتجات اخرى	36

**TABLE 2-5-9: INDUSTRIAL PRODUCTION BY ECONOMIC ACTIVITY
IN GAZA GOVERNORATE - 1994
(VALUE IN US \$ 1000)**

**جدول 2-5-9: إيرادات النشاط الصناعي حسب النشاط الاقتصادي
في محافظة غزة - 1994
القيمة بالالف دولار امريكي**

Economic Activity	التغير في المخزون Change in Stocks	المبيعات			المنتج خلال العام Production During the Year	عدد المنشآت No. of Est.	النشاط الاقتصادي	دليل النشاط ISIC
		اجمالي Total	محلي Local	خارجي Exports				
Total	619.6	10837.2	210483.7	221320.8	221940.4	4635	المجموع	
Manufacturing	619.6	10837.2	189770.6	200607.7	201227.3	2941	الصناعة التحويلية	D
Manufacture of food and beverages	-5.3	175.0	32974.9	33149.9	33144.6	440	صناعة المنتجات الغذائية والمشروبات	+ 15
Manufacture of tobacco products							صنع منتجات التبغ	16
Manufacture of textiles	1.9	471.2	7210.3	7681.5	7683.4	64	صنع المنسوجات	17
Manufacture of wearing apparel	5.8	181.8	15488.9	15670.7	15676.5	646	صنع الملابس	18
Tanning of leather; manufacture of bags	2.8	0.0	974.8	974.8	977.6	24	دبغ وتثبيت الجلود وصنع حقائب وأحذية	19
Manufacture of wood and its products	23.1	1677.9	6758.9	8436.8	8459.9	253	صنع الخشب ومنتجاته واصناف من القش	20
Manufacture of paper and its products	168.4	80.0	6679.3	6759.3	6927.7	10	صنع الورق ومنتجات الورق	21
Publishing, printing and reproduction	-23.4	0.0	1160.1	1160.1	1136.7	29	الطباعة والنشر	22
Manufacture of chemicals & its products	10.9	0.0	2362.9	2362.9	2373.8	14	صنع المواد والمنتجات الكيميائية	24
Manufacture of rubber and plastic	165.5	599.7	7451.1	8050.8	8216.4	38	صنع منتجات المطاط واللدائن	25
Manufacture of non-metallic products	137.5	728.1	70878.2	71606.3	71743.8	393	صنع منتجات المعادن اللافلزية الاخرى	26
Manufacture of basic metals	-2.5	11.7	303.1	314.8	312.3	8	صنع الفلزات القاعدية	27
Manufacture of metal products	193.7	1550.9	15094.0	16644.9	16838.6	564	صنع منتجات المعادن عدا الماكينات	28
Manufacture of machinery and equipment	-30.5	238.2	2182.8	2421.0	2390.5	71	صنع الالات والمعدات الاخرى	29
Manufacture of electrical machinery	4.6	0.0	1377.8	1377.8	1382.4	24	صنع الالات الكهربائية الاخرى	+ 31
Manufacture of radio,Tv equip.							صنع معدات الراديو والتلفزيون	32
Manufacture of medical, optical equip.	-32.7	0.0	431.0	431.0	398.3	28	صنع الاجهزة الطبية	33
Manufacture of motor vehicles, trailers	-62.7	0.0	2324.3	2324.3	2261.6	11	صنع المركبات والمركبات المقطورة	34
Manufacture of other transport equipment	0.5	0.0	201.5	201.5	202.0	6	صنع معدات النقل الاخرى	35
Manufacture of furniture	91.3	2001.3	15325.8	17327.0	17418.3	302	صنع الاثاث وصنع منتجات اخرى	36
Recycling	-29.5	3121.5	591.0	3712.5	3683.0	16	اعادة تصنيع المخلفات	37
Electricity & water supply	0.0	0.0	20713.1	20713.1	20713.1	1694	امدادات الكهرباء والغاز والمياه	E
Electricity & hot water supply	0.0	0.0	20713.1	20713.1	20713.1	1694	جمع وتنقية وتوزيع المياه	41

TABLE 2-6-1: SELECTED RATIOS BY ECONOMIC ACTIVITY
IN JENIN GOVERNORATE - 1994

Economic Activity	نسبة الاهتلاك السوي الي الانتاج القائم Depreciation to Gross Output %	نسبة تعويضات العاملين الي القيمة المضافة Compensation of Employees to Value Added %	نسبة القيمة المضافة الي الانتاج القائم Value Added to Gross Output %	متوسط نصيب العامل باجر من القيمة المضافة بالدولار Value Added per Paid Employee in (\$)	متوسط نصيب العامل من القيمة المضافة Value Added per Person Engaged in (\$)	متوسط انتاجية العامل باجر من الانتاج القائم بالدولار Gross Output per Paid Employee in (\$)	متوسط انتاجية العامل من الانتاج القائم بالدولار Gross Output per Person Engaged in (\$)	متوسط نصيب العامل باجر من تعويضات العاملين بالدولار Annual Compensation per Paid Employee in (\$)	النشاط الاقتصادي	دليل النشاط ISIC
Total	3.8	41.6	31.7	7893.6	4563.3	24891.9	14389.9	3286.3	المجموع	
Mining & quarrying	2.4	14.8	95.5	13396.8	6798.4	14027.9	7118.7	1980.4	التعدين واستغلال المحاجر	C
Other mining and quarrying	2.4	14.8	95.5	13396.8	6798.4	14027.9	7118.7	1980.4	انشطة اخرى للتعدين واستغلال المحاجر	14
Manufacturing	3.8	47.9	29.3	7039.0	4108.2	24044.6	14033.1	3372.3	الصناعة التحويلية	D
Manufacture of food and beverages	4.3	22.7	31.2	8433.8	6123.8	27030.0	19626.4	1914.2	صناعة المنتجات الغذائية والمشروبات	15
Manufacture of tobacco products	0.0	0.0	42.9	_____	1655.7	_____	3855.7	_____	صنع منتجات التبغ	16
Manufacture of textiles	1.2	26.7	60.3	12200.3	6100.1	20234.1	10117.0	3256.2	صنع المنسوجات	17
Manufacture of wearing apparel	2.3	53.2	63.6	3064.4	2174.8	4820.0	3420.6	1631.0	صنع الملابس	18
Manufacture of wood and its products	1.0	8.5	61.9	43365.0	9129.5	70043.8	14746.1	3695.1	صنع الخشب ومنتجاته واصناف من القش	20
Manufacture of chemicals & its products	5.1	31.3	44.3	9150.2	4441.8	20637.8	10018.3	2866.1	صنع المواد والمنتجات الكيميائية	24
Manufacture of rubber and plastic	2.3	11.7	66.3	35955.4	23371.0	54216.9	35241.0	4218.7	صنع منتجات المطاط واللدائن	25
Manufacture of non-metallic products	4.3	152.5	13.8	3501.0	2589.7	25330.5	18737.1	5340.6	صنع منتجات المعادن اللافلزية الاخرى	26
Manufacture of metal products	2.1	5.4	35.8	76042.5	4828.1	212654.4	13501.9	4090.8	صنع منتجات المعادن عدا الماكينات	28
Manufacture of machinery and equipment	3.0	19.4	50.4	23967.1	5083.9	47561.4	10088.8	4656.9	صنع الالات والمعدات الاخرى	29
Manufacture of electrical machinery	8.0	0.0	30.2	_____	2647.1	_____	8767.9	_____	صنع الالات الكهربائية الاخرى	31
Manufacture of medical, optical equip.	31.1	103.9	13.2	1157.1	578.6	8751.4	4375.7	1202.4	صنع الاجهزة الطبية	33
Manufacture of other transport equipment	10.4	806.7	11.0	595.0	495.8	5400.0	4500.0	4800.0	صنع معدات النقل الاخرى	35
Manufacture of furniture	5.6	1.5	50.5	22781.4	4556.3	45111.4	9022.3	338.4	صنع الاثاث وصنع منتجات اخرى	36
Electricity & water supply	4.0	18.0	41.0	15383.9	8405.6	37553.2	20518.8	2774.1	امدادات الكهرباء والغاز والمياه	E
Collection & distribution of water	7.0	55.4	12.2	3479.8	3136.8	28612.2	25791.3	1929.5	امدادات الكهرباء	40
Collection & distribution of water	1.5	12.1	65.5	33523.3	11447.0	51177.4	17475.2	4061.2	جمع وتنقية وتوزيع المياه	41

جدول 2-6-2: بعض المعدلات المستخلصة من المسح حسب النشاط الاقتصادي
في محافظة طولكرم - 1994

TABLE 2-6-2: SELECTED RATIOS BY ECONOMIC ACTIVITY IN
TULKAREM GOVERNORATE - 1994

Economic Activity	نسبة الاهتلاك السنوي الى الانتاج القائم Depreciation to Gross Output %	نسبة تعويضات العاملين الى القيمة المضافة Compensation of Employees to Value Added %	نسبة القيمة المضافة الى الانتاج القائم Value Added to Gross Output %	متوسط نصيب العامل باجر من القيمة المضافة بالدولار Value Added per Paid Employee in (\$)	متوسط نصيب العامل من القيمة المضافة Value Added per Person Engaged in (\$)	متوسط انتاجية العامل باجر من الانتاج القائم بالدولار Gross Output per Paid Employee in (\$)	متوسط انتاجية العامل من الانتاج القائم بالدولار Gross Output per Person Engaged in (\$)	متوسط نصيب العامل باجر من تعويضات العاملين بالدولار Annual Compensation per Paid Employee in (\$)	النشاط الاقتصادي	دليل النشاط ISIC
Total	6.2	37.1	46.9	6713.2	4746.1	14288.0	10101.2	2487.5	المجموع	
Mining & quarrying	5.7	19.3	70.4	22935.0	14850.7	32584.7	21098.9	4435.9	التعدين واستغلال المحاجر	C
Other mining and quarrying	5.7	19.3	70.4	22935.0	14850.7	32584.7	21098.9	4435.9	انشطة اخرى للتعدين واستغلال المحاجر	14
Manufacturing	6.4	44.9	41.9	5250.2	3698.6	12527.1	8825.0	2357.8	الصناعة التحويلية	D
Manufacture of food and beverages	9.0	30.8	34.6	4166.1	2605.5	12044.8	7532.9	1282.9	صناعة المنتجات الغذائية والمشروبات	15
Manufacture of textiles	38.9	45.8	80.9	6240.4	4937.5	7712.9	6102.5	2859.6	صنع المنسوجات	17
Manufacture of wearing apparel	3.4	66.4	72.2	3716.1	3160.0	5145.9	4376.0	2468.7	صنع الملابس	18
Tanning of leather; manufacture of bags	0.2	30.4	13.8	16504.3	14441.3	119285.7	104375.0	5019.5	دبغ وتهيئة الجلود وصنع حقائب وأحذية	19
Manufacture of wood and its products	2.9	1.7	51.2	26664.3	3456.5	52064.3	6749.1	459.7	صنع الخشب ومنتجاته واصناف من القش	20
Publishing, printing and reproduction	4.9	18.3	57.1	18647.9	7251.9	32637.9	12692.5	3406.8	الطباعة والنشر	22
Manufacture of chemicals & its products	7.0	30.5	49.1	16182.2	16182.2	32954.4	32954.4	4943.2	صنع المواد والمنتجات الكيميائية	24
Manufacture of non-metallic products	7.8	47.2	22.8	7282.3	5201.6	31898.5	22784.7	3434.5	صنع منتجات المعادن اللافلزية الاخرى	26
Manufacture of metal products	3.5	6.6	36.4	42882.4	4618.1	117847.1	12691.2	2850.9	صنع منتجات المعادن عدا الماكينات	28
Manufacture of machinery and equipment	3.6	10.2	53.0	22440.0	7480.0	42320.0	14106.7	2292.6	صنع الالات والمعدات الاخرى	29
Manufacture of other transport equipment	8.2	0.0	51.0	_____	6016.7	_____	11786.7	_____	صنع معدات النقل الاخرى	35
Manufacture of furniture	0.9	6.0	44.9	38569.7	9642.4	85897.9	21474.5	2317.0	صنع الاثاث وصنع منتجات اخرى	36
Electricity & water supply	4.6	13.3	61.1	20005.3	20005.3	32727.6	32727.6	2652.5	امدادات الكهرباء والغاز والمياه	E
Collection & distribution of water	12.2	10.0	84.4	6698.1	6698.1	7939.5	7939.5	668.0	امدادات الكهرباء	40
Collection & distribution of water	4.1	13.6	59.6	24371.7	24371.7	40861.3	40861.3	3303.7	جمع وتنقية وتوزيع المياه	41

جدول 2-6-3: بعض المعدلات المستخلصة من المسح حسب النشاط الاقتصادي في محافظة قلقيلية - 1994

TABLE 2-6-3: SELECTED RATIOS BY ECONOMIC ACTIVITY IN QALQILYA GOVERNORATE - 1994

Economic Activity	نسبة الاهتلاك السنوي الى الانتاج القائم Depreciation to Gross Output %	نسبة تعويضات العاملين الى القيمة المضافة Compensation of Employees to Value Added %	نسبة القيمة المضافة الى الانتاج القائم Value Added to Gross Output %	متوسط نصيب العامل باجر من القيمة المضافة بالدولار Value Added per Paid Employee in (\$)	متوسط نصيب العامل من القيمة المضافة Value Added per Person Engaged in (\$)	متوسط انتاجية العامل باجر من الانتاج القائم بالدولار Gross Output per Paid Employee in (\$)	متوسط انتاجية العامل من الانتاج القائم بالدولار Gross Output per Person Engaged in (\$)	متوسط نصيب العامل باجر من تعويضات العاملين بالدولار Annual Compensation per Paid Employee in (\$)	النشاط الاقتصادي	دليل النشاط ISIC
Total	2.8	45.4	44.7	5352.5	3924.8	11962.4	8771.7	2429.7	المجموع	
Manufacturing	2.6	44.0	48.0	5575.6	3969.0	11616.4	8269.1	2452.1	الصناعة التحويلية	D
Manufacture of food and beverages	10.6	27.7	56.8	1287.5	954.7	2265.3	1679.7	356.1	صناعة المنتجات الغذائية والمشروبات	15
Manufacture of textiles	2.1	25.2	24.1	7931.4	3829.0	32858.6	15862.8	2001.8	صنع المنسوجات	17
Manufacture of wearing apparel	2.5	54.8	78.5	4504.8	3848.1	5738.9	4902.2	2468.5	صنع الملابس	18
Manufacture of wood and its products	1.6	15.3	52.1	11201.3	2715.5	21503.8	5213.0	1714.2	صنع الخشب ومنتجاته واصناف من القش	20
Manufacture of non-metallic products	3.2	43.7	35.2	8025.0	5590.4	22830.5	15904.4	3507.6	صنع منتجات المعادن اللافلزية الاخرى	26
Manufacture of metal products	1.1	38.4	34.4	10505.3	5163.6	30582.4	15032.0	4031.5	صنع منتجات المعادن عدا الماكينات	28
Manufacture of furniture	1.7	19.9	53.0	15161.0	6122.7	28580.5	11542.1	3023.2	صنع الاثاث , صنع منتجات اخرى	36
Electricity & water supply	4.0	66.1	22.5	3375.6	3375.6	15028.6	15028.6	2231.4	امدادات الكهرباء والغاز والمياه	E
Collection & distribution of water	6.4	18.0	19.2	3720.7	3720.7	19398.6	19398.6	668.0	امدادات الكهرباء	40
Collection & distribution of water	3.3	77.6	23.4	3302.4	3302.4	14101.7	14101.7	2563.0	جمع وتنقية وتوزيع المياه	41

جدول 2-6-4: بعض المعدلات المستخلصة من المسح حسب النشاط الاقتصادي
في محافظة نابلس - 1994

TABLE 2-6-4: SELECTED RATIOS BY ECONOMIC ACTIVITY
IN NABLUS GOVERNORATE - 1994

Economic Activity	نسبة الاهتلاك السنوي الى الانتاج القائم Depreciation to Gross Output %	نسبة تعويضات العاملين الى القيمة المضافة Compensation of Employees to Value Added %	نسبة القيمة المضافة الى الانتاج القائم Value Added to Gross Output %	متوسط نصيب العامل باجر من القيمة المضافة بالدولار Value Added per Paid Employee in (\$)	متوسط نصيب العامل من القيمة المضافة Value Added per Person Engaged in (\$)	متوسط انتاجية العامل باجر من الانتاج القائم بالدولار Gross Output per Paid Employee in (\$)	متوسط انتاجية العامل من الانتاج القائم بالدولار Gross Output per Person Engaged in (\$)	متوسط نصيب العامل باجر من تعويضات العاملين بالدولار Annual Compensation per Paid Employee in (\$)	النشاط الاقتصادي	دليل النشاط ISIC
Total	2.6	33.1	36.3	9158.4	5900.4	25203.6	16237.6	3033.8	المجموع	
Mining & quarrying	7.7	28.2	53.2	14961.9	8935.6	28139.5	16805.5	4216.2	التعدين واستغلال المحاجر	C
Other mining and quarrying	7.7	28.2	53.2	14961.9	8935.6	28139.5	16805.5	4216.2	انشطة اخرى للتعدين واستغلال المحاجر	14
Manufacturing	2.3	33.3	35.9	8996.4	5797.9	25087.9	16168.5	3000.0	الصناعة التحويلية	D
Manufacture of food and beverages	2.4	41.3	25.0	7056.4	4702.1	28245.3	18821.5	2917.0	صناعة المنتجات الغذائية والمشروبات	15
Manufacture of tobacco products	1.6	44.2	50.8	5655.0	3770.0	11133.3	7422.2	2499.4	صنع منتجات التبغ	16
Manufacture of textiles	3.1	16.3	40.4	12464.0	5484.2	30849.6	13573.8	2033.5	صنع المنسوجات	17
Manufacture of wearing apparel	3.5	55.4	48.9	4631.7	3274.4	9467.6	6693.1	2566.8	صنع الملابس	18
Tanning of leather; manufacture of bags	6.1	39.3	51.9	7512.4	5998.7	14470.7	11554.9	2951.7	دبغ وتهيئة الجلود , وصنع حقائب وأحذية	19
Manufacture of wood and its products	1.3	12.1	50.0	25612.9	7912.3	51226.7	15824.8	3105.8	صنع الخشب ومنتجاته واصناف من القش	20
Manufacture of paper and its products	6.2	23.9	37.9	15762.9	15179.1	41536.3	39997.9	3763.2	صنع الورق ومنتجات الورق	21
Publishing, printing and reproduction	2.9	39.4	38.4	7032.2	5242.2	18312.9	13651.5	2773.5	الطباعة والنشر	22
Manufacture of chemicals & its products	0.5	30.4	30.3	11030.5	10643.5	36377.0	35100.6	3352.6	صنع المواد والمنتجات الكيميائية	24
Manufacture of rubber and plastic	7.9	32.0	23.2	8321.3	7396.7	35885.9	31898.6	2662.9	صنع منتجات المطاط واللدائن	25
Manufacture of non-metallic products	2.3	37.4	36.4	10585.0	7515.9	29052.9	20629.1	3962.6	صنع منتجات المعادن اللافلزية الاخرى	26
Manufacture of basic metals	8.6	32.0	74.6	12945.0	6472.5	17355.0	8677.5	4148.3	صنع الفلزات القاعدية	27
Manufacture of metal products	1.4	14.6	50.6	18072.8	8256.3	35718.5	16317.4	2644.6	صنع منتجات المعادن عدا الماكينات	28
Manufacture of machinery and equipment	1.8	17.3	56.5	17142.2	7077.1	30355.3	12532.0	2972.2	صنع الآلات والمعدات الأخرى	29
Manufacture of electrical machinery	0.5	7.9	56.3	40385.0	4251.1	71695.0	7546.8	3206.4	صنع الآلات الكهربائية الأخرى	31
Manufacture of medical, optical equip.	2.4	9.2	83.1	14861.4	7430.7	17891.4	8945.7	1363.2	صنع الاجهزة الطبية	33

TABLE 2-6-4 (CONT.): SELECTED RATIOS BY ECONOMIC ACTIVITY
IN NABLUS GOVERNORATE - 1994

Economic Activity	نسبة الاهتلاك السنوي الى الانتاج القائم Depreciation to Gross Output %	نسبة تعويضات العمال الى القيمة المضافة Compensation of Employees to Value Added %	نسبة القيمة المضافة الى الانتاج القائم Value Added to Gross Output %	متوسط نصيب العامل باجر من القيمة المضافة بالدولار Value Added per Paid Employee in (\$)	متوسط نصيب العامل من القيمة المضافة Value Added per Person Engaged in (\$)	متوسط انتاجية العامل باجر من الانتاج القائم بالدولار Gross Output per Paid Employee in (\$)	متوسط انتاجية العامل من الانتاج القائم بالدولار Gross Output per Person Engaged in (\$)	متوسط نصيب العامل باجر من تعويضات العمال بالدولار Annual Compensation per Paid Employee in (\$)	النشاط الاقتصادي	دليل النشاط ISIC
Manufacture of motor vehicles, trailers	3.3	9.5	55.9	53940.0	17980.0	96560.0	32186.7	5112.0	صنع المركبات والمركبات المقطورة	34
Manufacture of other transport equipment	0.0	0.0	51.2	_____	1280.0	_____	2500.0	_____	صنع معدات النقل الاخرى	35
Manufacture of furniture	1.7	25.3	42.3	14098.0	5890.0	33301.4	13913.1	3572.5	صنع الاثاث وصنع منتجات اخرى	36
Recycling	0.0	8.4	9.9	60652.1	40434.8	614810.0	409873.3	5095.9	اعادة تصنيع المخلفات	37
Electricity & water supply	3.0	80.2	8.2	2153.8	2153.8	26395.0	26395.0	1726.6	امدادات الكهرباء والغاز والمياه	E
Collection & distribution of water	3.0	80.2	8.2	2153.8	2153.8	26395.0	26395.0	1726.6	امدادات الكهرباء	40

جدول 2-6-5: بعض المعدلات المستخلصة من المسح حسب النشاط الاقتصادي
في محافظة رام الله - 1994

TABLE 2-6-5: SELECTED RATIOS BY ECONOMIC ACTIVITY
IN RAMALLAH GOVERNORATE - 1994

Economic Activity	نسبة الاهتلاك السني الى الانتاج القائم Depreciation to Gross Output %	نسبة تعويضات العاملين الى القيمة المضافة Compensation of Employees to Value Added %	نسبة القيمة المضافة الى الانتاج القائم Value Added to Gross Output %	متوسط نصيب العامل باجر من القيمة المضافة بالدولار Value Added per Paid Employee in (\$)	متوسط نصيب العامل من القيمة المضافة Value Added per Person Engaged in (\$)	متوسط انتاجية العامل باجر من الانتاج القائم بالدولار Gross Output per Paid Employee in (\$)	متوسط انتاجية العامل من الانتاج القائم بالدولار Gross Output per Person Engaged in (\$)	متوسط نصيب العامل باجر من تعويضات العاملين بالدولار Annual Compensation per Paid Employee in (\$)	النشاط الاقتصادي	دليل النشاط ISIC
Total	5.4	35.6	37.4	12892.6	9302.8	34469.4	24871.7	4587.6	المجموع	
Mining & quarrying	0.0	15.5	47.4	47292.4	47292.4	99850.4	99850.4	7349.2	التعدين واستغلال المحاجر	C
Other mining and quarrying	7.8	15.5	47.4	47292.4	47292.4	99850.4	99850.4	7349.2	انشطة اخرى للتعدين واستغلال المحاجر	14
Manufacturing	0.7	35.8	36.7	12278.8	8676.8	33457.4	23642.6	4401.6	الصناعة التحويلية	D
Manufacture of food and beverages	22.6	30.5	33.7	10345.1	8118.8	30694.3	24088.9	3156.3	صناعة المنتجات الغذائية والمشروبات	15
Manufacture of tobacco products	6.2	45.6	45.1	8283.5	6371.9	18370.0	14130.8	3778.0	صنع منتجات التبغ	16
Manufacture of textiles	0.1	5.9	37.4	45702.9	8203.1	122307.1	21952.6	2691.1	صنع المنسوجات	17
Manufacture of wearing apparel	0.4	57.9	52.6	6269.5	5021.5	11911.7	9540.5	3631.7	صنع الملابس	18
Tanning of leather; manufacture of bags	1.5	0.0	84.9		12172.5		14337.5		دبغ وتهيئة الجلود وصنع حقائب وأحذية	19
Manufacture of wood and its products	0.1	7.6	39.7	95235.0	4081.5	239818.3	10277.9	7247.8	صنع الخشب ومنتجاته واصناف من القش	20
Manufacture of paper and its products	0.4	31.8	45.0	14077.3	13507.7	31285.9	30020.0	4469.6	صنع الورق ومنتجات الورق	21
Publishing, printing and reproduction	45.0	45.5	40.6	7568.6	4221.0	18633.4	10391.7	3444.6	الطباعة والنشر	22
Manufacture of chemicals & its products	0.1	76.1	24.8	7081.3	6958.5	28577.6	28082.3	5385.4	صنع المواد والمنتجات الكيميائية	24
Manufacture of rubber and plastic	11.8	42.6	18.0	11355.2	9774.1	62994.3	54223.0	4835.7	صنع منتجات المطاط واللدائن	25
Manufacture of non-metallic products	1.5	39.0	33.4	14506.2	11093.9	43402.5	33192.9	5657.0	صنع منتجات المعادن اللافلزية الاخرى	26
Manufacture of metal products	9.0	21.1	55.5	21183.1	10326.8	38199.2	18622.1	4475.8	صنع منتجات المعادن عدا الماكينات	28
Manufacture of machinery and equipment	56.0	9.0	58.7	45960.7	37850.0	78335.0	64511.2	4122.5	صنع الآلات والمعدات الأخرى	29
Manufacture of electrical machinery	3.1	153.1	16.8	3160.0	3160.0	18755.4	18755.4	4837.9	صنع الآلات الكهربائية الأخرى	31
Manufacture of medical, optical equip.	13.5	37.3	41.1	7540.0	2741.8	18325.0	6663.6	2814.0	صنع الاجهزة الطبية	33
Manufacture of motor vehicles, trailers	0.6	11.0	52.5	55973.3	15992.4	106565.0	30447.1	6179.0	صنع المركبات والمركبات المقطورة	34
Manufacture of furniture	0.1	25.3	44.0	17563.2	8322.9	39904.2	18909.8	4447.2	صنع الأثاث وصنع منتجات أخرى	36
Electricity & water supply	5.6	150.5	29.6	4528.5	4528.5	15294.4	15294.4	6815.5	امدادات الكهرباء والغاز والمياه	E
Collection & distribution of water	8.6	150.5	29.6	4528.5	4528.5	15294.4	15294.4	6815.5	جمع وتنقية وتوزيع المياه	41

جدول 2-6-6: بعض المعدلات المستخلصة من المسح حسب النشاط الاقتصادي
في محافظة اريحا - 1994

TABLE 2-6-6: SELECTED RATIOS BY ECONOMIC ACTIVITY IN
JERICHO GOVERNORATE - 1994

Economic Activity	نسبة الاهتلاك السنوي الى الانتاج القائم Depreciation to Gross Output %	نسبة تعويضات العاملين الى القيمة المضافة Compensation of Employees to Value Added %	نسبة القيمة المضافة الى الانتاج القائم Value Added to Gross Output %	متوسط نصيب العامل باجر من القيمة المضافة بالدولار Value Added per Paid Employee in (\$)	متوسط نصيب العامل من القيمة المضافة Value Added per Person Engaged in (\$)	متوسط انتاجية العامل باجر من الانتاج القائم بالدولار Gross Output per Paid Employee in (\$)	متوسط انتاجية العامل من الانتاج القائم بالدولار Gross Output per Person Engaged in (\$)	متوسط نصيب العامل باجر من تعويضات العاملين بالدولار Annual Compensation per Paid Employee in (\$)	النشاط الاقتصادي	دليل النشاط ISIC
Total	2.3	25.2	50.1	15658.3	9838.8	31226.4	19620.9	3942.1	المجموع	
Manufacturing	2.4	44.4	40.5	8190.1	5529.0	20211.3	13644.2	3639.4	الصناعة التحويلية	D
Manufacture of food and beverages	13.3	36.9	20.3	13170.0	3292.5	64768.6	16192.1	4857.7	صناعة المنتجات الغذائية والمشروبات	15
Manufacture of textiles	0.6	0.0	57.6	_____	4037.9	_____	7006.4	_____	صنع المنسوجات	17
Manufacture of wearing apparel	0.1	85.5	54.4	3531.8	3483.7	6498.2	6409.8	3021.2	صنع الملابس	18
Manufacture of non-metallic products	2.1	19.9	36.5	25842.4	10408.8	70894.5	28554.7	5146.4	صنع منتجات المعادن اللافلزية الأخرى	26
Manufacture of metal products	1.3	40.5	43.9	11627.9	6612.0	26467.2	15050.0	4713.0	صنع منتجات المعادن عدا الماكينات	28
Manufacture of machinery and equipment	2.4	399.3	65.1	1305.0	1044.0	2005.0	1604.0	5210.4	صنع الآلات والمعدات الأخرى	29
Electricity & water supply	0.0	7.7	64.0	91762.4	33807.2	143477.1	52860.0	7025.3	امدادات الكهرباء والغاز والمياه	E
Collection & distribution of water	1.2	7.7	64.0	91762.4	33807.2	143477.1	52860.0	7025.3	جمع وتنقية وتوزيع المياه	41

TABLE 2-6-7: SELECTED RATIOS BY ECONOMIC ACTIVITY
IN BETHLEHEM GOVERNORATE - 1994

Economic Activity	نسبة الاهتلاك السنوي الى الانتاج القائم Depreciation to Gross Output %	نسبة تعويضات العاملين الى القيمة المضافة Compensation of Employees to Value Added %	نسبة القيمة المضافة الى الانتاج القائم Value Added to Gross Output %	متوسط نصيب العامل باجر من القيمة المضافة بالدولار Value Added per Paid Employee in (\$)	متوسط نصيب العامل من القيمة المضافة Value Added per Person Engaged in (\$)	متوسط انتاجية العامل باجر من الانتاج القائم بالدولار Gross Output per Paid Employee in (\$)	متوسط انتاجية العامل من الانتاج القائم بالدولار Gross Output per Person Engaged in (\$)	متوسط نصيب العامل باجر من تعويضات العاملين بالدولار Annual Compensation per Paid Employee in (\$)	النشاط الاقتصادي	دليل النشاط ISIC
Total	3.7	36.6	40.7	13486.1	10426.7	33122.4	25608.5	4929.9	المجموع	
Manufacturing	0.0	36.6	40.7	13486.0	10426.6	33122.4	25608.5	4929.9	الصناعة التحويلية	D
Manufacture of food and beverages	69.8	70.6	25.3	6783.9	4183.4	26762.5	16503.6	4791.2	صناعة المنتجات الغذائية والمشروبات	15
Manufacture of tobacco products	19.4	8.6	85.6	85118.7	85118.7	99470.7	99470.7	7307.9	صنع منتجات التبغ	16
Manufacture of textiles	0.1	78.4	22.0	5373.7	4123.1	24401.5	18722.6	4214.6	صنع المنسوجات	17
Manufacture of wearing apparel	1.2	18.5	58.4	19107.0	17137.0	32710.1	29337.5	3533.9	صنع الملابس	18
Tanning of leather; manufacture of bags	228.0	-32.8	-190.9	-9273.0	-9273.0	4858.2	4858.2	3039.4	دبغ وتهيئة الجلود وصنع حقائب وأحذية	19
Manufacture of wood and its products	2.5	53.0	47.8	9665.4	4393.4	20202.3	9182.9	5125.1	صنع الخشب ومنتجاته واصناف من القش	20
Manufacture of paper and its products	21.2	314.1	5.2	1340.0	595.6	25675.0	11411.1	4208.4	صنع الورق ومنتجات الورق	21
Publishing, printing and reproduction	1.1	0.0	42.5		8764.3		20617.9		الطباعة والنشر	22
Manufacture of chemicals & its products	2.0	50.1	32.2	8862.2	7869.6	27557.6	24471.1	4438.6	صنع المواد والمنتجات الكيميائية	24
Manufacture of rubber and plastic	12.4	-657.4	-6.8	-598.1	-582.2	8835.0	8600.4	3931.7	صنع منتجات المطاط واللدائن	25
Manufacture of non-metallic products	0.2	40.9	36.6	14156.3	11138.1	38658.5	30416.3	5794.7	صنع منتجات المعادن اللافلزية الأخرى	26
Manufacture of basic metals	796.8	18.5	51.8	50493.3	30296.0	97406.7	58444.0	9352.0	صنع الفلزات القاعدية	27
Manufacture of metal products	0.1	25.4	42.4	20476.7	9385.2	48252.2	22115.6	5204.8	صنع منتجات المعادن عدا الماكينات	28
Manufacture of machinery and equipment	333.2	44.2	32.7	7680.0	4608.0	23496.7	14098.0	3395.7	صنع الآلات والمعدات الأخرى	29
Manufacture of electrical machinery	0.3	99.3	10.9	3586.5	2049.4	32947.0	18826.9	3562.1	صنع الآلات الكهربائية الأخرى	31
Manufacture of medical, optical equip.	27.2	-743.7	-24.3	-395.6	-347.0	1628.4	1428.4	2942.2	صنع الاجهزة الطبية	33
Manufacture of furniture	1.5	40.8	52.3	13297.8	10108.0	25426.8	19327.5	5424.1	صنع الاثاث وصنع منتجات اخرى	36

TABLE 2-6-8: SELECTED RATIOS BY ECONOMIC ACTIVITY
IN HEBRON GOVERNORATE - 1994

Economic Activity	نسبة الاهتلاك السنوي الى الانتاج القائم Depreciation to Gross Output %	نسبة تعويضات العاملين الى القيمة المضافة Compensation of Employees to Value Added %	نسبة القيمة المضافة الى الانتاج القائم Value Added to Gross Output %	متوسط نصيب العامل باجر من القيمة المضافة بالدولار Value Added per Paid Employee in (\$)	متوسط نصيب العامل من القيمة المضافة Value Added per Person Engaged in (\$)	متوسط انتاجية العامل باجر من الانتاج القائم بالدولار Gross Output per Paid Employee in (\$)	متوسط انتاجية العامل من الانتاج القائم بالدولار Gross Output per Person Engaged in (\$)	متوسط نصيب العامل باجر من تعويضات العاملين بالدولار Annual Compensation per Paid Employee in (\$)	النشاط الاقتصادي	دليل النشاط ISIC
Total	3.5	32.1	37.5	12350.3	7328.3	32944.7	19548.5	3960.2	المجموع	
Mining & quarrying	2.6	56.4	47.3	11145.5	9180.7	23539.2	19389.7	6289.5	التعدين واستغلال المحاجر	C
Other mining and quarrying	8.4	56.4	47.3	11145.5	9180.7	23539.2	19389.7	6289.5	انشطة اخرى للتعدين واستغلال المحاجر	14
Manufacturing	0.4	30.6	37.0	12429.4	7243.4	33562.1	19558.8	3807.3	الصناعة التحويلية	D
Manufacture of food and beverages	32.2	47.4	29.1	8394.6	6147.2	28874.5	21144.3	3981.8	صناعة المنتجات الغذائية والمشروبات	15
Manufacture of textiles	11.0	18.3	34.9	20514.1	13306.4	58806.4	38144.7	3746.3	صنع المنسوجات	17
Manufacture of wearing apparel	4.2	28.6	50.9	7802.0	4161.1	15317.5	8169.3	2230.8	صنع الملابس	18
Tanning of leather; manufacture of bags	0.5	36.9	41.3	9018.7	4855.6	21849.4	11763.4	3328.7	دبغ وتهيئة الجلود وصنع حقائب وأحذية	19
Manufacture of wood and its products	12.2	15.8	53.0	27793.0	16564.6	52401.7	31231.4	4384.3	صنع الخشب ومنتجاته واصناف من القش	20
Manufacture of paper and its products	1.6	24.7	28.6	24339.1	20806.0	84980.4	72644.5	6016.5	صنع الورق ومنتجات الورق	21
Publishing, printing and reproduction	633.5	0.0	-8.6		-81.4		948.6		الطباعة والنشر	22
Manufacture of chemicals & its products	0.6	112.7	13.4	3123.7	2231.2	23249.1	16606.5	3520.4	صنع المواد والمنتجات الكيميائية	24
Manufacture of rubber and plastic	0.3	46.5	21.3	9391.2	8145.4	44189.5	38327.6	4366.9	صنع منتجات المطاط واللدائن	25
Manufacture of non-metallic products	0.9	29.6	39.9	15300.2	10750.6	38380.8	26968.1	4534.3	صنع منتجات المعادن اللافلزية الاخرى	26
Manufacture of basic metals	3100.6	31.1	52.7	1640.9	820.5	3114.5	1557.3	510.1	صنع الفلزات القاعدية	27
Manufacture of metal products	0.0	26.3	36.5	12706.5	5409.5	34786.0	14809.5	3337.4	صنع منتجات المعادن عدا الماكينات	28
Manufacture of machinery and equipment	13.8	30.5	45.3	16001.2	10429.4	35340.8	23034.6	4874.9	صنع الآلات والمعدات الأخرى	29
Manufacture of electrical machinery	284.9	0.0	62.9		2017.1		3205.7		صنع الآلات الكهربائية الأخرى	31
Manufacture of medical, optical equip.	1.8	0.0	56.1		5245.7		9352.1		صنع الاجهزة الطبية	33
Manufacture of other transport equipment	5.5	0.0	66.7		3090.0		4635.0		صنع معدات النقل الاخرى	35
Manufacture of furniture	0.0	21.5	25.7	14527.7	5357.7	56627.8	20884.0	3117.6	صنع الأثاث وصنع منتجات اخرى	36

TABLE 2-6-9: SELECTED RATIOS BY ECONOMIC ACTIVITY
IN GAZA GOVERNORATE - 1994

Economic Activity	نسبة الاهتلاك السنوي الى الانتاج القائم Depreciation to Gross Output %	نسبة تعويضات العمال الى القيمة المضافة Compensation of Employees to Value Added %	نسبة القيمة المضافة الى الانتاج القائم Value Added to Gross Output %	متوسط نصيب العامل باجر من القيمة المضافة بالدولار Value Added per Paid Employee in (\$)	متوسط نصيب العامل من القيمة المضافة Value Added per Person Engaged in (\$)	متوسط انتاجية العامل باجر من الانتاج القائم بالدولار Gross Output per Paid Employee in (\$)	متوسط انتاجية العامل من الانتاج القائم بالدولار Gross Output per Person Engaged in (\$)	متوسط نصيب العامل باجر من تعويضات العمال بالدولار Annual Compensation per Paid Employee in (\$)	النشاط الاقتصادي	دليل النشاط ISIC
Total	3.7	26.7	43.4	11450.3	6804.4	26411.1	15694.9	3058.3	المجموع	
Manufacturing	0.1	29.8	41.1	10460.1	6870.1	25473.7	16731.0	3118.9	الصناعة التحويلية	D
Manufacture of food and beverages	25.9	24.7	31.5	12273.1	6844.5	38928.6	21709.7	3036.2	صناعة المنتجات الغذائية والمشروبات	15
Manufacture of tobacco products	18341.8	0.0	26.4		2440.0		9230.0		صنع منتجات التبغ	16
Manufacture of textiles	0.0	32.6	35.0	11778.1	7651.3	33619.8	21840.0	3843.8	صنع المنسوجات	17
Manufacture of wearing apparel	1.3	48.3	64.2	6371.7	4946.2	9920.4	7700.9	3079.6	صنع الملابس	18
Tanning of leather; manufacture of bags	69.4	41.4	68.5	7276.5	5610.8	10624.4	8192.3	3009.0	دبغ وتهيئة الجلود وصنع حقائب وأحذية	19
Manufacture of wood and its products	0.3	30.7	40.5	9276.3	4286.4	22912.2	10587.2	2849.3	صنع الخشب ومنتجاته واصناف من القش	20
Manufacture of paper and its products	3.0	18.2	22.6	17196.4	13075.0	76041.7	57816.9	3135.5	صنع الورق ومنتجات الورق	21
Publishing, printing and reproduction	32.7	47.3	43.9	5805.8	4909.3	13238.9	11194.6	2743.7	الطباعة والنشر	22
Manufacture of chemicals & its products	1.6	28.9	38.7	8399.4	6744.0	21721.9	17440.9	2425.9	صنع المواد والمنتجات الكيميائية	24
Manufacture of rubber and plastic	0.4	28.3	33.0	11278.0	10453.9	34206.5	31706.8	3193.4	صنع منتجات المطاط واللدائن	25
Manufacture of non-metallic products	1.4	18.5	34.4	17968.7	11970.5	52247.7	34806.7	3331.8	صنع منتجات المعادن اللافلزية الاخرى	26
Manufacture of basic metals	782.3	42.3	49.0	7626.7	4448.9	15571.4	9083.3	3229.4	صنع الفلزات القاعدية	27
Manufacture of metal products	0.0	19.8	43.3	14397.0	5917.0	33251.3	13665.8	2843.8	صنع منتجات المعادن عدا الماكينات	28
Manufacture of machinery and equipment	13.8	31.9	41.9	9257.2	5099.3	22069.2	12156.8	2951.2	صنع الآلات والمعدات الأخرى	29
Manufacture of electrical machinery	17.3	33.8	51.3	8836.2	6831.3	17227.9	13319.1	2988.2	صنع الآلات الكهربائية الأخرى	31
Manufacture of radio, Tv equip.	12.0	62.2	35.7	4125.7	3208.9	11564.3	8994.4	2567.0	صنع معدات الراديو والتلفزيون	32
Manufacture of medical, optical equip.	0.6	37.2	34.3	9956.4	2844.7	29032.1	8294.9	3707.4	صنع الاجهزة الطبية	33
Manufacture of motor vehicles, trailers	2.6	29.5	43.4	15350.0	11148.9	35367.0	25687.6	4534.8	صنع المركبات والمركبات المقطورة	34

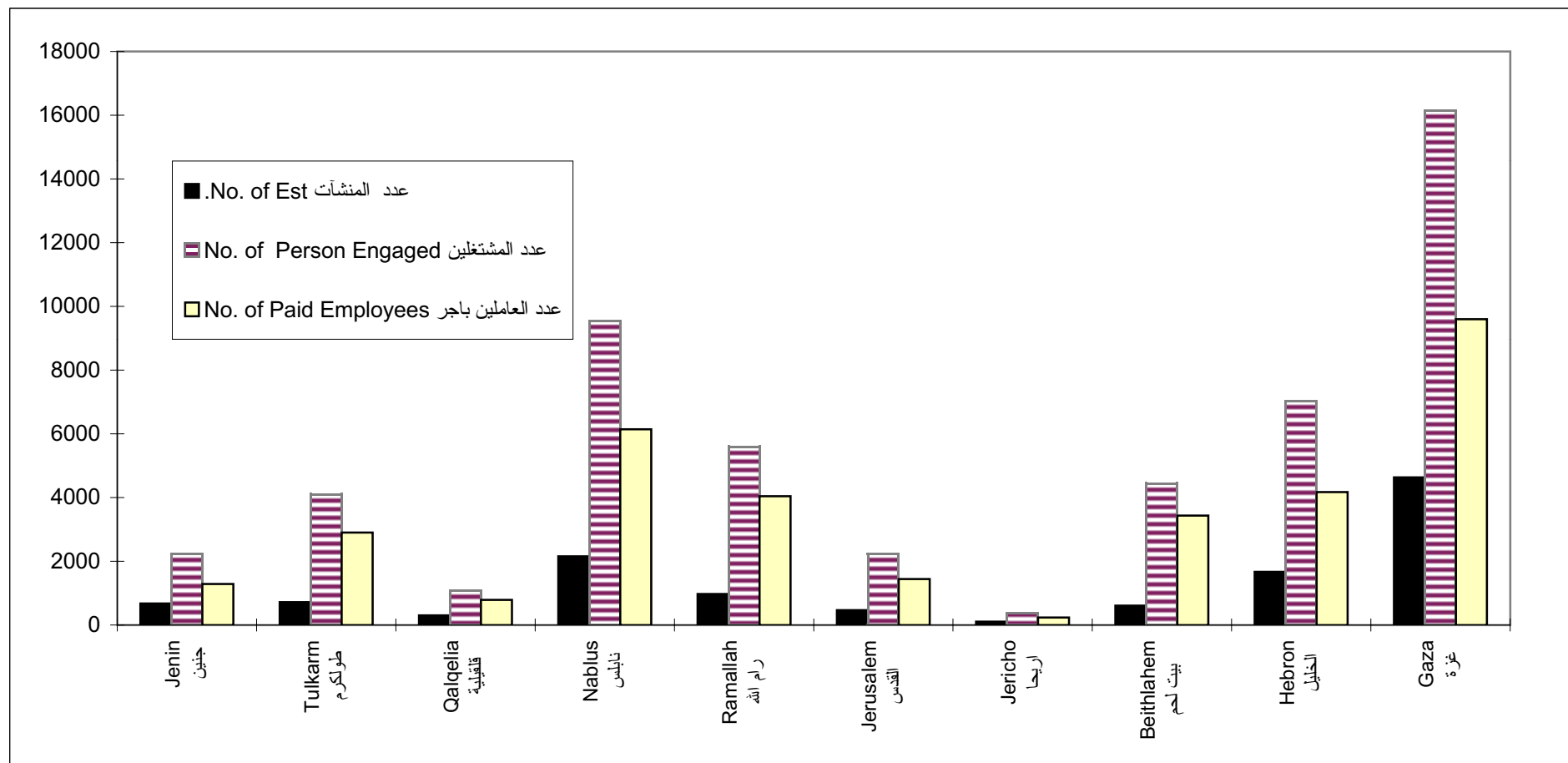
TABLE 2-6-9 (CONT.): SELECTED RATIOS BY ECONOMIC ACTIVITY IN
IN GAZA GOVERNORATE - 1994

Economic Activity	نسبة الاهتلاك السنوي الى الانتاج القائم Depreciation to Gross Output %	نسبة تعويضات العمالين الى القيمة المضافة Compensation of Employees to Value Added %	نسبة القيمة المضافة الى الانتاج القائم Value Added to Gross Output %	متوسط نصيب العامل باجر من القيمة المضافة بالدولار Value Added per Paid Employee in (\$)	متوسط نصيب العامل من القيمة المضافة Value Added per Person Engaged in (\$)	متوسط انتاجية العامل باجر من الانتاج القائم بالدولار Gross Output per Paid Employee in (\$)	متوسط انتاجية العامل من الانتاج القائم بالدولار Gross Output per Person Engaged in (\$)	متوسط نصيب العامل باجر من تعويضات العمالين بالدولار Annual Compensation per Paid Employee in (\$)	النشاط الاقتصادي	دليل النشاط ISIC
Manufacture of other transport equipment	18.8	62.4	59.0	6904.8	3918.9	11693.3	6636.8	4308.2	صنع معدات النقل الاخرى	35
Manufacture of furniture	0.0	25.0	40.4	12372.4	7274.9	30619.9	18004.4	3087.6	صنع الاثاث , صنع منتجات اخرى	36
Recycling	12.8	11.9	56.1	34990.5	21730.9	62423.7	38768.4	4178.4	اعادة تصنيع المخلفات	37
Electricity & water supply	0.1	6.0	69.1	31117.6	6395.9	45028.5	9255.2	1852.9	امدادات الكهرباء والغاز والمياه	E
Collection & distribution of water	3.2	6.0	69.1	31117.6	6395.9	45028.5	9255.2	1852.9	جمع وتنقية وتوزيع المياه	41

الأشكال البيانية
Figures

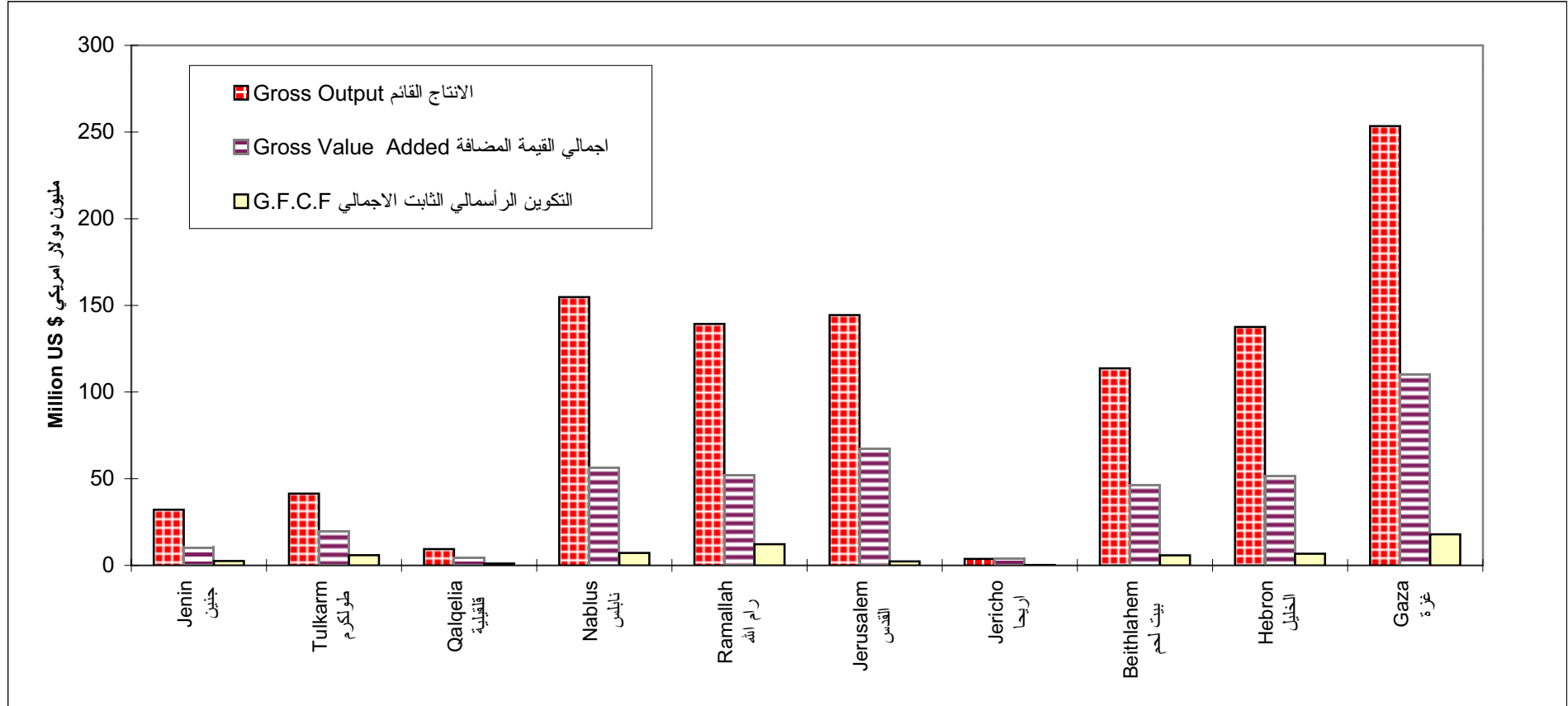
FIGURE 1: NUMBER OF ESTABLISHMENTS, PERSONS ENGAGED AND PAID EMPLOYEES BY GOVERNORATE IN WEST BANK AND GAZA STRIP - 1994

شكل 1: عدد المنشآت و عدد المشتغلين و عدد العاملين بأجر حسب المحافظة في الضفة الغربية وقطاع غزة - 1994



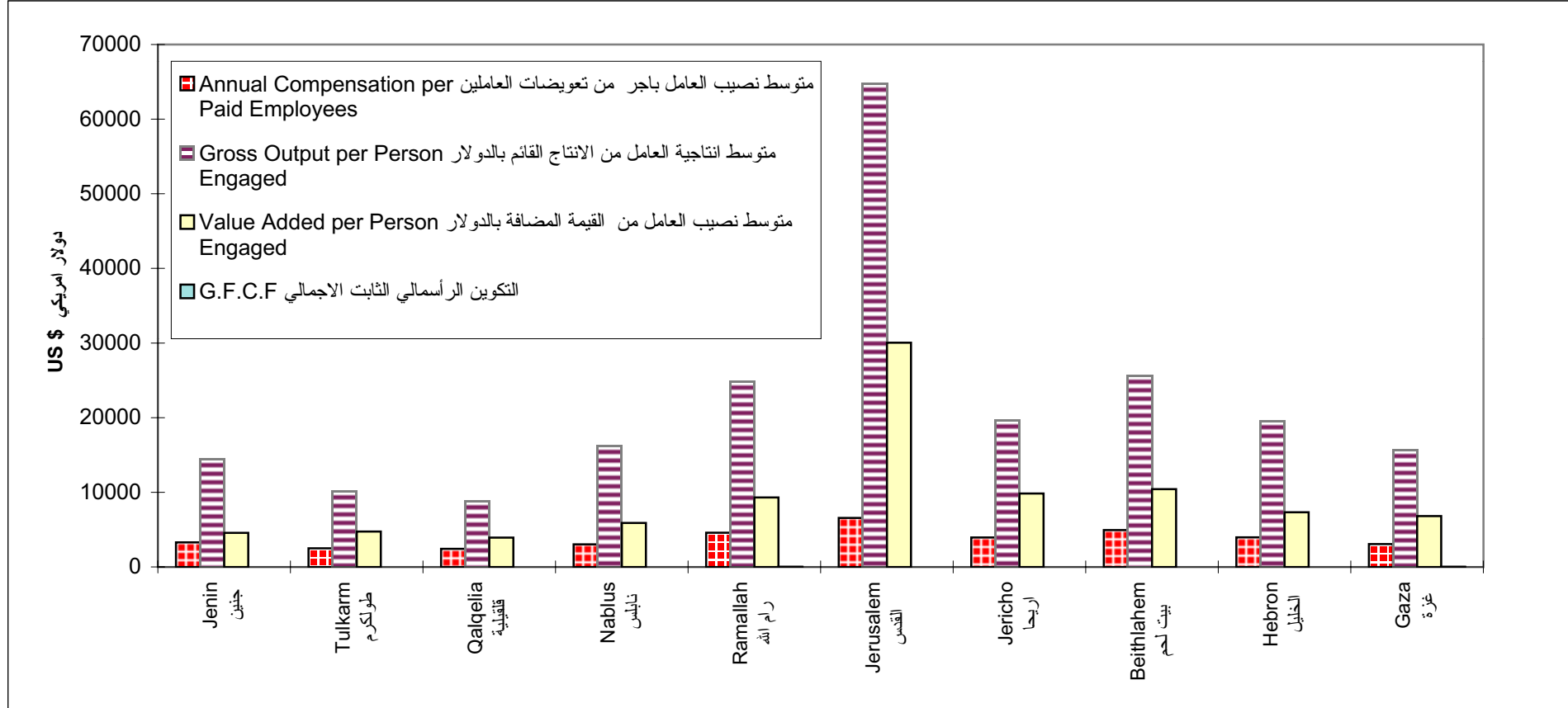
**FIGURE 2: MAIN ECONOMIC INDICATORS
BY GOVERNORATE IN WEST BANK AND GAZA STRIP - 1994**

**شكل 2: المؤشرات الاقتصادية الرئيسية حسب المحافظة
في الضفة الغربية وقطاع غزة - 1994**



**FIGURE 3: SELECTED RATIOS BY GOVERNORATE
IN WEST BANK AND GAZA STRIP - 1994**

**شكل 3: بعض المعدلات المستخلصة من المسح حسب المحافظة
في الضفة الغربية وقطاع غزة - 1994**





Palestinian Central Bureau of Statistics
Economic Surveys Series

The Industrial Survey - 1994 : Main Results
Report No.2 (Governorates Results)

December, 1996

PAGE NUMBERS OF ENGLISH TEXT ARE PRINTED IN SQUARE BRACKETS.
TABLES ARE PRINTED IN THE ARABIC ORDER (FROM RIGHT TO LEFT).

© December, 1996.
All Rights Reserved.

Suggested Citation:

Palestinian Central Bureau of Statistics, 1996. *The Industrial Survey - 1994: Main Results. Report No.2 (Governorates Results).* Ramallah - Palestine.

Industrial Survey Work Team - 1994

A. Technical Committee

Yousef Hamdan	Mahmud Al-Qayyeh	FaraJ Ighneim
Omar Yusif	Bassam Abdullah	Majdi Samarah
Hifzi Abdul -Karim	Hassan Abu Hassan	Afif Abdul Aziz
Sana' Al-Asi		

B. Technical Office

Dr. Hazem Al-Shunnar	Mahmud Al-Qayyeh	Yousef Hamdan
Waleed Abu Ras	Ibrahim Al-Tarshah	

C. Technical Backup

Hilmi Dabbagh	Dr. Hazem Al-Shunnar	Dr. Hasan Abu Libdeh
---------------	----------------------	----------------------

D. Project Coordinator

Mohmud Al-Qayyeh

E. Project Coordinator Assistants

Sufyan Al-Barghouthi	Musa Khoury	
----------------------	-------------	--

F. Field Work

• Field Work Coordinators

Ghassan Nofal	Sana' Al-Asi	Ahmed I'weidat
Ghassan Nofal	Abdul-Karim Al-Zibin	Muhammad Al-Ashqar

• Supervisors

Taher Gharib	Hashim Naser	Jamel Nofal
Rakez Hamad	Adnan Sa'ad	Ahmad Mansur
Bassam Dweikat	Muhmmad Abu Shamat	Nabil Al-Ghul

• Interviewers

Muhammad Ya'qub	Jamal Khanfar	Ahmad Haneyyeh
Nizar Abu-Ma'la	Adnan Al-drubi	Muhammad Abu Yusef
Abdul-Rahman Hasan	Abdel-Karim Ali	Khalil Al-Fa'awi
Jehad Dweikat	Abdul-Jabar Salem	Mustafa Abu Ayydah
Najeh Ibrahim	Muhammed A'lawneh	Farid Abu Lihyeh
Faza' Mutlaq	Bassam Su'ud	Rafeq Al-Masri
Jehad Al-Takruri	Amin Shahin	Imad Sharab
Tahsin Abdul-Wahhab	Mustafa Al-Hag	Hasan Abu Aramaneh
Mahmud Fada	Mahmud Zawahreh	Ahmad Al-Jadbah
Raed Hassan	Ahmad I'beidat	Kamal Al-Masri
Iman Salameh	Ibrahim Abu Ayyash	Ihmedan Al-Ashqar
Umar Al-Mahariq	Hatem Al-Barbarawi	Marwan Salah
Ismael Ighneimat	Bassam Hamad	Misbah Abu Dayeh
Ibrahim Sabarneh	Fathi Ibrahim	

G. Office Work

• Programming

Majdi Samarah	Amer Ibeid	Amjad Harb
Jamal Matar	Hadil Abu Omar	Hussein Elayen

- **Editing and Coding**

Jamil Qutayfan
Mahmud A'bed
Thamin Kayed
Nizar Hilan

Ali Al-Barghouthi
Mahmud Khawaga
Muhmoued Al-Harazin

Sa'di Bayatneh
Fawzi Abu-Ras
Musleh Al-Rukab

- **Data Entry**

Fida' Abu Eishah
Latifah Darwish
Nibal Hammudah

Shadya Mansur
Ina'am Al-Baba
Nada Yasin

Zahera Jara'ah
Majed Wahdan
Hussein Elayen

H. Report Preperation

Sufyan Al-Barghouthi

Mohmud Al-Qayyeh

I. Translation

Abdul-Rahim Al-Hasan

J. Final Revision

Dr. Hasan Abu Libdeh

Hilmi Dabbagh

Dr. Hazem Al -
Shunnar

Ranya Tijani

Shaher Hamed

K. Typing and Secretarial Duties

Nafiza Badarin
Nada Samarah

Nasim Shahin

Rana Halaweh

Acknowledgment

The success of PCBS' fieldwork teams could not be possible without the kind reception and full cooperation of owners and managers of the targeted industrial enterprises. The PCBS expresses its gratitude to all of them and appreciates their commitment to bringing this achievement into light.

Financial support for the Economic Statistics Program at PCBS is being provided by the Government of Germany through the German Agency for Technical Cooperation (GTZ). PCBS extends special thanks to the the Government of Germany and GTZ for this support.

Preface

Industrial activities contribute substantially to the Gross Domestic Product in many countries all over the world. The development level of any country is very much related to the industrial progress it manages to reach. Therefore, the different countries exert tremendous efforts in developing the industrial sector, for which a detailed statistical data base is considered a prerequisite.

The Palestinian Central Bureau of Statistics (PCBS) is pleased to introduce the second report of the Industrial Survey for the year 1994. This report includes tables of the survey findings for Jerusalem governorate and tabulations of the main survey findings on the governorate level, according to the administrative division followed in the year of the survey. It is classified on the 2-digit level of the International Industrial Classification of all economic activities (ISIC, 3). The first report presented the survey findings of Remaining West Bank (excluding Jerusalem) and Gaza Strip on the national level by economic activity on a 4-digit level of (ISIC, 3).

To depict a clear picture of industry in the Palestinian Territories, all establishments with (10) persons engaged and more were fully covered by this survey. The sample designed also covered fully all establishments engaged in one activity if the number of these establishments falls below (50). The rest of the establishments were covered by a stratified, random, systematic and single-stage sample.

Data presented in this report is complementary to the data disseminated earlier in the first report. It is hoped that this data will be useful to those interested in industrial activities from both public and private sectors.

In spite of the relatively low level of reliability of the data pertaining to Jerusalem governorate and the rest of governorates in the West Bank and Gaza Strip (variances are high for several variables on the governorate level), it has been decided to be published given the severe lack of the economic statistical data by geographical area in the Palestinian Territories.

December, 1996

**Dr. Hassan Abu- Libdeh
President**

Abbreviations

- G.F.C.F** : Gross Fixed Capital Formation.
- ISIC** : International Standard Industrial Classification of All Economic Activities.
- No. of Est.** : Number of Establishments.
- PCBS** : Palestinian Central Bureau of statistics.
- RWBGS** : Remaining West Bank and Gaza Strip
- SNA** : System of National Accounts.

Table of Contents

<u>Subject</u>	<u>Page</u>
List of Tables	
List of Figures	
Executive Summary	[21]
1. Introduction	[21]
2. Objectives	[21]
3. Definitions	[21]
4. Methodology	[22]
5. Survey Stages	[22]
6. Main Findings	[23]
Tables:	
1. Tables of Jerusalem Governorate	37
2. Tables of RWBGS Governorates	59
Figures	123

List of Tables

<u>Table</u>		<u>Page</u>
	1- Table of Jerusalem Governorate	
Table 1-1:	Number of Establishments and Persons Engaged and Main Economic Indicators by Economic Activity	41
Table 1-2:	Number of Persons Engaged by Economic Activity	42
Table 1-3:	Compensation of Paid Employees by Economic Activity	43
Table 1-4:	Value of Stocks at the Beginning and End of the Year by Economic Activity	44
Table 1-5:	Fixed Assets by Economic Activity	45
Table 1-6:	Fixed Assets by Type	46
Table 1-7:	Cost of Acquisition of New Fixed Assets by Economic Activity	47
Table 1-8:	Industrial Production by Economic Activity	48
Table 1-9:	Trade Activity by Economic Activity	49
Table 1-10:	Revenues of Services Rendered to Others by Economic Activity	50
Table 1-11:	Other Revenues and Transfers by Economic Activity	51
Table 1-12:	Production Inputs of Goods by Economic Activity	52
Table 1-13:	Industrial Services Expenditures by Economic Activity	53
Table 1-14:	Non-Industrial Services Expenditures by Economic Activity	54
Table 1-15:	Fees and Taxes Due by Economic Activity	55
Table 1-16:	Other Payments and Transfers by Economic Activity	56
Table 1-17:	Selected Ratios by Economic Activity	57

<u>Table</u>	<u>Page</u>
2- Tables of Remaining West Bank and Gaza Strip Governorates	
Table 2-1-1: Number of Establishments and Persons Engaged and Main Economic Indicators by Economic in Jenin Governorate	63
Table 2-1-2: Number of Establishments and Persons Engaged and Main Economic Indicators by Economic in Tulkarm Governorate	64
Table 2-1-3: Number of Establishments and Persons Engaged and Main Economic Indicators by Economic in Qalqilya Governorate	65
Table 2-1-4: Number of Establishments and Persons Engaged and Main Economic Indicators by Economic in Nablus Governorate	66
Table 2-1-5: Number of Establishments and Persons Engaged and Main Economic Indicators by Economic in Ramallah Governorate	68
Table 2-1-6: Number of Establishments and Persons Engaged and Main Economic Indicators by Economic in Jericho Governorate	69
Table 2-1-7: Number of Establishments and Persons Engaged and Main Economic Indicators by Economic in Bethlehem Governorate	70
Table 2-1-8: Number of Establishments and Persons Engaged and Main Economic Indicators by Economic in Hebron Governorate	71
Table 2-1-9: Number of Establishments and Persons Engaged and Main Economic Indicators by Economic in Gaza Governorate	72
Table 2-2-1: Number of Persons Engaged by Economic Activity in Jenin Governorate	73
Table 2-2-2: Number of Persons Engaged by Economic Activity in Tulkarm Governorate	74
Table 2-2-3: Number of Persons Engaged by Economic Activity in Qalqilya Governorate	75
Table 2-2-4: Number of Persons Engaged by Economic Activity in Nablus Governorate	76
Table 2-2-5: Number of Persons Engaged by Economic Activity in Ramallah Governorate	77

<u>Table</u>	<u>Page</u>
Table 2-2-6: Number of Persons Engaged by Economic Activity in Jericho Governorate	78
Table 2-2-7: Number of Persons Engaged by Economic Activity in Bethlehem Governorate	79
Table 2-2-8: Number of Persons Engaged by Economic Activity in Hebron Governorate	80
Table 2-2-9: Number of Persons Engaged by Economic Activity in Gaza Governorate	81
Table 2-3-1: Compensation of Paid Employees by Economic Activity in Jenin Governorate	82
Table 2-3-2: Compensation of Paid Employees by Economic Activity in Tulkarm Governorate	83
Table 2-3-3: Compensation of Paid Employees by Economic Activity in Qalqilya Governorate	84
Table 2-3-4: Compensation of Paid Employees by Economic Activity in Nablus Governorate	85
Table 2-3-5: Compensation of Paid Employees by Economic Activity in Ramallah Governorate	86
Table 2-3-6: Compensation of Paid Employees by Economic Activity in Jericho Governorate	87
Table 2-3-7: Compensation of Paid Employees by Economic Activity in Bethlehem Governorate	88
Table 2-3-8: Compensation of Paid Employees by Economic Activity in Hebron Governorate	89
Table 2-3-9: Compensation of Paid Employees by Economic Activity in Gaza Governorate	90
Table 2-4-1: Fixed Assets by Economic Activity in Jenin Governorate	91
Table 2-4-2: Fixed Assets by Economic Activity in Tulkarm Governorate	92
Table 2-4-3: Fixed Assets by Economic Activity in Qalqilya Governorate	93
Table 2-4-4: Fixed Assets by Economic Activity in Nablus Governorate	94
Table 2-4-5: Fixed Assets by Economic Activity in Ramallah Governorate	96
Table 2-4-6: Fixed Assets by Economic Activity in Jericho Governorate	97

<u>Table</u>	<u>Page</u>
Table 2-4-7: Fixed Assets by Economic Activity in Bethlehem Governorate	98
Table 2-4-8: Fixed Assets by Economic Activity in Hebron Governorate	99
Table 2-4-9: Fixed Assets by Economic Activity in Gaza Governorate	100
Table 2-5-1: Industrial Production by Economic Activity in Jenin Governorate	102
Table 2-5-2: Industrial Production by Economic Activity in Tulkarm Governorate	103
Table 2-5-3: Industrial Production by Economic Activity in Qalqilya Governorate	104
Table 2-5-4: Industrial Production by Economic Activity in Nablus Governorate	105
Table 2-5-5: Industrial Production by Economic Activity in Ramallah Governorate	106
Table 2-5-6: Industrial Production by Economic Activity in Jericho Governorate	107
Table 2-5-7: Industrial Production by Economic Activity in Bethlehem Governorate	108
Table 2-5-8: Industrial Production by Economic Activity in Hebron Governorate	109
Table 2-5-9: Industrial Production by Economic Activity in Gaza Governorate	110
Table 2-6-1: Selected Ratios by Economic Activity in Jenin Governorate	111
Table 2-6-2: Selected Ratios by Economic Activity in Tulkarm Governorate	112
Table 2-6-3: Selected Ratios by Economic Activity in Qalqilya Governorate	113
Table 2-6-4: Selected Ratios by Economic Activity in Nablus Governorate	114
Table 2-6-5: Selected Ratios by Economic Activity in Ramallah Governorate	116
Table 2-6-6: Selected Ratios by Economic Activity in Jericho Governorate	117
Table 2-6-7: Selected Ratios by Economic Activity in Bethlehem Governorate	118
Table 2-6-8: Selected Ratios by Economic Activity in Hebron Governorate	119
Table 2-6-9: Selected Ratios by Economic Activity in Gaza Governorate	120

List of Figures

<u>Figure</u>		<u>Page</u>
Figure 1:	Number of Establishments, Persons Engaged and Paid Employees by Governorate in West Bank and Gaza Strip	125
Figure 2:	Main Economic Indicators by Governorate in West Bank and Gaza Strip	126
Figure 3:	Selected Ratios by Economic Activity by Governorate in West Bank and Gaza Strip	127

Executive Summary

1. Introduction

The central statistical offices in most countries lay heavy emphasis on constructing sound data base for all activities within the industrial sector. PCBS initiated, starting from the reference year 1994, the economic surveys series. It includes, in addition to the industrial survey, surveys on services, internal trade and construction-contractors sectors. The sampling frame for the different economic surveys was based on the findings of the 1994 Establishment Census conducted by PCBS.

This report (No.2) of the first volume of Industrial Survey presents the results of the survey in Jerusalem Governorate and in Remaining West Bank and Gaza Strip Governorates. The data are published by economic activity on two digit level of ISIC, 3. This report complements report No. 1 that included the results of the survey for RWBGS which was published on the national level and by economic activity but on the four digit level of ISIC, 3

2. Objectives

The objective of the survey was to obtain data on:

- 2.1 Number of establishments and persons engaged in industry by activity and location.
- 2.2 Value of output, intermediate consumption and stocks.
- 2.3 Value added components.
- 2.4 Payments and transfers.
- 2.5 Fixed assets and capital formation.
- 2.6 Contribution of the surveyed activities to the GDP and other National Accounts variables.

3. Definitions

- 3.1 Statistical unit: The UN-SNA of 1993 defines two major statistical units:
 - Institutional unit (enterprise): An economic entity that is capable, in its own right, of owning assets, incurring liabilities and engaging in economic activities and transactions with other entities.
 - Establishment: An enterprise or part of an enterprise in which one group of goods and services is produced (with the possibility of having secondary activities).
- 3.2 Gross output: Value of goods and services, including own-account goods, produced during a specific period.
- 3.3 Intermediate consumption: Value of production inputs.
- 3.4 Gross value added: Gross output minus intermediate consumption.
- 3.5 Compensation of employees: Wages, salaries and other allowances and remuneration in cash or in kind.
- 3.6 Taxes on production less subsidies: Taxes assessed on producers with respect to the production, sale, purchase or use of goods and services, less production subsidies.
- 3.7 Depreciation: The value at current replacement cost of the produced fixed assets. But in this report the book-keeping values of depreciation were used.

- 3.8 Operating surplus: Value added - (compensation of employees + taxes on production less subsidies + depreciation).
- 3.9 No. of persons engaged: This includes unpaid owners and family members, and paid employees both permanent and temporary.
- 3.10 Principal economic activity: It is the main activity of the establishment during the reference year, using (ISIC 3) for classification and coding.
- 3.11 Remaining West Bank: The West Bank excluding Jerusalem.

4. Methodology

- 4.1 Questionnaire: The questionnaire used in this survey has much in common with the other questionnaires in the economic surveys series. In designing the questionnaire, it was taken into account that it comprises the major economic variables pertaining to the examined phenomenon and that it meets the needs of compiling the Palestinian National Accounts.
- 4.2 Coverage and sampling:
- 4.2.1 Coverage: The survey covers all activities classified under the following tabulation categories according to ISIC (ver. 3):
1. Mining and quarrying (C).
 2. Manufacturing (D).
 3. Electricity, gas and water supplies (E).
- 4.2.2 Sample design: The sample of the Industrial Survey is a single-stage stratified random - systematic sample in which the establishment constitutes the primary sampling unit (PSU). Three levels of strata were used to arrive at an efficient representative sample (i.e. economic activity, size of employment and governorate levels). The sample size amounted to (3,555) establishments out of the (14,019) establishments that comprise the survey frame.
- 4.2.3 Response rates: After excluding over-covered establishments (closed, no activity during 1994, or of different economic activity), the sample size did not exceed 3081 establishments.
- Over-coverage error rate = 13.3 %.
 - Response rate = 94.7 %.
 - Non-response rate = 5.3 %.

5. Survey Stages

- 5.1 Preparation stage: Examining available data and specifying objectives and data sources. It included also developing the questionnaire, manual, dummy tables, work plan, time-table, editing and coding rules.
- 5.2 Implementation stage:
- 5.2.1 Fieldwork operations: They are initiated after the recruitment and training of qualified interviewers. PCBS's Fieldwork Division administers fieldwork activities including interviewing activities, pre-data entry editing and coding.
- 5.2.2 Data processing and tabulation: This phase includes:
- Developing a data entry program and training of operators.
 - Organizing data entry processes.
 - Post-data entry editing.
 - Tabulation.

6. Main Findings

The prominent findings of the industrial survey for West Bank and Gaza Strip, 1994 are as follows:

- Total number of establishments in the industrial sector amounted to 12,307 establishments, out of which 465 in Jerusalem Governorate.
- Total number of persons engaged in the industrial sector amounted to 52,763 of which 5,906 are females and 46,857 males. Persons engaged in Jerusalem Governorate are 2106 males and 125 females, these figures are part of the total.
- The following indicators could be concluded from the survey results for the same year:

Indicator	Million US \$		
	Total	RWGS	Jerusalem
- Gross output:	1033.3	888.9	144.4
- Intermediate consumption:	612.8	535.4	77.4
- Gross value added:	420.5	353.5	67.0
- Compensation of employees:	123.7	114.2	9.5
- Taxes on production less subsidies:	25.3	20.2	5.1
- Depreciation of Fixed Capital:	37.0	34.1	2.9
- Operating surplus in US million \$:	234.5	184.9	49.6
- Gross fixed capital formation:	61.8	59.5	2.3
	US \$ per annum		
- Average annual compensation per paid employee:	3634.7	3505.1	6558.3
- Gross output per person engaged:	19583.8	17591.2	64717.2
- Gross output per paid employee:	30355.5	27270.7	99919.8
- Value added per person engaged:	7971.7	6997.1	30048.2
- Value added per paid employee:	12356.3	10847.1	46392.8
	%	%	%
- Value added to gross output:	40.7	39.8	46.4
- Compensation of employees to value added:	29.4	32.3	14.1
- Depreciation to gross output:	3.6	3.8	2.0