

الجهاز المركزي للإحصاء الفلسطيني

سلسلة المسوح الإحصائية الاقتصادية

المسح الصناعي - 2000

نتائج أساسية

آذار/مارس، 2002

© ذو الحجة، 1422هـ - آذار، 2002

جميع الحقوق محفوظة.

في حالة الاقتباس، يرجى الإشارة إلى هذه المطبوعة كالتالي:

الجهاز المركزي للإحصاء الفلسطيني، 2002. *المسح الصناعي - 2000*: نتائج أساسية.

رام الله - فلسطين.

جميع المراسلات توجه إلى دائرة النشر والتوثيق / قسم خدمات الجمهور على العنوان التالي:

الجهاز المركزي للإحصاء الفلسطيني

ص.ب. 1647، رام الله - فلسطين

فاكس: 2406343 (2-970)

صفحة إلكترونية <http://www.pcbs.org>

هاتف: 2406340 (2-970)

بريد إلكتروني: diwan@pcbs.pna.org

شكر وتقدير

لم يكن لهذا العمل أن ينجح ويرى النور بدون التعاون والاستعداد البناء الذي أبداه أصحاب ومدراء المؤسسات الصناعية تجاه فرق العمل الميداني. يتقدم الجهاز المركزي للإحصاء الفلسطيني بالشكر والتقدير الجزيلين لجميع أصحاب ومدراء وموظفي المؤسسات الصناعية على تعاونهم في إنجاز هذا المسح من خلال تقديمهم للبيانات المطلوبة.

لقد تم تخطيط وتنفيذ سلسلة المسوح الاقتصادية لعام 2000 بما فيها المسح الصناعي بتمويل مالي مشترك بين كل من السلطة الوطنية الفلسطينية وحكومة النرويج الصديقة عبر الوكالة النرويجية للتعاون والتنمية (NORAD). يتقدم الجهاز المركزي للإحصاء الفلسطيني بالشكر الجزيل لحكومة النرويج و NORAD.

تقديم

تمثل المسوح الاقتصادية حجر الأساس لبناء منظومة الحسابات القومية في العديد من البلدان، إضافة لأهميتها كقاعدة بيانات عن الأنشطة الاقتصادية المختلفة. وتعتبر أنشطة الصناعة من الأنشطة الاقتصادية الهامة التي تساهم في الناتج المحلي الإجمالي وتشغيل الأيدي العاملة في فلسطين. ومن منطلق توفير البيانات الإحصائية الأساسية عن الاقتصاد الفلسطيني واصل الجهاز المركزي للإحصاء الفلسطيني تنفيذ سلسلة المسوح الاقتصادية.

يسر الجهاز المركزي للإحصاء الفلسطيني أن يصدر العدد السابع من نشرة المسح الصناعي للأراضي الفلسطينية والتي تغطي البيانات الإحصائية عن عام الإسناد الزمني 2000. ويأتي هذا المسح كما هو في الأعوام السابقة كحلقة من سلسلة المسوح الاقتصادية التي باشر الجهاز بتنفيذها اعتباراً من عام الإسناد 1994 والتي تغطي معظم الأنشطة الاقتصادية التي تمارس في الأراضي الفلسطينية.

لقد تم تنفيذ المسح بكافة مراحل (التحضيرية والتنفيذية) بالرغم من كل الصعوبات والمعوقات التي تعرض لها فريق العمل (سواء الإداري، الفني أو الميداني) والناتجة عن الأحداث التي تعصف بالمنطقة من انتهاكات اسرائيلية لآبناء شعبنا الفلسطيني ومؤسساته العامة والخاصة.

ضمن سعي الجهاز المتواصل لتطوير أدائه وقدرته على تلبية احتياجات المستخدمين للبيانات الإحصائية مع الحفاظ على جودة ونوعية البيانات. فقد جرى عرض البيانات الإحصائية لهذا التقرير ضمن مجموعتين: تمثل الأولى نتائج المسح على مستوى الأراضي الفلسطينية. وتتعلق المجموعة الثانية بنتائج المسح على مستوى باقي الضفة الغربية وقطاع غزة (أي باستثناء ذلك الجزء من محافظة القدس والذي ضمته إسرائيل عنوة بعيد احتلالها للضفة الغربية في حزيران من عام 1967).

تشكل البيانات التي توفرها سلسلة المسوح الاقتصادية رافداً أساسياً لأغراض إعداد الحسابات القومية لفلسطين بشكل دوري، ونأمل في نفس الوقت أن تفي البيانات التي توفرها هذه المسوح بأغراض واحتياجات المستخدمين في مجالات التخطيط ورسم السياسات التنموية واتخاذ القرار ولدى الدارسين والباحثين والمهتمين بقضايا الاقتصاد.

والله ولي التوفيق،،،

د. حسن أبو لبده
رئيس الجهاز

آذار، 2002

قائمة المحتويات

<u>الصفحة</u>	<u>الموضوع</u>
	قائمة الجداول
	قائمة الأشكال البيانية
13	الفصل الأول: مقدمة
13	1.1 برنامج المسح
13	2.1 أهداف المسح
14	3.1 هيكلية التقرير
15	الفصل الثاني: المفاهيم والمصطلحات
19	الفصل الثالث: النتائج الرئيسية
21	الفصل الرابع: المنهجية
21	1.4 استثمار المسح
21	2.4 الإطار والعينة
22	3.4 العمليات الميدانية
23	4.4 العمليات المكتبية
23	5.4 معالجة وجدولة البيانات
25	الفصل الخامس: جودة البيانات
25	1.5 أبرز الملاحظات الميدانية
25	2.5 ملاحظات على البيانات
26	3.5 ملاحظات على الجداول
28	4.5 معدلات الإجابة
28	5.5 حساب الأوزان والتقديرات
29	6.5 التباين في التقديرات
	الجداول
31	1. الجداول الرئيسية للأراضي الفلسطينية
73	2. الجداول الرئيسية لباقي الضفة الغربية وقطاع غزة
115	الأشكال البيانية

قائمة الجداول

الصفحة

الجدول

الصفحة	الجدول
	1- الجداول الرئيسية للأراضي الفلسطينية:
33	جدول 1-1: أعداد المؤسسات والمشتغلين وأهم المؤشرات الاقتصادية حسب النشاط الاقتصادي في الأراضي الفلسطينية - 2000
35	جدول 2-1: أعداد المشتغلين حسب النشاط الاقتصادي في الأراضي الفلسطينية - 2000
37	جدول 3-1أ: أعداد وتعويضات العاملين بأجر حسب طبيعة العمل والنشاط الاقتصادي في الأراضي الفلسطينية - 2000
39	جدول 3-1ب: أعداد وتعويضات العاملين بأجر حسب الجنس والنشاط الاقتصادي في الأراضي الفلسطينية - 2000
43	جدول 4-1: قيمة المخزون في بداية ونهاية العام حسب النشاط الاقتصادي في الأراضي الفلسطينية - 2000
45	جدول 5-1: حركة الأصول حسب النشاط الاقتصادي في الأراضي الفلسطينية - 2000
47	جدول 6-1: حركة الأصول حسب صنف الأصل في الأراضي الفلسطينية - 2000
49	جدول 7-1: تكلفة الأصول الجديدة حسب النشاط الاقتصادي في الأراضي الفلسطينية - 2000
51	جدول 8-1: الإنتاج من النشاط الصناعي حسب النشاط الاقتصادي في الأراضي الفلسطينية - 2000
53	جدول 9-1: إيرادات النشاط التجاري حسب النشاط الاقتصادي في الأراضي الفلسطينية - 2000
55	جدول 10-1: إيرادات الخدمات المقدمة للغير حسب النشاط الاقتصادي في الأراضي الفلسطينية - 2000
57	جدول 11-1: الإيرادات والتحويلات المتنوعة المقبوضة حسب النشاط الاقتصادي في الأراضي الفلسطينية - 2000
59	جدول 12-1: مستلزمات الإنتاج السلعية المستخدمة حسب النشاط الاقتصادي في الأراضي الفلسطينية - 2000
61	جدول 13-1: مصاريف الخدمات الصناعية حسب النشاط الاقتصادي في الأراضي الفلسطينية - 2000
63	جدول 14-1أ: مصاريف الخدمات غير الصناعية حسب النشاط الاقتصادي في الأراضي الفلسطينية - 2000
65	جدول 14-1ب: مصاريف الخدمات غير الصناعية حسب النشاط الاقتصادي في الأراضي الفلسطينية - 2000
67	جدول 15-1: الرسوم والضرائب المستحقة حسب النشاط الاقتصادي في الأراضي الفلسطينية - 2000
69	جدول 16-1: التحويلات والمدفوعات المتنوعة حسب النشاط الاقتصادي في الأراضي الفلسطينية - 2000
71	جدول 17-1: بعض المعدلات المستخلصة من المسح حسب النشاط الاقتصادي في الأراضي الفلسطينية - 2000

2- الجداول الرئيسية لباقي الضفة الغربية وقطاع غزة:

75	أعداد المؤسسات والمشتغلين وأهم المؤشرات الاقتصادية حسب النشاط الاقتصادي في باقي الضفة الغربية وقطاع غزة - 2000	جدول 2-1:
77	أعداد المشتغلين حسب النشاط الاقتصادي في باقي الضفة الغربية وقطاع غزة - 2000	جدول 2-2:
79	أعداد وتعويضات العاملين بأجر حسب طبيعة العمل والنشاط الاقتصادي في باقي الضفة الغربية وقطاع غزة - 2000	جدول 2-3أ:
81	أعداد وتعويضات العاملين بأجر حسب الجنس والنشاط الاقتصادي في باقي الضفة الغربية وقطاع غزة - 2000	جدول 2-3ب:
85	قيمة المخزون في بداية ونهاية العام حسب النشاط الاقتصادي في باقي الضفة الغربية وقطاع غزة - 2000	جدول 2-4:
87	حركة الأصول حسب النشاط الاقتصادي في باقي الضفة الغربية وقطاع غزة - 2000	جدول 2-5:
89	حركة الأصول حسب صنف الأصل في باقي الضفة الغربية وقطاع غزة - 2000	جدول 2-6:
91	تكلفة الأصول الجديدة حسب النشاط الاقتصادي في باقي الضفة الغربية وقطاع غزة - 2000	جدول 2-7:
93	الإنتاج من النشاط الصناعي حسب النشاط الاقتصادي في باقي الضفة الغربية وقطاع غزة - 2000	جدول 2-8:
95	إيرادات النشاط التجاري حسب النشاط الاقتصادي في باقي الضفة الغربية وقطاع غزة - 2000	جدول 2-9:
97	إيرادات الخدمات المقدمة للغير حسب النشاط الاقتصادي في باقي الضفة الغربية وقطاع غزة - 2000	جدول 2-10:
99	الإيرادات والتحويلات المتنوعة المقبوضة حسب النشاط الاقتصادي في باقي الضفة الغربية وقطاع غزة - 2000	جدول 2-11:
101	مستلزمات الإنتاج السلعية المستخدمة حسب النشاط الاقتصادي في باقي الضفة الغربية وقطاع غزة - 2000	جدول 2-12:
103	مصاريف الخدمات الصناعية حسب النشاط الاقتصادي في باقي الضفة الغربية وقطاع غزة - 2000	جدول 2-13:
105	مصاريف الخدمات غير الصناعية حسب النشاط الاقتصادي في باقي الضفة الغربية وقطاع غزة - 2000	جدول 2-14أ:
107	مصاريف الخدمات غير الصناعية حسب النشاط الاقتصادي في باقي الضفة الغربية وقطاع غزة - 2000	جدول 2-14ب:
109	الرسوم والضرائب المستحقة حسب النشاط الاقتصادي في باقي الضفة الغربية وقطاع غزة - 2000	جدول 2-15:
111	التحويلات والمدفوعات المتنوعة حسب النشاط الاقتصادي في باقي الضفة الغربية وقطاع غزة - 2000	جدول 2-16:
113	بعض المعدلات المستخلصة من المسح حسب النشاط الاقتصادي في باقي الضفة الغربية وقطاع غزة - 2000	جدول 2-17:

قائمة الأشكال البيانية

<u>الصفحة</u>	<u>الشكل</u>
117	شكل 1: عدد المؤسسات وعدد المشتغلين وعدد العاملين بأجر حسب النشاط الاقتصادي في الأراضي الفلسطينية - 2000
118	شكل 2: المؤشرات الاقتصادية الرئيسية حسب النشاط الاقتصادي في الأراضي الفلسطينية - 2000
119	شكل 3: مكونات القيمة المضافة للأنشطة المشمولة بالمسح في الأراضي الفلسطينية - 2000
120	شكل 4: الإنتاج من النشاط الرئيسي والأنشطة الثانوية في الأراضي الفلسطينية - 2000
121	شكل 5: بعض المعدلات المستخلصة من المسح حسب النشاط الاقتصادي في الأراضي الفلسطينية - 2000

الفصل الأول

مقدمة

تعتبر الصناعة في العديد من الدول عصب الاقتصاد ومحركه الرئيسي. وتهتم أجهزة ودوائر الإحصاء الرسمية في مختلف الدول بإحصاءات القطاع الصناعي بوجه خاص. ولذا توجب على الجهاز المركزي للإحصاء الفلسطيني أخذ المبادرة لإنشاء قاعدة بيانات إحصائية عن كافة الأنشطة الصناعية التي تمارس في الأراضي الفلسطينية. وقد واصل الجهاز عمله على هذا الصعيد من خلال تنفيذ المسح الصناعي ضمن الدورة السادسة من سلسلة المسوح الإحصائية الإقتصادية التي قام بها الجهاز عن عام الإسناد الزمني 2000، حيث شملت هذه السلسلة إضافة للمسح الصناعي، مسوحاً لأنشطة الخدمات والتجارة الداخلية والإنشاءات (المقاولين) والنقل والتخزين والاتصالات.

وقد اعتمد الجهاز في تنفيذه للدورة السادسة من سلسلة المسوح الإقتصادية على الإطار العام للمؤسسات والمنشآت والذي استند أساساً إلى التعداد العام للسكان والمساكن والمنشآت لعام 1997 والتحديثات التي أجريت عليه.

1.1 برنامج المسح:

يشمل هذا البرنامج المرحلتين التاليتين:

أ. المرحلة التحضيرية:

تشمل هذه المرحلة إعداد وثائق المسح والتي تشمل: تصميم استمارة المسح، جداول المخرجات لنتائج المسح إعداد الموازنة التقديرية، خطة العمل والجدول الزمني، قواعد التدقيق والترميز، البرامج اللازمة لمعالجة البيانات وتحديد فترة جمع البيانات.

ب. المرحلة التنفيذية:

تشتمل هذه المرحلة على كافة الأنشطة المتعلقة بجمع البيانات من الميدان ومراجعتها وتدقيقها ميدانياً، ومن ثم تجهيز البيانات للإدخال من خلال مراجعتها وتدقيقها وترميزها وفقاً لأدلة المراجعة والتدقيق والترميز المعتمدة لذلك، ومن ثم تكون البيانات جاهزة للإدخال على الحاسب الآلي، وبعد الإنتهاء من عملية الإدخال تستخرج الجداول النهائية التي تشتمل على نتائج المسح.

2.1 أهداف المسح:

يهدف المسح الصناعي بصفة عامة إلى توفير البيانات التالية:

- أ. أعداد المؤسسات والمنشآت العاملة في أنشطة الصناعة حسب النشاط وحسب المواقع الجغرافية.
- ب. أعداد العاملين بتصنيفاتهم المختلفة وتعويضات العاملين في المؤسسات العاملة بأنشطة الصناعة.
- ج. قيمة الإنتاج من الأنشطة الرئيسية والثانوية.
- د. قيمة الاستهلاك الوسيط (مستلزمات الإنتاج) من السلع والخدمات المستخدمة في الأنشطة الإنتاجية المختلفة.
- هـ. القيمة المضافة ومكوناتها المختلفة.
- و. قيمة المخزون من مستلزمات الإنتاج، والإنتاج.

- ز. قيمة المدفوعات والتحويلات المتنوعة المقبوضة والمدفوعة من المؤسسات المشمولة بالمسح.
- ح. حركة الموجودات والتكوين الرأسمالي الثابت لكافة مؤسسات أنشطة المسح الصناعي المختلفة.

وتمكن البيانات المذكورة أعلاه من تحقيق ما يلي:

- أ. المساهمة في توفير البيانات الأساسية اللازمة لإعداد الحسابات القومية، بما يتعلق بأنشطة الصناعة المختلفة، وذلك وفق نظم الحسابات القومية الصادرة عن الأمم المتحدة.
- ب. توفير البيانات اللازمة لأغراض البحث والتحليل الإقتصادي.
- ج. توفير البيانات اللازمة لمتخذي القرارات والمخططين والمهتمين بالأنشطة الصناعية.

3.1 هيكلية التقرير:

لقد تم تقسيم هذا التقرير إلى عدة فصول كما يلي:

- الفصل الأول:** ويشمل مقدمة المسح التي تتضمن برنامج المسح وأهدافه وهيكلية التقرير.
- الفصل الثاني:** يتناول أهم التعاريف والمصطلحات الواردة في هذا التقرير مع شرح مبسط لهذه المصطلحات.
- الفصل الثالث:** يتناول عرض أبرز النتائج الرئيسية المستخلصة من المسح.
- الفصل الرابع:** يتناول منهجية المسح من حيث الاستمارة والإطار والعينة والشمولية، وكذلك يتناول العمليات الميدانية في جمع البيانات، والعمليات المكتبية من تدقيق وترميز، ويشتمل هذا الفصل أيضاً على كيفية معالجة البيانات وجدولتها.

الفصل الخامس: يتناول جودة البيانات الواردة في نتائج المسح وذلك من خلال التعرض لأبرز الملاحظات المستخلصة من العمل الميداني، الملاحظات على البيانات والجداول ومعدلات الاجابة ومن ثم حساب الأوزان والتقدير والتباين لابرز المتغيرات الواردة في نتائج المسح.

جداول نتائج المسح: وقد تم في هذا التقرير عرض مجموعتين من الجداول:

جداول نتائج المسح على مستوى الأراضي الفلسطينية مبوبة على مستوى الحد الثاني من التصنيف الصناعي القياسي الدولي للأنشطة الاقتصادية.

جداول نتائج المسح على مستوى باقي الضفة الغربية وقطاع غزة (أي باستثناء ذلك الجزء من محافظة القدس الذي ضمته إسرائيل عنوة بعيد احتلالها للضفة الغربية في حزيران من عام 1967) مبوبة على مستوى الحد الثاني من التصنيف الصناعي القياسي الدولي للأنشطة الاقتصادية.

الأشكال البيانية: والتي تعرض النتائج الرئيسية للمسح.

الفصل الثاني

المفاهيم والمصطلحات

لقد تم إتباع أحدث التوصيات الدولية المتعلقة بالإحصاءات الصناعية، وكذلك النظم الدولية المقترحة من الأمم المتحدة لاعداد الحسابات القومية. وتشمل أهم التعاريف للمصطلحات المستخدمة في المسح ما يلي:

الوحدة الإحصائية:

- إن نظام الحسابات القومية الصادر عن الأمم المتحدة (SNA 1993) يعرف نوعين رئيسيين من الوحدات الإحصائية:
- **الوحدة التنظيمية - المؤسسة (Institutional Unit- Enterprise):** وتعرف بأنها كيان إقتصادي قادر بحكم ما له من حقوق على إمتلاك الأصول وتحقيق الخصوم والإرتباط بأنشطة إقتصادية والتعامل بصفقات مع أطراف أخرى.
 - **المنشأة (Establishment):** وهي مؤسسة أو جزء منها تنتج بشكل أساسي مجموعة واحدة من السلع (مع احتمالية الإنتاج من أنشطة ثانوية) حيث يحقق هذا النشاط الرئيسي غالبية القيمة المضافة، ويهدف تجزيء المؤسسة الواحدة إلى عدة منشآت خلق وحدات إحصائية أكثر تجانساً من الناحية الإنتاجية.

ويرتبط تعريف هذين النوعين من الوحدات الإحصائية مع ما يورده النظام عن وجود حسابات لمجموعتين من الوحدات الاقتصادية وهي حسابات الأنشطة الصناعية لمجموعات المنشآت، والحسابات القطاعية للمؤسسات والوحدات المؤسسية الأخرى.

وبذلك كلما توفرت البيانات اللازمة لحسابات المجموعة الأولى لجزء من المؤسسة (والمعرف بأنه المنشأة) والذي ينتج مجموعة واحدة من السلع فإنه يمكن أن يعرف كوحدة إحصائية مستقلة. بشرط أن تتوفر في هذه الحالة أيضاً بيانات عن أعداد العاملين والمدخلات والمخرجات، وبيانات عن التكوين الرأسمالي لهذه الوحدة.

وقد تم سحب عينة المسح لعام 2000 على أساس أن المؤسسة هي الوحدة الإحصائية للمسح. وتم التعامل مع وحدات معاينة المسح على الأساس التالي:

- تستوفى استمارة مستقلة لكل نشاط اقتصادي في المؤسسة يمكن فصل مخرجاته ومدخلاته والعاملين فيه واجورهم وتكوينه الراسمالي ويعتبر ذلك النشاط بمثابة منشأة. أما الأنشطة التي لا يمكن فصل مدخلاتها والعاملين فيها فتستوفى في نفس الاستمارة التي خصص فيها جداول متعلقة بإنتاج الأنشطة الثانوية باختلاف هذه الأنشطة.
- تستوفى استمارة واحدة للمؤسسة شاملة كافة فروعها في مختلف المناطق الجغرافية إذا كانت الفروع لا تمسك قيوداً محاسبية مستقلة.
- أما في حالة الفروع التي تمسك حسابات مستقلة وسواء كانت تمارس نفس نشاط المركز الرئيسي أو أي نشاط آخر، فتستوفى استماراتها من خلال التنسيق مع المركز الرئيسي. وتستوفى بيانات الجزء المتعلق بالمدفوعات والتحويلات المدفوعة أو المقبوضة في استمارة المركز الرئيسي فقط.

القطاعات المؤسسية :

يصنف نظام الحسابات القومية 1993 مجموع الاقتصاد الى خمسة قطاعات مؤسسية مقيمة هي : الحكومة، الأسر المعيشية، المؤسسات غير الهادفة للربح وتخدم الأسر المعيشية، الشركات المالية والشركات غير المالية.

وقد تم توزيع مؤسسات الصناعة الى واحد من قطاعين: الشركات غير المالية، وقطاع الأسر المعيشية. واستخدمت المعايير المقترحة في نظام الحسابات القومية لتصنيف هذه المؤسسات. وبصفة عامة يضم القطاع الأول الشركات التي يمكن أن توصف بأنها "كبيرة" وتمسك سجلات محاسبية منظمة، في حين يشمل قطاع الأسر المعيشية المؤسسات الصغيرة وخصوصاً الفردية منها.

الإنتاج:

هو عبارة عن قيمة السلع والخدمات المنتجة خلال فترة زمنية معينة نتيجة ممارسة نشاط إنتاجي سواء كان رئيسياً أو ثانوياً، ويشمل ذلك الأصول الثابتة المنتجة لحساب المؤسسة.

أي أن الإنتاج = قيمة الإنتاج من النشاط الرئيسي + قيمة إنتاج الأنشطة الثانوية + قيمة إنتاج المؤسسة من التكوين الرأسمالي الذاتي.

وقد تم تقييم الإنتاج وفقاً لسعر السوق، وهو يمثل سعر المنتج مضافاً إليه ضريبة القيمة المضافة على السلع والخدمات المنتجة.

الاستهلاك الوسيط:

هو عبارة عن قيمة مستلزمات الإنتاج السلعية والخدمية المستخدمة في الإنتاج.
أي أن الإستهلاك الوسيط = قيمة المشتريات السلعية معدلة بقيمة التغير في المخزون + مصروفات الإنتاج الأخرى.

إجمالي القيمة المضافة:

وتساوي الإنتاج مطروحاً منه الإستهلاك الوسيط.

تعويضات العاملين:

تشمل تعويضات العاملين إجمالي الرواتب والأجور والمزايا الأخرى النقدية والعينية المستحقة للعاملين.

الضرائب على الإنتاج:

وهي الضرائب المفروضة من المؤسسات الحكومية على المنتجين، وتشمل: الضرائب على المنتجات مثل ضريبة القيمة المضافة (صافي الضريبة المدفوعة)، والضرائب الأخرى على الإنتاج مثل رسوم الترخيص وضرائب الأبنية وما شابه.

الإعانات:

وهي المدفوعات الجارية من الحكومة إلى المنتجين دون مقابل وحسب مستويات الإنتاج، أي حسب الكميات المنتجة أو المباعة أو المصدرة.

الإهلاك:

قيمة الأصول التي يمكن إعادة إنتاجها والتي تم اهلاكها خلال العام. ومن الناحية العملية فان البيانات الواردة عن الهلاك في هذا التقرير قد حسبت على أساس توزيع القيمة الشرائية للأصل الثابت على مدة عمره الانتاجي بطريقة قياسية.

فائض التشغيل:

هو القيمة المتبقية من القيمة المضافة بعد طرح تعويضات العاملين وصافي الضرائب على الإنتاج واهلاك الأصول الثابتة من إجمالي القيمة المضافة.

التكوين الرأسمالي الثابت الإجمالي:

يعرف التكوين الرأسمالي الثابت الإجمالي لمؤسسة أو لقطاع ما بقيمة حيازته من أصول جديدة أو مستعملة مخصصاً منها قيمة الأصول التي تم التخلص منها خلال سنة المسح.

والأصول هي أصول ملموسة أو غير ملموسة (كالأعمال الفنية والبرامج الجاهزة) والتي جاءت كمخرجات لعمليات إنتاجية، وهي تستعمل بصورة متكررة أو مستمرة في عمليات إنتاجية أخرى لفترة تزيد عن عام واحد.

النشاط الاقتصادي الرئيسي:

النشاط الاقتصادي عبارة عن عملية أو مجموعة من الأعمال التي ينتج عنها مجموعة معينة من المنتجات، والنشاط الاقتصادي الرئيسي هو ذلك النشاط الذي يسهم بأكثر قدر من القيمة المضافة في حالة تعدد الأنشطة داخل المؤسسة الواحدة.

معادلات احتساب المتوسطات والنسب:

$$1. \text{ متوسط نصيب العامل بأجر من تعويضات العاملين} = \frac{\text{تعويضات العاملين}}{\text{عدد العاملين بأجر}}$$

$$2. \text{ متوسط إنتاجية العامل من الإنتاج} = \frac{\text{الإنتاج}}{\text{عدد المشتغلين}}$$

$$3. \text{ متوسط إنتاجية العامل بأجر من الإنتاج} = \frac{\text{الإنتاج}}{\text{عدد العاملين بأجر}}$$

$$4. \text{ متوسط نصيب العامل من القيمة المضافة} = \frac{\text{القيمة المضافة}}{\text{عدد المشتغلين}}$$

$$5. \text{ متوسط نصيب العامل بأجر من القيمة المضافة} = \frac{\text{القيمة المضافة}}{\text{عدد العاملين بأجر}}$$

$$6. \text{ نسبة القيمة المضافة إلى الإنتاج} = 100 \times \frac{\text{القيمة المضافة}}{\text{الإنتاج}}$$

$$7. \text{ نسبة تعويضات العاملين إلى القيمة المضافة} = 100 \times \frac{\text{تعويضات العاملين}}{\text{القيمة المضافة}}$$

$$8. \text{ نسبة الإهلاك السنوي إلى الإنتاج} = 100 \times \frac{\text{الإهلاك السنوي}}{\text{الإنتاج}}$$

باقي الضفة الغربية:

يقصد بها الضفة الغربية باستثناء ذلك الجزء من محافظة القدس والذي ضمته إسرائيل عنوة بعيد احتلالها للضفة الغربية في حزيران من عام 1967.

القدس:

ذلك الجزء من محافظة القدس والذي ضمته إسرائيل عنوة بعيد احتلالها للضفة الغربية في حزيران من عام 1967.

دليل النشاط (ISIC):

وهو الرمز المستخدم لكل نشاط والمنصوص عليه في التصنيف الصناعي الدولي للأنشطة الاقتصادية.

الفصل الثالث

النتائج الرئيسية

إن أهم نتائج المسح الصناعي لعام 2000 للأنشطة المشمولة بالمسح هي كما يلي:

(القيمة بالمليون دولار أمريكي)

الأراضي الفلسطينية	باقي الضفة الغربية وقطاع غزة	
عدد المؤسسات		
أ. التعدين واستغلال المحاجر	293	293
ب. الصناعة التحويلية	13641	13809
ج. إمدادات الكهرباء والغاز والمياه	406	407
د. إجمالي عدد المؤسسات	14340	14509
عدد المشتغلين		
أ. التعدين واستغلال المحاجر	2647	2647
ب. الصناعة التحويلية	72183	72824
ج. إمدادات الكهرباء والغاز والمياه	675	1447
د. إجمالي عدد المشتغلين	75505	76918
تعويضات العاملين		
أ. التعدين واستغلال المحاجر	13.9	13.9
ب. الصناعة التحويلية	207.7	211.1
ج. إمدادات الكهرباء والغاز والمياه	1.0	11.8
د. إجمالي التعويضات	222.6	236.8
الإنتاج		
أ. التعدين واستغلال المحاجر	67.1	67.1
ب. الصناعة التحويلية	1498.1	1519.6
ج. إمدادات الكهرباء والغاز والمياه	11.6	122.0
د. إجمالي الإنتاج	1576.8	1708.7

		● الاستهلاك الوسيط
34.6	34.6	أ. التعدين واستغلال المحاجر
881.3	893.2	ب. الصناعة التحويلية
4.4	82.3	ج. إمدادات الكهرباء والغاز والمياه
920.3	1010.1	د. إجمالي الاستهلاك الوسيط
		● القيمة المضافة
32.5	32.5	أ. التعدين واستغلال المحاجر
616.8	626.4	ب. الصناعة التحويلية
7.2	39.7	ج. إمدادات الكهرباء والغاز والمياه
656.5	698.6	د. إجمالي القيمة المضافة
		● صافي الضرائب
2.4	2.4	أ. التعدين واستغلال المحاجر
45.1	45.8	ب. الصناعة التحويلية
0.1	4.6	ج. إمدادات الكهرباء والغاز والمياه
47.6	52.8	د. إجمالي صافي الضرائب
		● اهتلاك الأصول
4.6	4.6	أ. التعدين واستغلال المحاجر
72.2	73.0	ب. الصناعة التحويلية
0.5	3.9	ج. إمدادات الكهرباء والغاز والمياه
77.3	81.5	د. إجمالي اهتلاك الأصول
		● فائض التشغيل
5.5	11.5	أ. التعدين واستغلال المحاجر
293.9	298.6	ب. الصناعة التحويلية
11.5	19.5	ج. إمدادات الكهرباء والغاز والمياه
310.9	329.6	د. إجمالي فائض التشغيل
		● التكوين الرأسمالي الثابت الإجمالي
2.1	2.1	أ. التعدين واستغلال المحاجر
23.3	23.7	ب. الصناعة التحويلية
0.4	1.4	ج. إمدادات الكهرباء والغاز والمياه
25.8	27.2	د. إجمالي التكوين الرأسمالي

الفصل الرابع

المنهجية

يشمل هذا الفصل عرضاً لإستمارة المسح والإطار والعينة والعمليات الميدانية والمكتبية وجدولة ومعالجة البيانات.

1.4 استمارة المسح:

لقد تم تصميم نموذجين من استمارة مسح الصناعة 2000، نموذج مختصر يغطي المؤسسات التي تتبع لقطاع الاسر المعيشية والفروع، ونموذج مفصل للمؤسسات المصنفة في قطاع الشركات غير المالية. ولقد تم تصميم الاستمارات على أساس توحيد كافة الأجزاء والأسئلة المشتركة مع استمارات باقي سلسلة المسوح الاقتصادية. وروعي في تصميم الإستمارة شمولها لأهم المتغيرات الإقتصادية التي تدرس الظواهر المتعلقة بالأنشطة المغطاة بالمسوح، وهي بذات الوقت تأتي لتلبية الإحتياجات من البيانات الإقتصادية الأساسية اللازمة لإعداد الحسابات القومية لفلسطين. وتشمل الإستمارة المتغيرات الواقعة ضمن المجالات الرئيسية التالية:

1. عدد العاملين في المؤسسة بتصنيفاتهم المختلفة وتعويضات هؤلاء العاملين.
 2. قيمة الإنتاج من النشاط الرئيسي والأنشطة الثانوية.
 3. مستلزمات الإنتاج من السلع والخدمات المختلفة.
 4. المدفوعات والتحويلات المدفوعة والمقبوضة.
 5. الضرائب غير المباشرة والإعانات الحكومية.
 6. قيمة الأصول للمؤسسة وصافي الإضافات على هذه الأصول واهلاكها خلال سنة الإسناد.
- علماً بأن النموذج المختصر المذكور أعلاه لا يشمل الجزء المتعلق بالمدفوعات والتحويلات المدفوعة والمقبوضة وكذلك اختصرت منه بعض التفاصيل الأخرى التي يصعب توفرها لدى المؤسسات الصغيرة .

2.4 الإطار والعينة:

1.2.4 شمولية المسح:

يعتمد الجهاز المركزي للإحصاء الفلسطيني في تصنيف الأنشطة الإقتصادية على التصنيف الصناعي القياسي الدولي لكافة الأنشطة الإقتصادية، التفتيح الثالث، (3 - ISIC) الصادر عن الأمم المتحدة. وقد تم تصنيف كافة المؤسسات والمنشآت في السجل العام لها المستخدم في الجهاز والمبني على أساس التعداد العام للمنشآت لعام 1997، وفقاً لأنشطتها الإقتصادية الرئيسية إعتماًداً على هذا التصنيف.

ويغطي المسح الصناعي كافة الأنشطة الواقعة في طوائف التوبيب (الأبواب) التالية من التصنيف الصناعي الدولي:-

1. أنشطة التعدين واستغلال المحاجر.
2. أنشطة الصناعة التحويلية.
3. أنشطة إمدادات الكهرباء والغاز والمياه.

2.2.4 تصميم العينة:

تم تصميم عينة عشوائية طبقية منتظمة ذات مرحلة واحدة (One-stage Stratified Random Sample)، بحيث تمثل المؤسسة وحدة المعاينة الأولية وقد استخدمت ثلاثة مستويات من الطبقات وذلك لتصميم عينة فعالة وممثلة لمجتمع المسح وفق التصميم التالي :

1. فصل الإطار الى ثلاث طبقات جغرافية: الأولى باقي الضفة الغربية، والثانية قطاع غزة، والثالثة القدس.
2. تم إنشاء طبقات على مستوى الحد الثاني من النشاط الاقتصادي (ISIC) بحيث يمثل كل نشاط طبقة فعلية.
3. داخل الطبقات المذكورة أنشئت طبقات فرعية وفقاً لحجم العمالة وقد أُخذَ بالإعتبار عدد المؤسسات الموزعة على هذه الطبقات.

وقد كانت فئات العمالة لباقي الضفة الغربية وقطاع غزة كما يلي :

- (4-0) عاملين .
- (19-5) عامل.
- 20 عامل فأكثر.

أما فئات العمالة للقدس فقد كانت:

- (9-0) عاملين .
- 10 عاملين فأكثر.

4. تم توزيع المؤسسات داخل الطبقات على مستوى المحافظات كطبقة ضمنية.
5. اختيرت وحدات المعاينة من الطبقات المذكورة باستخدام أسلوب المعاينة العشوائية المنتظمة.

عند تصميم المسح بلغ حجم عينة باقي الضفة الغربية وقطاع غزة (2167) مؤسسة من اصل (14340) مؤسسة العدد الكلي لإطار باقي الضفة الغربية وقطاع غزة، وبلغ حجم عينة القدس ما مقداره (172) مؤسسة من اصل (245) العدد الكلي لإطار القدس.

3.4 العمليات الميدانية:

1.3.4 فحص الاستمارة:

تم تنفيذ فحص أولي للاستمارة (Pretest) خلال يومين وكان هذا الفحص يهدف إلى:

أ. اختبار النماذج المستخدمة في الميدان.

ب. دراسة الاستمارة شكلياً وفنياً.

ج. قياس الوقت اللازم للوصول إلى المؤسسة وتعبئة الإستمارة.

د. دراسة حالات الرفض ونوعية البيانات المقدمة من المبحوثين.

هـ. دراسة دقة العناوين والبيانات التعريفية.

وقد حقق هذا الفحص الأهداف المنشودة حيث وردت بعض الملاحظات على الإستمارة، والبيانات التعريفية، والعناوين، وتجاوب المبحوثين، وتمت الإستفادة من هذه الملاحظات في إجراء التعديلات اللازمة على وثائق المسح وفي تنفيذ العمل الميداني الفعلي.

2.3.4 إختيار وتدريب العاملين:

يتم إختيار العاملين في الميدان من العناصر المؤهلة ومن ذوي الخبرة في العمل الإحصائي كلما كان ذلك ممكناً ثم يتم تدريبهم تدريباً نظرياً وعملياً. وفي نهاية التدريب تجري عملية إختيارهم تحريرياً لتقييم استيعابهم لمفاهيم المسح وتعليمات استيفاء الاستمارة، ويتم إختيار الأفضل من بين المتدربين ليشكلوا فريق تنفيذ العمل الميداني. ويقوم المتدربون بنفس الوقت بتقييم الدورة التدريبية بما يفيد في تطويرها مستقبلاً.

3.3.4 تنظيم وإدارة العمل الميداني:

يتم تنفيذ عملية جمع البيانات والتنسيق ميدانياً وفق الخطة المعدة لذلك، بالإضافة لإعداد التعليمات والنماذج والأدوات اللازمة للعمل الميداني. ويتشكل فريق العمل الميداني من منسق للعمل الميداني وفرق ميدانية، بحيث يضم كل فريق مشرفاً وخمسة باحثين. وتتطلب مهمة الإشراف والمتابعة والتدقيق لمختلف فعاليات المشروع وجود مكاتب في المحافظات قريبة من مختلف مناطق العمل بحيث يتم إستخدامها كمراكز لتجميع أفراد الفرق العاملة في الميدان قبل وبعد إنتهاء العمل اليومي، حيث تتم عملية إستلام وتسليم أدوات المسح المختلفة وتعبئة النماذج وكتابة التقارير ومراجعة وتدقيق حصيلة العمل اليومي.

4.3.4 جمع البيانات:

تجمع بيانات المسح بأسلوب المقابلة الشخصية لأصحاب أو مدراء المؤسسات المقصودة بواسطة الباحثين وذلك باستخدام الإستمارة الخاصة بالمسح.

5.3.4 التدقيق الميداني:

يقوم الباحث ومن ثم المشرف بتدقيق الإستمارات تدقيقاً شكلياً وفنياً أولاً حسب قواعد التدقيق المعدة مسبقاً.

4.4 العمليات المكتبية:

1.4.4 التدقيق المكتبي:

تسلم الاستمارات المستوفاة والمدققة ميدانياً للمدقق المكتبي الذي يقوم بتدقيق الإستمارات تدقيقاً نهائياً، بحيث تراجع الاستمارات التي يشك بدقة أية معلومات بها مع المؤسسة المعنية وتصحح الأخطاء لتكون الإستمارات جاهزة للترميز ومن ثم الإدخال.

2.4.4 الترميز:

بعد الانتهاء من عملية التدقيق تسلم الإستمارات للمرمز الذي يقوم بترميزها طبقاً لأدلة الترميز المعدة مسبقاً والمعمول بها في الجهاز بحيث تكون جاهزة لإدخال بياناتها على الحاسوب ليتم إستخراج النتائج.

5.4 معالجة وجدولة البيانات:

يتم إعداد كافة البرامج اللازمة لمعالجة بيانات المسح الصناعي، حيث تتولى عملية إعداد قائمة العينة وصفحة البيانات التعريفية (صفحة الغلاف) لجميع المؤسسات في العينة المختارة، ومن ثم إدخال وتدقيق البيانات بعد الإدخال، وبعد ذلك جرت عملية جدولة بيانات المسح داخل الإدارة العامة للإحصاءات الاقتصادية وبواسطة إدارة المسح.

1.5.4 تدريب مدخلي البيانات:

قبل البدء بإدخال البيانات يتم تدريب عدد من مدخلي البيانات على إستعمال برامج الإدخال نظرياً وعملياً ويتم تزويد كل منهم بدليل تعليمات الإدخال وبعد ذلك يباشر بإدخال بيانات المسح على الحاسوب.

2.5.4 إدارة وتنظيم عملية الإدخال:

يتم الإشراف على عملية الإدخال وإعداد التعليمات والنماذج والأدوات اللازمة لإدخال البيانات، وهي تتولى مسؤولية اختيار وتدريب العاملين في إدخال البيانات من مشرفين ومدخلي بيانات، ويتشكل فريق إدخال البيانات من مشرف إدخال ومدخلي بيانات ومدققي إدخال.

3.5.4 تدقيق البيانات المدخلة:

تعد برامج خاصة لتدقيق البيانات المدخلة وفق قواعد التدقيق المتعلقة باتساق وشمول بيانات الإستمارات، وتتم عمليات التدقيق على مرحلتين:

- **المرحلة الأولى:** خلال عملية الإدخال نفسها حيث صممت برامج الإدخال بما يمنع إدخال بيانات مناقضة لقواعد التدقيق الخاصة بهذه المرحلة.
- **المرحلة الثانية:** وتشمل إعداد قوائم بالاستمارات التي تشمل أية أخطاء مناقضة للجزء الآخر من قواعد التدقيق.

4.5.4 جدولة البيانات:

بعد الانتهاء من إدخال البيانات وتدقيقها وتنظيفها من أية أخطاء، يتم إستخراج جداول أولية لنتائج المسح. وتدقق هذه الجداول وفق قواعد الاتساق والمعادلات الخاصة بها للوصول إلى الجداول بصورتها النهائية لأغراض النشر.

الفصل الخامس

جودة البيانات

1.5 ابرز الملاحظات الميدانية:

- لقد تم إنجاز العمل الميداني للمسح وفق الخطة الموضوعية إلى حد كبير رغم بعض النقص في طواقم العمل الميداني. وقد بذل الطاقم العامل جهوداً مميزة وكبيرة في تدليل العقبات وإنجاز المسح بأفضل صورة ممكنة ضمن برنامج الزماني.
- بالرغم من ارتفاع نسبة الاستجابة في المسح قياساً بتجارب الدول الأخرى، فقد برزت بعض حالات الرفض والمماطلة ولا شك أن ذلك يؤثر على مستوى دقة البيانات وخصوصاً في الحالات التي تمثل فيها المؤسسات الراضية وزناً هاماً في مجال نشاطها الاقتصادي، وذلك على الرغم من المعالجة الإحصائية التي تتم لحالات الرفض. ويأمل الجهاز أن تتخفف نسبة هذه الحالات إلى الحدود الدنيا في المسوح الاقتصادية القادمة.
- تم توفير البيانات المطلوبة للباحثين من واقع السجلات والدفاتر المحاسبية للمؤسسات كلما توفرت هذه السجلات. وفي الحالات التي لا تحتفظ فيها المؤسسات بأية قيود أو دفاتر محاسبية، فقد طلب من تلك المؤسسات توفير أفضل تقديرات ممكنة.
- بالنظر للوضع الخاص لمدينة القدس، فقد برزت العديد من المصاعب في جمع البيانات المطلوبة من مؤسسات المسح بما يؤثر على نسبة الإستجابة ودقة البيانات الإحصائية للمسح حيث كانت نسبة عدم الاستجابة مرتفعة وأدى ذلك إلى انخفاض في قيم متغيرات الأنشطة الاقتصادية. وقد ارتأى الجهاز ومن منطلق الإصرار على نشر البيانات الإحصائية للقدس أن يتم الأخذ بعين الاعتبار الوضع الاستثنائي للمدينة عند تصميم العينة للمسح وان تفرد لها جداول خاصة يتم نشرها بشكل مستقل من خلال دائرة القدس.
- لقد تم تنفيذ المسح بكافة مراحل (التحضيرية والتنفيذية) بالرغم من كل الصعوبات والمعوقات التي تعرض لها فريق العمل (سواء الإداري، الفني أو الميداني) والنتيجة عن الأحداث التي تعصف بالمنطقة من انتهاكات اسرائيلية لابناء شعبنا والمؤسسات العامة والخاصة.

2.5 ملاحظات على البيانات:

- لقد تم تنفيذ المسح بكافة مراحل (التحضيرية والتنفيذية) بالرغم من كل الصعوبات والمعوقات التي تعرض لها فريق العمل (سواء الإداري، الفني أو الميداني) والنتيجة عن الأحداث التي تعصف بالمنطقة من انتهاكات اسرائيلية لابناء شعبنا والمؤسسات العامة والخاصة.
- لقد ادى التحديث الشامل الذي اجري على سجل المنشآت/ المؤسسات من خلال التعداد العام للمنشآت لعام 1997 بالإضافة إلى التحديثات اليومية التي ينفذها الجهاز إلى تغيرات هامة في إطار معاينة المسح مقارنة مع الاطار الذي استخدم في دورات المسوح للأعوام 1994 - 1999. وهذا التحديث يفسر جزءاً هاماً من التغيرات التي طرأت على المتغيرات الاقتصادية لدورة المسح الحالية مقارنة مع السنوات السابقة. ويعمل الجهاز حالياً

على إعادة معالجة بيانات المسح للسنوات السابقة بالاستفادة من نتائج تعداد المنشآت لعام 1997 وبعض المصادر الأخرى .

- ان المسح لم يشمل انتاج زيت الزيتون (تقع في النشاط ذي الدليل 1514) والتي افرد له مسحاَ خاصاً به بالنظر لخصوصية هذا النشاط، حيث تم تنفيذه من قبل الإدارة العامة للإحصاءات الجغرافية في الجهاز.
- يلاحظ ارتفاع قيم المتغيرات لبعض الأنشطة الاقتصادية ويعود ذلك إلى تحول بعض المؤسسات الكبيرة من أنشطة اقتصادية مختلفة إلى هذه الأنشطة وينطبق ذلك بطبيعة الحال على المؤسسات التي انتقلت من القدس إلى منطقة باقي الضفة الغربية.

3.5 ملاحظات على الجداول:

1. يلاحظ في جداول نتائج المسح أن الأسطر المقابلة لبعض الأنشطة الاقتصادية قد تركت فارغة، حيث تم دمج بيانات المؤسسات التي تمارس نشاطاً معيناً مع النشاط الذي يأتي قبله أو بعده عندما قل عدد المؤسسات عن عشر مؤسسات في النشاط نفسه، وذلك حفاظاً على سرية البيانات الفردية لهذه المؤسسات ومراعاة لمستوى التباين.
2. يلاحظ وجود إشارة (+) الى جانب رمز النشاط لبعض الأنشطة الاقتصادية في الجداول، وهذا يعني انه تم جمع بيانات تلك الأنشطة معاً لأغراض الحفاظ على سرية البيانات.
3. يمكن أن يلاحظ بعض الاختلافات الطفيفة لقيم نفس المتغير بين الجداول المختلفة، أو بين مفردات المتغير ومجموعه، وقد نجم ذلك عن التقريب المصاحب لعمليات المعالجة على الحاسب.
4. يلاحظ وجود اختلاف في قيمة الأصول من إنتاج المؤسسة بين جدول (5-1) و(8-1) للأراضي الفلسطينية وكذلك مثيلاتها لجدول باقي الضفة الغربية وقطاع غزة، ويعود ذلك لان قيمة الأصول من إنتاج المؤسسة في جدول رقم (5-1) تشمل تلك الأصول التي أنتجتها المؤسسة بشكل كامل ونقلتها محاسبياً الى كشف أصولها بينما تعكس قيمة الأصول من إنتاج المؤسسة في جدول (8-1) قيمة الأصول قيد الإنتاج وقبل ترحيلها لصفحة الأصول.
5. الجداول المتعلقة بالمدفوعات والتحويلات المدفوعة والمقبوضة (الجدول 11-1 و16-1 و11-2 و16-2) تشمل المؤسسات التي تتبع قطاع الشركات غير المالية ولا تشمل المؤسسات التي تتبع لقطاع الأسر المعيشية (راجع التعريف في صفحة 16 وبند استثمار المسح صفحة 21). وعلية تجدر ملاحظة ذلك عند المقارنة مع بيانات كافة المؤسسات بغض النظر عن حجمها والقطاع الذي تتبع له .
6. معدلات صرف العملات:

تم اعتماد معدلات صرف العملات التالية، للتحويل إلى دولار أمريكي.

دولار أمريكي/شيقل إسرائيلي جديد = 4.0778

دينار أردني/ دولار أمريكي = 1.4096

4.5 معدلات الإجابة:

1.4.5 تعاريف:

1. عدم الاستجابة: وتشمل الحالات التالية:
 - أ. حالات الرفض.
 - ب. عدم الاستدلال على العنوان.
 - ت. المؤسسات المتوقفة مؤقتاً.
 - ث. المؤسسات التي لم تجهز حساباتها الختامية لحين انتهاء العمل الميداني.
 - ج. المؤسسات المغلقة نهائياً .
 - ح. ملكية إسرائيلية .
 - خ. نقل ملكية .
 - د. الاستثمارات المحولة من أنشطة اقتصادية أخرى ولم تستوف.
 - ذ. المؤسسات التي لم يتم تحديد نتيجة مقابلة لها.

2. أخطاء زيادة الشمول: وتشمل الحالات التالية:

- أ. المؤسسات التي مارست أنشطة اقتصادية خارج نطاق المسح.
- ب. المؤسسات التي تبين انه لا ينطبق عليها تعريف المؤسسة.
- ت. المؤسسات المكررة
- ث. مؤسسات الحكومة المركزية .
- ج. الحيازة الزراعية .
- ح. فرع لا يمسك حسابات .
- خ. فرع يمسك حسابات والمركز الرئيسي غير مشمول بالعينة .

3. العينة الصافية = العينة الأصلية - حالات زيادة الشمول

$$\text{Net sample} = \text{Sample} - \text{Over coverage}$$

4. نسبة أخطاء زيادة الشمول = $\frac{\text{مجموع عدد حالات زيادة الشمول}}{\text{عدد حالات العينة الأصلية}} \times 100\%$

5. نسبة عدم الإستجابة = $\frac{\text{مجموع عدد حالات عدم الاستجابة}}{\text{العينة الصافية}} \times 100\%$

6. نسبة الاستجابة = $100\% - \text{نسبة عدم الاستجابة}$

2.4.5 معدلات الإجابة:

- على مستوى الاراضي الفلسطينية.
- العينة الأصلية (2339) مؤسسة وعدد الاستثمارات المكتملة (1759).
- بلغت نسبة حالات زيادة الشمول (3.33%) مؤسسة، موزعة كما يلي:
 1. نسبة المؤسسات التي مارست أنشطة اقتصادية خارج نطاق المسح (2.2%).
 2. نسبة المؤسسات المكررة في الإطار (0.8%).
 3. نسبة الحيازات الزراعية (0.1%).
 4. نسبة الفروع التي لا تمسك حسابات (0.2%).
- بلغت نسبة حالات عدم الاستجابة: (21.42%) مؤسسة موزعة كما يلي:
 1. نسبة المؤسسات المغلقة نهائياً (10.7%).
 2. نسبة المؤسسات المتوقفة مؤقتاً (2.8%).
 3. نسبة حالات عدم الاستدلال على العنوان (1.1%).
 4. نسبة حالات الرفض (3.8%).
 5. نسبة المؤسسات التي لم تكن ميزانيتها جاهزة (0.3%).
 6. نسبة المؤسسات التي ملكيتها إسرائيلية (0.3%).
 7. نسبة المؤسسات التي تم فيها نقل ملكية (0.1%).
 8. نسبة المؤسسات المحولة من مسوح أخرى ولم يتم جمع بياناتها (0.04%).
 9. نسبة المؤسسات التي لم يتم تحديد نتيجة مقابلة لها (2.3%).

5.5 حساب الأوزان والتقدير:

1.5.5 حساب الأوزان:

إن وزن المعاينة للمؤسسة هو المقلوب الرياضي لإحتمال إختيار تلك المؤسسة. إلا أن هذا الوزن قد تم تعديله بعد عملية جمع البيانات ليأخذ بعين الإعتبار نسب عدم الإستجابة وزيادة الشمول عن عدم التطابق بين إطار المعاينة وبين الواقع لحظة زيارة الباحثين لعمل المقابلات وتعبئة الإستمارات. وكما ذكر في الفقرة (1.4.5) اعتبرت حالات الإغلاق النهائي كعدم استجابة للتعبويض عن المؤسسات التي استجبت ولم تكن مشمولة في إطار المعاينة للمسح.

وبما أن احتمال إختيار المؤسسة قد يختلف من مؤسسة لأخرى (أنظر بند تصميم العينة)، كان لا بد من استخدام الأوزان في حساب التقديرات الخاصة بمجتمع المسح، إذ أن استخدام البيانات بدون الأوزان يؤدي إلى تحيز التقديرات.

2.5.5 حساب التقديرات:

لحساب مجموع معين لمتغير ما مثل Y ضمن مجتمع جزئي مثل A على مجال دراسة مثل D نستخدم العلاقة التالية:

$$\hat{Y}_{AD} = \sum_h^D \sum_{J \in A} W_{hj} Y_{hj} \dots (1)$$

\hat{Y}_{AD} : يمثل المجموع المقدر للمتغير Y في المجتمع الجزئي A في المجال D.
h: رمز الطبقة.

- j: رمز السجل في ملف البيانات في المجتمع الجزئي A يمكن أن يكون مؤسسة أو عامل في المؤسسة حسب المتغير الذي يتم تحليله.
- A: مجموعة جزئية من السجلات تنتمي لمجتمع جزئي معين.
- D: مجال دراسة معين مثل محافظة معينة.
- Whj: وزن وحدة التحليل رقم "j" في المجتمع الجزئي A في الطبقة h في مجال الدراسة D.

6.5 التباين في التقديرات:

لا بد أن يرافق أي رقم إحصائي يتم تقديره من خلال مسح بالعينة رقما آخر يدل على مدى الدقة الموجودة في التقدير. تمثل أخطاء المعاينة (التباين) الحد الأدنى من الأخطاء الإجمالية التي ترافق أي مسح ميداني وهي النوع الذي يمكن قياسه اعتمادا على البيانات التي يتم جمعها في المسح.

يختلف التباين من متغير إلى آخر وهو يعتمد على العوامل التالية:

1. حجم العينة.
2. مدى التباين الحقيقي لوحدات المجتمع ككل وهذه القيمة لا تكون معروفة عادة ويمكن تقديرها من خلال تعداد شامل لجميع الوحدات في المجتمع أو من خلال مسح بالعينة أو من خلال مسح قبلي استرشادي (Pilot Survey).
3. تصميم العينة: فيما إذا كانت عينة عشوائية بسيطة أو عينة عشوائية طبقية...الخ.

لقد تم حساب التباين لعدة متغيرات باستخدام حزمة برمجية جاهزة ومخصصة لهذا الغرض تدعى CENVAR. وقد

تم حساب ما يلي لكل متغير من المتغيرات الأساسية الواردة في الجدول رقم 1 من جداول المسح (عدد المؤسسات والمشتغلين وأهم المؤشرات الاقتصادية حسب النشاط الاقتصادي).

1. الخطأ المعياري (Standard Error): الخطأ المطلق الناجم عن كون المسح قد تم بالعينة وليس بالحصر الشامل.
2. الخطأ النسبي C.V (Coefficient of Variation) = $\frac{\text{الخطأ المعياري}}{\text{التقدير}} \%$
3. اثر تصميم العينة (DEFF) = $\frac{\text{التباين الناتج عن استخدام تصميم عينة مركب}}{\text{التباين الذي ينتج لو تم استخدام عينة عشوائية بسيطة}}$

4. فئة حدود الثقة 95% (95% Confidence Interval): وتعني انه لو تم إعادة المسح مرات عديدة فإنه في المحصلة 95% من المرات ستكون القيمة الحقيقية ضمن فئة حدود الثقة 95%

والجدولين التاليين يظهران حساب التباين لابرز المتغيرات:

جدول حساب التباين على مستوى الأراضي الفلسطينية

فئة الثقة 95% 95% Confidence Interval		C.V %	الخطأ المعياري Standard Error	قيمة التقدير Estimate		المتغير Variable
الحد الأعلى Upper	الحد الأدنى Lower			القيمة Value	الوحدة Unit	
82166	71668	3.48	2678	76918	عدد	عدد المشتغلين
260619	212892	5.14	12175	236755.8	ألف دولار	تعويضات العاملين
1957939	1459469	7.44	127161	1708694.3	ألف دولار	الإنتاج
836257	560838	10.1	70260	698543.8	ألف دولار	القيمة المضافة

جدول حساب التباين على مستوى باقي الضفة الغربية وقطاع غزة

فئة الثقة 95% 95% Confidence Interval		C.V %	الخطأ المعياري Standard Error	قيمة التقدير Estimate		المتغير Variable
الحد الأعلى Upper	الحد الأدنى Lower			القيمة Value	الوحدة Unit	
80684	70284	3.51	2653	75505	عدد	عدد المشتغلين
244331	200949	4.97	11067	222640.3	ألف دولار	تعويضات العاملين
1803903	1349681	7.35	115873	1576782.3	ألف دولار	الإنتاج
790769	522042	10.44	68553	656401.2	ألف دولار	القيمة المضافة

جدول 1-1: أعداد المؤسسات والمشتغلين واهم المؤشرات الاقتصادية حسب النشاط الاقتصادي في الأراضي الفلسطينية - 2000

Table 1-1: Number of Enterprises and Persons Engaged and Main Economic Indicators by Economic Activity in Palestinian Territory - 2000

(Value in US \$ 1000)

(القيمة بالالف دولار امريكي)

Economic Activity	التكوين الرأسمالي الثابت الاجمالي G. F. C. F.	اجمالي القيمة المضافة Gross Value Added	الاستهلاك الوسيط Intermediate Consump- tion	الانتاج Output	تعويضات العاملين Compens- ation of Employees	عدد المشتغلين Number of Persons Engaged	عدد المؤسسات No. of Ent.	النشاط الاقتصادي	دليل النشاط ISIC
Grand Total	27247.3	698543.8	1010150.5	1708694.3	236755.8	76918	14509	المجموع الكلي	
Mining & quarrying	2085.7	32472.9	34616.9	67089.7	13915.0	2647	293	التعدين واستغلال المحاجر	C
Other mining and quarrying	2085.7	32472.9	34616.9	67089.7	13915.0	2647	293	انشطة اخرى للتعدين واستغلال المحاجر	14
Manufacturing	23740.2	626380.8	893226.8	1519607.6	211085.0	72824	13809	الصناعة التحويلية	D
Manufacture of food and beverages	13253.8	198558.0	285415.9	483974.0	36481.1	10534	1868	صناعة المنتجات الغذائية والمشروبات	+ 15
Manufacture of tobacco products								صنع منتجات التبغ	16
Manufacture of textiles	257.6	9835.9	30415.4	40251.3	4113.7	1536	287	صنع المنسوجات	17
Manufacture of wearing apparel	1469.6	83900.7	43084.6	126985.3	53763.1	22101	2048	صنع الملابس	18
Tanning of leather; manufacture of bags	98.6	36142.8	36037.0	72179.8	10416.6	3878	698	دبغ وتهيئة الجلود وصنع حقائب وأحذية	19
Manufacture of wood and its products	48.2	19621.4	18056.0	37677.4	3277.7	2239	890	صنع الخشب ومنتجاته واصناف من القش	20
Manufacture of paper and its products	239.1	6196.4	23170.6	29367.0	3167.1	775	49	صنع الورق ومنتجات الورق	21
Publishing, printing and reproduction	577.9	8597.2	9098.7	17695.9	3941.1	975	196	الطباعة والنشر	22
Manufacture of chemicals & its products	289.3	26478.1	31351.9	57830.0	10189.9	2021	194	صنع المواد والمنتجات الكيميائية	24
Manufacture of rubber and plastic	244.9	21008.5	32957.8	53966.2	5343.3	1468	149	صنع منتجات المطاط واللدائن	25
Manufacture of non-metallic products	5468.2	105538.9	217949.3	323488.3	46440.9	11958	1746	صنع منتجات المعادن اللافلزية الاخرى	26
Manufacture of basic metals	16.7	1117.6	5693.7	6811.3	391.4	142	25	صنع الفلزات القاعدية	27
Manufacture of metal products	629.3	52263.8	85381.3	137645.1	15638.2	7525	3116	صنع منتجات المعادن عدا الماكينات	28
Manufacture of machinery and equipment	390.3	8305.6	12295.5	20601.1	3353.0	921	220	صنع الالات والمعدات الأخرى	29
Manufacture of electrical machinery	4.5	3923.9	3815.4	7739.3	889.6	354	89	صنع الالات الكهربائية الأخرى	+ 31
Manufacture of radio, TV equip.								صنع معدات الراديو والتلفزيون	32
Manufacture of medical, optical equip.	26.4	446.8	573.5	1020.3	173.7	125	58	صنع الاجهزة الطبية	33
Manufacture of motor vehicles, trailers	5.0	243.5	830.7	1074.2	132.9	71	17	صنع المركبات والمركبات المقطورة	+ 34

جدول 1-1 (تابع): أعداد المؤسسات والمشتغلين واهم المؤشرات الاقتصادية حسب النشاط الاقتصادي في الاراضي الفلسطينية - 2000

Table 1-1(Cont.): Number of Enterprises and Persons Engaged and Main Economic Indicators by Economic Activity in Palestinian Territory - 2000

(Value in US \$ 1000)

(القيمة بالالف دولار امريكي)

Economic Activity	التكوين الرأسمالي الثابت الاجمالي G. F. C. F.	اجمالي القيمة المضافة Gross Value Added	الاستهلاك الوسيط Intermediate Consump- tion	الانتاج Output	تعويضات العاملين Compens- ation of Employees	عدد المشتغلين Number of Persons Engaged	عدد المؤسسات No. of Ent.	النشاط الاقتصادي	دليل النشاط ISIC
Manufacture of other transport equip.								صنع معدات النقل الاخرى	35
Manufacture of furniture	720.5	44201.6	57099.4	101301.0	13371.7	6201	2159	صنع الاثاث وصنع منتجات اخرى	+ 36
Recycling								اعادة تصنيع المخلفات	37
Electricity and water supply	1421.3	39690.1	82306.8	121996.9	11755.8	1447	407	امدادات الكهرباء والغاز والمياه	E
Electricity	1252.1	33843.2	79077.3	112920.5	10862.9	865	32	امدادات الكهرباء	40
Collection & distribution of water	169.2	5846.9	3229.6	9076.4	892.9	582	375	جمع وتنقية وتوزيع المياه	41

جدول 1-2: أعداد المشتغلين حسب النشاط الاقتصادي في الأراضي الفلسطينية - 2000

Table1-2: Number of Persons Engaged by Economic Activity in Palestinian Territory - 2000

Economic Activity	عاملون بأجر Paid Employees						عاملون بدون أجر Unpaid Persons Engaged				مجموع المشتغلين Total No. of Persons Engaged			عدد المؤسسات No. of Ent.	النشاط الاقتصادي ISIC	دليل النشاط ISIC	
	آخرون Others		في الإنتاج* Operatives*		في الإدارة Administ-ratives		مجموع العاملين Total No. of Paid Emp.		من أفراد الأسرة Family Members		من أصحاب العمل Proprietors						
	انثى F	ذكر M	انثى F	ذكر M	انثى F	ذكر M	انثى F	ذكر M	انثى F	ذكر M	انثى F	ذكر M	المجموع Total				
Grand Total	123	2200	9825	38743	424	2951	54266	432	7110	125	14985	10929	65989	76918	14509	المجموع الكلي	
Mining & quarrying	0	281	0	1636	14	118	2049	0	252	0	346	14	2633	2647	293	التعدين واستغلال المحاجر	C
Other mining and quarrying	0	281	0	1636	14	118	2049	0	252	0	346	14	2633	2647	293	أنشطة أخرى للتعدين واستغلال المحاجر	14
Manufacturing	123	1910	9825	36393	382	2505	51138	432	6798	125	14331	10887	61937	72824	13809	الصناعة التحويلية	D
Manufacture of food and beverages	18	525	348	5443	93	524	6951	72	1278	44	2189	575	9959	10534	1868	صناعة المنتجات الغذائية والمشروبات	+ 15
Manufacture of tobacco products																صنع منتجات التبغ	16
Manufacture of textiles	2	40	279	690	12	78	1101	27	112	22	274	342	1194	1536	287	صنع المنسوجات	17
Manufacture of wearing apparel	79	134	8630	9465	46	307	18661	294	1101	47	1997	9096	13004	22100	2048	صنع الملابس	18
Tanning of leather manufacture of bags	0	48	73	2391	13	100	2625	0	332	4	918	90	3789	3879	698	دبغ وتهيئة الجلود وصنع حقائب وأحذية	19
Manufacture of wood and its products	0	14	0	843	0	13	870	0	403	0	965	0	2238	2238	890	صنع الخشب ومنتجاته واصناف من القش	20
Manufacture of paper and its products	0	47	69	489	16	94	715	0	10	2	47	87	687	774	49	صنع الورق ومنتجات الورق	21
Publishing, printing and reproduction	0	43	38	476	21	67	645	2	124	0	203	61	913	974	196	الطباعة والنشر	22
Manufacture of chemicals & its products	23	244	285	828	68	199	1647	31	142	1	199	408	1612	2020	194	صنع المواد والمنتجات الكيماوية	24
Manufacture of rubber and plastic	0	48	42	1004	16	128	1238	4	60	0	168	62	1408	1470	149	صنع منتجات المطاط واللدائن	25
Manufacture of non-metallic products	0	613	35	7695	53	610	9006	0	1062	2	1888	90	11868	11958	1746	صنع منتجات المعادن اللافلزية الأخرى	26
Manufacture of basic metals	0	4	7	83	0	5	99	0	24	0	21	7	137	144	25	صنع الفلزات القاعدية	27
Manufacture of metal products	0	25	0	3241	13	123	3402	0	1103	3	3018	16	7510	7526	3116	صنع منتجات المعادن عدا الماكينات	28
Manufacture of machinery and equipment	0	40	4	494	6	80	624	0	97	0	201	10	912	922	220	صنع الآلات والمعدات الأخرى	29
Manufacture of electrical machinery	0	7	0	194	3	20	224	0	42	0	87	3	350	353	89	صنع الآلات الكهربائية الأخرى	+ 31
Manufacture of radio,TV equip.																صنع معدات الراديو والتلفزيون	32

جدول 1-2(تابع): أعداد المشتغلين حسب النشاط الاقتصادي في الأراضي الفلسطينية - 2000

Table1-2(Cont.): Number of Persons Engaged by Economic Activity in Palestinian Territory - 2000

Economic Activity	عاملون باجر Paid Employees						عاملون بدون اجر Unpaid Persons Engaged				مجموع المشتغلين Total No. of Persons Engaged			عدد المؤسسات No. of Ent.	النشاط الاقتصادي	دليل النشاط ISIC	
	آخرون Others		في الانتاج* Operatives*		في الادارة Administ- ratives		مجموع العاملين باجر Total No. of Paid Emp.		من افراد الاسرة Family Members		من اصحاب العمل Proprietors		انثى F				ذكر M
	انثى F	ذكر M	انثى F	ذكر M	انثى F	ذكر M	انثى F	ذكر M	انثى F	ذكر M	انثى F	ذكر M		المجموع Total			
Manufacture of medical, optical equip.	1	2	5	38	4	6	56	2	9	0	58	12	113	125	58	صنع الاجهزة الطبية	33
Manufacture of motor vehicles, trailers	0	2	0	33	0	7	42	0	9	0	20	0	71	71	17	صنع المركبات والمركبات المقطورة	+ 34
Manufacture of other transport equipment																صنع معدات النقل الاخرى	35
Manufacture of furniture	0	74	10	2986	18	144	3232	0	890	0	2078	28	6172	6200	2159	صنع الاثاث وصنع منتجات اخرى	+ 36
Recycling																اعادة تصنيع المخلفات	37
Electricity and water supply	0	9	0	714	28	328	1079	0	60	0	308	28	1419	1447	407	امدادات الكهرباء والغاز والمياه	E
Electricity	0	4	0	501	28	283	816	0	4	0	45	28	837	865	32	امدادات الكهرباء	40
Collection & distribution of water	0	5	0	213	0	45	263	0	56	0	263	0	582	582	375	جمع وتنقية وتوزيع المياه	41

جدول 1-3أ: أعداد وتعويضات العاملين باجر حسب طبيعة العمل والنشاط الاقتصادي في الأراضي الفلسطينية - 2000

Table 1-3a: Number and Compensation of Paid Employees by Type of Work and Economic Activity in Palestinian Territory -2000

(Value in US \$ 1000)

(القيمة بالآلاف دولار امريكي)

Economic Activity	مزايا اخرى Other Benefits	المزايا العينية Payments in-Kind	الرواتب والاجور النقدية Cash Wages and Salaries			مجموع التعويضات Total Compensations	العاملون باجر Paid Employees			عدد المؤسسات No. of Ent.	النشاط الاقتصادي	دليل النشاط ISIC
			آخرون Others	انتاج* Oper.*	ادارة Adm.		آخرون Others	انتاج* Oper.*	ادارة Adm.			
Grand Total	4271.8	3330.6	11391.5	190874.7	26887.2	236755.8	2323	48568	3375	14509	المجموع الكلي	
Mining & quarrying	177.7	350.7	1718.6	10170.6	1497.4	13915.0	281	1636	132	293	التعدين واستغلال المحاجر	C
Other mining and quarrying	177.7	350.7	1718.6	10170.6	1497.4	13915.0	281	1636	132	293	انشطة اخرى للتعدين واستغلال المحاجر	14
Manufacturing	1333.1	2932.1	9644.3	176572.5	20603.1	211085.0	2033	46218	2887	13809	الصناعة التحويلية	D
Manufacture of food and beverages	377.4	680.7	2311.9	28193.5	4917.7	36481.1	543	5791	617	1868	صناعة المنتجات الغذائية والمشروبات	15
Manufacture of tobacco products											صنع منتجات التبغ	16
Manufacture of textiles	27.0	72.0	194.3	3345.0	475.6	4113.7	42	969	90	287	صنع المنسوجات	17
Manufacture of wearing apparel	60.8	339.4	461.6	50841.5	2059.8	53763.1	213	18095	353	2048	صنع الملابس	18
Tanning of leather; manufacture of bags	25.1	80.5	241.8	9389.2	680.0	10416.6	48	2464	113	698	دبغ وتهيئة الجلود وصنع حقائب وأحذية	19
Manufacture of wood and its products	6.3	42.1	53.5	3113.6	62.1	3277.7	14	843	13	890	صنع الخشب ومنتجاته واصناف من القش	20
Manufacture of paper and its products	12.4	67.4	191.6	2242.8	652.8	3167.1	47	558	110	49	صنع الورق ومنتجات الورق	21
Publishing, printing and reproduction	148.9	73.7	251.0	2921.7	545.8	3941.1	43	514	88	196	الطباعة والنشر	22
Manufacture of chemicals & its products	287.3	213.5	1788.0	5352.1	2548.9	10189.9	267	1113	267	194	صنع المواد والمنتجات الكيماوية	24
Manufacture of rubber and plastic	9.7	24.0	182.6	4259.1	867.9	5343.3	48	1046	144	149	صنع منتجات المطاط واللدائن	25
Manufacture of non-metallic products	197.2	710.4	3261.6	37570.8	4701.0	46440.9	613	7730	663	1746	صنع منتجات المعادن اللافلزية الاخرى	26
Manufacture of basic metals	3.0	1.2	12.9	358.3	15.9	391.4	4	90	5	25	صنع الفلزات القاعدية	27
Manufacture of metal products	120.4	390.0	130.9	13916.8	1080.1	15638.2	25	3241	136	3116	صنع منتجات المعادن عدا الماكينات	28
Manufacture of machinery and equipment	13.2	46.9	282.1	2213.0	797.8	3353.0	40	498	86	220	صنع الآلات والمعدات الأخرى	29
Manufacture of electrical machinery	10.9	5.4	19.3	688.9	165.1	889.6	7	194	23	89	صنع الآلات الكهربائية الأخرى	31
Manufacture of radio, TV equip.											صنع معدات الراديو والتلفزيون	32
Manufacture of medical, optical equip.	0.0	0.0	7.0	131.4	35.3	173.7	3	43	10	58	صنع الاجهزة الطبية	33
Manufacture of motor vehicles, trailers	0.2	1.2	3.8	94.3	33.4	132.9	2	33	7	17	صنع المركبات والمركبات المقطورة	34
Manufacture of other transport equip.											صنع معدات النقل الاخرى	35

جدول 1-3أ(تابع): أعداد وتعويضات العاملين باجر حسب طبيعة العمل والنشاط الاقتصادي في الأراضي الفلسطينية - 2000

Table 1-3a(Cont): Number and Compensation of Paid Employees by Type of Work and Economic Activity in Palestinian Territory -2000

(Value in US \$ 1000)

(القيمة بالالف دولار امريكي)

Economic Activity	مزايا اخرى	المزايا العينية	الرواتب والاجور النقدية Cash Wages and Salaries			مجموع التعويضات Total Compensations	العاملون باجر Paid Employees			عدد المؤسسات No. of Ent.	النشاط الاقتصادي	دليل النشاط ISIC
	Other Benefits	Payments in-Kind	آخرون	انتاج*	ادارة		آخرون Others	انتاج* Oper.*	ادارة Adm.			
			Others	Oper.*	Adm.							
Manufacture of furniture	33.4	183.6	250.3	11940.5	963.9	13371.7	74	2996	162	2159	صنع الاثاث وصنع منتجات اخرى	36
Recycling											اعادة تصنيع المخلفات	37
Electricity and water supply	2761.0	47.8	28.5	4131.6	4786.7	11755.8	9	714	356	407	امدادات الكهرباء والغاز والمياه	E
Electricity	2761.0	47.8	20.7	3427.3	4605.9	10862.9	4	501	311	32	امدادات الكهرباء	40
Collection & distribution of water	0.0	0.0	7.8	704.3	180.8	892.9	5	213	45	375	جمع وتنقية وتوزيع المياه	41

جدول 1-3ب: أعداد وتعويضات العاملين باجر حسب الجنس والنشاط الاقتصادي في الأراضي الفلسطينية - 2000

Table 1-3b: Number and Compensation of Paid Employees by Gender and Economic Activity in Palestinian Territory - 2000

(Value in US \$ 1000)

(القيمة بالالف دولار امريكي)

Economic Activity	مزاي اخرى		المزايا العينية		الرواتب والاجور النقدية Cash Wages and Salaries						مجموع التعويضات		مجموع العاملين باجر		النشاط الاقتصادي النشاط ISIC
	Other Benefits		Payments in-Kind		آخرون Others		انتاج * Operatives*		ادارة Administratives		Total Compensations		Total No. of Paid Emp.		
	اناث F	ذكور M	اناث F	ذكور M	اناث F	ذكور M	اناث F	ذكور M	اناث F	ذكور M	اناث F	ذكور M	اناث F	ذكور M	
Grand Total	362.3	3909.5	375.6	2955.0	261.5	11129.9	24676.4	166198.3	2614.2	24273.0	28290.0	208465.8	10372	43894	المجموع الكلي
Mining & quarrying	4.2	173.5	0.0	350.7	0.0	1718.6	0.0	10170.6	181.6	1315.8	185.8	13729.2	14	2035	ج C التعدين واستغلال المحاجر
Other mining and quarrying	4.2	173.5	0.0	350.7	0.0	1718.6	0.0	10170.6	181.6	1315.8	185.8	13729.2	14	2035	14 انشطة اخرى للتعدين
Manufacturing	192.5	1140.6	375.6	2556.5	261.5	9382.7	24676.4	151896.1	2008.6	18594.5	27514.6	183570.4	10330	40808	د D الصناعة التحويلية
Manufacture of food and beverages	37.0	340.3	39.3	641.4	69.5	2242.4	1152.7	27040.8	466.2	4451.5	1764.7	34716.4	459	6492	15 صناعة المنتجات الغذائية
Manufacture of tobacco products															16 والمشروبات
Manufacture of textiles	11.2	15.8	8.6	63.3	2.8	191.6	834.1	2510.9	42.0	433.5	898.6	3215.1	293	808	16 صنع منتجات التبغ
Manufacture of wearing apparel	30.5	30.4	279.7	59.7	43.6	418.0	20700.2	30141.3	292.0	1767.8	21345.9	32417.2	8755	9906	17 صنع المنسوجات
Tanning of leather; manufacture of bags	5.3	19.8	0.5	80.0	0.0	241.8	172.8	9216.4	48.0	632.0	226.6	10190.0	86	2539	18 صنع الملابس
Manufacture of wood and its products	0.0	6.3	0.0	42.1	0.0	53.5	0.0	3113.6	0.0	62.1	0.0	3277.7	0	870	19 دبغ وتهيئة الجلود وصنع حقائب وأحذية
															20 صنع الخشب ومنتجاته واصناف من القش

* Include Home-wokers

*تشمل العاملين في بيوتهم.

جدول 1-3ب(تابع): أعداد وتعويضات العاملين باجر حسب الجنس والنشاط الاقتصادي في الأراضي الفلسطينية - 2000

Table 1-3b(Cont.): Number and Compensation of Paid Employees by Gender and Economic Activity in Palestinian Territory - 2000

(Value in US \$ 1000)

(القيمة بالالف دولار امريكي)

Economic Activity	مزايا اخرى		المزايا العينية		الرواتب والاجور النقدية						مجموع التعويضات		مجموع العاملين باجر		النشاط الاقتصادي	دليل النشاط ISIC
	Other Benefits		Payments in-Kind		آخرون Others		انتاج * Operatives*		ادارة Administratives		Total Compensations		Total No. of Paid Emp.			
	اناث F	ذكور M	اناث F	ذكور M	اناث F	ذكور M	اناث F	ذكور M	اناث F	ذكور M	اناث F	ذكور M	اناث F	ذكور M		
Manufacture of paper and its products	2.5	9.9	0.1	67.3	0.0	191.6	199.7	2043.1	76.3	576.5	278.6	2888.5	85	630	صنع الورق ومنتجات الورق	21
Publishing, printing and reproduction	0.0	148.9	0.0	73.7	0.0	251.0	157.3	2764.4	81.1	464.8	238.4	3702.8	59	586	الطباعة والنشر	22
Manufacture of chemicals & its products	69.9	217.4	42.9	170.7	142.4	1645.6	1213.0	4139.1	620.7	1928.2	2088.9	8101.0	376	1271	صنع المواد والمنتجات الكيميائية	24
Manufacture of rubber and plastic	0.8	8.8	0.2	23.8	0.0	182.6	76.9	4182.2	63.4	804.5	141.3	5201.9	58	1180	صنع منتجات المطاط واللدائن	25
Manufacture of non-metallic products	3.3	193.8	0.1	710.3	0.0	3261.6	102.0	37468.8	146.6	4554.4	252.1	46188.9	88	8918	صنع منتجات المعادن	26
Manufacture of basic metals	0.0	3.0	0.0	1.2	0.0	12.9	16.0	342.3	0.0	15.9	16.0	375.3	7	92	صنع الفلزات القاعدية	27
Manufacture of metal products	31.6	88.8	3.0	387.0	0.0	130.9	0.0	13916.8	48.3	1031.9	82.9	15555.4	13	3389	صنع منتجات المعادن عدا	28
Manufacture of machinery and equipment	0.0	13.2	0.0	46.9	0.0	282.1	9.8	2203.3	26.5	771.2	36.3	3316.7	10	614	صنع الآلات والمعدات الأخرى	29

* Include Home-wokers

*تشمل العاملين في بيوتهم.

جدول 1-3ب(تابع): أعداد وتعويضات العاملين باجر حسب الجنس والنشاط الاقتصادي في الأراضي الفلسطينية - 2000

Table 1-3b(Cont.): Number and Compensation of Paid Employees by Gender and Economic Activity in Palestinian Territory - 2000

(Value in US \$ 1000)

(القيمة بالالف دولار امريكي)

Economic Activity	مزايا اخرى		المزايا العينية		الرواتب والاجور النقدية						مجموع التعويضات		مجموع العاملين باجر		النشاط الاقتصادي	دليل النشاط ISIC
	Other Benefits		Payments in-Kind		آخرون Others		انتاج * Operatives*		ادارة Administratives		Total Compensations		Total No. of Paid Emp.			
	اناث F	ذكور M	اناث F	ذكور M	اناث F	ذكور M	اناث F	ذكور M	اناث F	ذكور M	اناث F	ذكور M	اناث F	ذكور M		
Manufacture of electrical machinery	0.0	10.9	0.0	5.4	0.0	19.3	0.0	688.9	18.8	146.3	18.8	870.8	3	221	صنع الالات الكهربائية	31
Manufacture of radio,TV equip.															الأخرى، صنع معدات الراديو	32
Manufacture of medical, optical equip.	0.0	0.0	0.0	0.0	3.2	3.8	21.3	110.0	10.0	25.3	34.6	139.1	10	46	و التلفز، صنع الاجهزة الطبية	33
Manufacture of motor vehicles, trailers	0.0	0.2	0.0	1.2	0.0	3.8	0.0	94.3	0.0	33.4	0.0	132.9	0	42	صنع المركبات والمركبات المقطورة	34
Manufacture of other transport equip.															صنع معدات النقل الاخرى	35
Manufacture of furniture	0.4	33.0	1.2	182.4	0.0	250.3	20.5	11920.0	68.7	895.2	90.8	13280.9	28	3204	صنع الاثاث وصنع منتجات اخرى	36
Recycling															اعادة تصنيع المخلفات	37
Electricity and water supply	165.7	2595.4	0.0	47.8	0.0	28.5	0.0	4131.6	424.0	4362.8	589.6	11166.1	28	1051	امدادات الكهرباء والغاز والمياه	E
Electricity	165.7	2595.4	0.0	47.8	0.0	20.7	0.0	3427.3	424.0	4181.9	589.6	10273.2	28	788	امدادات الكهرباء	40

* Include Home-wokers

*تشمل العاملين في بيوتهم.

Collection & distribution of water	0.0	0.0	0.0	0.0	0.0	7.8	0.0	704.3	0.0	180.8	0.0	892.9	0	263	جمع وتنقية وتوزيع المياه	41
------------------------------------	-----	-----	-----	-----	-----	-----	-----	-------	-----	-------	-----	-------	---	-----	--------------------------	----

جدول 1-4: قيمة المخزون في بداية ونهاية العام حسب النشاط الاقتصادي في الاراضي الفلسطينية - 2000

Table 1-4: Value of Stocks at The Beginning and End of The Year by Economic Activity in Palestinian Territory - 2000

(Value in US \$ 1000)

(القيمة بالالف دولار امريكي)

Economic Activity	التغير في المخزون Change in Stocks	قيمة المخزون في نهاية 2000 Value of Stocks at End of 2000					قيمة المخزون في بداية 2000 Value of Stocks at Beginning of 2000					النشاط الاقتصادي Economic Activity	دليل النشاط ISIC
		بضائع مشتراه لغرض البيع Goods for Resale	منتجات تامة الصنع Finished Products	منتجات تحت التشغيل Work in Progress	مستلزمات الانتاج السلعية Mater. Fuels & Supp.	المجموع Total	بضائع مشتراه لغرض البيع Goods for Resale	منتجات تامة الصنع Finished Products	منتجات تحت التشغيل Work in Progress	مستلزمات الانتاج السلعية Mater. Fuels & Supp.	المجموع Total		
		Grand Total	18200.4	11679.7	47563.8	2562.7	72595.9	134402.1	8127.5	38665.7	1692.2		
Mining & quarrying	6953.6	0.0	8022.7	0.0	201.7	8224.4	0.0	1151.3	0.0	119.6	1270.8	ج C التعدين واستغلال المحاجر	
Other mining and quarrying	6953.6	0.0	8022.7	0.0	201.7	8224.4	0.0	1151.3	0.0	119.6	1270.8	14 أنشطة اخرى للتعبين واستغلال المحاجر	
Manufacturing	11246.7	11679.7	39541.1	2562.7	72394.2	126177.7	8127.5	37514.5	1692.2	67596.7	114930.9	د D الصناعة التحويلية	
Manufacture of food and beverages	1603.8	4716.9	7531.3	189.1	11523.2	23960.4	1908.4	8408.0	84.5	11955.7	22356.6	+ 15 صناعة المنتجات الغذائية والمشروبات	
Manufacture of tobacco products												16 صنع منتجات التبغ	
Manufacture of textiles	4997.9	125.6	2325.0	0.0	7672.3	10122.9	110.5	1805.9	0.0	3208.7	5125.1	17 صنع المنسوجات	
Manufacture of wearing apparel	-1060.4	202.8	3482.0	190.2	5592.2	9467.3	48.3	2970.1	126.8	7382.5	10527.7	18 صنع الملابس	
Tanning of leather; manufacture of bags	1411.0	181.1	5219.8	4.1	8137.3	13542.4	71.7	4822.8	3.1	7233.8	12131.4	19 دبغ وتهيئة الجلود وصنع حقائب وأحذية	
Manufacture of wood and its products	47.0	33.2	379.5	0.0	505.7	918.3	20.4	282.9	0.0	568.0	871.4	20 صنع الخشب ومنتجاته واصناف من القش	
Manufacture of paper and its products	746.5	109.9	751.8	110.9	4080.3	5052.9	217.0	474.3	168.7	3446.3	4306.4	21 صنع الورق ومنتجات الورق	
Publishing, printing and reproduction	143.8	8.1	150.5	0.0	970.9	1129.5	9.8	149.6	2.0	824.3	985.6	22 الطباعة والنشر	
Manufacture of chemicals & its products	-923.1	1113.3	4594.9	1164.9	7717.4	14590.5	1437.1	5181.2	862.3	8032.9	15513.6	24 صنع المواد والمنتجات الكيميائية	
Manufacture of rubber and plastic	1059.0	128.8	1874.2	15.8	2612.7	4631.5	9.1	1616.6	7.2	1939.6	3572.5	25 صنع منتجات المطاط واللدائن	
Manufacture of non-metallic products	1785.2	438.8	6447.1	517.2	9492.8	16895.8	327.8	6492.7	358.2	7931.9	15110.6	26 صنع منتجات المعادن اللافلزية الاخرى	
Manufacture of basic metals	-326.8	0.0	758.9	0.0	254.6	1013.5	0.0	624.1	0.0	716.1	1340.2	27 صنع الفلزات القاعدية	
Manufacture of metal products	1079.6	2703.4	1336.8	212.1	7271.1	11523.5	2431.1	841.1	79.4	7092.2	10443.9	28 صنع منتجات المعادن عدا الماكينات	
Manufacture of machinery and equipment	-142.3	203.7	2097.9	0.0	1062.7	3364.3	178.8	2123.3	0.0	1204.5	3506.5	29 صنع الآلات والمعدات الأخرى	
Manufacture of electrical machinery	625.6	1013.4	467.8	0.0	1254.2	2735.4	905.5	311.5	0.0	892.8	2109.7	+ 31 صنع الآلات الكهربائية الأخرى	

جدول 4-1 (تابع): قيمة المخزون في بداية ونهاية العام حسب النشاط الاقتصادي في الاراضي الفلسطينية - 2000

Table 1-4(Cont.): Value of Stocks at The Beginning and End of The Year by Economic Activity in Palestinian Territory - 2000

(Value in US \$ 1000)

(القيمة بالالف دولار امريكي)

Economic Activity	التغير في المخزون Change in Stocks	قيمة المخزون في نهاية 2000 Value of Stocks at End of 2000					قيمة المخزون في بداية 2000 Value of Stocks at Beginning of 2000					النشاط الاقتصادي ISIC	دليل النشاط ISIC
		بضائع مشتراه لغرض البيع Goods for Resale	منتجات تامة الصنع Finished Products	منتجات تحت التشغيل Work in Progress	مستلزمات الانتاج السلعية Mater. Fuels & Supp.	المجموع Total	بضائع مشتراه لغرض البيع Goods for Resale	منتجات تامة الصنع Finished Products	منتجات تحت التشغيل Work in Progress	مستلزمات الانتاج السلعية Mater. Fuels & Supp.	المجموع Total		
		Manufacture of radio,TV equip.											
Manufacture of medical, optical equip.	-2.4	0.0	0.1	0.0	4.9	5.0	0.0	1.1	0.0	6.3	7.4	صنع الاجهزة الطبية	33
Manufacture of motor vehicles, trailers	9.1	5.2	7.4	0.0	114.2	126.7	5.2	7.3	0.0	105.1	117.6	صنع المركبات والمركبات المقطورة	+ 34
Manufacture of other transport equip.												صنع معدات النقل الاخرى	35
Manufacture of furniture	193.3	695.3	2116.2	158.4	4127.9	7097.8	446.7	1401.8	0.0	5056.0	6904.5	صنع الاثاث وصنع منتجات اخرى	+ 36
Recycling												اعادة تصنيع المخلفات	37
Electricity and water supply	0.0	0.0	0.0	0.0	0.0	0.0	0.0	0.0	0.0	0.0	0.0	امدادات الكهرباء والغاز والمياه	E
Electricity	0.0	0.0	0.0	0.0	0.0	0.0	0.0	0.0	0.0	0.0	0.0	امدادات الكهرباء	40
Collection & distribution of water	0.0	0.0	0.0	0.0	0.0	0.0	0.0	0.0	0.0	0.0	0.0	جمع وتنقية وتوزيع المياه	41

جدول 5-1: حركة الاصول حسب النشاط الاقتصادي في الاراضي الفلسطينية - 2000

Table 1-5: Assets by Economic Activity in Palestinian Territory - 2000

(Value in US \$ 1000)

(القيمة بالالف دولار امريكي)

Economic Activity	القيمة الدفترية في نهاية العام Closing Book Value	قيمة الاهتلاك السنوي Depreciation	قيمة التالف والمفقود Written-offs & Losses	قيمة الاصول المباعة Value of Sold Assets	قيمة الاضافات الاجمالية					القيمة الدفترية في بداية العام Opening Book Value	عدد المؤسسات No. of Ent.	النشاط الاقتصادي	دليل النشاط ISIC
					Value of Gross Additions	اصول من انتاج المؤسسة Prod. for Own - Account	اضافات وتحسينات Other Additions	مشتريات اصول مستعملة Purch. of Sec.- Hand Assets	مشتريات اصول جديدة Purch. of New Assets				
Grand Total	729701.7	81541.6	519.3	538.5	70.1	10826.2	3598.5	13961.9	28456.7	783844.4	14509	المجموع الكلي	
Mining & quarrying	52133.3	4635.1	0.0	0.0	0.0	0.0	7.4	2078.3	2085.7	54682.7	293	ج التعدين واستغلال المحاجر	C
Other mining and quarrying	52133.3	4635.1	0.0	0.0	0.0	0.0	7.4	2078.3	2085.7	54682.7	293	انشطة اخرى للتعدين واستغلال المحاجر	14
Manufacturing	565021.7	73017.8	519.3	538.5	70.1	10277.5	3564.4	11037.5	24949.6	614147.7	13809	د الصناعة التحويلية	D
Manufacture of food and beverages	160355.2	23335.8	32.2	222.7	0.0	7894.3	360.0	5222.2	13476.5	170469.3	1868	صناعة المنتجات الغذائية والمشروبات	+ 15
Manufacture of tobacco products												صنع منتجات التبغ	16
Manufacture of textiles	12005.3	1238.7	0.0	0.0	0.0	113.4	45.5	98.7	257.6	12986.4	287	صنع المنسوجات	17
Manufacture of wearing apparel	33943.7	4279.3	3.6	92.3	0.0	17.8	477.8	1066.4	1562.0	36757.0	2048	صنع الملابس	18
Tanning of leather; manufacture of bags	24402.6	1571.5	0.0	8.8	0.0	13.0	17.5	76.9	107.4	25875.4	698	دبغ وتهيئة الجلود وصنع حقائب وأحذية	19
Manufacture of wood and its products	6477.4	1037.5	0.5	0.0	0.0	0.0	7.4	40.8	48.2	7467.2	890	صنع الخشب ومنتجاته واصناف من القش	20
Manufacture of paper and its products	19183.8	2351.3	0.0	8.5	0.0	0.9	0.0	246.8	247.7	21296.0	49	صنع الورق ومنتجات الورق	21
Publishing, printing and reproduction	6342.5	1220.4	0.0	23.9	0.0	24.9	0.0	577.0	601.8	6984.9	196	الطباعة والنشر	22
Manufacture of chemicals & its products	29105.2	4354.0	0.0	0.0	0.0	115.8	2.2	171.2	289.3	33169.9	194	صنع المواد والمنتجات الكيماوية	24
Manufacture of rubber and plastic	28565.1	2904.1	0.0	47.6	0.9	112.8	6.5	172.3	292.5	31224.3	149	صنع منتجات المطاط واللدائن	25
Manufacture of non-metallic products	175078.1	21191.9	435.3	95.8	15.4	1808.2	2279.5	2131.9	6234.9	190566.2	1746	صنع منتجات المعادن اللافلزية الاخرى	26
Manufacture of basic metals	495.6	67.6	0.0	0.0	0.0	0.0	3.3	13.4	16.7	546.5	25	صنع الفلزات القاعدية	27
Manufacture of metal products	25453.7	4216.8	27.2	31.1	53.1	13.4	121.0	473.0	660.5	29068.4	3116	صنع منتجات المعادن عدا الماكينات	28
Manufacture of machinery and equipment	7713.7	1870.0	3.7	3.7	0.0	6.5	3.3	384.2	394.0	9197.0	220	صنع الالات والمعدات الاخرى	29
Manufacture of electrical machinery	2912.9	321.0	0.0	0.0	0.0	2.7	0.0	1.8	4.5	3229.4	89	صنع الالات الكهربائية الاخرى	+ 31
Manufacture of radio,TV equip.												صنع معدات الراديو والتلفزيون	32
Manufacture of medical, optical equip.	278.7	42.0	0.0	0.0	0.0	0.0	14.1	12.2	26.4	294.3	58	صنع الاجهزة الطبية	33

جدول 5-1 (تابع): حركة الاصول حسب النشاط الاقتصادي في الاراضي الفلسطينية - 2000

Table 1-5(Cont.): Assets by Economic Activity in Palestinian Territory - 2000

(Value in US \$ 1000)

(القيمة بالالف دولار امريكي)

Economic Activity	القيمة الدفترية في نهاية العام Closing Book Value	قيمة الاهتلاك السنوي Depreciation	قيمة التالف والمفقود Written-offs & Losses	قيمة الاصول المباعة Value of Sold Assets	قيمة الاضافات الاجمالية					القيمة الدفترية في بداية العام Opening Book Value	عدد المؤسسات No. of Ent.	النشاط الاقتصادي	دليل النشاط ISIC
					Value of Gross Additions	اصول من انتاج المؤسسة Prod. for Own - Account	اضافات وتحسينات Other Additions	مشتريات اصول مستعملة Purch. of Sec.- Hand Assets	مشتريات اصول جديدة Purch. of New Assets				
Manufacture of motor vehicles, trailers	316.5	25.4	0.0	0.0	0.0	1.0	0.1	3.9	5.0	336.8	17	+ 34	صنع المركبات والمركبات المقطورة
Manufacture of other transport equip.												35	صنع معدات النقل الاخرى
Manufacture of furniture	32391.7	2990.7	16.8	4.1	0.7	153.0	226.1	344.9	724.6	34678.6	2159	+ 36	صنع الاثاث وصنع منتجات اخرى
Recycling												37	اعادة تصنيع المخلفات
Electricity and water supply	112546.7	3888.7	0.0	0.0	0.0	548.6	26.7	846.0	1421.3	115014.0	407	E	امدادات الكهرباء والغاز والمياه
Electricity	103409.4	3475.4	0.0	0.0	0.0	406.5	0.0	845.6	1252.1	105632.7	32	40	امدادات الكهرباء
Collection & distribution of water	9137.2	413.3	0.0	0.0	0.0	142.1	26.7	0.5	169.2	9381.3	375	41	جمع وتنقية وتوزيع المياه

جدول 1-6: حركة الاصول حسب صنف الاصل في الاراضي الفلسطينية - 2000

Table 1-6: Assets by Type in Palestinian Territory - 2000

(Value in US \$ 1000)

(القيمة بالالف دولار امريكي)

Type of Asset	القيمة الدفترية في نهاية العام Closing Book Value	قيمة الاهتلاك خلال العام Depreciation During the Year	قيمة الاصول المباعة خلال العام Assets Sold During the Year	التالف و المفقود Written-offs and Losses	اضافات وتحسينات راسمالية Capital Add. & Improv.	اصول من انتاج المؤسسة Produced for Own-Account	قيمة الاصول المشتراة خلال العام Purchased Assets			القيمة الدفترية في بداية العام Opening Book Value	صنف الاصل
							Local محلي		مستورد مباشرة Imports		
							مستعملة Second-Hand	جديدة New			
Grand Total	729701.7	81541.5	538.5	519.3	10826.2	70.1	3598.5	12218.6	1743.3	783844.4	المجموع الكلي
Land	59905.8	48.0	0.0	0.0	417.3	0.0	0.0	670.9	0.0	58865.6	الاراضي
Residential Buildings	17082.1	288.8	0.0	0.0	1693.6	0.0	0.0	184.4	0.0	15492.9	مباني سكنية
Non-Residential Buildings	177236.2	6533.7	0.3	3.7	720.2	0.0	0.0	150.5	0.0	182903.3	مباني غير سكنية
Machines and Equipments	407792.3	59585.7	318.7	423.3	5773.8	69.4	1762.0	6563.8	1247.7	452703.4	الات ومعدات
Freight Vehicles	52019.0	11743.3	146.3	58.4	1551.2	0.0	1633.6	3092.1	415.6	57274.4	سيارات بضائع
Passengers Vehicles	4925.7	1065.7	73.1	4.2	487.6	0.0	197.2	343.1	76.5	4964.2	سيارات نقل ركاب
Furniture and Furnishings	9660.8	2027.4	0.0	29.7	139.7	0.7	5.7	1139.3	2.2	10430.3	اثاث ومفروشات
Breeding Animals	8.2	0.0	0.0	0.0	0.0	0.0	0.0	0.0	0.0	8.2	حيوانات تربية
Computer Programs	365.0	89.7	0.0	0.0	2.2	0.0	0.0	5.7	1.3	445.5	برامج كمبيوتر
Brand Name	30.1	0.0	0.0	0.0	0.0	0.0	0.0	0.0	0.0	30.1	اسم الشهرة
Royalties	0.0	0.0	0.0	0.0	0.0	0.0	0.0	0.0	0.0	0.0	براءات الملكية
Other	676.5	159.3	0.0	0.0	40.6	0.0	0.0	68.7	0.0	726.5	اخرى

جدول 1-7: تكلفة الاصول الجديدة حسب النشاط الاقتصادي في الاراضي الفلسطينية - 2000

Table 1-7: Cost of Acquisition of Net Assets by Economic Activity in Palestinian Territory - 2000

(Value in US \$ 1000)

(القيمة بالالف دولار امريكي)

Economic Activity	قيمة الاصول الجديدة								عدد المؤسسات No. of Ent.	النشاط الاقتصادي	دليل النشاط ISIC
	Value of New Assets										
	اصول اخرى Other Fixed Assets	اثاث ومفروشات Furniture & Furnishings	وسائط نقل Transport Vehicles	آلات ومعدات Machinery & Equip.	الابنية غير السكنية Non-Res. Buildings	الابنية السكنية Res. Buildings	الاراضي Land	المجموع Total			
Grand Total	75.7	1141.5	3927.3	7811.5	150.5	184.4	670.9	13961.9	14509	المجموع الكلي	
Mining & quarrying	0.0	66.7	267.9	1743.7	0.0	0.0	0.0	2078.3	293	التعدين واستغلال المحاجر	C
Other mining and quarrying	0.0	66.7	267.9	1743.7	0.0	0.0	0.0	2078.3	293	انشطة اخرى للتعدين واستغلال المحاجر	14
Manufacturing	75.7	863.4	3024.8	6067.8	150.5	184.4	670.9	11037.5	13809	الصناعة التحويلية	D
Manufacture of food and beverages	58.9	635.0	1400.3	3123.2	4.8	0.0	0.0	5222.2	1868	صناعة المنتجات الغذائية والمشروبات	15
Manufacture of tobacco products										صنع منتجات التبغ	16
Manufacture of textiles	2.5	1.0	57.6	37.6	0.0	0.0	0.0	98.7	287	صنع المنسوجات	17
Manufacture of wearing apparel	1.1	2.6	294.1	768.6	0.0	0.0	0.0	1066.4	2048	صنع الملابس	18
Tanning of leather; manufacture of bags	1.3	2.7	37.3	35.6	0.0	0.0	0.0	76.9	698	دبغ وتهيئة الجلود وصنع حقائب وأحذية	19
Manufacture of wood and its products	0.0	0.0	0.0	40.8	0.0	0.0	0.0	40.8	890	صنع الخشب ومنتجاته واصناف من القش	20
Manufacture of paper and its products	0.0	0.0	41.5	205.3	0.0	0.0	0.0	246.8	49	صنع الورق ومنتجات الورق	21
Publishing, printing and reproduction	0.0	161.8	175.1	145.7	94.3	0.0	0.0	577.0	196	الطباعة والنشر	22
Manufacture of chemicals & its products	0.0	23.9	77.9	69.4	0.0	0.0	0.0	171.2	194	صنع المواد والمنتجات الكيماوية	24
Manufacture of rubber and plastic	2.6	6.7	61.6	101.3	0.0	0.0	0.0	172.3	149	صنع منتجات المطاط واللدائن	25
Manufacture of non-metallic products	0.0	1.9	626.0	648.6	0.0	184.4	670.9	2131.9	1746	صنع منتجات المعادن اللافلزية الاخرى	26
Manufacture of basic metals	0.0	0.0	0.0	13.4	0.0	0.0	0.0	13.4	25	صنع الفلزات القاعدية	27
Manufacture of metal products	9.2	13.7	90.3	357.5	2.2	0.0	0.0	473.0	3116	صنع منتجات المعادن عدا الماكينات	28
Manufacture of machinery and equipment	0.0	11.7	0.0	372.5	0.0	0.0	0.0	384.2	220	صنع الآلات والمعدات الأخرى	29
Manufacture of electrical machinery	0.0	1.8	0.0	0.0	0.0	0.0	0.0	1.8	89	صنع الآلات الكهربائية الأخرى	31
Manufacture of radio, TV equip.										صنع معدات الراديو والتلفزيون	32
Manufacture of medical, optical equip.	0.0	0.0	0.0	12.2	0.0	0.0	0.0	12.2	58	صنع الاجهزة الطبية	33
Manufacture of motor vehicles, trailers	0.0	0.0	0.0	3.9	0.0	0.0	0.0	3.9	17	صنع المركبات والمركبات المقطورة	34

جدول 7-1 (تابع): تكلفة الاصول الجديدة حسب النشاط الاقتصادي في الاراضي الفلسطينية - 2000

Table 1-7(Cont.): Cost of Acquisition of Net Assets by Economic Activity in Palestinian Territory - 2000

(Value in US \$ 1000)

(القيمة بالالف دولار امريكي)

Economic Activity	قيمة الاصول الجديدة								عدد المؤسسات No. of Ent.	النشاط الاقتصادي	دليل النشاط ISIC
	Value of New Assets	اصول اخرى Other Fixed Assets	اثاث ومفروشات Furniture & Furnishings	وسائط نقل Transport Vehicles	آلات ومعدات Machinery & Equip.	الابنية غير السكنية Non-Res. Buildings	الابنية السكنية Res. Buildings	الاراضي Land			
Manufacture of other transport equip.											35
Manufacture of furniture	0.0	0.6	163.0	132.0	49.2	0.0	0.0	344.9	2159	صنع الاثاث وصنع منتجات اخرى	+ 36
Recycling										اعادة تصنيع المخلفات	37
Electricity and water supply	0.0	211.4	634.6	0.0	0.0	0.0	0.0	846.0	407	امدادات الكهرباء والغاز والمياه	E
Electricity	0.0	210.9	634.6	0.0	0.0	0.0	0.0	845.6	32	امدادات الكهرباء	40
Collection & distribution of water	0.0	0.5	0.0	0.0	0.0	0.0	0.0	0.5	375	جمع وتنقية وتوزيع المياه	41

جدول 8-1: الانتاج من النشاط الصناعي حسب النشاط الاقتصادي في الاراضي الفلسطينية - 2000

Table 1-8: Industrial Production by Economic Activity in Palestinian Territory - 2000

(Value in US \$ 1000)

(القيمة بالالف دولار امريكي)

Economic Activity	التغير في المخزون Change in Stocks	المبيعات Sales			المنتج خلال العام Production During the Year					عدد المؤسسات No. of Ent.	النشاط الاقتصادي النشاط ISIC
		اجمالي Total	محلي Local	خارجي Exports	المخلفات Wastes	اصول من انتاج المؤسسة Assets for own account		منتجات تامة الصنع Finished Products	المجموع Total		
						تحت التشغيل Work in Progress	منتجات تحت التشغيل Work in Progress				
Grand Total	11316.0	285600.0	1268629.5	1554229.5	523.8	3.1	844.8	1564173.9	1565545.6	14509	المجموع الكلي
Mining & quarrying	6871.4	3322.5	54283.7	57606.2	0.0	0.0	0.0	64477.6	64477.6	293	ج C التعدين واستغلال المحاجر
Other mining and quarrying	6871.4	3322.5	54283.7	57606.2	0.0	0.0	0.0	64477.6	64477.6	293	14 أنشطة اخرى للتعدين واستغلال المحاجر
Manufacturing	4444.6	282277.5	1106702.9	1388980.4	523.8	3.1	844.8	1392053.4	1393425.1	13809	د D الصناعة التحويلية
Manufacture of food and beverages	-774.0	88774.3	388408.0	477182.3	0.5	0.0	104.6	476303.2	476408.3	1868	+ 15 صناعة المنتجات الغذائية والمشروبات
Manufacture of tobacco products											16 صنع منتجات التبغ
Manufacture of textiles	519.1	8531.4	28265.1	36796.5	0.0	0.0	0.0	37315.6	37315.6	287	17 صنع المنسوجات
Manufacture of wearing apparel	575.3	15585.7	24539.6	40125.3	2.6	0.0	63.4	40634.6	40700.6	2048	18 صنع الملابس
Tanning of leather; manufacture of bags	398.1	8331.0	59053.3	67384.3	0.0	0.0	1.0	67781.3	67782.4	698	19 دبغ وتهيئة الجلود وصنع حقائب وأحذية
Manufacture of wood and its products	96.3	14874.2	21913.9	36788.1	379.4	3.1	0.0	36501.9	36884.4	890	20 صنع الخشب ومنتجاته واصناف من القش
Manufacture of paper and its products	219.7	4667.3	24002.2	28669.6	0.0	0.0	-57.8	28947.1	28889.3	49	21 صنع الورق ومنتجات الورق
Publishing, printing and reproduction	0.9	1252.6	15838.5	17091.1	0.0	0.0	0.0	17092.0	17092.0	196	22 الطباعة والنشر
Manufacture of chemicals & its products	-283.8	7162.5	47695.5	54857.9	0.0	0.0	302.6	54271.6	54574.2	194	24 صنع المواد والمنتجات الكيماوية
Manufacture of rubber and plastic	266.2	13184.2	39085.3	52269.5	0.0	0.0	8.6	52527.1	52535.7	149	25 صنع منتجات المطاط واللدائن
Manufacture of non-metallic products	1682.1	70614.2	249041.7	319655.9	134.4	0.0	131.3	321072.3	321338.0	1746	26 صنع منتجات المعادن اللافلزية الاخرى
Manufacture of basic metals	134.7	3178.9	3117.2	6296.1	0.0	0.0	0.0	6430.8	6430.8	25	27 صنع الفلزات القاعدية
Manufacture of metal products	595.1	17906.9	113353.5	131260.4	-22.0	0.0	132.7	131744.9	131855.5	3116	28 صنع منتجات المعادن عدا الماكينات
Manufacture of machinery and equipment	-25.3	6602.4	12189.8	18792.2	1.3	0.0	0.0	18765.6	18766.8	220	29 صنع الآلات والمعدات الأخرى
Manufacture of electrical machinery	156.3	1600.9	4306.9	5907.7	0.0	0.0	0.0	6064.0	6064.0	89	+ 31 صنع الآلات الكهربائية الأخرى
Manufacture of radio, TV equip.											32 صنع معدات الراديو والتلفزيون
Manufacture of medical, optical equip.	-1.1	0.0	960.9	960.9	0.0	0.0	0.0	959.9	959.9	58	33 صنع الاجهزة الطبية
Manufacture of motor vehicles, trailers	1.0	0.0	1033.9	1033.9	3.3	0.0	0.0	1031.6	1034.9	17	+ 34 صنع المركبات والمركبات المقطورة

جدول 8-1 (تابع): الانتاج من النشاط الصناعي حسب النشاط الاقتصادي في الاراضي الفلسطينية - 2000

Table 1-8(Cont.): Industrial Production by Economic Activity in Palestinian Territory - 2000

(Value in US \$ 1000)

(القيمة بالالف دولار امريكي)

Economic Activity	التغير في المخزون Change in Stocks	المبيعات Sales			المنتج خلال العام Production During the Year					عدد المؤسسات No. of Ent.	النشاط الاقتصادي	دليل النشاط ISIC
		اجمالي Total	محلي Local	خارجي Exports	المخلفات Wastes	اصول من انتاج المؤسسة Assets for own account	منتجات تحت التشغيل Work in Progress	منتجات تامة الصنع Finished Products	المجموع Total			
Manufacture of other transport equip.											صنع معدات النقل الأخرى	35
Manufacture of furniture	883.9	20011.1	73897.6	93908.7	24.3	0.0	158.4	94609.9	94792.7	2159	صنع الأثاث وصنع منتجات أخرى	+ 36
Recycling											إعادة تصنيع المخلفات	37
Electricity and water supply	0.0	0.0	107642.8	107642.8	0.0	0.0	0.0	107642.8	107642.8	407	إمدادات الكهرباء والغاز والمياه	E
Electricity	0.0	0.0	98623.0	98623.0	0.0	0.0	0.0	98623.0	98623.0	32	إمدادات الكهرباء	40
Collection & distribution of water	0.0	0.0	9019.8	9019.8	0.0	0.0	0.0	9019.8	9019.8	375	جمع وتنقية وتوزيع المياه	41

جدول 9-1: إيرادات النشاط التجاري حسب النشاط الاقتصادي في الأراضي الفلسطينية - 2000

Table 1-9: Trade Activity by Economic Activity in Palestinian Territory - 2000

(Value in US \$ 1000)

(القيمة بالآلاف دولار أمريكي)

Economic Activity	الهامش التجاري Trade Margin	التغير في المخزون Change in Stocks	التالف والمفقود Written-offs & Losses	المبيعات Sales	كلفة المشتريات Purchases	عدد المؤسسات No. of Ent.	النشاط الاقتصادي	دليل النشاط ISIC
Grand Total	15018.5	3552.2	747.5	68477.7	56263.8	14509	المجموع الكلي	
Mining & quarrying	0.0	0.0	0.0	0.0	0.0	293	التعدين واستغلال المحاجر	C
Other mining and quarrying	0.0	0.0	0.0	0.0	0.0	293	أنشطة أخرى للتعدين واستغلال المحاجر	14
Manufacturing	15018.5	3552.2	747.5	68477.7	56263.8	13809	الصناعة التحويلية	D
Manufacture of food and beverages	3966.5	2808.5	388.6	20846.9	19300.2	1868	صناعة المنتجات الغذائية والمشروبات	15
Manufacture of tobacco products							صنع منتجات التبغ	16
Manufacture of textiles	600.3	15.1	101.4	2079.6	1393.0	287	صنع المنسوجات	17
Manufacture of wearing apparel	404.1	154.5	6.6	1548.6	1292.4	2048	صنع الملابس	18
Tanning of leather; manufacture of bags	1258.0	109.5	0.4	3059.5	1910.6	698	دبغ وتهيئة الجلود وصنع حقائب وأحذية	19
Manufacture of wood and its products	139.4	12.8	4.9	683.7	552.1	890	صنع الخشب ومنتجاته وأصناف من القش	20
Manufacture of paper and its products	80.5	-107.1	0.0	752.4	564.8	49	صنع الورق ومنتجات الورق	21
Publishing, printing and reproduction	31.7	-1.7	0.0	150.0	116.6	196	الطباعة والنشر	22
Manufacture of chemicals & its products	2212.2	-323.8	85.9	10077.0	7455.1	194	صنع المواد والمنتجات الكيميائية	24
Manufacture of rubber and plastic	82.6	119.7	0.0	929.2	966.2	149	صنع منتجات المطاط واللدائن	25
Manufacture of non-metallic products	618.1	111.0	112.3	4553.7	3934.3	1746	صنع منتجات المعادن اللافلزية الأخرى	26
Manufacture of basic metals	0.5	0.0	0.0	2.8	2.3	25	صنع الفلزات القاعدية	27
Manufacture of metal products	691.7	272.3	17.2	7060.9	6624.3	3116	صنع منتجات المعادن عدا الماكينات	28
Manufacture of machinery and equipment	728.7	24.9	1.2	4445.7	3740.8	220	صنع الآلات والمعدات الأخرى	29
Manufacture of electrical machinery	583.3	107.9	14.2	3400.5	2910.9	89	صنع الآلات الكهربائية الأخرى	31
Manufacture of radio, TV equip.							صنع معدات الراديو والتلفزيون	32
Manufacture of medical, optical equip.	9.4	0.0	0.0	23.6	14.1	58	صنع الأجهزة الطبية	33
Manufacture of motor vehicles, trailers	1.5	0.0	0.0	9.8	8.3	17	صنع المركبات والمركبات المقطورة	34

جدول 9-1 (تابع): إيرادات النشاط التجاري حسب النشاط الاقتصادي في الأراضي الفلسطينية - 2000
 Table 1-9(Cont.): Trade Activity by Economic Activity in Palestinian Territory - 2000

(Value in US \$ 1000)

(القيمة بالآلاف دولار امريكي)

Economic Activity	الهامش التجاري Trade Margin	التغير في المخزون Change in Stocks	التالف والمفقود Written-offs & Losses	المبيعات Sales	كلفة المشتريات Purchases	عدد المؤسسات No. of Ent.	النشاط الاقتصادي	دليل النشاط ISIC
Manufacture of other transport equip.							صنع معدات النقل الأخرى	35
Manufacture of furniture	3609.9	248.6	14.9	8854.0	5477.7	2159	صنع الأثاث وصنع منتجات أخرى	+ 36
Recycling							إعادة تصنيع المخلفات	37
Electricity and water supply	0.0	0.0	0.0	0.0	0.0	407	إمدادات الكهرباء والغاز والمياه	E
Electricity	0.0	0.0	0.0	0.0	0.0	32	إمدادات الكهرباء	40
Collection & distribution of water	0.0	0.0	0.0	0.0	0.0	375	جمع وتنقية وتوزيع المياه	41

جدول 10-1: إيرادات الخدمات المقدمة للغير حسب النشاط الاقتصادي في الأراضي الفلسطينية - 2000

Table 1-10: Revenues of Services Rendered to Others by Economic Activity in Palestinian Territory - 2000

(Value in US \$ 1000)

(القيمة بالآلاف دولار أمريكي)

Economic Activity	Non-Industrial Services خدمات غير صناعية						Ind. Services خدمات صناعية		المجموع Total	عدد المؤسسات No. of Ent.	النشاط الاقتصادي	دليل النشاط ISIC
	اخرى Other	أرباح بيع مستلزمات Input Resale Profits	نقل ركاب Passenger Transport	نقل بضائع Transport of Goods	ايجار مباني سكنية وغير سكنية Rent of Res. & Non-Res. Build.	تأجير الآلات ومعدات Rent of Mach. & Equip.	صيانة واصلاح Maintenance and Repairs	خدمات على مواد من الغير Serv. on Others' Materials				
Grand Total	14403.5	151.3	0.0	492.2	125.1	18.3	7546.1	105393.6	128130.1	14509	المجموع الكلي	
Mining & quarrying	0.0	0.0	0.0	387.7	0.0	17.5	2206.9	0.0	2612.1	293	التعدين واستغلال المحاجر	C ج
Other mining and quarrying	0.0	0.0	0.0	387.7	0.0	17.5	2206.9	0.0	2612.1	293	انشطة اخرى للتعدين واستغلال المحاجر	14
Manufacturing	84.9	151.3	0.0	104.5	125.1	0.8	5303.7	105393.6	111163.9	13809	الصناعة التحويلية	D د
Manufacture of food and beverages	0.0	10.3	0.0	80.0	10.7	0.0	0.0	3498.1	3599.1	1868	صناعة المنتجات الغذائية والمشروبات	+ 15
Manufacture of tobacco products											صنع منتجات التبغ	16
Manufacture of textiles	0.0	0.1	0.0	0.0	0.0	0.0	25.9	2309.4	2335.4	287	صنع المنسوجات	17
Manufacture of wearing apparel	0.0	0.0	0.0	0.0	51.0	0.0	318.6	85511.0	85880.6	2048	صنع الملابس	18
Tanning of leather; manufacture of bags	0.0	0.0	0.0	0.0	0.0	0.0	311.4	2828.1	3139.5	698	دبغ وتهيئة الجلود وصنع حقائب وأحذية	19
Manufacture of wood and its products	0.0	0.0	0.0	12.1	0.0	0.0	121.9	519.6	653.6	890	صنع الخشب ومنتجاته واصناف من القش	20
Manufacture of paper and its products	0.0	0.0	0.0	0.0	0.0	0.0	0.0	397.3	397.3	49	صنع الورق ومنتجات الورق	21
Publishing, printing and reproduction	54.8	3.9	0.0	0.0	0.0	0.0	0.0	513.5	572.2	196	الطباعة والنشر	22
Manufacture of chemicals & its products	15.5	0.0	0.0	0.0	0.0	0.0	0.0	1028.1	1043.6	194	صنع المواد والمنتجات الكيماوية	24
Manufacture of rubber and plastic	0.0	4.7	0.0	0.0	63.4	0.0	96.2	1183.7	1347.9	149	صنع منتجات المطاط واللدائن	25
Manufacture of non-metallic products	0.0	0.0	0.0	12.4	0.0	0.8	8.6	1510.3	1532.1	1746	صنع منتجات المعادن اللافلزية الاخرى	26
Manufacture of basic metals	0.0	0.0	0.0	0.0	0.0	0.0	0.0	379.9	379.9	25	صنع الفلزات القاعدية	27
Manufacture of metal products	0.0	56.0	0.0	0.0	0.0	0.0	2856.3	2185.6	5097.9	3116	صنع منتجات المعادن عدا الماكينات	28
Manufacture of machinery and equip.	0.0	24.4	0.0	0.0	0.0	0.0	469.6	611.6	1105.6	220	صنع الآلات والمعدات الأخرى	29
Manufacture of electrical machinery	0.0	51.3	0.0	0.0	0.0	0.0	674.2	366.5	1092.0	89	صنع الآلات الكهربائية الأخرى	+ 31
Manufacture of radio,TV equip.											صنع معدات الراديو والتلفزيون	32
Manufacture of medical, optical equip.	0.0	0.0	0.0	0.0	0.0	0.0	3.6	47.4	51.0	58	صنع الاجهزة الطبية	33

جدول 10-1(تابع): إيرادات الخدمات المقدمة للغير حسب النشاط الاقتصادي في الاراضي الفلسطينية - 2000

Table 1-10(Cont.): Revenues of Services Rendered to Others by Economic Activity in Palestinian Territory - 2000

(Value in US \$ 1000)

(القيمة بالالف دولار امريكي)

Economic Activity	خدمات غير صناعية Non-Industrial Services						خدمات صناعية Ind. Services		المجموع Total	عدد المؤسسات No. of Ent.	النشاط الاقتصادي	دليل النشاط ISIC
	اخرى Other	أرباح بيع مستلزمات Input Resale Profits	نقل ركاب Passenger Transport	نقل بضائع Transport of Goods	ايجار مباني سكنية وغير سكنية Rent of Res. & Non-Res. Build.	تأجير الات ومعدات Rent of Mach. & Equip.	صيانة واصلاح Maintenance and Repairs	خدمات على مواد من الغير Serv. on Others' Materials				
Manufacture of motor vehicles, trailers	0.0	0.0	0.0	0.0	0.0	0.0	37.8	0.0	37.8	17	+ 34	صنع المركبات والمركبات المقطورة
Manufacture of other transport equip.											35	صنع معدات النقل الاخرى
Manufacture of furniture	14.6	0.6	0.0	0.0	0.0	0.0	379.6	2503.6	2898.4	2159	+ 36	صنع الاثاث وصنع منتجات اخرى
Recycling											37	اعادة تصنيع المخلفات
Electricity and water supply	14318.6	0.0	0.0	0.0	0.0	0.0	35.5	0.0	14354.1	407	E	امدادات الكهرباء والغاز والمياه
Electricity	14261.9	0.0	0.0	0.0	0.0	0.0	35.5	0.0	14297.5	32	40	امدادات الكهرباء
Collection & distribution of water	56.6	0.0	0.0	0.0	0.0	0.0	0.0	0.0	56.6	375	41	جمع وتنقية وتوزيع المياه

جدول 11-1: الإيرادات والتحويلات المتنوعة المقبوضة حسب النشاط الاقتصادي في الأراضي الفلسطينية - 2000

Table 1-11: Other Revenues and Transfers by Economic Activity in Palestinian Territory - 2000

(Value in US \$ 1000)

(القيمة بالآلاف دولار أمريكي)

Economic Activity	Various Transfers		تحويلات متنوعة تعويضات التأمين ضد الحوادث Casualty Insurance Claims	Property Income		إيرادات الملكية			المجموع Total	عدد المؤسسات No. of Ent.	النشاط الاقتصادي	دليل النشاط ISIC
	أخرى Other	منح وتبرعات Grants & Donations		إيجار أراضي Rent of Land	دخل من ملكية مؤسسات أخرى Income of Owning other Ent.	أرباح اسهم Divid- ents	فوائد Interests	الإعانات الحكومية Gov. Sub- sidies				
Grand Total	4874.6	1323.2	550.5	57.0	46.9	1235.4	2101.0	612.7	10801.5	14509	المجموع الكلي	
Mining & quarrying	0.0	0.0	302.4	0.0	0.0	0.0	214.9	0.0	517.3	293	التعدين واستغلال المحاجر	C
Other mining and quarrying	0.0	0.0	302.4	0.0	0.0	0.0	214.9	0.0	517.3	293	أنشطة أخرى للتعدين واستغلال المحاجر	14
Manufacturing	421.3	1323.2	23.1	57.0	46.9	1115.7	92.2	612.7	3692.2	13809	الصناعة التحويلية	D
Manufacture of food and beverages	421.3	1323.2	1.7	54.4	46.9	917.2	92.2	612.7	3469.7	1868	صناعة المنتجات الغذائية والمشروبات	15
Manufacture of tobacco products											صنع منتجات التبغ	16
Manufacture of textiles	0.0	0.0	0.0	0.0	0.0	0.0	0.0	0.0	0.0	287	صنع المنسوجات	17
Manufacture of wearing apparel	0.0	0.0	0.0	0.0	0.0	0.1	0.0	0.0	0.1	2048	صنع الملابس	18
Tanning of leather; manufacture of bags	0.0	0.0	0.0	0.0	0.0	0.0	0.0	0.0	0.0	698	دبغ وتهيئة الجلود وصنع حقائب وأحذية	19
Manufacture of wood and its products	0.0	0.0	0.0	0.0	0.0	0.0	0.0	0.0	0.0	890	صنع الخشب ومنتجاته وأصناف من القش	20
Manufacture of paper and its products	0.0	0.0	8.3	0.0	0.0	0.0	0.0	0.0	8.3	49	صنع الورق ومنتجات الورق	21
Publishing, printing and reproduction	0.0	0.0	0.0	0.0	0.0	0.0	0.0	0.0	0.0	196	الطباعة والنشر	22
Manufacture of chemicals & its products	0.0	0.0	8.8	0.0	0.0	182.0	0.0	0.0	190.8	194	صنع المواد والمنتجات الكيماوية	24
Manufacture of rubber and plastic	0.0	0.0	2.5	0.0	0.0	5.4	0.0	0.0	8.0	149	صنع منتجات المطاط واللدائن	25
Manufacture of non-metallic products	0.0	0.0	0.0	2.6	0.0	9.2	0.0	0.0	11.9	1746	صنع منتجات المعادن اللافلزية الأخرى	26
Manufacture of basic metals	0.0	0.0	0.0	0.0	0.0	0.0	0.0	0.0	0.0	25	صنع الفلزات القاعدية	27
Manufacture of metal products	0.0	0.0	1.7	0.0	0.0	1.8	0.0	0.0	3.4	3116	صنع منتجات المعادن عدا الماكينات	28
Manufacture of machinery and equipment	0.0	0.0	0.0	0.0	0.0	0.0	0.0	0.0	0.0	220	صنع الآلات والمعدات الأخرى	29
Manufacture of electrical machinery	0.0	0.0	0.0	0.0	0.0	0.0	0.0	0.0	0.0	89	صنع الآلات الكهربائية الأخرى	31
Manufacture of radio,TV equip.											صنع معدات الراديو والتلفزيون	32
Manufacture of medical, optical equip.	0.0	0.0	0.0	0.0	0.0	0.0	0.0	0.0	0.0	58	صنع الأجهزة الطبية	33

جدول 11-1(تابع): الإيرادات والتحويلات المتنوعة المقبوضة حسب النشاط الاقتصادي في الأراضي الفلسطينية - 2000

Table 1-11(Cont.): Other Revenues and Transfers by Economic Activity in Palestinian Territory - 2000

(Value in US \$ 1000)

(القيمة بالآلاف دولار أمريكي)

Economic Activity	Various Transfers			Property Income			إيرادات الملكية		الإعانات	المجموع	عدد المؤسسات	النشاط الاقتصادي	دليل النشاط ISIC
	أخرى	منح وتبرعات	تعويضات التأمين ضد الحوادث	إيجار أراضي	دخل من ملكية مؤسسات أخرى	أرباح اسهم	فوائد	الحكومية	Gov. Subsidies				
	Other	Grants & Donations	Casualty Insurance Claims	Rent of Land	Income of Owning other Ent.	Divid-ents	Interests	Gov. Subsidies	Total	No. of Ent.			
Manufacture of motor vehicles, trailers	0.0	0.0	0.0	0.0	0.0	0.0	0.0	0.0	0.0	17	صنع المركبات والمركبات المقطورة	34	+
Manufacture of other transport equip.											صنع معدات النقل الأخرى	35	
Manufacture of furniture	0.0	0.0	0.0	0.0	0.0	0.0	0.0	0.0	0.0	2159	صنع الأثاث وصنع منتجات أخرى	36	+
Recycling											إعادة تصنيع المخلفات	37	
Electricity and water supply	4453.3	0.0	225.1	0.0	0.0	119.8	1793.8	0.0	6592.0	407	إمدادات الكهرباء والغاز والمياه	E	-
Electricity	4453.3	0.0	225.1	0.0	0.0	119.8	1793.8	0.0	6592.0	32	إمدادات الكهرباء	40	
Collection & distribution of water	0.0	0.0	0.0	0.0	0.0	0.0	0.0	0.0	0.0	375	جمع وتنقية وتوزيع المياه	41	

جدول 1-12: مستلزمات الانتاج السلعية المستخدمة حسب النشاط الاقتصادي في الاراضي الفلسطينية - 2000

Table 1-12: Production Inputs of Goods by Economic Activity in Palestinian Territory - 2000

(Value in US \$ 1000)

(القيمة بالالف دولار امريكي)

Economic Activity	اخرى Other	قرطاسية Stationery	عدد وادوات مستهلكة Disposables	قطع الغيار Spare Parts	مواد التعبئة والتغليف Packing & Wrapping Material	الماء Water	الكهرباء Electr- icity	الوقود والمحروقات والزيت Fuel & Oil	الخامات والمواد الاولية Raw Mate- rials	مجموع مستلزمات الانتاج السلعية المستخدمة Total Inputs of Goods	النشاط الاقتصادي	دليل النشاط ISIC
Grand Total	96361.2	2071.7	6107.8	15838.2	30821.0	6713.7	27514.4	55612.8	688552.8	929593.6	المجموع الكلي	
Mining & quarrying	6849.0	58.7	791.7	4260.3	34.4	206.8	1739.8	8579.9	4222.1	26742.8	التعدين واستغلال المحاجر	C ج
Other mining and quarrying	6849.0	58.7	791.7	4260.3	34.4	206.8	1739.8	8579.9	4222.1	26742.8	انشطة اخرى للتعدين واستغلال المحاجر	14
Manufacturing	13112.0	1912.3	5282.5	11038.6	30786.6	6461.4	25360.8	43774.7	684330.6	822059.6	الصناعة التحويلية	D د
Manufacture of food and beverages	5823.0	738.1	421.4	2088.1	20050.8	2169.6	6867.4	10552.0	222294.3	271004.7	صناعة المنتجات الغذائية والمشروبات	15 +
Manufacture of tobacco products											صنع منتجات التبغ	16
Manufacture of textiles	287.2	67.3	56.4	723.6	602.3	188.6	641.3	1212.9	24493.7	28273.3	صنع المنسوجات	17
Manufacture of wearing apparel	4622.6	132.3	442.2	839.5	827.3	277.0	2016.1	2591.8	24113.7	35862.5	صنع الملابس	18
Tanning of leather manufacture of bags	196.1	55.5	256.5	337.6	990.6	134.6	1108.9	886.2	29052.7	33018.7	دبغ وتهيئة الجلود وصنع حقائب وأحذية	19
Manufacture of wood and its products	95.4	41.8	138.1	112.7	77.0	54.8	491.7	517.2	14403.0	15931.7	صنع الخشب ومنتجاته واصناف من القش	20
Manufacture of paper and its products	117.2	33.7	20.5	215.9	830.6	20.2	407.1	481.3	19757.0	21883.6	صنع الورق ومنتجات الورق	21
Publishing, printing and reproduction	62.7	129.5	15.3	78.4	57.5	21.6	233.2	149.4	5638.5	6386.1	الطباعة والنشر	22
Manufacture of chemicals & its products	123.5	149.1	34.5	250.0	5300.1	140.7	456.5	844.8	20621.0	27920.3	صنع المواد والمنتجات الكيميائية	24
Manufacture of rubber and plastic	48.3	46.2	63.1	335.0	505.7	61.0	2097.2	1313.3	26603.5	31073.3	صنع منتجات المطاط واللدائن	25
Manufacture of non-metallic products	320.5	228.4	2483.4	4990.3	884.4	3025.3	7476.3	20117.8	161691.5	201217.8	صنع منتجات المعادن اللافلزية الاخرى	26
Manufacture of basic metals	3.4	1.7	8.4	11.2	3.6	2.7	24.7	59.6	5498.3	5613.6	صنع الفلزات القاعدية	27
Manufacture of metal products	564.4	133.6	645.0	475.7	184.5	213.8	1930.4	2934.0	70413.1	77494.4	صنع منتجات المعادن عدا الماكينات	28
Manufacture of machinery and equipment	61.7	33.3	164.4	168.7	76.9	28.1	266.9	445.1	9718.7	10963.7	صنع الالات والمعدات الأخرى	29
Manufacture of electrical machinery	122.0	15.1	43.0	201.0	158.0	14.3	82.4	185.2	2654.8	3475.8	صنع الالات الكهربائية الأخرى	31 +
Manufacture of radio, TV equip.											صنع معدات الراديو والتلفزيون	32

جدول 12-1(تابع): مستلزمات الانتاج السلعية المستخدمة حسب النشاط الاقتصادي في الاراضي الفلسطينية - 2000

Table 1-12(Cont.): Production Inputs of Goods by Economic Activity in Palestinian Territory - 2000

(Value in US \$ 1000)

(القيمة بالالف دولار امريكي)

Economic Activity	اخرى Other	قرطاسية Stationery	عدد وادوات مستهلكة Disposables	قطع الغيار Spare Parts	مواد التعبئة والتغليف Packing & Wrapping Material	الماء Water	الكهرباء Electr- icity	الوقود والمحروقات والزيت Fuel & Oil	الخامات والمواد الاولية Raw Mate- rials	مجموع مستلزمات الانتاج السلعية المستخدمة Total Inputs of Goods	النشاط الاقتصادي	دليل النشاط ISIC
Manufacture of medical, optical equip.	5.4	3.4	6.1	4.8	2.2	5.4	21.5	10.4	394.9	454.1	صنع الاجهزة الطبية	33
Manufacture of motor vehicles, trailers	15.1	0.7	4.7	4.3	0.0	1.4	8.9	14.6	748.9	798.8	صنع المركبات والمركبات المقطورة	+ 34
Manufacture of other transport equipment											صنع معدات النقل الاخرى	35
Manufacture of furniture	643.5	102.5	479.4	201.9	235.1	102.3	1230.4	1459.1	46232.9	50687.0	صنع الاثاث وصنع منتجات اخرى	+ 36
Recycling											اعادة تصنيع المخلفات	37
Electricity and water supply	76400.2	100.7	33.6	539.3	0.0	45.4	413.9	3258.3	0.0	80791.3	امدادات الكهرباء والغاز والمياه	E
Electricity	76389.7	92.0	1.6	425.2	0.0	26.2	0.7	846.8	0.0	77782.3	امدادات الكهرباء	40
Collection & distribution of water	10.4	8.7	32.1	114.0	0.0	19.2	413.2	2411.5	0.0	3009.0	جمع وتنقية وتوزيع المياه	41

جدول 13-1: مصاريف الخدمات الصناعية حسب النشاط الاقتصادي في الاراضي الفلسطينية - 2000

Table 1-13: Industrial Services Expenditures by Economic Activity in Palestinian Territory - 2000

(Value in US \$ 1000)

(القيمة بالالف دولار امريكي)

Economic Activity	صيانة واصلاح للآلات Machines Maintenance	صيانة واصلاح للابنية Building Maintenance	مصروفات تشغيل لدى الغير Operational Services Exp.	المجموع Total	عدد المؤسسات No. of Ent..	النشاط الاقتصادي	دليل النشاط ISIC
Grand Total	7720.9	1159.5	2528.7	11409.1	14509	المجموع الكلي	
Mining & quarrying	1090.2	13.5	37.4	1141.1	293	التعدين واستغلال المحاجر	C
Other mining and quarrying	1090.2	13.5	37.4	1141.1	293	انشطة اخرى للتعدين واستغلال المحاجر	14
Manufacturing	6488.6	1054.3	2486.8	10029.8	13809	الصناعة التحويلية	D
Manufacture of food and beverages	1113.0	335.1	456.1	1904.2	1868	صناعة المنتجات الغذائية والمشروبات	15
Manufacture of tobacco products						صنع منتجات التبغ	16
Manufacture of textiles	210.4	26.4	771.7	1008.4	287	صنع المنسوجات	17
Manufacture of wearing apparel	520.1	60.9	245.7	826.7	2048	صنع الملابس	18
Tanning of leather manufacture of bags	122.5	25.1	112.2	259.7	698	دبغ وتهيئة الجلود وصنع حقائب وأحذية	19
Manufacture of wood and its products	93.3	0.0	78.4	171.7	890	صنع الخشب ومنتجاته واصناف من القش	20
Manufacture of paper and its products	108.4	79.1	40.2	227.7	49	صنع الورق ومنتجات الورق	21
Publishing, printing and reproduction	279.7	40.0	88.5	408.2	196	الطباعة والنشر	22
Manufacture of chemicals & its products	311.5	200.0	22.3	533.8	194	صنع المواد والمنتجات الكيماوية	24
Manufacture of rubber and plastic	257.3	24.9	13.7	295.9	149	صنع منتجات المطاط واللدائن	25
Manufacture of non-metallic products	2636.2	126.7	84.7	2847.5	1746	صنع منتجات المعادن اللافلزية الاخرى	26
Manufacture of basic metals	6.3	0.0	4.2	10.6	25	صنع الفلزات القاعدية	27
Manufacture of metal products	315.7	27.8	307.4	651.0	3116	صنع منتجات المعادن عدا الماكينات	28
Manufacture of machinery and equipment	123.2	69.0	4.9	197.1	220	صنع الآلات والمعدات الأخرى	29
Manufacture of electrical machinery	12.5	0.0	4.3	16.7	89	صنع الآلات الكهربائية الأخرى	31
Manufacture of radio, TV equip.						صنع معدات الراديو والتلفزيون	32
Manufacture of medical, optical equip.	6.3	0.2	1.1	7.7	58	صنع الاجهزة الطبية	33
Manufacture of motor vehicles, trailers	2.5	2.9	0.0	5.4	17	صنع المركبات والمركبات المقطورة	34
Manufacture of other transport equipment						صنع معدات النقل الاخرى	35

جدول 13-1 (تابع): مصاريف الخدمات الصناعية حسب النشاط الاقتصادي في الأراضي الفلسطينية - 2000

Table 1-13(Cont.): Industrial Services Expenditures by Economic Activity in Palestinian Territory - 2000

(Value in US \$ 1000)

(القيمة بالالف دولار امريكي)

Economic Activity	صيانة واصلاح للآلات Machines Maintenance	صيانة واصلاح للابنية Building Maintenance	مصروفات تشغيل لدى الغير Operational Services Exp.	المجموع Total	عدد المؤسسات No. of Ent..	النشاط الاقتصادي	دليل النشاط ISIC
Manufacture of furniture	369.9	36.3	251.4	657.5	2159	+ صنع الاثاث وصنع منتجات اخرى	36
Recycling						اعادة تصنيع المخلفات	37
Electricity and water supply	142.1	91.6	4.6	238.3	407	امدادات الكهرباء والغاز والمياه	E
Electricity	23.4	78.2	0.0	101.6	32	امدادات الكهرباء	40
Collection & distribution of water	118.7	13.4	4.6	136.7	375	جمع وتنقية وتوزيع المياه	41

جدول 1-14أ: مصاريف الخدمات غير الصناعية حسب النشاط الاقتصادي في الأراضي الفلسطينية - 2000

Table 1-14a: Non-Industrial Services Expenditures by Economic Activity in Palestinian Territory - 2000

(Value in US \$ 1000)

(القيمة بالالف دولار امريكي)

Economic Activity	دعاية واعلان Adver- tizing	ضيافة Hospit- ality	نقل ركاب Pass- enger Tran- sport	نقل بضائع Goods Ship- ping	تدقيق حسابات Audit- ing	مصاريف قانونية ورسوم قضائية Legal Charges and Court Fees	رسوم اتحادات ونقابات Union Fees	برق وبريد وهاتف وفاكس Telecomm- unication	استئجار ابنية Rent of Build.	استئجار آلات ومعدات Rent of Mach. & Equip.	المجموع Total	النشاط الاقتصادي	دليل النشاط ISIC
Grand Total	3260.4	1575.7	1533.4	17388.7	3366.0	1019.9	868.9	7475.9	18311.3	5854.2	60654.3	المجموع الكلي	
Mining & quarrying	13.9	48.9	38.2	906.7	236.8	2.4	26.9	283.0	101.5	4971.6	6629.9	التعدين واستغلال المحاجر	C ج
Other mining and quarrying	13.9	48.9	38.2	906.7	236.8	2.4	26.9	283.0	101.5	4971.6	6629.9	انشطة اخرى للتعدين واستغلال المحاجر	14
Manufacturing	3195.4	1509.0	1494.4	16480.2	3058.5	854.1	836.8	7086.0	18051.2	875.6	53441.0	الصناعة التحويلية	D د
Manufacture of food and beverages	1768.2	412.6	178.9	1968.9	533.8	547.8	122.2	1298.9	4130.5	46.9	11008.6	صناعة المنتجات الغذائية والمشروبات	+ 15
Manufacture of tobacco products												صنع منتجات التبغ	16
Manufacture of textiles	54.8	30.3	19.8	254.9	71.0	8.8	18.2	193.5	357.0	0.0	1008.3	صنع المنسوجات	17
Manufacture of wearing apparel	40.7	131.9	499.4	1852.7	322.0	16.3	118.8	964.3	1897.6	17.6	5861.2	صنع الملابس	18
Tanning of leather manufacture of bags	17.1	55.4	38.1	1427.0	150.8	10.6	36.6	329.3	591.9	0.0	2656.8	دبغ وتهيئة الجلود وصنع حقائب وأحذية	19
Manufacture of wood and its products	9.7	35.6	15.4	675.2	121.4	6.7	25.3	218.5	783.3	22.5	1913.5	صنع الخشب ومنتجاته واصناف من القش	20
Manufacture of paper and its products	183.5	21.3	28.5	240.4	47.6	3.8	29.9	102.3	196.2	85.6	939.0	صنع الورق ومنتجات الورق	21
Publishing, printing and reproduction	42.1	46.2	2.9	118.4	89.3	0.1	12.8	200.1	494.1	0.0	1005.8	الطباعة والنشر	22
Manufacture of chemicals & its products	410.2	74.7	142.8	501.1	127.7	86.4	58.9	240.0	366.8	32.3	2041.0	صنع المواد والمنتجات الكيماوية	24
Manufacture of rubber and plastic	27.1	42.1	9.6	466.7	79.1	24.3	18.3	220.5	569.0	2.1	1458.8	صنع منتجات المطاط واللدائن	25
Manufacture of non-metallic products	253.1	262.0	511.6	6340.4	638.6	89.2	196.7	1594.9	1809.4	486.9	12182.8	صنع منتجات المعادن اللافلزية الأخرى	26
Manufacture of basic metals	0.0	2.9	0.0	7.8	6.4	0.0	1.5	10.3	33.5	0.9	63.2	صنع الفلزات القاعدية	27
Manufacture of metal products	189.4	181.7	12.6	1144.9	345.1	36.5	96.0	811.0	3370.4	170.5	6358.1	صنع منتجات المعادن عدا الماكينات	28
Manufacture of machinery and equipment	65.9	46.8	4.9	273.1	53.0	10.0	18.0	166.0	362.5	6.5	1006.7	صنع الآلات والمعدات الأخرى	29
Manufacture of electrical machinery	4.7	10.9	3.6	59.4	20.5	0.0	3.8	80.8	129.2	0.0	313.0	صنع الآلات الكهربائية الأخرى	+ 31
Manufacture of radio,TV equip.												صنع معدات الراديو والتلفزيون	32
Manufacture of medical, optical equip.	2.2	3.7	2.6	1.2	4.9	0.0	2.2	24.4	60.8	0.0	102.0	صنع الاجهزة الطبية	33

جدول 14-1أ(تابع): مصاريف الخدمات غير الصناعية حسب النشاط الاقتصادي في الاراضي الفلسطينية - 2000

Table 1-14a(Cont.): Non-Industrial Services Expenditures by Economic Activity in Palestinian Territory - 2000

(Value in US \$ 1000)

(القيمة بالالف دولار امريكي)

Economic Activity	دعاية واعلان Adver- tizing	ضيافة Hospit- ality	نقل ركاب Pass- enger Tran- sport	نقل بضائع Goods Ship- ping	تدقيق حسابات Audit- ing	مصاريف قانونية ورسوم قضائية Legal Charges and Court Fees	رسوم اتحادات ونقابات Union Fees	برق وبريد وهاتف وفاكس Telecomm- unication	استئجار ابنية Rent of Build.	استئجار آلات ومعدات Rent of Mach. & Equip.	المجموع Total	النشاط الاقتصادي	دليل النشاط ISIC
Manufacture of motor vehicles, trailers	0.1	0.7	0.0	0.4	3.2	0.0	2.1	2.5	17.2	0.0	26.3	صنع المركبات والمركبات المقطورة	+ 34
Manufacture of other transport equipment												صنع معدات النقل الاخرى	35
Manufacture of furniture	126.5	150.2	23.9	1147.5	444.0	13.6	75.6	628.8	2882.0	3.9	5495.9	صنع الاثاث وصنع منتجات اخرى	+ 36
Recycling												اعادة تصنيع المخلفات	37
Electricity and water supply	51.2	17.8	0.8	1.8	70.8	163.5	5.1	106.9	158.6	6.9	583.4	امدادات الكهرباء والغاز والمياه	E
Electricity	50.2	0.4	0.8	0.1	39.9	163.5	4.4	83.5	155.0	3.7	501.6	امدادات الكهرباء	40
Collection & distribution of water	1.0	17.3	0.0	1.7	30.8	0.0	0.7	23.4	3.7	3.2	81.8	جمع وتنقية وتوزيع المياه	41

جدول 1-14ب: مصاريف الخدمات غير الصناعية حسب النشاط الاقتصادي في الاراضي الفلسطينية - 2000

Table 1-14b: Non-Industrial Services Expenditures by Economic Activity in Palestinian Territory - 2000

(Value in US \$ 1000)

(القيمة بالالف دولار امريكي)

Economic Activity	اخرى Other	خدمات تنظيف Cleaning Exp.	خدمات تدريب للعاملين Employees Training Exp.	خسائر بيع مستلزمات Inputs Reseals Loses	نفقات طبية لاصابات العمل Work Accidents Medical Exp.	خدمات تخزين Storage Services Exp.	خدمات كمبيوتر Computer Services	عمولات بنكية Bank Commi- ssions	المجموع Total	النشاط الاقتصادي	دليل النشاط ISIC
Grand Total	2598.0	123.0	166.1	129.3	543.8	296.3	229.3	4407.5	8493.4	المجموع الكلي	
Mining & quarrying	6.4	4.5	0.6	0.0	9.4	0.4	0.0	81.9	103.1	ج التعدين واستغلال المحاجر	C
Other mining and quarrying	6.4	4.5	0.6	0.0	9.4	0.4	0.0	81.9	103.1	انشطة اخرى للتعدين واستغلال المحاجر	14
Manufacturing	2193.5	117.5	141.3	129.3	379.7	296.0	229.3	4209.8	7696.3	د الصناعة التحويلية	D
Manufacture of food and beverages	346.2	28.5	19.4	1.8	112.2	21.3	115.5	853.4	1498.3	صناعة المنتجات الغذائية والمشروبات	+ 15
Manufacture of tobacco products										صنع منتجات التبغ	16
Manufacture of textiles	39.9	2.4	0.0	0.0	1.9	6.8	3.0	71.5	125.4	صنع المنسوجات	17
Manufacture of wearing apparel	287.2	15.1	40.4	0.0	23.1	29.4	14.2	124.8	534.2	صنع الملابس	18
Tanning of leather manufacture of bags	53.7	0.9	0.0	0.0	8.8	5.2	2.3	30.9	101.8	دبغ وتهيئة الجلود وصنع حقائب وأحذية	19
Manufacture of wood and its products	22.8	0.5	2.3	0.0	10.6	0.3	0.0	2.5	39.0	صنع الخشب ومنتجاته واصناف من القش	20
Manufacture of paper and its products	57.7	7.3	0.0	0.0	2.5	0.0	5.7	47.1	120.3	صنع الورق ومنتجات الورق	21
Publishing, printing and reproduction	39.8	12.1	0.0	0.0	0.8	0.0	1.6	1244.3	1298.6	الطباعة والنشر	22
Manufacture of chemicals & its products	370.4	5.8	41.6	0.0	36.3	142.9	46.2	213.6	856.8	صنع المواد والمنتجات الكيماوية	24
Manufacture of rubber and plastic	33.6	0.6	0.3	6.7	2.8	5.7	3.6	76.2	129.7	صنع منتجات المطاط واللدائن	25
Manufacture of non-metallic products	328.9	25.4	2.9	118.3	116.6	7.5	24.0	1077.5	1701.2	صنع منتجات المعادن اللافلزية الاخرى	26
Manufacture of basic metals	3.1	0.0	0.0	0.0	0.0	0.0	0.0	3.2	6.3	صنع الفلزات القاعدية	27
Manufacture of metal products	392.6	5.9	15.9	0.0	13.7	69.5	7.1	373.1	877.9	صنع منتجات المعادن عدا الماكينات	28
Manufacture of machinery and equipment	113.1	0.0	0.1	2.5	7.0	0.0	2.1	3.3	128.0	صنع الالات والمعدات الأخرى	29
Manufacture of electrical machinery	5.7	0.1	0.0	0.0	1.4	0.0	0.3	2.4	9.9	صنع الالات الكهربائية الأخرى	+ 31
Manufacture of radio,TV equip.										صنع معدات الراديو والتلفزيون	32
Manufacture of medical, optical equip.	7.3	0.6	0.0	0.0	1.0	0.0	0.3	0.5	9.6	صنع الاجهزة الطبية	33

جدول 14-1ب(تابع): مصاريف الخدمات غير الصناعية حسب النشاط الاقتصادي في الاراضي الفلسطينية - 2000

Table 1-14b(Cont.): Non-Industrial Services Expenditures by Economic Activity in Palestinian Territory - 2000

(Value in US \$ 1000)

(القيمة بالالف دولار امريكي)

Economic Activity	اخرى Other	خدمات تنظيف Cleaning Exp.	خدمات تدريب للعاملين Employees Training Exp.	خسائر بيع مستلزمات Inputs Reseals Loses	نفقات طبية لاصابات العمل Work Accidents Medical Exp.	خدمات تخزين Storage Services Exp.	خدمات كمبيوتر Computer Services	عمولات بنكية Bank Commi- ssions	المجموع Total	النشاط الاقتصادي	دليل النشاط ISIC
Manufacture of motor vehicles, trailers	0.1	0.1	0.0	0.0	0.1	0.0	0.0	0.0	0.3	صنع المركبات والمركبات المقطورة	+ 34
Manufacture of other transport equipment										صنع معدات النقل الأخرى	35
Manufacture of furniture	91.4	12.2	18.3	0.0	40.9	7.3	3.3	85.4	258.9	صنع الأثاث وصنع منتجات أخرى	+ 36
Recycling										إعادة تصنيع المخلفات	37
Electricity and water supply	398.0	0.9	24.3	0.0	154.8	0.0	0.0	115.9	694.0	إمدادات الكهرباء والغاز والمياه	E
Electricity	397.6	0.0	24.3	0.0	154.0	0.0	0.0	115.9	691.8	إمدادات الكهرباء	40
Collection & distribution of water	0.4	0.9	0.0	0.0	0.8	0.0	0.0	0.0	2.1	جمع وتنقية وتوزيع المياه	41

جدول 1-15: الرسوم والضرائب المستحقة حسب النشاط الاقتصادي في الاراضي الفلسطينية - 2000

Table 1-15: Fees and Taxes Due by Economic Activity in Palestinian Territory - 2000

(Value in US \$ 1000)

(القيمة بالالف دولار امريكي)

Economic Activity	ضرائب اخرى Other Taxes	ضريبة القيمة المضافة Value Added Tax	ضرائب ابنية Building Taxes	رسوم طوابع Stamp Fees	رسوم ترخيص مركبات Vehicle Licensing Fees	رسوم ترخيص للمؤسسة Ent. Licensing Fees	رسوم جمركية Customs Duties	المجموع Total	عدد المؤسسات No. of Ent.	النشاط الاقتصادي	دليل النشاط ISIC
Grand Total	758.3	44953.4	563.4	41.7	2341.9	1963.8	2125.0	52747.5	14509	المجموع الكلي	
Mining & quarrying	7.6	2210.4	0.0	1.1	111.3	49.4	0.0	2379.9	293	التعدين واستغلال المحاجر	C
Other mining and quarrying	7.6	2210.4	0.0	1.1	111.3	49.4	0.0	2379.9	293	انشطة اخرى للتعدين واستغلال المحاجر	14
Manufacturing	749.5	38265.5	545.1	40.6	2186.3	1901.3	2125.0	45813.4	13809	الصناعة التحويلية	D
Manufacture of food and beverages	62.7	12134.0	133.8	0.8	401.7	619.8	1312.5	14665.4	1868	صناعة المنتجات الغذائية والمشروبات	+ 15
Manufacture of tobacco products										صنع منتجات التبغ	16
Manufacture of textiles	4.6	1090.3	5.0	0.1	33.4	30.6	221.1	1385.0	287	صنع المنسوجات	17
Manufacture of wearing apparel	54.2	5261.1	62.6	0.2	302.8	152.4	68.8	5902.1	2048	صنع الملابس	18
Tanning of leather manufacture of bags	4.5	1419.6	33.5	19.7	73.0	86.1	202.6	1839.0	698	دبغ وتهيئة الجلود وصنع حقائب وأحذية	19
Manufacture of wood and its products	4.1	2004.9	26.7	0.3	61.5	65.3	0.0	2162.8	890	صنع الخشب ومنتجاته واصناف من القش	20
Manufacture of paper and its products	1.6	1097.1	8.7	0.0	20.7	13.2	2.8	1144.0	49	صنع الورق ومنتجات الورق	21
Publishing, printing and reproduction	1.9	262.7	57.7	0.0	16.0	24.5	0.0	362.8	196	الطباعة والنشر	22
Manufacture of chemicals & its products	8.1	1647.3	15.6	4.3	63.4	83.2	58.9	1880.7	194	صنع المواد والمنتجات الكيماوية	24
Manufacture of rubber and plastic	1.1	1338.6	14.5	9.3	34.7	41.6	56.1	1495.8	149	صنع منتجات المطاط واللدائن	25
Manufacture of non-metallic products	43.3	6574.6	79.2	2.3	638.1	274.3	70.7	7682.4	1746	صنع منتجات المعادن اللافلزية الاخرى	26
Manufacture of basic metals	0.5	104.7	0.2	0.0	3.5	6.0	0.5	115.5	25	صنع الفلزات القاعدية	27
Manufacture of metal products	59.9	1663.8	52.3	0.0	310.4	242.3	38.0	2366.7	3116	صنع منتجات المعادن عدا الماكينات	28
Manufacture of machinery and equipment	1.6	2093.0	19.4	3.0	31.0	37.1	3.5	2188.7	220	صنع الآلات والمعدات الأخرى	29
Manufacture of electrical machinery	0.3	104.9	8.5	0.0	7.1	9.1	0.0	129.9	89	صنع الآلات الكهربائية الأخرى	+ 31
Manufacture of radio,TV equip.										صنع معدات الراديو والتلفزيون	32
Manufacture of medical, optical equip.	0.5	17.2	0.2	0.0	0.2	4.3	0.0	22.4	58	صنع الاجهزة الطبية	33
Manufacture of motor vehicles, trailers	0.3	16.8	0.1	0.0	1.6	2.0	0.0	20.7	17	صنع المركبات والمركبات المقطورة	+ 34

جدول 1-15 (تابع): الرسوم والضرائب المستحقة حسب النشاط الاقتصادي في الأراضي الفلسطينية - 2000

Table 1-15 (Cont.): Fees and Taxes Due by Economic Activity in Palestinian Territory - 2000

(Value in US \$ 1000)

(القيمة بالالف دولار امريكي)

Economic Activity	ضرائب اخرى Other Taxes	ضريبة القيمة المضافة Value Added Tax	ضرائب ابنية Building Taxes	رسوم طوابع Stamp Fees	رسوم ترخيص مركبات Vehicle Licensing Fees	رسوم ترخيص للمؤسسة Ent. Licensing Fees	رسوم جمركية Customs Duties	المجموع Total	عدد المؤسسات No. of Ent.	النشاط الاقتصادي	دليل النشاط ISIC
Manufacture of other transport equipment										صنع معدات النقل الأخرى	35
Manufacture of furniture	500.2	1435.2	27.2	0.5	187.3	209.5	89.6	2449.6	2159	صنع الأثاث وصنع منتجات أخرى	+ 36
Recycling										إعادة تصنيع المخلفات	37
Electricity and water supply	1.1	4477.4	18.3	0.0	44.3	13.2	0.0	4554.3	407	إمدادات الكهرباء والغاز والمياه	E
Electricity	0.1	4463.8	18.2	0.0	43.3	0.0	0.0	4525.4	32	إمدادات الكهرباء	40
Collection & distribution of water	1.0	13.6	0.1	0.0	1.0	13.2	0.0	28.9	375	جمع وتنقية وتوزيع المياه	41

جدول 1-16: التحويلات والمدفوعات المتنوعة حسب النشاط الاقتصادي في الاراضي الفلسطينية - 2000

Table 1-16: Other Payments and Transfers by Economic Activity in Palestinian Territory - 2000

(Value in US \$ 1000)

(القيمة بالالف دولار امريكي)

Economic Activity	مدفوعات متنوعة				Property Payments			مدفوعات ملكية			المجموع Total	عدد المؤسسات No. of Ent.	النشاط الاقتصادي	دليل النشاط ISIC
	اخرى Other	منح وتبرعات Grants & Dona- tions	غرامات Fines	اقساط التأمين Insurance Prem- iums	مسحوبات لاصحاب العمل With- drawals	مكافأة اعضاء مجلس الادارة Bonuses to Board of Directors	توزيع ارباح Distrib- uted Dividends	ايجار اراضي Rent of Land	حقوق امتياز Roya- lties	فوائد قروض Interests				
Grand Total	4343.5	541.3	236.8	2098.5	2102.4	200.9	2258.5	456.7	1.6	1664.1	13904.2	14509	المجموع الكلي	
Mining & quarrying	408.5	16.6	0.0	79.7	0.0	61.8	0.0	173.0	0.0	0.0	739.6	293	التعدين واستغلال المحاجر	C ج
Other mining and quarrying	408.5	16.6	0.0	79.7	0.0	61.8	0.0	173.0	0.0	0.0	739.6	293	انشطة اخرى للتعدين واستغلال المحاجر	14
Manufacturing	2111.1	516.6	236.8	1299.8	2102.4	139.2	2019.5	283.6	1.6	1664.1	10374.7	13809	الصناعة التحويلية	D د
Manufacture of food and beverages	1322.4	134.5	174.0	299.4	235.2	71.7	383.0	10.6	0.0	713.0	3343.8	1868	صناعة المنتجات الغذائية والمشروبات	15 +
Manufacture of tobacco products													صنع منتجات التبغ	16
Manufacture of textiles	0.0	14.8	0.0	98.2	45.8	1.3	0.0	0.0	0.0	0.0	160.1	287	صنع المنسوجات	17
Manufacture of wearing apparel	174.8	11.6	3.1	65.0	224.5	0.0	0.0	0.0	0.0	122.1	601.0	2048	صنع الملابس	18
Tanning of leather manufacture of bags	225.7	12.2	0.0	48.7	78.1	0.0	0.0	0.0	0.0	0.9	365.6	698	دبغ وتهيئة الجلود وصنع حقائب وأحذية	19
Manufacture of wood and its products	0.0	15.5	0.0	0.4	218.1	0.0	0.0	0.0	0.0	0.0	233.9	890	صنع الخشب ومنتجاته واصناف من القش	20
Manufacture of paper and its products	6.1	2.8	0.6	93.3	292.0	0.0	28.8	0.0	0.0	97.3	520.9	49	صنع الورق ومنتجات الورق	21
Publishing, printing and reproduction	0.0	3.7	0.0	2.6	10.0	2.2	0.0	0.0	0.0	0.0	18.5	196	الطباعة والنشر	22
Manufacture of chemicals & its products	195.2	47.5	28.3	150.6	20.1	49.2	1478.0	0.0	1.6	182.8	2153.3	194	صنع المواد والمنتجات الكيماوية	24
Manufacture of rubber and plastic	32.1	41.5	0.0	39.2	63.2	0.0	3.1	0.0	0.0	191.6	370.7	149	صنع منتجات المطاط واللدائن	25
Manufacture of non-metallic products	110.7	188.6	30.4	386.4	666.2	8.0	0.0	271.8	0.0	354.5	2016.4	1746	صنع منتجات المعادن اللافلزية الاخرى	26
Manufacture of basic metals	0.0	0.0	0.0	0.0	0.0	0.0	0.0	0.0	0.0	0.0	0.0	25	صنع الفلزات القاعدية	27
Manufacture of metal products	23.8	14.1	0.0	61.2	21.5	3.5	126.6	0.0	0.0	0.0	250.8	3116	صنع منتجات المعادن عدا الماكينات	28
Manufacture of machinery and equip.	14.3	23.4	0.0	25.4	27.1	0.0	0.0	1.2	0.0	0.0	91.5	220	صنع الآلات والمعدات الأخرى	29
Manufacture of electrical machinery	3.7	0.7	0.0	6.1	0.0	0.0	0.0	0.0	0.0	0.0	10.5	89	صنع الآلات الكهربائية الأخرى	31 +
Manufacture of radio,TV equip.													صنع معدات الراديو والتلفزيون	32
Manufacture of medical, optical equip.	0.0	0.0	0.0	0.0	0.0	0.0	0.0	0.0	0.0	0.0	0.0	58	صنع الاجهزة الطبية	33

جدول 16-1 (تابع): التحويلات والمدفوعات المتنوعة حسب النشاط الاقتصادي في الاراضي الفلسطينية - 2000

Table 1-16 (Cont.): Other Payments and Transfers by Economic Activity in Palestinian Territory - 2000

(Value in US \$ 1000)

(القيمة بالالف دولار امريكي)

Economic Activity	Various Transfers مدفوعات متنوعة				Property Payments مدفوعات ملكية				المجموع Total	عدد المؤسسات No. of Ent.	النشاط الاقتصادي	دليل النشاط ISIC		
	اخرى Other	منح وتبرعات Grants & Dona- tions	غرامات Fines	اقساط التأمين Insurance Prem- iums	مسحوبات لاصحاب العمل With- drawals	مكافأة اعضاء مجلس الادارة Bonuses to Board of Directors	توزيع ارباح Distrib- uted Dividends	ايجار اراضي Rent of Land					حقوق امتياز Roya- lties	فوائد قروض Interests
Manufacture of motor vehicles, trailers	0.0	0.0	0.0	0.6	7.1	0.0	0.0	0.0	0.0	0.0	7.6	17	+ 34	صنع المركبات والمركبات المقطورة
Manufacture of other transport equip.													35	صنع معدات النقل الأخرى
Manufacture of furniture	2.2	5.7	0.5	22.7	193.7	3.3	0.0	0.0	0.0	1.9	230.0	2159	+ 36	صنع الأثاث وصنع منتجات أخرى
Recycling													37	اعادة تصنيع المخلفات
Electricity and water supply	1823.9	8.0	0.0	719.0	0.0	0.0	239.0	0.0	0.0	0.0	2789.9	407	- E	امدادات الكهرباء والغاز والمياه
Electricity	1818.3	3.1	0.0	719.0	0.0	0.0	56.4	0.0	0.0	0.0	2596.9	32	40	امدادات الكهرباء
Collection & distribution of water	5.6	4.9	0.0	0.0	0.0	0.0	182.6	0.0	0.0	0.0	193.0	375	41	جمع وتنقية وتوزيع المياه

جدول 17-1: بعض المعدلات المستخلصة من المسح حسب النشاط الاقتصادي في الاراضي الفلسطينية - 2000

Table 1-17: Selected Ratios by Economic Activity in Palestinian Territory - 2000

Economic Activity	نسبة الاهتلاك السنوي الى الانتاج Depreciation to Output %	نسبة تعويضات العاملين الى القيمة المضافة Compensation of Employees to Value Added %	نسبة القيمة المضافة الى الانتاج Value Added to Output %	متوسط نصيب العامل باجر من القيمة المضافة بالدولار Value Added per Paid Employee in (\$)	متوسط نصيب العامل من القيمة المضافة بالدولار Value Added per Person Engaged in (\$)	متوسط انتاجية العامل باجر من الانتاج بالدولار Output per Paid Employee in (\$)	متوسط انتاجية العامل من الانتاج بالدولار Output per Person Engaged in (\$)	متوسط نصيب العامل باجر من تعويضات العاملين بالدولار Annual Compensation per Paid Employee in (\$)	النشاط الاقتصادي	دليل النشاط ISIC
Grand Average	4.77	33.89	40.88	12873.35	9081.79	31489.25	22214.80	4363.13	المتوسط الكلي	
Mining & quarrying	6.91	42.85	48.40	15846.91	12267.67	32740.12	25345.31	6790.61	التعدين واستغلال المحاجر	C 14
Other mining and quarrying	6.91	42.85	48.40	15846.91	12267.67	32740.12	25345.31	6790.61	انشطة اخرى للتعدين واستغلال المحاجر	
Manufacturing	4.81	33.70	41.22	12249.49	8601.28	29717.42	20866.82	4127.97	الصناعة التحويلية	D
Manufacture of food and beverages	4.82	18.37	41.03	28568.47	18850.13	69634.03	45946.13	5248.90	صناعة المنتجات الغذائية والمشروبات	+ 15
Manufacture of tobacco products									صنع منتجات التبغ	16
Manufacture of textiles	3.08	41.82	24.44	8936.01	6405.40	36568.61	26212.68	3737.37	صنع المنسوجات	17
Manufacture of wearing apparel	3.37	64.08	66.07	4495.94	3796.25	6804.68	5745.69	2880.97	صنع الملابس	18
Tanning of leather manufacture of bags	2.18	28.82	50.07	13775.22	9319.40	27510.11	18611.52	3970.10	دبغ وتهيئة الجلود وصنع حقائب وأحذية	19
Manufacture of wood and its products	2.75	16.70	52.08	22542.03	8763.29	43285.63	16827.44	3765.54	صنع الخشب ومنتجاته واصناف من القش	20
Manufacture of paper and its products	8.01	51.11	21.10	8658.31	7995.16	41035.14	37892.24	4425.40	صنع الورق ومنتجات الورق	21
Publishing, printing and reproduction	6.90	45.84	48.58	13333.65	8818.21	27445.13	18150.84	6112.42	الطباعة والنشر	22
Manufacture of chemicals & its products	7.53	38.48	45.79	16070.42	13098.68	35098.93	28608.43	6184.57	صنع المواد والمنتجات الكيماوية	24
Manufacture of rubber and plastic	5.38	25.43	38.93	16981.40	14307.81	43621.57	36753.70	4319.03	صنع منتجات المطاط واللدائن	25
Manufacture of non-metallic products	6.55	44.00	32.63	11719.13	8825.82	35920.39	27052.10	5156.84	صنع منتجات المعادن اللافلزية الاخرى	26
Manufacture of basic metals	0.99	35.02	16.41	11423.43	7857.51	69620.32	47887.75	4000.16	صنع الفلزات القاعدية	27
Manufacture of metal products	3.06	29.92	37.97	15365.49	6944.89	40467.49	18290.50	4597.62	صنع منتجات المعادن عدا الماكينات	28
Manufacture of machinery and equipment	9.08	40.37	40.32	13321.32	9016.70	33041.88	22364.79	5377.86	صنع الالات والمعدات الاخرى	29
Manufacture of electrical machinery	4.15	22.67	50.70	17487.96	11096.73	34492.44	21886.68	3964.62	صنع الالات الكهربائية الاخرى	+ 31

جدول 17-1 (تابع): بعض المعدلات المستخلصة من المسح حسب النشاط الاقتصادي في الاراضي الفلسطينية - 2000

Table 1-17(Cont.):Selected Ratios by Economic Activity in Palestinian Territory - 2000

Economic Activity	نسبة الاهتلاك السنوي الى الانتاج Depreciation to Output %	نسبة تعويضات العاملين الى القيمة المضافة Compensation of Employees to Value Added %	نسبة القيمة المضافة الى الانتاج Value Added to Output %	متوسط نصيب العامل باجر من القيمة المضافة بالدولار Value Added per Paid Employee in (\$)	متوسط نصيب العامل من القيمة المضافة بالدولار Value Added per Person Engaged in (\$)	متوسط انتاجية العامل باجر من الانتاج بالدولار Output per Paid Employee in (\$)	متوسط انتاجية العامل من الانتاج بالدولار Output per Person Engaged in (\$)	متوسط نصيب العامل باجر من تعويضات العاملين بالدولار Annual Compensation per Paid Employee in (\$)	النشاط الاقتصادي	دليل النشاط ISIC
Manufacture of radio,TV equip.									صنع معدات الراديو والتلفزيون	32
Manufacture of medical, optical equip.	4.12	38.87	43.79	7941.89	3576.02	18136.53	8166.40	3087.01	صنع الاجهزة الطبية	33
Manufacture of motor vehicles, trailers	2.36	54.60	22.67	5804.51	3422.60	25609.77	15100.68	3169.38	صنع المركبات والمركبات المقطورة	+ 34
Manufacture of other transport equipment									صنع معدات النقل الاخرى	35
Manufacture of furniture	2.95	30.25	43.63	13674.32	7128.65	31338.70	16337.39	4136.70	صنع الاثاث وصنع منتجات اخرى	+ 36
Recycling									اعادة تصنيع المخلفات	37
Electricity and water supply	3.19	29.62	32.53	36805.51	27451.92	113130.47	84380.00	10901.38	امدادات الكهرباء والغاز والمياه	E
Electricity	3.08	32.10	29.97	41497.03	39140.94	138457.92	130596.65	13319.54	امدادات الكهرباء	40
Collection & distribution of water	4.55	15.27	64.42	22246.98	10060.78	34535.39	15617.98	3397.47	جمع وتنقية وتوزيع المياه	41

جدول 2-1: أعداد المؤسسات والمشتغلين واهم المؤشرات الاقتصادية حسب النشاط الاقتصادي في باقي الضفة الغربية وقطاع غزة - 2000

Table 2-1: Number of Enterprises and Persons Engaged and Main Economic Indicators by Economic Activity in Remaining West Bank and Gaza Strip - 2000

(Value in US \$ 1000)

(القيمة بالآلاف دولار امريكي)

Economic Activity	التكوين الرأسمالي الثابت الاجمالي G. F. C. F.	اجمالي القيمة المضافة Gross Value Added	الاستهلاك الوسيط Intermediate Consump- tion	الانتاج Output	تعويضات العاملين Compens- ation of Employees	عدد المشتغلين Number of Persons Engaged	عدد المؤسسات No. of Ent.	النشاط الاقتصادي	دليل النشاط ISIC
Grand Total	25769.0	656401.2	920381.1	1576782.3	222640.3	75505	14340	المجموع الكلي	
Mining & quarrying	2085.7	32472.9	34616.9	67089.7	13915.0	2647	293	التعدين واستغلال المحاجر	C
Other mining and quarrying	2085.7	32472.9	34616.9	67089.7	13915.0	2647	293	انشطة اخرى للتعدين واستغلال المحاجر	14
Manufacturing	23320.5	616757.1	881326.2	1498083.3	207694.1	72183	13641	الصناعة التحويلية	D
Manufacture of food and beverages	13199.4	196579.3	282340.3	478919.5	35524.5	10358	1828	صناعة المنتجات الغذائية والمشروبات	+ 15
Manufacture of tobacco products								صنع منتجات التبغ	16
Manufacture of textiles	257.6	9779.5	30335.1	40114.6	4085.7	1530	285	صنع المنسوجات	17
Manufacture of wearing apparel	1469.4	83623.1	42973.8	126596.9	53700.5	22050	2014	صنع الملابس	18
Tanning of leather; manufacture of bags	98.6	35965.6	35920.3	71886.0	10236.9	3846	693	دبغ وتهيئة الجلود وصنع حقائب وأحذية	19
Manufacture of wood and its products	48.2	19247.8	17750.0	36997.8	3194.8	2194	861	صنع الخشب ومنتجاته واصناف من القش	20
Manufacture of paper and its products	239.1	6196.4	23170.6	29367.0	3167.1	774	49	صنع الورق ومنتجات الورق	21
Publishing, printing and reproduction	222.8	5231.9	5466.1	10698.0	2610.1	787	190	الطباعة والنشر	22
Manufacture of chemicals & its products	289.3	26409.5	31317.6	57727.0	10139.2	2010	193	صنع المواد والمنتجات الكيماوية	24
Manufacture of rubber and plastic	244.9	21004.5	32945.9	53950.3	5343.3	1466	144	صنع منتجات المطاط واللدائن	25
Manufacture of non-metallic products	5461.1	104823.8	217641.3	322465.1	46173.1	11934	1737	صنع منتجات المعادن اللافلزية الاخرى	26
Manufacture of basic metals	16.7	1117.6	5693.7	6811.3	391.4	144	25	صنع الفلزات القاعدية	27
Manufacture of metal products	627.1	49855.0	81246.5	131101.5	15237.5	7442	3090	صنع منتجات المعادن عدا الماكينات	28
Manufacture of machinery and equipment	390.3	8305.6	12295.5	20601.1	3353.0	922	220	صنع الآلات والمعدات الأخرى	29
Manufacture of electrical machinery	4.5	3923.9	3815.4	7739.3	889.6	353	89	صنع الآلات الكهربائية الأخرى	+ 31
Manufacture of radio, TV equip.								صنع معدات الراديو والتلفزيون	32
Manufacture of medical, optical equip.	26.4	446.8	573.5	1020.3	173.7	125	58	صنع الاجهزة الطبية	33
Manufacture of motor vehicles, trailers	5.0	243.5	830.7	1074.2	132.9	71	17	صنع المركبات والمركبات المقطورة	+ 34

جدول 1-2(تابع): أعداد المؤسسات والمشتغلين واهم المؤشرات الاقتصادية حسب النشاط الاقتصادي في باقي الضفة الغربية وقطاع غزة - 2000

Table 2-1(Cont): Number of Enterprises and Persons Engaged and Main Economic Indicators by Economic Activity in Remaining West Bank and Gaza Strip - 2000

(Value in US \$ 1000)

(القيمة بالالف دولار امريكي)

Economic Activity	التكوين الرأسمالي الثابت الاجمالي G. F. C. F.	اجمالي القيمة المضافة Gross Value Added	الاستهلاك الوسيط Intermediate Consump- tion	الانتاج Output	تعويضات العاملين Compens- ation of Employees	عدد المشتغلين Number of Persons Engaged	عدد المؤسسات No. of Ent.	النشاط الاقتصادي	دليل النشاط ISIC
Manufacture of other transport equip.								صنع معدات النقل الأخرى	35
Manufacture of furniture	719.8	44003.5	57009.8	101013.4	13341.0	6177	2148	صنع الأثاث وصنع منتجات أخرى	+ 36
Recycling								إعادة تصنيع المخلفات	37
Electricity and water supply	362.8	7171.2	4438.0	11609.2	1031.2	675	406	إمدادات الكهرباء والغاز والمياه	هـ E
Electricity	193.5	1324.4	1208.4	2532.8	138.3	93	31	إمدادات الكهرباء	40
Collection & distribution of water	169.2	5846.9	3229.6	9076.4	892.9	582	375	جمع وتنقية وتوزيع المياه	41

جدول 2-2: أعداد المشتغلين حسب النشاط الاقتصادي في باقي الضفة الغربية وقطاع غزة - 2000

Table 2-2: Number of Persons Engaged by Economic Activity in Remaining West Bank and Gaza Strip - 2000

Economic Activity	عاملون بأجر Paid Employees							عاملون بدون أجر Unpaid Persons Engaged				مجموع المشتغلين Total No. of Persons Engaged			عدد المؤسسات No. of Ent.	النشاط الاقتصادي النشاط ISIC
	آخرون Others		في الإنتاج* Operatives*		في الإدارة Administ- ratives		مجموع العاملين بأجر Total No. of Paid Emp.	من أفراد الأسرة Family Members		من أصحاب العمل Proprietors		انثى F	ذكر M	المجموع Total		
	انثى F	ذكر M	انثى F	ذكر M	انثى F	ذكر M		انثى F	ذكر M	انثى F	ذكر M					
Grand Total	123	2148	9805	37957	393	2637	53063	432	7054	121	14835	10874	64631	75505	14340	المجموع الكلي
Mining & quarrying	0	281	0	1636	14	118	2049	0	252	0	346	14	2633	2647	293	ج C التعدين واستغلال المحاجر
Other mining and quarrying	0	281	0	1636	14	118	2049	0	252	0	346	14	2633	2647	293	14 أنشطة أخرى للتعدين واستغلال المحاجر
Manufacturing	123	1858	9805	36076	379	2466	50707	432	6742	121	14181	10860	61323	72183	13641	د D الصناعة التحويلية
Manufacture of food and beverages	18	523	348	5331	93	514	6827	72	1261	44	2154	575	9783	10358	1828	+ 15 صناعة المنتجات الغذائية والمشروبات
Manufacture of tobacco products																16 صنع منتجات التبغ
Manufacture of textiles	2	40	279	686	12	78	1097	27	112	22	272	342	1188	1530	285	17 صنع المنسوجات
Manufacture of wearing apparel	79	134	8628	9456	46	304	18647	294	1098	45	1966	9092	12958	22050	2014	18 صنع الملابس
Tanning of leather; manufacture of bags	0	48	69	2374	13	100	2604	0	327	4	911	86	3760	3846	693	19 دبغ وتهيئة الجلود وصنع حقائب وأحذية
Manufacture of wood and its products	0	14	0	834	0	10	858	0	396	0	940	0	2194	2194	861	20 صنع الخشب ومنتجاته وأصناف من القش
Manufacture of paper and its products	0	47	69	489	16	94	715	0	10	2	47	87	687	774	49	21 صنع الورق ومنتجات الورق
Publishing, printing and reproduction	0	3	18	373	21	46	461	2	124	0	200	41	746	787	190	22 الطباعة والنشر
Manufacture of chemicals & its products	23	243	285	824	68	197	1640	31	141	1	197	408	1602	2010	193	24 صنع المواد والمنتجات الكيميائية
Manufacture of rubber and plastic	0	48	42	1004	16	128	1238	4	60	0	164	62	1404	1466	144	25 صنع منتجات المطاط واللدائن
Manufacture of non-metallic products	0	611	41	7674	53	610	8989	0	1060	0	1885	94	11840	11934	1737	26 صنع منتجات المعادن اللافلزية الأخرى
Manufacture of basic metals	0	4	7	83	0	5	99	0	24	0	21	7	137	144	25	27 صنع الفلزات القاعدية
Manufacture of metal products	0	18	0	3207	10	123	3358	0	1089	3	2992	13	7429	7442	3090	28 صنع منتجات المعادن عدا الماكينات
Manufacture of machinery and equip.	0	40	4	494	6	80	624	0	97	0	201	10	912	922	220	29 صنع الآلات والمعدات الأخرى
Manufacture of electrical machinery	0	7	0	194	3	20	224	0	42	0	87	3	350	353	89	+ 31 صنع الآلات الكهربائية الأخرى
Manufacture of radio, TV equip.																32 صنع معدات الراديو والتلفزيون

* Include home-workers

جدول 2-2(تابع): أعداد المشتغلين حسب النشاط الاقتصادي في باقي الضفة الغربية وقطاع غزة - 2000

Table 2-2(Cont.): Number of Persons Engaged by Economic Activity in Remaining West Bank and Gaza Strip - 2000

Economic Activity	عاملون باجر Paid Employees						عاملون بدون اجر Unpaid Persons Engaged				مجموع المشتغلين Total No. of Persons Engaged			عدد المؤسسات No. of Ent.	النشاط الاقتصادي	دليل النشاط ISIC	
	آخرون Others		في الانتاج* Operatives*		في الادارة Administ- ratives		مجموع العاملين بأجر Total No. of Paid Emp.		من افراد الاسرة Family Members		من اصحاب العمل Proprietors		المجموع Total				
	انثى F	ذكر M	انثى F	ذكر M	انثى F	ذكر M	انثى F	ذكر M	انثى F	ذكر M	انثى F	ذكر M	انثى F	ذكر M	المجموع Total		
Manufacture of medical, optical equip.	1	2	5	38	4	6	56	2	9	0	58	12	113	125	58	صنع الاجهزة الطبية	33
Manufacture of motor vehicles, trailers	0	2	0	33	0	7	42	0	9	0	20	0	71	71	17	صنع المركبات والمركبات المقطورة	+ 34
Manufacture of other transport equip.																صنع معدات النقل الاخرى	35
Manufacture of furniture	0	74	10	2982	18	144	3228	0	883	0	2066	28	6149	6177	2148	صنع الاثاث وصنع منتجات اخرى	+ 36
Recycling																اعادة تصنيع المخلفات	37
Electricity and water supply	0	9	0	245	0	53	307	0	60	0	308	0	675	675	406	امدادات الكهرباء والغاز والمياه	E
Electricity	0	4	0	32	0	8	44	0	4	0	45	0	93	93	31	امدادات الكهرباء	40
Collection & distribution of water	0	5	0	213	0	45	263	0	56	0	263	0	582	582	375	جمع وتنقية وتوزيع المياه	41

* Include home-workers

جدول 2-3أ: أعداد وتعويضات العاملين باجر حسب طبيعة العمل والنشاط الاقتصادي في باقي الضفة الغربية وقطاع غزة - 2000

Table 2-3a: Number and Compensation of Paid Employees by Type of Work and Economic Activity in Remaining West Bank and Gaza Strip -2000

(Value in US \$ 1000)

(القيمة بالالف دولار امريكي)

Economic Activity	مزاي اخرى Other Benefits	المزايا العينية Payments in-Kind	الرواتب والاجور النقدية Cash Wages and Salaries			مجموع التعويضات Total Compensations	العاملون باجر Paid Employees			عدد المؤسسات No. of Ent.	النشاط الاقتصادي	دليل النشاط ISIC
			آخرون Others	انتاج* Oper.*	ادارة Adm.		آخرون Others	انتاج* Oper.*	ادارة Adm.			
Grand Total	1204.3	3163.1	11057.1	185206.2	2209.7	222640.3	2271	47762	3030	14340	المجموع الكلي	
Mining & quarrying	177.7	350.7	1718.6	10170.6	1497.4	13915.0	281	1636	132	293	التعدين واستغلال المحاجر	C
Other mining and quarrying	177.7	350.7	1718.6	10170.6	1497.4	13915.0	281	1636	132	293	انشطة اخرى للتعدين واستغلال المحاجر	14
Manufacturing	1026.6	2812.4	9309.9	174240.8	20304.4	207694.1	1981	45881	2845	13641	الصناعة التحويلية	D
Manufacture of food and beverages	307.0	631.6	2307.0	27440.8	4838.2	35524.5	541	5679	607	1828	صناعة المنتجات الغذائية والمشروبات	15
Manufacture of tobacco products											صنع منتجات التبغ	16
Manufacture of textiles	25.5	72.0	194.3	3318.4	475.6	4085.7	42	965	90	285	صنع المنسوجات	17
Manufacture of wearing apparel	59.1	339.4	461.6	50812.5	2027.9	53700.5	213	18084	350	2014	صنع الملابس	18
Tanning of leather; manufacture of bags	22.2	80.5	241.8	9212.4	680.0	10236.9	48	2443	113	693	دبغ وتهيئة الجلود وصنع حقائب وأحذية	19
Manufacture of wood and its products	5.9	42.1	53.5	3060.4	32.8	3194.8	14	834	10	861	صنع الخشب ومنتجاته واصناف من القش	20
Manufacture of paper and its products	12.4	67.4	191.6	2242.8	652.8	3167.1	47	558	110	49	صنع الورق ومنتجات الورق	21
Publishing, printing and reproduction	4.7	5.1	3.4	2179.0	417.9	2610.1	3	391	67	190	الطباعة والنشر	22
Manufacture of chemicals & its products	287.3	213.5	1778.5	5321.2	2538.6	10139.2	266	1109	265	193	صنع المواد والمنتجات الكيماوية	24
Manufacture of rubber and plastic	9.7	24.0	182.6	4259.1	867.9	5343.3	48	1046	144	144	صنع منتجات المطاط واللدائن	25
Manufacture of non-metallic products	178.4	710.4	3251.0	37332.3	4701.0	46173.1	611	7715	663	1737	صنع منتجات المعادن اللافلزية الاخرى	26
Manufacture of basic metals	3.0	1.2	12.9	358.3	15.9	391.4	4	90	5	25	صنع الفلزات القاعدية	27
Manufacture of metal products	55.2	388.2	69.1	13664.6	1060.4	15237.5	18	3207	133	3090	صنع منتجات المعادن عدا الماكينات	28
Manufacture of machinery and equipment	13.2	46.9	282.1	2213.0	797.8	3353.0	40	498	86	220	صنع الالات والمعدات الاخرى	29
Manufacture of electrical machinery	10.9	5.4	19.3	688.9	165.1	889.6	7	194	23	89	صنع الالات الكهربائية الاخرى	31
Manufacture of radio, TV equip.											صنع معدات الراديو والتلفزيون	32
Manufacture of medical, optical equip.	0.0	0.0	7.0	131.4	35.3	173.7	3	43	10	58	صنع الاجهزة الطبية	33
Manufacture of motor vehicles, trailers	0.2	1.2	3.8	94.3	33.4	132.9	2	33	7	17	صنع المركبات والمركبات المقطورة	34
Manufacture of other transport equipment											صنع معدات النقل الاخرى	35

*Include home-workers

*تشمل العاملين في بيوتهم.

جدول 2-3أ(تابع): أعداد وتعويضات العاملين باجر حسب طبيعة العمل والنشاط الاقتصادي في باقي الضفة الغربية وقطاع غزة - 2000

Table 2-3a(Cont.): Number and Compensation of Paid Employees by Type of Work and Economic Activity in Remaining West Bank and Gaza Strip -2000

(Value in US \$ 1000)

(القيمة بالالف دولار امريكي)

Economic Activity	مزاي اخرى Other Benefits	المزايا العينية Payments in-Kind	الرواتب والاجور النقدية Cash Wages and Salaries			مجموع التعويضات Total Compensations	العاملون باجر Paid Employees			عدد المؤسسات No. of Ent.	النشاط الاقتصادي	دليل النشاط ISIC
			آخرون Others	انتاج* Oper.*	ادارة Adm.		آخرون Others	انتاج* Oper.*	ادارة Adm.			
Manufacture of furniture	31.9	183.6	250.3	11911.2	963.9	13341.0	74	2992	162	2148	صنع الاثاث وصنع منتجات اخرى	+ 36
Recycling											اعادة تصنيع المخلفات	37
Electricity and water supply	0.0	0.0	28.5	794.8	207.8	1031.2	9	245	53	406	امدادات الكهرباء والغاز والمياه	هـ E
Electricity	0.0	0.0	20.7	90.5	27.0	138.3	4	32	8	31	امدادات الكهرباء	40
Collection & distribution of water	0.0	0.0	7.8	704.3	180.8	892.9	5	213	45	375	جمع وتنقية وتوزيع المياه	41

*Include home-workers

جدول 2-3ب: أعداد وتعويضات العاملين باجر حسب الجنس والنشاط الاقتصادي في باقي الضفة الغربية وقطاع غزة - 2000

Table 2-3b: Number and Compensation of Paid Employees by Gender and Economic Activity in Remaining West Bank and Gaza Strip - 2000

(Value in US \$ 1000)

(القيمة بالالف دولار امريكي)

Economic Activity	مزاي اخرى Other Benefits		المزايا العينية Payments in-Kind		الرواتب والاجور النقدية Cash Wages and Salaries						مجموع التعويضات Total Compensations		مجموع العاملين باجر Total No. of Paid Emp.		النشاط الاقتصادي	دليل النشاط ISIC
	اناث F	ذكور M	اناث F	ذكور M	آخرون Others		انتاج * Operatives*		ادارة Administratives		اناث F	ذكور M	اناث F	ذكور M		
					F	M	F	M	F	M						
Grand Total	161.2	1043.1	375.6	2787.5	261.5	10795.5	24438.2	160768.0	2170.4	19839.2	27406.9	195233.4	10321	42742	المجموع الكلي	
Mining & quarrying	4.2	173.5	0.0	350.7	0.0	1718.6	0.0	10170.6	181.6	1315.8	185.8	13729.2	14	2035	التعدين واستغلال المحاجر	C ج
Other mining and quarrying	4.2	173.5	0.0	350.7	0.0	1718.6	0.0	10170.6	181.6	1315.8	185.8	13729.2	14	2035	انشطة اخرى للتعدين	14
Manufacturing	157.0	869.5	375.6	2436.8	261.5	9048.3	24438.2	149802.6	1988.8	18315.6	27221.1	180472.9	10307	40400	استغلال المحاجر الصناعة التحويلية	D د
Manufacture of food and beverages	37.0	270.0	39.3	592.3	69.5	2237.5	1152.7	26288.1	466.2	4372.0	1764.7	33759.7	459	6368	صناعة المنتجات الغذائية	15 +
Manufacture of tobacco products															المشروبات	16
Manufacture of textiles	11.2	14.3	8.6	63.3	2.8	191.6	834.1	2484.3	42.0	433.5	898.6	3187.0	293	804	صنع منتجات التبغ	17
Manufacture of wearing apparel	30.5	28.7	279.7	59.7	43.6	418.0	20694.9	30117.6	292.0	1735.9	21340.6	32360.0	8753	9894	صنع الملابس	18
Tanning of leather; manufacture of bags	4.5	17.7	0.5	80.0	0.0	241.8	143.6	9068.8	48.0	632.0	196.5	10040.3	82	2522	دبغ وتجهئة الجلود وصنع	19
Manufacture of wood and its products	0.0	5.9	0.0	42.1	0.0	53.5	0.0	3060.4	0.0	32.8	0.0	3194.8	0	858	صناعة الخشب ومنتجاته	20
															واصناف من القش	

* Include home-workers

* تشمل العاملين في بيوتهم.

جدول 2-3ب(تابع): أعداد وتعويضات العاملين باجر حسب الجنس والنشاط الاقتصادي في باقي الضفة الغربية وقطاع غزة - 2000

Table 2-3b(Cont.): Number and Compensation of Paid Employees by Gender and Economic Activity in Remaining West Bank and Gaza Strip - 2000

(Value in US \$ 1000)

(القيمة بالالف دولار امريكي)

Economic Activity	مزاي اخرى Other Benefits		المزايا العينية Payments in-Kind		الرواتب والاجور النقدية Cash Wages and Salaries						مجموع التعويضات Total Compensations		مجموع العاملين باجر Total No. of Paid Emp.		النشاط الاقتصادي	دليل النشاط ISIC
	اناث F	ذكور M	اناث F	ذكور M	آخرون Others		انتاج * Operatives*		ادارة Administratives		اناث F	ذكور M	اناث F	ذكور M		
					اناث F	ذكور M	اناث F	ذكور M	اناث F	ذكور M						
Manufacture of paper and its products	2.5	9.9	0.1	67.3	0.0	191.6	199.7	2043.1	76.3	576.5	278.6	2888.5	85	630	صنع الورق ومنتجات الورق	21
Publishing, printing and reproduction	0.0	4.7	0.0	5.1	0.0	3.4	36.2	2142.8	81.1	336.8	117.3	2492.8	39	422	الطباعة والنشر	22
Manufacture of chemicals & its products	69.9	217.4	42.9	170.7	142.4	1636.1	1213.0	4108.2	620.7	1917.9	2088.9	8050.3	376	1264	صنع المواد والمنتجات الكيميائية	24
Manufacture of rubber and plastic	0.8	8.8	0.2	23.8	0.0	182.6	76.9	4182.2	63.4	804.5	141.3	5201.9	58	1180	صنع منتجات المطاط واللدائن	25
Manufacture of non-metallic products	0.3	178.1	0.1	710.3	0.0	3251.0	19.4	37312.9	146.6	4554.4	166.4	46006.7	94	8895	صنع منتجات المعادن اللافلزية الاخرى	26
Manufacture of basic metals	0.0	3.0	0.0	1.2	0.0	12.9	16.0	342.3	0.0	15.9	16.0	375.3	7	92	صنع الفلزات القاعدية	27
Manufacture of metal products	0.0	55.2	3.0	385.1	0.0	69.1	0.0	13664.6	28.5	1031.9	31.5	15205.9	10	3348	صنع منتجات المعادن عدا الماكينات	28
Manufacture of machinery and equip.	0.0	13.2	0.0	46.9	0.0	282.1	9.8	2203.3	26.5	771.2	36.3	3316.7	10	614	صنع الالات والمعدات الأخرى	29

* Include home-workers

* تشمل العاملين في بيوتهم.

جدول 2-3ب(تابع): أعداد وتعويضات العاملين باجر حسب الجنس والنشاط الاقتصادي في باقي الضفة الغربية وقطاع غزة - 2000

Table 2-3b(Cont.): Number and Compensation of Paid Employees by Gender and Economic Activity in Remaining West Bank and Gaza Strip - 2000

(Value in US \$ 1000)

(القيمة بالالف دولار امريكي)

Economic Activity	مزايا اخرى Other Benefits		المزايا العينية Payments in-Kind		الرواتب والاجور النقدية Cash Wages and Salaries						مجموع التعويضات Total Compensations		مجموع العاملين باجر Total No. of Paid Emp.		النشاط الاقتصادي النشاط ISIC	دليل النشاط ISIC
	اناث F	ذكور M	اناث F	ذكور M	آخرون Others		انتاج * Operatives*		ادارة Administratives		اناث F	ذكور M	اناث F	ذكور M		
					F	M	F	M	F	M						
Manufacture of electrical machinery	0.0	10.9	0.0	5.4	0.0	19.3	0.0	688.9	18.8	146.3	18.8	870.8	3	221	31	صنع الالات الكهربائية
Manufacture of radio,TV equip.															32	صنع معدات الراديو
Manufacture of medical, optical equip.	0.0	0.0	0.0	0.0	3.2	3.8	21.3	110.0	10.0	25.3	34.6	139.1	10	46	33	صنع الاجهزة الطبية
Manufacture of motor vehicles, trailers	0.0	0.2	0.0	1.2	0.0	3.8	0.0	94.3	0.0	33.4	0.0	132.9	0	42	34	صنع المركبات والمركبات المقطورة
Manufacture of other transport equip.															35	صنع معدات النقل الاخرى
Manufacture of furniture	0.4	31.5	1.2	182.4	0.0	250.3	20.5	11890.7	68.7	895.2	90.8	13250.1	28	3200	36	صنع الاثاث وصنع
Recycling															37	إعادة تصنيع المخلفات
Electricity and water supply	0.0	0.0	0.0	0.0	0.0	28.5	0.0	794.8	0.0	207.8	0.0	1031.2	0	307	E	إمدادات الكهرباء والغاز
Electricity	0.0	0.0	0.0	0.0	0.0	20.7	0.0	90.5	0.0	27.0	0.0	138.3	0	44	40	إمدادات الكهرباء
Collection & distribution of water	0.0	0.0	0.0	0.0	0.0	7.8	0.0	704.3	0.0	180.8	0.0	892.9	0	263	41	جمع وتنقية وتوزيع المياه

* Include home-workers

* تشمل العاملين في بيوتهم.

جدول 2-4: قيمة المخزون في بداية ونهاية العام حسب النشاط الاقتصادي في باقي الضفة الغربية وقطاع غزة - 2000

Table 2-4: Value of Stocks at the Beginning and End of the Year by Economic Activity in Remaining West Bank and Gaza Strip - 2000

(Value in US \$ 1000)

(القيمة بالآلاف دولار امريكي)

Economic Activity	التغير في المخزون Change in Stocks	قيمة المخزون في نهاية 2000 Value of Stocks at End of 2000					قيمة المخزون في بداية 2000 Value of Stocks at Beginning of 2000					النشاط الاقتصادي Economic Activity	دليل النشاط ISIC
		بضائع مشتره لغرض البيع Goods for Resale	منتجات تامة الصنع Finished Products	منتجات تحت التشغيل Work in Progress	مستلزمات الانتاج السلعية Mater. Fuels & Supp.	المجموع Total	بضائع مشتره لغرض البيع Goods for Resale	منتجات تامة الصنع Finished Products	منتجات تحت التشغيل Work in Progress	مستلزمات الانتاج السلعية Mater. Fuels & Supp.	المجموع Total		
		Grand Total	19387.5	10295.3	47401.1	2535.0	71125.4	131356.8	7022.4	36862.2	1690.2		
Mining & quarrying	6953.6	0.0	8022.7	0.0	201.7	8224.4	0.0	1151.3	0.0	119.6	1270.8	ج C التعدين واستغلال المحاجر	14
Other mining and quarrying	6953.6	0.0	8022.7	0.0	201.7	8224.4	0.0	1151.3	0.0	119.6	1270.8	انشطة اخرى للتعدين واستغلال المحاجر	
Manufacturing	12417.4	10295.3	39378.4	2535.0	70865.9	123074.6	7022.4	35710.9	1690.2	66233.7	110657.2	د D الصناعة التحويلية	15
Manufacture of food and beverages	1682.0	4714.8	7526.4	189.1	11488.2	23918.5	1907.1	8395.1	84.5	11849.8	22236.5	+ صناعة المنتجات الغذائية والمشروبات	16
Manufacture of tobacco products												صنع منتجات التبغ	
Manufacture of textiles	4997.9	125.6	2325.0	0.0	7661.2	10111.9	110.5	1805.9	0.0	3197.6	5114.0	صنع المنسوجات	17
Manufacture of wearing apparel	-1060.6	193.7	3480.3	190.2	5569.5	9433.7	43.0	2967.9	126.8	7356.5	10494.3	صنع الملابس	18
Tanning of leather; manufacture of bags	1421.7	181.1	5219.8	4.1	8133.4	13538.5	71.7	4822.8	3.1	7219.2	12116.8	دبغ وتهيئة الجلود وصنع حقائب وأحذية	19
Manufacture of wood and its products	52.4	33.2	379.5	0.0	504.2	916.9	20.4	279.4	0.0	564.7	864.5	صنع الخشب ومنتجاته واصناف من القش	20
Manufacture of paper and its products	746.5	109.9	751.8	110.9	4080.3	5052.9	217.0	474.3	168.7	3446.3	4306.4	صنع الورق ومنتجات الورق	21
Publishing, printing and reproduction	143.0	8.1	150.5	0.0	870.9	1029.5	9.8	149.6	0.0	727.1	886.5	الطباعة والنشر	22
Manufacture of chemicals & its products	-923.1	1113.3	4594.9	1164.9	7717.4	14590.5	1437.1	5181.2	862.3	8032.9	15513.6	صنع المواد والمنتجات الكيميائية	24
Manufacture of rubber and plastic	1059.0	128.8	1874.2	15.8	2612.7	4631.5	9.1	1616.6	7.2	1939.6	3572.5	صنع منتجات المطاط واللدائن	25
Manufacture of non-metallic products	3397.5	438.8	6289.6	489.5	9470.6	16688.4	327.8	4707.3	358.2	7897.5	13290.9	صنع منتجات المعادن اللافلزية الأخرى	26
Manufacture of basic metals	-326.8	0.0	758.9	0.0	254.6	1013.5	0.0	624.1	0.0	716.1	1340.2	صنع الفلزات القاعدية	27
Manufacture of metal products	536.9	1330.3	1335.5	212.1	5926.6	8804.5	1332.6	839.8	79.4	6015.7	8267.6	صنع منتجات المعادن عدا الماكينات	28
Manufacture of machinery and equipment	-142.3	203.7	2097.9	0.0	1062.7	3364.3	178.8	2123.3	0.0	1204.5	3506.5	صنع الآلات والمعدات الأخرى	29

جدول 2-4(تابع): قيمة المخزون في بداية ونهاية العام حسب النشاط الاقتصادي في باقي الضفة الغربية وقطاع غزة - 2000

Table 2-4(Cont.): Value of Stocks at the Beginning and End of the Year by Economic Activity in Remaining West Bank and Gaza Strip - 2000

(Value in US \$ 1000)

(القيمة بالآلاف دولار امريكي)

Economic Activity	التغير في المخزون Change in Stocks	قيمة المخزون في نهاية 2000 Value of Stocks at End of 2000					قيمة المخزون في بداية 2000 Value of Stocks at Beginning of 2000					النشاط الاقتصادي ISIC	دليل النشاط ISIC
		بضائع مشتراه لغرض البيع Goods for Resale	منتجات تامة الصنع Finished Products	منتجات تحت التشغيل Work in Progress	مستلزمات الانتاج السلعية Mater. Fuels & Supp.	المجموع Total	بضائع مشتراه لغرض البيع Goods for Resale	منتجات تامة الصنع Finished Products	منتجات تحت التشغيل Work in Progress	مستلزمات الانتاج السلعية Mater. Fuels & Supp.	المجموع Total		
		Manufacture of electrical machinery	625.6	1013.4	467.8	0.0	1254.2	2735.4	905.5	311.5	0.0		
Manufacture of radio,TV equip.												صنع معدات الراديو والتلفزيون	32
Manufacture of medical, optical equip.	-2.4	0.0	0.1	0.0	4.9	5.0	0.0	1.1	0.0	6.3	7.4	صنع الاجهزة الطبية	33
Manufacture of motor vehicles, trailers	16.7	5.2	10.2	0.0	126.9	142.3	5.2	9.2	0.0	111.2	125.6	صنع المركبات والمركبات المقطورة	+ 34
Manufacture of other transport equip.												صنع معدات النقل الأخرى	35
Manufacture of furniture	193.3	695.3	2116.2	158.4	4127.5	7097.4	446.7	1401.8	0.0	5055.6	6904.1	صنع الاثاث وصنع منتجات اخرى	+ 36
Recycling												اعادة تصنيع المخلفات	37
Electricity and water supply	16.5	0.0	0.0	0.0	57.8	57.8	0.0	0.0	0.0	41.3	41.3	امدادات الكهرباء والغاز والمياه	E
Electricity	5.3	0.0	0.0	0.0	7.2	7.2	0.0	0.0	0.0	1.9	1.9	امدادات الكهرباء	40
Collection & distribution of water	11.2	0.0	0.0	0.0	50.6	50.6	0.0	0.0	0.0	39.4	39.4	جمع وتنقية وتوزيع المياه	41

جدول 2-5: حركة الاصول حسب النشاط الاقتصادي في باقي الضفة الغربية وقطاع غزة - 2000

Table 2-5: Assets by Economic Activity in Remaining West Bank and Gaza Strip - 2000

(Value in US \$ 1000)

(القيمة بالآلاف دولار امريكي)

Economic Activity	القيمة الدفترية في نهاية العام Closing Book Value	قيمة الاهتلاك السنوي Depreciation	قيمة التالف والمفقود Written-offs & Losses	قيمة الاصول المباعة Value of Sold Assets	قيمة الاضافات الاجمالية Value of Gross Additions					القيمة الدفترية في بداية العام Opening Book Value	عدد المؤسسات No. of Ent.	النشاط الاقتصادي التنشاط ISIC	دليل النشاط ISIC
					اصول من انتاج المؤسسة Prod. for Own - Account	اضافات وتحسينات Other Additions	مشتريات اصول مستعملة Purch. of Sec.- Hand Assets	مشتريات اصول جديدة Purch. of New Assets	المجموع Total				
Grand Total	623339.1	77329.9	519.3	304.1	70.1	10527.2	3465.0	12681.7	26744.1	674748.3	14340	المجموع الكلي	
Mining & quarrying	52133.3	4635.1	0.0	0.0	0.0	0.0	7.4	2078.3	2085.7	54682.7	293	التعدين واستغلال المحاجر	C
Other mining and quarrying	52133.3	4635.1	0.0	0.0	0.0	0.0	7.4	2078.3	2085.7	54682.7	293	انشطة اخرى للتعدين واستغلال المحاجر	14
Manufacturing	561445.3	72188.9	519.3	304.1	70.1	10191.6	3431.0	10602.9	24295.6	610162.0	13641	الصناعة التحويلية	D
Manufacture of food and beverages	159721.0	23149.9	32.2	12.2	0.0	7810.5	233.7	5167.4	13211.6	169703.7	1828	صناعة المنتجات الغذائية والمشروبات	+15
Manufacture of tobacco products												صنع منتجات التبغ	16
Manufacture of textiles	12003.1	1237.7	0.0	0.0	0.0	113.4	45.5	98.7	257.6	12983.2	285	صنع المنسوجات	17
Manufacture of wearing apparel	33914.8	4266.5	3.6	92.3	0.0	17.8	477.8	1066.2	1561.8	36715.4	2014	صنع الملابس	18
Tanning of leather; manufacture of bags	24296.6	1559.0	0.0	8.8	0.0	13.0	17.5	76.9	107.4	25757.0	693	دبغ وتهيئة الجلود وصنع حقائب وأحذية	19
Manufacture of wood and its products	6386.9	1005.2	0.5	0.0	0.0	0.0	7.4	40.8	48.2	7344.3	861	صنع الخشب ومنتجاته واصناف من القش	20
Manufacture of paper and its products	19183.9	2351.3	0.0	8.5	0.0	0.9	0.0	246.8	247.7	21296.0	49	صنع الورق ومنتجات الورق	21
Publishing, printing and reproduction	4125.7	775.6	0.0	0.0	0.0	24.9	0.0	198.0	222.8	4678.4	190	الطباعة والنشر	22
Manufacture of chemicals & its products	29102.9	4351.7	0.0	0.0	0.0	115.8	2.2	171.2	289.3	33165.3	193	صنع المواد والمنتجات الكيميائية	24
Manufacture of rubber and plastic	28564.9	2904.0	0.0	47.6	0.9	112.8	6.5	172.3	292.5	31224.0	144	صنع منتجات المطاط واللدائن	25
Manufacture of non-metallic products	175035.4	21183.3	435.3	95.8	15.4	1808.2	2272.4	2131.9	6227.8	190522.0	1737	صنع منتجات المعادن اللافلزية الاخرى	26
Manufacture of basic metals	495.6	67.6	0.0	0.0	0.0	0.0	3.3	13.4	16.7	546.5	25	صنع الفلزات القاعدية	27
Manufacture of metal products	25017.8	4090.7	27.2	31.1	53.1	11.2	121.0	473.0	658.2	28508.6	3090	صنع منتجات المعادن عدا الماكينات	28
Manufacture of machinery and equip.	7713.7	1870.0	3.7	3.7	0.0	6.5	3.3	384.2	394.0	9197.0	220	صنع الآلات والمعدات الأخرى	29
Manufacture of electrical machinery	2912.9	321.0	0.0	0.0	0.0	2.7	0.0	1.8	4.5	3229.4	89	صنع الآلات الكهربائية الأخرى	+31
Manufacture of radio, TV equip.												صنع معدات الراديو والتلفزيون	32
Manufacture of medical, optical equip.	278.7	42.0	0.0	0.0	0.0	0.0	14.1	12.2	26.4	294.3	58	صنع الاجهزة الطبية	33

جدول 2-5(تابع): حركة الاصول حسب النشاط الاقتصادي في باقي الضفة الغربية وقطاع غزة - 2000

Table 2-5(Cont.): Assets by Economic Activity in Remaining West Bank and Gaza Strip - 2000

(Value in US \$ 1000)

(القيمة بالالف دولار امريكي)

Economic Activity	القيمة الدفترية في نهاية العام Closing Book Value	قيمة الاهلاك السنوي Depreciation	قيمة التالف والمفقود Written-offs & Losses	قيمة الاصول المباعة Value of Sold Assets	قيمة الاضافات الاجمالية					القيمة الدفترية في بداية العام Opening Book Value	عدد المؤسسات No. of Ent.	النشاط الاقتصادي	دليل للنشاط ISIC
					Value of Gross Additions	اصول من انتاج المؤسسة Prod. for Own - Account	اضافات وتحسينات Other Additions	مشتريات اصول مستعملة Purch. of Sec.- Hand Assets	مشتريات اصول جديدة Purch. of New Assets				
Manufacture of motor vehicles, trailers	316.5	25.4	0.0	0.0	0.0	1.0	0.1	3.9	5.0	336.8	17	صنع المركبات والمركبات المقطورة	+34
Manufacture of other transport equip.												صنع معدات النقل الاخرى	35
Manufacture of furniture	32375.1	2988.0	16.8	4.1	0.7	153.0	226.1	344.1	723.9	34660.1	2148	صنع الاثاث وصنع منتجات اخرى	+36
Recycling												اعادة تصنيع المخلفات	37
Electricity and water supply	9760.4	506.0	0.0	0.0	0.0	335.6	26.7	0.5	362.8	9903.6	406	امدادات الكهرباء والغاز والمياه	E
Electricity	623.2	92.7	0.0	0.0	0.0	193.5	0.0	0.0	193.5	522.3	31	امدادات الكهرباء	40
Collection & distribution of water	9137.2	413.3	0.0	0.0	0.0	142.1	26.7	0.5	169.2	9381.3	375	جمع وتنقية وتوزيع المياه	41

جدول 2-6: حركة الاصول حسب صنف الاصل في باقي الضفة الغربية وقطاع غزة - 2000

Table 2-6: Assets by Type in Remaining West Bank and Gaza Strip - 2000

(Value in US \$ 1000)

(القيمة بالالف دولار امريكي)

Type of Asset	القيمة الدفترية في نهاية العام Closing Book Value	قيمة الاهتلاك خلال العام Depreciation During the Year	قيمة الاصول المباعة خلال العام Assets Sold During the Year	التالف و المفقود Written-offs and Losses	اضافات وتحسينات راسمالية Capital Add. & Improv.	اصول من انتاج المؤسسة Produced for Own-Account	قيمة الاصول المشتراة خلال العام Purchased Assets			القيمة الدفترية في بداية العام Opening Book Value	صنف الاصل
							محلي Local		مستورد مباشرة Imports		
							مستعملة Second-Hand	جديدة New			
Grand Total	623339.0	77329.9	304.1	519.3	10527.2	70.1	3465.0	10938.9	1742.8	674748.3	المجموع الكلي
Land	51685.0	48.0	0.0	0.0	417.3	0.0	0.0	670.9	0.0	50644.8	الاراضي
Residential Buildings	10940.0	268.4	0.0	0.0	1480.6	0.0	0.0	184.4	0.0	9543.3	مباني سكنية
Non-Residential buildings	176460.7	6464.1	0.3	3.7	651.5	0.0	0.0	56.2	0.0	182221.1	مباني غير سكنية
Machines of Equipments	320754.2	56161.8	108.2	423.3	5764.0	69.4	1628.6	6398.6	1247.7	362339.2	الات ومعدات
Freight Vehicles	49170.8	11288.1	146.3	58.4	1543.6	0.0	1633.6	2444.1	415.6	54626.6	سيارات بضائع
Passengers Vehicles	4874.7	1055.2	49.3	4.2	487.6	0.0	197.2	343.1	76.5	4878.8	سيارات نقل ركاب
Furniture and Furnishings	8373.9	1795.3	0.0	29.7	139.7	0.7	5.6	767.1	1.7	9284.1	اثاث ومفروشات
Breeding Animals	8.2	0.0	0.0	0.0	0.0	0.0	0.0	0.0	0.0	8.2	حيوانات تربية
Computer Programs	365.0	89.7	0.0	0.0	2.2	0.0	0.0	5.7	1.3	445.5	برامج كمبيوتر
Brand Name	30.1	0.0	0.0	0.0	0.0	0.0	0.0	0.0	0.0	30.1	اسم الشهرة
Other	676.5	159.3	0.0	0.0	40.6	0.0	0.0	68.7	0.0	726.5	اخرى

جدول 2-7: تكلفة الاصول الجديدة حسب النشاط الاقتصادي في باقي الضفة الغربية وقطاع غزة - 2000

Table 2-7: Cost of Acquisition of Net Assets by Economic Activity in Remaining West Bank and Gaza Strip - 2000

(Value in US \$ 1000)

(القيمة بالالف دولار امريكي)

Economic Activity	قيمة الاصول الجديدة								عدد المؤسسات No. of Ent.	النشاط الاقتصادي	دليل النشاط ISIC
	Value of New Assets	اصول اخرى	اثاث ومفروشات	وسائط نقل	آلات ومعدات	الابنية غير السكنية	الابنية السكنية	الاراضي			
	Other Fixed Assets	Furniture & Furnishings	Transport Vehicles	Machinery & Equip.	Non-Res. Buildings	Res. Buildings	Land	Total			
Grand Total	75.7	768.7	3279.4	7646.4	56.2	184.4	670.9	12681.7	14340		المجموع الكلي
Mining & quarrying	0.0	66.7	267.9	1743.7	0.0	0.0	0.0	2078.3	293		التعدين واستغلال المحاجر
Other mining and quarrying	0.0	66.7	267.9	1743.7	0.0	0.0	0.0	2078.3	293		انشطة اخرى للتعدين واستغلال المحاجر
Manufacturing	75.7	701.5	3011.5	5902.7	56.2	184.4	670.9	10602.9	13641		الصناعة التحويلية
Manufacture of food and beverages	58.9	633.4	1387.0	3083.3	4.8	0.0	0.0	5167.4	1828		صناعة المنتجات الغذائية والمشروبات
Manufacture of tobacco products											صنع منتجات التبغ
Manufacture of textiles	2.5	1.0	57.6	37.6	0.0	0.0	0.0	98.7	285		صنع المنسوجات
Manufacture of wearing apparel	1.1	2.5	294.1	768.6	0.0	0.0	0.0	1066.2	2014		صنع الملابس
Tanning of leather; manufacture of bags	1.3	2.7	37.3	35.6	0.0	0.0	0.0	76.9	693		دبغ وتهيئة الجلود وصنع حقائب وأحذية
Manufacture of wood and its products	0.0	0.0	0.0	40.8	0.0	0.0	0.0	40.8	861		صنع الخشب ومنتجاته واصناف من القش
Manufacture of paper and its products	0.0	0.0	41.5	205.3	0.0	0.0	0.0	246.8	49		صنع الورق ومنتجات الورق
Publishing, printing and reproduction	0.0	1.7	175.1	21.2	0.0	0.0	0.0	198.0	190		الطباعة والنشر
Manufacture of chemicals & its products	0.0	23.9	77.9	69.4	0.0	0.0	0.0	171.2	193		صنع المواد والمنتجات الكيميائية
Manufacture of rubber and plastic	2.6	6.7	61.6	101.3	0.0	0.0	0.0	172.3	144		صنع منتجات المطاط واللدائن
Manufacture of non-metallic products	0.0	1.9	626.0	648.6	0.0	184.4	670.9	2131.9	1737		صنع منتجات المعادن اللافلزية الأخرى
Manufacture of basic metals	0.0	0.0	0.0	13.4	0.0	0.0	0.0	13.4	25		صنع الفلزات القاعدية
Manufacture of metal products	9.2	13.7	90.3	357.5	2.2	0.0	0.0	473.0	3090		صنع منتجات المعادن عدا الماكينات
Manufacture of machinery and equip.	0.0	11.7	0.0	372.5	0.0	0.0	0.0	384.2	220		صنع الآلات والمعدات الأخرى
Manufacture of electrical machinery	0.0	1.8	0.0	0.0	0.0	0.0	0.0	1.8	89		صنع الآلات الكهربائية الأخرى
Manufacture of radio, TV equip.											صنع معدات الراديو والتلفزيون
Manufacture of medical, optical equip.	0.0	0.0	0.0	12.2	0.0	0.0	0.0	12.2	58		صنع الاجهزة الطبية
Manufacture of motor vehicles, trailers	0.0	0.0	0.0	3.9	0.0	0.0	0.0	3.9	17		صنع المركبات والمركبات المقطورة

جدول 7-2(تابع): تكلفة الاصول الجديدة حسب النشاط الاقتصادي في باقي الضفة الغربية وقطاع غزة - 2000

Table 2-7(Cont.): Cost of Acquisition of Net Assets by Economic Activity in Remaining West Bank and Gaza Strip - 2000

(Value in US \$ 1000)

(القيمة بالالف دولار امريكي)

Economic Activity	قيمة الاصول الجديدة								عدد المؤسسات No. of Ent.	النشاط الاقتصادي	دليل النشاط ISIC
	Value of New Assets	اصول اخرى	اثاث ومفروشات	وسائط نقل	آلات ومعدات	الابنية غير السكنية	الابنية السكنية	الاراضي			
	Other Fixed Assets	Furniture & Furnishings	Transport Vehicles	Machinery & Equip.	Non-Res. Buildings	Res. Buildings	Land	Total			
Manufacture of other transport equip.											35
Manufacture of furniture	0.0	0.6	163.0	131.3	49.2	0.0	0.0	344.1	2148	صنع معدات النقل الاخرى	36
Recycling										صنع الاثاث وصنع منتجات اخرى	37
Electricity and water supply	0.0	0.5	0.0	0.0	0.0	0.0	0.0	0.5	406	اعادة تصنيع المخلفات	E
Electricity	0.0	0.0	0.0	0.0	0.0	0.0	0.0	0.0	31	امدادات الكهرباء والغاز والمياه	40
Collection & distribution of water	0.0	0.5	0.0	0.0	0.0	0.0	0.0	0.5	375	امدادات الكهرباء	41
										جمع وتنقية وتوزيع المياه	

جدول 2-8: الإنتاج من النشاط الصناعي حسب النشاط الاقتصادي في باقي الضفة الغربية وقطاع غزة - 2000

Table 2-8: Industrial Production by Economic Activity in Remaining West Bank and Gaza Strip - 2000

(Value in US \$ 1000)

(القيمة بالآلاف دولار امريكي)

Economic Activity	التغير في المخزون Change in Stocks	المبيعات Sales			المنتج خلال العام Production During the Year					عدد المؤسسات No. of Ent.	النشاط الاقتصادي	دليل النشاط ISIC
		اجمالي Total	محلي Local	خارجي Exports	المخلفات Wastes	اصول من انتاج المؤسسة Assets for own account	منتجات تحت التشغيل Work in Progress	منتجات تامة الصنع Finished Products	المجموع Total			
Grand Total	11321.8	280971.1	1157233.6	1438204.7	523.8	3.1	844.8	1448154.8	1449526.5	14340	المجموع الكلي	
Mining & quarrying	6871.4	3322.5	54283.7	57606.2	0.0	0.0	0.0	64477.6	64477.6	293	التعدين واستغلال المحاجر	C ج
Other mining and quarrying	6871.4	3322.5	54283.7	57606.2	0.0	0.0	0.0	64477.6	64477.6	293	انشطة اخرى للتعدين واستغلال المحاجر	14
Manufacturing	4450.4	277648.6	1091539.8	1369188.4	523.8	3.1	844.8	1372267.1	1373638.8	13641	الصناعة التحويلية	D د
Manufacture of food and beverages	-764.1	87740.6	384965.6	472706.2	0.5	0.0	104.6	471836.9	471942.1	1828	صناعة المنتجات الغذائية والمشروبات	+ 15
Manufacture of tobacco products											صنع منتجات التبغ	16
Manufacture of textiles	519.1	8531.4	28130.6	36662.0	0.0	0.0	0.0	37181.1	37181.1	285	صنع المنسوجات	17
Manufacture of wearing apparel	575.7	15577.3	24419.8	39997.0	2.6	0.0	63.4	40506.8	40572.8	2014	صنع الملابس	18
Tanning of leather; manufacture of bags	398.1	8050.4	59053.3	67103.7	0.0	0.0	1.0	67500.8	67501.8	693	دبغ وتهيئة الجلود وصنع حقائب وأحذية	19
Manufacture of wood and its products	99.9	14698.8	21500.6	36199.5	379.4	3.1	0.0	35916.8	36299.3	861	صنع الخشب ومنتجاته واصناف من القش	20
Manufacture of paper and its products	219.7	4667.3	24002.2	28669.6	0.0	0.0	-57.8	28947.1	28889.3	49	صنع الورق ومنتجات الورق	21
Publishing, printing and reproduction	0.9	1159.9	8933.3	10093.2	0.0	0.0	0.0	10094.1	10094.1	190	الطباعة والنشر	22
Manufacture of chemicals & its products	-283.8	7093.8	47661.1	54755.0	0.0	0.0	302.6	54168.6	54471.2	193	صنع المواد والمنتجات الكيميائية	24
Manufacture of rubber and plastic	266.2	13184.2	39069.7	52253.9	0.0	0.0	8.6	52511.5	52520.1	144	صنع منتجات المطاط واللدائن	25
Manufacture of non-metallic products	1674.0	70309.5	248486.5	318796.0	134.4	0.0	131.3	320204.3	320470.0	1737	صنع منتجات المعادن اللافلزية الاخرى	26
Manufacture of basic metals	134.7	3178.9	3117.2	6296.1	0.0	0.0	0.0	6430.8	6430.8	25	صنع الفلزات القاعدية	27
Manufacture of metal products	595.1	15369.7	109812.6	125182.2	-22.0	0.0	132.7	125666.7	125777.3	3090	صنع منتجات المعادن عدا الماكينات	28
Manufacture of machinery and equip.	-25.3	6602.4	12189.8	18792.2	1.3	0.0	0.0	18765.6	18766.8	220	صنع الآلات والمعدات الأخرى	29
Manufacture of electrical machinery	156.3	1600.9	4306.9	5907.7	0.0	0.0	0.0	6064.0	6064.0	89	صنع الآلات الكهربائية الأخرى	+ 31
Manufacture of radio,TV equip.											صنع معدات الراديو والتلفزيون	32
Manufacture of medical, optical equip.	-1.1	0.0	960.9	960.9	0.0	0.0	0.0	959.9	959.9	58	صنع الاجهزة الطبية	33
Manufacture of motor vehicles, trailers	1.0	0.0	1033.9	1033.9	3.3	0.0	0.0	1031.6	1034.9	17	صنع المركبات والمركبات المقطورة	+ 34

جدول 8-2(تابع): الانتاج من النشاط الصناعي حسب النشاط الاقتصادي في باقي الضفة الغربية وقطاع غزة - 2000

Table 2-8(Cont.): Industrial Production by Economic Activity in Remaining West Bank and Gaza Strip - 2000

(Value in US \$ 1000)

(القيمة بالالف دولار امريكي)

Economic Activity	التغير في المخزون Change in Stocks	المبيعات Sales			المنتج خلال العام Production During the Year					عدد المؤسسات No. of Ent.	النشاط الاقتصادي	دليل النشاط ISIC
		اجمالي Total	محلي Local	خارجي Exports	المخلفات Wastes	اصول من انتاج المؤسسة Assets for own account	منتجات تحت التشغيل Work in Progress	منتجات تامة الصنع Finished Products	المجموع Total			
Manufacture of other transport equip.											صنع معدات النقل الاخرى	35
Manufacture of furniture	883.9	19883.5	73895.9	93779.3	24.3	0.0	158.4	94480.5	94663.3	2148	صنع الاثاث وصنع منتجات اخرى	+ 36
Recycling											اعادة تصنيع المخلفات	37
Electricity and water supply	0.0	0.0	11410.1	11410.1	0.0	0.0	0.0	11410.1	11410.1	406	امدادات الكهرباء والغاز والمياه	E
Electricity	0.0	0.0	2390.3	2390.3	0.0	0.0	0.0	2390.3	2390.3	31	امدادات الكهرباء	40
Collection & distribution of water	0.0	0.0	9019.8	9019.8	0.0	0.0	0.0	9019.8	9019.8	375	جمع وتنقية وتوزيع المياه	41

جدول 2-9: إيرادات النشاط التجاري حسب النشاط الاقتصادي في باقي الضفة الغربية وقطاع غزة - 2000

Table 2-9: Trade Activity by Economic Activity in Remaining West Bank and Gaza Strip - 2000

(Value in US \$ 1000)

(القيمة بالالف دولار امريكي)

Economic Activity	هامش التجاري Trade Margin	التغير في المخزون Change in Stocks	التالف والمفقود Written- offs & Losses	المبيعات Sales	تكلفة المشتريات Purch- ases	عدد المؤسسات No. of Ent.	النشاط الاقتصادي	دليل النشاط ISIC
Grand Total	14526.3	3272.9	728.4	67149.8	55167.9	14340	المجموع الكلي	
Mining & quarrying	0.0	0.0	0.0	0.0	0.0	293	التعدين واستغلال المحاجر	C
Other mining and quarrying	0.0	0.0	0.0	0.0	0.0	293	انشطة اخرى للتعدين واستغلال المحاجر	14
Manufacturing	14526.3	3272.9	728.4	67149.8	55167.9	13641	الصناعة التحويلية	D
Manufacture of food and beverages	3790.5	2807.7	386.9	19961.0	18591.2	1828	صناعة المنتجات الغذائية والمشروبات	15
Manufacture of tobacco products							صنع منتجات التبغ	16
Manufacture of textiles	600.3	15.1	101.4	2079.6	1393.0	285	صنع المنسوجات	17
Manufacture of wearing apparel	397.3	150.7	6.3	1538.4	1285.3	2014	صنع الملابس	18
Tanning of leather; manufacture of bags	1258.0	109.5	0.4	3059.5	1910.6	693	دبغ وتهيئة الجلود وصنع حقائب وأحذية	19
Manufacture of wood and its products	139.4	12.8	4.9	683.7	552.1	861	صنع الخشب ومنتجاته واصناف من القش	20
Manufacture of paper and its products	80.5	-107.1	0.0	752.4	564.8	49	صنع الورق ومنتجات الورق	21
Publishing, printing and reproduction	31.7	-1.7	0.0	150.0	116.6	190	الطباعة والنشر	22
Manufacture of chemicals & its products	2212.2	-323.8	85.9	10077.0	7455.1	193	صنع المواد والمنتجات الكيميائية	24
Manufacture of rubber and plastic	82.6	119.7	0.0	929.2	966.2	144	صنع منتجات المطاط واللدائن	25
Manufacture of non-metallic products	618.1	111.0	112.3	4553.7	3934.3	1737	صنع منتجات المعادن اللافلزية الاخرى	26
Manufacture of basic metals	0.5	0.0	0.0	2.8	2.3	25	صنع الفلزات القاعدية	27
Manufacture of metal products	382.7	-2.3	0.0	6631.8	6246.7	3090	صنع منتجات المعادن عدا الماكينات	28
Manufacture of machinery and equip.	728.7	24.9	1.2	4445.7	3740.8	220	صنع الالات والمعدات الأخرى	29
Manufacture of electrical machinery	583.3	107.9	14.2	3400.5	2910.9	89	صنع الالات الكهربائية الأخرى	31
Manufacture of radio, TV equip.							صنع معدات الراديو والتلفزيون	32
Manufacture of medical, optical equip.	9.4	0.0	0.0	23.6	14.1	58	صنع الاجهزة الطبية	33
Manufacture of motor vehicles, trailers	1.5	0.0	0.0	9.8	8.3	17	صنع المركبات والمركبات المقطورة	34

جدول 2-9(تابع): إيرادات النشاط التجاري حسب النشاط الاقتصادي في باقي الضفة الغربية وقطاع غزة - 2000

Table 2-9(Cont.): Trade Activity by Economic Activity in Remaining West Bank and Gaza Strip - 2000

(Value in US \$ 1000)

(القيمة بالالف دولار امريكي)

Economic Activity	الهامش التجاري Trade Margin	التغير في المخزون Change in Stocks	التالف والمفقود Written-offs & Losses	المبيعات Sales	تكلفة المشتريات Purchase-ases	عدد المؤسسات No. of Ent.	النشاط الاقتصادي	دليل النشاط ISIC
Manufacture of other transport equip.							صنع معدات النقل الأخرى	35
Manufacture of furniture	3609.5	248.6	14.9	8851.3	5475.5	2148	صنع الأثاث وصنع منتجات أخرى	+ 36
Recycling							إعادة تصنيع المخلفات	37
Electricity and water supply	0.0	0.0	0.0	0.0	0.0	406	إمدادات الكهرباء والغاز والمياه	هـ E
Electricity	0.0	0.0	0.0	0.0	0.0	31	إمدادات الكهرباء	40
Collection & distribution of water	0.0	0.0	0.0	0.0	0.0	375	جمع وتنقية وتوزيع المياه	41

جدول 2-10: إيرادات الخدمات المقدمة للغير حسب النشاط الاقتصادي في باقي الضفة الغربية وقطاع غزة - 2000

Table 2-10: Revenues of Services Rendered to Others by Economic Activity in Remaining West Bank and Gaza Strip - 2000

(Value in US \$ 1000)

(القيمة بالآلاف دولار امريكي)

Economic Activity	Non-Industrial Services خدمات غير صناعية						Ind. Services خدمات صناعية		المجموع Total	عدد المؤسسات No. of Ent.	النشاط الاقتصادي	دليل النشاط ISIC
	اخرى Other	أرباح بيع مستلزمات Input Resale Profits	نقل ركاب Passenger Transport	نقل بضائع Transport of Goods	ايجار مباني سكنية وغير سكنية Rent of Res. & Non-Res. Build.	تأجير الات ومعدات Rent of Mach. & Equip.	صيانة واصلاح Maintenance and Repairs	خدمات على مواد من الغير Serv. on Others' Materials				
Grand Total	248.5	151.3	0.0	412.2	125.1	18.3	7240.4	104533.6	112729.5	14340	المجموع الكلي	
Mining & quarrying	0.0	0.0	0.0	387.7	0.0	17.5	2206.9	0.0	2612.1	293	ج C التعدين واستغلال المحاجر	14
Other mining and quarrying	0.0	0.0	0.0	387.7	0.0	17.5	2206.9	0.0	2612.1	293	انشطة اخرى للتعدين واستغلال المحاجر	
Manufacturing	84.9	151.3	0.0	24.5	125.1	0.8	4998.0	104533.6	109918.2	13641	د D الصناعة التحويلية	15
Manufacture of food and beverages	0.0	10.3	0.0	0.0	10.7	0.0	0.0	3166.0	3187.0	1828	+ صناعة المنتجات الغذائية والمشروبات	16
Manufacture of tobacco products											صنع منتجات التبغ	
Manufacture of textiles	0.0	0.1	0.0	0.0	0.0	0.0	25.9	2307.2	2333.1	285	صنع المنسوجات	17
Manufacture of wearing apparel	0.0	0.0	0.0	0.0	51.0	0.0	144.0	85431.8	85626.8	2014	صنع الملابس	18
Tanning of leather; manufacture of bags	0.0	0.0	0.0	0.0	0.0	0.0	298.1	2828.1	3126.2	693	دبغ وتهيئة الجلود وصنع حقائب وأحذية	19
Manufacture of wood and its products	0.0	0.0	0.0	12.1	0.0	0.0	113.7	433.2	559.0	861	صنع الخشب ومنتجاته واصناف من القش	20
Manufacture of paper and its products	0.0	0.0	0.0	0.0	0.0	0.0	0.0	397.3	397.3	49	صنع الورق ومنتجات الورق	21
Publishing, printing and reproduction	54.8	3.9	0.0	0.0	0.0	0.0	0.0	513.5	572.2	190	الطباعة والنشر	22
Manufacture of chemicals & its products	15.5	0.0	0.0	0.0	0.0	0.0	0.0	1028.1	1043.6	193	صنع المواد والمنتجات الكيماوية	24
Manufacture of rubber and plastic	0.0	4.7	0.0	0.0	63.4	0.0	95.9	1183.7	1347.6	144	صنع منتجات المطاط واللدائن	25
Manufacture of non-metallic products	0.0	0.0	0.0	12.4	0.0	0.8	8.6	1355.2	1377.0	1737	صنع منتجات المعادن اللافلزية الاخرى	26
Manufacture of basic metals	0.0	0.0	0.0	0.0	0.0	0.0	0.0	379.9	379.9	25	صنع الفلزات القاعدية	27
Manufacture of metal products	0.0	56.0	0.0	0.0	0.0	0.0	2787.1	2098.3	4941.4	3090	صنع منتجات المعادن عدا الماكينات	28
Manufacture of machinery and equip.	0.0	24.4	0.0	0.0	0.0	0.0	469.6	611.6	1105.6	220	صنع الالات والمعدات الأخرى	29
Manufacture of electrical machinery	0.0	51.3	0.0	0.0	0.0	0.0	674.2	366.5	1092.0	89	+ صنع الالات الكهربائية الأخرى	31
Manufacture of radio,TV equip.											صنع معدات الراديو والتلفزيون	32
Manufacture of medical, optical equip.	0.0	0.0	0.0	0.0	0.0	0.0	3.6	47.4	51.0	58	صنع الاجهزة الطبية	33

جدول 10-2(تابع): إيرادات الخدمات المقدمة للغير حسب النشاط الاقتصادي في باقي الضفة الغربية وقطاع غزة - 2000

Table 2-10(Cont.): Revenues of Services Rendered to Others by Economic Activity in Remaining West Bank and Gaza Strip - 2000

(Value in US \$ 1000)

(القيمة بالآلاف دولار امريكي)

Economic Activity	Non-Industrial Services خدمات غير صناعية						Ind. Services خدمات صناعية		المجموع Total	عدد المؤسسات No. of Ent.	النشاط الاقتصادي	دليل النشاط ISIC
	اخرى Other	أرباح بيع مستلزمات Input Resale Profits	نقل ركاب Passenger Transport	نقل بضائع Transport of Goods	إيجار مباني سكنية وغير سكنية Rent of Res. & Non-Res. Build.	تأجير الآلات ومعدات Rent of Mach. & Equip.	صيانة واصلاح Maintenance and Repairs	خدمات على مواد من الغير Serv. on Others' Materials				
Manufacture of motor vehicles, trailers	0.0	0.0	0.0	0.0	0.0	0.0	37.8	0.0	37.8	17	+ 34	صنع المركبات والمركبات المقطورة
Manufacture of other transport equip.											35	صنع معدات النقل الاخرى
Manufacture of furniture	14.6	0.6	0.0	0.0	0.0	0.0	339.4	2385.9	2740.6	2148	+ 36	صنع الاثاث وصنع منتجات اخرى
Recycling											37	اعادة تصنيع المخلفات
Electricity and water supply	163.6	0.0	0.0	0.0	0.0	0.0	35.5	0.0	199.2	406	E	امدادات الكهرباء والغاز والمياه
Electricity	107.0	0.0	0.0	0.0	0.0	0.0	35.5	0.0	142.5	31	40	امدادات الكهرباء
Collection & distribution of water	56.6	0.0	0.0	0.0	0.0	0.0	0.0	0.0	56.6	375	41	جمع وتنقية وتوزيع المياه

جدول 2-11: الإيرادات والتحويلات المتنوعة المقبوضة حسب النشاط الاقتصادي في باقي الضفة الغربية وقطاع غزة - 2000

Table 2-11: Other Revenues and Transfers by Economic Activity in Remaining West Bank and Gaza Strip - 2000

(Value in US \$ 1000)

(القيمة بالآلاف دولار امريكي)

Economic Activity	Various Transfers			Property Income				الإعانات الحكومية	المجموع	عدد المؤسسات	النشاط الاقتصادي	دليل النشاط ISIC
	أخرى	منح وتبرعات	تحويلات متنوعة	إيجار أراضي	دخل من ملكية مؤسسات أخرى	أرباح اسهم	فوائد					
	Other	Grants & Donations	تعويزات التأمين ضد الحوادث Casualty Insurance Claims	Rent of Land	Income of Owning other Ent.	Divid-ents	Interests	Gov. Subsidies	Total	No. of Ent.		
Grand Total	423.3	1323.2	325.5	57.0	46.9	1151.1	307.2	612.7	4247.0	14340	المجموع الكلي	
Mining & quarrying	0.0	0.0	302.4	0.0	0.0	0.0	214.9	0.0	517.3	293	التعدين واستغلال المحاجر	C ج
Other mining and quarrying	0.0	0.0	302.4	0.0	0.0	0.0	214.9	0.0	517.3	293	انشطة اخرى للتعدين واستغلال المحاجر	14
Manufacturing	421.3	1323.2	23.1	57.0	46.9	1115.7	92.2	612.7	3692.2	13641	الصناعة التحويلية	D د
Manufacture of food and beverages	421.3	1323.2	1.7	54.4	46.9	917.2	92.2	612.7	3469.7	1828	صناعة المنتجات الغذائية والمشروبات	+ 15
Manufacture of tobacco products											صنع منتجات التبغ	16
Manufacture of textiles	0.0	0.0	0.0	0.0	0.0	0.0	0.0	0.0	0.0	285	صنع المنسوجات	17
Manufacture of wearing apparel	0.0	0.0	0.0	0.0	0.0	0.1	0.0	0.0	0.1	2014	صنع الملابس	18
Tanning of leather; manufacture of bags	0.0	0.0	0.0	0.0	0.0	0.0	0.0	0.0	0.0	693	دبغ وتهيئة الجلود وصنع حقائب وأحذية	19
Manufacture of wood and its products	0.0	0.0	0.0	0.0	0.0	0.0	0.0	0.0	0.0	861	صنع الخشب ومنتجاته واصناف من القش	20
Manufacture of paper and its products	0.0	0.0	8.3	0.0	0.0	0.0	0.0	0.0	8.3	49	صنع الورق ومنتجات الورق	21
Publishing, printing and reproduction	0.0	0.0	0.0	0.0	0.0	0.0	0.0	0.0	0.0	190	الطباعة والنشر	22
Manufacture of chemicals & its products	0.0	0.0	8.8	0.0	0.0	182.0	0.0	0.0	190.8	193	صنع المواد والمنتجات الكيميائية	24
Manufacture of rubber and plastic	0.0	0.0	2.5	0.0	0.0	5.4	0.0	0.0	8.0	144	صنع منتجات المطاط واللدائن	25
Manufacture of non-metallic products	0.0	0.0	0.0	2.6	0.0	9.2	0.0	0.0	11.9	1737	صنع منتجات المعادن اللافلزية الأخرى	26
Manufacture of basic metals	0.0	0.0	0.0	0.0	0.0	0.0	0.0	0.0	0.0	25	صنع الفلزات القاعدية	27
Manufacture of metal products	0.0	0.0	1.7	0.0	0.0	1.8	0.0	0.0	3.4	3090	صنع منتجات المعادن عدا الماكينات	28
Manufacture of machinery and equip.	0.0	0.0	0.0	0.0	0.0	0.0	0.0	0.0	0.0	220	صنع الآلات والمعدات الأخرى	29
Manufacture of electrical machinery	0.0	0.0	0.0	0.0	0.0	0.0	0.0	0.0	0.0	89	صنع الآلات الكهربائية الأخرى	+ 31
Manufacture of radio,TV equip.											صنع معدات الراديو والتلفزيون	32

جدول 11-2(تابع): الإيرادات والتحويلات المتنوعة المقبوضة حسب النشاط الاقتصادي في باقي الضفة الغربية وقطاع غزة - 2000

Table 2-11(Cont.): Other Revenues and Transfers by Economic Activity in Remaining West Bank and Gaza Strip - 2000

(Value in US \$ 1000)

(القيمة بالآلاف دولار أمريكي)

Economic Activity	Various Transfers			Property Income		إيرادات الملكية		الإعانات الحكومية	المجموع Total	عدد المؤسسات No. of Ent.	النشاط الاقتصادي	دليل النشاط ISIC
	أخرى Other	منح وتبرعات Grants & Donations	تحويلات متنوعة تعويضات التأمين ضد الحوادث Casualty Insurance Claims	إيجار أراضي Rent of Land	دخل من ملكية مؤسسات أخرى Income of Owning other Ent.	أرباح أسهم Divid-ents	فوائد Interests					
Manufacture of medical, optical equip.	0.00	0.00	0.00	0.00	0.00	0.00	0.00	0.00	0.00	58	صنع الأجهزة الطبية	33
Manufacture of motor vehicles, trailers	0.00	0.00	0.00	0.00	0.00	0.00	0.00	0.00	0.00	17	صنع المركبات والمركبات المقطورة	+ 34
Manufacture of other transport equip.											صنع معدات النقل الأخرى	35
Manufacture of furniture	0.00	0.00	0.00	0.00	0.00	0.00	0.00	0.00	0.00	2148	صنع الأثاث وصنع منتجات أخرى	+ 36
Recycling											إعادة تصنيع المخلفات	37
Electricity and water supply	1.97	0.00	0.00	0.00	0.00	35.47	0.00	0.00	37.44	406	إمدادات الكهرباء والغاز والمياه	هـ E
Electricity	1.97	0.00	0.00	0.00	0.00	35.47	0.00	0.00	37.44	31	إمدادات الكهرباء	40
Collection & distribution of water	0.00	0.00	0.00	0.00	0.00	0.00	0.00	0.00	0.00	375	جمع وتنقية وتوزيع المياه	41

جدول 2-12: مستلزمات الانتاج السلعية المستخدمة حسب النشاط الاقتصادي في باقي الضفة الغربية وقطاع غزة - 2000

Table 2-12: Production Inputs of Goods by Economic Activity in Remaining West Bank and Gaza Strip - 2000

(Value in US \$ 1000)

(القيمة بالالف دولار امريكي)

Economic Activity	اخرى Other	قرطاسية Stationery	عدد وادوات مستهلكة Disposables	قطع الغيار Spare Parts	مواد التعبئة والتغليف Packing & Wrapping Material	الماء Water	الكهرباء Electr- icity	الوقود والمحروقات والزيوت Fuel & Oil	الخامات والمواد الاولية Raw Mate- rials	مجموع مستلزمات الانتاج السلعية المستخدمة Total Inputs of Goods	النشاط الاقتصادي	دليل النشاط ISIC
Grand Total	19891.5	1937.3	6021.2	15819.7	30732.4	6601.5	27147.2	54952.0	680455.2	843558.0	المجموع الكلي	
Mining & quarrying	6849.0	58.7	791.7	4260.3	34.4	206.8	1739.8	8579.9	4222.1	26742.8	التعدين واستغلال المحاجر	C
Other mining and quarrying	6849.0	58.7	791.7	4260.3	34.4	206.8	1739.8	8579.9	4222.1	26742.8	انشطة اخرى للتعدين واستغلال المحاجر	14
Manufacturing	13027.1	1866.3	5195.8	11020.2	30697.9	6374.7	24993.6	43232.8	676233.1	812641.6	الصناعة التحويلية	D
Manufacture of food and beverages	5794.3	727.5	358.5	2078.8	19973.5	2102.1	6604.4	10145.1	220449.8	268234.0	صناعة المنتجات الغذائية والمشروبات	+ 15
Manufacture of tobacco products											صنع منتجات التبغ	16
Manufacture of textiles	287.0	67.1	53.8	723.6	602.1	188.4	639.4	1210.2	24427.7	28199.2	صنع المنسوجات	17
Manufacture of wearing apparel	4617.5	131.1	441.5	838.9	825.7	273.9	2005.3	2591.2	24078.2	35803.3	صنع الملابس	18
Tanning of leather; manufacture of bags	189.5	54.9	256.3	337.0	985.9	134.2	1104.0	879.1	28982.9	32923.8	دبغ وتهيئة الجلود وصنع حقائب وأحذية	19
Manufacture of wood and its products	94.7	40.2	133.4	111.4	77.0	53.0	479.8	499.1	14185.5	15674.1	صنع الخشب ومنتجاته واصناف من القش	20
Manufacture of paper and its products	117.2	33.7	20.5	215.9	830.6	20.2	407.1	481.3	19757.0	21883.6	صنع الورق ومنتجات الورق	21
Publishing, printing and reproduction	61.5	102.5	14.6	78.4	57.5	21.3	221.8	145.1	3806.9	4509.7	الطباعة والنشر	22
Manufacture of chemicals & its products	123.5	149.0	34.4	250.0	5298.4	140.2	455.3	840.2	20599.7	27890.7	صنع المواد والمنتجات الكيميائية	24
Manufacture of rubber and plastic	48.3	46.2	62.1	335.0	505.0	61.0	2096.9	1313.3	26594.2	31062.0	صنع منتجات المطاط واللدائن	25
Manufacture of non-metallic products	303.2	226.9	2483.3	4988.9	882.3	3022.3	7450.4	20108.1	161513.2	200978.7	صنع منتجات المعادن اللافلزية الاخرى	26
Manufacture of basic metals	3.4	1.7	8.4	11.2	3.6	2.7	24.7	59.6	5498.3	5613.6	صنع الفلزات القاعدية	27
Manufacture of metal products	560.4	130.5	632.7	470.4	184.5	205.0	1897.8	2846.6	66632.1	73560.1	صنع منتجات المعادن عدا الماكينات	28
Manufacture of machinery and equip.	61.7	33.3	164.4	168.7	76.9	28.1	266.9	445.1	9718.7	10963.7	صنع الالات والمعدات الأخرى	29
Manufacture of electrical machinery	122.0	15.1	43.0	201.0	158.0	14.3	82.4	185.2	2654.8	3475.8	صنع الالات الكهربائية الأخرى	+ 31
Manufacture of radio,TV equip.											صنع معدات الراديو والتلفزيون	32

جدول 2-12(تابع): مستلزمات الانتاج السلعية المستخدمة حسب النشاط الاقتصادي في باقي الضفة الغربية وقطاع غزة - 2000

Table 2-12(Cont.): Production Inputs of Goods by Economic Activity in Remaining West Bank and Gaza Strip - 2000

(Value in US \$ 1000)

(القيمة بالالف دولار امريكي)

Economic Activity	اخرى Other	قرطاسية Stationery	عدد وادوات مستهلكة Disposables	قطع الغيار Spare Parts	مواد التعبئة والتغليف Packing & Wrapping Material	الماء Water	الكهرباء Electr- icity	الوقود والمحروقات والزيوت Fuel & Oil	الخامات والمواد الاولية Raw Mate- rials	مجموع مستلزمات الانتاج السلعية المستخدمة Total Inputs of Goods	النشاط الاقتصادي	دليل النشاط ISIC
Manufacture of medical, optical equip.	5.4	3.4	6.1	4.8	2.2	5.4	21.5	10.4	394.9	454.1	صنع الاجهزة الطبية	33
Manufacture of motor vehicles, trailers	15.1	0.7	4.7	4.3	0.0	1.4	8.9	14.6	748.9	798.8	صنع المركبات والمركبات المقطورة	+ 34
Manufacture of other transport equip.											صنع معدات النقل الاخرى	35
Manufacture of furniture	622.4	102.2	478.1	201.9	234.7	101.1	1227.1	1458.7	46190.1	50616.3	صنع الاثاث وصنع منتجات اخرى	+ 36
Recycling											اعادة تصنيع المخلفات	37
Electricity and water supply	15.3	12.3	33.6	539.3	0.0	20.0	413.9	3139.3	0.0	4173.6	امدادات الكهرباء والغاز والمياه	هـ E
Electricity	4.9	3.6	1.6	425.2	0.0	0.9	0.7	727.8	0.0	1164.6	امدادات الكهرباء	40
Collection & distribution of water	10.4	8.7	32.1	114.0	0.0	19.2	413.2	2411.5	0.0	3009.0	جمع وتنقية وتوزيع المياه	41

جدول 2-13: مصاريف الخدمات الصناعية حسب النشاط الاقتصادي في باقي الضفة الغربية وقطاع غزة - 2000

Table 2-13: Industrial Services Expenditures by Economic Activity in Remaining West Bank and Gaza Strip - 2000

(Value in US \$ 1000)

(القيمة بالآلاف دولار امريكي)

Economic Activity	صيانة واصلاح للآلات Machines Maintenance	صيانة واصلاح للابنية Building Maintenance	مصروفات تشغيل لدى الغير Operational Services Exp.	المجموع Total	عدد المؤسسات No. of Ent..	النشاط الاقتصادي	دليل النشاط ISIC
Grand Total	7460.0	1013.4	2518.1	10991.5	14340	المجموع الكلي	
Mining & quarrying	1090.2	13.5	37.4	1141.1	293	التعدين واستغلال المحاجر	C
Other mining and quarrying	1090.2	13.5	37.4	1141.1	293	انشطة اخرى للتعدين واستغلال المحاجر	14
Manufacturing	6227.7	986.4	2476.2	9690.3	13641	الصناعة التحويلية	D
Manufacture of food and beverages	1070.0	314.5	456.1	1840.6	1828	صناعة المنتجات الغذائية والمشروبات	15
Manufacture of tobacco products						صنع منتجات التبغ	16
Manufacture of textiles	209.7	26.4	771.7	1007.7	285	صنع المنسوجات	17
Manufacture of wearing apparel	519.3	59.7	235.1	814.0	2014	صنع الملابس	18
Tanning of leather; manufacture of bags	121.0	23.0	112.2	256.2	693	دبغ وتهيئة الجلود وصنع حقائب وأحذية	19
Manufacture of wood and its products	90.5	0.0	78.4	169.0	861	صنع الخشب ومنتجاته واصناف من القش	20
Manufacture of paper and its products	108.4	79.1	40.2	227.7	49	صنع الورق ومنتجات الورق	21
Publishing, printing and reproduction	78.1	1.5	88.5	168.2	190	الطباعة والنشر	22
Manufacture of chemicals & its products	311.3	200.0	22.3	533.6	193	صنع المواد والمنتجات الكيماوية	24
Manufacture of rubber and plastic	257.3	24.9	13.7	295.9	144	صنع منتجات المطاط واللدائن	25
Manufacture of non-metallic products	2635.0	121.5	84.7	2841.2	1737	صنع منتجات المعادن اللافلزية الاخرى	26
Manufacture of basic metals	6.3	0.0	4.2	10.6	25	صنع الفلزات القاعدية	27
Manufacture of metal products	307.3	27.7	307.4	642.5	3090	صنع منتجات المعادن عدا الماكينات	28
Manufacture of machinery and equip.	123.2	69.0	4.9	197.1	220	صنع الآلات والمعدات الأخرى	29
Manufacture of electrical machinery	12.5	0.0	4.3	16.7	89	صنع الآلات الكهربائية الأخرى	31
Manufacture of radio,TV equip.						صنع معدات الراديو والتلفزيون	32
Manufacture of medical, optical equip.	6.3	0.2	1.1	7.7	58	صنع الاجهزة الطبية	33
Manufacture of motor vehicles, trailers	2.5	2.9	0.0	5.4	17	صنع المركبات والمركبات المقطورة	34
Manufacture of other transport equip.						صنع معدات النقل الاخرى	35

جدول 2-13(تابع): مصاريف الخدمات الصناعية حسب النشاط الاقتصادي في باقي الضفة الغربية وقطاع غزة - 2000

Table 2-13(Cont.): Industrial Services Expenditures by Economic Activity in Remaining West Bank and Gaza Strip - 2000

(Value in US \$ 1000)

(القيمة بالالف دولار امريكي)

Economic Activity	صيانة واصلاح للآلات Machines Maintenance	صيانة واصلاح للابنية Building Maintenance	مصروفات تشغيل لدى الغير Operational Services Exp.	المجموع Total	عدد المؤسسات No. of Ent..	النشاط الاقتصادي	دليل النشاط ISIC
Manufacture of furniture	368.9	36.0	251.4	656.3	2148	صنع الاثاث وصنع منتجات اخرى	36
Recycling						اعادة تصنيع المخلفات	37
Electricity and water supply	142.1	13.5	4.6	160.1	406	امدادات الكهرباء والغاز والمياه	E
Electricity	23.4	0.1	0.0	23.5	31	امدادات الكهرباء	40
Collection & distribution of water	118.7	13.4	4.6	136.7	375	جمع وتنقية وتوزيع المياه	41

جدول 2-14أ: مصاريف الخدمات غير الصناعية حسب النشاط الاقتصادي في باقي الضفة الغربية وقطاع غزة - 2000

Table 2-14a: Non-Industrial Services Expenditures by Economic Activity in Remaining West Bank and Gaza Strip - 2000

(Value in US \$ 1000)

(القيمة بالآلاف دولار امريكي)

Economic Activity	دعاية واعلان Adver- tizing	ضيافة Hospit- ality	نقل ركاب Pass- enger Tran- sport	نقل بضائع Goods Ship- ping	تدقيق حسابات Auditing	مصاريف قانونية ورسوم قضائية Legal Charges and Court Fees	رسوم اتحادات ونقابات Union Fees	برق و بريد وهاتف وفاكس Telecomm- unication	استئجار ابنية Rent of Build.	استئجار آلات ومعدات Rent of Mach. & Equip.	المجموع Total	النشاط الاقتصادي	دليل النشاط ISIC
Grand Total	3188.2	1529.2	1520.7	17252.4	3216.5	829.8	858.6	7243.3	17915.9	5796.1	59350.6	المجموع الكلي	
Mining & quarrying	13.9	48.9	38.2	906.7	236.8	2.4	26.9	283.0	101.5	4971.6	6629.9	التعدين واستغلال المحاجر	C
Other mining and quarrying	13.9	48.9	38.2	906.7	236.8	2.4	26.9	283.0	101.5	4971.6	6629.9	انشطة اخرى للتعدين واستغلال المحاجر	14
Manufacturing	3173.2	1462.5	1481.6	16343.9	2944.2	827.3	830.6	6935.0	17805.5	817.5	52621.5	الصناعة التحويلية	D
Manufacture of food and beverages	1766.5	399.6	166.2	1948.8	493.1	539.0	119.2	1265.2	4031.6	46.9	10776.1	صناعة المنتجات الغذائية والمشروبات	15
Manufacture of tobacco products												صنع منتجات التبغ	16
Manufacture of textiles	54.8	30.3	19.8	254.9	70.1	8.8	18.2	192.5	353.4	0.0	1002.7	صنع المنسوجات	17
Manufacture of wearing apparel	40.6	129.3	499.3	1852.7	317.3	16.1	118.5	954.2	1880.0	17.6	5825.5	صنع الملابس	18
Tanning of leather; manufacture of bags	17.1	54.5	38.1	1427.0	148.6	9.6	36.3	324.6	584.8	0.0	2640.6	دبغ وتهيئة الجلود وصنع حقائب وأحذية	19
Manufacture of wood and its products	9.1	33.9	15.4	673.1	114.8	6.7	25.1	208.8	760.8	20.6	1868.3	صنع الخشب ومنتجاته واصناف من القش	20
Manufacture of paper and its products	183.5	21.3	28.5	240.4	47.6	3.8	29.9	102.3	196.2	85.6	939.0	صنع الورق ومنتجات الورق	21
Publishing, printing and reproduction	32.2	20.9	2.9	39.0	63.5	0.1	12.6	131.9	462.6	0.0	765.6	الطباعة والنشر	22
Manufacture of chemicals & its products	410.2	74.5	142.8	501.1	127.3	86.4	58.9	238.9	363.8	32.3	2036.4	صنع المواد والمنتجات الكيماوية	24
Manufacture of rubber and plastic	27.1	42.1	9.6	466.7	79.1	24.3	18.3	220.5	568.4	2.1	1458.2	صنع منتجات المطاط واللدائن	25
Manufacture of non-metallic products	252.6	261.6	511.6	6311.5	632.7	78.6	196.5	1588.1	1805.2	484.2	12122.4	صنع منتجات المعادن اللافلزية الأخرى	26
Manufacture of basic metals	0.0	2.9	0.0	7.8	6.4	0.0	1.5	10.3	33.5	0.9	63.2	صنع الفلزات القاعدية	27
Manufacture of metal products	180.2	179.3	12.6	1139.6	321.5	30.5	94.0	798.7	3322.5	118.1	6197.1	صنع منتجات المعادن عدا الماكينات	28
Manufacture of machinery and equip.	65.9	46.8	4.9	273.1	53.0	10.0	18.0	166.0	362.5	6.5	1006.7	صنع الآلات والمعدات الأخرى	29
Manufacture of electrical machinery	4.7	10.9	3.6	59.4	20.5	0.0	3.8	80.8	129.2	0.0	313.0	صنع الآلات الكهربائية الأخرى	31
Manufacture of radio, TV equip.												صنع معدات الراديو والتلفزيون	32
Manufacture of medical, optical equip.	2.2	3.7	2.6	1.2	4.9	0.0	2.2	24.4	60.8	0.0	102.0	صنع الاجهزة الطبية	33

جدول 2-14أ(تابع): مصاريف الخدمات غير الصناعية حسب النشاط الاقتصادي في باقي الضفة الغربية وقطاع غزة - 2000

Table 2-14a(Cont.): Non-Industrial Services Expenditures by Economic Activity in Remaining West Bank and Gaza Strip - 2000

(Value in US \$ 1000)

(القيمة بالالف دولار امريكي)

Economic Activity	دعاية واعلان Adver- tizing	ضيافة Hospit- ality	نقل ركاب Pass- enger Tran- sport	نقل بضائع Goods Ship- ping	تدقيق حسابات Audit- ing	مصاريف قانونية ورسوم قضائية Legal Charges and Court Fees	رسوم اتحادات ونقابات Union Fees	برق وبريد وهاتف وفاكس Telecomm- unication	استئجار ابنية Rent of Build.	استئجار آلات ومعدات Rent of Mach. & Equip.	المجموع Total	النشاط الاقتصادي	دليل النشاط ISIC
Manufacture of motor vehicles, trailers	0.1	0.7	0.0	0.4	3.2	0.0	2.1	2.5	17.2	0.0	26.3	صنع المركبات والمركبات المقطورة	+ 34
Manufacture of other transport equip.												صنع معدات النقل الاخرى	35
Manufacture of furniture	126.5	150.1	23.9	1147.1	440.5	13.6	75.6	625.4	2873.0	2.8	5478.3	صنع الاثاث وصنع منتجات اخرى	+ 36
Recycling												اعادة تصنيع المخلفات	37
Electricity and water supply	1.0	17.8	0.8	1.8	35.5	0.0	1.0	25.3	9.0	6.9	99.2	امدادات الكهرباء والغاز والمياه	هـ E
Electricity	0.1	0.4	0.8	0.1	4.7	0.0	0.3	1.9	5.3	3.7	17.4	امدادات الكهرباء	40
Collection & distribution of water	1.0	17.3	0.0	1.7	30.8	0.0	0.7	23.4	3.7	3.2	81.8	جمع وتنقية وتوزيع المياه	41

جدول 2-14ب: مصاريف الخدمات غير الصناعية حسب النشاط الاقتصادي في باقي الضفة الغربية وقطاع غزة - 2000

Table 2-14b: Non-Industrial Services Expenditures by Economic Activity in Remaining West Bank and Gaza Strip - 2000

(Value in US \$ 1000)

(القيمة بالالف دولار امريكي)

Economic Activity	اخرى Other	خدمات تنظيف Cleaning Exp.	خدمات تدريب للعاملين Employees Training Exp.	خسائر بيع مستلزمات Inputs Reseals Loses	نفقات طبية لاصابات العمل Work Accidents Medical Exp.	خدمات تخزين Storage Services Exp.	خدمات كمبيوتر Computer Services	عمولات بنكية Bank Commi- ssions	المجموع Total	النشاط الاقتصادي	دليل النشاط ISIC
Grand Total	2159.9	121.4	141.7	129.3	390.0	295.0	221.7	3021.9	6481.0	المجموع الكلي	
Mining & quarrying	6.4	4.5	0.6	0.0	9.4	0.4	0.0	81.9	103.1	التعدين واستغلال المحاجر	C
Other mining and quarrying	6.4	4.5	0.6	0.0	9.4	0.4	0.0	81.9	103.1	انشطة اخرى للتعدين واستغلال المحاجر	14
Manufacturing	2151.4	116.0	141.1	129.3	378.7	294.6	221.7	2940.0	6372.9	الصناعة التحويلية	D
Manufacture of food and beverages	342.0	28.5	19.2	1.8	111.3	21.3	115.5	849.8	1489.6	صناعة المنتجات الغذائية والمشروبات	15
Manufacture of tobacco products										صنع منتجات التبغ	16
Manufacture of textiles	39.9	2.4	0.0	0.0	1.9	6.8	3.0	71.5	125.4	صنع المنسوجات	17
Manufacture of wearing apparel	285.6	13.5	40.4	0.0	23.1	29.4	14.2	124.8	531.0	صنع الملابس	18
Tanning of leather; manufacture of bags	53.7	0.9	0.0	0.0	8.8	4.2	2.3	29.9	99.7	دبغ وتهئية الجلود وصنع حقائب وأحذية	19
Manufacture of wood and its products	22.7	0.5	2.3	0.0	10.6	0.0	0.0	2.5	38.5	صنع الخشب ومنتجاته واصناف من القش	20
Manufacture of paper and its products	57.7	7.3	0.0	0.0	2.5	0.0	5.7	47.1	120.3	صنع الورق ومنتجات الورق	21
Publishing, printing and reproduction	4.0	12.1	0.0	0.0	0.8	0.0	1.6	4.1	22.7	الطباعة والنشر	22
Manufacture of chemicals & its products	370.4	5.8	41.6	0.0	36.3	142.9	46.2	213.6	856.8	صنع المواد والمنتجات الكيماوية	24
Manufacture of rubber and plastic	33.6	0.6	0.3	6.7	2.8	5.7	3.6	76.2	129.7	صنع منتجات المطاط واللدائن	25
Manufacture of non-metallic products	328.9	25.4	2.9	118.3	116.5	7.5	22.0	1077.5	1699.0	صنع منتجات المعادن اللافلزية الاخرى	26
Manufacture of basic metals	3.1	0.0	0.0	0.0	0.0	0.0	0.0	3.2	6.3	صنع الفلزات القاعدية	27
Manufacture of metal products	392.2	5.9	15.9	0.0	13.7	69.5	1.6	348.1	846.9	صنع منتجات المعادن عدا الماكينات	28
Manufacture of machinery and equip.	113.1	0.0	0.1	2.5	7.0	0.0	2.1	3.3	128.0	صنع الالات والمعدات الأخرى	29
Manufacture of electrical machinery	5.7	0.1	0.0	0.0	1.4	0.0	0.3	2.4	9.9	صنع الالات الكهربائية الأخرى	31
Manufacture of radio,TV equip.										صنع معدات الراديو والتلفزيون	32
Manufacture of medical, optical equip.	7.3	0.6	0.0	0.0	1.0	0.0	0.3	0.5	9.6	صنع الاجهزة الطبية	33

جدول 14-2ب(تابع): مصاريف الخدمات غير الصناعية حسب النشاط الاقتصادي في باقي الضفة الغربية وقطاع غزة - 2000

Table 2-14b(Cont): Non-Industrial Services Expenditures by Economic Activity in Remaining West Bank and Gaza Strip - 2000

(Value in US \$ 1000)

(القيمة بالالف دولار امريكي)

Economic Activity	اخرى Other	خدمات تنظيف Cleaning Exp.	خدمات تدريب للعاملين Employees Training Exp.	خسائر بيع مستلزمات Inputs Reseals Loses	نفقات طبية لاصابات العمل Work Accidents Medical Exp.	خدمات تخزين Storage Services Exp.	خدمات كمبيوتر Computer Services	عمولات بنكية Bank Commi- ssions	المجموع Total	النشاط الاقتصادي	دليل النشاط ISIC
Manufacture of motor vehicles, trailers	0.1	0.1	0.0	0.0	0.1	0.0	0.0	0.0	0.3	صنع المركبات والمركبات المقطورة	+ 34
Manufacture of other transport equip.										صنع معدات النقل الاخرى	35
Manufacture of furniture	91.4	12.2	18.3	0.0	40.9	7.3	3.3	85.4	258.9	صنع الاثاث وصنع منتجات اخرى	+ 36
Recycling										اعادة تصنيع المخلفات	37
Electricity and water supply	2.1	0.9	0.0	0.0	1.9	0.0	0.0	0.1	5.0	امدادات الكهرباء والغاز والمياه	E
Electricity	1.7	0.0	0.0	0.0	1.1	0.0	0.0	0.1	2.9	امدادات الكهرباء	40
Collection & distribution of water	0.4	0.9	0.0	0.0	0.8	0.0	0.0	0.0	2.1	جمع وتنقية وتوزيع المياه	41

جدول 2-15: الرسوم والضرائب المستحقة حسب النشاط الاقتصادي في باقي الضفة الغربية وقطاع غزة - 2000

Table 2-15: Fees and Taxes Due by Economic Activity in Remaining West Bank and Gaza Strip - 2000

(Value in US \$ 1000)

(القيمة بالالف دولار امريكي)

Economic Activity	ضرائب اخرى Other Taxes	ضريبة القيمة المضافة Value Added Tax	ضرائب ابنية Building Taxes	رسوم طوابع Stamp Fees	رسوم ترخيص مركبات Vehicle Licensing Fees	رسوم ترخيص للمؤسسة Ent. Licensing Fees	رسوم جمركية Customs Duties	المجموع Total	عدد المؤسسات No. of Ent.	النشاط الاقتصادي	دليل النشاط ISIC
Grand Total	758.2	40236.0	283.1	22.3	2234.0	1918.9	2125.0	47577.6	14340	المجموع الكلي	
Mining & quarrying	7.6	2210.4	0.0	1.1	111.3	49.4	0.0	2379.9	293	التعدين واستغلال المحاجر	C
Other mining and quarrying	7.6	2210.4	0.0	1.1	111.3	49.4	0.0	2379.9	293	انشطة اخرى للتعدين واستغلال المحاجر	14
Manufacturing	749.5	37943.8	283.0	21.2	2121.8	1856.4	2125.0	45100.6	13641	الصناعة التحويلية	D
Manufacture of food and beverages	62.7	11946.3	47.7	0.8	390.5	581.6	1312.5	14342.1	1828	صناعة المنتجات الغذائية والمشروبات	15
Manufacture of tobacco products										صنع منتجات التبغ	16
Manufacture of textiles	4.6	1081.4	4.1	0.1	32.9	30.6	221.1	1374.8	285	صنع المنسوجات	17
Manufacture of wearing apparel	54.1	5258.4	29.1	0.2	302.5	151.7	68.8	5864.9	2014	صنع الملابس	18
Tanning of leather; manufacture of bags	4.5	1401.7	25.5	0.3	72.3	85.8	202.6	1792.8	693	دبغ وتهيئة الجلود وصنع حقائب وأحذية	19
Manufacture of wood and its products	4.1	1998.0	8.4	0.3	57.4	65.3	0.0	2133.4	861	صنع الخشب ومنتجاته واصناف من القش	20
Manufacture of paper and its products	1.6	1097.1	8.7	0.0	20.7	13.2	2.8	1144.0	49	صنع الورق ومنتجات الورق	21
Publishing, printing and reproduction	1.9	253.9	8.7	0.0	10.2	24.0	0.0	298.7	190	الطباعة والنشر	22
Manufacture of chemicals & its products	8.1	1647.3	14.3	4.3	62.9	83.1	58.9	1879.0	193	صنع المواد والمنتجات الكيميائية	24
Manufacture of rubber and plastic	1.1	1338.6	13.0	9.3	34.7	41.6	56.1	1494.3	144	صنع منتجات المطاط واللدائن	25
Manufacture of non-metallic products	43.3	6519.0	48.5	2.3	637.2	272.0	70.7	7593.0	1737	صنع منتجات المعادن اللافلزية الاخرى	26
Manufacture of basic metals	0.5	104.7	0.2	0.0	3.5	6.0	0.5	115.5	25	صنع الفلزات القاعدية	27
Manufacture of metal products	59.9	1631.1	27.6	0.0	269.7	239.5	38.0	2265.8	3090	صنع منتجات المعادن عدا الماكينات	28
Manufacture of machinery and equip.	1.6	2093.0	19.4	3.0	31.0	37.1	3.5	2188.7	220	صنع الالات والمعدات الأخرى	29
Manufacture of electrical machinery	0.3	104.9	8.5	0.0	7.1	9.1	0.0	129.9	89	صنع الالات الكهربائية الأخرى	31
Manufacture of radio, TV equip.										صنع معدات الراديو والتلفزيون	32
Manufacture of medical, optical equip.	0.5	17.2	0.2	0.0	0.2	4.3	0.0	22.4	58	صنع الاجهزة الطبية	33
Manufacture of motor vehicles, trailers	0.3	16.8	0.1	0.0	1.6	2.0	0.0	20.7	17	صنع المركبات والمركبات المقطورة	34

جدول 15-2(تابع): الرسوم والضرائب المستحقة حسب النشاط الاقتصادي في باقي الضفة الغربية وقطاع غزة - 2000

Table 2-15(Cont.): Fees and Taxes Due by Economic Activity in Remaining West Bank and Gaza Strip - 2000

(Value in US \$ 1000)

(القيمة بالالف دولار امريكي)

Economic Activity	ضرائب اخرى Other Taxes	ضريبة القيمة المضافة Value Added Tax	ضرائب ابنية Building Taxes	رسوم طوابع Stamp Fees	رسوم ترخيص مركبات Vehicle Licensing Fees	رسوم ترخيص للمؤسسة Ent. Licensing Fees	رسوم جمركية Customs Duties	المجموع Total	عدد المؤسسات No. of Ent.	النشاط الاقتصادي	دليل النشاط ISIC
Manufacture of other transport equip.										صنع معدات النقل الأخرى	35
Manufacture of furniture	500.2	1434.7	19.0	0.5	187.3	209.5	89.6	2440.8	2148	صنع الأثاث وصنع منتجات أخرى	+ 36
Recycling										إعادة تصنيع المخلفات	37
Electricity and water supply	1.1	81.8	0.1	0.0	1.0	13.2	0.0	97.2	406	إمدادات الكهرباء والغاز والمياه	— E
Electricity	0.1	68.2	0.0	0.0	0.0	0.0	0.0	68.3	31	إمدادات الكهرباء	40
Collection & distribution of water	1.0	13.6	0.1	0.0	1.0	13.2	0.0	28.9	375	جمع وتنقية وتوزيع المياه	41

جدول 2-16: التحويلات والمدفوعات المتنوعة حسب النشاط الاقتصادي في باقي الضفة الغربية وقطاع غزة - 2000

Table 2-16: Other Payments and Transfers by Economic Activity in Remaining West Bank and Gaza Strip - 2000

(Value in US \$ 1000)

(القيمة بالالف دولار امريكي)

Economic Activity	مدفوعات متنوعة				مدفوعات ملكية				المجموع Total	عدد المؤسسات No. of Ent.	النشاط الاقتصادي	دليل النشاط ISIC		
	اخرى Other	منح وتبرعات Grants & Dona- tions	غرامات Fines	اقساط التأمين Insurance Prem- iums	مسحوبات لاصحاب العمل With- drawals	مكافأة اعضاء مجلس الادارة Bonuses to Board of Directors	توزيع ارباح Distrib- uted Dividends	ايجار اراضي Rent of Land					حقوق امتياز Roya- lties	فوائد قروض Interests
Grand Total	2525.2	541.3	236.8	1379.5	2102.4	200.9	2202.0	456.7	1.6	1664.1	11310.5	14340	المجموع الكلي	
Mining & quarrying	408.5	16.6	0.0	79.7	0.0	61.8	0.0	173.0	0.0	0.0	739.6	293	التعدين واستغلال المحاجر	C 14
Other mining and quarrying	408.5	16.6	0.0	79.7	0.0	61.8	0.0	173.0	0.0	0.0	739.6	293	انشطة اخرى للتعدين واستغلال المحاجر	14
Manufacturing	2111.1	516.6	236.8	1299.8	2102.4	139.2	2019.5	283.6	1.6	1664.1	10374.7	13641	الصناعة التحويلية	D 15
Manufacture of food and beverages	1322.4	134.5	174.0	299.4	235.2	71.7	383.0	10.6	0.0	713.0	3343.8	1828	صناعة المنتجات الغذائية والمشروبات	+ 15
Manufacture of tobacco products													صنع منتجات التبغ	16
Manufacture of textiles	0.0	14.8	0.0	98.2	45.8	1.3	0.0	0.0	0.0	0.0	160.1	285	صنع المنسوجات	17
Manufacture of wearing apparel	174.8	11.6	3.1	65.0	224.5	0.0	0.0	0.0	0.0	122.1	601.0	2014	صنع الملابس	18
Tanning of leather; manufacture of bags	225.7	12.2	0.0	48.7	78.1	0.0	0.0	0.0	0.0	0.9	365.6	693	دبغ وتهيئة الجلود وصنع حقائب وأحذية	19
Manufacture of wood and its products	0.0	15.5	0.0	0.4	218.1	0.0	0.0	0.0	0.0	0.0	233.9	861	صنع الخشب ومنتجاته واصناف من القش	20
Manufacture of paper and its products	6.1	2.8	0.6	93.3	292.0	0.0	28.8	0.0	0.0	97.3	520.9	49	صنع الورق ومنتجات الورق	21
Publishing, printing and reproduction	0.0	3.7	0.0	2.6	10.0	2.2	0.0	0.0	0.0	0.0	18.5	190	الطباعة والنشر	22
Manufacture of chemicals & its products	195.2	47.5	28.3	150.6	20.1	49.2	1478.0	0.0	1.6	182.8	2153.3	193	صنع المواد والمنتجات الكيماوية	24
Manufacture of rubber and plastic	32.1	41.5	0.0	39.2	63.2	0.0	3.1	0.0	0.0	191.6	370.7	144	صنع منتجات المطاط واللدائن	25
Manufacture of non-metallic products	110.7	188.6	30.4	386.4	666.2	8.0	0.0	271.8	0.0	354.5	2016.4	1737	صنع منتجات المعادن اللافلزية الاخرى	26
Manufacture of basic metals	0.0	0.0	0.0	0.0	0.0	0.0	0.0	0.0	0.0	0.0	0.0	25	صنع الفلزات القاعدية	27
Manufacture of metal products	23.8	14.1	0.0	61.2	21.5	3.5	126.6	0.0	0.0	0.0	250.8	3090	صنع منتجات المعادن عدا الماكينات	28
Manufacture of machinery and equip.	14.3	23.4	0.0	25.4	27.1	0.0	0.0	1.2	0.0	0.0	91.5	220	صنع الالات والمعدات الأخرى	29
Manufacture of electrical machinery	3.7	0.7	0.0	6.1	0.0	0.0	0.0	0.0	0.0	0.0	10.5	89	صنع الالات الكهربائية الأخرى	+ 31
Manufacture of radio,TV equip.													صنع معدات الراديو والتلفزيون	32
Manufacture of medical, optical equip.	0.0	0.0	0.0	0.0	0.0	0.0	0.0	0.0	0.0	0.0	0.0	58	صنع الاجهزة الطبية	33

جدول 16-2(تابع): التحويلات والمدفوعات المتنوعة حسب النشاط الاقتصادي في باقي الضفة الغربية وقطاع غزة - 2000

Table 2-16(Cont.): Other Payments and Transfers by Economic Activity in Remaining West Bank and Gaza Strip - 2000

(Value in US \$ 1000)

(القيمة بالالف دولار امريكي)

Economic Activity	Various Transfers مدفوعات متنوعة				Property Payments مدفوعات ملكية				المجموع Total	عدد المؤسسات No. of Ent.	النشاط الاقتصادي	دليل النشاط ISIC		
	اخرى Other	منح وتبرعات Grants & Donations	غرامات Fines	اقساط التأمين Insurance Premiums	مستحقات لاصحاب العمل Withdrawals	مكافأة اعضاء مجلس الادارة Bonuses to Board of Directors	توزيع ارباح Distributed Dividends	ايجار اراضي Rent of Land					حقوق امتياز Royalties	فوائد قروض Interests
Manufacture of motor vehicles, trailers	0.0	0.0	0.0	0.6	7.1	0.0	0.0	0.0	0.0	0.0	7.6	17	+ 34	صنع المركبات والمركبات المقطورة
Manufacture of other transport equip.													35	صنع معدات النقل الاخرى
Manufacture of furniture	2.2	5.7	0.5	22.7	193.7	3.3	0.0	0.0	0.0	1.9	230.0	2148	+ 36	صنع الاثاث وصنع منتجات اخرى
Recycling													37	اعادة تصنيع المخلفات
Electricity and water supply	5.6	8.0	0.0	0.0	0.0	0.0	182.6	0.0	0.0	0.0	196.2	406	E	امدادات الكهرباء والغاز والمياه
Electricity	0.0	3.1	0.0	0.0	0.0	0.0	0.0	0.0	0.0	0.0	3.2	31	40	امدادات الكهرباء
Collection & distribution of water	5.6	4.9	0.0	0.0	0.0	0.0	182.6	0.0	0.0	0.0	193.0	375	41	جمع وتنقية وتوزيع المياه

جدول 2-17: بعض المعدلات المستخلصة من المسح حسب النشاط الاقتصادي في باقي الضفة الغربية وقطاع غزة - 2000

Table 2-17: Selected Ratios by Economic Activity in Remainin West Bank and Gaza Strip - 2000

Economic Activity	نسبة الاهتلاك السنوي الى الانتاج Depreciation to Output %	نسبة تعويضات العاملين الى القيمة المضافة Compensation of Employees to Value Added %	نسبة القيمة المضافة الى الانتاج Value Added to Output %	متوسط نصيب العامل باجر من القيمة المضافة بالدولار Value Added per Paid Employee in (\$)	متوسط نصيب العامل من القيمة المضافة بالدولار Value Added per Person Engaged in (\$)	متوسط انتاجية العامل باجر من الانتاج بالدولار Output per Paid Employee in (\$)	متوسط انتاجية العامل من الانتاج بالدولار Output per Person Engaged in (\$)	متوسط نصيب العامل باجر من تعويضات العاملين بالدولار Annual Compensation per Paid Employee in (\$)	النشاط الاقتصادي	دليل النشاط ISIC
Grand Avarage	4.90	33.92	41.63	12370.22	8693.48	29715.29	20883.15	4195.77	المتوسط الكلي	
Mining & quarrying	6.91	42.85	48.40	15848.15	12267.80	32742.68	25345.58	6791.14	التعدين واستغلال المحاجر	C ج
Other mining and quarrying	6.91	42.85	48.40	15848.15	12267.80	32742.68	25345.58	6791.14	انشطة اخرى للتعدين واستغلال المحاجر	14
Manufacturing	4.82	33.68	41.17	12163.15	8544.35	29543.92	20753.96	4095.96	الصناعة التحويلية	D د
Manufacture of food and beverages	4.83	18.07	41.05	28794.39	18978.50	70150.80	46236.68	5203.53	صناعة المنتجات الغذائية والمشروبات	+ 15
Manufacture of tobacco products									صنع منتجات التبغ	16
Manufacture of textiles	3.09	41.78	24.38	8914.75	6391.82	36567.57	26218.71	3724.40	صنع المنسوجات	17
Manufacture of wearing apparel	3.37	64.22	66.05	4484.53	3792.43	6789.13	5741.36	2879.85	صنع الملابس	18
Tanning of leather; manufacture of bags	2.17	28.46	50.03	13811.68	9351.44	27605.97	18691.10	3931.21	دبغ وتهيئة الجلود وصنع حقائب وأحذية	19
Manufacture of wood and its products	2.72	16.60	52.02	22433.34	8772.93	43120.95	16863.16	3723.54	صنع الخشب ومنتجاته واصناف من القش	20
Manufacture of paper and its products	8.01	51.11	21.10	8666.24	8005.64	41072.75	37941.88	4429.45	صنع الورق ومنتجات الورق	21
Publishing, printing and reproduction	7.25	49.89	48.91	11348.95	6647.86	23206.11	13593.41	5661.83	الطباعة والنشر	22
Manufacture of chemicals & its products	7.54	38.39	45.75	16103.33	13139.03	35199.40	28719.91	6182.44	صنع المواد والمنتجات الكيميائية	24
Manufacture of rubber and plastic	5.38	25.44	38.93	16966.44	14327.73	43578.62	36801.04	4316.05	صنع منتجات المطاط واللدائن	25
Manufacture of non-metallic products	6.57	44.05	32.51	11661.34	8783.62	35873.30	27020.71	5136.62	صنع منتجات المعادن اللافلزية الاخرى	26
Manufacture of basic metals	0.99	35.02	16.41	11288.95	7761.15	68800.72	47300.49	3953.07	صنع الفلزات القاعدية	27
Manufacture of metal products	3.12	30.56	38.03	14846.63	6699.14	39041.53	17616.43	4537.66	صنع منتجات المعادن عدا الماكينات	28
Manufacture of machinery and equip.	9.08	40.37	40.32	13310.33	9008.29	33014.61	22343.94	5373.42	صنع الالات والمعدات الأخرى	29
Manufacture of electrical machinery	4.15	22.67	50.70	17517.45	11115.89	34550.60	21924.46	3971.30	صنع الالات الكهربائية الأخرى	+ 31

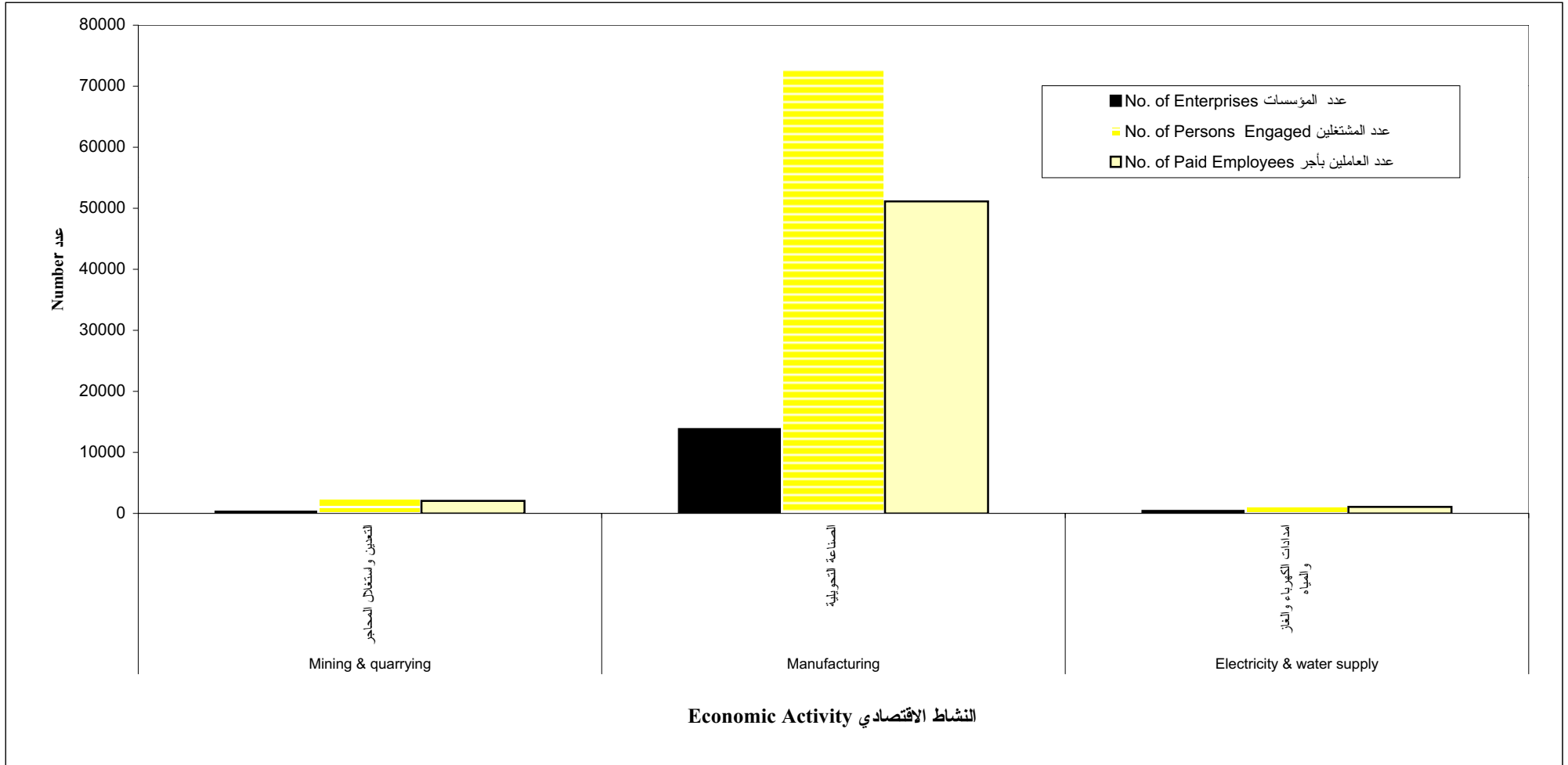
جدول 17-2(تابع): بعض المعدلات المستخلصة من المسح حسب النشاط الاقتصادي في باقي الضفة الغربية وقطاع غزة - 2000

Table 2-17(Cont.): Selected Ratios by Economic Activity in Remainin West Bank and Gaza Strip - 2000

Economic Activity	نسبة الاهتلاك السنوي الى الانتاج Depreciation to Output %	نسبة تعويضات العاملين الى القيمة المضافة Compensation of Employees to Value Added %	نسبة القيمة المضافة الى الانتاج Value Added to Output %	متوسط نصيب العامل باجر من القيمة المضافة بالدولار Value Added per Paid Employee in (\$)	متوسط نصيب العامل من القيمة المضافة بالدولار Value Added per Person Engaged in (\$)	متوسط انتاجية العامل باجر من الانتاج بالدولار Output per Paid Employee in (\$)	متوسط انتاجية العامل من الانتاج بالدولار Output per Person Engaged in (\$)	متوسط نصيب العامل باجر من تعويضات العاملين بالدولار Annual Compensation per Paid Employee in (\$)	النشاط الاقتصادي	دليل النشاط ISIC
Manufacture of radio,TV equip.									صنع معدات الراديو والتلفزيون	32
Manufacture of medical, optical equip.	4.12	38.87	43.79	7978.11	3574.19	18219.26	8162.23	3101.09	صنع الاجهزة الطبية	33
Manufacture of motor vehicles, trailers	2.36	54.60	22.67	5796.96	3429.19	25576.43	15129.72	3165.25	صنع المركبات والمركبات المقطورة	+ 34
Manufacture of other transport equip.									صنع معدات النقل الاخرى	35
Manufacture of furniture	2.96	30.32	43.56	13631.82	7123.77	31292.86	16353.14	4132.89	صنع الاثاث وصنع منتجات اخرى	+ 36
Recycling									اعادة تصنيع المخلفات	37
Electricity and water supply	4.36	14.38	61.77	23359.01	10624.02	37815.07	17198.85	3358.96	امدادات الكهرباء والغاز والمياه	هـ E
Electricity	3.66	10.44	52.29	30099.09	14240.43	57563.31	27234.25	3143.00	امدادات الكهرباء	40
Collection & distribution of water	4.55	15.27	64.42	22231.39	10046.14	34511.18	15595.26	3395.09	جمع وتنقية وتوزيع المياه	41

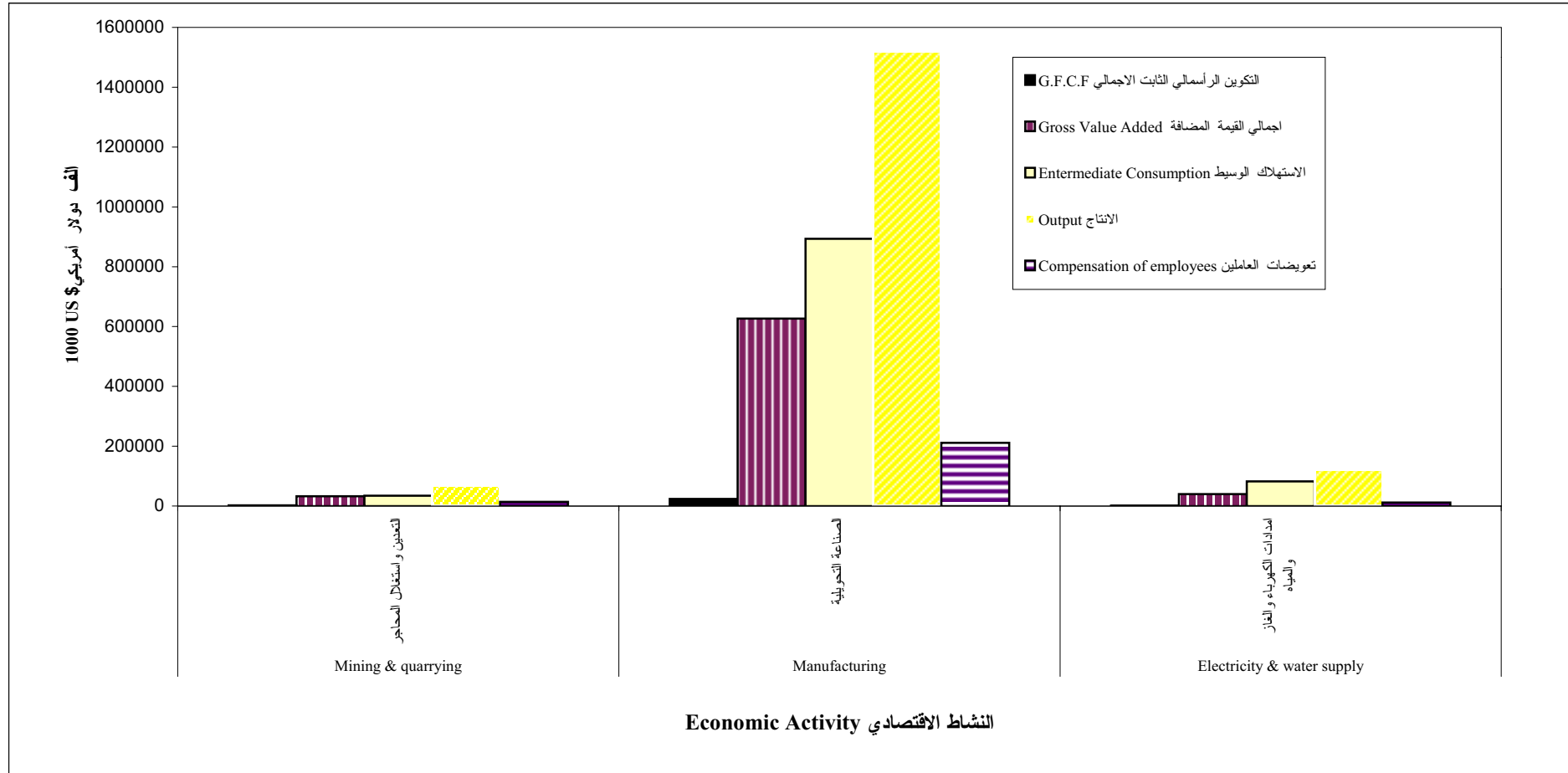
شكل 1: عدد المؤسسات وعدد المشتغلين وعدد العاملين بأجر حسب النشاط الاقتصادي في الأراضي الفلسطينية - 2000

Figure 1: Number of Enterprises, Persons Engaged and Paid Employees by Economic Activity in Palestinian Territory - 2000



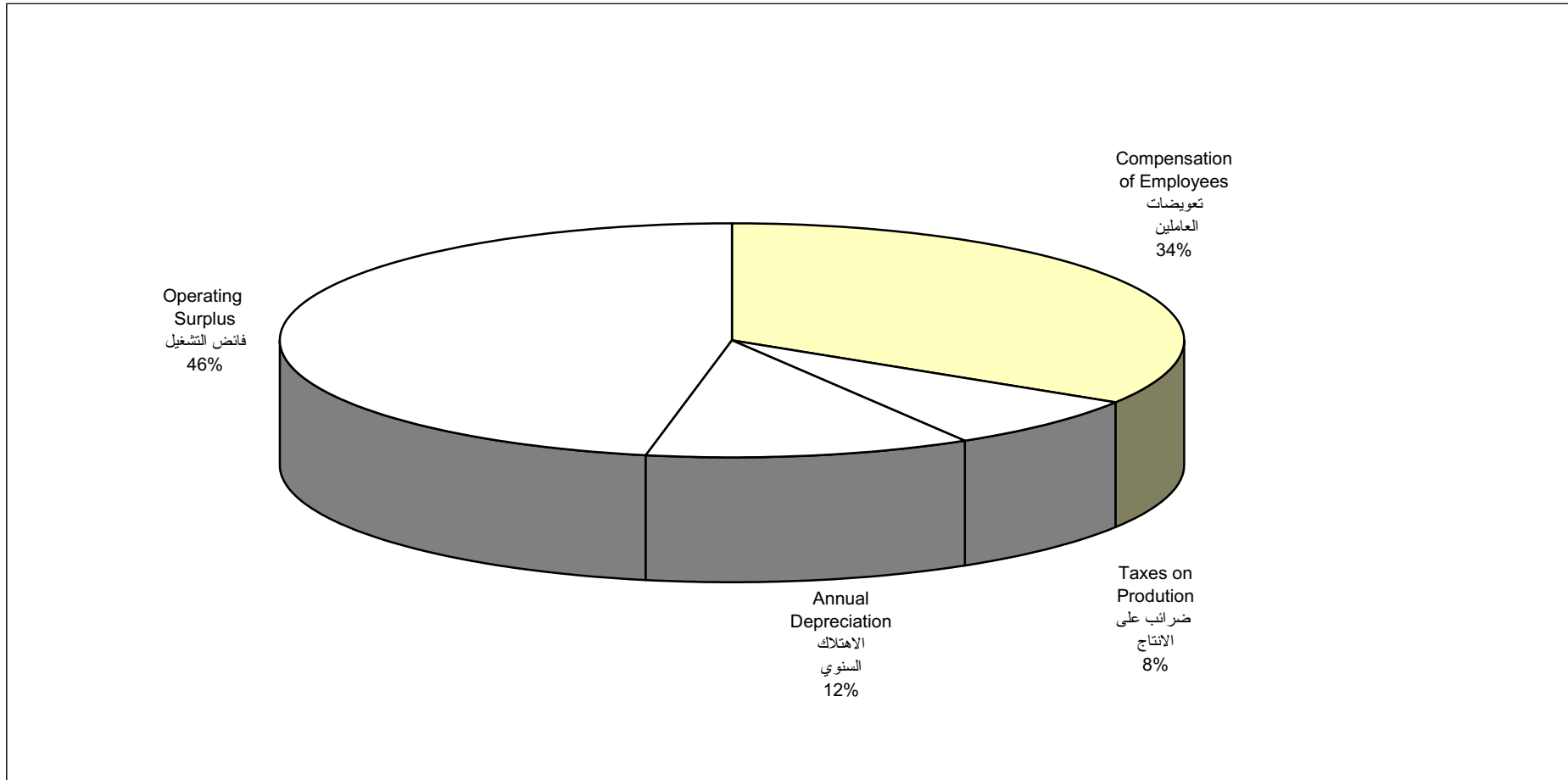
شكل 2: المؤشرات الاقتصادية الرئيسية حسب النشاط الاقتصادي في الأراضي الفلسطينية - 2000

Figure 2: Main Economic Indicators by Economic Activity in Palestinian Territory - 2000



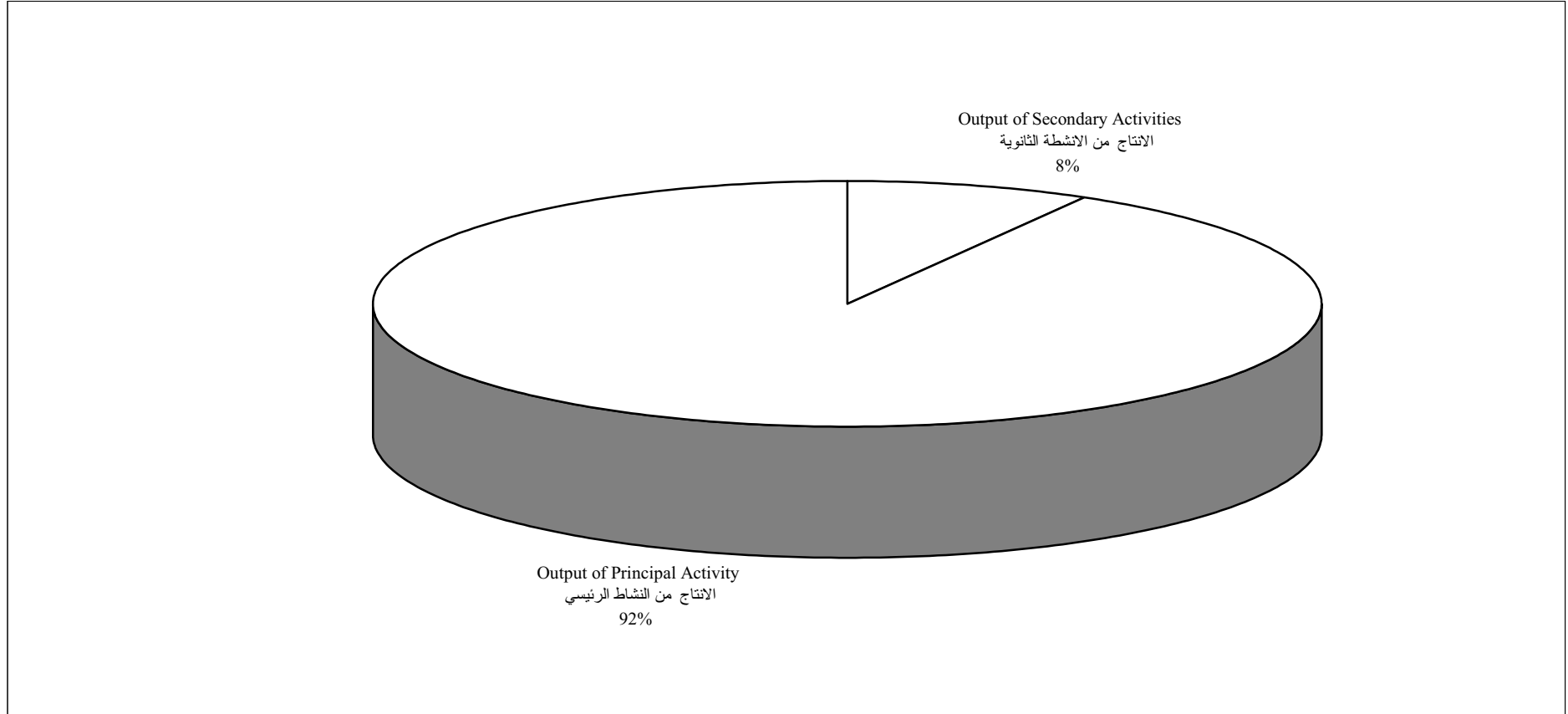
شكل 3: مكونات القيمة المضافة للأنشطة المشمولة بالمسح في الأراضي الفلسطينية - 2000

Figure 3: Components of Value Added for Surveyed Activities in Palestinian Territory - 2000



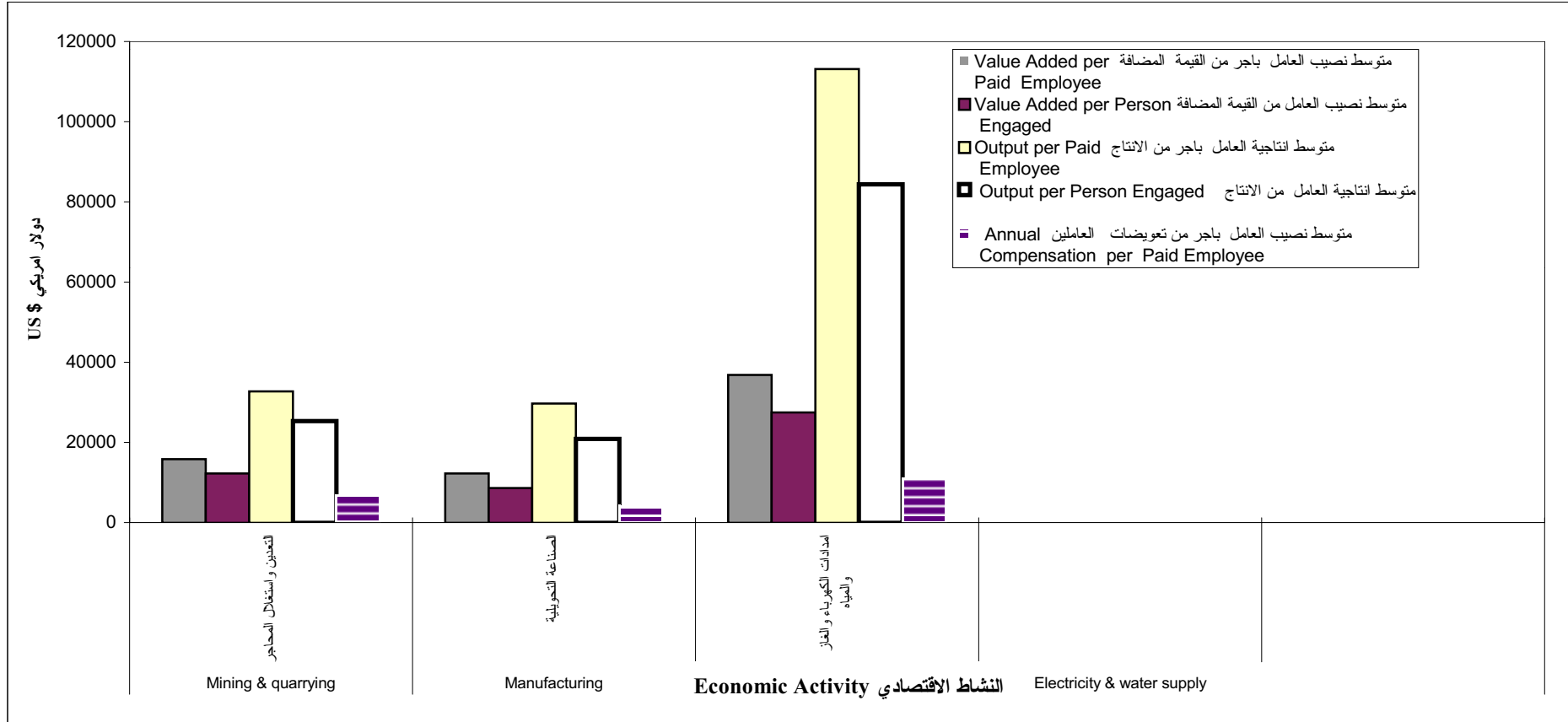
شكل 4: الانتاج من النشاط الرئيسي والانشطة الثانوية في الاراضي الفلسطينية - 2000

Figure 4: Output from Principal and Secondary Activities in Palestinian Territory - 2000



شكل 5: بعض المعدلات المستخلصة من المسح حسب النشاط الاقتصادي في الاراضي الفلسطينية - 2000

Figure 5: Selected Ratios by Economic Activity in Palestinian Territory - 2000





Palestinian Central Bureau of Statistics

Economic Surveys Series

The Industrial Survey – 2000

Main Results

March, 2002

PAGE NUMBERS OF ENGLISH TEXT ARE PRINTED IN SQUARE BRACKETS.
TABLES ARE PRINTED IN THE ARABIC ORDER (FROM RIGHT TO LEFT)

© March, 2002.
All rights reserved.

Suggested Citation:

Palestinian Central Bureau of Statistics, 2002. *The Industrial Survey - 2000
Main Results.* Ramallah - Palestine.

All correspondences should be directed to:
Dissemination and Documentation Department/Division of User Services
Palestinian Central Bureau of Statistics
P.O.Box 1647, Ramallah - Palestine.

Tel: 9702-240 6340
E-Mail: Diwan@pcbs.pna.org

Fax: 9702-240 6343
web-site: <http://www.pcbs.org>

Acknowledgment

The success of the PCBS' fieldwork teams could not be possible without the kind reception and full cooperation of owners and managers of the targeted industrial enterprises. The PCBS expresses its gratitude to all of them and appreciates their commitment to bringing this achievement into light.

Financial support for the Economic Surveys 2000 at the PCBS was being provided by the Palestinian National Authority and the Government of Norway through the Norwegian Aid Directorate (NORAD). The PCBS extends special thanks to the Government of Norway and the NORAD for this support.

Preface

There is no doubt that establishing a comprehensive and detailed statistical database for any economic activity is considered a prerequisite for planning and formulating policy aiming at the development and improvement of its performance. This naturally applies on the industrial activities which is paid special attention in most contemporary economies all over the world.

The PCBS is pleased to issue the seventh volume of the Industrial Survey for the Palestinian Territory which presents the findings of the survey conducted for 2000 as reference year. This survey comes as a part of the economic statistics series which the PCBS has initiated as of 1994. This series covers most of economic activities performed in the Palestinian Territories.

This survey is implemented in spite of all difficulties and obstacles that the labor group (administrative, technical and fieldwork) were exposed to, including mainly the Israeli procedures which affected all our people in the public and private institutions.

This report includes two groups of statistical tables; the first presents the survey findings for the Palestinian Territory (National Level), and the second group of tables covers Remaining West Bank and Gaza Strip (RWBGS) excluding those parts of Jerusalem annexed after the 1967 occupation by Israel.

Economic surveys in their various fields constitute the basic pillar for the compilation of Palestine National Accounts. It is hoped that they will also fulfill the various needs and expectations of users in both private and public sectors.

March, 2002

**Hasan Abu-Libdeh, Ph.D.
President**

Abbreviations

- G.F.C.F** : Gross Fixed Capital Formation.
- ISIC –3** : International Standard Industrial Classification of All Economic Activities.
- No. of Ent.** : Number of Enterprises.
- PCBS** : Palestinian Central Bureau of statistics.
- RWBGS** : Refers to all of West Bank and Gaza strip except for those parts of Jerusalem annexed after the 1967 occupation by Israel.
- SNA** : System of National Accounts.
- WBGS** : West Bank and Gaza Strip

Table of Contents

<u>Subject</u>	<u>Page</u>
List of Tables	
List of Figures	
Executive Summary	[17]
1. Introduction	[17]
2. Objectives	[17]
3. Definitions	[17]
4. Methodology	[18]
5. Survey Stages	[18]
6. Main Findings	[19]
Tables	
1- Main Tables for the Palestinian Territory	31
2- Main Tables for the Remaining West Bank and Gaza Strip	73
Figures	115

List of Tables

<u>Table</u>		<u>Page</u>
1- Main Tables for the Palestinian Territory		
Table 1-1:	Number of Enterprises and Persons Engaged and Main Economic Indicators by Economic Activity in Palestinian Territory - 2000	33
Table 1-2:	Number of Persons Engaged by Economic Activity in Palestinian Territory - 2000	35
Table 1-3a:	Number and Compensation of Paid Employees by Type of Work and Economic Activity in Palestinian Territory - 2000	37
Table 1-3b:	Number and Compensation of Paid Employees by Gender and Economic Activity in Palestinian Territory - 2000	39
Table 1-4:	Value of Stocks at the Beginning and End of the Year by Economic Activity in Palestinian Territory - 2000	43
Table 1-5:	Assets by Economic Activity in Palestinian Territory - 2000	45
Table 1-6:	Assets by Type in Palestinian Territory - 2000	47
Table 1-7:	Cost of Acquisition of New Assets by Economic Activity in Palestinian Territory - 2000	49
Table 1-8:	Industrial Production by Economic Activity in Palestinian Territory - 2000	51
Table 1-9:	Trade Activity by Economic Activity in Palestinian Territory - 2000	53
Table 1-10:	Revenues of Services Rendered to Others by Economic Activity in Palestinian Territory - 2000	55
Table 1-11:	Other Revenues and Transfers by Economic Activity in Palestinian Territory - 2000	57
Table 1-12:	Production Inputs of Goods by Economic Activity in Palestinian Territory - 2000	59
Table 1-13:	Industrial Services Expenditures by Economic Activity in Palestinian Territory - 2000	61

<u>Table</u>	<u>Page</u>
Table 1-14a: Non-Industrial Services Expenditures by Economic Activity in Palestinian Territory - 2000	63
Table 1-14b: Non-Industrial Services Expenditures by Economic Activity in Palestinian Territory - 2000	65
Table 1-15: Fees and Taxes Due by Economic Activity in Palestinian Territory - 2000	67
Table 1-16: Other Payments and Transfers by Economic Activity in Palestinian Territory - 2000	69
Table 1-17: Selected Ratios by Economic Activity in Palestinian Territory - 2000	71

2- Main Tables for the Remaining West Bank and Gaza Strip

Table 2-1: Number of Enterprises and Persons Engaged and Main Economic Indicators by Economic Activity in Remaining West Bank and Gaza Strip - 2000	75
Table 2-2: Number of Persons Engaged by Economic Activity in Remaining West Bank and Gaza Strip - 2000	77
Table 2-3a: Number and Compensation of Paid Employees by Type of Work and Economic Activity in Remaining West Bank and Gaza Strip - 2000	79
Table 2-3b: Number and Compensation of Paid Employees by Gender and Economic Activity in Remaining West Bank and Gaza Strip - 2000	81
Table 2-4: Value of Stocks at the Beginning and End of the Year by Economic Activity in Remaining West Bank and Gaza Strip - 2000	85
Table 2-5: Assets by Economic Activity in Remaining West Bank and Gaza Strip - 2000	87
Table 2-6: Assets by Type in Remaining West Bank and Gaza Strip - 2000	89
Table 2-7: Cost of Acquisition of New Assets by Economic Activity in Remaining West Bank and Gaza Strip - 2000	91
Table 2-8: Industrial Production by Economic Activity in Remaining West Bank and Gaza Strip - 2000	93

<u>Table</u>		<u>Page</u>
Table 2-9:	Trade Activity by Economic Activity in Remaining West Bank and Gaza Strip - 2000	95
Table 2-10:	Revenues of Services Rendered to Others by Economic Activity in Remaining West Bank and Gaza Strip - 2000	97
Table 2-11:	Other Revenues and Transfers by Economic Activity in Remaining West Bank and Gaza Strip - 2000	99
Table 2-12:	Production Inputs of Goods by Economic Activity in Remaining West Bank and Gaza Strip - 2000	101
Table 2-13:	Industrial Services Expenditures by Economic Activity in Remaining West Bank and Gaza Strip - 2000	103
Table 2-14a:	Non-Industrial Services Expenditures by Economic Activity in Remaining West Bank and Gaza Strip - 2000	105
Table 2-14b:	Non-Industrial Services Expenditures by Economic Activity in Remaining West Bank and Gaza Strip - 2000	107
Table 2-15:	Fees and Taxes Due by Economic Activity in Remaining West Bank and Gaza Strip - 2000	109
Table 2-16:	Other Payments and Transfers by Economic Activity in Remaining West Bank and Gaza Strip - 2000	111
Table 2-17	Selected Ratios by Economic Activity in Remaining West Bank and Gaza Strip - 2000	113

List of Figures

<u>Figure</u>	<u>Page</u>
Figure 1: Number of Enterprises, Persons Engaged and Paid Employees by Economic Activity in Palestinian Territory - 2000	117
Figure 2: Main Economic Indicators by Economic Activity in Palestinian Territory - 2000	118
Figure 3: Components of Value Added for Surveyed Activities in Palestinian Territory - 2000	119
Figure 4: Output From Principal and Secondary Activities in Palestinian Territory - 2000	120
Figure 5: Selected Ratios by Economic Activity in Palestinian Territory - 2000	121

Executive Summary

1. Introduction:

The central statistical offices in most countries lay heavy emphasis on constructing sound database for all activities within the industrial sector. The PCBS initiated the economic surveys series since 1994. It includes, in addition to the industrial survey, surveys on services, internal trade, construction-contractors, and transport and storage sectors. The sampling frame for the different economic surveys was based basically on the findings of the 1997 Establishment Census conducted by The PCBS.

2. Objectives:

The objective of the survey was to obtain data on:

- 2.1 Number of enterprises and persons engaged in industry by activity and location.
- 2.2 Value of output, intermediate consumption and stocks.
- 2.3 Value added components.
- 2.4 Payments and transfers.
- 2.5 Capital formation.
- 2.6 Contribution of the surveyed activities to the GDP and other National Accounts variables.

3. Definitions:

- 3.1 Statistical unit: The SNA of 1993 defines two major statistical units:
 - Institutional unit (enterprise): An economic entity that is capable, in its own right, of owning assets, incurring liabilities and engaging in economic activities and transactions with other entities.
 - Establishment: An enterprise or part of an enterprise in which one group of goods and services is produced (with the possibility of having secondary activities).
- 3.2 Output: Value of goods and services, including own-account goods, produced during a specific period.
- 3.3 Intermediate consumption: Value of production inputs from both goods and services.
- 3.4 Gross value added: Output minus intermediate consumption.
- 3.5 Compensation of employees: Wages, salaries and other allowances and remuneration in cash or in kind.
- 3.6 Taxes on production less subsidies: Taxes assessed on producers with respect to the production, sale, purchase or use of goods and services, less production subsidies.
- 3.7 Operating Surplus: Value added-(compensation of employees + taxes on production less subsidies + Depreciation of fixed assets).
- 3.8. No. of persons engaged: This includes unpaid owners and family members, and paid employees both permanent and temporary.
- 3.9 Principal economic activity: It is the main activity of the enterprise during the reference year, using (ISIC - 3) for classification and coding.
- 3.10 Gross Fixed Capital Formation: It is measured by value of acquisitions less disposals of new or existing fixed assets.
- 3.11 Remaining West Bank: The West Bank as all the West Bank except for those parts of Jerusalem annexed after 1967 occupation by Israel.
- 3.12 Jerusalem: That part of Jerusalem Governorate annexed after 1967 occupation by Israel.

4. Methodology:

4.1 Questionnaire: The questionnaire used in this survey has much in common with the other questionnaires in the economic surveys series. In designing the 2000 questionnaire, it was taken into account that it meets the needs of compiling the Palestinian National Accounts with some details on labour inputs and output of the production process. Two forms of questionnaires are used. A shorter version of the questionnaire used for the enterprises belonging to the household sector and branches the detailed form used for other sectors.

4.2 Coverage and sampling:

4.2.1 Coverage: The survey covers all activities classified under the following tabulation categories according to (ISIC - 3):

1. Mining and quarrying (C).
2. Manufacturing (D).
3. Electricity, gas and water supplies (E).

4.2.2 Sample design: The sample of the Industrial Survey is a single-stage stratified random - systematic sample in which the enterprise constitutes the primary sampling unit (PSU). Three levels of strata were used to arrive at an efficient representative sample (i.e. economic activity, size of employment and geographical levels). The sample size amounted to (2339) enterprises out of the (14509) enterprises that comprise the survey frame.

4.2.3 Response rates:

In Remaining West Bank and Gaza Strip.

- Over-coverage error rate = 3.33%
- Non-response rate = 21.42%
- Response rate = 78.58%

5. Survey Stages:

5.1 Preparation stage: Examining available data and specifying objectives and data sources. It included also developing the questionnaire, manual, dummy tables, work plan, time-table, editing and coding rules.

5.2 Implementation stage:

5.2.1 Fieldwork operations: They are initiated after the recruitment and training of qualified interviewers. The PCBS's Fieldwork Directorate administers fieldwork activities including interviewing activities.

5.2.2 Data processing and tabulation: This phase includes:

- Developing a data entry program and training of operators.
- Organizing data entry processes.
- Post-data entry editing.
- Tabulation.

6. Main Findings:

The prominent findings of the industrial survey for 2000 are as follows:

- Total number of enterprises in the industrial sector amounted to (14509) enterprises.
- Total number of persons engaged in the industrial sector amounted to (76918).
- The following indicators could be concluded from the survey results for the same year:

Million US \$

Indicator	Palestinian Territory	RWBGS
- Compensation of employees:	236.8	222.6
- Output:	1708.7	1576.8
- Intermediate consumption:	1010.1	920.3
- Gross value added:	698.6	656.5
- Taxes on production less subsidies:	52.8	47.6
- Depreciation of fixed assets:	81.5	77.3
- Operating surplus:	329.6	310.9
- Gross fixed capital formation:	27.2	25.8