

2000 :

3

2002 /

.2002 - 1422 ©

:

:

-

.2002

.

-

.

- 2000

:

/

1647 . .

(970-2) 240 6343 :

<http://www.pcbs.org> :

(970-2) 240 6340 :

diwan@pcbs.pna.org :

2000

.(NORAD)

.NORAD

.2000

:

1996

1996

:

)

.(1967

2002

15	:	
15		1.1
15		2.1
16		3.1
17	:	
21	:	
23	:	
23		1.4
23		2.4
24		3.4
25		4.4
25		5.4
27	:	
27		1.5
27		2.5
28		3.5
31		.1
55		.2
79		

			:	.1
33				:1-1
		.2000 -		
34	-			:2-1
			.2000	
35				: 3-1
		.2000 -		
36				: 3-1
			.2000 -	
37				:4-1
			.2000 -	
38				:5-1
			.2000 -	
39	.2000 -			:6-1
40	.2000 -			:7-1
41	.2000 -			:8-1
42				:9-1
			.2000 -	
43	-			:10-1
			.2000	
44	-			:11-1
			.2000	
45				:12-1
			.2000 -	

46			:13-1
		.2000 -	
47	-		:14-1
		.2000	
48			: 15-1
		.2000 -	
49			: 15-1
		.2000 -	
50			: 15-1
		.2000 -	
51			:16-1
		.2000 -	
52			:17-1
		.2000 -	
53			:18-1
		.2000 -	
		:	.2
57			:1-2
	.2000 -		
58			:2-2
		.2000 -	
59			: 3-2
	.2000 -		
60			: 3-2
		.2000 -	
61			:4-2
		.2000 -	
62			:5-2
		.2000 -	

63				:6-2
64	-		.2000 -	:7-2
65			.2000	:8-2
66			.2000 -	:9-2
67			.2000 -	:10-2
68			.2000 -	:11-2
69			.2000 -	:12-2
70			.2000 -	:13-2
71			.2000 -	:14-2
72			.2000 -	: 15-2
73			.2000 -	: 15-2
74			.2000 -	: 15-2
75			.2000 -	:16-2
76			.2000 -	:17-2
77			.2000 -	:18-2

81		:1
	.2000 -	
82		:2
	.2000 -	
83	.2000 -	:3
84	.2000 -	:4
85	-	:5
		.2000

()

—
1999 1998 1997

1996 1995

2000

1996

: **1.1**

: .

: .

: **2.1**

:

()

.(SNA-1993)

3.1

:

:(SNA-1993)

:(Institutional Unit- Enterprise) - -

) :(Establishment) -

(

()

2000

:

-

-

-

:

1993

:

:

:

:

()

:(ISIC)

:

.1967

:

=

=

=

=

=

100 x

=

100 x

=

100 x

=

	2000		
:			
()		
530	598	:	.1
4683	5352	:	.2
4282	4899		-
401	453		-
166.5	204.4	:	.3
55.9	64.8	:	.4
110.6	139.6	:	.5
29.6	35.4	:	.6
5.0	6.4	:	.7
20.7	24.6	:	.8
55.3	73.2	:	.9
49.6	54.2	:	.10

	:	1.4
2000		
	:	
		.1
		.2
		.3
		.4
		.5
.2000		.6
	:	
	:	2.4
	:	1.2.4
1997		
	:	
	.(6021)	.1
	.(6022)	.2
	.(6023)	.3
	.(6301)	.4
	.(6302)	.5

	.(6303)	.6
	.(6309)	.7
.(6412) -	-	.8
	.(6420)	.9

: **2.2.4**

: **3.4**

: **1.3.4**

:

: **2.3.4**

: **3.3.4**

: 4.3.4

: 5.3.4

: 4.4

: 1.4.4

: 2.4.4

: 5.4

()

: 1.5.4

: 2.5.4

: 3.5.4

:

:

:

: 4.5.4

() : 1.5
()

-2 12-2 17-1 12-1) : 2.5
(17
(23 17) .1

1997

: .2
4.0783 = /
0.7094 = /

	:	3.5
	:	1.3.5
	:	-1
	.	.1
(2000)	.2
	.	.3
	.	.4
	.	.5
	.	.6
	.	.7
	:	-2
	.	.1
	.	.2
	.	.3
	()	.4
	.	.5
	.	.6
	.	.7
	- =	-3
	=	-4
	=	- 5
	- %100 =	- 6
	:	2.3.5
:	2000	-
	.	619
:	(%2.75)	-
(%1.78)		
	(%0.81) ()	

	(%0.16)	
:	(%20.45) :	-
	.(%6.15)	
	.(%0.83)	
	.(%1.00)	
	.(%9.80)	
	.(%0.17)	
		.(%2.50)
.	602 = 17- 619 =	-
	% 20.45	-
	% 79.55	-

جدول 1-1: عدد المؤسسات والمشتغلين وأهم المؤشرات الاقتصادية حسب النشاط الاقتصادي في الأراضي الفلسطينية - 2000

Table1-1: Number of Enterprises, Persons Engaged and Main Economic Indicators by Economic Activity in the Palestinian Territory-2000

(Value in US \$ 1000)

(القيمة بالآلاف دولار أمريكي)

Economic Activity	التكوين الرأسمالي الثابت الإجمالي G.F.C.F	إجمالي القيمة المضافة Gross Value Added	الإستهلاك الوسيط Intermediate Consumption	الإنتاج Output	تعويضات العاملين Compensation of Employees	عدد المشتغلين No. of Persons Engaged	عدد المنشآت No. of Est.	عدد المؤسسات No. of Ent.	النشاط الاقتصادي	دليل النشاط I S I C
Transport, storage & communications	54186.3	139578.4	64790.0	204368.4	35356.8	5352	598	598	النقل والتخزين والاتصالات	I ط
Land transport	4183.0	26728.9	12952.5	39681.4	9729.9	2000	243	243	النقل البري	60
Other scheduled passenger land transport	220.7	4569.6	3222.0	7791.6	2132.3	383	28	28	أنواع النقل البري للركاب المحددة بموعد	6021
Other non-scheduled passenger	3798.7	19714.7	7677.4	27392.1	6573.5	1441	182	182	أنواع النقل البري للركاب دون موعد	6022
Freight transport by road	163.5	2444.6	2053.1	4497.7	1024.1	176	33	33	النقل البري للبضائع	6023
Supporting & auxiliary transport	1317.7	24740.6	9839.2	34579.8	4874.2	977	229	229	الأنشطة المساعدة، أنشطة وكالات السفر	63
Cargo handling	15.9	218.1	127.3	345.4	91.6	38	8	8	مناولة البضائع	6301
Storage & warehousing	34.4	463.9	370.9	834.8	170.3	135	32	32	الخزن والتخزين في المستودعات	6302
Other supporting transport activities	28.3	387.2	105.4	492.6	100.2	67	50	50	أنشطة النقل الداعمة الأخرى	6303
Activities of travel agencies	1235.0	22841.7	7981.6	30823.3	4244.5	697	130	130	أنشطة وكالات السفر	6304
Activities of other transport agencies	4.1	829.7	1254.0	2083.7	267.6	40	9	9	أنشطة وكالات النقل الأخرى	6309
Post & telecommunications	48685.6	88109.0	41998.3	130107.3	20752.7	2375	126	126	البريد والاتصالات السلكية واللاسلكية	64
Courier activities	177.7	790.8	800.3	1591.1	524.5	57	4	4	أنشطة البريد (غير الوطني)	6412
Telecommunications	48507.9	87318.2	41198.0	128516.2	20228.2	2318	122	122	الاتصالات السلكية واللاسلكية	6420

;

جدول 1-2: عدد المشتغلين حسب النشاط الإقتصادي في الاراضي الفلسطينية - 2000

Table1-2: Number of Persons Engaged by Economic Activity in the Palestinian Territory-2000

Economic Activity	عاملون بأجر Paid Employees						عاملون بدون أجر Unpaid Persons Engaged						مجموع المشتغلين Total No. of Persons Engaged			عدد المؤسسات No. of Ent.	النشاط الإقتصادي	دليل النشاط ISIC
	آخرون Others		في الإنتاج Operatives		في الإدارة Administ- ratives		المجموع Total	من أفراد الأسرة Family Members		من أصحاب العمل Proprietors		المجموع Total	المجموع Total	أنثى F	ذكر M			
	أنثى F	ذكر M	أنثى F	ذكر M	أنثى F	ذكر M		أنثى F	ذكر M	أنثى F	ذكر M					المجموع Total		
Transport, storage & communications	0	121	148	2756	292	1218	4535	7	284	6	520	817	453	4899	5352	598	النقل والتخزين والإتصالات	I ط
Land transport	0	74	4	1341	12	231	1662	0	114	0	224	338	16	1984	2000	243	النقل البري	60
Other scheduled passenger land transport	0	22	0	295	1	46	364	0	4	0	15	19	1	382	383	28	أنواع النقل البري للركاب المحددة بموعد	6021
Other non-scheduled passenger	0	40	4	963	9	164	1180	0	90	0	171	261	13	1428	1441	182	أنواع النقل البري للركاب دون موعد	6022
Freight transport by road	0	12	0	83	2	21	118	0	20	0	38	58	2	174	176	33	النقل البري للبضائع	6023
Supporting & auxiliary transport	0	21	29	357	79	187	673	7	111	5	181	304	120	857	977	229	الأنشطة المساعدة، أنشطة وكالات السفر	63
Cargo handling	0	0	0	20	0	3	23	0	5	0	10	15	0	38	38	8	مناولة البضائع	6301
Storage & warehousing	0	2	0	44	1	4	51	0	51	0	33	84	1	134	135	32	الخزن والتخزين في المستودعات	6302
Other supporting transport activities	0	3	0	12	0	12	27	0	7	0	33	40	0	67	67	50	أنشطة النقل الداعمة الأخرى	6303
Activities of travel agencies	0	16	29	274	67	152	538	7	48	5	99	159	108	589	697	130	أنشطة وكالات السفر	6304
Activities of other transport agencies	0	0	0	7	11	16	34	0	0	0	6	6	11	29	40	9	أنشطة وكالات النقل الأخرى	6309
Post & telecommunications	0	26	115	1058	201	800	2200	0	59	1	115	175	317	2058	2375	126	البريد والإتصالات السلكية واللاسلكية	64
Courier activities	0	1	12	29	5	6	53	0	2	0	2	4	17	40	57	4	أنشطة البريد (غير الوطني)	6412
Telecommunications	0	25	103	1029	196	794	2147	0	57	1	113	171	300	2018	2318	122	الإتصالات السلكية واللاسلكية	6420

جدول 1-3أ: تعويضات العاملين بأجر حسب طبيعة العمل والنشاط الإقتصادي في الأراضي الفلسطينية-2000

Table1-3A: Compensations of Paid Employees by Type of Work and Economic Activity in the Palestinian Territory-2000

(Value in US \$ 1000)

(القيمة بالآلاف دولار أمريكي)

Economic Activity	مزاي	المزايا	الرواتب والأجور النقدية			مجموع التعويضات Total Compensations	العاملون بأجر			عدد المؤسسات No. of Ent.	النشاط الإقتصادي	دليل النشاط ISIC
	أخرى	العينية	Cash Wages and Salaries				آخرون	إنتاج	إدارة			
	Other Benefits	Payments in-Kind	آخرون Others	إنتاج Oper.	إدارة Adm.							
Transport, storage & communications	2389.3	657.5	633.3	19012.4	12664.3	35356.8	121	2904	1510	598	النقل والتخزين والاتصالات	I ط
Land transport	77.1	312.6	395.6	7455.6	1489.0	9729.9	74	1345	243	243	النقل البري	60
Other scheduled passenger land transport	13.0	14.5	87.2	1728.3	289.3	2132.3	22	295	47	28	انواع النقل البري للركاب المحددة بموعد	6021
Other non-scheduled passenger	52.9	265.6	194.9	5064.5	995.6	6573.5	40	967	173	182	انواع النقل البري للركاب دون موعد	6022
Freight transport by road	11.2	32.5	113.5	662.8	204.1	1024.1	12	83	23	33	النقل البري للبضائع	6023
Supporting & auxiliary transport	108.0	32.4	99.6	2752.0	1882.2	4874.2	21	386	266	229	الانشطة المساعدة، أنشطة وكالات السفر	63
Cargo handling	0.6	9.8	0.0	72.2	9.0	91.6	0	20	3	8	مناولة البضائع	6301
Storage & warehousing	0.0	4.0	7.9	133.9	24.5	170.3	2	44	5	32	الخرن والتخزين في المستودعات	6302
Other supporting transport activities	0.9	0.0	3.2	54.2	41.9	100.2	3	12	12	50	أنشطة النقل الداعمة الأخرى	6303
Activities of travel agencies	105.6	15.9	88.5	2439.3	1595.2	4244.5	16	303	219	130	أنشطة وكالات السفر	6304
Activities of other transport agencies	0.9	2.7	0.0	52.4	211.6	267.6	0	7	27	9	أنشطة وكالات النقل الأخرى	6309
Post & telecommunications	2204.2	312.5	138.1	8804.8	9293.1	20752.7	26	1173	1001	126	البريد والاتصالات السلكية واللاسلكية	64
Courier activities	52.2	0.5	2.8	363.5	105.5	524.5	1	41	11	4	انشطة البريد (غير الوطني)	6412
Telecommunications	2152.0	312.0	135.3	8441.3	9187.6	20228.2	25	1132	990	122	الاتصالات السلكية واللاسلكية	6420

جدول 1-3ب: تعويضات العاملين بأجر حسب الجنس والنشاط الإقتصادي في الاراضي الفلسطينية-2000

Table 1-3B: Compensation of Paid Employees by Gender and Economic Activity in the Palestinian Territory-2000

(Value in US \$ 1000)

(القيمة بالآلاف دولار أمريكي)

Economic Activity	مزايا اخرى		المزايا العينية		الرواتب والأجور النقدية						مجموع التعويضات		مجموع العاملين بأجر		عدد المؤسسات	النشاط الإقتصادي	دليل النشاط
	Other Benefits		Payments in-Kind		آخرون		إنتاج		إدارة		Total Compensations		Total No. of Paid Emp.				
	إناث	ذكور	إناث	ذكور	إناث	ذكور	إناث	ذكور	إناث	ذكور	إناث	ذكور	إناث	ذكور			
	F	M	F	M	F	M	F	M	F	M	F	M	F	M			
Transport, storage & communications	248.7	2140.6	10.4	647.1	0.0	633.3	1143.3	17869.1	1810.9	10853.4	3213.3	32143.5	440	4095	598	I	ط
Land transport	3.2	73.9	2.1	310.5	0.0	395.6	10.4	7445.2	51.0	1438.0	66.7	9663.2	16	1646	243		60
Other scheduled passenger land	0.0	13.0	0.0	14.5	0.0	87.2	0.0	1728.3	2.9	286.4	2.9	2129.4	1	363	28		6021
Other non-scheduled passenger	3.2	49.7	2.0	263.6	0.0	194.9	10.4	5054.1	42.3	953.3	57.9	6515.6	13	1167	182		6022
Freight transport by road	0.0	11.2	0.1	32.4	0.0	113.5	0.0	662.8	5.8	198.3	5.9	1018.2	2	116	33		6023
Supporting & auxiliary transport	20.6	87.4	6.3	26.1	0.0	99.6	361.3	2390.7	531.2	1351.0	919.4	3954.8	108	565	229		63
Cargo handling	0.0	0.6	0.0	9.8	0.0	0.0	0.0	72.2	0.0	9.0	0.0	91.6	0	23	8		6301
Storage & warehousing	0.0	0.0	0.0	4.0	0.0	7.9	0.0	133.9	3.2	21.3	3.2	167.1	1	50	32		6302
Other supporting transport activities	0.0	0.9	0.0	0.0	0.0	3.2	0.0	54.2	0.0	41.9	0.0	100.2	0	27	50		6303
Activities of travel agencies	20.4	85.2	5.6	10.3	0.0	88.5	361.3	2078.0	445.0	1150.2	832.3	3412.2	96	442	130		6304
Activities of other transport agencies	0.2	0.7	0.7	2.0	0.0	0.0	0.0	52.4	83.0	128.6	83.9	183.7	11	23	9		6309
Post & telecommunications	224.9	1979.3	2.0	310.5	0.0	138.1	771.6	8033.2	1228.7	8064.4	2227.2	18525.5	316	1884	126		64
Courier activities	17.9	34.3	0.0	0.5	0.0	2.8	116.7	246.8	38.5	67.0	173.1	351.4	17	36	4		6412
Telecommunications	207.0	1945.0	2.0	310.0	0.0	135.3	654.9	7786.4	1190.2	7997.4	2054.1	18174.1	299	1848	122		6420

جدول 1-4: أعداد المركبات المملوكة والمسجلة حسب النشاط الإقتصادي في الأراضي الفلسطينية - 2000

Table 1-4: Number of Vehicles Owned and Registered by Economic Activity in the Palestinian Territory-2000

Economic Activity	أخرى Other		صهريج Tanker		شاحنة/إيراد Trailer		شحن متوسط Trucks		بكب Pick-up		باص كبير Bus		باص صغير Minibus		تكسي مكتب Taxi		النشاط الاقتصادي ISIC	دليل النشاط ISIC
	مسجلة Regist.	مملوكة Owned	مسجلة Regist.	مملوكة Owned	مسجلة Regist.	مملوكة Owned	مسجلة Regist.	مملوكة Owned	مسجلة Regist.	مملوكة Owned	مسجلة Regist.	مملوكة Owned	مسجلة Regist.	مملوكة Owned	مسجلة Regist.	مملوكة Owned		
	Transport, storage & communications	0	11	0	0	12	77	39	66	2	23	16	406	11	170	2250		
Land transport	0	6	0	0	12	74	39	56	2	5	16	265	11	138	2249	824	النقل البري	60
Other scheduled passenger land transport	0	0	0	0	0	0	0	1	0	3	8	195	2	56	8	17	انواع النقل البري للركاب المحددة بموعد	6021
Other non-scheduled passenger	0	0	0	0	0	0	0	6	0	0	8	70	9	80	2241	806	انواع النقل البري للركاب دون موعد	6022
Freight transport by road	0	6	0	0	12	74	39	49	2	2	0	0	0	2	0	1	النقل البري للبضائع	6023
Supporting & auxiliary transport	0	5	0	0	0	3	0	8	0	1	0	141	0	32	1	11	الانشطة المساعدة، أنشطة وكالات السفر	63
Cargo handling	0	5	0	0	0	3	0	8	0	0	0	0	0	0	1	2	مناولة البضائع	6301
Storage & warehousing	0	0	0	0	0	0	0	0	0	0	0	0	0	0	0	0	الخزن والتخزين في المستودعات	6302
Other supporting transport activities	0	0	0	0	0	0	0	0	0	0	0	0	0	0	0	0	أنشطة النقل الداعمة الأخرى	6303
Activities of travel agencies	0	0	0	0	0	0	0	0	0	1	0	141	0	32	0	9	أنشطة وكالات السفر	6304
Activities of other transport agencies	0	0	0	0	0	0	0	0	0	0	0	0	0	0	0	0	أنشطة وكالات النقل الأخرى	6309
Post & telecommunications	0	0	0	0	0	0	0	2	0	17	0	0	0	0	0	0	البريد والاتصالات السلكية واللاسلكية	64
Courier activities	0	0	0	0	0	0	0	2	0	17	0	0	0	0	0	0	انشطة البريد (غير الوطني)	6412
Telecommunications	0	0	0	0	0	0	0	0	0	0	0	0	0	0	0	0	الاتصالات السلكية واللاسلكية	6420

جدول 1-5: قيمة المخزون في بداية ونهاية العام حسب النشاط الإقتصادي في الاراضي الفلسطينية-2000

Table 1-5: Value of Stocks at the Beginning and End of the Year by Economic Activity in the Palestinian Territory-2000

(Value in US \$ 1000)

(القيمة بالآلاف دولار أمريكي)

Economic Activity	التغير في المخزون Change in Stocks	قيمة المخزون في نهاية 2000 Value of Stocks at End of 2000				قيمة المخزون في بداية 2000 Value of Stocks at Beginning of 2000				عدد المؤسسات No. of Ent.	النشاط الإقتصادي	دليل النشاط ISIC
		بضائع مشتراه بغرض البيع Goods for Resale	منتجات تامة الصنع Finished Products	مستلزمات الانتاج السلعية Mat., Fuels & Supplies	المجموع Total	بضائع مشتراه بغرض البيع Goods for Resale	منتجات تامة الصنع Finished Products	مستلزمات الانتاج السلعية Mat., Fuels & Supplies	المجموع Total			
		Transport, storage & communications	5872.7	1732.6	0.0	29897.9	31630.5	325.2	0.0			
Land transport	18.8	116.5	0.0	60.1	176.6	64.7	0.0	93.1	157.8	243	النقل البري	60
Other scheduled passenger land transport	6.6	0.0	0.0	12.3	12.3	0.0	0.0	5.7	5.7	28	انواع النقل البري للركاب المحددة بموعد	6021
Other non-scheduled passenger	-39.6	12.2	0.0	40.0	52.2	13.3	0.0	78.5	91.8	182	انواع النقل البري للركاب دون موعد	6022
Freight transport by road	51.8	104.3	0.0	7.8	112.1	51.4	0.0	8.9	60.4	33	النقل البري للبضائع	6023
Supporting & auxiliary transport	-7.6	7.0	0.0	28.9	35.9	11.4	0.0	32.0	43.4	229	الانشطة المساعدة، أنشطة وكالات السفر	63
Cargo handling	-0.1	0.0	0.0	1.5	1.5	0.0	0.0	1.5	1.5	8	مناولة البضائع	6301
Storage & warehousing	-2.9	7.0	0.0	18.8	25.8	11.4	0.0	17.2	28.6	32	الخرن والتخزين في المستودعات	6302
Other supporting transport activities	0.0	0.0	0.0	0.1	0.1	0.0	0.0	0.2	0.2	50	أنشطة النقل الداعمة الاخرى	6303
Activities of travel agencies	-4.7	0.0	0.0	8.3	8.3	0.0	0.0	13.0	13.0	130	أنشطة وكالات السفر	6304
Activities of other transport agencies	0.0	0.0	0.0	0.2	0.2	0.0	0.0	0.1	0.1	9	أنشطة وكالات النقل الاخرى	6309
Post & telecommunications	5861.4	1609.1	0.0	29808.9	31418.0	249.1	0.0	25307.5	25556.6	126	البريد والاتصالات السلكية واللاسلكية	64
Courier activities	-0.1	0.0	0.0	0.4	0.4	0.0	0.0	0.5	0.5	4	انشطة البريد (غير الوطني)	6412
Telecommunications	5861.5	1609.1	0.0	29808.5	31417.6	249.1	0.0	25307.0	25556.1	122	الاتصالات السلكية واللاسلكية	6420

جدول 1-6: حركة الأصول حسب النشاط الإقتصادي في الأراضي الفلسطينية - 2000

Table 1-6: Assets by Economic Activity in the Palestinian Territory-2000

(Value in US \$ 1000)

(القيمة بالآلاف دولار أمريكي)

Economic Activity	القيمة الدفترية في نهاية العام Closing Book Value	الإهلاك السنوي Annual Depreciation	التالف والمفقود Written-off and Losses	الأصول المباعة Sold Assets	قيمة الإضافات الاجمالية				القيمة الدفترية في بداية العام Opening Book Value	عدد المؤسسات No. of Ent.	النشاط الإقتصادي النشاط I S I C		
					Value of Gross Additions		المجموع Total	إضافات اخرى Other Additions				Purchased Assists	
					إضافات Other Additions	أصول مشتراة خلال العام						محلي New Assets	
						مستورد مباشر Imported							Local مستعملة Second-Hand Assets
Transport, storage & communications	236945.9	24628.8	35.1	102.6	23516.3	20370.9	198.8	10458.2	54544.2	207168.2	598	ط I النقل والتخزين والاتصالات	
Land transport	26177.9	5037.8	20.1	97.9	511.1	3184.2	178.8	406.7	4280.8	27052.8	243	60 النقل البري	
Other scheduled passenger land transport	5112.4	678.8	0.0	1.9	40.6	149.3	1.7	31.1	222.6	5570.5	28	6021 انواع النقل البري للركاب المحددة بموعد	
Other non-scheduled passenger	18045.0	3746.4	20.1	96.0	412.1	3034.9	91.9	355.7	3894.7	18012.7	182	6022 انواع النقل البري للركاب دون موعد	
Freight transport by road	3020.5	612.6	0.0	0.0	58.4	0.0	85.2	19.9	163.5	3469.6	33	6023 النقل البري للبضائع	
Supporting & auxiliary transport	12706.2	2570.6	1.5	0.0	49.5	624.8	20.0	623.3	1317.6	13960.7	229	63 الانشطة المساعدة، أنشطة وكالات السفر	
Cargo handling	175.4	45.1	0.0	0.0	3.3	0.0	12.2	0.4	15.9	204.6	8	6301 مناولة البضائع	
Storage & warehousing	465.0	63.5	0.0	0.0	0.0	0.0	0.0	34.4	34.4	494.1	32	6302 الخزن والتخزين في المستودعات	
Other supporting transport activities	2379.6	9.4	0.0	0.0	28.3	0.0	0.0	0.0	28.3	2360.8	50	6303 أنشطة النقل الداعمة الأخرى	
Activities of travel agencies	9568.8	2429.2	1.5	0.0	18.0	624.8	3.7	588.5	1235.0	10764.5	130	6304 أنشطة وكالات السفر	
Activities of other transport agencies	117.3	23.5	0.0	0.0	0.0	0.0	4.1	0.0	4.1	136.8	9	6309 أنشطة وكالات النقل الأخرى	
Post & telecommunications	198061.8	17020.4	13.5	4.7	22955.7	16561.9	0.0	9428.2	48945.8	166154.7	126	64 البريد والاتصالات السلكية واللاسلكية	
Courier activities	459.7	150.7	0.0	0.0	0.0	0.0	0.0	177.7	177.7	432.7	4	6412 أنشطة البريد (غير الوطني)	
Telecommunications	197602.1	16869.7	13.5	4.7	22955.7	16561.9	0.0	9250.5	48768.1	165722.0	122	6420 الاتصالات السلكية واللاسلكية	

جدول 1-7: حركة الأصول حسب صنف الأراضي الفلسطينية-2000

Table 1-7: Assets by Type in the Palestinian Territory-2000

(Value in US \$ 1000)

(القيمة بالألف دولار امريكي)

Type of Asset	القيمة الدفترية في نهاية العام Closing Book Value	الإهلاك خلال العام Annual Depreciation	الأصول المباعة خلال العام Sold Assets	التالف و المفقود Written- off and Losses	إضافات وتحسينات رأسمالية Capital Additions and Improvements	أصول من إنتاج المؤسسة Produced Assests for Own- Account	قيمة الأصول المشتراة خلال العام			القيمة الدفترية في بداية العام Opening Book Value	صنف الاصل
							Purchased Assets				
							مستورد مباشرة Directly Imported	محلي Local			
								مستعملة Second - Hand	جديدة New		
Grand Total	236945.9	24628.8	102.6	35.1	23516.3	0.0	20370.8	198.8	10458.1	207168.3	المجموع الكلي
Land	5017.3	0.8	0.0	0.0	28.2	0.0	0.0	0.0	255.5	4734.4	الأراضي
Residential Buildings	633.3	10.7	0.0	0.0	0.6	0.0	0.0	0.0	0.0	643.5	مباني سكنية
Non-Res. Buildings	11442.7	945.0	0.0	0.0	1.1	0.0	0.0	0.0	6746.4	5640.1	مباني غير سكنية
Machines and Equipments	158169.2	15364.7	0.0	2.4	22957.2	0.0	16561.9	4.2	875.7	133137.3	الات ومعدات
Freight Vehicles	3378.2	765.1	4.7	0.0	57.8	0.0	80.2	85.2	121.7	3803.0	سيارات بضائع
Passengers Vehicles	31733.4	6913.9	97.6	18.4	466.8	0.0	3728.7	106.8	981.8	33479.2	سيارات نقل ركاب
Furniture and Furnishings	3694.8	585.4	0.3	14.3	4.6	0.0	0.0	2.6	1432.3	2855.3	اثاث ومفروشات
Computer Programs	96.5	42.1	0.0	0.0	0.0	0.0	0.0	0.0	44.7	93.9	برامج كمبيوتر
Brand Name	22769.6	0.0	0.0	0.0	0.0	0.0	0.0	0.0	0.0	22769.6	اسم الشهرة
Other	10.9	1.1	0.0	0.0	0.0	0.0	0.0	0.0	0.0	12.0	اخرى

جدول 1-8: تكلفة الأصول الجديدة حسب النشاط الإقتصادي في الأراضي الفلسطينية-2000

Table 1-8: Cost of Acquisition of New Assets by Economic Activity in the Palestinian Territory-2000

(Value in US \$ 1000)

(القيمة بالالف دولار امريكي)

Economic Activity	الأصول الجديدة								عدد المؤسسات	النشاط الإقتصادي	دليل النشاط ISIC
	أصول أخرى	أثاث ومفروشات	وسائط نقل	آلات ومعدات	الأبنية غير السكنية	الأبنية السكنية	الأراضي	المجموع			
	Other Assets	Furniture & Furnishings	Transport Vehicles	Machines & Equipment	Non-Res. Buildings	Residential Buildings	Land	Total	No. of Ent.		
Transport, storage & communications	44.7	1432.3	4912.4	17437.6	6746.4	0.0	255.5	30829.0	598	النقل والتخزين والإتصالات	I ط
Land transport	0.0	0.6	3584.7	5.7	0.0	0.0	0.0	3590.9	243	النقل البري	60
Other scheduled passenger land transport	0.0	0.0	178.7	1.7	0.0	0.0	0.0	180.4	28	أنواع النقل البري للركاب المحددة بموعد	6021
Other non-scheduled passenger	0.0	0.6	3389.3	0.8	0.0	0.0	0.0	3390.6	182	أنواع النقل البري للركاب دون موعد	6022
Freight transport by road	0.0	0.0	16.6	3.2	0.0	0.0	0.0	19.9	33	النقل البري للبضائع	6023
Supporting & auxiliary transport	9.7	6.6	1196.3	28.5	7.0	0.0	0.0	1248.1	229	الأنشطة المساعدة، أنشطة وكالات السفر	63
Cargo handling	0.0	0.0	0.0	0.4	0.0	0.0	0.0	0.4	8	مناولة البضائع	6301
Storage & warehousing	0.0	2.9	11.7	12.8	7.0	0.0	0.0	34.4	32	الخزن والتخزين في المستودعات	6302
Other supporting transport activities	0.0	0.0	0.0	0.0	0.0	0.0	0.0	0.0	50	أنشطة النقل الداعمة الأخرى	6303
Activities of travel agencies	9.7	3.7	1184.6	15.3	0.0	0.0	0.0	1213.3	130	أنشطة وكالات السفر	6304
Activities of other transport agencies	0.0	0.0	0.0	0.0	0.0	0.0	0.0	0.0	9	أنشطة وكالات النقل الأخرى	6309
Post & telecommunications	35.1	1425.1	131.5	17403.5	6739.5	0.0	255.5	25990.1	126	البريد والإتصالات السلكية واللاسلكية	64
Courier activities	33.7	28.5	93.4	22.1	0.0	0.0	0.0	177.7	4	أنشطة البريد (غير الوطني)	6412
Telecommunications	1.4	1396.6	38.1	17381.4	6739.5	0.0	255.5	25812.4	122	الإتصالات السلكية واللاسلكية	6420

!

جدول 9-1: الإنتاج من النشاط الرئيسي والأنشطة الثانوية حسب النشاط الإقتصادي في الأراضي الفلسطينية -2000

Table1-9: Output of Principal and Secondary Activities by Economic Activity in the Palestinian Territory-2000

(Value in US \$ 1000)

(القيمة بالالف دولار امريكي)

Economic Activity	الإنتاج من الأنشطة الثانوية Output of Secondary Activities			الإنتاج من النشاط الرئيسي Output of Principal Activity			مجموع الإنتاج Total Output	النشاط الإقتصادي	دليل النشاط ISIC
	ايراد الخدمات المقدمة للغير Revenue of Services	نشاط تجاري Trade	نشاط صناعي Industry	من الداخل locally	من الخارج Externally	إجمالي Total			
Transport, storage & communications	1546.0	614.1	0.0	169832.3	32376.1	202208.4	204368.4	النقل والتخزين والإتصالات	I ط
Land transport	1406.2	79.5	0.0	33171.9	5023.8	38195.7	39681.4	النقل البري	60
Other scheduled passenger land transport	8.7	0.0	0.0	7065.4	717.5	7782.9	7791.6	أنواع النقل البري للركاب المحددة بموعد	6021
Other non-scheduled passenger	1340.0	1.7	0.0	22905.2	3145.2	26050.4	27392.1	أنواع النقل البري للركاب دون موعد	6022
Freight transport by road	57.5	77.8	0.0	3201.3	1161.1	4362.4	4497.7	النقل البري للبضائع	6023
Supporting & auxiliary transport	51.1	119.5	0.0	7066.9	27342.3	34409.2	34579.8	الأنشطة المساعدة، أنشطة وكالات السفر	63
Cargo handling	10.1	0.0	0.0	335.3	0.0	335.3	345.4	مناولة البضائع	6301
Storage & warehousing	0.0	115.5	0.0	719.3	0.0	719.3	834.8	الخزن والتخزين في المستودعات	6302
Other supporting transport activities	41.0	4.0	0.0	437.8	9.8	447.6	492.6	أنشطة النقل الداعمة الأخرى	6303
Activities of travel agencies	0.0	0.0	0.0	3512.7	27310.6	30823.3	30823.3	أنشطة وكالات السفر	6304
Activities of other transport agencies	0.0	0.0	0.0	2061.8	21.9	2083.7	2083.7	أنشطة وكالات النقل الأخرى	6309
Post & telecommunications	88.7	415.1	0.0	129593.5	10.0	129603.5	130107.3	البريد والإتصالات السلكية واللاسلكية	64
Courier activities	0.0	0.0	0.0	1591.1	0.0	1591.1	1591.1	أنشطة البريد (غير الوطني)	6412
Telecommunications	88.7	415.1	0.0	128002.4	10.0	128012.4	128516.2	الإتصالات السلكية واللاسلكية	6420

جدول 10-1: النشاط التجاري حسب النشاط الإقتصادي في الاراضي الفلسطينية -2000

Table1-10: Trade Activity by Economic Activity in the Palestinian Territory-2000

(Value in US \$ 1000)

(القيمة بالآلف دولار أمريكي)

Economic Activity	الهامش التجاري Trade Margin	التغير في المخزون Change in Stock	التالف والمفقود Written-Off and Losses	المبيعات Sales	كلفة المشتريات Purchases	عدد المؤسسات No. of Ent.	النشاط الإقتصادي	دليل النشاط ISIC
Transport, storage & communications	614.1	1407.4	44.9	4806.1	5554.6	598	النقل والتخزين والإتصالات	I
Land transport	79.5	51.8	2.3	411.0	381.0	243	النقل البري	60
Other scheduled passenger land transport	0.0	0.0	0.0	0.0	0.0	28	أنواع النقل البري للركاب المحددة بموعد	6021
Other non-scheduled passenger	1.7	-1.1	0.0	30.5	27.7	182	أنواع النقل البري للركاب دون موعد	6022
Freight transport by road	77.8	52.9	2.3	380.5	353.3	33	النقل البري للبضائع	6023
Supporting & auxiliary transport	119.5	-4.4	32.2	756.1	600.0	229	الأنشطة المساعدة، أنشطة وكالات السفر	63
Cargo handling	0.0	0.0	0.0	0.0	0.0	8	مناولة البضائع	6301
Storage & warehousing	115.5	-4.4	32.2	731.7	579.6	32	الخرن والتخزين في المستودعات	6302
Other supporting transport activities	4.0	0.0	0.0	24.4	20.4	50	أنشطة النقل الداعمة الأخرى	6303
Activities of travel agencies	0.0	0.0	0.0	0.0	0.0	130	أنشطة وكالات السفر	6304
Activities of other transport agencies	0.0	0.0	0.0	0.0	0.0	9	أنشطة وكالات النقل الأخرى	6309
Post & telecommunications	415.1	1360.0	10.4	3639.0	4573.6	126	البريد والإتصالات السلكية واللاسلكية	64
Courier activities	0.0	0.0	0.0	0.0	0.0	4	أنشطة البريد (غير الوطني)	6412
Telecommunications	415.1	1360.0	10.4	3639.0	4573.6	122	الإتصالات السلكية واللاسلكية	6420

جدول 11-1: إيرادات الخدمات المقدمة للغير حسب النشاط الإقتصادي في الأراضي الفلسطينية-2000

Table 1-11: Revenues of Services Rendered to Others by Economic Activity in the Palestinian Territory-2000

(Value in US \$ 1000)

(القيمة بالآلاف دولار أمريكي)

Economic Activity	Non- Industrial Services خدمات غير صناعية					Industrial Services خدمات صناعية		المجموع Total	عدد المؤسسات No. of Ent.	النشاط الإقتصادي	دليل النشاط I S I C
	أخرى Other	ايراد مقابل Revenue from Registered Vehicles	ارباح بيع مستلزمات Imports Resales Profits	ايجار مباني سكنية وغير سكنية Rent of Res. and Non-Res. Buildings	تأجير آلات ومعدات Rent of Mach. and Equip.	صيانة واصلاح Maintenance and Repairs	خدمات على مواد من الغير Serv. on Others' Materials				
Transport, storage & communications	323.5	1138.9	0.0	38.4	0.0	45.2	0.0	1546.0	598	النقل والتخزين والاتصالات	I 60
Land transport	267.3	1138.9	0.0	0.0	0.0	0.0	0.0	1406.2	243	النقل البري	6021
Other scheduled passenger land transport	0.0	8.7	0.0	0.0	0.0	0.0	0.0	8.7	28	أنواع النقل البري للركاب المحددة بموعد	6022
Other non-scheduled passenger	244.2	1095.8	0.0	0.0	0.0	0.0	0.0	1340.0	182	أنواع النقل البري للركاب دون موعد	6023
Freight transport by road	23.1	34.4	0.0	0.0	0.0	0.0	0.0	57.5	33	النقل البري للبضائع	63
Supporting & auxiliary transport	12.7	0.0	0.0	38.4	0.0	0.0	0.0	51.1	229	الأنشطة المساعدة، أنشطة وكالات السفر	6301
Cargo handling	10.1	0.0	0.0	0.0	0.0	0.0	0.0	10.1	8	مناولة البضائع	6302
Storage & warehousing	0.0	0.0	0.0	0.0	0.0	0.0	0.0	0.0	32	الخزن والتخزين في المستودعات	6303
Other supporting transport activities	2.6	0.0	0.0	38.4	0.0	0.0	0.0	41.0	50	أنشطة النقل الداعمة الأخرى	6304
Activities of travel agencies	0.0	0.0	0.0	0.0	0.0	0.0	0.0	0.0	130	أنشطة وكالات السفر	6309
Activities of other transport agencies	0.0	0.0	0.0	0.0	0.0	0.0	0.0	0.0	9	أنشطة وكالات النقل الأخرى	64
Post & telecommunications	43.5	0.0	0.0	0.0	0.0	45.2	0.0	88.7	126	البريد والاتصالات السلكية واللاسلكية	6412
Courier activities	0.0	0.0	0.0	0.0	0.0	0.0	0.0	0.0	4	أنشطة البريد (غير الوطني)	6420
Telecommunications	43.5	0.0	0.0	0.0	0.0	45.2	0.0	88.7	122	الاتصالات السلكية واللاسلكية	

جدول 12-1: الإيرادات والتحويلات المتنوعة المقبوضة حسب النشاط الإقتصادي في الأراضي الفلسطينية -2000

Table1-12: Other Revenues and Transfers by Economic Activity in the Palestinian Territory-2000

(Value in US \$ 1000)

(القيمة بالآلاف دولار أمريكي)

Economic Activity	Various Transfers			Property Income			إيرادات الملكية		الإعانات الحكومية	المجموع Total	عدد المؤسسات No. of Ent.	النشاط الإقتصادي	دليل النشاط ISIC
	أخرى Other	منح وتبرعات Grants and Donations	تعويضات التأمين ضد الحوادث Casualty Insurance Claims	إيجار اراضي Rent of Land	دخل من ملكية مؤسسات أخرى Income of Owning other Enterprises	أرباح اسهم Dividends	فوائد Interests	Gov. Subsidies					
Transport, storage & communications	58.2	0.0	341.3	0.0	0.0	26.4	31490.8	0.0	31916.7	598		النقل والتخزين والإتصالات	ط I
Land transport	58.2	0.0	16.7	0.0	0.0	0.0	0.0	0.0	74.9	243		النقل البري	60
Other scheduled passenger land transport	0	0.0	15.0	0.0	0.0	0.0	0.0	0.0	15.0	28		أنواع النقل البري للركاب المحددة بموعد	6021
Other non-scheduled passenger	0	0.0	1.7	0.0	0.0	0.0	0.0	0.0	1.7	182		أنواع النقل البري للركاب دون موعد	6022
Freight transport by road	58.2	0.0	0.0	0.0	0.0	0.0	0.0	0.0	58.2	33		النقل البري للبضائع	6023
Supporting & auxiliary transport	0	0.0	0.0	0.0	0.0	26.4	0.0	0.0	26.4	229		الأنشطة المساعدة، أنشطة وكالات السفر	63
Cargo handling	0	0.0	0.0	0.0	0.0	0.0	0.0	0.0	0.0	8		مناولة البضائع	6301
Storage & warehousing	0	0.0	0.0	0.0	0.0	0.0	0.0	0.0	0.0	32		الخزن والتخزين في المستودعات	6302
Other supporting transport activities	0	0.0	0.0	0.0	0.0	0.0	0.0	0.0	0.0	50		أنشطة النقل الداعمة الأخرى	6303
Activities of travel agencies	0	0.0	0.0	0.0	0.0	0.0	0.0	0.0	0.0	130		أنشطة وكالات السفر	6304
Activities of other transport agencies	0	0.0	0.0	0.0	0.0	26.4	0.0	0.0	26.4	9		أنشطة وكالات النقل الأخرى	6309
Post & telecommunications	0	0.0	324.6	0.0	0.0	0.0	31490.8	0.0	31815.4	126		البريد والإتصالات السلكية واللاسلكية	64
Courier activities	0	0.0	0.0	0.0	0.0	0.0	0.0	0.0	0.0	4		أنشطة البريد (غير الوطني)	6412
Telecommunications	0	0.0	324.6	0.0	0.0	0.0	31490.8	0.0	31815.4	122		الإتصالات السلكية واللاسلكية	6420

جدول 13-1: مستلزمات الإنتاج السلعية المستخدمة حسب النشاط الإقتصادي في الاراضي الفلسطينية -2000

Table 1-13: Production Inputs by Economic Activity in the Palestinian Territory-2000

(Value in US \$ 1000)

(القيمة بالآلاف دولار أمريكي)

Economic Activity	أخرى Other	قرطاسية Stationery	عدد وأدوات مستهلكة Disposables	قطع الغيار Spare Parts	إطارات Tyres	مواد تعبئة وتغليف Packing Materials	الماء Water	الكهرباء Electricity	الوقود والمحروقات والزيت Fuel and Oil	الخامات والمواد الأولية Raw Material	مجموع مستلزمات الإنتاج السلعية المستخدمة Total Input of Goods	النشاط الإقتصادي	دليل النشاط ISIC
Transport, storage & communications	14382.6	1152.0	204.5	1337.0	825.9	24.7	301.5	1107.3	13059.8	0.0	32395.3	النقل والتخزين والإتصالات	I ط
Land transport	471.8	85.4	32.7	1098.4	755.0	1.4	59.7	100.8	8301.7	0.0	10906.9	النقل البري	60
Other scheduled passenger land transport	337.8	20.0	2.0	200.4	166.6	0.0	5.7	11.2	2160.1	0.0	2903.7	أنواع النقل البري للركاب المحددة بموعد	6021
Other non-scheduled passenger	96.6	58.0	23.6	755.4	391.7	0.9	49.7	79.7	4766.8	0.0	6222.5	أنواع النقل البري للركاب دون موعد	6022
Freight transport by road	37.4	7.4	7.1	142.6	196.7	0.5	4.3	9.9	1374.8	0.0	1780.7	النقل البري للبضائع	6023
Supporting & auxiliary transport	101.4	134.8	9.9	236.0	70.3	13.0	25.9	183.6	1630.5	0.0	2405.4	الأنشطة المساعدة، أنشطة وكالات السفر	63
Cargo handling	1.4	1.2	1.0	14.7	3.9	0.1	0.7	5.5	73.2	0.0	101.7	مناولة البضائع	6301
Storage & warehousing	4.3	3.9	7.7	8.0	4.0	10.3	3.9	70.0	113.9	0.0	226.0	الخزن والتخزين في المستودعات	6302
Other supporting transport activities	1.2	1.9	0.1	0.0	0.0	0.0	1.8	6.9	0.6	0.0	12.5	أنشطة النقل الداعمة الأخرى	6303
Activities of travel agencies	92.1	113.0	1.1	213.3	62.4	2.6	18.4	96.6	1431.9	0.0	2031.4	أنشطة وكالات السفر	6304
Activities of other transport agencies	2.4	14.8	0.0	0.0	0.0	0.0	1.1	4.6	10.9	0.0	33.8	أنشطة وكالات النقل الأخرى	6309
Post & telecommunications	13809.4	931.8	161.9	2.6	0.6	10.3	215.9	822.9	3127.6	0.0	19083.0	البريد والإتصالات السلعية واللاسلكية	64
Courier activities	3.1	11.5	0.0	1.1	0.5	10.1	3.7	10.1	21.0	0.0	61.1	أنشطة البريد (غير الوطني)	6412
Telecommunications	13806.3	920.3	161.9	1.5	0.1	0.2	212.2	812.8	3106.6	0.0	19022.0	الإتصالات السلعية واللاسلكية	6420

جدول 1-14: مصاريف الخدمات الصناعية حسب النشاط الإقتصادي في الأراضي الفلسطينية-2000

Table 1-14 : Industrial Services Expenditures by Economic Activity in the Palestinian Territory-2000

(Value in US \$ 1000)

(القيمة بالآلاف دولار أمريكي)

Economic Activity	مصروفات صيانة واصلاح لوسائط النقل Repair and Maintenance for Vehicles	صيانة الآلات والمعدات Repair and Maintenance for Machines	صيانة واصلاح للأبنية والانشاءات Repair and Maintenance for Buildings	مصروفات تشغيل لدى الغير Operational Services Expenditure	المجموع Total	عدد المؤسسات No. of Ent.	النشاط الإقتصادي	دليل النشاط I S I C
Transport, storage & communications	968.3	319.0	1576.2	51.6	2915.2	598	النقل والتخزين والإتصالات	I ط
Land transport	508.8	45.0	46.3	51.0	651.0	243	النقل البري	60
Other scheduled passenger land transport	121.4	11.3	1.6	0.9	135.1	28	أنواع النقل البري للركاب المحددة بموعد	6021
Other non-scheduled passenger	315.9	27.5	42.5	50.1	436.0	182	أنواع النقل البري للركاب دون موعد	6022
Freight transport by road	71.5	6.2	2.2	0.0	79.9	33	النقل البري للبضائع	6023
Supporting & auxiliary transport	47.4	48.0	97.5	0.6	193.5	229	الأنشطة المساعدة، أنشطة وكالات السفر	63
Cargo handling	0.0	0.4	0.3	0.0	0.7	8	مناولة البضائع	6301
Storage & warehousing	0.0	14.6	1.6	0.0	16.2	32	الخزن والتخزين في المستودعات	6302
Other supporting transport activities	0.0	0.0	3.3	0.0	3.3	50	أنشطة النقل الداعمة الأخرى	6303
Activities of travel agencies	47.4	33.0	91.0	0.0	171.4	130	أنشطة وكالات السفر	6304
Activities of other transport agencies	0.0	0.0	1.3	0.6	1.9	9	أنشطة وكالات النقل الأخرى	6309
Post & telecommunications	412.1	226.1	1432.4	0.0	2070.6	126	البريد والإتصالات السلكية واللاسلكية	64
Courier activities	0.0	17.5	0.0	0.0	17.5	4	أنشطة البريد (غير الوطني)	6412
Telecommunications	412.1	208.6	1432.4	0.0	2053.1	122	الإتصالات السلكية واللاسلكية	6420

جدول 1-15أ: مصاريف الخدمات غير الصناعية حسب النشاط الإقتصادي في الأراضي الفلسطينية - 2000

Table1-15a: Non-Industrial Services Expenditures by Economic Activity in the Palestinian Territory-2000

(Value in US \$ 1000)

(القيمة بالآلاف دولار أمريكي)

Economic Activity	مصاريف خدمات النقل المقدمة من الغير						استئجار وسائل النقل			المجموع الكلي Grand Total	النشاط الإقتصادي	دليل النشاط ISIC
	Transport Services Expenditures						Renting of Transport Equip.					
	نقل بحري	نقل جوي	النقل البري				نقل جوي	نقل بحري	نقل بري			
Water Transport	Air Transport	اخرى	نقل بريد	شحن بضائع	نقل ركاب	Air Transport	Water Transport	Land Transport				
		Other	Mail Transport	Freight Transport	Passenger Transport							
Transport, storage & communications	89.2	8.9	802.5	418.6	542.7	957.4	134.1	0.0	7465.2	10418.6	I ط	
Land transport	0.0	0.0	0.0	0.0	12.5	15.7	0.0	0.0	0.0	28.2	60	
Other scheduled passenger land transport	0.0	0.0	0.0	0.0	0.0	3.0	0.0	0.0	0.0	3.0	6021	
Other non-scheduled passenger	0.0	0.0	0.0	0.0	0.4	12.0	0.0	0.0	0.0	12.4	6022	
Freight transport by road	0.0	0.0	0.0	0.0	12.1	0.7	0.0	0.0	0.0	12.8	6023	
Supporting & auxiliary transport	89.2	8.9	802.5	0.0	256.2	35.7	0.0	0.0	4343.9	5536.4	63	
Cargo handling	0.0	0.0	0.0	0.0	5.1	1.1	0.0	0.0	0.0	6.2	6301	
Storage & warehousing	0.0	0.0	0.0	0.0	68.1	0.0	0.0	0.0	0.1	68.2	6302	
Other supporting transport activities	0.0	0.0	0.0	0.0	0.2	0.0	0.0	0.0	0.0	0.2	6303	
Activities of travel agencies	0.0	0.0	0.0	0.0	0.1	34.6	0.0	0.0	4338.5	4373.2	6304	
Activities of other transport agencies	89.2	8.9	802.5	0.0	182.7	0.0	0.0	0.0	5.3	1088.6	6309	
Post & telecommunications	0.0	0.0	0.0	418.6	274.0	906.0	134.1	0.0	3121.3	4854.0	64	
Courier activities	0.0	0.0	0.0	100.5	263.2	0.0	134.1	0.0	10.7	508.5	6412	
Telecommunications	0.0	0.0	0.0	318.1	10.8	906.0	0.0	0.0	3110.6	4345.5	6420	

جدول 15-1 ب: مصاريف الخدمات غير الصناعية حسب النشاط الإقتصادي في الأراضي الفلسطينية-2000

Table1-15b: Non-Industrial Services Expenditures by Economic Activity in the Palestinian Territory-2000

(Value in US \$ 1000)

(القيمة بالآلاف دولار أمريكي)

Economic Activity	دعاية واعلان Advertise- ment	ضيافة Hospitality	سفریات و تنقلات برية Land Travel and Transp.	تدقيق حسابات Auditing	مصاريف قانونية ورسوم قضائية Legal Charges & Court Fees	رسوم اتحادات ونقابات Union Fees	برق و بريد وهاتف وفاكس Telecomm- unication	استئجار ابنية Rent of Buildings	استئجار آلات ومعدات Rent of Machines & Equipment	المجموع Total	النشاط الإقتصادي	دليل النشاط ISIC
Transport, storage & communications	2177.7	192.0	408.9	2381.1	110.4	44.2	4019.9	3892.9	44.4	13271.5	النقل والتخزين والاتصالات	I ط
Land transport	46.2	92.9	21.6	138.3	76.0	13.3	524.8	311.8	15.2	1240.1	النقل البري	60
Other scheduled passenger land transport	4.7	6.8	17.3	16.4	13.1	5.6	88.0	21.8	0.0	173.7	أنواع النقل البري للركاب المحددة بموعد	6021
Other non-scheduled passenger	38.7	70.8	3.0	107.6	55.2	6.4	352.9	263.4	14.0	912.0	أنواع النقل البري للركاب دون موعد	6022
Freight transport by road	2.8	15.3	1.3	14.3	7.7	1.3	83.9	26.6	1.2	154.4	النقل البري للبضائع	6023
Supporting & auxiliary transport	81.6	59.0	160.3	205.2	23.0	17.0	526.7	365.9	29.2	1467.9	الأنشطة المساعدة، أنشطة وكالات السفر	63
Cargo handling	0.9	3.5	0.3	1.5	0.0	0.0	5.1	1.7	3.3	16.3	مناولة البضائع	6301
Storage & warehousing	0.6	3.0	1.6	5.2	0.0	0.4	14.2	9.1	6.3	40.4	الخزن والتخزين في المستودعات	6302
Other supporting transport activities	0.1	3.1	0.0	2.4	1.1	1.2	3.6	75.3	0.0	86.8	أنشطة النقل الداعمة الأخرى	6303
Activities of travel agencies	75.3	45.0	147.9	174.9	20.5	14.8	435.0	267.4	18.8	1199.6	أنشطة وكالات السفر	6304
Activities of other transport agencies	4.7	4.4	10.5	21.2	1.4	0.6	68.8	12.4	0.8	124.8	أنشطة وكالات النقل الأخرى	6309
Post & telecommunications	2049.9	40.1	227.0	2037.6	11.4	13.9	2968.4	3215.2	0.0	10563.5	البريد والاتصالات السلكية واللاسلكية	64
Courier activities	0.1	0.8	16.5	10.8	11.4	0.0	86.0	78.3	0.0	203.9	أنشطة البريد (غير الوطني)	6412
Telecommunications	2049.8	39.3	210.5	2026.8	0.0	13.9	2882.4	3136.9	0.0	10359.6	الاتصالات السلكية واللاسلكية	6420

جدول 15-1 ج: مصاريف الخدمات غير الصناعية حسب النشاط الإقتصادي في الأراضي الفلسطينية - 2000

Table 1-15c: Non-Industrial Services Expenditures by Economic Activity in the Palestinian Territory-2000

(Value in US \$ 1000)

(القيمة بالآلاف دولار أمريكي)

Economic Activity	أخرى Other	خدمات تنظيف Cleaning Services	خدمات تدريب للعاملين Employees Training	خسائر بيع مستلزمات Inputs Reseals Loss	نفقات طبية لإصابات العمل Work Accidents Medical Exp.	خدمات تخزين Storage Services	خدمات كمبيوتر Computer Services	عمولات بنكية Bank Commissions	المجموع Total	النشاط الإقتصادي	دليل النشاط ISIC
Transport, storage & communications	2786.2	1125.5	312.7	58.8	88.8	6.1	32.3	1379.0	5789.4	النقل والتخزين والإتصالات	I ط
Land transport	15.6	35.9	9.6	0.0	2.6	3.8	6.4	52.6	126.5	النقل البري	60
Other scheduled passenger land transport	0.2	1.6	1.3	0.0	0.2	0.0	2.7	0.5	6.5	أنواع النقل البري للركاب المحددة بموعد	6021
Other non-scheduled passenger	11.6	22.0	8.3	0.0	2.4	0.0	3.7	46.7	94.7	أنواع النقل البري للركاب دون موعد	6022
Freight transport by road	3.8	12.3	0.0	0.0	0.0	3.8	0.0	5.4	25.3	النقل البري للبضائع	6023
Supporting & auxiliary transport	36.4	9.4	5.1	58.8	0.0	2.3	24.9	99.1	236.0	الأنشطة المساعدة، أنشطة وكالات السفر	63
Cargo handling	0.3	0.4	0.9	0.0	0.0	0.6	0.0	0.3	2.5	مناولة البضائع	6301
Storage & warehousing	16.2	1.5	0.0	0.0	0.0	1.7	0.0	0.6	20.0	الخزن والتخزين في المستودعات	6302
Other supporting transport activities	0.8	1.9	0.0	0.0	0.0	0.0	0.0	0.0	2.7	أنشطة النقل الداعمة الأخرى	6303
Activities of travel agencies	19.0	5.2	4.2	58.8	0.0	0.0	24.3	94.5	206.0	أنشطة وكالات السفر	6304
Activities of other transport agencies	0.1	0.4	0.0	0.0	0.0	0.0	0.6	3.7	4.8	أنشطة وكالات النقل الأخرى	6309
Post & telecommunications	2734.2	1080.2	298.0	0.0	86.2	0.0	1.0	1227.3	5426.9	البريد والإتصالات السلكية واللاسلكية	64
Courier activities	8.8	0.0	0.0	0.0	0.2	0.0	0.0	0.0	9.0	أنشطة البريد (غير الوطني)	6412
Telecommunications	2725.4	1080.2	298.0	0.0	86.0	0.0	1.0	1227.3	5417.9	الإتصالات السلكية واللاسلكية	6420

جدول 16-1: الرسوم والضرائب المستحقة حسب النشاط الإقتصادي في الاراضي الفلسطينية-2000

Table1-16: Fees and Taxes Due by Economic Activity in the Palestinian Territory-2000

(Value in US \$ 1000)

(القيمة بالآلاف دولار أمريكي)

Economic Activity	ضرائب أخرى	ضريبة القيمة المضافة	ضرائب أبنية	رسوم طوابع	رسوم ترخيص مركبات	رسوم ترخيص للمؤسسة	رسوم جمركية	المجموع Total	عدد المؤسسات No. of Ent.	النشاط الإقتصادي	دليل النشاط ISIC
	Other Taxes	Value Added Tax	Building Taxes	Stamp Fees	Vehicle Licensing Fees	Ent. Licensing Fees	Customs Duties				
Transport, storage & communications	806.2	4252.7	162.2	5.8	990.2	161.5	716.5	7095.1	598	النقل والتخزين والإتصالات	I ط
Land transport	756.1	983.5	38.1	3.8	710.9	65.8	36.9	2595.1	243	النقل البري	60
Other scheduled passenger land transport	1.6	123.8	13.6	0.3	56.2	4.2	15.6	215.3	28	أنواع النقل البري للركاب المحددة بموعد	6021
Other non-scheduled passenger	751.1	766.1	23.7	3.2	594.2	57.1	12.2	2206.6	182	أنواع النقل البري للركاب دون موعد	6022
Freight transport by road	3.4	93.6	0.8	0.3	60.5	4.5	9.1	172.2	33	النقل البري للبضائع	6023
Supporting & auxiliary transport	18.9	826.8	112.5	2.0	100.5	55.3	12.7	1128.7	229	الأنشطة المساعدة، أنشطة وكالات السفر	63
Cargo handling	0.4	7.8	0.0	0.0	8.1	0.6	1.1	18.0	8	مناولة البضائع	6301
Storage & warehousing	0.0	5.3	0.2	0.0	11.6	3.5	7.6	28.2	32	الخزن والتخزين في المستودعات	6302
Other supporting transport activities	1.2	5.1	14.2	0.0	0.0	2.3	0.0	22.8	50	أنشطة النقل الداعمة الأخرى	6303
Activities of travel agencies	17.2	722.2	98.1	2.0	78.1	45.0	2.2	964.8	130	أنشطة وكالات السفر	6304
Activities of other transport agencies	0.1	86.4	0.0	0.0	2.7	3.9	1.8	94.9	9	أنشطة وكالات النقل الأخرى	6309
Post & telecommunications	31.2	2442.4	11.6	0.0	178.8	40.4	666.9	3371.3	126	البريد والإتصالات السلكية واللاسلكية	64
Courier activities	0.0	21.9	0.0	0.0	6.4	4.0	0.0	32.3	4	أنشطة البريد (غير الوطني)	6412
Telecommunications	31.2	2420.5	11.6	0.0	172.4	36.4	666.9	3339.0	122	الإتصالات السلكية واللاسلكية	6420

جدول 1-17: التحويلات والمدفوعات المتنوعة حسب النشاط الإقتصادي في الاراضي الفلسطينية-2000

Table1-17: Other Payments and Transfers by Economic Activity in the Palestinian Territory-2000

(Value in US \$ 1000)

(القيمة بالآلاف دولار أمريكي)

Economic Activity	Various Transfers مدفوعات متنوعة			Property Payments مدفوعات ملكية			المجموع Total	عدد المؤسسات No. of Ent.	النشاط الإقتصادي	دليل النشاط ISIC			
	منح وتبرعات Gifts and Donations	غرامات Fines	أقساط تأمين حوادث Insurance Premiums	مسحوبات لأصحاب العمل Withdrawals	مكافأة أعضاء مجلس الإدارة Bonus to Board of Directors	توزيع ارباح Distributed Dividends					ايجار اراضي Rent of Land	حقوق امتياز Royalties	فوائد قروض Interests
Transport, storage & communications	117.1	17.7	1626.6	158.3	0.3	15.4	206.6	444.2	15768.8	18355.0	598	النقل والتخزين والإتصالات	I ط
Land transport	10.2	17.1	531.4	119.7	0.3	15.4	29.7	0.0	17.6	741.3	243	النقل البري	60
Other scheduled passenger land transport	2.5	16.0	267.3	54.2	0.0	0.0	27.6	0.0	14.4	382.0	28	أنواع النقل البري للركاب المحددة بموعد	6021
Other non-scheduled passenger	6.6	1.1	250.4	31.0	0.3	15.4	2.1	0.0	0.0	306.8	182	أنواع النقل البري للركاب دون موعد	6022
Freight transport by road	1.1	0.0	13.7	34.5	0.0	0.0	0.0	0.0	3.2	52.5	33	النقل البري للبضائع	6023
Supporting & auxiliary transport	4.6	0.6	17.6	38.6	0.0	0.0	0.0	0.0	1.8	63.2	229	الأنشطة المساعدة، أنشطة وكالات السفر	63
Cargo handling	0.0	0.0	0.0	0.0	0.0	0.0	0.0	0.0	0.0	0.0	8	مناولة البضائع	6301
Storage & warehousing	0.5	0.5	0.0	3.9	0.0	0.0	0.0	0.0	0.0	5.0	32	الخزن والتخزين في المستودعات	6302
Other supporting transport activities	0.0	0.0	0.0	0.0	0.0	0.0	0.0	0.0	0.0	0.0	50	أنشطة النقل الداعمة الأخرى	6303
Activities of travel agencies	4.1	0.0	17.6	34.7	0.0	0.0	0.0	0.0	1.8	58.2	130	أنشطة وكالات السفر	6304
Activities of other transport agencies	0.0	0.1	0.0	0.0	0.0	0.0	0.0	0.0	0.0	0.1	9	أنشطة وكالات النقل الأخرى	6309
Post & telecommunications	102.3	0.0	1077.6	0.0	0.0	0.0	176.9	444.2	15749.4	17550.5	126	البريد والإتصالات السلكية واللاسلكية	64
Courier activities	29.1	0.0	22.7	0.0	0.0	0.0	0.0	0.0	0.0	51.8	4	أنشطة البريد (غير الوطني)	6412
Telecommunications	73.2	0.0	1054.9	0.0	0.0	0.0	176.9	444.2	15749.4	17498.7	122	الإتصالات السلكية واللاسلكية	6420

جدول 1-18: بعض المعدلات المستخلصة من المسح حسب النشاط الإقتصادي في الاراضي الفلسطينية - 2000

Table 1-18: Selected Ratios by Economic Activity in the Palestinian Territory-2000

Economic Activity	نسبة الاهتلاك السنوي الى الانتاج Depreciation to Output %	نسبة تعويضات العاملين الى القيمة المضافة Compensation of Employees to Value Added %	نسبة القيمة المضافة الى الانتاج Value Added to Output %	متوسط نصيب العامل باجر من القيمة المضافة بالدولار Value Added per Paid Employee in (\$)	متوسط نصيب العامل من القيمة المضافة بالدولار Value Added per Person Engaged in (\$)	متوسط انتاجية العامل باجر من الانتاج بالدولار Output per Paid Employee in (\$)	متوسط انتاجية العامل من الانتاج بالدولار Output per Person Engaged in (\$)	متوسط نصيب العامل باجر من تعويضات العاملين بالدولار Annual Compensation per Paid Employee in (\$)	النشاط الإقتصادي	دليل النشاط ISIC
Transport, storage & communications	12.1	25.3	68.3	30777.9	26079.6	45064.7	38185.4	7796.4	النقل والتخزين والإتصالات	I ط
Land transport	12.7	36.4	67.4	16082.3	13364.4	23875.7	19840.7	5854.3	النقل البري	60
Other scheduled passenger land transport	8.7	46.7	58.6	12553.6	11930.8	21405.5	20343.6	5858.0	أنواع النقل البري للركاب المحددة بموعد	6021
Other non-scheduled passenger	13.7	33.3	72.0	16707.4	13681.3	23213.6	19009.1	5570.8	أنواع النقل البري للركاب دون موعد	6022
Freight transport by road	13.6	41.9	54.4	20716.1	13889.2	38116.1	25555.1	8678.8	النقل البري للبضائع	6023
Supporting & auxiliary transport	7.4	19.7	71.5	36761.2	25322.7	51381.6	35393.9	7242.5	الأنشطة المساعدة، أنشطة وكالات السفر	63
Cargo handling	13.0	42.0	63.1	9482.6	5739.5	15017.4	9089.5	3982.6	مناولة البضائع	6301
Storage & warehousing	7.6	36.7	55.6	9094.1	3435.6	16368.6	6183.7	3339.2	الخزن والتخزين في المستودعات	6302
Other supporting transport activities	1.9	25.9	78.6	14340.7	5779.1	18244.4	7352.2	3711.1	أنشطة النقل الداعمة الأخرى	6303
Activities of travel agencies	7.9	18.6	74.1	42456.7	32771.4	57292.4	44222.8	7889.4	أنشطة وكالات السفر	6304
Activities of other transport agencies	1.1	32.3	39.8	24400.0	20740.0	61285.3	52092.5	7870.6	أنشطة وكالات النقل الأخرى	6309
Post & telecommunications	13.1	23.6	67.7	40049.5	37098.5	59139.7	54782.0	9433.0	البريد والإتصالات السلكية واللاسلكية	64
Courier activities	9.5	66.3	49.7	14920.8	13873.7	30020.8	27914.0	9896.2	أنشطة البريد (غير الوطني)	6412
Telecommunications	13.1	23.2	67.9	40669.9	37669.6	59858.5	55442.7	9421.6	الإتصالات السلكية واللاسلكية	6420

جدول 1-2: عدد المؤسسات والمشتغلين وأهم المؤشرات الاقتصادية حسب النشاط الاقتصادي في باقي الضفة الغربية وقطاع غزة - 2000

Table2-1: Number of Enterprises and Persons Engaged and Main Economic Indicators
by Economic Activity in Remaining West Bank and Gaza Strip-2000

(Value in US \$ 1000)

(القيمة بالآلاف دولار أمريكي)

Economic Activity	التكوين الرأسمالي الثابت الإجمالي G.F.C.F	إجمالي القيمة المضافة Gross Value Added	الإستهلاك الوسيط Intermediate Consumption	الإنتاج Output	تعويضات العاملين Compensation of Employees	عدد المشتغلين No. of Persons Engaged	عدد المنشآت No. of Est.	عدد المؤسسات No. of Ent.	النشاط الاقتصادي	دليل النشاط ISIC
Transport, storage & communications	49616.4	110586.5	55902.5	166489.0	29558.5	4683	530	530	النقل والتخزين والاتصالات	I ط
Land transport	864.5	16891.4	10976.3	27867.6	7433.9	1710	213	213	النقل البري	60
Other scheduled passenger land transport	219.0	2724.5	2879.8	5604.3	1753.4	330	24	24	أنواع النقل البري للركاب المحددة بموعد	6021
Other non-scheduled passenger	482.0	11722.3	6043.3	17765.6	4656.3	1204	156	156	أنواع النقل البري للركاب دون موعد	6022
Freight transport by road	163.5	2444.6	2053.1	4497.7	1024.1	176	33	33	النقل البري للبضائع	6023
Supporting & auxiliary transport	94.6	5893.8	3015.9	8909.7	1436.6	611	195	195	الأنشطة المساعدة، أنشطة وكالات السفر	63
Cargo handling	15.9	218.1	127.4	345.4	91.6	38	8	8	مناولة البضائع	6301
Storage & warehousing	34.4	463.8	371.0	834.8	170.3	135	32	32	الخزن والتخزين في المستودعات	6302
Other supporting transport activities	28.3	346.5	93.0	439.6	100.2	61	47	47	أنشطة النقل الداعمة الأخرى	6303
Activities of travel agencies	11.9	4035.8	1170.4	5206.2	806.9	337	99	99	أنشطة وكالات السفر	6304
Activities of other transport agencies	4.1	829.7	1254.0	2083.7	267.6	40	9	9	أنشطة وكالات النقل الأخرى	6309
Post & telecommunications	48685.6	87801.3	41910.4	129711.7	20688.0	2362	122	122	البريد والاتصالات السلكية واللاسلكية	64
Courier activities	177.7	790.8	800.3	1591.1	524.5	57	4	4	أنشطة البريد (غير الوطني)	6412
Telecommunications	48507.9	87010.5	41110.1	128120.6	20163.5	2305	118	118	الاتصالات السلكية واللاسلكية	6420

جدول 2-2: عدد المشتغلين حسب النشاط الإقتصادي في باقي الضفة الغربية وقطاع غزة - 2000

Table 2-2: Number of Persons Engaged by Economic Activity in Remaining West Bank and Gaza Strip-2000

Economic Activity	عاملون بأجر Paid Employees						عاملون بدون أجر Unpaid Persons Engaged						مجموع المشتغلين Total No. of Persons Engaged			عدد المؤسسات No. of Ent.	النشاط الإقتصادي	دليل النشاط ISIC
	آخرون Others		في الإنتاج Operatives		في الإدارة Administ- ratives		المجموع Total	من أفراد الأسرة Family Members		من أصحاب العمل Proprietors		المجموع Total	Total					
	أنثى F	ذكر M	أنثى F	ذكر M	أنثى F	ذكر M		أنثى F	ذكر M	أنثى F	ذكر M		أنثى F	ذكر M	المجموع Total			
Transport, storage & communications	0	102	133	2319	258	1097	3909	4	268	6	496	774	401	4282	4683	530	النقل والتخزين والاتصالات	I
Land transport	0	69	4	1136	7	183	1399	0	104	0	207	311	11	1699	1710	213	النقل البري	60
Other scheduled passenger land transport	0	22	0	253	1	36	312	0	4	0	14	18	1	329	330	24	أنواع النقل البري للركاب المحددة بموعد	6021
Other non-scheduled passenger	0	35	4	800	4	126	969	0	80	0	155	235	8	1196	1204	156	أنواع النقل البري للركاب دون موعد	6022
Freight transport by road	0	12	0	83	2	21	118	0	20	0	38	58	2	174	176	33	النقل البري للبضائع	6023
Supporting & auxiliary transport	0	7	14	132	50	114	317	4	108	5	177	294	73	538	611	195	الأنشطة المساعدة، أنشطة وكالات السفر	63
Cargo handling	0	0	0	20	0	3	23	0	5	0	10	15	0	38	38	8	مناولة البضائع	6301
Storage & warehousing	0	2	0	44	1	4	51	0	51	0	33	84	1	134	135	32	الخزن والتخزين في المستودعات	6302
Other supporting transport activities	0	3	0	12	0	12	27	0	4	0	30	34	0	61	61	47	أنشطة النقل الداعمة الأخرى	6303
Activities of travel agencies	0	2	14	49	38	79	182	4	48	5	98	155	61	276	337	99	أنشطة وكالات السفر	6304
Activities of other transport agencies	0	0	0	7	11	16	34	0	0	0	6	6	11	29	40	9	أنشطة وكالات النقل الأخرى	6309
Post & telecommunications	0	26	115	1051	201	800	2193	0	56	1	112	169	317	2045	2362	122	البريد والاتصالات السلكية واللاسلكية	64
Courier activities	0	1	12	29	5	6	53	0	2	0	2	4	17	40	57	4	أنشطة البريد (غير الوطني)	6412
Telecommunications	0	25	103	1022	196	794	2140	0	54	1	110	165	300	2005	2305	118	الاتصالات السلكية واللاسلكية	6420

جدول 2-3أ: تعويضات العاملين بأجر حسب طبيعة العمل والنشاط الإقتصادي في باقي الضفة الغربية وقطاع غزة-2000

Table2-3A: Compensations of Paid Employee by Type of Work and Economic Activity in Remaining West Bank and Gaza Strip-2000

(Value in US \$ 1000)

(القيمة بالآلاف دولار أمريكي)

Economic Activity	مزاي	المزايا	الرواتب والأجور النقدية			مجموع التعويضات Total Compensations	العاملون بأجر			عدد المؤسسات No. of Ent.	النشاط الإقتصادي	دليل النشاط ISIC
	أخرى	العينية	Cash Wages and Salaries				آخرون	إنتاج	إدارة			
	Other Benefits	Payments in-Kind	آخرون Others	إنتاج Oper.	إدارة Adm.							
Transport, storage & communications	2230.5	636.4	488.1	15176.8	11026.7	29558.5	102	2452	1355	530	النقل والتخزين والاتصالات	I ط
Land transport	31.6	294.4	334.4	5827.4	946.0	7433.8	69	1140	190	213	النقل البري	60
Other scheduled passenger land transport	13.0	14.5	87.2	1418.1	220.6	1753.4	22	253	37	24	انواع النقل البري للركاب المحددة بموعد	6021
Other non-scheduled passenger	7.4	247.3	133.7	3746.6	521.3	4656.3	35	804	130	156	انواع النقل البري للركاب دون موعد	6022
Freight transport by road	11.2	32.6	113.5	662.7	204.1	1024.1	12	83	23	33	النقل البري للبضائع	6023
Supporting & auxiliary transport	5.5	29.4	15.6	598.4	787.7	1436.6	7	146	164	195	الانشطة المساعدة، أنشطة وكالات السفر	63
Cargo handling	0.6	9.8	0.0	72.2	9.0	91.6	0	20	3	8	مناولة البضائع	6301
Storage & warehousing	0.0	4.0	7.9	133.9	24.5	170.3	2	44	5	32	الخزن والتخزين في المستودعات	6302
Other supporting transport activities	0.9	0.0	3.2	54.2	41.9	100.2	3	12	12	47	أنشطة النقل الداعمة الأخرى	6303
Activities of travel agencies	3.1	12.9	4.5	285.7	500.7	806.9	2	63	117	99	أنشطة وكالات السفر	6304
Activities of other transport agencies	0.9	2.7	0.0	52.4	211.6	267.6	0	7	27	9	أنشطة وكالات النقل الأخرى	6309
Post & telecommunications	2193.4	312.6	138.1	8750.9	9293.0	20688.0	26	1166	1001	122	البريد والاتصالات السلكية واللاسلكية	64
Courier activities	52.2	0.5	2.8	363.5	105.5	524.5	1	41	11	4	انشطة البريد (غير الوطني)	6412
Telecommunications	2141.2	312.1	135.3	8387.4	9187.5	20163.5	25	1125	990	118	الاتصالات السلكية واللاسلكية	6420

2000-

: 3-2

Table2-3b: Compensation of Paid Employees by Gender and Economic Activity in Remaining West Bank and Gaza Strip-2000

(Value in US \$ 1000)																()
Economic Activity	Other Benefits		Payments in-Kind		Cash Wages and Salaries						Total Compensations		Total No. of Paid Emp		No. of Ent.		
					Others		Operatives		Administratives								
	F	M	F	M	F	M	F	M	F	M	F	M	F	M			
Transport, storage & communications	225.8	2004.6	6.0	630.2	0.0	488.1	867.4	14309.4	1474.3	9552.6	2573.5	26984.9	391	3518	530		
Land transport	0.0	31.6	0.1	294.2	0.0	334.4	10.4	5817.1	24.4	921.7	34.9	7399.0	11	1388	213		
Other scheduled passenger land transport	0.0	13.0	0.0	14.5	0.0	87.2	0.0	1418.1	2.9	217.7	2.9	1750.5	1	311	24		
Other non-scheduled passenger	0.0	7.4	0.0	247.3	0.0	133.7	10.4	3736.2	15.7	505.7	26.1	4630.3	8	961	156		
Freight transport by road	0.0	11.2	0.1	32.4	0.0	113.5	0.0	662.8	5.8	198.3	5.9	1018.2	2	116	33		
Supporting & auxiliary transport	0.9	4.5	3.9	25.5	0.0	15.6	85.4	513.0	221.2	566.5	311.4	1125.1	64	253	195		
Cargo handling	0.0	0.6	0.0	9.8	0.0	0.0	0.0	72.2	0.0	9.0	0.0	91.6	0	23	8		
Storage & warehousing	0.0	0.0	0.0	4.0	0.0	7.9	0.0	133.9	3.2	21.3	3.2	167.1	1	50	32		
Other supporting transport activities	0.0	0.9	0.0	0.0	0.0	3.2	0.0	54.2	0.0	41.9	0.0	100.2	0	27	47		
Activities of travel agencies	0.7	2.3	3.2	9.7	0.0	4.5	85.4	200.3	135.0	365.7	224.3	582.5	52	130	99		
Activities of other transport agencies	0.2	0.7	0.7	2.0	0.0	0.0	0.0	52.4	83.0	128.6	83.9	183.7	11	23	9		
Post & telecommunications	224.9	1968.5	2.0	310.5	0.0	138.1	771.6	7979.3	1228.7	8064.4	2227.2	18460.8	316	1877	122		
Courier activities	17.9	34.3	0.0	0.5	0.0	2.8	116.7	246.8	38.5	67.0	173.1	351.4	17	36	4		
Telecommunications	207.0	1934.2	2.0	310.0	0.0	135.3	654.9	7732.5	1190.2	7997.4	2054.1	18109.4	299	1841	118		

جدول 2-5: قيمة المخزون في بداية ونهاية العام حسب النشاط الإقتصادي في باقي الضفة الغربية وقطاع غزة -2000

Table 2-5: Value of Stocks at the Beginning and End of the Year by Economic Activity in Remaining West Bank and Gaza Strip-2000

(Value in US \$ 1000)

(القيمة بالآلاف دولار أمريكي)

Economic Activity	التغير في المخزون Change in Stocks	قيمة المخزون في نهاية 2000 Value of Stocks at End of 2000				قيمة المخزون في بداية 2000 Value of Stocks at Beginning of 2000				عدد المؤسسات No. of Ent.	النشاط الإقتصادي	دليل النشاط ISIC
		بضائع مشتراه بغرض البيع Goods for Resale	منتجات تامة الصنع Finished Products	مستلزمات الإنتاج السلعية Mat., Fuels & Supplies	المجموع Total	بضائع مشتراه بغرض البيع Goods for Resale	منتجات تامة الصنع Finished Products	مستلزمات الإنتاج السلعية Mat., Fuels & Supplies	المجموع Total			
		Transport, storage & communications	5903.9	1711.9	0.0	29867.2	31579.1	304.5	0.0			
Land transport	49.8	116.5	0.0	29.8	146.3	64.7	0.0	31.8	96.5	213	النقل البري	60
Other scheduled passenger land transport	6.6	0.0	0.0	12.3	12.3	0.0	0.0	5.7	5.7	24	انواع النقل البري للركاب المحددة بموعد	6021
Other non-scheduled passenger	-8.6	12.2	0.0	9.7	21.9	13.3	0.0	17.2	30.5	156	انواع النقل البري للركاب دون موعد	6022
Freight transport by road	51.8	104.3	0.0	7.8	112.1	51.4	0.0	8.9	60.3	33	النقل البري للبضائع	6023
Supporting & auxiliary transport	-7.5	7.0	0.0	28.5	35.5	11.4	0.0	31.6	43.0	195	الانشطة المساعدة، أنشطة وكالات السفر	63
Cargo handling	-0.1	0.0	0.0	1.5	1.5	0.0	0.0	1.5	1.5	8	مناولة البضائع	6301
Storage & warehousing	-2.9	7.0	0.0	18.8	25.8	11.4	0.0	17.2	28.6	32	الخرن والتخزين في المستودعات	6302
Other supporting transport activities	0.0	0.0	0.0	0.1	0.1	0.0	0.0	0.2	0.2	47	أنشطة النقل الداعمة الأخرى	6303
Activities of travel agencies	-4.7	0.0	0.0	7.9	7.9	0.0	0.0	12.6	12.6	99	أنشطة وكالات السفر	6304
Activities of other transport agencies	0.0	0.0	0.0	0.2	0.2	0.0	0.0	0.1	0.1	9	أنشطة وكالات النقل الأخرى	6309
Post & telecommunications	5861.6	1588.4	0.0	29808.9	31397.3	228.4	0.0	25307.3	25535.7	122	البريد والاتصالات السلكية واللاسلكية	64
Courier activities	-0.1	0.0	0.0	0.4	0.4	0.0	0.0	0.5	0.5	4	انشطة البريد (غير الوطني)	6412
Telecommunications	5861.7	1588.4	0.0	29808.5	31396.9	228.4	0.0	25306.8	25535.2	118	الاتصالات السلكية واللاسلكية	6420

جدول 2-6: حركة الأصول حسب النشاط الإقتصادي في باقي الضفة الغربية وقطاع غزة - 2000

Table 2-6: Assets by Economic Activity in Remaining West Bank and Gaza Strip-2000

(Value in US \$ 1000)

(القيمة بالآلاف دولار امريكي)

Economic Activity	القيمة الدفترية في نهاية العام Closing Book Value	الإهلاك السنوي Annual Depreciation	التالف والمفقود Written-off and Losses	الأصول المباعة Sold Assets	Value of Gross Additions			قيمة الإضافات الاجمالية المجموع Total	القيمة الدفترية في بداية العام Opening Book Value	عدد المؤسسات No. of Ent.	النشاط الإقتصادي	دليل النشاط ISIC	
					إضافات اخرى Other Additions	Purchased Assests							
						مستورد مباشرة Directly Imported	أصول مشتراة خلال العام						
							Local						محلي جديدة New Assets
Transport, storage & communications	221390.8	20739.6	15.6	102.3	23178.1	16751.2	198.8	9874.6	50002.7	192245.6	530	I ط	
Land transport	19543.1	3497.9	1.7	97.6	189.346	189.3	178.8	405.0	962.4	22177.8	213	60	
Other scheduled passenger land transport	4563.7	556.0	0.0	1.9	40.5822	149.3	1.7	29.4	221.0	4900.6	24	6021	
Other non-scheduled passenger	11958.9	2329.2	1.7	95.6	90.3463	40.0	91.9	355.7	577.9	13807.6	156	6022	
Freight transport by road	3020.5	612.6	0.0	0.0	58.4173	0.0	85.2	19.9	163.5	3469.6	33	6023	
Supporting & auxiliary transport	3827.6	228.9	0.4	0.0	33.0538	0.0	20.0	41.4	94.5	3962.5	195	63	
Cargo handling	175.4	45.1	0.0	0.0	3.26933	0.0	12.2	0.4	15.9	204.6	8	6301	
Storage & warehousing	465.0	63.5	0.0	0.0	0	0.0	0.0	34.4	34.4	494.1	32	6302	
Other supporting transport activities	2379.6	9.4	0.0	0.0	28.2579	0.0	0.0	0.0	28.3	2360.8	47	6303	
Activities of travel agencies	690.3	87.5	0.4	0.0	1.52663	0.0	3.7	6.7	11.9	766.2	99	6304	
Activities of other transport agencies	117.3	23.5	0.0	0.0	0	0.0	4.1	0.0	4.1	136.8	9	6309	
Post & telecommunications	198020.0	17012.8	13.5	4.7	22955.7	16561.9	0.0	9428.2	48945.8	166105.3	122	64	
Courier activities	459.7	150.7	0.0	0.0	0	0.0	0.0	177.7	177.7	432.7	4	6412	
Telecommunications	197560.3	16862.1	13.5	4.7	22955.7	16561.9	0.0	9250.5	48768.1	165672.5	118	6420	

جدول 2-7: حركة الأصول حسب صنف الأصل في باقي الضفة الغربية وقطاع غزة-2000

Table 2-7: Assets by Type in Remaining West Bank and Gaza Strip-2000

(Value in US \$ 1000)

(القيمة بالآلاف دولار امريكي)

Type of Asset	القيمة الدفترية في نهاية العام Closing Book Value	الإهلاك خلال العام Annual Depreciation	الأصول المباعة خلال العام Sold Assets	التالف و المفقود Written- off and Losses	إضافات وتحسينات رأسمالية Capital Additions and Improvements	أصول من انتاج المؤسسة Produced Assests for Own- Account	قيمة الأصول المشتراة خلال العام			القيمة الدفترية في بداية العام Opening Book Value	صنف الأصل
							Purchased Assets				
							مستورد مباشرة Directly Imported	محلي Local			
								مستعملة Second - Hand	جديدة New		
Grand Total	221390.8	20739.6	102.3	15.6	23178.1	0.0	16751.1	198.8	9874.6	192245.7	المجموع الكلي
Land	5017.3	0.8	0.0	0.0	28.3	0.0	0.0	0.0	255.5	4734.4	الاراضي
Residential Buildings	633.3	10.7	0.0	0.0	0.6	0.0	0.0	0.0	0.0	643.5	مباني سكنية
Non-Res. Buildings	11292.9	945.0	0.0	0.0	1.1	0.0	0.0	0.0	6746.4	5490.4	مباني غير سكنية
Machines and Equipments	158009.2	15307.7	0.0	0.0	22956.3	0.0	16561.9	4.2	862.0	132932.4	الات ومعدات
Freight Vehicles	3378.2	765.1	4.7	0.0	57.8	0.0	80.2	85.2	121.7	3803.0	سيارات بضائع
Passengers Vehicles	16605.7	3105.8	97.6	1.7	129.4	0.0	109.0	106.8	421.9	19043.7	سيارات نقل ركاب
Furniture and Furnishings	3582.2	562.5	0.0	13.9	4.6	0.0	0.0	2.6	1428.6	2722.8	اثاث ومفروشات
Computer Programs	91.6	40.9	0.0	0.0	0.0	0.0	0.0	0.0	38.5	93.9	برامج كمبيوتر
Brand Name	22769.6	0.0	0.0	0.0	0.0	0.0	0.0	0.0	0.0	22769.6	اسم الشهرة
Other	10.9	1.1	0.0	0.0	0.0	0.0	0.0	0.0	0.0	12.0	اخرى

جدول 2-8: تكلفة الأصول الجديدة حسب النشاط الإقتصادي في باقي الضفة الغربية وقطاع غزة -2000

Table 2- 8: Cost of Acquisition of New Assets by Economic Activity in Remaining West Bank and Gaza Strip-2000

(Value in US \$ 1000)

(القيمة بالالف دولار امريكي)

Economic Activity	New Assets								عدد المؤسسات No. of Ent.	النشاط الإقتصادي	دليل النشاط ISIC
	أصول اخرى	أثاث ومفروشات	وسائط نقل	آلات ومعدات	الأبنية غير السكنية	الأبنية السكنية	الأراضي	المجموع			
	Other Assets	Furniture & Furnishings	Transport Vehicles	Machines & Equipment	Non-Res. Buildings	Residential Buildings	Land	Total			
Transport, storage & communications	38.5	1428.6	732.9	17423.9	6746.4	0.0	255.5	26625.8	530	النقل والتخزين والإتصالات	I ط
Land transport	0.0	0.6	589.7	4.0	0.0	0.0	0.0	594.3	213	النقل البري	60
Other scheduled passenger land transport	0.0	0.0	178.7	0.0	0.0	0.0	0.0	178.7	24	أنواع النقل البري للركاب المحددة بموعد	6021
Other non-scheduled passenger	0.0	0.6	394.4	0.8	0.0	0.0	0.0	395.7	156	أنواع النقل البري للركاب دون موعد	6022
Freight transport by road	0.0	0.0	16.6	3.2	0.0	0.0	0.0	19.9	33	النقل البري للبضائع	6023
Supporting & auxiliary transport	3.4	2.9	11.7	16.4	7.0	0.0	0.0	41.4	195	الأنشطة المساعدة، أنشطة وكالات السفر	63
Cargo handling	0.0	0.0	0.0	0.4	0.0	0.0	0.0	0.4	8	مناولة البضائع	6301
Storage & warehousing	0.0	2.9	11.7	12.8	7.0	0.0	0.0	34.4	32	الخزن والتخزين في المستودعات	6302
Other supporting transport activities	0.0	0.0	0.0	0.0	0.0	0.0	0.0	0.0	47	أنشطة النقل الداعمة الأخرى	6303
Activities of travel agencies	3.4	0.0	0.0	3.2	0.0	0.0	0.0	6.7	99	أنشطة وكالات السفر	6304
Activities of other transport agencies	0.0	0.0	0.0	0.0	0.0	0.0	0.0	0.0	9	أنشطة وكالات النقل الأخرى	6309
Post & telecommunications	35.1	1425.1	131.5	17403.5	6739.5	0.0	255.5	25990.1	122	البريد والإتصالات السلكية واللاسلكية	64
Courier activities	33.7	28.5	93.4	22.1	0.0	0.0	0.0	177.7	4	أنشطة البريد (غير الوطني)	6412
Telecommunications	1.4	1396.6	38.1	17381.4	6739.5	0.0	255.5	25812.4	118	الإتصالات السلكية واللاسلكية	6420

جدول 2-9: الإنتاج من النشاط الرئيسي والأنشطة الثانوية حسب النشاط الإقتصادي في باقي الضفة الغربية وقطاع غزة -2000

Table 2-9: Output of Principal and Secondary Activities by Economic Activity in Remaining West Bank and Gaza Strip-2000

(Value in US \$ 1000)

(القيمة بالالف دولار امريكي)

Economic Activity	الإنتاج من الأنشطة الثانوية Output of Secondary Activities			الإنتاج من النشاط الرئيسي Output of Principal Activity			مجموع الإنتاج Total Output	النشاط الإقتصادي	دليل النشاط ISIC
	أنشطة اخرى Other	نشاط تجاري Trade	نشاط صناعي Industry	من الداخل locally	من الخارج Externally	إجمالي Total			
Transport, storage & communications	1401.9	250.9	0.0	161085.1	3751.3	164836.4	166489.2	النقل والتخزين والإتصالات	I ط
Land transport	1294.4	79.5	0.0	25146.8	1347.0	26493.8	27867.7	النقل البري	60
Other scheduled passenger land transport	8.7	0.0	0.0	5569.6	26.0	5595.6	5604.3	أنواع النقل البري للركاب المحددة بموعد	6021
Other non-scheduled passenger	1228.2	1.7	0.0	16375.9	159.9	16535.8	17765.7	أنواع النقل البري للركاب دون موعد	6022
Freight transport by road	57.5	77.8	0.0	3201.3	1161.1	4362.4	4497.7	النقل البري للبضائع	6023
Supporting & auxiliary transport	51.1	119.5	0.0	6344.8	2394.3	8739.1	8909.7	الأنشطة المساعدة، أنشطة وكالات السفر	63
Cargo handling	10.1	0.0	0.0	335.3	0.0	335.3	345.4	مناولة البضائع	6301
Storage & warehousing	0.0	115.5	0.0	719.3	0.0	719.3	834.8	الخرن والتخزين في المستودعات	6302
Other supporting transport activities	41.0	4.0	0.0	384.8	9.8	394.6	439.6	أنشطة النقل الداعمة الأخرى	6303
Activities of travel agencies	0.0	0.0	0.0	2843.6	2362.6	5206.2	5206.2	أنشطة وكالات السفر	6304
Activities of other transport agencies	0.0	0.0	0.0	2061.8	21.9	2083.7	2083.7	أنشطة وكالات النقل الأخرى	6309
Post & telecommunications	56.4	51.9	0.0	129593.5	10.0	129603.5	129711.8	البريد والإتصالات السلكية واللاسلكية	64
Courier activities	0.0	0.0	0.0	1591.1	0.0	1591.1	1591.1	أنشطة البريد (غير الوطني)	6412
Telecommunications	56.4	51.9	0.0	128002.4	10.0	128012.4	128120.7	الإتصالات السلكية واللاسلكية	6420

جدول 2-10: النشاط التجاري حسب النشاط الإقتصادي في باقي الضفة الغربية وقطاع غزة -2000

Table 2-10: Trade Activity by Economic Activity in Remaining West Bank and Gaza Strip-2000

(Value in US \$ 1000)

(القيمة بالآلاف دولار أمريكي)

Economic Activity	الهامش التجاري Trade Margin	التغير في المخزون Change in Stock	التالف والمفقود Written-Off and Losses	المبيعات Sales	تكلفة المشتريات Purchases	عدد المؤسسات No. of Ent.	النشاط الإقتصادي	دليل النشاط ISIC
Transport, storage & communications	250.9	1407.4	43.1	3595.9	4709.4	530	النقل والتخزين والإتصالات	I ط
Land transport	79.5	51.8	2.3	411.0	381.0	213	النقل البري	60
Other scheduled passenger land transport	0.0	0.0	0.0	0.0	0.0	24	أنواع النقل البري للركاب المحددة بموعد	6021
Other non-scheduled passenger	1.7	-1.1	0.0	30.5	27.7	156	أنواع النقل البري للركاب دون موعد	6022
Freight transport by road	77.8	52.9	2.3	380.5	353.3	33	النقل البري للبضائع	6023
Supporting & auxiliary transport	119.5	-4.4	32.2	756.1	600.0	195	الأنشطة المساعدة، أنشطة وكالات السفر	63
Cargo handling	0.0	0.0	0.0	0.0	0.0	8	مناولة البضائع	6301
Storage & warehousing	115.5	-4.4	32.2	731.7	579.6	32	الخزن والتخزين في المستودعات	6302
Other supporting transport activities	4.0	0.0	0.0	24.4	20.4	47	أنشطة النقل الداعمة الأخرى	6303
Activities of travel agencies	0.0	0.0	0.0	0.0	0.0	99	أنشطة وكالات السفر	6304
Activities of other transport agencies	0.0	0.0	0.0	0.0	0.0	9	أنشطة وكالات النقل الأخرى	6309
Post & telecommunications	51.9	1360.0	8.6	2428.8	3728.4	122	البريد والإتصالات السلكية واللاسلكية	64
Courier activities	0.0	0.0	0.0	0.0	0.0	4	أنشطة البريد (غير الوطني)	6412
Telecommunications	51.9	1360.0	8.6	2428.8	3728.4	118	الإتصالات السلكية واللاسلكية	6420

جدول 2-11: إيرادات الخدمات المقدمة للغير حسب النشاط الإقتصادي في باقي الضفة الغربية وقطاع غزة-2000

Table 2-11: Revenues of Services Rendered to Others by Economic Activity in Remaining West Bank and Gaza Strip-2000

(Value in US \$ 1000)

(القيمة بالآلاف دولار أمريكي)

Economic Activity	Non- Industrial Services خدمات غير صناعية					Industrial Services خدمات صناعية		المجموع Total	عدد المؤسسات No. of Ent.	النشاط الإقتصادي ISIC	دليل النشاط ISIC
	أخرى Other	ايراد مقابل مركبات مسجلة Revenue from Registered Vehicles	ارباح بيع مستلزمات Imports Resales Profits	ايجار مباني سكنية وغير سكنية Rent of Res. and Non-Res. Buildings	تأجير آلات ومعدات Rent of Mach. and Equip.	صيانة واصلاح Maintenance and Repairs	خدمات على مواد من الغير Serv. on Others' Materials				
Transport, storage & communications	323.5	1027.1	0.0	38.4	0.0	12.9	0.0	1401.9	530	النقل والتخزين والإتصالات	I ط
Land transport	267.3	1027.1	0.0	0.0	0.0	0.0	0.0	1294.4	213	النقل البري	60
Other scheduled passenger land transport	0.0	8.7	0.0	0.0	0.0	0.0	0.0	8.7	24	أنواع النقل البري للركاب المحددة بموعد	6021
Other non-scheduled passenger	244.2	984.0	0.0	0.0	0.0	0.0	0.0	1228.2	156	أنواع النقل البري للركاب دون موعد	6022
Freight transport by road	23.1	34.4	0.0	0.0	0.0	0.0	0.0	57.5	33	النقل البري للبضائع	6023
Supporting & auxiliary transport	12.7	0.0	0.0	38.4	0.0	0.0	0.0	51.1	195	الأنشطة المساعدة، أنشطة وكالات السفر	63
Cargo handling	10.1	0.0	0.0	0.0	0.0	0.0	0.0	10.1	8	مناولة البضائع	6301
Storage & warehousing	0.0	0.0	0.0	0.0	0.0	0.0	0.0	0.0	32	الخرن والتخزين في المستودعات	6302
Other supporting transport activities	2.6	0.0	0.0	38.4	0.0	0.0	0.0	41.0	47	أنشطة النقل الداعمة الأخرى	6303
Activities of travel agencies	0.0	0.0	0.0	0.0	0.0	0.0	0.0	0.0	99	أنشطة وكالات السفر	6304
Activities of other transport agencies	0.0	0.0	0.0	0.0	0.0	0.0	0.0	0.0	9	أنشطة وكالات النقل الأخرى	6309
Post & telecommunications	43.5	0.0	0.0	0.0	0.0	12.9	0.0	56.4	122	البريد والإتصالات السلكية واللاسلكية	64
Courier activities	0.0	0.0	0.0	0.0	0.0	0.0	0.0	0.0	4	أنشطة البريد (غير الوطني)	6412
Telecommunications	43.5	0.0	0.0	0.0	0.0	12.9	0.0	56.4	118	الإتصالات السلكية واللاسلكية	6420

جدول 2-12: الإيرادات والتحويلات المتنوعة المقبوضة حسب النشاط الإقتصادي في باقي الضفة الغربية وقطاع غزة - 2000

Table2-12: Other Revenues and Transfers by Economic Activity in Remaining West Bank and Gaza Strip-2000

(Value in US \$ 1000)

(القيمة بالآلاف دولار أمريكي)

Economic Activity	Various Transfers			Property Income				الإعانات الحكومية Gov. Subsidies	المجموع Total	عدد المؤسسات No. of Ent.	النشاط الإقتصادي	دليل النشاط ISIC
	أخرى Other	منح وتبرعات Grants and Donations	تعويضات التأمين ضد الحوادث Casualty Insurance Claims	إيجار اراضي Rent of Land	دخل من ملكية مؤسسات أخرى Income of Owning other Enterprises	أرباح اسهم Dividends	فوائد Interests					
Transport, storage & communications	58.2	0.0	341.3	0.0	0.0	26.4	31490.8	0.0	31916.7	530	I النقل والتخزين والإتصالات	ط
Land transport	58.2	0.0	16.7	0.0	0.0	0.0	0.0	0.0	74.9	213	النقل البري	60
Other scheduled passenger land transport	0.0	0.0	15.0	0.0	0.0	0.0	0.0	0.0	15.0	24	أنواع النقل البري للركاب المحددة بموعد	6021
Other non-scheduled passenger	0.0	0.0	1.7	0.0	0.0	0.0	0.0	0.0	1.7	156	أنواع النقل البري للركاب دون موعد	6022
Freight transport by road	58.2	0.0	0.0	0.0	0.0	0.0	0.0	0.0	58.2	33	النقل البري للبضائع	6023
Supporting & auxiliary transport	0.0	0.0	0.0	0.0	0.0	26.4	0.0	0.0	26.4	195	الأنشطة المساعدة، أنشطة وكالات السفر	63
Cargo handling	0.0	0.0	0.0	0.0	0.0	0.0	0.0	0.0	0.0	8	مناولة البضائع	6301
Storage & warehousing	0.0	0.0	0.0	0.0	0.0	0.0	0.0	0.0	0.0	32	الخزن والتخزين في المستودعات	6302
Other supporting transport activities	0.0	0.0	0.0	0.0	0.0	0.0	0.0	0.0	0.0	47	أنشطة النقل الداعمة الأخرى	6303
Activities of travel agencies	0.0	0.0	0.0	0.0	0.0	0.0	0.0	0.0	0.0	99	أنشطة وكالات السفر	6304
Activities of other transport agencies	0.0	0.0	0.0	0.0	0.0	26.4	0.0	0.0	26.4	9	أنشطة وكالات النقل الأخرى	6309
Post & telecommunications	0.0	0.0	324.6	0.0	0.0	0.0	31490.8	0.0	31815.4	122	البريد والإتصالات السلكية واللاسلكية	64
Courier activities	0.0	0.0	0.0	0.0	0.0	0.0	0.0	0.0	0.0	4	أنشطة البريد (غير الوطني)	6412
Telecommunications	0.0	0.0	324.6	0.0	0.0	0.0	31490.8	0.0	31815.4	118	الإتصالات السلكية واللاسلكية	6420

جدول 2-13: مستلزمات الإنتاج السلعية المستخدمة حسب النشاط الإقتصادي في باقي الضفة الغربية وقطاع غزة -2000

Table 2-13: Production Inputs by Economic Activity in Remaining West Bank and Gaza Strip-2000

(Value in US \$ 1000)

(القيمة بالآلاف دولار أمريكي)

Economic Activity	أخرى Other	قرطاسية Stationery	عدد و أدوات مستهلكة Disposables	قطع الغيار Spare Parts	إطارات Tyres	مواد تعبئة وتغليف Packing Materials	الماء Water	الكهرباء Electricity	الوقود والمحروقات والزيوت Fuel and Oil	الخامات والمواد الأولية Raw Material	مجموع مستلزمات الإنتاج السلعية المستخدمة Total Input of Goods	النشاط الإقتصادي	دليل النشاط ISIC
Transport, storage & communications	14285.6	1086.6	199.5	629.3	1006.2	23.7	270.1	1029.0	10542.0	0.0	29072.0	النقل والتخزين والإتصالات	I ط
Land transport	456.5	70.6	28.1	620.2	976.6	1.4	37.7	83.7	7180.8	0.0	9455.6	النقل البري	60
Other scheduled passenger land transport	335.1	18.1	1.6	143.1	176.7	0.0	4.4	9.9	1937.8	0.0	2626.7	أنواع النقل البري للركاب المحددة بموعد	6021
Other non-scheduled passenger	84.0	45.1	19.4	280.4	657.3	0.9	29.0	63.9	3868.2	0.0	5048.2	أنواع النقل البري للركاب دون موعد	6022
Freight transport by road	37.4	7.4	7.1	196.7	142.6	0.5	4.3	9.9	1374.8	0.0	1780.7	النقل البري للبضائع	6023
Supporting & auxiliary transport	20.5	86.0	9.5	8.5	27.0	12.0	17.0	127.8	233.2	0.0	541.5	الأنشطة المساعدة، أنشطة وكالات السفر	63
Cargo handling	1.4	1.2	1.0	3.9	14.7	0.1	0.7	5.5	73.2	0.0	102.0	مناولة البضائع	6301
Storage & warehousing	4.3	3.9	7.7	4.0	8.0	10.3	3.9	70.0	113.9	0.0	226.0	الخزن والتخزين في المستودعات	6302
Other supporting transport activities	1.2	1.5	0.1	0.0	0.0	0.0	1.8	6.9	0.6	0.0	12.1	أنشطة النقل الداعمة الأخرى	6303
Activities of travel agencies	10.9	64.6	0.7	0.6	4.3	1.6	9.5	40.8	34.6	0.0	167.6	أنشطة وكالات السفر	6304
Activities of other transport agencies	2.4	14.8	0.0	0.0	0.0	0.0	1.1	4.6	10.9	0.0	33.8	أنشطة وكالات النقل الأخرى	6309
Post & telecommunications	13808.6	930.0	161.9	0.6	2.6	10.3	215.4	817.5	3128.0	0.0	19074.9	البريد والإتصالات السلعية واللاسلكية	64
Courier activities	3.3	11.5	0.0	0.5	1.1	10.1	3.7	10.1	21.0	0.0	61.3	أنشطة البريد (غير الوطني)	6412
Telecommunications	13805.3	918.5	161.9	0.1	1.5	0.2	211.7	807.4	3107.0	0.0	19013.6	الإتصالات السلعية واللاسلكية	6420

جدول 2-14: مصاريف الخدمات الصناعية حسب النشاط الإقتصادي في باقي الضفة الغربية وقطاع غزة-2000

Table 2-14 : Industrial Services Expenditures by Economic Activity in Remaining West Bank and Gaza Strip-2000

(Value in US \$ 1000)

(القيمة بالآلاف دولار أمريكي)

Economic Activity	مصرفات صيانة واصلاح لوسائط النقل Repair and Maintenance for Vehicles	صيانة الآلات والمعدات Repair and Maintenance for Machines	صيانة واصلاح للإبنية والانشاءات Repair and Maintenance for Buildings	مصرفات تشغيل لدى الغير Operational Services Expenditure	المجموع Total	عدد المؤسسات No. of Ent.	النشاط الإقتصادي	دليل النشاط ISIC
Transport, storage & communications	860.9	296.0	1466.7	51.6	2675.1	530	النقل والتخزين والإتصالات	I
Land transport	448.2	41.2	24.4	51.0	564.8	213	النقل البري	60
Other scheduled passenger land transport	117.8	10.5	1.6	0.9	130.8	24	أنواع النقل البري للركاب المحددة بموعد	6021
Other non-scheduled passenger	259.3	24.1	20.6	50.1	354.1	156	أنواع النقل البري للركاب دون موعد	6022
Freight transport by road	71.1	6.6	2.2	0.0	79.9	33	النقل البري للبضائع	6023
Supporting & auxiliary transport	0.6	28.7	9.9	0.6	39.8	195	الأنشطة المساعدة، أنشطة وكالات السفر	63
Cargo handling	0.0	0.4	0.3	0.0	0.7	8	مناولة البضائع	6301
Storage & warehousing	0.0	14.6	1.6	0.0	16.2	32	الخزن والتخزين في المستودعات	6302
Other supporting transport activities	0.0	0.0	3.3	0.0	3.3	47	أنشطة النقل الداعمة الأخرى	6303
Activities of travel agencies	0.6	13.7	3.4	0.0	17.7	99	أنشطة وكالات السفر	6304
Activities of other transport agencies	0.0	0.0	1.3	0.6	1.9	9	أنشطة وكالات النقل الأخرى	6309
Post & telecommunications	412.1	226.1	1432.4	0.0	2070.6	122	البريد والإتصالات السلكية واللاسلكية	64
Courier activities	0.0	17.5	0.0	0.0	17.5	4	أنشطة البريد (غير الوطني)	6412
Telecommunications	412.1	208.6	1432.4	0.0	2053.1	118	الإتصالات السلكية واللاسلكية	6420

جدول 2-15ا: مصاريف الخدمات غير الصناعية حسب النشاط الإقتصادي في باقي الضفة الغربية وقطاع غزة - 2000

Table 2-15a : Non-Industrial Services Expenditures by Economic Activity in Remaining West Bank and Gaza Strip-2000

(Value in US \$ 1000)

(القيمة بالآلاف دولار أمريكي)

Economic Activity	مصاريف خدمات النقل المقدمة من الغير						استئجار وسائل النقل			المجموع الكلي Grand Total	النشاط الإقتصادي	دليل النشاط ISIC
	Transport Services Expenditures						Renting of Transport Equip.					
	نقل بحري Water Transport	نقل جوي Air Transport	النقل البري Land Transport				نقل جوي Air Transport	نقل بحري Water Transport	نقل بري Land Transport			
		اخرى Other	نقل بريد Mail Transport	شحن بضائع Freight Transport	نقل ركاب Passenger Transport							
Transport, storage & communications	89.2	8.9	802.5	418.6	531.9	926.2	134.1	0.0	3414.3	6325.7	النقل والتخزين والاتصالات	I ط
Land transport	0.0	0.0	0.0	0.0	12.5	3.7	0.0	0.0	0.0	16.2	النقل البري	60
Other scheduled passenger land transport	0.0	0.0	0.0	0.0	0.0	3.0	0.0	0.0	0.0	3.0	أنواع النقل البري للركاب المحددة بموعد	6021
Other non-scheduled passenger	0.0	0.0	0.0	0.0	0.4	0.0	0.0	0.0	0.0	0.4	أنواع النقل البري للركاب دون موعد	6022
Freight transport by road	0.0	0.0	0.0	0.0	12.1	0.7	0.0	0.0	0.0	12.9	النقل البري للبضائع	6023
Supporting & auxiliary transport	89.2	8.9	802.5	0.0	256.2	21.9	0.0	0.0	293.0	1471.7	الأنشطة المساعدة، أنشطة وكالات السفر	63
Cargo handling	0.0	0.0	0.0	0.0	5.1	1.1	0.0	0.0	0.0	6.1	مناولة البضائع	6301
Storage & warehousing	0.0	0.0	0.0	0.0	68.1	0.0	0.0	0.0	0.1	68.3	الخزن والتخزين في المستودعات	6302
Other supporting transport activities	0.0	0.0	0.0	0.0	0.2	0.0	0.0	0.0	0.0	0.2	أنشطة النقل الداعمة الأخرى	6303
Activities of travel agencies	0.0	0.0	0.0	0.0	0.1	20.8	0.0	0.0	287.6	308.5	أنشطة وكالات السفر	6304
Activities of other transport agencies	89.2	8.9	802.5	0.0	182.7	0.0	0.0	0.0	5.3	1088.6	أنشطة وكالات النقل الأخرى	6309
Post & telecommunications	0.0	0.0	0.0	418.6	263.2	900.6	134.1	0.0	3121.3	4837.8	البريد والاتصالات السلكية واللاسلكية	64
Courier activities	0.0	0.0	0.0	100.5	263.2	0.0	134.1	0.0	10.7	508.5	أنشطة البريد (غير الوطني)	6412
Telecommunications	0.0	0.0	0.0	318.1	0.0	900.6	0.0	0.0	3110.6	4329.3	الاتصالات السلكية واللاسلكية	6420

جدول 15-2 ب: مصاريف الخدمات غير الصناعية حسب النشاط الإقتصادي في باقي الضفة الغربية وقطاع غزة -2000

Table 2-15b: Non-Industrial Services Expenditures by Economic Activity in Remaining West Bank and Gaza Strip-2000

(Value in US \$ 1000)

(القيمة بالآلاف دولار أمريكي)

Economic Activity	دعاية واعلان Advertisment	ضيافة Hospitality	سفریات و تنقلات برية Land Travel and Transp.	تدقيق حسابات Auditing	مصاريف قانونية ورسوم قضائية Legal Charges & Court Fees	رسوم اتحادات ونقابات Union Fees	برق و بريد وهاتف وفاكس Telecomm- unication	استتجار ابنية Rent of Buildings	استتجار آلات ومعدات Rent of Machines & Equipment	المجموع Total	النشاط الإقتصادي	دليل النشاط ISIC
Transport, storage & communications	2129.9	152.7	339.7	2163.7	66.3	35.9	3655.0	3683.2	28.6	12255.0	النقل والتخزين والإتصالات	I ط
Land transport	27.9	72.0	21.6	70.2	49.9	10.9	373.5	239.7	12.0	877.7	النقل البري	60
Other scheduled passenger land transport	4.3	5.8	17.3	11.6	12.6	5.6	43.5	12.3	0.0	113.0	أنواع النقل البري للركاب المحددة بموعد	6021
Other non-scheduled passenger	20.8	50.9	3.0	44.3	29.6	4.0	246.1	200.8	10.8	610.3	أنواع النقل البري للركاب دون موعد	6022
Freight transport by road	2.8	15.3	1.3	14.3	7.7	1.3	83.9	26.6	1.2	154.4	النقل البري للبضائع	6023
Supporting & auxiliary transport	53.9	41.1	94.4	59.5	5.0	11.6	326.6	262.8	16.6	871.5	الأنشطة المساعدة، أنشطة وكالات السفر	63
Cargo handling	0.9	3.5	0.3	1.5	0.0	0.0	5.1	1.7	3.3	16.3	مناولة البضائع	6301
Storage & warehousing	0.6	3.0	1.6	5.2	0.0	0.4	14.2	9.1	6.3	40.4	الخزن والتخزين في المستودعات	6302
Other supporting transport activities	0.1	3.1	0.0	2.4	1.1	1.2	2.8	64.2	0.0	74.9	أنشطة النقل الداعمة الأخرى	6303
Activities of travel agencies	47.6	27.1	82.0	29.2	2.5	9.4	235.7	175.4	6.2	615.1	أنشطة وكالات السفر	6304
Activities of other transport agencies	4.7	4.4	10.5	21.2	1.4	0.6	68.8	12.4	0.8	124.8	أنشطة وكالات النقل الأخرى	6309
Post & telecommunications	2048.1	39.6	223.7	2034.0	11.4	13.4	2954.9	3180.7	0.0	10505.8	البريد والإتصالات السلكية واللاسلكية	64
Courier activities	0.1	0.8	16.5	10.8	11.4	0.0	86.0	78.3	0.0	203.9	أنشطة البريد (غير الوطني)	6412
Telecommunications	2048.0	38.8	207.2	2023.2	0.0	13.4	2868.9	3102.4	0.0	10301.9	الإتصالات السلكية واللاسلكية	6420

جدول 2-15ج: مصاريف الخدمات غير الصناعية حسب النشاط الإقتصادي في باقي الضفة الغربية وقطاع غزة - 2000

Table 2-15c: Non-Industrial Services Expenditures by Economic Activity in Remaining West Bank and Gaza Strip-2000

(Value in US \$ 1000)

(القيمة بالآلاف دولار أمريكي)

Economic Activity	أخرى Other	خدمات تنظيف Cleaning Services	خدمات تدريب للعاملين Employees Training	خسائر بيع مستلزمات Inputs Reseals Loss	نفقات طبية لإصابات العمل Work Accidents Medical Exp.	خدمات تخزين Storage Services	خدمات كمبيوتر Computer Services	عمولات بنكية Bank Commissions	المجموع Total	النشاط الإقتصادي	دليل النشاط ISIC
Transport, storage & communications	2775.3	1122.9	302.8	0.0	87.4	6.1	11.4	1268.7	5574.7	النقل والتخزين والإتصالات	I ط
Land transport	6.9	35.9	1.7	0.0	1.2	3.8	3.0	9.2	61.7	النقل البري	60
Other scheduled passenger land transport	0.2	1.6	1.3	0.0	0.2	0.0	2.7	0.5	6.5	أنواع النقل البري للركاب المحددة بموعد	6021
Other non-scheduled passenger	2.9	22.0	0.4	0.0	1.0	0.0	0.3	3.3	29.9	أنواع النقل البري للركاب دون موعد	6022
Freight transport by road	3.8	12.3	0.0	0.0	0.0	3.8	0.0	5.4	25.3	النقل البري للبضائع	6023
Supporting & auxiliary transport	34.2	6.8	3.1	0.0	0.0	2.3	7.4	37.6	91.4	الأنشطة المساعدة، أنشطة وكالات السفر	63
Cargo handling	0.3	0.4	0.9	0.0	0.0	0.6	0.0	0.3	2.4	مناولة البضائع	6301
Storage & warehousing	16.2	1.5	0.0	0.0	0.0	1.7	0.0	0.6	20.1	الخزن والتخزين في المستودعات	6302
Other supporting transport activities	0.8	1.9	0.0	0.0	0.0	0.0	0.0	0.0	2.7	أنشطة النقل الداعمة الأخرى	6303
Activities of travel agencies	16.8	2.6	2.2	0.0	0.0	0.0	6.8	33.0	61.4	أنشطة وكالات السفر	6304
Activities of other transport agencies	0.1	0.4	0.0	0.0	0.0	0.0	0.6	3.7	4.8	أنشطة وكالات النقل الأخرى	6309
Post & telecommunications	2734.2	1080.2	298.0	0.0	86.2	0.0	1.0	1221.9	5421.6	البريد والإتصالات السلكية واللاسلكية	64
Courier activities	8.8	0.0	0.0	0.0	0.2	0.0	0.0	0.0	9.0	أنشطة البريد (غير الوطني)	6412
Telecommunications	2725.4	1080.2	298.0	0.0	86.0	0.0	1.0	1221.9	5412.6	الإتصالات السلكية واللاسلكية	6420

جدول 2-16: الرسوم والضرائب المستحقة حسب النشاط الإقتصادي في باقي الضفة الغربية وقطاع غزة-2000

Table2-16: Fees and Taxes Due by Economic Activity in Remaining West Bank and Gaza Strip-2000

(Value in US \$ 1000)

(القيمة بالآلاف دولار أمريكي)

Economic Activity	ضرائب أخرى	ضريبة القيمة المضافة	ضرائب أبنية	رسوم طابع	رسوم ترخيص مركبات	رسوم ترخيص للمؤسسة	رسوم جمركية	المجموع Total	عدد المؤسسات No. of Ent.	النشاط الإقتصادي	دليل النشاط ISIC
	Other Taxes	Value Added Tax	Building Taxes	Stamp Fees	Vehicle Licensing Fees	Ent. Licensing Fees	Customs Duties				
Transport, storage & communications	806.2	3252.9	12.5	5.0	807.5	149.2	716.5	5749.8	530	النقل والتخزين والإتصالات	I ط
Land transport	756.1	564.5	5.5	3.5	602.2	61.7	36.9	2030.4	213	النقل البري	60
Other scheduled passenger land transport	1.6	97.2	2.9	0.3	45.1	3.3	15.6	166.0	24	أنواع النقل البري للركاب المحددة بموعد	6021
Other non-scheduled passenger	751.1	373.7	1.8	2.9	496.6	53.9	12.2	1692.2	156	أنواع النقل البري للركاب دون موعد	6022
Freight transport by road	3.4	93.6	0.8	0.3	60.5	4.5	9.1	172.2	33	النقل البري للبضائع	6023
Supporting & auxiliary transport	18.9	256.8	6.2	1.5	26.5	47.1	12.7	369.7	195	الأنشطة المساعدة، أنشطة وكالات السفر	63
Cargo handling	0.4	7.8	0.0	0.0	8.1	0.6	1.1	18.0	8	مناولة البضائع	6301
Storage & warehousing	0.0	5.3	0.2	0.0	11.6	3.5	7.6	28.2	32	الخزن والتخزين في المستودعات	6302
Other supporting transport activities	1.2	5.1	4.6	0.0	0.0	2.3	0.0	13.2	47	أنشطة النقل الداعمة الأخرى	6303
Activities of travel agencies	17.2	152.2	1.4	1.5	4.1	36.8	2.2	215.4	99	أنشطة وكالات السفر	6304
Activities of other transport agencies	0.1	86.4	0.0	0.0	2.7	3.9	1.8	94.9	9	أنشطة وكالات النقل الأخرى	6309
Post & telecommunications	31.2	2431.6	0.8	0.0	178.8	40.4	666.9	3349.7	122	البريد والإتصالات السلكية واللاسلكية	64
Courier activities	0.0	21.9	0.0	0.0	6.4	4.0	0.0	32.3	4	أنشطة البريد (غير الوطني)	6412
Telecommunications	31.2	2409.7	0.8	0.0	172.4	36.4	666.9	3317.4	118	الإتصالات السلكية واللاسلكية	6420

جدول 2-17: التحويلات والمدفوعات المتنوعة حسب النشاط الإقتصادي في باقي الضفة الغربية وقطاع غزة-2000

Table 2-17: Other Payments and Transfers by Economic Activity in Remaining West Bank and Gaza Strip-2000

(Value in US \$ 1000)

(القيمة بالآلاف دولار أمريكي)

Economic Activity	Various Transfers مدفوعات متنوعة			Property Payments مدفوعات ملكية						المجموع Total	عدد المؤسسات No. of Ent.	النشاط الإقتصادي	دليل النشاط ISIC
	منح وتبرعات Gifts and Dona- tions	غرامات Fines	أقساط التأمين Insurance Premiums	مستحوبات لاصحاب العمل Withdrawals	مكافأة اعضاء مجلس الادارة Bonus to Board of Direc- tors	توزيع ارباح Distributed Dividends	ايجار اراضي Rent of Land	حقوق امتياز Royalty	فوائد قروض Interests				
Transport, storage & communications	117.1	17.7	1615.4	123.8	0.3	15.4	206.6	444.2	15768.8	18309.3	530	النقل والتخزين والإتصالات	I ط
Land transport	10.2	17.1	531.4	85.2	0.3	15.4	29.7	0.0	17.6	706.9	213	النقل البري	60
Other scheduled passenger land transport	2.5	16.0	267.3	54.2	0.0	0.0	27.6	0.0	14.4	382.0	24	أنواع النقل البري للركاب المحددة بموعد	6021
Other non-scheduled passenger	6.6	1.1	250.4	31.0	0.3	15.4	2.1	0.0	0.0	306.9	156	أنواع النقل البري للركاب دون موعد	6022
Freight transport by road	1.1	0.0	13.7	34.5	0.0	0.0	0.0	0.0	3.2	52.5	33	النقل البري للبضائع	6023
Supporting & auxiliary transport	4.6	0.6	6.4	38.6	0.0	0.0	0.0	0.0	1.8	52.0	195	الأنشطة المساعدة، أنشطة وكالات السفر	63
Cargo handling	0.0	0.0	0.0	0.0	0.0	0.0	0.0	0.0	0.0	0.0	8	مناولة البضائع	6301
Storage & warehousing	0.5	0.5	0.0	3.9	0.0	0.0	0.0	0.0	0.0	4.9	32	الخزن والتخزين في المستودعات	6302
Other supporting transport activities	0.0	0.0	0.0	0.0	0.0	0.0	0.0	0.0	0.0	0.0	47	أنشطة النقل الداعمة الأخرى	6303
Activities of travel agencies	4.1	0.0	6.4	34.7	0.0	0.0	0.0	0.0	1.8	47.0	99	أنشطة وكالات السفر	6304
Activities of other transport agencies	0.0	0.1	0.0	0.0	0.0	0.0	0.0	0.0	0.0	0.1	9	أنشطة وكالات النقل الأخرى	6309
Post & telecommunications	102.3	0.0	1077.6	0.0	0.0	0.0	176.9	444.2	15749.4	17550.4	122	البريد والإتصالات السلكية واللاسلكية	64
Courier activities	29.1	0.0	22.7	0.0	0.0	0.0	0.0	0.0	0.0	51.8	4	أنشطة البريد (غير الوطني)	6412
Telecommunications	73.2	0.0	1054.9	0.0	0.0	0.0	176.9	444.2	15749.4	17498.6	118	الإتصالات السلكية واللاسلكية	6420

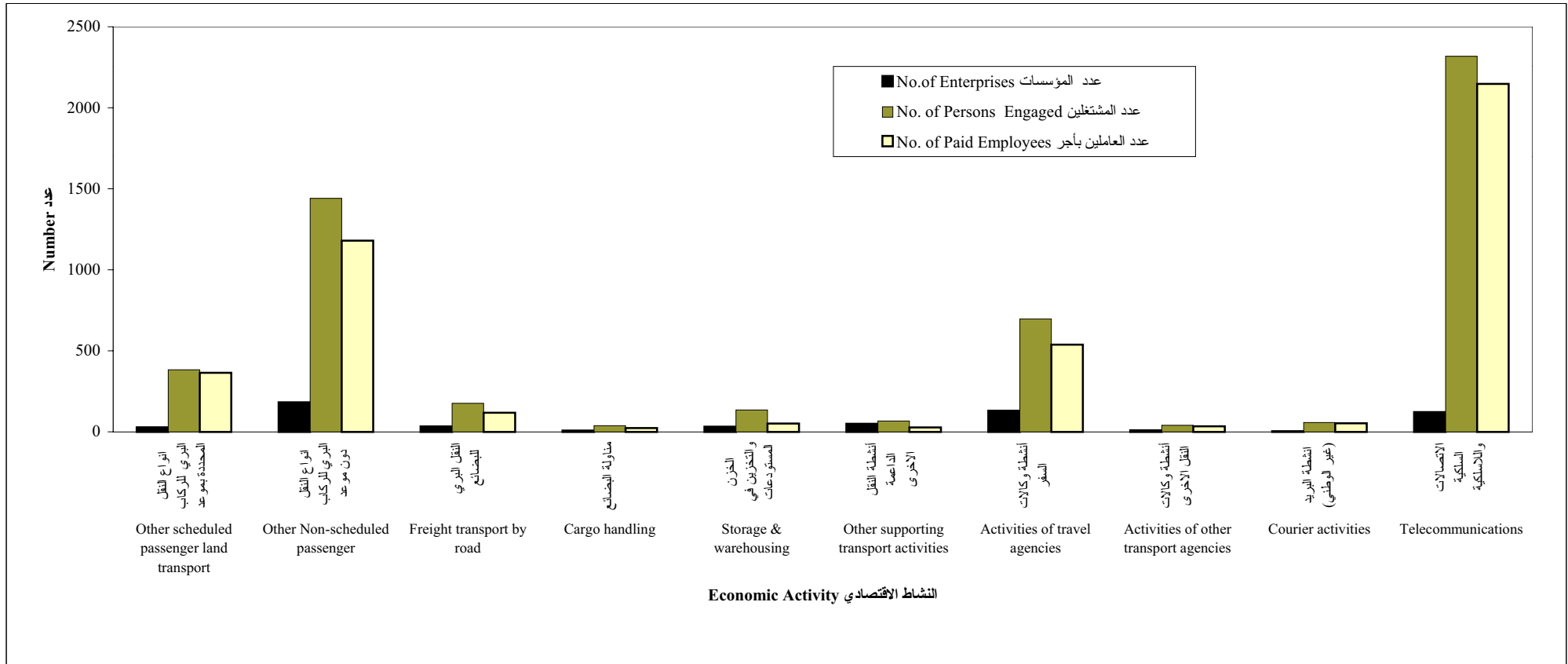
جدول 2-18: بعض المعدلات المستخلصة من المسح حسب النشاط الإقتصادي في باقي الضفة الغربية وقطاع غزة - 2000

Table 2-18: Selected Ratios by Economic Activity in Remaining West Bank and Gaza Strip-2000

Economic Activity	نسبة الإهلاك السنوي الى الانتاج Depreciation to Output %	نسبة تعويضات العاملين الى القيمة المضافة Compensation of Employees to Value Added %	نسبة القيمة المضافة الى الانتاج Value Added to Output %	متوسط نصيب العامل باجر من القيمة المضافة بالدولار Value Added per Paid Employee in (\$)	متوسط نصيب العامل من القيمة المضافة بالدولار Value Added per Person Engaged in (\$)	متوسط انتاجية العامل باجر من الانتاج بالدولار Output per Paid Employee in (\$)	متوسط انتاجية العامل من الانتاج بالدولار Output per Person Engaged in (\$)	متوسط نصيب العامل باجر من تعويضات العاملين بالدولار Annual Compensation per Paid Employee in (\$)	النشاط الإقتصادي	دليل النشاط ISIC
Transport, storage & communications	12.5	26.7	66.4	28290.2	23614.5	42591.2	35551.8	7561.7	النقل والتخزين والإتصالات	I ط
Land transport	12.6	44.0	60.6	12073.9	9878.0	19919.7	16296.8	5313.7	النقل البري	60
Other scheduled passenger land transport	9.9	64.4	48.6	8732.4	8256.1	17962.5	16982.7	5619.9	أنواع النقل البري للركاب المحددة بموعد	6021
Other non-scheduled passenger	13.1	39.7	66.0	12097.3	9736.1	18334.0	14755.5	4805.3	أنواع النقل البري للركاب دون موعد	6022
Freight transport by road	13.6	41.9	54.4	20716.1	13889.2	38116.1	25555.1	8679.7	النقل البري للبضائع	6023
Supporting & auxiliary transport	2.6	24.4	66.2	18592.4	9646.2	28106.3	14582.2	4531.9	الأنشطة المساعدة، أنشطة وكالات السفر	63
Cargo handling	13.0	42.0	63.1	9482.6	5739.5	15017.4	9089.5	3982.6	مناولة البضائع	6301
Storage & warehousing	7.6	36.7	55.6	9094.1	3435.6	16368.6	6183.7	3339.2	الخزن والتخزين في المستودعات	6302
Other supporting transport activities	2.1	28.9	78.8	12833.3	5680.3	16281.5	7206.6	3711.1	أنشطة النقل الداعمة الأخرى	6303
Activities of travel agencies	1.7	20.0	77.5	22174.7	11975.7	28605.5	15448.7	4433.5	أنشطة وكالات السفر	6304
Activities of other transport agencies	1.1	32.3	39.8	24400.0	20740.0	61285.3	52092.5	7870.6	أنشطة وكالات النقل الأخرى	6309
Post & telecommunications	13.1	23.6	67.7	40037.1	37172.4	59148.1	54916.0	9433.7	البريد والإتصالات السلكية واللاسلكية	64
Courier activities	9.5	66.3	49.7	14920.8	13873.7	30020.8	27914.0	9896.2	أنشطة البريد (غير الوطني)	6412
Telecommunications	13.2	23.2	67.9	40659.1	37748.6	59869.4	55583.8	9422.2	الإتصالات السلكية واللاسلكية	6420

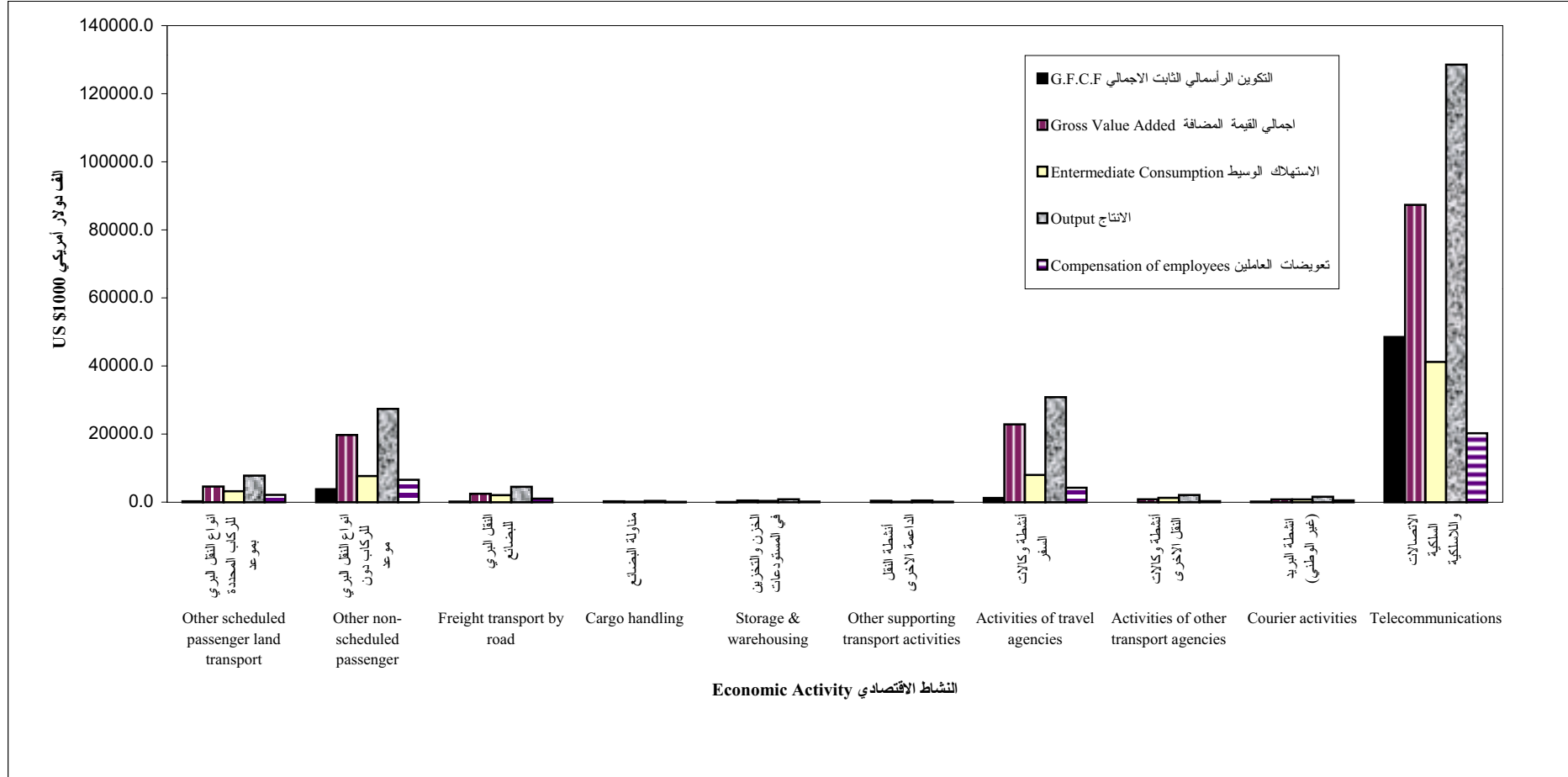
شكل 1: عدد المؤسسات وعدد المشتغلين وعدد العاملين بأجر حسب النشاط الاقتصادي في الأراضي الفلسطينية - 2000

Figure 1: Number of Enterprises, Persons Engaged and Paid Employees by Economic Activity in the Palestinian Territory-2000



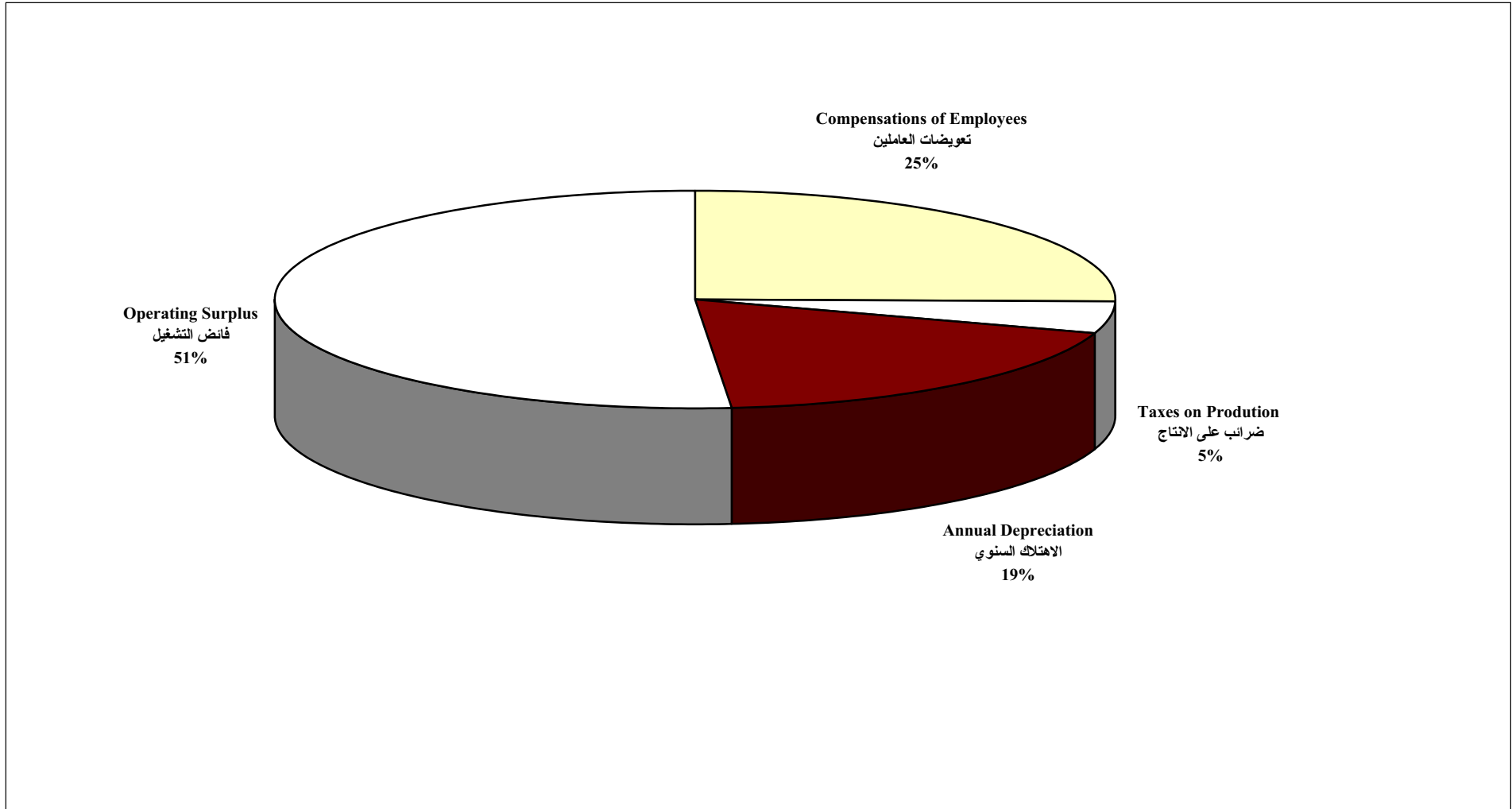
شكل 2: المؤشرات الاقتصادية الرئيسية حسب النشاط الاقتصادي في الأراضي الفلسطينية - 2000

Figure 2: Main Economic Indicators by Economic Activity in the Palestinian Territory - 2000



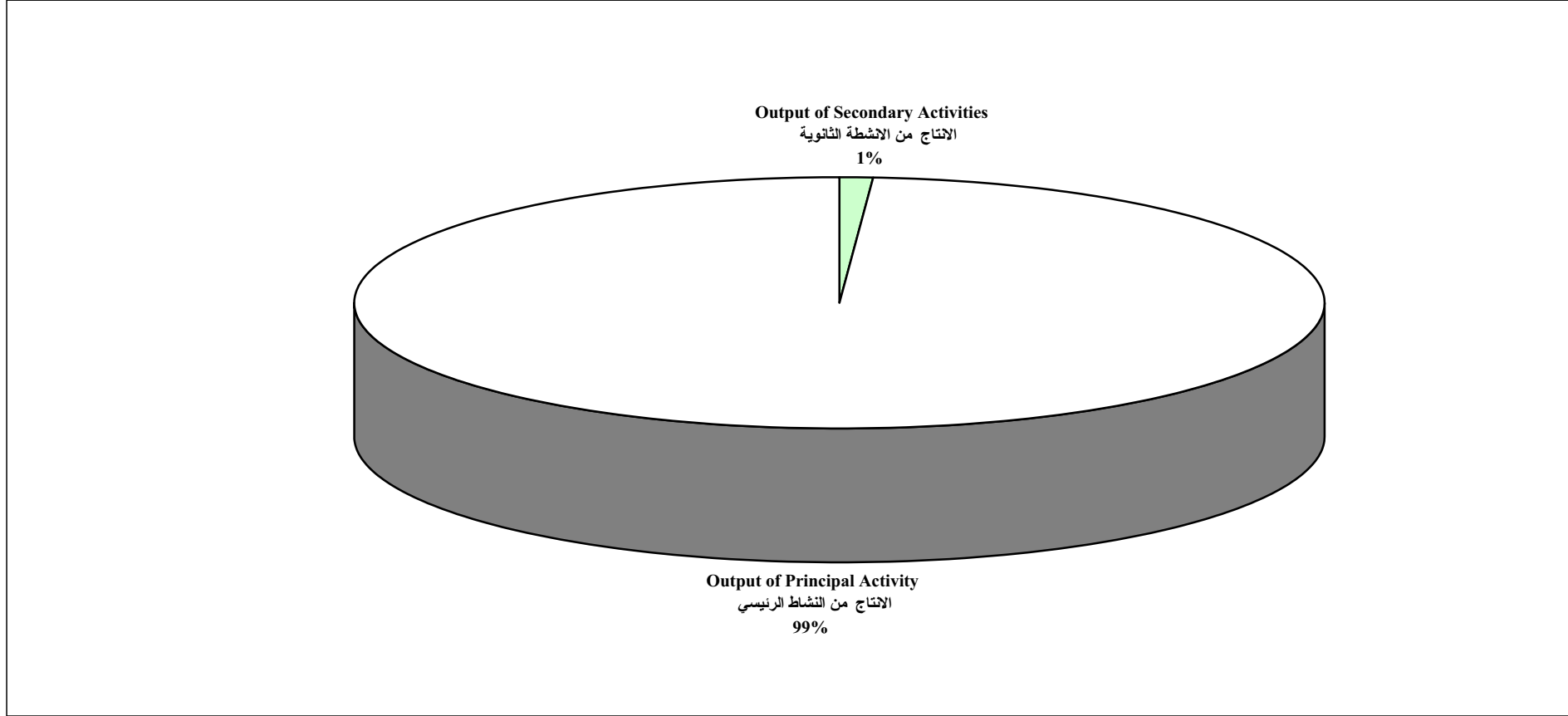
شكل 3: مكونات القيمة المضافة للأنشطة المشمولة بالمسح في الأراضي الفلسطينية - 2000

Figure 3: Components of Value Added for Surveyed Activities in the Palestinian Territory - 2000



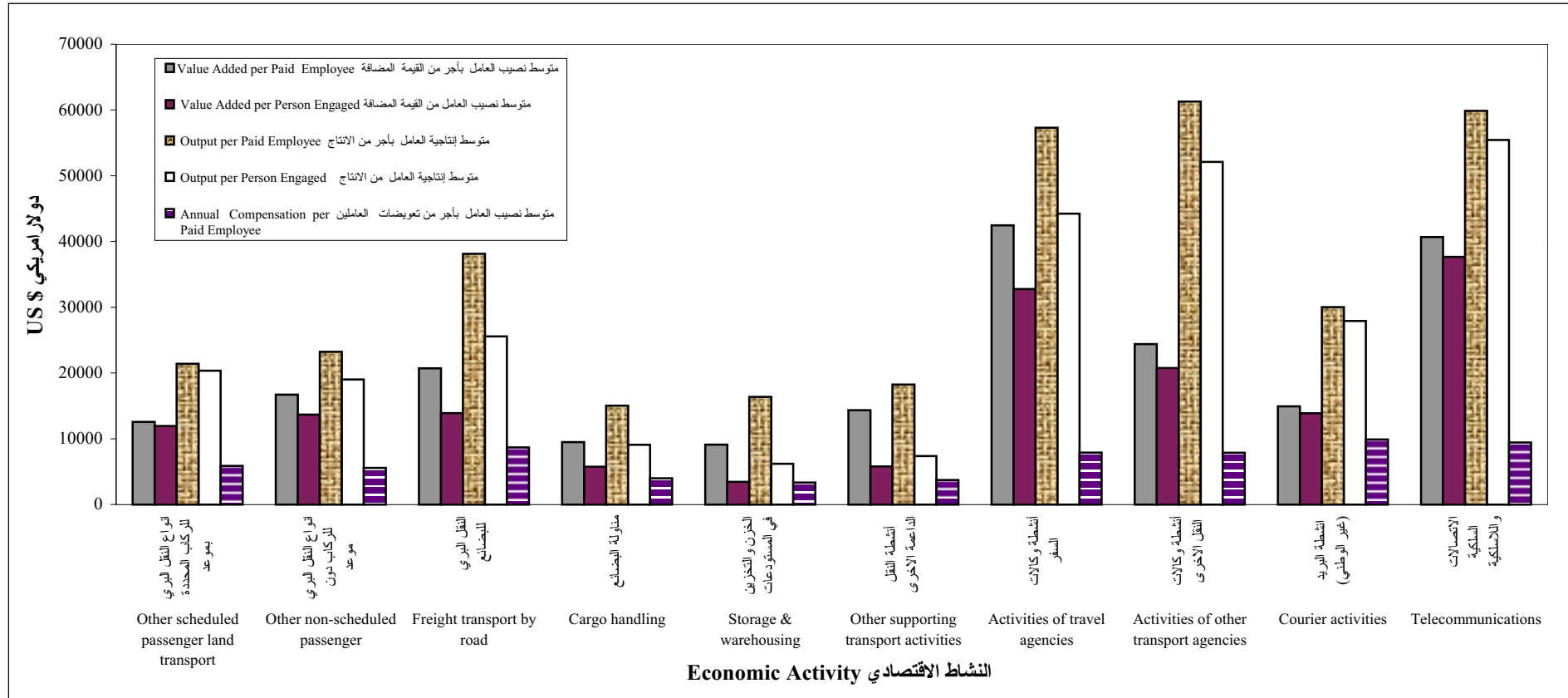
شكل 4: الإنتاج من النشاط الرئيسي والأنشطة الثانوية في الأراضي الفلسطينية - 2000


Figure 4: Output from Principal and Secondary Activities in the Palestinian Territory-2000



شكل 5: بعض المعدلات المستخلصة من المسح حسب النشاط الاقتصادي في الأراضي الفلسطينية - 2000

Figure 5: Selected Ratios by Economic Activity in the Palestinian Territory-2000





Palestinian Central Bureau of Statistics
Economic Surveys Series

Transport, Storage and Communications Survey
The Formal Sector: 2000
Main Results

March, 2002

"Cover Price US\$ 3"

PAGE NUMBERS OF ENGLISH TEXT ARE PRINTED IN SQUARE BRACKETS.
TABLES ARE PRINTED IN THE ARABIC ORDER (FROM RIGHT TO LEFT)

©March, 2002.
All rights reserved.

Suggested Citation:

Palestinian Central Bureau of Statistics, 2002. *Transport, Storage and Communications Survey, The Formal Sector - 2000: Main Results.* Ramallah-Palestine.

All correspondence should be directed to:
Dissemination and Documentation Department/ Division of User Services
Palestinian Central Bureau of Statistics
P.O.Box 1647, Ramallah - Palestine

Tel: 970-2-2406340
E-Mail: diwan@pcbs.pna.org

Fax: 970-2-2406343
web-site: <http://www.pcbs.org>

Acknowledgment

The success of PCBS' fieldwork teams could not be possible without the kind reception and full cooperation of owners and managers of the targeted enterprises. PCBS expresses its gratitude to all of them and appreciates their commitment to bringing this achievement into light.

Financial support for the Economic Surveys at the PCBS is being provided by the National Palestinian Authority and the Government of Norway through the Norwegian Aid Directorate (NORAD). The PCBS extends special thanks to the Government of Norway and the NORAD for this support.

Preface

Undoubtedly establishing a comprehensive and detailed statistical database for any economic activity is considered a prerequisite for planning and formulating policy aiming at the development and improvement of its performance.

PCBS is pleased to issue the sixty volume of the Transport Survey for the Palestinian Territory. It presents the findings of the survey conducted for 2000 as a reference year. Since 1995, this survey has been added to the economic survey series, which PCBS has initiated in 1994. This series covers most of economic activities performed in the Palestinian Territory.

Enterprises engaged in transport, storage and communications activities were fully covered by this survey which covers the formal sector. PCBS also started to conduct a separate survey to cover the informal sector, consisting of transport vehicles which are not owned by enterprises with defined address since the reference year 1996 .

This report includes two groups of statistical tables: the first presents the survey findings for Palestinian Territory, the second presents the survey findings for Remaining West Bank and Gaza Strip (RWBGS) excluding those parts of Jerusalem which were annexed after 1967 occupation by Israel .

Economic surveys in their various fields constitute the basic pillar for the compilation of Palestinian National Accounts. It is hoped that they will also satisfy the various needs and expectations of users in both private and public sectors.

March, 2002

**Hasan Abu- Libdeh, Ph.D.
President**

Abbreviations

- G.F.C.F** : Gross Fixed Capital Formation.
- ISIC** : International Standard Industrial Classification of All Economic Activities.
- No. of Est.** : Number of Establishments.
- No. of Ent.** : Number of Enterprises.
- PCBS** : Palestinian Central Bureau of statistics.
- RWBGS** : Remaining West Bank and Gaza Strip.
- SNA** : System of National Accounts.

Table of Contents

<u>Subject</u>	<u>Page</u>
List of Tables	
List of Figures	
Executive Summary	[17]
1. Introduction	[17]
2. Objectives	[17]
3. Definitions	[17]
4. Main Findings	[17]
5. Methodology	[18]
6. Survey Stages	[18]
Tables	
1. Main Tables of Palestinian Territory	31
2. Tables of Remaining West Bank and Gaza Strip	55
Figures	79

List of Tables

<u>Table</u>		<u>Page</u>
1- Main Tables in Palestinian Territory		
Table 1-1:	Number of Enterprises and Persons Engaged and Main Economic Indicators by Economic Activity in the Palestinian Territory- 2000	33
Table 1-2:	Number of Persons Engaged by Economic Activity in the Palestinian Territory- 2000	34
Table 1-3A:	Compensation of Paid Employees by Type of Work and Economic Activity in the Palestinian Territory- 2000	35
Table 1-3B:	Compensation of Paid Employees by Gender and Economic Activity in the Palestinian Territory- 2000	36
Table 1-4:	Number of Vehicles Owned and Registered in the Palestinian Territory	37
Table 1-5:	Value of Stocks at the Beginning and End of the Year by Economic Activity in the Palestinian Territory- 2000	38
Table 1-6:	Assets by Economic Activity in the Palestinian Territory- 2000	39
Table 1-7:	Assets by Type in the Palestinian Territory- 2000	40
Table 1-8:	Cost of Acquisition of New Assets by Economic Activity in the Palestinian Territory- 2000	41
Table 1-9:	Output of Principal and Secondary Activities by Economic Activity in the Palestinian Territory- 2000	42
Table 1-10:	Trade Activity by Economic Activity in the Palestinian Territory- 2000	43
Table 1-11:	Revenues of Services Rendered to Others by Economic Activity in the Palestinian Territory- 2000	44
Table 1-12:	Other Revenues and Transfers by Economic Activity in the Palestinian Territory- 2000	45
Table 1-13:	Production Inputs by Economic Activity in the Palestinian Territory- 2000	46
Table 1-14:	Industrial Services Expenditures by Economic Activity in the Palestinian Territory- 2000	47

<u>Table</u>		<u>Page</u>
Table 1-15A	Non-Industrial Services Expenditures by Economic Activity in the Palestinian Territory- 2000	48
Table 1-15B	Non-Industrial Services Expenditures by Economic Activity in the Palestinian Territory- 2000	49
Table 1-15C	Non-Industrial Services Expenditures by Economic Activity in the Palestinian Territory- 2000	50
Table 1-16:	Fees and Taxes Due by Economic Activity in the Palestinian Territory-2000	51
Table 1-17:	Other Payments and Transfers by Economic Activity in the Palestinian Territory- 2000	52
Table 1-18:	Selected Ratios by Economic Activity in the Palestinian Territory- 2000	53

2- Tables of Remaining West Bank and Gaza Strip

Table 2-1:	Number of Enterprises and Persons Engaged and Main Economic Indicators by Economic Activity in Remaining West Bank and Gaza Strip- 2000	57
Table 2-2:	Number of Persons Engaged by Economic Activity in Remaining West Bank and Gaza Strip- 2000	58
Table 2-3A:	Compensation of Paid Employees by Type of Work and Economic Activity in Remaining West Bank and Gaza Strip- 2000	59
Table 2-3B:	Compensation of Paid Employees by Gender and Economic Activity in Remaining West Bank and Gaza Strip- 2000	60
Table 2-4:	Number of Vehicles Owned and Registered by Economic Activity in Remaining West Bank and Gaza Strip- 2000	61
Table 2-5:	Value of Stocks at the Beginning and End of the Year by Economic Activity in Remaining West Bank and Gaza Strip- 2000	62
Table 2-6:	Assets by Economic Activity in Remaining West Bank and Gaza Strip- 2000	63
Table 2-7:	Assets by Type in Remaining West Bank and Gaza Strip- 2000	64
Table 2-8:	Cost of Acquisition of New Assets by Economic Activity in Remaining West Bank and Gaza Strip- 2000	65
Table 2-9:	Output of Principal and Secondary Activities by Economic Activity in Remaining West Bank and Gaza Strip- 2000	66

<u>Table</u>		<u>Page</u>
Table 2-10:	Trade Activity by Economic Activity in Remaining West Bank and Gaza Strip- 2000	67
Table 2-11:	Revenues of Services Rendered to Others by Economic Activity in Remaining West Bank and Gaza Strip- 2000	68
Table 2-12:	Other Revenues and Transfers by Economic Activity in Remaining West Bank and Gaza Strip- 2000	69
Table 2-13:	Production Inputs by Economic Activity in Remaining West Bank and Gaza Strip- 2000	70
Table 2-14:	Industrial Services Expenditures by Economic Activity in Remaining West Bank and Gaza Strip- 2000	71
Table 2-15A	Non-Industrial Services Expenditures by Economic Activity in Remaining West Bank and Gaza Strip- 2000	72
Table 2-15B	Non-Industrial Services Expenditures by Economic Activity in Remaining West Bank and Gaza Strip- 2000	73
Table 2-15C	Non-Industrial Services Expenditures by Economic Activity in Remaining West Bank and Gaza Strip- 2000	74
Table 2-16:	Fees and Taxes Due by Economic Activity in Remaining West Bank and Gaza Strip- 2000	75
Table 2-17:	Other Payments and Transfers by Economic Activity in Remaining West Bank and Gaza Strip- 2000	76
Table 2-18	Selected Ratios by Economic Activity in Remaining West Bank and Gaza Strip- 2000	77

List of Figures

<u>Figure</u>		<u>Page</u>
Figure 1:	Number of Enterprises, Persons Engaged and Paid Employees by Economic Activity in the Palestinian Territory- 2000	81
Figure 2:	Main Economic Indicators by Economic Activity in the Palestinian Territory- 2000	82
Figure 3:	Components of Value Added for Surveyed Activities in the Palestinian Territory- 2000	83
Figure 4:	Output From Principal and Secondary Activities in the Palestinian Territory- 2000	84
Figure 5:	Selected Ratios by Economic Activity in the Palestinian Territory- 2000	85

Executive Summary

1. Introduction:

Transport, Storage and Communications activities contribute to the Gross Domestic Product in the Palestinian economy. PCBS initiated the economic surveys series since 1994, surveys on construction-contractors, industry, services, and internal trade sectors. As from 1995/1996 surveys round, the transport survey was added to the series. The sampling frame for the different economic surveys was based on the findings of the 1997 Establishment Census conducted by PCBS.

2. Objectives:

The objective of the survey was to obtain data on:

- 2.1 Number of transport enterprises and persons engaged by activity and locality.
- 2.2 Value of output, intermediate consumption and stock.
- 2.3 Value added components.
- 2.4 Payments and transfers.
- 2.5 Assets and capital formation.
- 2.6 Contribution of the surveyed activities to the GDP and other National Accounts variables.

3. Definitions:

- 3.1 Statistical unit: The UN-SNA of 1993 defines two major statistical units:
 - Institutional unit (enterprise): An economic entity that is capable, in its own right, of owning assets, incurring liabilities and engaging in economic activities and transactions with other entities.
 - Establishment: An enterprise or part of an enterprise in which one group of goods and services is produced (with the possibility of having secondary activities).
- 3.2 Output: Value of goods and services, including own-account goods, produced during a specific period.
- 3.3 Intermediate consumption: Value of production inputs from both goods and services.
- 3.4 Gross value added: output minus intermediate consumption.
- 3.5 Compensation of employees: Wages, salaries and other allowances and remuneration in cash or in kind.
- 3.6 Taxes on production less subsidies: Taxes assessed on producers with respect to the production, sale, purchase or use of goods and services, less production subsidies.
- 3.7 No. of persons engaged: This includes unpaid owners and family members, and paid employees both permanent and temporary.
- 3.8 Principal economic activity: It is the main activity of the establishment during the reference year, using (ISIC-3) for classification and coding.
- 3.9 Gross Fixed Capital Formation: it is measured by value of acquisitions less disposals of new or existing assets.
- 3.10 Remaining West Bank: In this report it refers to all of the West Bank excluding that part of Jerusalem which was annexed after 1967 occupation by Israel.

4. Main Findings:

The prominent findings of the transport survey for 2000 are as follows:

- Total number of enterprises in the transport, storage and communications sector amounted to (598) enterprises.

- Total number of persons engaged in the transport, storage and communications sector amounted to(5352) .
- The following indicators could be concluded from the survey results for the same year:

(In Million US \$)

Indicator	Palestinian Territory	RWBGS
- Output:	204.4	166.5
- Intermediate consumption:	64.8	55.9
- Gross value added:	139.6	110.6
- Compensation of employees:	35.4	29.6
- Taxes on production less subsidies:	6.4	5.0
-Depreciation of assets:	24.6	20.7
- Operating surplus:	73.2	55.3
- Gross fixed capital formation:	54.2	49.6

5. Methodology:

5.1 Questionnaire: The questionnaire used for this survey has much in common with other questionnaires in the economic survey series. The design of the questionnaire takes into account major economic variables pertaining to the examined phenomenon and meets the needs of the Palestinian National Accounts. Two forms of questionnaires were used. A shorter version of the questionnaire used for the enterprises belonging to the household sector and branches, the detailed form used for other sectors.

5.2 Coverage and sampling:

5.2.1 Coverage: The survey covers all activities classified under the tabulation category (I) according to (ISIC-3).

5.2.2 Sample design: Full coverage for all enterprises engaged in relevant activities has been done and not sampling techniques.

5.2.3 Response rates:

- Non-response rate = (20.45 %)

- Response rate = (79.55 %)

6. Survey Stages:

6.1 Preparation stage: Examining available data and specifying objectives and data sources. It included also developing the questionnaire, manual, dummy tables, work plan, timetable, editing and coding rules.

6.2 Implementation stage:

- 6.2.1 Fieldwork operations: They are initiated after the recruitment and training of qualified interviewers. PCBS's Fieldwork Directorate administers fieldwork activities including interviewing activities.
- 6.2.2 Data processing and tabulation: This phase includes:
- Developing a data entry program and training of operators.
 - Organizing data entry processes.
 - Post-data entry editing.
 - Tabulation.