

# الجهاز المركزي للإحصاء الفلسطيني

## إحصاءات التجارة الخارجية - 1999 نتائج أساسية

أيار/مايو، 2001

تمن النسخة 5 دولار أمريكي



© ربيع أول، 1422 هـ – أيار، 2001.  
جميع الحقوق محفوظة.

في حالة الاقتباس، يرجى الإشارة إلى هذه المطبوعة كالتالي:

الجهاز المركزي للإحصاء الفلسطيني، 2001. إحصاءات التجارة الخارجية -1999، نتائج أساسية. رام الله - فلسطين.

جميع المراسلات توجه إلى دائرة النشر والتوثيق/ قسم خدمات الجمهور على العنوان التالي:

الجهاز المركزي للإحصاء الفلسطيني

ص.ب. 1647

رام الله، فلسطين

فاكس: (970-2) 240 6343

هاتف: (970-2) 240 6340

صفحة إلكترونية: <http://www.pcbs.org>

بريد إلكتروني: [diwan@pcbs.pna.org](mailto:diwan@pcbs.pna.org)



## شكر وتقدير

لم يكن لهذا العمل أن ينجح ويرى النور بدون التعاون الذي أبدته كل من: مديرية ضريبة القيمة المضافة والإدارة العامة للجمارك بشكل خاص ووزارة الاقتصاد والتجارة ووزارة الزراعة ووزارة البريد والاتصالات والهيئة العامة للبترول وسلطة الطاقة الفلسطينية وسلطة المياه الفلسطينية.

يتقدم الجهاز المركزي للإحصاء الفلسطيني بالشكر والتقدير الجزيلين لجميع هذه المؤسسات على تعاونها في إنجاح هذا المشروع من خلال تقديمهم للبيانات المطلوبة.

لقد تم تخطيط وتنفيذ مشروع إحصاءات التجارة الخارجية الفلسطينية بدعم مالي مشترك بين كل من السلطة الوطنية الفلسطينية PNA وحكومات دول الاتحاد الأوروبي عبر المفوضية الأوروبية EC. يتقدم الجهاز المركزي للإحصاء الفلسطيني بالشكر الجزيل للاتحاد الأوروبي والمفوضية الأوروبية.

## تنويه

حرصاً من الجهاز المركزي للإحصاء الفلسطيني على توفير الرقم الإحصائي الرسمي الفلسطيني، فقد قام بتوفير الرقم الإحصائي حول التجارة الخارجية الفلسطينية حسب الإمكانيات والمصادر المتاحة.

وعليه يوصي الجهاز باستخدام البيانات بحرص شديد نظراً لتعدد مصادر جمع البيانات واختلاف آلية العمل لكل مصدر.

قيمة الواردات والصادرات المنشورة في هذا التقرير لا تشمل الضريبة المضافة.

قيمة الواردات تم احتسابها على أساس ( سيف C.I.F. ) وقيمة الصادرات تم احتسابها على أساس ( فوب F.O.B ).

## تقديم

يسر الجهاز المركزي للإحصاء الفلسطيني أن يصدر النشرة السنوية الخامسة لإحصاءات التجارة الخارجية في فلسطين عن العام 1999. وتلبي هذه النشرة حاجة صاحب ومتخذ القرار السياسي والاقتصادي في توجيه وتصحيح حركة تدفق السلع من فلسطين وإليها، توطيداً للعلاقات التجارية والاقتصادية مع كافة الدول والتكتلات الاقتصادية في هذا العالم، ومواكبة متطلبات حركته الاقتصادية.

بما أن الجهاز المركزي للإحصاء الفلسطيني يمثل المصدر الرئيس للرقم الإحصائي الفلسطيني فقد عمل بشكل دؤوب للوصول إلى منظومة إحصائية على المستوى الوطني، وقرر توفير إحصاءات التجارة الخارجية ضمن المفاهيم والمقاييس الدولية والإقليمية، لتسهيل إجراء المقارنات الإحصائية الخاصة بالتجارة الخارجية، وتوفير أهم مؤشرات التجارة الخارجية الفلسطينية السنوية.

توفر هذه النشرة بيانات الواردات والصادرات وصافي الميزان التجاري حسب الشهر والسنة والشريك التجاري، وتوفر بيانات حسب واسطة الدخول والخروج ومركز العبور والمحافظة، لغرض الدراسات والتحليل.

وإذ يقدم الجهاز هذا التقرير للمستخدمين، فإنه يتوخى الأمانة والدقة في تصوير الواقع الفعلي للتدفقات السلعية كما ترد من مصادر البيانات.

والله ولي التوفيق،،،

د. حسن أبو لبده  
رئيس الجهاز

أيار، 2001

## قائمة المحتويات

الصفحة	الموضوع
	قائمة الجداول
	قائمة الأشكال البيانية
15	الفصل الأول: مقدمة
15	1.1 برنامج المشروع
16	2.1 أهداف المشروع
17	3.1 هيكلية التقرير
19	الفصل الثاني: التعاريف والمصطلحات
23	الفصل الثالث: النتائج الأساسية
25	الفصل الرابع: المنهجية
25	1.4 آلية جمع البيانات
25	2.4 شمولية إحصاءات التجارة الخارجية
26	3.4 الإستثناءات في إحصاءات التجارة الخارجية
27	4.4 العمليات المكتبية
29	الفصل الخامس: جودة البيانات
29	1.5 ملاحظات على جمع البيانات
29	2.5 ملاحظات على البيانات
30	3.5 المقارنات
35	الجداول
202	الأشكال البيانية



## قائمة الجداول

الصفحة	الجدول
35	جدول 1: إجمالي قيمة الواردات والصادرات وصافي الميزان وحجم التبادل التجاري لفلسطين حسب السنة
36	جدول 2: إجمالي قيمة الواردات والصادرات، والصادرات وطنية المنشأ والمعاد تصديره حسب الشهر وربع السنة لعامي 1998، 1999
37	جدول 3: إجمالي قيمة الواردات والصادرات وصافي الميزان وحجم التبادل التجاري لفلسطين حسب البلد لعامي 1998، 1999
46	جدول 4: إجمالي قيمة الواردات والصادرات حسب واسطة الدخول والخروج لعامي 1998، 1999
47	جدول 5: إجمالي قيمة الواردات والصادرات حسب مركز العبور لعامي 1998، 1999
48	جدول 6: إجمالي قيمة الواردات والصادرات حسب أبواب التصنيف الدولي الموحد - التفتيح الثالث - لعامي 1998، 1999
49	جدول 7: إجمالي قيمة الواردات والصادرات حسب الأقسام للتصنيف الدولي الموحد - التفتيح الثالث - لعامي 1998، 1999
55	جدول 8: إجمالي قيمة الواردات والصادرات حسب الأقسام للتصنيف الدولي الموحد - التفتيح الثالث - وحسب بلد المنشأ والمقصد لعام 1999
136	جدول 9: إجمالي قيمة الواردات والصادرات حسب معيار الدخول/الخروج والقسم للتصنيف الدولي الموحد - التفتيح الثالث - لعام 1999
176	جدول 10: إجمالي قيمة الواردات والصادرات حسب المجموعات الرئيسية للتصنيف الدولي الموحد - التفتيح الثالث - لعامي 1998، 1999
200	جدول 11: إجمالي قيمة الواردات والصادرات حسب المحافظة لعامي 1998، 1999
201	جدول 12: إجمالي قيمة الواردات والصادرات حسب مصادر البيانات لعام 1999



## قائمة الأشكال البيانية

<u>الصفحة</u>	<u>الشكل</u>
205	شكل 1: إجمالي قيمة الواردات والصادرات وصافي الميزان وحجم التبادل التجاري لفلسطين للفترة 1995-1999
206	شكل 2: إجمالي قيمة الواردات والصادرات حسب الأبواب للتصنيف الدولي الموحد لعامي 1998، 1999
207	شكل 3: إجمالي قيمة الواردات والصادرات حسب المحافظة لعامي 1998، 1999
208	شكل 4: إجمالي قيمة الواردات حسب واسطة الدخول لعام 1999

## الفصل الأول

### مقدمة

تعتبر بيانات التجارة الخارجية بمؤشراتها الرئيسية الثلاثة (الواردات والصادرات وصافي الميزان التجاري) من الأرقام الأساسية اللازمة لإعداد الحسابات القومية وميزان المدفوعات لفلسطين، لذلك حرص الجهاز المركزي للإحصاء الفلسطيني على بناء برنامج إحصاءات التجارة الخارجية ضمن خطته الشاملة لإعداد الإحصاءات الرسمية لفلسطين. حيث يتم إصدار تقريراً سنوياً يعبر عن حركة التدفقات السلعية من فلسطين واليها. وتجري التحضيرات لتغطية بيانات التجارة الدولية من الخدمات ضمن برنامج إحصاءات التجارة الخارجية لفلسطين خلال الفترة القادمة.

#### 1.1 برنامج المشروع:

يشمل هذا البرنامج ثلاث مراحل:

##### 1.1.1 المرحلة التحضيرية:

تتضمن هذه المرحلة الفعاليات التالية:

- مراجعة وتحديث دليل التصنيف والأدلة اللازمة للعمل: يعتمد الجهاز المركزي للإحصاء الفلسطيني التصنيف الدولي الموحد للتجارة الدولية -النتقيح الثالث - حيث قام بدراسته ومواءمته بما يتناسب والمرحلة الانتقالية للكيان الاقتصادي الفلسطيني.
- إعداد وتعديل النماذج الخاصة بالمشروع.
- تحديث قواعد الاتساق، برامج الإدخال، التدقيق، وبرامج معالجة البيانات .

##### 2.1.1 المرحلة التنفيذية:

تشمل هذه المرحلة الفعاليات التالية:

- تحديد مصادر بيانات التجارة الخارجية في فلسطين:  
من خلال البحث في الوضع الخاص بفلسطين بخصوص بيانات التجارة الخارجية تم تحديد المصادر التالية:  
1. وزارة المالية:

هناك مصدرين لبيانات التجارة الخارجية من هذه الوزارة وهما:

- البيانات الخاصة بفواتير المقاصة
- البيانات الجمركية

2. وزارة الاقتصاد والتجارة

3. سلطة المياه الفلسطينية

4. سلطة الطاقة الفلسطينية

5. الهيئة العامة للبترول

6. وزارة الزراعة

7. وزارة البريد والاتصالات - سلطة البريد الفلسطينية

البيانات التكميلية الأخرى وهي:

بيانات كل من المنتجات الزراعية الطازجة والمياه ومشتقات البترول والواردات السلعية بواسطة البريد والكهرباء والسلع المعاد تصديرها وبيانات الشركات الإسرائيلية الكبرى، التي هي بيانات المشتريات من إسرائيل ولا يحرر لها فوائير مقاصة حيث يتم إجراء المقاصة عليها شهرياً على مستوى إجمالي المشتريات من هذه الشركات، وشهادات المنشأ الفلسطينية وشهادات المنشأ لاتفاقية الشراكة الأوروبية وبيانات معابر المسافرين (الكرامة، العودة، مطار غزة الدولي) بالإضافة إلى بيانات معبر الكرامة التجاري.

#### - تحديد مطالب الجهاز من البيانات الخام:

يتم تحديد مواصفات البيانات المطلوبة من مصادرها المتاحة وهي:

#### - جمع البيانات:

يتم جمع بيانات التجارة الخارجية من واقع فوائير الضريبة المضافة من قبل الفريق الفني التابع لإدارة العمل الميداني، أما باقي البيانات الأخرى فيتم الحصول عليها من السجلات الإدارية المتوفرة لدى مصادر البيانات.

### 3.1.1 مرحلة معالجة البيانات وإعداد التقرير النهائي:

تشمل هذه المرحلة الأنشطة التالية:

1. تدقيق وترميز البيانات المستوفاة.
2. إدخال البيانات وتنظيفها.
3. جدولة البيانات.
4. إعداد ونشر وتوثيق نتائج المشروع

### 2.1 أهداف المشروع:

يهدف المشروع إلى توفير البيانات حول:

- المواد المستوردة والمصدرة حسب بلد المنشأ والمقصد.
- الدول المتعامل معها تجارياً حسب السلع المتبادلة.
- توزيع السلع المستوردة والمصدرة حسب الغرض الاقتصادي.
- توزيع السلع المستوردة والمصدرة حسب مرحلة التصنيع.
- حركة التدفقات السلعية من خلال واسطة الدخول والخروج.
- حركة التدفقات السلعية من خلال المعابر والحدود .
- حركة التدفقات السلعية من وإلى المحافظات الفلسطينية .

وتساهم البيانات المذكورة أعلاه من تحقيق ما يلي:

- إيجاد صافي الميزان وحجم التبادل التجاري العام مع دول العالم كبلدان ومجموعات.
- إيجاد نصيب الفرد من الواردات والصادرات (إجمالي وتفصيلي حسب المادة).
- إبراز الأهمية النسبية للبلدان والمواد لكل من الصادرات والواردات.

وتمكن هذه البيانات من الإسهام في:

- توفير البيانات اللازمة لأغراض إعداد الحسابات القومية وميزان المدفوعات والأسعار ونفقات الأسرة.
- توفير البيانات اللازمة لأغراض البحث والتحليل الاقتصادي.
- توفير البيانات لمتخذي القرار والمخططين ورسمي السياسات.

### 3.1 هيكلية التقرير:

لقد تم تقسيم هذا التقرير إلى عدة فصول كما يلي:

**الفصل الأول:** ويشمل مقدمة عن أهمية مخرجات ومؤشرات المشروع للمستخدمين، وتعريف بمصادر البيانات، بالإضافة إلى برنامج وأهداف المشروع وهيكلية التقرير.

**الفصل الثاني:** ويشمل شرحاً موجزاً عن الوحدة الإحصائية والتعاريف والمصطلحات ووحدات القياس والمختصرات التي يتضمنها المشروع.

**الفصل الثالث:** ويشمل أهم النتائج الأساسية لتقرير إحصاءات التجارة الخارجية لعام 1999 في فلسطين.

**الفصل الرابع:** ويشمل شرحاً موجزاً عن منهجية إنتاج البيانات من حيث آلية جمع البيانات وشموليتها والعمليات المكتبية التي تتم عليها.

**الفصل الخامس:** ويشمل شرحاً موجزاً عن جودة البيانات في هذا التقرير.

**الجدول:** وتحتوي (12) جدولاً تعكس المؤشرات الرئيسية للتجارة الخارجية الفلسطينية.

**الأشكال البيانية:** وتحتوي (4) أشكال تعكس المؤشرات الهامة للتجارة الخارجية الفلسطينية



## الفصل الثاني

### التعاريف والمصطلحات

#### الوحدة الإحصائية:

تعتبر السلعة هي الوحدة الإحصائية في الحالة الطبيعية لبيانات التجارة الخارجية في دول العالم، والتي يعبر عنها بالبيان الجمركي الصادر عن الإدارة العامة للجمارك في هذه الدول بكامل مرفقاته، مثل شهادة المنشأ والفاتورة وقائمة الشد (التغليف) وشهادة الصحة للأدوية والمبيدات والمواد الغذائية واللحوم، وشهادة الزراعة وشهادة الإفراج ... الخ. لكن الحال في فلسطين ونتيجة للمرحلة الانتقالية التي تعيشها الأراضي الفلسطينية، تعتبر فاتورة المقاصة لضريبة القيمة المضافة، هي الدلالة الأولى للسلعة، بالإضافة للبيان الجمركي الإسرائيلي وبعض البيانات التكميلية الأخرى في مشروع التجارة الخارجية في فلسطين، ويغطي ذلك كل حسب اختصاصه للصادرات والواردات.

#### فاتورة المقاصة لضريبة المضافة:

وهي فاتورة موحدة للجانبين الفلسطيني والإسرائيلي، ويظهر فيها اسم ورقم هوية المشتغل المرخص للجانبين، ورقمه الضريبي، والمادة المتبادلة، وتاريخ التبادل ورقم الفاتورة وقيمة الضريبة المضافة. وتعكس حركة التبادل التجاري بين الأراضي الفلسطينية وإسرائيل فقط.

#### البيان الجمركي:

وهو وثيقة جمركية إسرائيلية تحتوي كافة البيانات الخاصة بالواردات الفلسطينية المباشرة من دول العالم عبر المطارات والموانئ والمعابر الإسرائيلية وجسري دامية والكرامة (اللنبي) ومعبر العودة (رفح)، ويصل وزارة المالية نسخة فقط من البيان بدون مرفقات، حيث أن البيان الجمركي الفلسطيني لم يعمل به إلا بصورة بيان أمتعة المسافرين المعمول به لدى الجانب الفلسطيني في معبري العودة والكرامة ومطار غزة الدولي.

#### شهادة المنشأ:

وهي وثيقة صادرة عن الغرف التجارية في المحافظات الفلسطينية ومعتمدة من قبل وزارة الإقتصاد والتجارة، وتعكس البيانات الخاصة بالصادرات وطنية المنشأ والمعاد تصديرها إلى الأردن والدول العربية ودول العالم الأخرى عدا إسرائيل بالإضافة إلى شهادة المنشأ لاتفاقيتي الشراكة الأوروبية التي تصدرها الإدارة العامة للجمارك وتعكس الصادرات الفلسطينية وطنية المنشأ لدول أوروبا.

#### الواردات:

هي إجمالي السلع والخدمات المستوردة للبلاد عن طريق الموانئ البرية والبحرية والجوية، التي تم نقل ملكيتها لتغطية الاحتياجات المحلية للاستهلاك النهائي والوسيط والتصدير وإعادة التصدير، وتجري عليها عمليات التخليص الجمركي المتبعة، سواء كانت مستوردة لحساب القطاع العام أو القطاع الخاص، وبغض النظر إن كانت مرسمة أو معفاة من الرسوم الجمركية، وتحسب قيمة الواردات على أساس ( سيف .C.I.F )، وتسجل الواردات في إحصاءات التجارة الخارجية بتاريخ التخليص الجمركي عليها وليس بتاريخ وصولها للمراكز الجمركية.



#### الصادرات:

تمثل كافة السلع التي يتم تصديرها خارج البلاد، ويتم نقل ملكيتها إلى بلدان أخرى من العالم، أو إلى المناطق الجمركية الحرة، وتشمل الصادرات وطنية المنشأ والمعاد تصديرها من السلع والخدمات، وتحسب قيمتها على أساس (فوب F.O.B).

#### القيمة سيف (C.I.F.):

هي قيمة الواردات على أساس ( سيف C.I.F. ) وتعني ثمن البضاعة بكامل تكلفتها في بلد المنشأ على ظهر الوسيلة الناقلة، مضافاً إليها رسوم التأمين وأجور الشحن حتى تصل المراكز الجمركية للبلد (المقصد النهائي).

#### القيمة فوب (F.O.B.):

وهي قيمة الصادرات على أساس ( فوب F.O.B ) أي بسعر تكلفتها محملة على ظهر وسيلة النقل في حدود البلد المصدر.

#### الصادرات وطنية المنشأ:

هي جميع السلع والخدمات التي تم تصنيعها أو إنتاجها محلياً بالكامل، أو التي أُضيف إليها قيمة مضافة لعناصر الإنتاج المحلية، كنتيجة لعمليات صناعية غيرت من شكلها وقيمتها وأعدت للتصدير خارج البلد، بعد إتمام إجراءات التخليص الجمركي عليها.

#### المعاد تصديره:

وهي بضائع استوردت أصلاً للبلد وجرى عليها كافة الإجراءات الجمركية، ومن ثم أعيد تصديرها إلى خارج البلد، دون أن يجري عليها أية عمليات صناعية تغير في شكلها أو جوهرها، وتحسب قيمتها على أساس (فوب F.O.B).

#### ميناء أو مركز الدخول أو الخروج:

وهو المنفذ أو المركز الجمركي (البري أو البحري أو الجوي) الذي تدخل إليه أو تخرج منه السلع والخدمات من وإلى البلد وتتم فيه الإجراءات الجمركية المعتادة.

#### منشأ البضاعة:

بالنسبة للسلع الصناعية فهو البلد الذي تمت فيه مرحلة الصنع الأخيرة، أما المحاصيل الزراعية والثروة الحيوانية فهو البلد الذي أنتجت فيه تلك المحاصيل، وفيما يخص المواد الخام فهو البلد الذي استُخرجت من مناجمه تلك المواد.

#### مقصد البضاعة:

هو بلد أو جهة المقصد النهائي للبضاعة وليس الدولة أو مجموعة الدول التي تمر أو تتوقف فيها البضاعة.

#### بلد المصدر (الجهة الشاحنة):

هو البلد الذي شحنت منه البضاعة في نهاية المطاف إلى مقصدها النهائي، وقد يكون هو بلد منشأ البضاعة وقد لا يكون.

## واسطة الدخول أو الخروج:

المقصود بها، الوسطة (البر، البحر، الجو) التي استوردت أو صُدِّرت بواسطتها البضائع.

## شبكات وخطوط:

المقصود بالشبكات وسيلة النقل للطاقة الكهربائية، وأما الخطوط فهي خطوط الأنابيب الناقلة للبتروال الخام ومشتقاته والمياه والغاز الطبيعي أو المسال.

## وحدات القياس:

يستخدم دليل تصنيف التجارة الخارجية وحدات القياس المتعارف عليها دولياً، لسهولة المقارنة الدولية من خلال الجداول التي تظهر في تقارير إحصاءات التجارة الخارجية للدولة، وكذلك التقارير الإحصائية السنوية، والتي تصدر عن الهيئات الدولية مثل الأمم المتحدة والمنظمات الأوروبية، مثل المكتب الإحصائي التابع لمجلس التعاون الجمركي الأوروبي. وكذلك منظمة (GATT) ومنظمة التجارة العالمية وجامعة الدول العربية ومنظمة المؤتمر الإسلامي.

أهم الوحدات المستخدمة في إعداد بيانات هذا التقرير:

1. الغرام: هي وحدة وزن للذهب والفضة والمجوهرات والأحجار الكريمة والساعات الثمينة.
2. الكيلو غرام: هي وحدة وزن للغالبية العظمى من التدفقات السلعية من فلسطين وإليها.
3. الطن: هي وحدة وزن لحمولة السفن والطائرات ويساوي 1000 كيلو غرام.
4. الكيلوواط/ساعة: هي وحدة طاقة، الكيلوواط. ساعة (ك.و.س) = 3600 X 1000 = 3.6 x 10<sup>6</sup> واط/ثانية.
5. المتر المكعب: هي وحدة قياس للمياه العابرة في خطوط الأنابيب وخطات الباطون الجاهز.
6. البرميل الأمريكي: هي وحدة قياس للبتروال الخام ومشتقاته سواء كانت عابرة في خطوط أنابيب أو كانت محملة في صهاريج ويساوي هذا البرميل (0.143 طن متري تقريباً).
7. الطن المتري: هي وحدة وزن للبتروال ومشتقاته ويساوي 7.3 برميل تقريباً وهو عبارة عن وزن متر مكعب من البتروال ومشتقاته.
8. القدم المكعب: هي وحدة قياس الغاز الطبيعي أو المسال سواء كان عابراً بالأنابيب أو الصهاريج أو الأسطوانات.



## الفصل الثالث

### النتائج الأساسية

تشير النتائج الأساسية في تقرير إحصاءات التجارة الخارجية الفلسطينية لعام 1999 إلى ما يلي:

المؤشرات الخاصة بالواردات	القيمة بالمليون دولار أمريكي
1. إجمالي قيمة الواردات.	2,628.9
2. نسبة الزيادة في إجمالي الواردات لعام 1999 عن عام 1998.	%10.7
3. نسبة الزيادة في إجمالي الواردات المباشرة من دول العالم عدا إسرائيل لعام 1999 عن عام 1998.	%43.01
4. نسبة الواردات من إسرائيل إلى إجمالي الواردات.	%70.1
5. نسبة الزيادة في إجمالي الواردات من إسرائيل لعام 1999 عن عام 1998.	%1.1
6. إجمالي قيمة الواردات من إسرائيل.	1,853.6
7. إجمالي قيمة الواردات المباشرة من دول العالم عدا إسرائيل.	775.3
8. إجمالي قيمة الواردات بواسطة البر.	2,436.7
9. إجمالي قيمة الواردات بواسطة شبكات وخطوط.	191.4
10. إجمالي قيمة الواردات عبر معبر رفح (العودة) إلى غزة.	23.9
11. إجمالي قيمة الواردات عبر معبر إيرز (بيت حانون) إلى غزة.	162.9
12. إجمالي قيمة الواردات من دول المجموعة الأوروبية.	405.9
13. إجمالي قيمة الواردات إلى فلسطين من الدول العربية.	73.9
14. إجمالي قيمة الواردات إلى فلسطين من الدول الأمريكية.	56.5
15. نسبة الواردات السلعية إلى الناتج المحلي الإجمالي لعام 1999.	%73.2
<b>المؤشرات الخاصة بالصادرات</b>	
16. إجمالي قيمة الصادرات.	372.1
17. نسبة التراجع لإجمالي الصادرات لعام 1999 عن عام 1998.	% 5.7
18. نسبة التراجع في الصادرات المباشرة إلى دول العالم عدا إسرائيل لعام 1999 عن عام 1998.	%12.1
19. نسبة الصادرات إلى إسرائيل من إجمالي قيمة الصادرات.	%96.9
20. نسبة التراجع في الصادرات إلى إسرائيل لعام 1999 عن عام 1998.	%5.5
21. إجمالي قيمة الصادرات وطنية المنشأ.	268.6
22. إجمالي قيمة المعاد تصديره.	103.6
23. إجمالي قيمة الصادرات من الضفة الغربية.	330.4
24. إجمالي قيمة الصادرات من قطاع غزة.	41.8
25. إجمالي قيمة الصادرات إلى إسرائيل.	360.4

318.7	26. إجمالي قيمة الصادرات من الضفة الغربية إلى إسرائيل
372.1	27. إجمالي قيمة الصادرات بواسطة البر.
11.7	28. إجمالي قيمة الصادرات عبر معبر دامية من الضفة الغربية.
1.5	29. إجمالي قيمة الصادرات من فلسطين إلى دول المجموعة الأوروبية.
9.6	30. إجمالي قيمة الصادرات من فلسطين إلى الدول العربية.
%17	31. نسبة الصادرات السلعية إلى الناتج المحلي الإجمالي لعام 1999.
<b>المؤشرات الخاصة بصافي الميزان وحجم التبادل التجاري</b>	
-2,256.8	1. 32. صافي الميزان التجاري لفلسطين.
3,001	2. 33. بلغ حجم التبادل التجاري لفلسطين مع دول العالم.
%14	3. 34. نسبة زيادة العجز في صافي الميزان التجاري لفلسطين لعام 1999 عن عام 1998.
%8.3	4. 35. نسبة زيادة حجم التبادل التجاري لفلسطين لعام 1999 عن عام 1998.

#### نتائج أخرى:

1. تم تصدير 986 سلعة من الأراضي الفلسطينية إلى دول العالم خلال عام 1999.
2. تم استيراد 2297 سلعة إلى الأراضي الفلسطينية من دول العالم خلال عام 1999.
3. تم التبادل التجاري مع 92 دولة خلال عام 1999.
4. بلغ نصيب الفرد من الواردات السلعية في الأراضي الفلسطينية 1201 دولار أمريكي في عام 1999.
5. بلغ نصيب الفرد من الصادرات السلعية في الأراضي الفلسطينية 123 دولار أمريكي في عام 1999.

## الفصل الرابع

### المنهجية

إن هدف إحصاءات التجارة الخارجية الفلسطينية من الناحية العلمية هو رصد التدفقات السلعية الحقيقية خلال فترة الإسناد الزمني، ولكن نظراً للظروف الخاصة والاستثنائية للأراضي الفلسطينية في المرحلة الانتقالية، فقد اعتمد الجهاز المركزي للإحصاء الفلسطيني فواتير المقاصة لضريبة القيمة المضافة في وزارة المالية كمصدر رئيسي للبيانات حول التبادل التجاري مع إسرائيل، كما تم الاعتماد على مصادر أخرى لبيانات إحصاءات التجارة الخارجية الفلسطينية مع دول العالم سبق ذكرها في الفصل الأول.

#### 1.4 آلية جمع البيانات:

##### بيانات المقاصة لضريبة القيمة المضافة:

يتم استيفاء البيانات من مصدرها في مديرية ضريبة القيمة المضافة بوزارة المالية في رام الله وغزة، حيث يتم التعامل مباشرة مع ملفات الضريبة المضافة ويتم تفرغ البيانات المطلوبة ضمن نماذج خاصة وهي:

- نموذج مجاميع كشوف تفرغ بيانات التجارة الخارجية.
- نموذج تفرغ بيانات التجارة الخارجية.

##### بيانات الجمارك:

تم اعتماد البيانات المدخلة لدى الإدارة العامة للجمارك، بحيث تم تزويد الجهاز بها على قرص مرن، وهذه البيانات موزعة حسب بند التعرفة الجمركية الإسرائيلية، ويتم تحميلها على الملف الرئيسي للبيانات الخام بعد تحويل رمز بند التعرفة من ثمانية حدود إلى ستة حدود، ومقارنة كل رمز من النظام المنسق لوصف وترميز السلع ( ستة حدود ) مع رموز التصنيف الدولي الموحد - التفتيح الثالث - وعلى مستوى خمسة حدود.

#### 2.4 شمولية إحصاءات التجارة الخارجية:

تشمل إحصاءات التجارة الخارجية في فلسطين جميع أنواع السلع والبضائع التي تستورد أو تصدر من فلسطين وإليها، بغض النظر عن المستورد أو المصدر، سواء كان من القطاع العام أو القطاع الخاص، وتشمل سلع التبرعات والمعونة الأجنبية التي تتلقاها فلسطين من الخارج أو تلك التي تقدمها فلسطين إلى دول العالم، وهناك بعض الاستثناءات في الواردات والصادرات. حيث تسجل كافة الصحف والمجلات والدوريات كخدمات وليس كبضائع، وهذه الشمولية تتناسب مع دليل ميزان المدفوعات - الطبعة الخامسة - ونظام الحسابات القومية الجديد (1993) (SNA).

#### شمولية بيانات التجارة الخارجية للضفة الغربية وقطاع غزة لعام 1999:

تشمل بيانات التجارة الخارجية المعروضة في هذا التقرير ما يلي:

- بيانات الضريبة المضافة: تم استيفاء كافة المعلومات من فواتير المشتريات والمبيعات للسلع والبضائع والتي تم استيرادها أو تصديرها من فلسطين وإليها بواسطة مشغليين مرخصين ومسجلين لدى مديرية ضريبة القيمة المضافة بوزارة المالية في الضفة الغربية وغزة.

- بيانات الطاقة الكهربائية: وهي بيانات الاستهلاك للتجمعات السكانية الفلسطينية في محافظات الضفة الغربية والمشتراة من شركتي الكهرباء القطرية الإسرائيلية وكهرباء القدس، وأما بيانات استهلاك التجمعات السكانية في محافظات غزة فإن مصدرها سلطة الطاقة الفلسطينية.
- بيانات الجمارك: تم الحصول على معلومات محوسبة للبيانات الجمركية الإسرائيلية التي مقصدها النهائي الأراضي الفلسطينية من الإدارة العامة للجمارك، وتمثل الواردات الفلسطينية المباشرة (ذات الملكية الفلسطينية) من العالم الخارجي عبر الموانئ والمطارات الإسرائيلية.
- بيانات شهادة المنشأ لاتفاقية الشراكة الأوروبية: وهي بيانات الصادرات الفلسطينية وطنية المنشأ الخاصة باتفاقية الشراكة الفلسطينية مع دول المجموعة الأوروبية.
- بيانات معايير المسافرين: وهي ما يعرف دولياً بالتجارة بين الحدود (Traders on Borders) وتمثل جزء من بيانات الواردات الفلسطينية المباشرة من (الأردن ومصر) اللتان ليست بالضرورة أن تكونان بلدان منشأ في هذه الحالة.
- بيانات معبر الكرامة التجاري: تمثل جزء من بيانات الواردات الفلسطينية المباشرة من الأردن أو من دول أخرى عبر الأردن وتدفع رسومها الجمركية والضرائب الأخرى في بنك فلسطين في معبر الكرامة.
- بيانات مشتقات البترول والغاز: وهي بيانات المشتريات من مشتقات البترول والغاز ضمن تشريعات الهيئة العامة للبترول مقيمة بمتوسط سعر البيع لمحطات توزيع الوقود مطروحاً منه قيمة الضريبة المضافة وهامش الربح.
- بيانات المياه: وتمثل قراءات استهلاك التجمعات السكانية الفلسطينية من المياه.
- بيانات الطرود البريدية: وتمثل الواردات الفلسطينية السلفية بواسطة البريد عبر إسرائيل.
- بيانات شهادات المنشأ: وتمثل الصادرات الفلسطينية وطنية المنشأ، إلى الأردن والدول العربية وباقي دول العالم عدا إسرائيل ومجموعة الدول الأوروبية.
- بيانات المعاد تصديره: وتمثل الصادرات من السلع المعاد تصديرها (ذات المنشأ غير الفلسطيني) إلى الأردن والدول العربية وباقي دول العالم عدا إسرائيل ومجموعة الدول الأوروبية.

#### 3.4 الإستثناءات في إحصاءات التجارة الخارجية:

- هناك إستثناءات نص عليها نظام الحسابات القومية الجديد (SNA.93) ودليل ميزان المدفوعات (الطبعة الخامسة) في كل من حالتي الواردات والصادرات، وتشمل:
- أمتعة الركاب الشخصية.
  - سبائك الذهب المستعملة في معاملات البنك المركزي (سلطة النقد).
  - الإدخال المؤقت للبضائع الداخلة للبلاد للعرض والإعادة إلى مصادرها (وتسجل في حالة بيعها في السوق المحلية ويحرر لها بيان جمركي بتاريخ البيع).
  - الآلات والمعدات الراجعة بعد التصليح (تسجل فقط تكلفة قيمة التصليح في بند خدمات إصلاح الأجهزة وإعادتها).
  - البضائع الموجودة في مناطق التراخيص والمناطق الحرة (وتسجل في حالة بيعها في السوق المحلية ويحرر لها بيان جمركي بتاريخ البيع).
  - النقود (بما فيها الذهبية والفضية) وأوراق البنكنوت.
  - الطائرات والسفن المستأجرة وتسجل قيمة الاستئجار السنوي فقط.
  - الحاويات والاسطوانات القادمة للتعبئة والإعادة إلى مصدرها.

- واردات الهيئات الدبلوماسية والسفارات الأجنبية.
- العينات ذات القيمة غير التجارية.

#### 4.4 العمليات المكتبية:

تتلخص العمليات المكتبية لمشروع التجارة الخارجية في ثلاث مراحل رئيسة تتمثل بما يلي:

##### توثيق البيانات:

لضمان عدم الازدواجية والتكرار أو فقدان البيانات يتم توثيق البيانات الواردة من مختلف المصادر إلى المكتب الرئيسي باستخدام برنامج معد لهذا الغرض.

##### ترميز وتدقيق الترميز للبيانات:

وتتمثل هذه المرحلة في ترجمة وصف السلعة إلى رموز طبقاً لدليل تصنيف التجارة الخارجية في فلسطين والمنبثق عن التصنيف الدولي الموحد - التتقيح الثالث- وذلك على الحد الخامس بالنسبة للسلع في بيانات الضريبة المضافة والبيانات التكميلية الأخرى. وأما بالنسبة لبيانات الجمارك فقد تم اعتماد بند التعرفة الجمركية الإسرائيلية المتوفرة في البيان الجمركي و تم تحويله إلى رمز النظام المنسق الدولي لوصف وترميز السلع (سنة حدود)، ومن ثم إيجاد البند المقابل من التصنيف الدولي الموحد للتجارة الخارجية (خمسة حدود)، بواسطة برنامج آلي للربط بين النظامين المذكورين ليتسنى الدمج بين معلومات كافة مصادر البيانات، ويتم تدقيق الترميز على مستوى كل البيانات، وذلك من أجل توحيد المفاهيم في توجيه المواد والمتغيرات المرتبطة بها.

##### معالجة وجدولة البيانات:

تقوم هذه المرحلة في الجهاز على إعداد كافة البرامج اللازمة لمعالجة بيانات إحصاءات التجارة الخارجية حيث تتم عملية المعالجة مثل إدخال وتدقيق البيانات بعد الإدخال والتعديلات وفحص علاقات الاتساق، وبعد ذلك تجري عملية جدولة البيانات لإحصاءات التجارة الخارجية داخل الإدارة العامة للإحصاءات الاقتصادية وبواسطة موظفي الدائرة.

##### الجدولة:

لقد تم إعادة ترتيب الجداول في هذا التقرير وروعي في تصميمها أن تعكس متغيرات التجارة الخارجية ضمن ثلاثة اتجاهات:

##### الجداول الخاصة بالمقارنات:

تبين هذه الجداول المقارنات بين الصادرات والواردات وصافي الميزان وحجم التبادل التجاري لعامي 1998 و 1999، بالإضافة لعدد من المتغيرات، منها الشهر، ربع السنة، السلسلة الزمنية بأساس سنة 1996، البلد، مجموعات الدول الاقتصادية والسياسية، وسيلة النقل، المعبر، المحافظة، مصادر البيانات، الباب، القسم، المجموعات السلعية الرئيسية للتصنيف الدولي الموحد - التعديل الثالث - حول التجارة الخارجية لفلسطين.

##### الجداول الخاصة بالصادرات:

تبين هذه الجداول متغيرات الصادرات الفلسطينية خلال عام 1999 وتوزيع بيانات الصادرات وطنية المنشأ والمعاد تصديره وإجمالي الصادرات حسب السلعة من حيث القيمة بالدولار الأمريكي والوزن بالكيلو غرام وعدد الوحدات،



وتوزيع السلعة حسب بلد المقصد وبنفس وحدات القياس، وتوزيع بلد المقصد حسب السلعة المصدرة وبنفس وحدات القياس، مع مراعاة هذا التوزيع لكل من الصادرات وطنية المنشأ والمعاد تصديره بشكل منفصل بالإضافة إلى الأهمية النسبية للسلع، وقد قرر الجهاز عدم نشر هذه الجداول ضمن هذا التقرير على أن تكون متوفرة تحت الطلب للمستخدمين.

#### **الجداول الخاصة بالواردات:**

تبين هذه الجداول توزيع الواردات الفلسطينية خلال عام 1999 حسب السلعة من حيث القيمة بالدولار الأمريكي والوزن بالكيلو غرام وعدد الوحدات، وتوزيع السلع حسب بلد المنشأ من حيث القيمة بالدولار الأمريكي والوزن بالكيلو غرام وعدد الوحدات كذلك، وكما تعكس توزيع بلدان المنشأ حسب السلع المستوردة منها لنفس العام، مع مراعاة الأهمية النسبية للسلع والبلدان، وقد قرر الجهاز عدم نشر هذه الجداول في هذا التقرير ووضعها تحت الطلب للمستخدمين.

## الفصل الخامس

### جودة البيانات

نتعرض هنا إلى نقاط الضعف والقوة في جودة بيانات النشرة السنوية لإحصاءات التجارة الخارجية في فلسطين لعام 1999، لأجل تلافي نقاط الضعف، وتعزيز نقاط القوة في آلية العمل ومنهجية إعداد هذه الإحصائيات لنشرات الأعوام القادمة، بالإضافة إلى حاجة إحصاءات التجارة الخارجية إلى تحديد المعايير بين الضفة الغربية وإسرائيل لما تشكله من تعزيز لهذه الإحصاءات.

#### 1.5 ملاحظات على جمع البيانات:

تم جمع بيانات إحصاءات التجارة الخارجية لفلسطين لعام 1999 بشمولية أفضل من الأعوام السابقة، مع أن هناك بعض النواقص والصعوبات التي لا زالت تواجه العمل في مديرية ضريبة القيمة المضافة، حيث تهتم فواتير المقاصة بالجانب الضريبي فقط، وهنا ينتج النقص في جوانب أخرى مثل وحدة القياس للكميات (الوزن والعدد) وتفصيل بعض البضائع وتقدر بنسبة 20%، حيث نتغلب على نقص المعلومة كما يلي:

1. مراجعة التجار المشتغلين والمرخصين لدى مديرية ضريبة القيمة المضافة وبالتعاون مع هذه المديرية.
2. مراجعة المحاسبين - من خلال مكاتب تدقيق الحسابات - التي تقدم فواتير المقاصة الخاصة بالمشتغلين لمديرية الضريبة المضافة، وبالتعاون مع هذه المديرية كذلك.
3. مراجعة المكاتب اللوائية للضريبة المضافة وذلك لأجل تصويب الخطأ إن وجد والعمل على تحسين الأداء.
4. مراجعة وزارة الاقتصاد والتجارة لتصويب الخطأ في بيانات شهادات المنشأ من حيث تفصيل المواد وتعديل الأسعار غير المنطقية إن وجدت.

تم الانتهاء من عملية جمع البيانات لعام 1999 في نهاية شهر آب لعام 2000، وتم استلام البيانات الجمركية من المصدر لعام 1999 يوم 2001/2/10.

#### 2.5 ملاحظات على البيانات:

الرقم الإحصائي للتجارة الخارجية الفلسطينية الصادر عن الجهاز المركزي للإحصاء الفلسطيني في هذه النشرة يمثل رصد حركة التدفقات السلعية الفعلية الداخلة إلى الأراضي الفلسطينية والخارجة منها مع الأخذ بنظر الاعتبار الملاحظات التالية:

1. قيمة الواردات والصادرات لا تشمل الضريبة المضافة.
2. تم احتساب بيانات المنتجات البترولية على أساس متوسطات أسعار البيع لمحطات التوزيع لهذه المنتجات على المستوى الشهري من الهيئة العامة للبتروول.
3. الرقم الإحصائي الصادر عن الجهاز للصادرات والواردات السلعية هو الرقم المعتمد لإعداد الحساب التجاري ونسبة مساهمة الواردات والصادرات من الناتج المحلي الإجمالي، لأنه رقم حقيقي لا يقوم على أساس التقديرات.
4. الواردات والصادرات لا تشمل المهربات عبر المعابر إلى الأراضي الفلسطينية من السلع (كجزء من التجارة غير المنظورة).

5. الواردات والصادرات لا تشمل البضائع غير المرصودة أي غير الموثقة (كجزء آخر من التجارة غير المنظورة) في التبادل التجاري مع إسرائيل.
6. الواردات والصادرات غير المباشرة مع دول العالم تتضمنها الواردات والصادرات مع إسرائيل بسبب عدم بيان بلد المنشأ أو المقصد في فاتورة المقاصة، ذلك يعني:
  - الواردات الفلسطينية من إسرائيل ليس بالضرورة منشؤها إسرائيل.
  - الصادرات الفلسطينية إلى إسرائيل تتضمن الصادرات الفلسطينية إلى دول العالم من خلال إسرائيل.
7. الواردات والصادرات لا تشمل ذلك الجزء من محافظة القدس الذي ضمته إسرائيل عنوة بعيد احتلالها للضفة الغربية عام 1967.
8. يعتبر هذا المشروع ذا مستوى جيد من حيث الشمولية والمنهجية العلمية والآلية الدقيقة المتبعة في إعداد البيانات مع الأخذ بعين الاعتبار وجود بعض المعوقات في تحقيق منهجية وشمولية أفضل في جمع البيانات من مصادرها المتعددة، والتي ترتبط بالظروف التي تعيشها مؤسسات السلطة الوطنية الفلسطينية.

### 3.5 المقارنات:

- لدى مقارنة بيانات هذا التقرير مع بيانات منشورة لمصادر أخرى تجدر الإشارة إلى:
1. عدم التطابق الدقيق للبيانات بين المصادر لاختلاف آليات جمع وتبويب وتقدير البيانات.
  2. اختلاف المنهجية والتغطية والشمول للبيانات من مصدر إلى آخر.
  3. الرقم الصادر عن وزارة الاقتصاد والتجارة، يمثل رقم التجارة الخارجية حسب عدد وقيمة رخص الاستيراد والتصدير خلال الفترة نفسها، وحيث أنه ليس شرطاً أن تكون هذه الرخص تم تنفيذها من قبل صاحب الرخصة بنفس فترة الإسناد الزمني الشهرية أو السنوية، فإن هناك اختلافاً بين الرقم الإحصائي الصادر عن الجهاز المركزي للإحصاء الفلسطيني والرقم الصادر عن وزارة الاقتصاد والتجارة.
  4. الرقم الثالث للتجارة الخارجية والصادر عن سلطة النقد الفلسطينية أو البنك المركزي يمثل حجم الاعتمادات البنكية المحررة لتغطية عمليات التبادل التجاري بين البلدان، وهنا ليس شرطاً أن يتم دخول الصفقة بكاملها خلال فترة الإسناد الزمني نفسها لأي سبب كان، ونتيجة لذلك يكون الاختلاف مع رقم الجهاز وهذا أمر طبيعي في كل دول العالم.

وبالرغم من كل المعوقات والملاحظات إلا أنه بعد الرجوع إلى بعض التقديرات لعدد من مؤسسات السلطة الوطنية نرى أن هذه التقديرات بدأت في الفترة الأخيرة تؤول وتقترب من الرقم الإحصائي الصادر عن الجهاز المركزي للإحصاء الفلسطيني.

## قائمة الاختصارات

دليل التصنيف الموحد للتجارة الدولية.	SITC
التفقيح الثالث.	Rev.3
لا تشمل.	ex
غير مذكورة ولا داخلة في موضع آخر.	غ.م.أ
الوزن الصافي بالكيلوغرام.	kg
الوزن الصافي بالكيلوغرام بالإضافة لعدد الوحدات.	No. + kg
عدد الوحدات فقط مثل الكتاكيت.	No.
بدون وزن وبدون عدد مثل حيوانات الحدائق.	—
الوزن الصافي بالغرام وحدة قياس للمعادن الثمينة.	Gr.
الوزن الصافي بالطن المتري بالإضافة لعدد البراميل، وحدة قياس لمشتقات البترول.	MT + No.
قدم مكعب، وحدة قياس للغاز الطبيعي المستخدم للطبخ والصناعة.	F <sup>3</sup>
كيلو واط/ساعة، وحدة قياس للتيار الكهربائي المستورد.	Kw/h
الوزن القائم بالطن بدون حمولة، بالإضافة لعدد الوحدات، وحدة قياس للطائرات والسفن.	No.+ G.w
الوزن الصافي بالغرام بالإضافة لعدد الوحدات، كوحدة قياس للساعات الذهبية.	No.+ Gr.
متر مكعب، وحدة قياس للمياه المستوردة والباطون الجاهز.	M <sup>3</sup>
دولار أمريكي.	US \$
شيقل إسرائيلي.	NIS
شهادة المنشأ الفلسطينية للتصدير حسب اتفاقية الشراكة الفلسطينية الأوروبية.	Euro-1

**الجداول**  
**Tables**

جدول 1: اجمالي قيمة الواردات والصادرات وصافي الميزان وحجم التبادل التجاري لفلسطين حسب السنة

**Table 1: Total Value of Imports, Exports, Net Balance and Transaction Trade for Palestine by the Year**

Value in Thousand US \$

القيمة بالآلاف دولار أمريكي

حجم التبادل التجاري Transaction Trade	صافي الميزان التجاري Net Balance Trade	اجمالي قيمة الصادرات Total Value of Exports	اجمالي قيمة الواردات Total Value of Imports	السنة Year
2,052,368	-1,264,014	394,177	1,658,191	1995
2,355,523	-1,676,589	339,467	2,016,056	1996
2,620,984	-1,856,138	382,423	2,238,561	1997
2,769,948	-1,980,256	394,846	2,375,102	1998
3,001,119	-2,256,823	372,148	2,628,971	1999

جدول 2: إجمالي قيمة الواردات والصادرات، والصادرات وطنية المنشأ والمعاد تصديره حسب الشهر وربع السنة لعامي 1998، 1999

**Table 2: Total Value of Imports, Exports, National Exports and Re-exports by Month and Years Quarter in 1998, 1999**

Value in Thousand US \$

القيمة بالآلاف دولار امريكي

Trade	اجمالي قيمة المعاد تصديره		اجمالي قيمة الصادرات وطنية المنشأ		اجمالي قيمة الصادرات		اجمالي قيمة الواردات		التجارة
	Total Value of Re-exports		Total Value of National exports		Total Value of Exports		Total Value of Imports		
Period	1999	1998	1999	1998	1999	1998	1999	1998	الفترة
January	6,280	6,500	16,502	18,200	22,781	24,700	150,608	161,400	كانون الثاني
February	9,226	9,200	19,957	19,100	29,182	28,300	194,982	167,500	شباط
March	7,637	10,100	23,195	23,600	30,831	33,700	185,352	189,700	آذار
<b>Total First Quarter</b>	<b>23,142</b>	<b>25,800</b>	<b>59,653</b>	<b>60,900</b>	<b>82,795</b>	<b>86,700</b>	<b>530,942</b>	<b>518,600</b>	<b>مجموع الربع الاول</b>
April	8,327	9,300	22,104	21,300	30,431	30,600	198,519	171,700	نيسان
May	7,383	10,300	21,933	21,500	29,317	31,800	210,301	188,100	أيار
June	8,683	13,400	23,098	24,400	31,781	37,800	216,320	211,300	حزيران
<b>Total Second Quarter</b>	<b>24,393</b>	<b>33,000</b>	<b>67,135</b>	<b>67,200</b>	<b>91,528</b>	<b>100,200</b>	<b>625,140</b>	<b>571,100</b>	<b>مجموع الربع الثاني</b>
July	7,132	9,800	21,339	19,900	28,471	29,700	215,980	208,800	تموز
August	9,570	11,500	23,342	20,900	32,912	32,400	231,683	208,100	آب
September	9,096	10,200	22,738	22,400	31,834	32,600	222,570	189,300	أيلول
<b>Total Third Quarter</b>	<b>25,798</b>	<b>31,500</b>	<b>67,419</b>	<b>63,200</b>	<b>93,217</b>	<b>94,700</b>	<b>670,233</b>	<b>606,200</b>	<b>مجموع الربع الثالث</b>
October	9,240	11,600	28,158	21,600	37,398	33,200	214,310	215,200	تشرين الاول
November	10,125	12,300	23,587	24,900	33,712	37,200	414,984	238,600	تشرين الثاني
December	10,858	13,400	22,640	29,400	33,497	42,800	173,362	225,400	كانون الاول
<b>Total Fourth Quarter</b>	<b>30,223</b>	<b>37,300</b>	<b>74,385</b>	<b>75,900</b>	<b>104,607</b>	<b>113,200</b>	<b>802,656</b>	<b>679,200</b>	<b>مجموع الربع الرابع</b>
<b>Grand Total</b>	<b>103,556</b>	<b>127,600</b>	<b>268,592</b>	<b>267,200</b>	<b>372,148</b>	<b>394,846</b>	<b>2,628,971</b>	<b>2,375,102</b>	<b>المجموع الكلي</b>

جدول 3: إجمالي قيمة الواردات والصادرات وصافي الميزان وحجم التبادل التجاري لفلسطين حسب البلد لعامي 1998، 1999

Table 3: Total Value of Imports, Exports, Net Balance and Transaction Trade for Palestine by Country in 1998, 1999

Value in Thousand US \$

القيمة بالالف دولار أمريكي

Country	حجم التبادل التجاري		صافي الميزان التجاري		اجمالي قيمة الصادرات		اجمالي قيمة الواردات		البلد
	Trade Transaction		Net Balance Trade		Total Value of Exports		Total Value of Imports		
	1999	1998	1999	1998	1999	1998	1999	1998	
Jordan	68,166	66,124	-51,300	-47,884	8,433	9,120	59,733	57,004	الأردن
Syria	2	0	2	0	2	0	0	0	سوريا
Iraq	3	28	3	-26	3	1	0	27	العراق
Lebanon	416	608	-412	-608	2	0	414	608	لبنان
Yemen	1	128	1	128	1	128	0	0	اليمن
United Arab Imarets	1,038	1,498	130	1,498	584	1,498	454	0	الإمارات العربية المتحدة
Bahrain	4	0	-4	0	0	0	4	0	البحرين
Saudi Arabia	301	697	189	697	245	697	56	0	السعودية
Oman	32	0	-32	0	0	0	32	0	سلطنة عمان
Qatar	28	19	-14	15	7	17	21	2	قطر
Kuwait	9	0	-9	0	0	0	9	0	الكويت
<b>Total of Arab Asian Countries</b>	<b>70,000</b>	<b>69,102</b>	<b>-51,446</b>	<b>-46,180</b>	<b>9,277</b>	<b>11,461</b>	<b>60,723</b>	<b>57,641</b>	<b>مجموع الدول العربية الآسيوية</b>
Egypt	13,209	27,728	-12,501	-27,668	354	30	12,855	27,698	مصر
Morocco	324	7	-324	7	0	7	324	0	المغرب
Comoros	15	0	-15	0	0	0	15	0	جزر القمر
<b>Total of Arab African Countries</b>	<b>13,548</b>	<b>27,735</b>	<b>-12,840</b>	<b>-27,661</b>	<b>354</b>	<b>37</b>	<b>13,194</b>	<b>27,698</b>	<b>مجموع الدول العربية الإفريقية</b>



جدول 3(تابع): إجمالي قيمة الواردات والصادرات وصافي الميزان وحجم التبادل التجاري لفلسطين حسب البلد لعامي 1998، 1999

Table 3(Cont.): Total Value of Imports, Exports, Net Balance and Transaction Trade for Palestine by Country in 1998, 1999

Value in Thousand US \$

القيمة بالالف دولار أمريكي

Country	حجم التبادل التجاري		صافي الميزان التجاري		اجمالي قيمة الصادرات		اجمالي قيمة الواردات		البلد
	Trade Transaction		Net Balance Trade		Total Value of Exports		Total Value of Imports		
	1999	1998	1999	1998	1999	1998	1999	1998	
Israel	2,214,075	2,214,638	-1,493,221	-1,451,608	360,427	381,515	1,853,648	1,833,123	اسرائيل
Indonesia	898	574	-898	-574	0	0	898	574	اندونيسيا
Pakistan	26	0	-26	0	0	0	26	0	باكستان
Thailand	6,601	5,922	-6,601	-5,922	0	0	6,601	5,922	تايلاند
Turkey	71,038	48,399	-71,024	-48,399	7	0	71,031	48,399	تركيا
China	43,220	33,789	-43,220	-33,789	0	0	43,220	33,789	الصين الشعبية
Philippines	200	79	-200	-79	0	0	200	79	الفلبين
Cyprus	600	335	-600	-335	0	0	600	335	قبرص
Japan	12,377	6,705	-12,377	-6,705	0	0	12,377	6,705	اليابان
Brunei	31	0	31	0	31	0	0	0	بروني (بروناي)
Taiwan	9,797	13,330	-9,797	-13,330	0	0	9,797	13,330	تايوان
Srilanka	6,040	5,603	-6,040	-5,603	0	0	6,040	5,603	سريلانكا
Singapore	2,834	2,673	-2,834	-2,673	0	0	2,834	2,673	سنغافورة
South Korea	20,432	17,160	-20,432	-17,160	0	0	20,432	17,160	كوريا الجنوبية
North Korea	4,146	0	-4,146	0	0	0	4,146	0	كوريا الشمالية

جدول 3(تابع): إجمالي قيمة الواردات والصادرات وصافي الميزان وحجم التبادل التجاري لفلسطين حسب البلد لعامي 1998، 1999

Table 3(Cont.): Total Value of Imports, Exports, Net Balance and Transaction Trade for Palestine by Country in 1998, 1999

Value in Thousand US \$

القيمة بالالف دولار أمريكي

Country	حجم التبادل التجاري		صافي الميزان التجاري		اجمالي قيمة الصادرات		اجمالي قيمة الواردات		البلد
	Trade Transaction		Net Balance Trade		Total Value of Exports		Total Value of Imports		
	1999	1998	1999	1998	1999	1998	1999	1998	
Malaysia	798	90	-798	-90	0	0	798	90	ماليزيا
India	7,220	7,450	-7,220	-7,450	0	0	7,220	7,450	الهند
Hong Kong	7,274	8,003	-7,274	-8,003	0	0	7,274	8,003	هونغ كونغ
Bhutan	4	0	4	0	4	0	0	0	بوتان
<b>Total of Remaining Asian Countries</b>	<b>2,407,611</b>	<b>2,364,750</b>	<b>-1,686,673</b>	<b>-1,601,720</b>	<b>360,469</b>	<b>381,515</b>	<b>2,047,142</b>	<b>1,983,235</b>	مجموع باقي الدول الآسيوية
South Africa	850	454	-850	-400	0	27	850	427	جنوب افريقيا
Namibia	8	0	-8	0	0	0	8	0	ناميبيا
Zimbabwe	1,856	3,340	-1,856	-3,340	0	0	1,856	3,340	زيمبابوي
Zambia	49	0	-49	0	0	0	49	0	زامبيا
Madagascar	0	6	0	-6	0	0	0	6	مدغشقر
Tanzania	46	0	-46	0	0	0	46	0	تنزانيا
Kenya	42	28	-42	-28	0	0	42	28	كينيا
Uganda	93	0	-93	0	0	0	93	0	اوغندا
Gabon	23	0	-23	0	0	0	23	0	الغابون
Ethiopia	349	557	-349	-557	0	0	349	557	اثيوبيا

جدول 3(تابع): إجمالي قيمة الواردات والصادرات وصافي الميزان وحجم التبادل التجاري لفلسطين حسب البلد لعامي 1998، 1999

Table 3(Cont.): Total Value of Imports, Exports, Net Balance and Transaction Trade for Palestine by Country in 1998, 1999

Value in Thousand US \$

القيمة بالالف دولار أمريكي

Country	حجم التبادل التجاري		صافي الميزان التجاري		اجمالي قيمة الصادرات		اجمالي قيمة الواردات		البلد
	Trade Transaction		Net Balance Trade		Total Value of Exports		Total Value of Imports		
	1999	1998	1999	1998	1999	1998	1999	1998	
Cameroon	27	0	27	0	27	0	0	0	الكامرون
Benin	96	2	96	2	96	2	0	0	بنين
Togo	0	38	0	38	0	38	0	0	توغو
Cote deivoir	27	76	27	-76	27	0	0	76	ساحل العاج
Liberia	27	0	-27	0	0	0	27	0	ليبيريا
<b>Total of Remaining African Countries</b>	<b>3,493</b>	<b>4,047</b>	<b>-3,193</b>	<b>-4,367</b>	<b>150</b>	<b>67</b>	<b>3,343</b>	<b>4,434</b>	مجموع باقي الدول الإفريقية
U.S.A	49,396	33,430	-48,812	-33,280	292	75	49,104	33,355	الولايات المتحدة الأمريكية
Canada	863	598	-863	-598	0	0	863	598	كندا
<b>Total of North American Countries</b>	<b>50,259</b>	<b>34,028</b>	<b>-49,675</b>	<b>-33,878</b>	<b>292</b>	<b>75</b>	<b>49,967</b>	<b>33,953</b>	مجموع دول أمريكا الشمالية
Guatemala	156	489	-156	-489	0	0	156	489	غواتيمالا
Costarica	648	148	-648	-148	0	0	648	148	كوستاريكا
Mexico	587	244	-441	-244	73	0	514	244	المكسيك
Nicaragua	24	0	-24	0	0	0	24	0	نيكاراغوا
Honduras	58	0	-58	0	0	0	58	0	هندوراس

جدول 3(تابع): إجمالي قيمة الواردات والصادرات وصافي الميزان وحجم التبادل التجاري لفلسطين حسب البلد لعامي 1998، 1999

Table 3(Cont.): Total Value of Imports, Exports, Net Balance and Transaction Trade for Palestine by Country in 1998, 1999

Value in Thousand US \$

القيمة بالالف دولار أمريكي

Country	حجم التبادل التجاري		صافي الميزان التجاري		اجمالي قيمة الصادرات		اجمالي قيمة الواردات		البلد
	Trade Transaction		Net Balance Trade		Total Value of Exports		Total Value of Imports		
	1999	1998	1999	1998	1999	1998	1999	1998	
<b>Total of Mid American Countries</b>	<b>1,473</b>	<b>881</b>	<b>-1,327</b>	<b>-881</b>	<b>73</b>	<b>0</b>	<b>1,400</b>	<b>881</b>	مجموع دول أمريكا الوسطى
Antilles	10	0	-10	0	0	0	10	0	جزر الانتيل
Dominican	91	0	-91	0	0	0	91	0	دومينيكان
Other Caribbean Countries	494	0	-494	0	0	0	494	0	دول كاريبية أخرى
<b>Total of Caribbean Countries</b>	<b>594</b>	<b>0</b>	<b>-594</b>	<b>0</b>	<b>0</b>	<b>0</b>	<b>594</b>	<b>0</b>	مجموع دول البحر الكاريبي
Argentina	620	1,681	-620	-1,681	0	0	620	1,681	الارجنتين
Ecuador	82	7	-82	7	0	7	82	0	الاكوادور
Uruguay	1,046	783	-1,046	-783	0	0	1,046	783	الاوروغواي
Paraguay	59	0	-59	0	0	0	59	0	الباراغوي
Brazil	1,889	1,709	-1,889	-1,709	0	0	1,889	1,709	البرازيل
Bolivia	16	4	-16	-4	0	0	16	4	بوليفيا
Peru	33	0	-33	0	0	0	33	0	بيرو
Chile	207	28	-207	-28	0	0	207	28	تشيلي
Venezuela	0	180	0	-180	0	0	0	180	فنزويلا
Colombia	586	166	-586	-166	0	0	586	166	كولومبيا

جدول 3(تابع): إجمالي قيمة الواردات والصادرات وصافي الميزان وحجم التبادل التجاري لفلسطين حسب البلد لعامي 1998، 1999

Table 3(Cont.): Total Value of Imports, Exports, Net Balance and Transaction Trade for Palestine by Country in 1998, 1999

Value in Thousand US \$

القيمة بالآلاف دولار أمريكي

Country	حجم التبادل التجاري		صافي الميزان التجاري		اجمالي قيمة الصادرات		اجمالي قيمة الواردات		البلد
	Trade Transaction		Net Balance Trade		Total Value of Exports		Total Value of Imports		
	1999	1998	1999	1998	1999	1998	1999	1998	
<b>Total of South American Countries</b>	<b>4,538</b>	<b>4,558</b>	<b>-4,538</b>	<b>-4,544</b>	<b>0</b>	<b>7</b>	<b>4,538</b>	<b>4,551</b>	مجموع دول أمريكا الجنوبية
Spain	39,734	36,422	-39,734	-36,400	0	11	39,734	36,411	اسبانيا
Germany	177,999	34,126	-177,903	-33,944	48	91	177,951	34,035	المانيا
Ireland	2,155	1,888	-2,151	-1,888	2	0	2,153	1,888	ايرلندا
Italy	61,486	57,812	-59,732	-56,554	877	629	60,609	57,183	ايطاليا
Portugal	2,095	2,536	-2,081	-2,410	7	63	2,088	2,473	البرتغال
Belgium	21,964	12,576	-21,742	-12,550	111	13	21,853	12,563	بلجيكا
Denmark	2,588	2,920	-2,588	-2,920	0	0	2,588	2,920	الدانمارك
France	30,674	19,177	-30,590	-19,161	42	8	30,632	19,169	فرنسا
Luxembourg	315	104	315	-104	0	0	315	104	لكسمبورغ
United Kingdom	24,347	25,357	386	-24,297	387	530	23,960	24,827	المملكة المتحدة
Netherlands	16,961	16,229	31	-15,739	32	245	16,929	15,984	هولندا
Greece	6,130	7,365	0	-7,323	0	21	6,130	7,344	اليونان
Sweden	15,438	2,667	-1	-2,667	0	0	15,438	2,667	السويد
Switzerland	5,558	13,115	-2	-13,115	0	0	5,558	13,115	سويسرا

جدول 3(تابع): إجمالي قيمة الواردات والصادرات وصافي الميزان وحجم التبادل التجاري لفلسطين حسب البلد لعامي 1998، 1999

Table 3(Cont.): Total Value of Imports, Exports, Net Balance and Transaction Trade for Palestine by Country in 1998, 1999

Value in Thousand US \$

القيمة بالالف دولار أمريكي

Country	حجم التبادل التجاري		صافي الميزان التجاري		اجمالي قيمة الصادرات		اجمالي قيمة الواردات		البلد
	Trade Transaction		Net Balance Trade		Total Value of Exports		Total Value of Imports		
	1999	1998	1999	1998	1999	1998	1999	1998	
<b>Total of European Union Countries (EFTA)</b>	<b>407,444</b>	<b>232,294</b>	<b>1,487</b>	<b>-229,072</b>	<b>1,506</b>	<b>1,611</b>	<b>405,938</b>	<b>230,683</b>	مجموع دول المجموعة الأوروبية
Finland	2,379	1,308	0	-1,308	0	0	2,379	1,308	فنلندا
Norway	1,743	1,028	0	-1,022	0	3	1,743	1,025	النرويج
Austria	7,281	7,177	12	-7,123	12	27	7,269	7,150	النمسا
<b>Total of EFTA Countries</b>	<b>11,403</b>	<b>9,513</b>	<b>12</b>	<b>-9,453</b>	<b>12</b>	<b>30</b>	<b>11,391</b>	<b>9,483</b>	مجموع دول مجموعة التجارة الحرة
Malta	0	62	0	-62	0	0	0	62	مالطا
<b>Total of Remaining European Countries</b>	<b>0</b>	<b>62</b>	<b>0</b>	<b>-62</b>	<b>0</b>	<b>0</b>	<b>0</b>	<b>62</b>	مجموع باقي الدول الأوروبية
Bulgaria	252	657	0	-657	0	0	252	657	بلغاريا
Poland	881	240	2	-240	2	0	879	240	بولندا
Romania	4,706	5,300	1	-5,300	2	0	4,704	5,300	رومانيا
Hungary	517	53	0	-47	0	3	517	50	هنغاريا
Bosnia & Hertsegovina	203	0	0	0	0	0	203	0	البوسنة والهرسك
Montenegro	0	45	0	-45	0	0	0	45	مونيتنغرو(الجبل الاسود)
Slovenia	249	94	0	-94	0	0	249	94	سلوفينيا
Croatia	6	0	0	0	0	0	6	0	كرواتيا

جدول 3(تابع): إجمالي قيمة الواردات والصادرات وصافي الميزان وحجم التبادل التجاري لفلسطين حسب البلد لعامي 1998، 1999

Table 3(Cont.): Total Value of Imports, Exports, Net Balance and Transaction Trade for Palestine by Country in 1998, 1999

Value in Thousand US \$

القيمة بالالف دولار أمريكي

Country	حجم التبادل التجاري		صافي الميزان التجاري		إجمالي قيمة الصادرات		إجمالي قيمة الواردات		البلد
	Trade Transaction		Net Balance Trade		Total Value of Exports		Total Value of Imports		
	1999	1998	1999	1998	1999	1998	1999	1998	
Russia	11,926	4,697	0	-4,697	0	0	11,926	4,697	روسيا الاتحادية
Belarus	0	38	0	38	0	38	0	0	بلا روسيا (روسيا البيضاء)
Estonia	3	0	3	0	3	0	0	0	استونيا
Latvia	8	0	0	0	0	0	8	0	لاتفيا
Ukraine	3,547	362	0	-354	0	4	3,547	358	اوكرانيا
Lithuania	8	0	0	0	0	0	8	0	لتوانيا
Macedonia	0	12	0	-12	0	0	0	12	مقدونيا
Czech Republic	1,597	541	0	-541	0	0	1,597	541	جمهورية التشيك
Slovakia	146	107	0	-107	0	0	146	107	سلوفاكيا
<b>Total of East European Countries</b>	<b>24,049</b>	<b>12,146</b>	<b>6</b>	<b>-12,056</b>	<b>7</b>	<b>45</b>	<b>24,042</b>	<b>12,101</b>	<b>مجموع دول أوروبا الشرقية</b>
Australia	5,017	7,271	0	-7,271	0	0	5,017	7,271	استراليا
New Zealand	1,404	1,794	0	-1,794	0	0	1,404	1,794	نيوزيلندا
Tonga	54	0	0	0	0	0	54	0	تونغا
<b>Total of Australian Countries</b>	<b>6,475</b>	<b>9,065</b>	<b>0</b>	<b>-9,065</b>	<b>0</b>	<b>0</b>	<b>6,475</b>	<b>9,065</b>	<b>مجموع الدول الأسترالية</b>
Unknown Origin Commodities	92	313	-8	-313	0	0	92	313	بضائع مجهولة المنشأ
Custom Stores	131	0	0	0	0	0	131	0	مخازن الإيداع الجمركي

جدول 3(تابع): إجمالي قيمة الواردات والصادرات وصافي الميزان وحجم التبادل التجاري لفلسطين حسب البلد لعامي 1998، 1999

Table 3(Cont.): Total Value of Imports, Exports, Net Balance and Transaction Trade for Palestine by Country in 1998, 1999

Value in Thousand US \$

القيمة بالالف دولار أمريكي

Country	حجم التبادل التجاري Trade Transaction		صافي الميزان التجاري Net Balance Trade		اجمالي قيمة الصادرات Total Value of Exports		اجمالي قيمة الواردات Total Value of Imports		البلد
	1999	1998	1999	1998	1999	1998	1999	1998	
Total Sundries	224	0	0	-313	0	0	224	313	مجموع منفردات
Grand Total	3,001,119	2,769,948	-2,256,823	-1,980,256	372,148	394,846	2,628,971	2,375,102	المجموع الكلي



جدول 4: اجمالي قيمة الواردات والصادرات حسب واسطة الدخول والخروج لعامي 1998، 1999

Table 4: Total Value of Imports and Exports by Entry and Exit Means in 1998, 1999

Value in Thousand US \$

القيمة بالالف دولار الامريكي

Entry/ Exit Means	اجمالي قيمة الصادرات		اجمالي قيمة الواردات		واسطة الدخول والخروج
	Total Value of Exports		Total Value of Imports		
	1999	1998	1999	1998	
By Land	372,148	394,846	2,436,714	2,156,951	البرية
By Air	0	0	722	0	الجوية
Networks and Pipe Lines	0	0	191,431	218,074	شبكات وخطوط
Postal packages	0	0	104	77	طرود بريدية
<b>Grand Total</b>	<b>372,148</b>	<b>394,846</b>	<b>2,628,971</b>	<b>2,375,102</b>	<b>المجموع الكلي</b>

جدول 5: إجمالي قيمة الواردات والصادرات حسب مركز العبور لعامي 1998، 1999

Table 5: Total Value of Imports and Exports by Entry Passage in 1998, 1999

Value in Thousand US \$

القيمة بالالف دولار امريكي

Entry passage	اجمالي قيمة الصادرات Total Value of Exports		اجمالي قيمة الواردات Total Value of Imports		اسم مركز العبور
	1999	1998	1999	1998	
AL-Awdah (Commercial Rafah)	0	0	15,005	11,956	العودة (رفح التجاري)
AL-Awdah (Passengers' Rafah)	0	0	8,884	10,522	العودة (رفح المسافرين)
Bet Hanoon (Eirez)	0	19,080	162,928	384,234	بيت حانون (ايرز)
Al - Muntar (Karni)	41,760	23,324	482,104	114,395	المنطار (كارني)
AL-Qararah (Suva)	0	0	6,819	5,345	القرارة الجنوبي (صوفا)
AL-karamah (Commercial Allenby)	0	0	37,377	27,053	الكرامة ( اللنبي التجاري )
AL-karamah (Passengers' Allenby)	0	0	6,726	7,671	الكرامة (اللنبي المسافرين)
Damya	11,686	12,872	0	0	دامية
AL-Shija'eyah (Nahal Auz)	0	0	4,728	21,112	الشجاعية (نحال عوز)
Gaza Airport (Passengers)	0	0	722	0	مطار غزة (المسافرين)
Networks and Pipe lines*	0	0	182,529	217,891	شبكات وخطوط*
Undefined**	318,702	339,570	1,721,149	1,574,925	غير محدد**
<b>Grand Total</b>	<b>372,148</b>	<b>394,846</b>	<b>2,628,971</b>	<b>2,375,102</b>	<b>المجموع الكلي</b>

\*Including: Water, Electricity and Betroleum Products for Only Gaza Strep.

\* تشمل المياه والتيار الكهربائي والمنتجات النفطية لقطاع غزة فقط.

\*\*Contains Trade Transaction between West Bank and Israel.

\*\* يغطي التبادل التجاري بين الضفة الغربية وإسرائيل.

جدول 6: إجمالي قيمة الواردات والصادرات حسب ابواب التصنيف الدولي الموحد - التفتيح الثالث - لعامي 1998، 1999

Table 6: Total Value of Imports and Exports by SITC - 3 Sections in 1998, 1999

Value in Thousand US \$

القيمة بالالف دولار أمريكي

SITC-3 Code	Section	اجمالي قيمة الصادرات		اجمالي قيمة الواردات		الباب
		Total Value of Exports		Total Value of Imports		
		1999	1998	1999	1998	
0	Food And Live Animals	60,878	61,793	620,598	447,195	اغذية وحيوانات الحية
1	Beverages And Tobacco	14,567	25,432	81,914	97,494	المشروبات والتبغ
2	Crude Materials, Inedibe Except Fuels	13,406	17,566	66,263	67,185	مواد خام غير صالحة للاكل، باستثناء الوقود
3	Mineral Fules, Lubricants and related Materials	4,952	7,006	388,777	409,881	وقود معدني، ومزلاقات معدنية، وما يتصل بذلك من مواد
4	Animal And Vegetable Oils, Fats And Waxes	4,133	5,343	17,582	19,558	زيوت ودهون وشموع حيوانية ونباتية
5	Chemicale And Related Products, n.e.s.	30,250	24,631	174,574	189,737	مواد كيميائية ومنتجات متصلة بها، غ.م.ا.
6	Manufactured Goods Classified Chiefly By Material	151,240	165,862	543,024	567,422	سلع مصنوعة مصنفة أساسا حسب المادة
7	Machinery And Transport Equipments	20,758	21,736	474,278	386,625	المكائن ومعدات النقل
8	Miscellaneous Manufactured Articles	71,545	64,397	253,718	175,642	مصنوعات متنوعة
9	Commdities And Transactions, n.e.s. In The SITC Rev.3	419	1,080	8,243	14,363	سلع ومعاملات غ.م.ا، في التصنيف الموحد للتجارة الخارجية - التفتيح الثالث
<b>Grand Total</b>		<b>372,148</b>	<b>394,846</b>	<b>2,628,971</b>	<b>2,375,102</b>	<b>المجموع الكلي</b>

جدول 7: إجمالي قيمة الواردات والصادرات حسب الأقسام للتصنيف الدولي الموحد - التنقيح الثالث - لعامي 1998، 1999

Table 7: Total Value of Imports and Exports by SITC - 3 Divisions in 1998, 1999

Value in Thousand US \$

القيمة بالآلاف دولار أمريكي

SITC-3 Code	Division	اجمالي قيمة الصادرات		اجمالي قيمة الواردات		القسم
		Total Value of Exports		Total Value of Imports		
		1999	1998	1999	1998	
00	Live animals other than animals of division 03.	428	934	42,635	46,176	حيوانات حية غير الحيوانات الداخلة في القسم 03.
01	Meat and meat preparations.	2,933	5,769	16,343	34,148	لحوم ومحضرات لحوم .
02	Dairy products and birds eggs.	5,437	3,225	51,635	48,239	منتجات البان وبيض طيور .
03	Fish (not marine mammals) crustaceans molluscs and aquatic invertebrate, and preparations thereof.	1,701	1,982	7,113	7,266	اسماك (غير الثدييات البحرية) وقشريات ورخويات ولافقاريات مائية ومحضرات منها .
04	Cereals and cereal preparations	4,181	4,386	148,828	121,169	حبوب ومحضرات حبوب.
05	Vegetables and fruit.	35,869	35,464	72,871	55,814	خضار وفواكه.
06	Sugar, sugar preparations and honey.	3,508	3,461	46,140	46,955	سكر ومحضرات سكريه وعسل النحل.
07	Coffee, tea, cocoa, spices and manufactures thereof.	4,844	5,271	163,073	23,012	بن وشاي وكاكاو وتوابل ومصنوعاتها.
08	Feeding stuff for animals(not including unmilled cereal)	574	111	59,631	53,547	اعلاف للحيوانات (لا تتضمن الحبوب غير المطحونة).
09	Miscellaneous edible products and preparations.	1,401	1,190	12,329	11,869	منتجات ومحضرات متنوعةصالحة للاكل.
11	Beverages.	2,586	3,320	54,295	53,427	المشروبات.
12	Tobacco and tobacco manufacture.	11,982	22,112	27,618	44,066	التبغ ومصنوعات التبغ.
21	Hides, skins and Furskins, Raw.	391	1,096	7	0	صلال (جلود خام) الذبائح الكبيرة والصغيرة وجلود الفراء خام.
22	Oil seeds and oleaginous fruits.	247	378	4,872	4,020	البذور الزيتية والثمار الزيتية.
23	Crude rubber (including synthetic and reclaimed).	0	0	168	115	المطاط الخام (بما في ذلك المطاط التركيبي والمستخلص).

جدول 7(تابع): إجمالي قيمة الواردات والصادرات حسب الأقسام للتصنيف الدولي الموحد - التنقيح الثالث - لعامي 1998، 1999

Table 7(Cont.): Total Value of Imports and Exports by SITC - 3 Divisions in 1998, 1999

Value in Thousand US \$

القيمة بالآلاف دولار أمريكي

SITC-3 Code	Division	اجمالي قيمة الصادرات Total Value of Exports		اجمالي قيمة الواردات Total Value of Imports		القسم
		1999	1998	1999	1998	
24	Cork and wood.	2,653	3,410	18,974	22,324	الفلين والخشب.
25	Pulp and waste paper.	3	5	6,756	7,671	عجائن وفضلات الورق.
26	Textile fibres (other than wool tops and other combed wool) and their wastes (not manufactured into yarn or fabric).	16	450	776	905	الياف نسجية (ما عدا كرات الصوف الممشط التوبس وغيره من الصوف الممشط) وفضلاتها غير مصنوعة على شكل غزل أو نسيج.
27	Crude fertilizers other than those of division 56, and crud mineral (excluding, petroleum and precious stones).	7,418	8,545	25,222	23,932	اسمدة طبيعية خام عدا ما ذكر في القسم 56 ومعادن خام (باستثناء الفحم والنفط والاحجار الكريمة).
28	Metalliferous ores and metal scrap.	522	1,199	1,032	1,464	اركرة فلزية ونفايات فلزات.
29	Crude animal and vegetable materials, n.e.s.	2,157	2,483	8,456	6,754	مواد حيوانية ونباتية خام، غ.م.ا.
32	Coal, Coke and briquettes,	0	0	50	131	فحم وكوك وقوالب سقاط الفحم.
33	Petroleum, petroleum products and related materials.	4,951	7,007	251,516	250,995	نفط ومنتجات نفطية ومواد متصلة بهما.
34	Gas, natural and manufactured.	1	0	26,763	25,144	غاز طبيعي ومصنوع.
35	Electric current.	0	0	110,448	133,611	التيار الكهربائي.
41	Animal oils and fats.	0	55	16	0	زيوت ودهون حيوانية.
42	Fixed vegetable fats, and oils crude, refined or fractionated.	4,111	5,244	16,413	18,948	دهون وزيوت نباتية، ثابتة خام، او مكررة او مجزأة.

جدول 7(تابع): إجمالي قيمة الواردات والصادرات حسب الأقسام للتصنيف الدولي الموحد - التنقيح الثالث - لعامي 1998، 1999

Table 7(Cont.): Total Value of Imports and Exports by SITC - 3 Divisions in 1998, 1999

Value in Thousand US \$

القيمة بالآلاف دولار أمريكي

SITC-3 Code	Division	اجمالي قيمة الصادرات		اجمالي قيمة الواردات		القسم
		Total Value of Exports		Total Value of Imports		
		1999	1998	1999	1998	
43	Animal or vegetable fats, and oils processed, waxes of animals or vegetable origin inedible mixtures or preparations of animal or vegetable fats or oils, n.e.s	22	43	1,153	609	دهون وزيت حيوانية او نباتية مجهزة وشموع من اصل حيواني او نباتي، اخلاط او محضرات غير صالحة للاكل من الدهون او الزيوت الحيوانية او النباتية، غ.م.ا.
51	Organic chemicals.	40	14	4,925	4,749	مواد كيميائية عضوية.
52	Inorganic chemicals.	283	204	10,312	9,508	مواد كيميائية غير عضوية.
53	Dyeing, tanning and colouring materials.	3,451	2,204	21,767	25,268	مواد الصباغة والدباغة والتلوين.
54	Medicinal and pharmaceutical products.	10,390	7,813	33,913	45,962	منتجات دوائية وصيدلية.
55	Essential oils and resinoids and perfume materials, toilet, polishing and cleansing preparations.	6,843	5,944	39,391	39,761	زيوت عطرية وراتنجات ومواد عطور ومستحضرات تزيين (تواليت) وتلميع وتنظيف .
56	Fertilizers (other than those of group 272).	540	730	3,853	4,962	اسمدة (عدا ما ذكر في المجموعة 272).
57	Plastics in primary forms.	343	761	24,803	27,917	اللدائن في اشكالها الاولية .
58	Plastics in non primary forms.	7,868	6,088	19,710	16,547	اللدائن في اشكال غير اولية.
59	Chemical material and products, n.e.s.	491	873	15,900	15,064	مواد ومنتجات كيميائية، غ.م.ا.
61	Leather, leather manufactures, n.e.s. and dressed furskins.	2,969	1,378	6,809	7,920	جلود ومصنوعات جلدية، غ.م.ا. وجلود فراء مجهزة.
62	Rubber manufacture, n.e.s.	2,839	2,953	12,473	8,717	مصنوعات من المطاط، غ.م.ا.
63	Cork and wood manufactures (excluding furniture).	12,636	11,194	51,105	40,839	مصنوعات الفلين والخشب (فيما عدا الاثاث).

جدول 7(تابع): إجمالي قيمة الواردات والصادرات حسب الأقسام للتصنيف الدولي الموحد - التنقيح الثالث - لعامي 1998، 1999

Table 7(Cont.): Total Value of Imports and Exports by SITC - 3 Divisions in 1998, 1999

Value in Thousand US \$

القيمة بالآلاف دولار أمريكي

SITC-3 Code	Division	اجمالي قيمة الصادرات Total Value of Exports		اجمالي قيمة الواردات Total Value of Imports		القسم
		1999	1998	1999	1998	
64	Paper paperboard and articles of paper, pulp of paper or of paperboard.	5,932	5,036	33,535	39,512	ورق وورق مقوى (كرتون) واصناف مصنوعة من عجينة الورق او من الورق او من الورق المقوى.
65	Textile yarn, fabrics, made-up articles, n.e.s and related products.	9,134	5,630	68,186	86,572	خيوط نسجية ونسج واصناف جاهزة، غ.م.ا. ومنتجات متصلة بها.
66	Non-metallic mineral manufactures, n.e.s.	87,195	105,441	204,288	194,299	منتجات معدنية لا فلزية، غ.م.ا.
67	Iron and steel.	11,301	17,766	65,796	106,403	الحديد والصلب .
68	Non-ferrous metals.	4,770	4,316	27,901	33,286	فلزات غير حديدية.
69	Manufactures of metals, n.e.s.	14,464	12,149	72,931	48,877	مصنوعات فلزية، غ.م.ا.
71	Power generating machinery and equipment.	189	107	11,393	6,589	مكائن ومعدات توليد الطاقة.
72	Machinery specialized for particular industries.	1,901	1,592	46,796	71,121	مكائن مخصصة لصناعات معينة.
73	Metal working machinery.	240	49	4,400	3,811	مكائن شغل الفلزات.
74	General industrial machinery and equipment, n.e.s. and machine parts, n.e.s.	3,590	3,535	52,271	36,626	مكائن ومعدات صناعية عامة، غ.م.ا. واجزاء مكائن، غ.م.ا.
75	Office machines and automatic data processing machines.	1,511	1,389	29,505	26,836	المكائن المكتبية والمكائن الاوتوماتية لتجهيز البيانات.
76	Telecommunications and sound- recording and reproducing apparatus and equipment.	1,079	229	43,156	37,923	اجهزة ومعدات الاتصالات السلكية واللاسلكية وتسجيل الصوت واستعادته.

جدول 7(تابع): إجمالي قيمة الواردات والصادرات حسب الأقسام للتصنيف الدولي الموحد - التنقيح الثالث - لعامي 1998، 1999

Table 7(Cont.): Total Value of Imports and Exports by SITC - 3 Divisions in 1998, 1999

Value in Thousand US \$

القيمة بالآلاف دولار أمريكي

SITC-3 Code	Division	اجمالي قيمة الصادرات Total Value of Exports		اجمالي قيمة الواردات Total Value of Imports		القسم
		1999	1998	1999	1998	
77	Electrical machinery apparatus and appliances n.e.s. and electrical parts thereof (including non-electrical counterparts n.e.s. of electrical household-type equipment).	7,726	5,715	136,658	87,817	مكائن واجهزة ومعدات كهربائية، غ.م.ا. و اجزاؤها الكهربائية (بما في ذلك الاجزاء غير الكهربائية المقابلة، غ.م.ا. للمعدات الكهربائية المنزلية).
78	Road vehicles (including air-cushion vehicles).	4,521	8,123	150,077	115,891	مركبات برية (بما في ذلك المركبات ذات الوسائد الهوائية).
79	Other transport equipment.	0	0	22	11	معدات نقل اخرى.
81	Prefabricated buildings sanitory, plumbing heating and lighing fixtures and fittings, n.e.s.	5,041	3,206	24,285	16,985	مباني سابقة التجهيز وتجهيزات وتركيبات للاغراض الصحية والسكرة والتدفئة والاضاءة، غ.م.ا.
82	Furniture and parts thereof, bedding mattresses, mattress supports cushions and similar stuffed furnishings.	24,038	24,448	30,825	21,443	الاثاث و اجزاؤه والاسرة والحشايا (المراتب) وحوامل الحشايا والوسائد وما يماثلها من المفروشات المحشوة.
83	Travel goods, handbags and similar containers.	365	358	1,643	1,906	لوازم السفر والحقائب اليدوية والاعوية المماثلة.
84	Articles of apparel and clothing accessories	7,952	6,825	66,361	30,516	اصناف من الاثرة والالبسة وملحقاتها.
85	Footwear	22,243	19,122	18,793	17,756	احذية.
87	Professional scientific and controlling instruments and apparatus, n.e.s.	1,327	832	29,136	19,714	ادوات و اجهزة مهنية وعلمية وادوات و اجهزة مراقبة غ.م.ا.
88	Photographic apparatus, equipment, supplies and optical goods, n.e.s., watches and clocks.	200	219	7,553	10,224	اجهزة ومعدات للتصوير الفوتوغرافي ولوازمها واصناف ضوئية وبصرية، غ.م.ا. والساعات بأنواعها.



جدول 7(تابع): إجمالي قيمة الواردات والصادرات حسب الأقسام للتصنيف الدولي الموحد - التنقيح الثالث - لعامي 1998، 1999

Table 7(Cont.): Total Value of Imports and Exports by SITC - 3 Divisions in 1998, 1999

Value in Thousand US \$

القيمة بالآلاف دولار أمريكي

SITC-3 Code	Division	اجمالي قيمة الصادرات Total Value of Exports		اجمالي قيمة الواردات Total Value of Imports		القسم
		1999	1998	1999	1998	
89	Miscellaneous manufactured articles, n.e.s	10,379	10,383	75,122	57,098	أدوات مصنعة متنوعة، غ.م.ا.
91	Postal packages not classified According to kind.	0	0	7	0	طرود (رزم) بريدية غير مصنفة حسب النوع.
93	Special transaction and commodities not classified according to kind.	417	1,080	8,233	14,324	معاملات و سلع خاصة غير مصنفة حسب النوع.
96	Coin (other than gold coin) not being legal tender.	2	0	2	0	نقود (غير النقود الذهبية) ليست عملة قانونية.
97	Gold non-monetary (excluding gold ores and concentrates).	0	0	1	37	ذهب، غير نقدي (باستثناء ركاز ومركزات الذهب).
<b>TOTAL</b>		<b>372,148</b>	<b>394,846</b>	<b>2,628,971</b>	<b>2,375,102</b>	<b>المجموع</b>

جدول 8: إجمالي قيمة الواردات والصادرات حسب الأقسام للتصنيف الدولي الموحد - التنقيح الثالث - وحسب بلد المنشأ والمقصد لعام 1999

Table 8: Total Value of Imports and Exports by SITC - 3 Divisions and by Country of Origin and Destination in 1999

Value in Thousand US \$

القيمة بالآلاف دولار الأمريكي

SITC-3 Code	Division	Country of Origin / Destination	إجمالي قيمة الصادرات Total Value of Exports	إجمالي قيمة الواردات Total Value of Imports	بلد المنشأ / المقصد	القسم
00	live animals other than animals of Division 03.	Jordan	2	0	الأردن	حيوانات حية غير الحيوانات الداخلة في القسم 03.
		Israel	427	42,534	إسرائيل	
		South Korea	0	62	كوريا الجنوبية	
		Egypt	0	1	مصر	
		Germany	0	39	ألمانيا	
01	Meat and meat preparations.	Jordan	1,404	150	الأردن	لحوم ومحضرات لحوم.
		Iraq	2	0	العراق	
		U.A.E	60	0	الإمارات	
		Saudi arabia	3	0	السعودية	
		Qatar	7	0	قطر	
		Israel	1,457	11,892	إسرائيل	
		Indonesia	0	47	إندونيسيا	
		Thailand	0	21	تايلند	
		Turkey	0	12	تركيا	
		China	0	68	الصين الشعبية	
		Cyprus	0	4	قبرص	
		Japan	0	811	اليابان	
		Srilanka	0	36	سريلانكا	

جدول 8 (تابع): إجمالي قيمة الواردات والصادرات حسب الأقسام للتصنيف الدولي الموحد - التنقيح الثالث - وحسب بلد المنشأ والمقصد لعام 1999

Table 8(Cont.): Total Value of Imports and Exports by SITC - 3 Divisions and by Country of Origin and Destination in 1999

Value in Thousand US \$

القيمة بالآلاف دولار الأمريكي

SITC-3 Code	Division	Country of Origin / Destination	إجمالي قيمة الصادرات Total Value of Exports	إجمالي قيمة الواردات Total Value of Imports	بلد المنشأ / المقصد	القسم
		Singapore	0	158	سنغافورة	
		South Korea	0	586	كوريا الجنوبية	
		North Korea	0	32	كوريا الشمالية	
		Maleyzia	0	148	ماليزيا	
		India	0	14	الهند	
		Hong Kong	0	58	هونغ كونغ	
		South Africa	0	32	جنوب افريقيا	
		U.S.A	0	101	الولايات المتحدة	
					الامريكية	
		Spain	0	500	اسبانيا	
		Germany	0	1,430	المانيا	
		Italy	0	33	ايطاليا	
		France	0	76	فرنسا	
		United Kingdom	0	45	المملكة المتحدة	
		Netherlands	0	2	هولندا	
		Finland	0	53	فنلندا	
		Romania	0	8	رومانيا	
		Czech Republic	0	10	جمهورية التشيك	
		Custom Stores	0	16	مخازن الإيداع الجمركي	

جدول 8 (تابع): إجمالي قيمة الواردات والصادرات حسب الأقسام للتصنيف الدولي الموحد - التنقيح الثالث - وحسب بلد المنشأ والمقصد لعام 1999

Table 8(Cont.): Total Value of Imports and Exports by SITC - 3 Divisions and by Country of Origin and Destination in 1999

Value in Thousand US \$

القيمة بالآلاف دولار الأمريكي

SITC-3 Code	Division	Country of Origin / Destination	إجمالي قيمة الصادرات Total Value of Exports	إجمالي قيمة الواردات Total Value of Imports	بلد المنشأ / المقصد	القسم
02	Dairy products and birds eggs.	Jordan	3	138	الأردن	منتجات البان وبيض طيور.
		U.A.E	40	0	الإمارات	
		Saudi arabia	3	0	السعودية	
		Israel	5,392	49,976	إسرائيل	
		Turkey	0	42	تركيا	
		China	0	216	الصين الشعبية	
		Japan	0	147	اليابان	
		Srilanka	0	57	سريلانكا	
		Singapore	0	52	سنغافورة	
		South Korea	0	231	كوريا الجنوبية	
		Hong Kong	0	49	هونغ كونغ	
		Egypt	0	128	مصر	
		U.S.A	0	76	الولايات المتحدة الأمريكية	
		Mexico	0	15	المكسيك	
		Spain	0	117	إسبانيا	
		Germany	0	36	ألمانيا	
		Italy	0	79	إيطاليا	
		Belgum	0	146	بلجيكا	

جدول 8 (تابع): إجمالي قيمة الواردات والصادرات حسب الأقسام للتصنيف الدولي الموحد - التنقيح الثالث - وحسب بلد المنشأ والمقصد لعام 1999

Table 8(Cont.): Total Value of Imports and Exports by SITC - 3 Divisions and by Country of Origin and Destination in 1999

Value in Thousand US \$

القيمة بالآلاف دولار الأمريكي

SITC-3 Code	Division	Country of Origin / Destination	إجمالي قيمة الصادرات Total Value of Exports	إجمالي قيمة الواردات Total Value of Imports	بلد المنشأ / المقصد	القسم
03	Fish (not marine mammals) crustaceans molluscs and aquatic invertebrates and preparation thereof.	United Kingdom	0	66	المملكة المتحدة	اسماك (غير الثدييات البحرية) وقشريات ورخويات ولافقاريات مائية ومحضرات منها.
		Netherlands	0	2	هولندا	
		Greece	0	16	اليونان	
		Switzerland	0	28	سويسرا	
		Custom Stores	0	20	مخازن الإيداع الجمركي	
		Israel	1,701	6,089	اسرائيل	
		Thailand	0	41	تايلند	
		Turkey	0	89	تركيا	
		China	0	152	الصين الشعبية	
		Phillippines	0	17	الفلبين	
		Singapore	0	16	سنغافورة	
		South Korea	0	176	كوريا الجنوبية	
		Maleyzia	0	3	ماليزيا	
		Hong Kong	0	32	هونغ كونغ	
		Spain	0	152	اسبانيا	
		Germany	0	269	المانيا	
Italy	0	16	ايطاليا			

جدول 8 (تابع): إجمالي قيمة الواردات والصادرات حسب الأقسام للتصنيف الدولي الموحد - التنقيح الثالث - وحسب بلد المنشأ والمقصد لعام 1999

Table 8(Cont.): Total Value of Imports and Exports by SITC - 3 Divisions and by Country of Origin and Destination in 1999

Value in Thousand US \$

القيمة بالآلاف دولار الأمريكي

SITC-3 Code	Division	Country of Origin / Destination	إجمالي قيمة الصادرات Total Value of Exports	إجمالي قيمة الواردات Total Value of Imports	بلد المنشأ / المقصد	القسم
04	Cereals and cereal preparations	Belgium	0	26	بلجيكا	حبوب ومحضرات حبوب.
		France	0	11	فرنسا	
		United Kingdom	0	25	المملكة المتحدة	
		Jordan	0	2,236	الأردن	
		Israel	4,181	137,797	إسرائيل	
		Turkey	0	422	تركيا	
		China	0	179	الصين الشعبية	
		Japan	0	1,943	اليابان	
		Taiwan	0	120	تايوان	
		South Korea	0	223	كوريا الجنوبية	
		India	0	52	الهند	
		Hong Kong	0	13	هونغ كونغ	
		Egypt	0	48	مصر	
		South Africa	0	14	جنوب أفريقيا	
		U.S.A	0	1,361	الولايات المتحدة	
		Other Carribean Countries	0	81	دول كاريبية اخرى	
		Spain	0	1,455	اسبانيا	
Germany	0	861	المانيا			

جدول 8 (تابع): إجمالي قيمة الواردات والصادرات حسب الأقسام للتصنيف الدولي الموحد - التنقيح الثالث - وحسب بلد المنشأ والمقصد لعام 1999

Table 8(Cont.): Total Value of Imports and Exports by SITC - 3 Divisions and by Country of Origin and Destination in 1999

Value in Thousand US \$

القيمة بالآلاف دولار الأمريكي

SITC-3 Code	Division	Country of Origin / Destination	إجمالي قيمة الصادرات Total Value of Exports	إجمالي قيمة الواردات Total Value of Imports	بلد المنشأ / المقصد	القسم
05	Vegetables and fruits.	Ireland	0	36	ايرلندا	خضر وفواكه.
		Italy	0	764	إيطاليا	
		Belgium	0	21	بلجيكا	
		Denemark	0	2	الدنمارك	
		France	0	650	فرنسا	
		United Kingdom	0	312	المملكة المتحدة	
		Netherlands	0	60	هولندا	
		Switzerland	0	24	سويسرا	
		Austaria	0	3	النمسا	
		Croatia	0	6	كرواتيا	
		Russia	0	123	روسيا الاتحادية	
		Czech Republic	0	2	جمهورية التشيك	
		Australia	0	24	أستراليا	
		Jordan	1,200	1,542	الأردن	
		U.A.E	20	0	الإمارات	
		Saudi Arabia	37	0	السعودية	
		Israel	34,611	66,535	إسرائيل	
Thailand	0	47	تايلاند			
Turkey	0	212	تركيا			

جدول 8 (تابع): إجمالي قيمة الواردات والصادرات حسب الأقسام للتصنيف الدولي الموحد - التنقيح الثالث - وحسب بلد المنشأ والمقصد لعام 1999

Table 8(Cont.): Total Value of Imports and Exports by SITC - 3 Divisions and by Country of Origin and Destination in 1999

Value in Thousand US \$

القيمة بالآلاف دولار الأمريكي

SITC-3 Code	Division	Country of Origin / Destination	إجمالي قيمة الصادرات Total Value of Exports	إجمالي قيمة الواردات Total Value of Imports	بلد المنشأ / المقصد	القسم
		China	0	373	الصين الشعبية	
		Phillippines	0	17	الفلبين	
		Japan	0	242	اليابان	
		Taiwan	0	326	تايوان	
		South Korea	0	1,098	كوريا الجنوبية	
		India	0	112	الهند	
		Egypt	0	49	مصر	
		U.S.A	0	116	الولايات المتحدة	
		Mexico	0	4	الامريكية المكسيك	
		Spain	0	384	اسبانيا	
		Germany	0	1,108	المانيا	
		Irland	0	1	ايرلندا	
		Italy	0	286	ايطاليا	
		Belgum	0	55	بلجيكا	
		France	0	175	فرنسا	
		United Kingdom	0	164	المملكة المتحدة	
		Netherlands	0	18	هولندا	
		Switzerland	0	7	سويسرا	



جدول 8 (تابع): إجمالي قيمة الواردات والصادرات حسب الأقسام للتصنيف الدولي الموحد - التنقيح الثالث - وحسب بلد المنشأ والمقصد لعام 1999

Table 8(Cont.): Total Value of Imports and Exports by SITC - 3 Divisions and by Country of Origin and Destination in 1999

Value in Thousand US \$

القيمة بالآلاف دولار الأمريكي

SITC-3 Code	Division	Country of Origin / Destination	إجمالي قيمة الصادرات Total Value of Exports	إجمالي قيمة الواردات Total Value of Imports	بلد المنشأ / المقصد	القسم
06	Sugar, sugar preparations and honey.	Romania	2	0	رومانيا	سكر ومحضرات سكريه وعسل النحل.
		Jordan	84	1,532	الأردن	
		U.A.E	2	0	الإمارات	
		Israel	3,422	42,047	إسرائيل	
		Turkey	0	64	تركيا	
		China	0	216	الصين الشعبية	
		Japan	0	94	اليابان	
		Taiwan	0	165	تايوان	
		South Korea	0	424	كوريا الجنوبية	
		India	0	118	الهند	
		Egypt	0	2	مصر	
		U.S.A	0	43	الولايات المتحدة الأمريكية	
		Spain	0	45	إسبانيا	
		Germany	0	1,081	ألمانيا	
		Italy	0	85	إيطاليا	
		France	0	116	فرنسا	
United Kingdom	0	107	المملكة المتحدة			

جدول 8 (تابع): إجمالي قيمة الواردات والصادرات حسب الأقسام للتصنيف الدولي الموحد - التنقيح الثالث - وحسب بلد المنشأ والمقصد لعام 1999

Table 8(Cont.): Total Value of Imports and Exports by SITC - 3 Divisions and by Country of Origin and Destination in 1999

Value in Thousand US \$

القيمة بالآلاف دولار الأمريكي

SITC-3 Code	Division	Country of Origin / Destination	إجمالي قيمة الصادرات Total Value of Exports	إجمالي قيمة الواردات Total Value of Imports	بلد المنشأ / المقصد	القسم
07	Coffee, tea, cocoa, spices and manufactures thereof.	Jordan	0	1,289	الأردن	بن وشاي وكاكاو وتوابل ومصنوعاتهما.
		Israel	4,844	11,881	إسرائيل	
		Thailand	0	36	تايلند	
		Turkey	0	518	تركيا	
		China	0	33	الصين الشعبية	
		Phillippines	0	15	الفلبين	
		Japan	0	1,100	اليابان	
		Taiwan	0	15	تايوان	
		Singapore	0	20	سنغافورة	
		South Korea	0	2,044	كوريا الجنوبية	
		India	0	15	الهند	
		Egypt	0	4	مصر	
		U.S.A	0	248	الولايات المتحدة	
		Dominican	0	16	الأمريكية دومينيكان	
		Spain	0	516	إسبانيا	
		Germany	0	135,590	ألمانيا	
		Italy	0	503	إيطاليا	

جدول 8 (تابع): إجمالي قيمة الواردات والصادرات حسب الأقسام للتصنيف الدولي الموحد - التنقيح الثالث - وحسب بلد المنشأ والمقصد لعام 1999

Table 8(Cont.): Total Value of Imports and Exports by SITC - 3 Divisions and by Country of Origin and Destination in 1999

Value in Thousand US \$

القيمة بالآلاف دولار الأمريكي

SITC-3 Code	Division	Country of Origin / Destination	إجمالي قيمة الصادرات Total Value of Exports	إجمالي قيمة الواردات Total Value of Imports	بلد المنشأ / المقصد	القسم
08	Feeding stuff for animals (not including unmilled cereals).	Belgium	0	22	بلجيكا	اعلاف للحيوانات (لا تتضمن الحبوب غير المطحونة).
		France	0	8,514	فرنسا	
		United Kingdom	0	411	المملكة المتحدة	
		Netherlands	0	154	هولندا	
		Greece	0	44	اليونان	
		Serbia	0	37	صربيا	
		Custom Stores	0	21	مخازن الإيداع الجمركي	
09	Miscellaneous edible products and preparations.	Israel	574	59,577	اسرائيل	منتجات ومحضرات متنوعة صالحة للاكل.
		Germany	0	53	المانيا	
		Jordan	557	417	الاردن	
		Israel	844	9,597	اسرائيل	
		Turkey	0	15	تركيا	
		China	0	186	الصين الشعبية	
		Japan	0	42	اليابان	
		Taiwan	0	19	تايوان	
		South Korea	0	137	كوريا الجنوبية	
		India	0	45	الهند	

جدول 8 (تابع): إجمالي قيمة الواردات والصادرات حسب الأقسام للتصنيف الدولي الموحد - التنقيح الثالث - وحسب بلد المنشأ والمقصد لعام 1999

Table 8(Cont.): Total Value of Imports and Exports by SITC - 3 Divisions and by Country of Origin and Destination in 1999

Value in Thousand US \$

القيمة بالآلاف دولار الأمريكي

SITC-3 Code	Division	Country of Origin / Destination	إجمالي قيمة الصادرات Total Value of Exports	إجمالي قيمة الواردات Total Value of Imports	بلد المنشأ / المقصد	القسم
11	Beverages.	Hong Kong	0	6	هونغ كونغ	المشروبات
		Egypt	0	23	مصر	
		U.S.A	0	905	الولايات المتحدة الأمريكية	
		Brazil	0	16	البرازيل	
		Spain	0	24	اسبانيا	
		Germany	0	80	المانيا	
		Italy	0	228	ايطاليا	
		Portugal	0	1	البرتغال	
		Denemark	0	1	الدنمارك	
		France	0	27	فرنسا	
		United Kingdom	0	430	المملكة المتحدة	
		Netherlands	0	48	هولندا	
		Czech Republic	0	25	جمهورية التشيك	
		Slovakia	0	56	سلوفاكيا	
		Jordan	137	785	الاردن	
Israel	2,440	53,111	اسرائيل			
Turkey	0	7	تركيا			

جدول 8 (تابع): إجمالي قيمة الواردات والصادرات حسب الأقسام للتصنيف الدولي الموحد - التنقيح الثالث - وحسب بلد المنشأ والمقصد لعام 1999

Table 8(Cont.): Total Value of Imports and Exports by SITC - 3 Divisions and by Country of Origin and Destination in 1999

Value in Thousand US \$

القيمة بالآلاف دولار الأمريكي

SITC-3 Code	Division	Country of Origin / Destination	إجمالي قيمة الصادرات Total Value of Exports	إجمالي قيمة الواردات Total Value of Imports	بلد المنشأ / المقصد	القسم
12	Tobacco and tobacco manufacture.	U.S.A	9	0	الولايات المتحدة الأمريكية	التبغ ومصنوعات التبغ.
		Italy	0	180	إيطاليا	
		Belgium	0	36	بلجيكا	
		France	0	130	فرنسا	
		United Kingdom	0	4	المملكة المتحدة	
		Netherlands	0	33	هولندا	
		Romania	0	10	رومانيا	
		Jordan	0	2,310	الأردن	
		Israel	11,982	11,716	إسرائيل	
		Turkey	0	4,056	تركيا	
		China	0	196	الصين الشعبية	
		Taiwan	0	3	تايوان	
		Singapore	0	31	سنغافورة	
		India	0	19	الهند	
		Hong Kong	0	8	هونغ كونغ	
		Egypt	0	9	مصر	
Morocco	0	239	المغرب			

جدول 8 (تابع): إجمالي قيمة الواردات والصادرات حسب الأقسام للتصنيف الدولي الموحد - التنقيح الثالث - وحسب بلد المنشأ والمقصد لعام 1999

Table 8(Cont.): Total Value of Imports and Exports by SITC - 3 Divisions and by Country of Origin and Destination in 1999

Value in Thousand US \$

القيمة بالآلاف دولار الأمريكي

SITC-3 Code	Division	Country of Origin / Destination	إجمالي قيمة الصادرات Total Value of Exports	إجمالي قيمة الواردات Total Value of Imports	بلد المنشأ / المقصد	القسم
		U.S.A	0	357	الولايات المتحدة الأمريكية	
		Canada	0	228	كندا	
		Mexico	0	53	المكسيك	
		Spain	0	586	اسبانيا	
		Germany	0	182	المانيا	
		Italy	0	1,902	ايطاليا	
		Belgium	0	810	بلجيكا	
		Denemark	0	24	الدنمارك	
		France	0	1,956	فرنسا	
		Luxembourg	0	209	لكسمبورغ	
		United Kingdom	0	781	المملكة المتحدة	
		Netherlands	0	1,426	هولندا	
		Greece	0	4	اليونان	
		Sweden	0	23	السويد	
		Switzerland	0	182	سويسرا	
		Norway	0	106	النرويج	
		Austaria	0	91	النمسا	
		Poland	0	7	بولندا	

جدول 8(تابع): إجمالي قيمة الواردات والصادرات حسب الأقسام للتصنيف الدولي الموحد - التنقيح الثالث - وحسب بلد المنشأ والمقصد لعام 1999

Table 8(Cont.): Total Value of Imports and Exports by SITC - 3 Divisions and by Country of Origin and Destination in 1999

Value in Thousand US \$

القيمة بالآلاف دولار الأمريكي

SITC-3 Code	Division	Country of Origin / Destination	إجمالي قيمة الصادرات Total Value of Exports	إجمالي قيمة الواردات Total Value of Imports	بلد المنشأ / المقصد	القسم
21	Hides, skins and furskins, raw.	Hungary	0	7	هنغاريا	صلال (جلود خام) الذبائح الكبيرة والصغيرة وجلود الفراء، خام.
		Slovenia	0	2	سلوفينيا	
		Czech Republic	0	74	جمهورية التشيك	
		Slovakia	0	20	سلوفاكيا	
		Israel	391	0	اسرائيل	
22	Oil seeds and oleaginous fruits.	Turkey	0	7	تركيا	البذور الزيتية والثمار الزيتية.
		Jordan	0	336	الاردن	
		Israel	246	4,106	اسرائيل	
		Japan	0	98	اليابان	
		South Korea	0	13	كوريا الجنوبية	
		Germany	0	319	المانيا	
23	Crude rubber (including synthetic and reclaimed).	Israel	0	29	اسرائيل	المطاط الخام (بما في ذلك المطاط التركيبي والمستخلص).
		Indonesia	0	19	اندونيسيا	
		China	0	55	الصين الشعبية	
		India	0	44	الهند	
		Italy	0	9	ايطاليا	
		Czech Republic	0	11	جمهورية التشيك	

جدول 8 (تابع): إجمالي قيمة الواردات والصادرات حسب الأقسام للتصنيف الدولي الموحد - التنقيح الثالث - وحسب بلد المنشأ والمقصد لعام 1999

Table 8(Cont.): Total Value of Imports and Exports by SITC - 3 Divisions and by Country of Origin and Destination in 1999

Value in Thousand US \$

القيمة بالآلاف دولار أمريكي

SITC-3 Code	Division	Country of Origin / Destination	إجمالي قيمة الصادرات Total Value of Exports	إجمالي قيمة الواردات Total Value of Imports	بلد المنشأ / المقصد	القسم
24	Cork and wood.	Jordan	0	44	الأردن	الفلين والخشب
		Israel	2,653	16,446	إسرائيل	
		Turkey	0	942	تركيا	
		China	0	868	الصين الشعبية	
		South Korea	0	536	كوريا الجنوبية	
		India	0	15	الهند	
		Hong Kong	0	53	هونغ كونغ	
		Italy	0	69	إيطاليا	
25	Pulp and waste paper.	Israel	3	6,453	إسرائيل	عجائن وفضلات الورق.
		Thailand	0	6	تايلند	
		Turkey	0	204	تركيا	
		China	0	60	الصين الشعبية	
		India	0	25	الهند	
		Austaria	0	8	النمسا	
		26	Textile fibres (other than wool tops and other combed wool) and their wastes (not manufactured into yarn or fabric).	Israel	16	
Thailand	0			14	تايلند	



جدول 8 (تابع): إجمالي قيمة الواردات والصادرات حسب الأقسام للتصنيف الدولي الموحد - التنقيح الثالث - وحسب بلد المنشأ والمقصد لعام 1999

Table 8(Cont.): Total Value of Imports and Exports by SITC - 3 Divisions and by Country of Origin and Destination in 1999

Value in Thousand US \$

القيمة بالآلاف دولار الأمريكي

SITC-3 Code	Division	Country of Origin / Destination	إجمالي قيمة الصادرات Total Value of Exports	إجمالي قيمة الواردات Total Value of Imports	القسم	بلد المنشأ / المقصد
27	Crude fertilizers other than those of division 56, and crud mineral (excluding, petroleum and precious stones).	Turkey	0	23	اسمدة طبيعية خام عدا ما ذكر في القسم 56 ومعادن خام (باستثناء الفحم والنفط والاحجار الكريمة).	تركيا
		China	0	34		الصين الشعبية
		Taiwan	0	25		تايوان
		Hong Kong	0	13		هونغ كونغ
		Egypt	0	5		مصر
		Other Carribean Countries	0	65		دول كاريبية اخرى
		Italy	0	12		ايطاليا
		Netherlands	0	20		هولندا
		Greece	0	2		اليونان
		Austaria	0	3		النمسا
		Jordan	1	426		الاردن
		Israel	7,417	24,367		اسرائيل
		China	0	3		الصين الشعبية
		Taiwan	0	1		تايوان
		U.S.A	0	161		الولايات المتحدة
Spain	0	51	الامريكية اسبانيا			

جدول 8 (تابع): إجمالي قيمة الواردات والصادرات حسب الأقسام للتصنيف الدولي الموحد - التنقيح الثالث - وحسب بلد المنشأ والمقصد لعام 1999

Table 8(Cont.): Total Value of Imports and Exports by SITC - 3 Divisions and by Country of Origin and Destination in 1999

Value in Thousand US \$

القيمة بالآلاف دولار الأمريكي

SITC-3 Code	Division	Country of Origin / Destination	إجمالي قيمة الصادرات Total Value of Exports	إجمالي قيمة الواردات Total Value of Imports	بلد المنشأ / المقصد	القسم
		Germany	0	12	المانيا	
		Italy	0	78	إيطاليا	
		Netherlands	0	2	هولندا	
		Switzerland	0	91	سويسرا	
		Austria	0	25	النمسا	
		Poland	0	4	بولندا	
		Slovakia	0	2	سلوفاكيا	
28	Metalliferous ores and metal scrap.	Israel	522	1,026	اسرائيل	اركزة فلزية ونفايات فلزات.
29	Crude animal and vegetable materials, n.e.s.	North Korea	0	6	كوريا الشمالية	مواد حيوانية ونباتية خام غ.م.ا.
		Jordan	24	10	الأردن	
		Israel	2,133	3,993	اسرائيل	
		Thailand	0	3	تايلند	
		Turkey	0	4	تركيا	
		China	0	126	الصين الشعبية	
		Japan	0	2,601	اليابان	
		Taiwan	0	15	تايوان	
		South Korea	0	61	كوريا الجنوبية	
		Malaysia	0	78	ماليزيا	
		Hong Kong	0	3	هونغ كونغ	

جدول 8(تابع): إجمالي قيمة الواردات والصادرات حسب الأقسام للتصنيف الدولي الموحد - التنقيح الثالث - وحسب بلد المنشأ والمقصد لعام 1999

Table 8(Cont.): Total Value of Imports and Exports by SITC - 3 Divisions and by Country of Origin and Destination in 1999

Value in Thousand US \$

القيمة بالآلاف دولار الأمريكي

SITC-3 Code	Division	Country of Origin / Destination	إجمالي قيمة الصادرات Total Value of Exports	إجمالي قيمة الواردات Total Value of Imports	بلد المنشأ / المقصد	القسم
32	Coal, Coke and briquettes.	Egypt	0	9	مصر	فحم وكوك وقوالب سقاط الفحم.
		U.S.A	0	141	الولايات المتحدة الأمريكية	
		Spain	0	278	اسبانيا	
		Germany	0	782	المانيا	
		Italy	0	2	ايطاليا	
		Belgium	0	66	بلجيكا	
		France	0	283	فرنسا	
		Jordan	0	8	الاردن	
		Israel	0	5	اسرائيل	
		Mexico	0	2	المكسيك	
		Italy	0	24	ايطاليا	
		Netherlands	0	3	هولندا	
		Austaria	0	7	النمسا	
		33	Petroleum, petroleum products and related materials.	Jordan	49	
Israel	4,901			249,663	اسرائيل	
China	0			26	الصين الشعبية	
Singapore	0			19	سنغافورة	

جدول 8 (تابع): إجمالي قيمة الواردات والصادرات حسب الأقسام للتصنيف الدولي الموحد - التنقيح الثالث - وحسب بلد المنشأ والمقصد لعام 1999

Table 8(Cont.): Total Value of Imports and Exports by SITC - 3 Divisions and by Country of Origin and Destination in 1999

Value in Thousand US \$

القيمة بالآلاف دولار الأمريكي

SITC-3 Code	Division	Country of Origin / Destination	إجمالي قيمة الصادرات Total Value of Exports	إجمالي قيمة الواردات Total Value of Imports	بلد المنشأ / المقصد	القسم
		U.S.A	0	9	الولايات المتحدة الأمريكية	
		Mexico	0	9	المكسيك	
		Brazil	0	6	البرازيل	
		Germany	0	5	المانيا	
		Italy	0	1,315	إيطاليا	
		France	0	96	فرنسا	
		United Kingdom	0	6	المملكة المتحدة	
		Netherlands	0	12	هولندا	
		Switzerland	0	12	سويسرا	
		Austria	0	2	النمسا	
		Poland	0	2	بولندا	
34	Gas, natural and manufactured.	Israel	1	26,763	اسرائيل	غاز طبيعي ومصنوع.
35	Electric current.	Israel	0	110,448	اسرائيل	التيار الكهربائي.
41	Animal oils and fats.	Israel	0	1	اسرائيل	زيوت ودهون حيوانية.
		France	0	16	فرنسا	
42	Fixed vegetable fats and oils, crude, refined or fractionated.	Jordan	24	1,010	الأردن	دهون وزيوت نباتية ثابتة، خام أو مكررة أو مجزأة.
		U.A.E	196	0	الإمارات	

جدول 8 (تابع): إجمالي قيمة الواردات والصادرات حسب الأقسام للتصنيف الدولي الموحد - التنقيح الثالث - وحسب بلد المنشأ والمقصد لعام 1999

Table 8(Cont.): Total Value of Imports and Exports by SITC - 3 Divisions and by Country of Origin and Destination in 1999

Value in Thousand US \$

القيمة بالآلاف دولار الأمريكي

SITC-3 Code	Division	Country of Origin / Destination	إجمالي قيمة الصادرات Total Value of Exports	إجمالي قيمة الواردات Total Value of Imports	القسم	بلد المنشأ / المقصد	
43	Animal or vegetable fats and oils processed, waxes of animals or vegetable origin; inedible mixtures or preparations of animal or vegetable fats or oils, n.e.s.	Saudi Arabia	41	0	السعودية		
		Israel	3,799	13,702	اسرائيل		
		Japan	0	530	اليابان		
		South Korea	0	69	كوريا الجنوبية		
		North Korea	0	10	كوريا الشماليه		
		Egypt	0	84	مصر		
		U.S.A	0	10	الولايات المتحدة		
						الامريكية	
		Spain	0	13	اسبانيا		
		Germany	17	631	المانيا		
		Belgium	7	0	بلجيكا		
		France	0	349	فرنسا		
		Netherlands	27	0	هولندا		
		Greece	0	5	اليونان		
						اسرائيل	دهون وزيتون حيوانية او نباتية مجهزة، شموع من اصل حيواني او نباتي، اخلاط او محضرات غير صالحة للاكل من الدهون او الزيوت الحيوانية او النباتية، غ.م.ا.
				اليابان			

جدول 8 (تابع): إجمالي قيمة الواردات والصادرات حسب الأقسام للتصنيف الدولي الموحد - التنقيح الثالث - وحسب بلد المنشأ والمقصد لعام 1999

Table 8(Cont.): Total Value of Imports and Exports by SITC - 3 Divisions and by Country of Origin and Destination in 1999

Value in Thousand US \$

القيمة بالآلاف دولار الأمريكي

SITC-3 Code	Division	Country of Origin / Destination	إجمالي قيمة الصادرات Total Value of Exports	إجمالي قيمة الواردات Total Value of Imports	بلد المنشأ / المقصد	القسم
51	Organic chemicals.	South Korea	0	26	كوريا الجنوبية	مواد كيميائية عضوية.
		U.S.A	0	54	الولايات المتحدة الأمريكية	
		Germany	0	157	ألمانيا	
		Jordan	0	8	الأردن	
		Israel	40	2,810	إسرائيل	
		Thailand	0	9	تايلند	
		Turkey	0	34	تركيا	
		China	0	87	الصين الشعبية	
		Japan	0	20	اليابان	
		Taiwan	0	48	تايوان	
		Singapore	0	21	سنغافورة	
		South Korea	0	13	كوريا الجنوبية	
		North Korea	0	6	كوريا الشماليه	
		Hong Kong	0	21	هونغ كونغ	
		Egypt	0	35	مصر	
		U.S.A	0	218	الولايات المتحدة الأمريكية	
		Spain	0	69	إسبانيا	

جدول 8(تابع): إجمالي قيمة الواردات والصادرات حسب الأقسام للتصنيف الدولي الموحد - التنقيح الثالث - وحسب بلد المنشأ والمقصد لعام 1999

Table 8(Cont.): Total Value of Imports and Exports by SITC - 3 Divisions and by Country of Origin and Destination in 1999

Value in Thousand US \$

القيمة بالآلاف دولار الأمريكي

SITC-3 Code	Division	Country of Origin / Destination	إجمالي قيمة الصادرات Total Value of Exports	إجمالي قيمة الواردات Total Value of Imports	بلد المنشأ / المقصد	القسم
52	Inorganic chemicals.	Germany	0	275	المانيا	مواد كيميائية غير عضوية.
		Italy	0	675	إيطاليا	
		Portugal	0	77	البرتغال	
		Belgium	0	3	بلجيكا	
		France	0	26	فرنسا	
		United Kingdom	0	372	المملكة المتحدة	
		Netherlands	0	64	هولندا	
		Poland	0	11	بولندا	
		Slovenia	0	23	سلوفينيا	
		Jordan	0	930	الأردن	
		Israel	283	8,736	إسرائيل	
		India	0	88	الهند	
		U.S.A	0	36	الولايات المتحدة الأمريكية	
		Brazil	0	45	البرازيل	
		Spain	0	50	إسبانيا	
		Germany	0	26	المانيا	
		Italy	0	185	إيطاليا	
Portugal	0	18	البرتغال			

جدول 8 (تابع): إجمالي قيمة الواردات والصادرات حسب الأقسام للتصنيف الدولي الموحد - التنقيح الثالث - وحسب بلد المنشأ والمقصد لعام 1999

Table 8(Cont.): Total Value of Imports and Exports by SITC - 3 Divisions and by Country of Origin and Destination in 1999

Value in Thousand US \$

القيمة بالآلاف دولار الأمريكي

SITC-3 Code	Division	Country of Origin / Destination	إجمالي قيمة الصادرات Total Value of Exports	إجمالي قيمة الواردات Total Value of Imports	بلد المنشأ / المقصد	القسم
53	Dyeing, tanning and colouring materials.	Belgium	0	32	بلجيكا	مواد الصباغة والدباغة والتلوين.
		France	0	18	فرنسا	
		United Kingdom	0	23	المملكة المتحدة	
		Netherlands	0	1	هولندا	
		Greece	0	125	اليونان	
		Jordan	0	3,358	الأردن	
		Israel	3,451	16,160	إسرائيل	
		Thailand	0	30	تايلاند	
		Turkey	0	16	تركيا	
		China	0	355	الصين الشعبية	
		Taiwan	0	79	تايوان	
		Srilanka	0	51	سريلانكا	
		Singapore	0	3	سنغافورة	
		South Korea	0	59	كوريا الجنوبية	
		India	0	11	الهند	
		Hong Kong	0	315	هونغ كونغ	
		Egypt	0	45	مصر	
		Other Carribean Countries	0	6	دول كاريبية اخرى	



جدول 8(تابع): إجمالي قيمة الواردات والصادرات حسب الأقسام للتصنيف الدولي الموحد - التنقيح الثالث - وحسب بلد المنشأ والمقصد لعام 1999

Table 8(Cont.): Total Value of Imports and Exports by SITC - 3 Divisions and by Country of Origin and Destination in 1999

Value in Thousand US \$

القيمة بالآلاف دولار الأمريكي

SITC-3 Code	Division	Country of Origin / Destination	إجمالي قيمة الصادرات Total Value of Exports	إجمالي قيمة الواردات Total Value of Imports	بلد المنشأ / المقصد	القسم
54	Medicinal and pharmaceutical products.	Spain	0	390	اسبانيا	منتجات دوائية وصيدلية.
		Germany	0	272	المانيا	
		Italy	0	25	ايطاليا	
		Belgium	0	216	بلجيكا	
		France	0	175	فرنسا	
		Netherlands	0	146	هولندا	
		Greece	0	54	اليونان	
		Jordan	1	184	الاردن	
		U.A.E	0	4	الامارات	
		Israel	10,234	28,432	اسرائيل	
		Turkey	0	206	تركيا	
		China	0	178	الصين الشعبية	
		Japan	0	9	اليابان	
		Singapore	0	8	سنغافورة	
		Maleyzia	0	4	ماليزيا	
		Egypt	0	165	مصر	
		Cameroon	27	0	الكامرون	
		Benin	96	0	بينين	
Cote Delvoire	27	0	ساحل العاج			

جدول 8 (تابع): إجمالي قيمة الواردات والصادرات حسب الأقسام للتصنيف الدولي الموحد - التنقيح الثالث - وحسب بلد المنشأ والمقصد لعام 1999

Table 8(Cont.): Total Value of Imports and Exports by SITC - 3 Divisions and by Country of Origin and Destination in 1999

Value in Thousand US \$

القيمة بالآلاف دولار الأمريكي

SITC-3 Code	Division	Country of Origin / Destination	إجمالي قيمة الصادرات Total Value of Exports	إجمالي قيمة الواردات Total Value of Imports	بلد المنشأ / المقصد	القسم
		U.S.A	0	468	الولايات المتحدة الأمريكية	
		Mexico	0	26	المكسيك	
		Other Carribean Countries	0	28	دول كاريبية اخرى	
		Argentina	0	83	الارجنتين	
		Spain	0	684	اسبانيا	
		Germany	0	163	المانيا	
		Irland	0	124	ايرلندا	
		Italy	0	1,063	ايطاليا	
		Portugal	0	17	البرتغال	
		Belgum	0	50	بلجيكا	
		France	3	118	فرنسا	
		United Kingdom	0	1,670	المملكة المتحدة	
		Netherlands	0	179	هولندا	
		Greece	0	50	اليونان	
		Estonia	3	0	استونيا	

جدول 8(تابع): إجمالي قيمة الواردات والصادرات حسب الأقسام للتصنيف الدولي الموحد - التنقيح الثالث - وحسب بلد المنشأ والمقصد لعام 1999

Table 8(Cont.): Total Value of Imports and Exports by SITC - 3 Divisions and by Country of Origin and Destination in 1999

Value in Thousand US \$

القيمة بالآلاف دولار الأمريكي

SITC-3 Code	Division	Country of Origin / Destination	إجمالي قيمة الصادرات Total Value of Exports	إجمالي قيمة الواردات Total Value of Imports	بلد المنشأ / المقصد	القسم
55	Essential oils and resinoids and perfume materials, toilt, polishing and cleansing preparations.	Jordan	1,571	1,543	الأردن	زيوت عطرية، راتجات، مواد عطور، مستحضرات تزيين (تواليت) وتلميع وتنظيف .
		U.A.E	204	14	الإمارات	
		Saudi arabia	0	2	السعودية	
		Qatar	0	1	قطر	
		Israel	5,067	33,888	إسرائيل	
		Thailand	0	85	تايلاند	
		Turkey	0	391	تركيا	
		China	0	314	الصين الشعبية	
		Taiwan	0	115	تايوان	
		Singapore	0	3	سنغافورة	
		South Korea	0	28	كوريا الجنوبية	
		North Korea	0	70	كوريا الشماليه	
		Hong Kong	0	45	هونغ كونغ	
		Egypt	0	374	مصر	
		U.S.A	0	3	الولايات المتحدة	
		Brazil	0	10	البرازيل	
		Spain	0	1,759	اسبانيا	

جدول 8 (تابع): إجمالي قيمة الواردات والصادرات حسب الأقسام للتصنيف الدولي الموحد - التنقيح الثالث - وحسب بلد المنشأ والمقصد لعام 1999

Table 8(Cont.): Total Value of Imports and Exports by SITC - 3 Divisions and by Country of Origin and Destination in 1999

Value in Thousand US \$

القيمة بالآلاف دولار الأمريكي

SITC-3 Code	Division	Country of Origin / Destination	إجمالي قيمة الصادرات Total Value of Exports	إجمالي قيمة الواردات Total Value of Imports	بلد المنشأ / المقصد	القسم
56	Fertilizers (other than those of group 272).	Germany	0	2	المانيا	اسمدة (عدا ما ذكر في المجموعة 272).
		Italy	0	663	ايطاليا	
		United Kingdom	0	39	المملكة المتحدة	
		Greece	0	36	اليونان	
		Ukrania	0	6	اوكرانيا	
		Jordan	17	227	الاردن	
		Israel	524	3,476	اسرائيل	
57	Plastics in primary forms.	China	0	30	الصين الشعبية	
		Spain	0	119	اسبانيا	
		Jordan	0	1,602	الاردن	
		Israel	343	19,107	اسرائيل	
		Thailand	0	252	تايلند	
		Turkey	0	433	تركيا	
		China	0	480	الصين الشعبية	
		Japan	0	5	اليابان	
		Taiwan	0	102	تايوان	
		Singapore	0	50	سنغافورة	
South Korea	0	113	كوريا الجنوبية			

جدول 8 (تابع): إجمالي قيمة الواردات والصادرات حسب الأقسام للتصنيف الدولي الموحد - التنقيح الثالث - وحسب بلد المنشأ والمقصد لعام 1999

Table 8(Cont.): Total Value of Imports and Exports by SITC - 3 Divisions and by Country of Origin and Destination in 1999

Value in Thousand US \$

القيمة بالآلاف دولار الأمريكي

SITC-3 Code	Division	Country of Origin / Destination	إجمالي قيمة الصادرات Total Value of Exports	إجمالي قيمة الواردات Total Value of Imports	بلد المنشأ / المقصد	القسم
		India	0	4	الهند	
		Hong Kong	0	43	هونغ كونغ	
		Egypt	0	10	مصر	
		U.S.A	0	133	الولايات المتحدة الأمريكية	
		Canada	0	30	كندا	
		Spain	0	283	اسبانيا	
		Germany	0	433	المانيا	
		Italy	0	1,159	ايطاليا	
		Belgium	0	23	بلجيكا	
		France	0	9	فرنسا	
		United Kingdom	0	6	المملكة المتحدة	
		Netherlands	0	54	هولندا	
		Greece	0	37	اليونان	
		Sweden	0	429	السويد	
		Switzerland	0	7	سويسرا	
58	Plastics in non primary forms.	Jordan	4	304	الاردن	اللداائن في اشكال غير أولية.
		Israel	7,863	14,674	اسرائيل	
		Thailand	0	114	تايلند	

جدول 8 (تابع): إجمالي قيمة الواردات والصادرات حسب الأقسام للتصنيف الدولي الموحد - التنقيح الثالث - وحسب بلد المنشأ والمقصد لعام 1999

Table 8(Cont.): Total Value of Imports and Exports by SITC - 3 Divisions and by Country of Origin and Destination in 1999

Value in Thousand US \$

القيمة بالآلاف دولار الأمريكي

SITC-3 Code	Division	Country of Origin / Destination	إجمالي قيمة الصادرات Total Value of Exports	إجمالي قيمة الواردات Total Value of Imports	بلد المنشأ / المقصد	القسم
		Turkey	0	377	تركيا	
		China	0	365	الصين الشعبية	
		Taiwan	0	175	تايوان	
		Hong Kong	0	60	هونغ كونغ	
		Egypt	0	131	مصر	
		Kenya	0	8	كينيا	
		U.S.A	0	5	الولايات المتحدة	
		Mexico	0	24	الامريكية المكسيك	
		Other Carribean Countries	0	9	دول كاريبية اخرى	
		Brazil	0	96	البرازيل	
		Spain	0	1,678	اسبانيا	
		Germany	0	60	المانيا	
		Italy	0	1,111	ايطاليا	
		Belgium	0	130	بلجيكا	
		France	0	219	فرنسا	
		United Kingdom	0	65	المملكة المتحدة	
		Netherlands	0	23	هولندا	

جدول 8 (تابع): إجمالي قيمة الواردات والصادرات حسب الأقسام للتصنيف الدولي الموحد - التنقيح الثالث - وحسب بلد المنشأ والمقصد لعام 1999

Table 8(Cont.): Total Value of Imports and Exports by SITC - 3 Divisions and by Country of Origin and Destination in 1999

Value in Thousand US \$

القيمة بالآلاف دولار الأمريكي

SITC-3 Code	Division	Country of Origin / Destination	إجمالي قيمة الصادرات Total Value of Exports	إجمالي قيمة الواردات Total Value of Imports	بلد المنشأ / المقصد	القسم
59	Chemical material and products, n.e.s.	Greece	0	56	اليونان	مواد ومنتجات كيمياوية غ.م.ا.
		Romania	0	23	رومانيا	
		Jordan	10	1,170	الاردن	
		Lebanon	0	414	لبنان	
		Israel	481	10,033	اسرائيل	
		Thailand	0	21	تايلند	
		Turkey	0	834	تركيا	
		China	0	502	الصين الشعبية	
		Cyprus	0	42	قبرص	
		Japan	0	106	اليابان	
		Taiwan	0	123	تايوان	
		Srilanka	0	644	سريلانكا	
		India	0	25	الهند	
		Hong Kong	0	42	هونغ كونغ	
		Egypt	0	465	مصر	
		U.S.A	0	193	الولايات المتحدة	
		Spain	0	316	الامريكية اسبانيا	
Germany	0	13	المانيا			

جدول 8 (تابع): إجمالي قيمة الواردات والصادرات حسب الأقسام للتصنيف الدولي الموحد - التنقيح الثالث - وحسب بلد المنشأ والمقصد لعام 1999

Table 8(Cont.): Total Value of Imports and Exports by SITC - 3 Divisions and by Country of Origin and Destination in 1999

Value in Thousand US \$

القيمة بالآلاف دولار الأمريكي

SITC-3 Code	Division	Country of Origin / Destination	إجمالي قيمة الصادرات Total Value of Exports	إجمالي قيمة الواردات Total Value of Imports	بلد المنشأ / المقصد	القسم
61	Leather-leather manufactures, n.e.s. and dressed furskins.	Italy	0	532	إيطاليا	جلود ومصنوعات جلدية، غ.م.ا. وجلود فراء مجهزة.
		Portugal	0	57	البرتغال	
		France	0	2	فرنسا	
		United Kingdom	0	7	المملكة المتحدة	
		Greece	0	26	اليونان	
		Russia	0	218	روسيا الاتحادية	
		Ukrania	0	115	أوكرانيا	
		Israel	2,789	6,599	إسرائيل	
		Thailand	0	1	تايلند	
		Turkey	0	54	تركيا	
		Hong Kong	0	23	هونغ كونغ	
		Egypt	0	7	مصر	
		Kenya	0	27	كينيا	
62	Rubber manufacture, n.e.s.	Italy	180	84	إيطاليا	مصنوعات من المطاط، غ.م.ا.
		Ukrania	0	13	أوكرانيا	
		Israel	2,839	7,437	إسرائيل	
		Indonesia	0	397	إندونيسيا	
		Thailand	0	682	تايلند	



جدول 8 (تابع): إجمالي قيمة الواردات والصادرات حسب الأقسام للتصنيف الدولي الموحد - التنقيح الثالث - وحسب بلد المنشأ والمقصد لعام 1999

Table 8(Cont.): Total Value of Imports and Exports by SITC - 3 Divisions and by Country of Origin and Destination in 1999

Value in Thousand US \$

القيمة بالآلاف دولار الأمريكي

SITC-3 Code	Division	Country of Origin / Destination	إجمالي قيمة الصادرات Total Value of Exports	إجمالي قيمة الواردات Total Value of Imports	بلد المنشأ / المقصد	القسم
		Turkey	0	318	تركيا	
		China	0	1,674	الصين الشعبية	
		Japan	0	25	اليابان	
		Taiwan	0	133	تايوان	
		Singapore	0	22	سنغافورة	
		South Korea	0	635	كوريا الجنوبية	
		North Korea	0	41	كوريا الشماليه	
		India	0	192	الهند	
		Hong Kong	0	41	هونغ كونغ	
		Egypt	0	16	مصر	
		U.S.A	0	21	الولايات المتحدة	
		Other Carribean Countries	0	5	الامريكية دول كاريبية اخرى	
		Spain	0	121	اسبانيا	
		Germany	0	142	المانيا	
		Italy	0	241	ايطاليا	
		Belgum	0	121	بلجيكا	

جدول 8 (تابع): إجمالي قيمة الواردات والصادرات حسب الأقسام للتصنيف الدولي الموحد - التنقيح الثالث - وحسب بلد المنشأ والمقصد لعام 1999

Table 8(Cont.): Total Value of Imports and Exports by SITC - 3 Divisions and by Country of Origin and Destination in 1999

Value in Thousand US \$

القيمة بالآلاف دولار الأمريكي

SITC-3 Code	Division	Country of Origin / Destination	إجمالي قيمة الصادرات Total Value of Exports	إجمالي قيمة الواردات Total Value of Imports	بلد المنشأ / المقصد	القسم
63	Cork and wood manufactures (excluding furniture).	United Kingdom	0	15	المملكة المتحدة	مصنوعات الفلين والخشب (فيما عدا الاثاث).
		Netherlands	0	136	هولندا	
		Sweden	0	13	السويد	
		Switzerland	0	8	سويسرا	
		Czech Republic	0	35	جمهورية التشيك	
		Custom Stores	0	1	مخازن الإيداع الجمركي	
		Jordan	1	208	الأردن	
		U.A.E	1	0	الإمارات	
		Israel	12,499	48,913	إسرائيل	
		Thailand	0	12	تايلند	
		Turkey	0	367	تركيا	
		China	0	210	الصين الشعبية	
		Taiwan	0	43	تايوان	
		South Korea	0	179	كوريا الجنوبية	
		India	0	85	الهند	
		Hong Kong	0	110	هونغ كونغ	
Egypt	1	32	مصر			

جدول 8 (تابع): إجمالي قيمة الواردات والصادرات حسب الأقسام للتصنيف الدولي الموحد - التنقيح الثالث - وحسب بلد المنشأ والمقصد لعام 1999

Table 8(Cont.): Total Value of Imports and Exports by SITC - 3 Divisions and by Country of Origin and Destination in 1999

Value in Thousand US \$

القيمة بالآلاف دولار أمريكي

SITC-3 Code	Division	Country of Origin / Destination	إجمالي قيمة الصادرات Total Value of Exports	إجمالي قيمة الواردات Total Value of Imports	بلد المنشأ / المقصد	القسم
		U.S.A	0	15	الولايات المتحدة	
		Mexico	0	29	الأمريكية	
		Spain	0	34	المكسيك	
		Germany	11	0	اسبانيا	
		Italy	99	279	المانيا	
		Portugal	7	0	ايطاليا	
		Belgum	0	117	البرتغال	
		France	2	243	بلجيكا	
		United Kingdom	0	7	فرنسا	
		Netherlands	4	0	المملكة المتحدة	
		Greece	0	191	هولندا	
		Austaria	11	0	اليونان	
		Romania	0	24	النمسا	
		Hungary	0	9	رومانيا	
					هنغاريا	

جدول 8 (تابع): إجمالي قيمة الواردات والصادرات حسب الأقسام للتصنيف الدولي الموحد - التنقيح الثالث - وحسب بلد المنشأ والمقصد لعام 1999

Table 8(Cont.): Total Value of Imports and Exports by SITC - 3 Divisions and by Country of Origin and Destination in 1999

Value in Thousand US \$

القيمة بالآلاف دولار الأمريكي

SITC-3 Code	Division	Country of Origin / Destination	إجمالي قيمة الصادرات Total Value of Exports	إجمالي قيمة الواردات Total Value of Imports	بلد المنشأ / المقصد	القسم
64	Pape, paperboard and articles of paper pulp, of paper or of paperboard.	Jordan	0	1,776	الأردن	ورق، وورق مقوى (كرتون) واصناف مصنوعة من عجينة الورق او من الورق او من الورق المقوى.
		Israel	5,932	26,741	اسرائيل	
		Thailand	0	45	تايلاند	
		Turkey	0	1,050	تركيا	
		China	0	632	الصين الشعبية	
		Taiwan	0	93	تايوان	
		South Korea	0	1,266	كوريا الجنوبية	
		India	0	59	الهند	
		Hong Kong	0	78	هونغ كونغ	
		Egypt	0	2	مصر	
		U.S.A	0	3	الولايات المتحدة	
		Mexico	0	23	الامريكية المكسيك	
		Spain	0	63	اسبانيا	
		Germany	0	28	المانيا	
		Italy	0	730	ايطاليا	

جدول 8 (تابع): إجمالي قيمة الواردات والصادرات حسب الأقسام للتصنيف الدولي الموحد - التنقيح الثالث - وحسب بلد المنشأ والمقصد لعام 1999

Table 8(Cont.): Total Value of Imports and Exports by SITC - 3 Divisions and by Country of Origin and Destination in 1999

Value in Thousand US \$

القيمة بالآلاف دولار الأمريكي

SITC-3 Code	Division	Country of Origin / Destination	إجمالي قيمة الصادرات Total Value of Exports	إجمالي قيمة الواردات Total Value of Imports	بلد المنشأ / المقصد	القسم
65	Textile yarn, fabrics, made-up articles, n.e.s. and related products.	Belgium	0	16	بلجيكا	خيوط نسجية ونسج واصناف جاهزة، غ.م.ا. ومنتجات متصلة بها.
		France	0	281	فرنسا	
		Netherlands	0	20	هولندا	
		Greece	0	80	اليونان	
		Romania	0	549	رومانيا	
		Jordan	9	1,992	الاردن	
		U.A.E	4	2	الامارات	
		Israel	9,121	50,229	اسرائيل	
		Thailand	0	239	تايلند	
		Turkey	0	1,959	تركيا	
		China	0	2,455	الصين الشعبية	
		Japan	0	40	اليابان	
		Taiwan	0	369	تايوان	
		Singapore	0	108	سنغافورة	
		South Korea	0	901	كوريا الجنوبية	
		North Korea	0	14	كوريا الشماليه	
		Maleyzia	0	36	ماليزيا	
India	0	209	الهند			

جدول 8 (تابع): إجمالي قيمة الواردات والصادرات حسب الأقسام للتصنيف الدولي الموحد - التنقيح الثالث - وحسب بلد المنشأ والمقصد لعام 1999

Table 8(Cont.): Total Value of Imports and Exports by SITC - 3 Divisions and by Country of Origin and Destination in 1999

Value in Thousand US \$

القيمة بالآلاف دولار الأمريكي

SITC-3 Code	Division	Country of Origin / Destination	إجمالي قيمة الصادرات Total Value of Exports	إجمالي قيمة الواردات Total Value of Imports	بلد المنشأ / المقصد	القسم
		Hong Kong	0	346	هونغ كونغ	
		Egypt	0	230	مصر	
		South Africa	0	21	جنوب أفريقيا	
		Comoros	0	15	جزر القمر	
		U.S.A	0	147	الولايات المتحدة الأمريكية	
		Canada	0	8	كندا	
		Mexico	0	11	المكسيك	
		Argentina	0	9	الارجنتين	
		Spain	0	1,541	اسبانيا	
		Germany	0	521	المانيا	
		Italy	0	2,602	إيطاليا	
		Portugal	0	103	البرتغال	
		Belgium	0	47	بلجيكا	
		France	0	1,731	فرنسا	
		United Kingdom	0	175	المملكة المتحدة	
		Netherlands	0	1,009	هولندا	
		Greece	0	34	اليونان	
		Switzerland	0	381	سويسرا	

جدول 8(تابع): إجمالي قيمة الواردات والصادرات حسب الأقسام للتصنيف الدولي الموحد - التنقيح الثالث - وحسب بلد المنشأ والمقصد لعام 1999

Table 8(Cont.): Total Value of Imports and Exports by SITC - 3 Divisions and by Country of Origin and Destination in 1999

Value in Thousand US \$

القيمة بالآلاف دولار الأمريكي

SITC-3 Code	Division	Country of Origin / Destination	إجمالي قيمة الصادرات Total Value of Exports	إجمالي قيمة الواردات Total Value of Imports	بلد المنشأ / المقصد	القسم
66	Non-metallic mineral manufactures, n.e.s.	Finland	0	40	فنلندا	منتجات معدنية لا فلزية، غ.م.أ.
		Norway	0	32	النرويج	
		Austria	0	11	النمسا	
		Romania	0	45	رومانيا	
		Hungary	0	179	هنغاريا	
		Ukraine	0	3	اوكرانيا	
		Czech Republic	0	359	جمهورية التشيك	
		Australia	0	29	استراليا	
		Jordan	2,119	10,369	الاردن	
		U.A.E	14	0	الامارات	
		Saudi Arabia	17	0	السعودية	
		Israel	83,947	131,403	اسرائيل	
		Thailand	0	171	تايلند	
		Turkey	7	8,415	تركيا	
		China	0	613	الصين الشعبية	
		Phillippines	0	48	الفلبين	
		Cyprus	0	90	قبرص	
Japan	0	256	اليابان			

جدول 8 (تابع): إجمالي قيمة الواردات والصادرات حسب الأقسام للتصنيف الدولي الموحد - التنقيح الثالث - وحسب بلد المنشأ والمقصد لعام 1999

Table 8(Cont.): Total Value of Imports and Exports by SITC - 3 Divisions and by Country of Origin and Destination in 1999

Value in Thousand US \$

القيمة بالآلاف دولار الأمريكي

SITC-3 Code	Division	Country of Origin / Destination	إجمالي قيمة الصادرات Total Value of Exports	إجمالي قيمة الواردات Total Value of Imports	بلد المنشأ / المقصد	القسم
		Taiwan	0	822	تايوان	
		Srilanka	0	343	سريلانكا	
		Singapore	0	71	سنغافورة	
		South Korea	0	294	كوريا الجنوبية	
		North Korea	0	16	كوريا الشماليه	
		Maleyzia	0	43	ماليزيا	
		India	0	445	الهند	
		Hong Kong	0	56	هونغ كونغ	
		Egypt	26	279	مصر	
		South Africa	0	27	جنوب افريقيا	
		Ethiopia	0	33	اثيوبيا	
		U.S.A	6	7,541	الولايات المتحدة	
		Canada	0	58	الامريكية كندا	
		Guatemala	0	51	غواتيمالا	
		Costa Rica	0	214	كوستاريكا	
		Mexico	0	77	المكسيك	
		Honduras	0	39	هندوراس	
		Dominican	0	75	دومينيكان	



جدول 8 (تابع): إجمالي قيمة الواردات والصادرات حسب الأقسام للتصنيف الدولي الموحد - التنقيح الثالث - وحسب بلد المنشأ والمقصد لعام 1999

Table 8(Cont.): Total Value of Imports and Exports by SITC - 3 Divisions and by Country of Origin and Destination in 1999

Value in Thousand US \$

القيمة بالآلاف دولار الأمريكي

SITC-3 Code	Division	Country of Origin / Destination	إجمالي قيمة الصادرات Total Value of Exports	إجمالي قيمة الواردات Total Value of Imports	بلد المنشأ / المقصد	القسم
		Other Carribean Countries	0	17	دول كاريبية اخرى	
		Argentina	0	20	الارجنتين	
		Ecuador	0	46	الاكوادور	
		Uruguay	0	2	الاورغواي	
		Brazil	0	162	البرازيل	
		Colombia	0	567	كولومبيا	
		Spain	0	2,957	اسبانيا	
		Germany	20	8,564	المانيا	
		Irland	0	49	ايرلندا	
		Italy	586	6,972	ايطاليا	
		Portugal	0	108	البرتغال	
		Belgium	104	505	بلجيكا	
		Denemark	0	73	الدنمارك	
		France	37	3,161	فرنسا	
		United Kingdom	308	3,278	المملكة المتحدة	
		Netherlands	0	905	هولندا	
		Greece	0	866	اليونان	
		Sweden	0	150	السويد	
		Switzerland	0	1,867	سويسرا	

جدول 8(تابع): إجمالي قيمة الواردات والصادرات حسب الأقسام للتصنيف الدولي الموحد - التنقيح الثالث - وحسب بلد المنشأ والمقصد لعام 1999

Table 8(Cont.): Total Value of Imports and Exports by SITC - 3 Divisions and by Country of Origin and Destination in 1999

Value in Thousand US \$

القيمة بالآلاف دولار الأمريكي

SITC-3 Code	Division	Country of Origin / Destination	إجمالي قيمة الصادرات Total Value of Exports	إجمالي قيمة الواردات Total Value of Imports	بلد المنشأ / المقصد	القسم
67	Iron and steel.	Finland	0	53	فنلندا	الحديد والصلب.
		Norway	0	70	النرويج	
		Austria	1	108	النمسا	
		Poland	2	0	بولندا	
		Romania	0	3	رومانيا	
		Hungary	0	11	هنغاريا	
		Russia	0	10,810	روسيا الاتحادية	
		Ukraine	0	847	اوكرانيا	
		Slovakia	0	8	سلوفاكيا	
		Australia	0	241	استراليا	
		Custom Stores	0	1	مخازن الإيداع الجمركي	
		Unknown Origin Commodities	0	20	بضائع مجهولة المنشأ	
		Jordan	0	240	الاردن	
		Israel	11,270	58,018	اسرائيل	
Turkey	0	1,365	تركيا			
China	0	40	الصين الشعبية			
Japan	0	1	اليابان			

جدول 8 (تابع): إجمالي قيمة الواردات والصادرات حسب الأقسام للتصنيف الدولي الموحد - التنقيح الثالث - وحسب بلد المنشأ والمقصد لعام 1999

Table 8(Cont.): Total Value of Imports and Exports by SITC - 3 Divisions and by Country of Origin and Destination in 1999

Value in Thousand US \$

القيمة بالآلاف دولار الأمريكي

SITC-3 Code	Division	Country of Origin / Destination	إجمالي قيمة الصادرات Total Value of Exports	إجمالي قيمة الواردات Total Value of Imports	بلد المنشأ / المقصد	القسم
68	Non-ferrous metals.	Brunei	31	0	بروني (بروناي)	فنزات غير حديدية.
		Egypt	0	2	مصر	
		U.S.A	0	3,783	الولايات المتحدة الأمريكية	
		Spain	0	1	اسبانيا	
		Germany	0	45	المانيا	
		Italy	0	36	إيطاليا	
		Belgium	0	422	بلجيكا	
		France	0	149	فرنسا	
		United Kingdom	0	1,136	المملكة المتحدة	
		Netherlands	0	90	هولندا	
		Switzerland	0	23	سويسرا	
		Australia	0	446	أستراليا	
		Jordan	16	3,343	الأردن	
		Saudi Arabia	0	1	السعودية	
		Israel	4,754	23,431	إسرائيل	
		South Korea	0	257	كوريا الجنوبية	
		North Korea	0	863	كوريا الشمالية	
		Custom Stores	0	6	مخازن الإيداع الجمركي	

جدول 8 (تابع): إجمالي قيمة الواردات والصادرات حسب الأقسام للتصنيف الدولي الموحد - التنقيح الثالث - وحسب بلد المنشأ والمقصد لعام 1999

Table 8(Cont.): Total Value of Imports and Exports by SITC - 3 Divisions and by Country of Origin and Destination in 1999

Value in Thousand US \$

القيمة بالآلاف دولار الأمريكي

SITC-3 Code	Division	Country of Origin / Destination	إجمالي قيمة الصادرات Total Value of Exports	إجمالي قيمة الواردات Total Value of Imports	بلد المنشأ / المقصد	القسم
69	Manufactures of metals, n.e.s.	Jordan	264	3,031	الأردن	مصنوعات فلزية غ.م.ا.
		Syria	2	0	سوريا	
		Iraq	1	0	العراق	
		Lebanon	1	0	لبنان	
		Yeman	1	0	اليمن	
		U.A.E	0	30	الإمارات	
		Saudi Arabia	0	2	السعودية	
		Oman	0	8	سلطنة عمان	
		Qatar	0	2	قطر	
		Israel	14,119	28,945	إسرائيل	
		Thailand	0	2,197	تايلاند	
		Turkey	0	3,052	تركيا	
		China	0	188	الصين الشعبية	
		Cyprus	0	1	قبرص	
		Japan	0	536	اليابان	
		Taiwan	0	49	تايوان	
		Srilanka	0	11	سريلانكا	
		Singapore	0	72	سنغافورة	
		South Korea	0	4,357	كوريا الجنوبية	

جدول 8 (تابع): إجمالي قيمة الواردات والصادرات حسب الأقسام للتصنيف الدولي الموحد - التنقيح الثالث - وحسب بلد المنشأ والمقصد لعام 1999

Table 8(Cont.): Total Value of Imports and Exports by SITC - 3 Divisions and by Country of Origin and Destination in 1999

Value in Thousand US \$

القيمة بالآلاف دولار الأمريكي

SITC-3 Code	Division	Country of Origin / Destination	إجمالي قيمة الصادرات Total Value of Exports	إجمالي قيمة الواردات Total Value of Imports	بلد المنشأ / المقصد	القسم
		North Korea	0	1,769	كوريا الشمالية	
		India	0	21	الهند	
		Egypt	0	320	مصر	
		South Africa	0	6	جنوب أفريقيا	
		U.S.A	0	6,327	الولايات المتحدة الأمريكية	
		Canada	0	125	كندا	
		Costa Rica	0	80	كوستاريكا	
		Mexico	73	2	المكسيك	
		Brazil	0	87	البرازيل	
		Colombia	0	19	كولومبيا	
		Spain	0	311	اسبانيا	
		Germany	0	5,496	المانيا	
		Ireland	2	487	ايرلندا	
		Italy	0	1,853	ايطاليا	
		Portugal	0	14	البرتغال	
		Belgium	0	1,420	بلجيكا	
		Denemark	0	785	الدنمارك	
		France	0	606	فرنسا	

جدول 8 (تابع): إجمالي قيمة الواردات والصادرات حسب الأقسام للتصنيف الدولي الموحد - التنقيح الثالث - وحسب بلد المنشأ والمقصد لعام 1999

Table 8(Cont.): Total Value of Imports and Exports by SITC - 3 Divisions and by Country of Origin and Destination in 1999

Value in Thousand US \$

القيمة بالآلاف دولار الأمريكي

SITC-3 Code	Division	Country of Origin / Destination	إجمالي قيمة الصادرات Total Value of Exports	إجمالي قيمة الواردات Total Value of Imports	بلد المنشأ / المقصد	القسم
71	Power generating machinery and equipment.	United Kingdom	0	3,049	المملكة المتحدة	مكائن ومعدات توليد الطاقة.
		Netherlands	0	299	هولندا	
		Greece	0	82	اليونان	
		Switzerland	0	477	سويسرا	
		Finland	0	1,110	فنلندا	
		Austria	0	5,197	النمسا	
		Poland	0	60	بولندا	
		Hungary	0	33	هنغاريا	
		Slovenia	0	89	سلوفينيا	
		Slovakia	0	14	سلوفاكيا	
		Australia	0	301	استراليا	
		Tonga	0	11	تونغا	
		Jordan	0	96	الاردن	
		Israel	189	5,835	اسرائيل	
		Indonesia	0	1	اندونيسيا	
		Turkey	0	233	تركيا	
		China	0	73	الصين الشعبية	
		Cyprus	0	1	قبرص	
Singapore	0	208	سنغافورة			

جدول 8 (تابع): إجمالي قيمة الواردات والصادرات حسب الأقسام للتصنيف الدولي الموحد - التنقيح الثالث - وحسب بلد المنشأ والمقصد لعام 1999

Table 8(Cont.): Total Value of Imports and Exports by SITC - 3 Divisions and by Country of Origin and Destination in 1999

Value in Thousand US \$

القيمة بالآلاف دولار الأمريكي

SITC-3 Code	Division	Country of Origin / Destination	إجمالي قيمة الصادرات Total Value of Exports	إجمالي قيمة الواردات Total Value of Imports	بلد المنشأ / المقصد	القسم
		India	0	53	الهند	
		Hong Kong	0	78	هونغ كونغ	
		South Africa	0	62	جنوب أفريقيا	
		U.S.A	0	3	الولايات المتحدة	
		Spain	0	74	الأمريكية اسبانيا	
		Germany	0	405	المانيا	
		Italy	0	641	إيطاليا	
		Portugal	0	38	البرتغال	
		Belgium	0	327	بلجيكا	
		Denemark	0	5	الدنمارك	
		France	0	204	فرنسا	
		United Kingdom	0	87	المملكة المتحدة	
		Netherlands	0	60	هولندا	
		Norway	0	344	النرويج	
		Austaria	0	516	النمسا	
		Slovenia	0	6	سلوفينيا	
		Russia	0	41	روسيا الاتحادية	
		Australia	0	2,000	أستراليا	

جدول 8 (تابع): إجمالي قيمة الواردات والصادرات حسب الأقسام للتصنيف الدولي الموحد - التنقيح الثالث - وحسب بلد المنشأ والمقصد لعام 1999

Table 8(Cont.): Total Value of Imports and Exports by SITC - 3 Divisions and by Country of Origin and Destination in 1999

Value in Thousand US \$

القيمة بالآلاف دولار الأمريكي

SITC-3 Code	Division	Country of Origin / Destination	إجمالي قيمة الصادرات Total Value of Exports	إجمالي قيمة الواردات Total Value of Imports	بلد المنشأ / المقصد	القسم
72	Machinery specialized for particular industries.	Jordan	42	1,359	الأردن	مكائن مخصصة لصناعات معينة.
		Qatar	0	1	قطر	
		Israel	1,326	33,202	إسرائيل	
		Thailand	0	57	تايلاند	
		Turkey	0	369	تركيا	
		China	0	1,804	الصين الشعبية	
		Cyprus	0	25	قبرص	
		Japan	0	1,000	اليابان	
		Taiwan	0	188	تايوان	
		Singapore	0	25	سنغافورة	
		South Korea	0	321	كوريا الجنوبية	
		North Korea	0	30	كوريا الشماليه	
		Maleyzia	0	15	ماليزيا	
		India	0	98	الهند	
		Hong Kong	0	281	هونغ كونغ	
		Egypt	318	91	مصر	
		South Africa	0	32	جنوب افريقيا	
		U.S.A	135	3,118	الولايات المتحدة	الامريكية



جدول 8 (تابع): إجمالي قيمة الواردات والصادرات حسب الأقسام للتصنيف الدولي الموحد - التنقيح الثالث - وحسب بلد المنشأ والمقصد لعام 1999

Table 8(Cont.): Total Value of Imports and Exports by SITC - 3 Divisions and by Country of Origin and Destination in 1999

Value in Thousand US \$

القيمة بالآلاف دولار الأمريكي

SITC-3 Code	Division	Country of Origin / Destination	إجمالي قيمة الصادرات Total Value of Exports	إجمالي قيمة الواردات Total Value of Imports	بلد المنشأ / المقصد	القسم
		Canada	0	69	كندا	
		Brazil	0	18	البرازيل	
		Spain	0	468	اسبانيا	
		Germany	0	1,267	المانيا	
		Ireland	0	4	ايرلندا	
		Italy	0	1,545	ايطاليا	
		Belgium	0	100	بلجيكا	
		Denemark	0	22	الدنمارك	
		France	0	361	فرنسا	
		United Kingdom	79	18	المملكة المتحدة	
		Netherlands	0	111	هولندا	
		Sweden	0	284	السويد	
		Switzerland	0	24	سويسرا	
		Norway	0	46	النرويج	
		Austaria	0	17	النمسا	
		Romania	0	397	رومانيا	
		Hungary	0	27	هنغاريا	
73	Metalworking machinery.	Jordan	179	111	الاردن	مكائن شغل الفلزات.
		Israel	61	1,301	اسرائيل	

جدول 8 (تابع): إجمالي قيمة الواردات والصادرات حسب الأقسام للتصنيف الدولي الموحد - التنقيح الثالث - وحسب بلد المنشأ والمقصد لعام 1999

Table 8(Cont.): Total Value of Imports and Exports by SITC - 3 Divisions and by Country of Origin and Destination in 1999

Value in Thousand US \$

القيمة بالآلاف دولار الأمريكي

SITC-3 Code	Division	Country of Origin / Destination	إجمالي قيمة الصادرات Total Value of Exports	إجمالي قيمة الواردات Total Value of Imports	بلد المنشأ / المقصد	القسم
		Thailand	0	17	تايلند	
		Turkey	0	2	تركيا	
		China	0	83	الصين الشعبية	
		Japan	0	20	اليابان	
		Taiwan	0	16	تايوان	
		Singapore	0	1	سنغافورة	
		Egypt	0	1	مصر	
		Ethiopia	0	229	اثيوبيا	
		U.S.A	0	641	الولايات المتحدة	
					الامريكية	
		Spain	0	164	اسبانيا	
		Germany	0	29	المانيا	
		Italy	0	1,419	إيطاليا	
		Belgium	0	146	بلجيكا	
		France	0	124	فرنسا	
		Netherlands	0	50	هولندا	
		Austaria	0	2	النمسا	
		New Zealand	0	44	نيوزيلندا	

جدول 8 (تابع): إجمالي قيمة الواردات والصادرات حسب الأقسام للتصنيف الدولي الموحد - التنقيح الثالث - وحسب بلد المنشأ والمقصد لعام 1999

Table 8(Cont.): Total Value of Imports and Exports by SITC - 3 Divisions and by Country of Origin and Destination in 1999

Value in Thousand US \$

القيمة بالآلاف دولار الأمريكي

SITC-3 Code	Division	Country of Origin / Destination	إجمالي قيمة الصادرات Total Value of Exports	إجمالي قيمة الواردات Total Value of Imports	بلد المنشأ / المقصد	القسم
74	General industrial machinery and equipment, n.e.s. and machine parts, n.e.s.	Jordan	36	742	الأردن	مكائن ومعدات صناعية عامة غ.م.ا. و اجزاء مكائن غ.م.ا.
		U.A.E	0	9	الإمارات	
		Saudi Arabia	0	1	السعودية	
		Qatar	0	1	قطر	
		Israel	3,554	21,116	إسرائيل	
		Indonesia	0	1	إندونيسيا	
		Thailand	0	187	تايلاند	
		Turkey	0	2,279	تركيا	
		China	0	1,541	الصين الشعبية	
		Cyprus	0	11	قبرص	
		Japan	0	167	اليابان	
		Taiwan	0	580	تايوان	
		Srilanka	0	87	سريلانكا	
		Singapore	0	191	سنغافورة	
		South Korea	0	1,006	كوريا الجنوبية	
		Maleyzia	0	10	ماليزيا	
		India	0	229	الهند	
		Hong Kong	0	150	هونغ كونغ	

جدول 8 (تابع): إجمالي قيمة الواردات والصادرات حسب الأقسام للتصنيف الدولي الموحد - التنقيح الثالث - وحسب بلد المنشأ والمقصد لعام 1999

Table 8(Cont.): Total Value of Imports and Exports by SITC - 3 Divisions and by Country of Origin and Destination in 1999

Value in Thousand US \$

القيمة بالآلاف دولار الأمريكي

SITC-3 Code	Division	Country of Origin / Destination	إجمالي قيمة الصادرات Total Value of Exports	إجمالي قيمة الواردات Total Value of Imports	بلد المنشأ / المقصد	القسم
		Egypt	0	75	مصر	
		South Africa	0	5	جنوب أفريقيا	
		U.S.A	0	2,907	الولايات المتحدة	
		Canada	0	18	الأمريكية كندا	
		Mexico	0	73	المكسيك	
		Argentina	0	18	الأرجنتين	
		Brazil	0	491	البرازيل	
		Chile	0	102	شيلي	
		Spain	0	2,366	إسبانيا	
		Germany	0	4,943	ألمانيا	
		Ireland	0	660	أيرلندا	
		Italy	0	4,021	إيطاليا	
		Portugal	0	239	البرتغال	
		Belgium	0	928	بلجيكا	
		Denemark	0	211	الدنمارك	
		France	0	991	فرنسا	
		United Kingdom	0	1,052	المملكة المتحدة	
		Netherlands	0	983	هولندا	

جدول 8 (تابع): إجمالي قيمة الواردات والصادرات حسب الأقسام للتصنيف الدولي الموحد - التنقيح الثالث - وحسب بلد المنشأ والمقصد لعام 1999

Table 8(Cont.): Total Value of Imports and Exports by SITC - 3 Divisions and by Country of Origin and Destination in 1999

Value in Thousand US \$

القيمة بالآلاف دولار الأمريكي

SITC-3 Code	Division	Country of Origin / Destination	إجمالي قيمة الصادرات Total Value of Exports	إجمالي قيمة الواردات Total Value of Imports	بلد المنشأ / المقصد	القسم
		Greece	0	388	اليونان	
		Sweden	0	11	السويد	
		Switzerland	0	439	سويسرا	
		Norway	0	490	النرويج	
		Austria	0	532	النمسا	
		Bulgaria	0	13	بلغاريا	
		Poland	0	141	بولندا	
		Romania	0	927	رومانيا	
		Hungary	0	27	هنغاريا	
		Russia	0	433	روسيا الاتحادية	
		Ukraine	0	143	أوكرانيا	
		Czech Republic	0	167	جمهورية التشيك	
		Australia	0	2	أستراليا	
		New Zealand	0	114	نيوزيلندا	
		Custom Stores	0	43	مخازن الإيداع الجمركي	
		Unknown Origin Commodities	0	8	بضائع مجهولة المنشأ	
75	Office machines and automatic data processing machines.	Jordan	0	459	الأردن	المكائن المكتبية والمكائن الأوتوماتية لتجهيز البيانات.

جدول 8 (تابع): إجمالي قيمة الواردات والصادرات حسب الأقسام للتصنيف الدولي الموحد - التنقيح الثالث - وحسب بلد المنشأ والمقصد لعام 1999

Table 8(Cont.): Total Value of Imports and Exports by SITC - 3 Divisions and by Country of Origin and Destination in 1999

Value in Thousand US \$

القيمة بالآلاف دولار الأمريكي

SITC-3 Code	Division	Country of Origin / Destination	إجمالي قيمة الصادرات Total Value of Exports	إجمالي قيمة الواردات Total Value of Imports	بلد المنشأ / المقصد	القسم
		U.A.E	0	32	الامارات	
		Saudi Arabia	0	4	السعودية	
		Israel	1,420	16,439	اسرائيل	
		Thailand	0	42	تايلند	
		Turkey	0	502	تركيا	
		China	0	2,090	الصين الشعبية	
		Cyprus	0	3	قبرص	
		Japan	0	407	اليابان	
		Taiwan	0	225	تايوان	
		Singapore	0	51	سنغافورة	
		South Korea	0	117	كوريا الجنوبية	
		India	0	178	الهند	
		Hong Kong	0	530	هونغ كونغ	
		Egypt	0	21	مصر	
		Namibia	0	8	ناميبيا	
		U.S.A	92	2,230	الولايات المتحدة	
					الامريكية	
		Canada	0	46	كندا	
		Argentina	0	25	الارجنتين	

جدول 8 (تابع): إجمالي قيمة الواردات والصادرات حسب الأقسام للتصنيف الدولي الموحد - التنقيح الثالث - وحسب بلد المنشأ والمقصد لعام 1999

Table 8(Cont.): Total Value of Imports and Exports by SITC - 3 Divisions and by Country of Origin and Destination in 1999

Value in Thousand US \$

القيمة بالآلاف دولار الأمريكي

SITC-3 Code	Division	Country of Origin / Destination	إجمالي قيمة الصادرات Total Value of Exports	إجمالي قيمة الواردات Total Value of Imports	بلد المنشأ / المقصد	القسم
		Uruguay	0	38	الأوروغواي	
		Brazil	0	49	البرازيل	
		Spain	0	204	إسبانيا	
		Germany	0	1,474	ألمانيا	
		Ireland	0	1	أيرلندا	
		Italy	0	903	إيطاليا	
		Belgium	0	208	بلجيكا	
		Denemark	0	139	الدنمارك	
		France	0	184	فرنسا	
		United Kingdom	0	161	المملكة المتحدة	
		Netherlands	0	2,216	هولندا	
		Greece	0	72	اليونان	
		Switzerland	0	46	سويسرا	
		Finland	0	24	فنلندا	
		Austaria	0	13	النمسا	
		Bulgaria	0	117	بلغاريا	
		Romania	0	68	رومانيا	
		Australia	0	126	أستراليا	
		New Zealand	0	52	نيوزيلندا	

جدول 8 (تابع): إجمالي قيمة الواردات والصادرات حسب الأقسام للتصنيف الدولي الموحد - التنقيح الثالث - وحسب بلد المنشأ والمقصد لعام 1999

Table 8(Cont.): Total Value of Imports and Exports by SITC - 3 Divisions and by Country of Origin and Destination in 1999

Value in Thousand US \$

القيمة بالآلاف دولار الأمريكي

SITC-3 Code	Division	Country of Origin / Destination	إجمالي قيمة الصادرات Total Value of Exports	إجمالي قيمة الواردات Total Value of Imports	بلد المنشأ / المقصد	القسم
		Unknown Origin Commodities	0	1	بضائع مجهولة المنشأ	
76	Telecommunications and sound-recording and reproducing apparatus and equipment.	Jordan	200	509	الأردن	أجهزة ومعدات الاتصالات السلكية واللاسلكية وتسجيل الصوت واستعادته.
		U.A.E	0	97	الإمارات	
		Saudi Arabia	0	20	السعودية	
		Qatar	0	9	قطر	
		Israel	879	30,237	إسرائيل	
		Thailand	0	74	تايلند	
		Turkey	0	1,260	تركيا	
		China	0	1,850	الصين الشعبية	
		Taiwan	0	724	تايوان	
		Srilanka	0	26	سريلانكا	
		Singapore	0	84	سنغافورة	
		South Korea	0	252	كوريا الجنوبية	
		India	0	133	الهند	
		Hong Kong	0	227	هونغ كونغ	
		Egypt	0	224	مصر	
		Morocco	0	2	المغرب	



جدول 8 (تابع): إجمالي قيمة الواردات والصادرات حسب الأقسام للتصنيف الدولي الموحد - التنقيح الثالث - وحسب بلد المنشأ والمقصد لعام 1999

Table 8(Cont.): Total Value of Imports and Exports by SITC - 3 Divisions and by Country of Origin and Destination in 1999

Value in Thousand US \$

القيمة بالآلاف دولار الأمريكي

SITC-3 Code	Division	Country of Origin / Destination	إجمالي قيمة الصادرات Total Value of Exports	إجمالي قيمة الواردات Total Value of Imports	بلد المنشأ / المقصد	القسم
		Uganda	0	64	اوغندا	
		U.S.A	0	497	الولايات المتحدة	
		Canada	0	16	كندا	
		Other Carribean Countries	0	11	دول كاريبية اخرى	
		Argentina	0	27	الارجنتين	
		Uruguay	0	103	الاورغواي	
		Spain	0	665	اسبانيا	
		Germany	0	636	المانيا	
		Italy	0	2,760	ايطاليا	
		Portugal	0	515	البرتغال	
		Belgum	0	160	بلجيكا	
		Denemark	0	621	الدنمارك	
		France	0	456	فرنسا	
		United Kingdom	0	442	المملكة المتحدة	
		Netherlands	0	191	هولندا	
		Greece	0	40	اليونان	
		Finland	0	2	فنلندا	
		Austaria	0	115	النمسا	

جدول 8 (تابع): إجمالي قيمة الواردات والصادرات حسب الأقسام للتصنيف الدولي الموحد - التنقيح الثالث - وحسب بلد المنشأ والمقصد لعام 1999

Table 8(Cont.): Total Value of Imports and Exports by SITC - 3 Divisions and by Country of Origin and Destination in 1999

Value in Thousand US \$

القيمة بالآلاف دولار الأمريكي

SITC-3 Code	Division	Country of Origin / Destination	إجمالي قيمة الصادرات Total Value of Exports	إجمالي قيمة الواردات Total Value of Imports	القسم	بلد المنشأ / المقصد
		Poland	0	7		بولندا
		Romania	0	5		رومانيا
		Slovenia	0	3		سلوفينيا
		Russia	0	17		روسيا الاتحادية
		Czech Republic	0	24		جمهورية التشيك
		Australia	0	7		استراليا
		New Zealand	0	42		نيوزيلندا
		Unknown Origin Commodities	0	4		بضائع مجهولة المنشأ
77	Electrical machinery, apparatus and appliances, n.e.s. and electrical parts thereof (including non-electrical counterparts, n.e.s. of electrical household-type equipment.	Jordan	64	2,007		الاردن
		U.A.E	0	42		الامارات
		Saudi Arabia	0	6		السعودية
		oman	0	24		سلطنة عمان
		Qatar	0	5		قطر
		Israel	7,656	72,803		اسرائيل
		Indonesia	0	99		اندونيسيا

جدول 8 (تابع): إجمالي قيمة الواردات والصادرات حسب الأقسام للتصنيف الدولي الموحد - التنقيح الثالث - وحسب بلد المنشأ والمقصد لعام 1999

Table 8(Cont.): Total Value of Imports and Exports by SITC - 3 Divisions and by Country of Origin and Destination in 1999

Value in Thousand US \$

القيمة بالآلاف دولار الأمريكي

SITC-3 Code	Division	Country of Origin / Destination	إجمالي قيمة الصادرات Total Value of Exports	إجمالي قيمة الواردات Total Value of Imports	بلد المنشأ / المقصد	القسم
		Thailand	0	76	تايلند	
		Turkey	0	2,018	تركيا	
		China	0	1,531	الصين الشعبية	
		Phillippines	0	20	الفلبين	
		Cyprus	0	18	قبرص	
		Japan	0	180	اليابان	
		Taiwan	0	312	تايوان	
		Srilanka	0	4,074	سريلانكا	
		Singapore	0	114	سنغافورة	
		South Korea	0	871	كوريا الجنوبية	
		Maleyzia	0	7	ماليزيا	
		India	0	95	الهند	
		Hong Kong	0	237	هونغ كونغ	
		Egypt	0	187	مصر	
		South Africa	0	24	جنوب افريقيا	
		Liberia	0	27	ليبيريا	
		U.S.A	0	4,417	الولايات المتحدة	
		Canada	0	2	الامريكية كندا	

جدول 8 (تابع): إجمالي قيمة الواردات والصادرات حسب الأقسام للتصنيف الدولي الموحد - التنقيح الثالث - وحسب بلد المنشأ والمقصد لعام 1999

Table 8(Cont.): Total Value of Imports and Exports by SITC - 3 Divisions and by Country of Origin and Destination in 1999

Value in Thousand US \$

القيمة بالآلاف دولار الأمريكي

SITC-3 Code	Division	Country of Origin / Destination	إجمالي قيمة الصادرات Total Value of Exports	إجمالي قيمة الواردات Total Value of Imports	بلد المنشأ / المقصد	القسم
		Mexico	0	25	المكسيك	
		Honduras	0	2	هندوراس	
		Brazil	0	9	البرازيل	
		Spain	0	6,302	اسبانيا	
		Germany	0	1,950	المانيا	
		Ireland	0	114	ايرلندا	
		Italy	6	3,430	ايطاليا	
		Portugal	0	52	البرتغال	
		Belgium	0	12,616	بلجيكا	
		Denemark	0	170	الدنمارك	
		France	0	2,421	فرنسا	
		United Kingdom	0	2,216	المملكة المتحدة	
		Netherlands	0	2,853	هولندا	
		Greece	0	556	اليونان	
		Sweden	0	13,626	السويد	
		Switzerland	0	59	سويسرا	
		Finland	0	48	فنلندا	
		Norway	0	540	النرويج	
		Austaria	0	135	النمسا	

جدول 8 (تابع): إجمالي قيمة الواردات والصادرات حسب الأقسام للتصنيف الدولي الموحد - التتقيح الثالث - وحسب بلد المنشأ والمقصد لعام 1999

Table 8(Cont.): Total Value of Imports and Exports by SITC - 3 Divisions and by Country of Origin and Destination in 1999

Value in Thousand US \$

القيمة بالآلاف دولار الأمريكي

SITC-3 Code	Division	Country of Origin / Destination	إجمالي قيمة الصادرات Total Value of Exports	إجمالي قيمة الواردات Total Value of Imports	بلد المنشأ / المقصد	القسم
78	Road vehicles (including air-cushion vehicles).	Romania	0	23	رومانيا	مركبات برية (بما في ذلك المركبات ذات الوسائد الهوائية).
		Hungary	0	126	هنغاريا	
		Slovenia	0	18	سلوفينيا	
		Ukrania	0	36	اوكرانيا	
		Czech Republic	0	10	جمهورية التشيك	
		Slovakia	0	3	سلوفاكيا	
		Australia	0	17	استراليا	
		New Zealand	0	102	نيوزيلندا	
		Unknown Origin Commodities	0	3	بضائع مجهولة المنشأ	
		Jordan	0	399	الاردن	
		U.A.E	0	1	الامارات	
		Saudi Arabia	0	2	السعودية	
		Israel	4,521	79,187	اسرائيل	
		Indonesia	0	150	اندونيسيا	
		Thailand	0	1,308	تايلاند	
		Turkey	0	22,597	تركيا	
China	0	8,291	الصين الشعبية			

جدول 8 (تابع): إجمالي قيمة الواردات والصادرات حسب الأقسام للتصنيف الدولي الموحد - التنقيح الثالث - وحسب بلد المنشأ والمقصد لعام 1999

Table 8(Cont.): Total Value of Imports and Exports by SITC - 3 Divisions and by Country of Origin and Destination in 1999

Value in Thousand US \$

القيمة بالآلاف دولار الأمريكي

SITC-3 Code	Division	Country of Origin / Destination	إجمالي قيمة الصادرات Total Value of Exports	إجمالي قيمة الواردات Total Value of Imports	بلد المنشأ / المقصد	القسم
		Phillippines	0	12	الفلبين	
		Cyprus	0	41	قبرص	
		Japan	0	1,112	اليابان	
		Taiwan	0	2,007	تايوان	
		Srilanka	0	334	سريلانكا	
		Singapore	0	708	سنغافورة	
		South Korea	0	2,106	كوريا الجنوبية	
		North Korea	0	1,088	كوريا الشماليه	
		Maleyzia	0	314	ماليزيا	
		India	0	3,039	الهند	
		Hong Kong	0	1,507	هونغ كونغ	
		Egypt	0	936	مصر	
		Morocco	0	15	المغرب	
		South Africa	0	130	جنوب افريقيا	
		Ethiopia	0	52	اثيوبيا	
		U.S.A	0	1,876	الولايات المتحدة	
					الامريكية	
		Canada	0	168	كندا	
		Costa Rica	0	21	كوستاريكا	

جدول 8 (تابع): إجمالي قيمة الواردات والصادرات حسب الأقسام للتصنيف الدولي الموحد - التنقيح الثالث - وحسب بلد المنشأ والمقصد لعام 1999

Table 8(Cont.): Total Value of Imports and Exports by SITC - 3 Divisions and by Country of Origin and Destination in 1999

Value in Thousand US \$

القيمة بالآلاف دولار الأمريكي

SITC-3 Code	Division	Country of Origin / Destination	إجمالي قيمة الصادرات Total Value of Exports	إجمالي قيمة الواردات Total Value of Imports	بلد المنشأ / المقصد	القسم
		Mexico	0	91	المكسيك	
		Argentina	0	115	الارجنتين	
		Uruguay	0	441	الاورغواي	
		Paraguay	0	14	الباراغوي	
		Brazil	0	322	البرازيل	
		Bolivia	0	13	بوليفيا	
		Peru	0	10	البيرو	
		Chile	0	56	تشيلي	
		Spain	0	3,558	اسبانيا	
		Germany	0	2,141	المانيا	
		Irland	0	41	ايرلندا	
		Italy	0	4,044	ايطاليا	
		Portugal	0	680	البرتغال	
		Belgium	0	268	بلجيكا	
		Denemark	0	110	الدنمارك	
		France	0	836	فرنسا	
		Luxembourg	0	91	لكسمبورغ	
		United Kingdom	0	1,541	المملكة المتحدة	
		Netherlands	0	996	هولندا	

جدول 8 (تابع): إجمالي قيمة الواردات والصادرات حسب الأقسام للتصنيف الدولي الموحد - التنقيح الثالث - وحسب بلد المنشأ والمقصد لعام 1999

Table 8(Cont.): Total Value of Imports and Exports by SITC - 3 Divisions and by Country of Origin and Destination in 1999

Value in Thousand US \$

القيمة بالآلاف دولار الأمريكي

SITC-3 Code	Division	Country of Origin / Destination	إجمالي قيمة الصادرات Total Value of Exports	إجمالي قيمة الواردات Total Value of Imports	بلد المنشأ / المقصد	القسم
		Greece	0	1,367	اليونان	
		Sweden	0	519	السويد	
		Switzerland	0	31	سويسرا	
		Finland	0	44	فنلندا	
		Norway	0	33	النرويج	
		Austria	0	86	النمسا	
		Bulgaria	0	39	بلغاريا	
		Poland	0	278	بولندا	
		Romania	0	1,805	رومانيا	
		Hungary	0	10	هنغاريا	
		Serbia	0	167	صربيا	
		Slovenia	0	66	سلوفينيا	
		Russia	0	71	روسيا الاتحادية	
		Ukraine	0	2,108	اوكرانيا	
		Czech Republic	0	154	جمهورية التشيك	
		Slovakia	0	7	سلوفاكيا	
		Australia	0	333	استراليا	
		New Zealand	0	141	نيوزيلندا	
		Custom Stores	0	3	مخازن الإيداع الجمركي	



جدول 8 (تابع): إجمالي قيمة الواردات والصادرات حسب الأقسام للتصنيف الدولي الموحد - التنقيح الثالث - وحسب بلد المنشأ والمقصد لعام 1999

Table 8(Cont.): Total Value of Imports and Exports by SITC - 3 Divisions and by Country of Origin and Destination in 1999

Value in Thousand US \$

القيمة بالآلاف دولار الأمريكي

SITC-3 Code	Division	Country of Origin / Destination	إجمالي قيمة الصادرات Total Value of Exports	إجمالي قيمة الواردات Total Value of Imports	بلد المنشأ / المقصد	القسم
		Unknown Origin Commodities	0	47	بضائع مجهولة المنشأ	
79	Other transport equipment.	Israel	0	1	اسرائيل	معدات نقل اخرى
		Italy	0	21	ايطاليا	
81	Prefabricated buildings sanetry, plumbing, heating and lighing fixtures and fittings, n.e.s.	Jordan	0	48	الاردن	مبان سابقة التجهيز وتجهيزات وتركيبات للاغراض الصحية والسمكرة والتدفئة والاضاءة
		U.A.E	0	1	الامارات	غ.م.أ
		Israel	5,041	15,599	اسرائيل	
		Thailand	0	115	تايلاند	
		Turkey	0	1,313	تركيا	
		China	0	136	الصين الشعبية	
		Cyprus	0	16	قبرص	
		Taiwan	0	41	تايوان	
		Singapore	0	9	سنغافورة	
		South Korea	0	10	كوريا الجنوبية	
		North Korea	0	22	كوريا الشماليه	
		India	0	33	الهند	
		Hong Kong	0	6	هونغ كونغ	

جدول 8 (تابع): إجمالي قيمة الواردات والصادرات حسب الأقسام للتصنيف الدولي الموحد - التنقيح الثالث - وحسب بلد المنشأ والمقصد لعام 1999

Table 8(Cont.): Total Value of Imports and Exports by SITC - 3 Divisions and by Country of Origin and Destination in 1999

Value in Thousand US \$

القيمة بالآلاف دولار الأمريكي

SITC-3 Code	Division	Country of Origin / Destination	إجمالي قيمة الصادرات Total Value of Exports	إجمالي قيمة الواردات Total Value of Imports	بلد المنشأ / المقصد	القسم
		Egypt	0	7	مصر	
		South Africa	0	2	جنوب أفريقيا	
		Kenya	0	7	كينيا	
		U.S.A	0	2,744	الولايات المتحدة	
		Spain	0	145	الامريكية اسبانيا	
		Germany	0	676	المانيا	
		Irland	0	10	ايرلندا	
		Italy	0	212	ايطاليا	
		Portugal	0	36	البرتغال	
		Belgum	0	49	بلجيكا	
		France	0	557	فرنسا	
		United Kingdom	0	804	المملكة المتحدة	
		Netherlands	0	85	هولندا	
		Sweden	0	32	السويد	
		Switzerland	0	19	سويسرا	
		Norway	0	16	النرويج	
		Austaria	0	100	النمسا	
		Slovenia	0	4	سلوفينيا	

جدول 8(تابع): إجمالي قيمة الواردات والصادرات حسب الأقسام للتصنيف الدولي الموحد - التنقيح الثالث - وحسب بلد المنشأ والمقصد لعام 1999

Table 8(Cont.): Total Value of Imports and Exports by SITC - 3 Divisions and by Country of Origin and Destination in 1999

Value in Thousand US \$

القيمة بالآلاف دولار الأمريكي

SITC-3 Code	Division	Country of Origin / Destination	إجمالي قيمة الصادرات Total Value of Exports	إجمالي قيمة الواردات Total Value of Imports	بلد المنشأ / المقصد	القسم
82	Furniture and parts thereof, bedding mattresses, mattress supports cushions and similar stuffed furnishings.	Slovakia	0	7	سلوفاكيا	الاثاث واجزائه، الاسرة والحشايا (المراتب) وحوامل الحشايا والوسائد وما يماثلها من المفروشات المحشوة.
		Australia	0	1,361	استراليا	
		New Zealand	0	63	نيوزيلندا	
		Jordan	0	979	الاردن	
		U.A.E	0	2	الامارات	
		Bahrain	0	4	البحرين	
		Saudi Arabia	0	1	السعودية	
		Israel	24,034	12,037	اسرائيل	
		Indonesia	0	79	اندونيسيا	
		Thailand	0	381	تايلند	
		Turkey	0	1,457	تركيا	
		China	0	2,623	الصين الشعبية	
		Japan	0	31	اليابان	
		Taiwan	0	441	تايوان	
		Srilanka	0	63	سريلانكا	
		Singapore	0	188	سنغافورة	
South Korea	0	453	كوريا الجنوبية			

جدول 8 (تابع): إجمالي قيمة الواردات والصادرات حسب الأقسام للتصنيف الدولي الموحد - التنقيح الثالث - وحسب بلد المنشأ والمقصد لعام 1999

Table 8(Cont.): Total Value of Imports and Exports by SITC - 3 Divisions and by Country of Origin and Destination in 1999

Value in Thousand US \$

القيمة بالآلاف دولار الأمريكي

SITC-3 Code	Division	Country of Origin / Destination	إجمالي قيمة الصادرات Total Value of Exports	إجمالي قيمة الواردات Total Value of Imports	بلد المنشأ / المقصد	القسم
		North Korea	0	29	كوريا الشمالية	
		Maleyzia	0	26	ماليزيا	
		India	0	311	الهند	
		Hong Kong	0	423	هونغ كونغ	
		Bhutan	4	0	بوتان	
		Egypt	0	82	مصر	
		Tanzania	0	46	تanzania	
		Uganda	0	29	اوغندا	
		U.S.A	0	1,305	الولايات المتحدة	
		Canada	0	39	الامريكية كندا	
		Costa Rica	0	61	كوستاريكا	
		Antilles	0	10	جزر الانتيل	
		Argentina	0	38	الارجنتين	
		Ecuador	0	36	الاكوادور	
		Uruguay	0	266	الاورغواي	
		Paraguay	0	45	الباراغوي	
		Brazil	0	72	البرازيل	
		Chile	0	49	شيلي	

جدول 8 (تابع): إجمالي قيمة الواردات والصادرات حسب الأقسام للتصنيف الدولي الموحد - التنقيح الثالث - وحسب بلد المنشأ والمقصد لعام 1999

Table 8(Cont.): Total Value of Imports and Exports by SITC - 3 Divisions and by Country of Origin and Destination in 1999

Value in Thousand US \$

القيمة بالآلاف دولار الأمريكي

SITC-3 Code	Division	Country of Origin / Destination	إجمالي قيمة الصادرات Total Value of Exports	إجمالي قيمة الواردات Total Value of Imports	بلد المنشأ / المقصد	القسم
		Spain	0	1,895	اسبانيا	
		Germany	0	442	المانيا	
		Italy	0	2,685	ايطاليا	
		Portugal	0	9	البرتغال	
		Belgium	0	477	بلجيكا	
		France	0	585	فرنسا	
		Luxembourg	0	14	لكسمبورغ	
		United Kingdom	0	1,086	المملكة المتحدة	
		Netherlands	0	394	هولندا	
		Switzerland	0	15	سويسرا	
		Finland	0	564	فنلندا	
		Austaria	0	249	النمسا	
		Poland	0	51	بولندا	
		Slovenia	0	9	سلوفينيا	
		Russia	0	33	روسيا الاتحادية	
		Czech Republic	0	563	جمهورية التشيك	
		Australia	0	86	استراليا	
		New Zealand	0	63	نيوزيلندا	

جدول 8(تابع): إجمالي قيمة الواردات والصادرات حسب الأقسام للتصنيف الدولي الموحد - التنقيح الثالث - وحسب بلد المنشأ والمقصد لعام 1999

Table 8(Cont.): Total Value of Imports and Exports by SITC - 3 Divisions and by Country of Origin and Destination in 1999

Value in Thousand US \$

القيمة بالآلاف دولار الأمريكي

SITC-3 Code	Division	Country of Origin / Destination	إجمالي قيمة الصادرات Total Value of Exports	إجمالي قيمة الواردات Total Value of Imports	بلد المنشأ / المقصد	القسم
83	Travel goods, andbags and similar containers.	Jordan	0	125	الأردن	حاجيات السفر والحقائب اليدوية والأوعية المماثلة.
		U.A.E	0	3	الإمارات	
		Israel	365	599	إسرائيل	
		Turkey	0	141	تركيا	
		China	0	164	الصين الشعبية	
		Taiwan	0	2	تايوان	
		Egypt	0	126	مصر	
		Germany	0	13	ألمانيا	
		Italy	0	437	إيطاليا	
		France	0	13	فرنسا	
		United Kingdom	0	15	المملكة المتحدة	
		Netherlands	0	6	هولندا	
		84	Articles of apparel and clothing accessories.	Jordan	42	
U.A.E	27			112	الإمارات	
Saudi Arabia	14			11	السعودية	
Qatar	0			2	قطر	
Kuwait	0			9	الكويت	
Israel	7,819			12,942	إسرائيل	

جدول 8 (تابع): إجمالي قيمة الواردات والصادرات حسب الأقسام للتصنيف الدولي الموحد - التنقيح الثالث - وحسب بلد المنشأ والمقصد لعام 1999

Table 8(Cont.): Total Value of Imports and Exports by SITC - 3 Divisions and by Country of Origin and Destination in 1999

Value in Thousand US \$

القيمة بالآلاف دولار الأمريكي

SITC-3 Code	Division	Country of Origin / Destination	إجمالي قيمة الصادرات Total Value of Exports	إجمالي قيمة الواردات Total Value of Imports	بلد المنشأ / المقصد	القسم
		Indonesia	0	2	اندونيسيا	
		Thailand	0	34	تايلاند	
		Turkey	0	2,547	تركيا	
		China	0	2,950	الصين الشعبية	
		Cyprus	0	24	قبرص	
		Japan	0	426	اليابان	
		Taiwan	0	425	تايوان	
		Singapore	0	43	سنغافورة	
		South Korea	0	407	كوريا الجنوبية	
		North Korea	0	8	كوريا الشماليه	
		Maleyzia	0	31	ماليزيا	
		India	0	255	الهند	
		Hong Kong	0	1,227	هونغ كونغ	
		Egypt	0	4,114	مصر	
		Morocco	0	18	المغرب	
		South Africa	0	494	جنوب افريقيا	
		Zimbabwe	0	1,856	زمبابوي	
		Zambia	0	49	زامبيا	
		Gabon	0	23	الغابون	

جدول 8 (تابع): إجمالي قيمة الواردات والصادرات حسب الأقسام للتصنيف الدولي الموحد - التنقيح الثالث - وحسب بلد المنشأ والمقصد لعام 1999

Table 8(Cont.): Total Value of Imports and Exports by SITC - 3 Divisions and by Country of Origin and Destination in 1999

Value in Thousand US \$

القيمة بالآلاف دولار الأمريكي

SITC-3 Code	Division	Country of Origin / Destination	إجمالي قيمة الصادرات Total Value of Exports	إجمالي قيمة الواردات Total Value of Imports	بلد المنشأ / المقصد	القسم
		Ethiopia	0	36	اثيوبيا	
		U.S.A	50	3,422	الولايات المتحدة الامريكية	
		Canada	0	48	كندا	
		Other Carribean Countries	0	137	دول كاريبية اخرى	
		Argentina	0	243	الارجنتين	
		Brazil	0	380	البرازيل	
		Spain	0	2,296	اسبانيا	
		Germany	0	2,572	المانيا	
		Irland	0	208	ايرلندا	
		Italy	0	7,065	ايطاليا	
		Belgum	0	1,420	بلجيكا	
		Denemark	0	276	الدنمارك	
		France	0	2,575	فرنسا	
		Luxembourg	0	2	لكسمبورغ	
		United Kingdom	0	3,616	المملكة المتحدة	
		Netherlands	0	3,168	هولندا	
		Greece	0	1,690	اليونان	
		Sweden	0	320	السويد	



جدول 8 (تابع): إجمالي قيمة الواردات والصادرات حسب الأقسام للتصنيف الدولي الموحد - التنتيخ الثالث - وحسب بلد المنشأ والمقصد لعام 1999

Table 8(Cont.): Total Value of Imports and Exports by SITC - 3 Divisions and by Country of Origin and Destination in 1999

Value in Thousand US \$

القيمة بالآلاف دولار الأمريكي

SITC-3 Code	Division	Country of Origin / Destination	إجمالي قيمة الصادرات Total Value of Exports	إجمالي قيمة الواردات Total Value of Imports	بلد المنشأ / المقصد	القسم
		Switzerland	0	1,150	سويسرا	
		Finland	0	429	فنلندا	
		Norway	0	49	النرويج	
		Austria	0	38	النمسا	
		Poland	0	31	بولندا	
		Romania	0	401	رومانيا	
		Hungary	0	15	هنغاريا	
		Slovenia	0	14	سلوفينيا	
		Russia	0	180	روسيا الاتحادية	
		Latvia	0	8	لاتفيا	
		Lithuania	0	8	ليتوانيا	
		New Zealand	0	596	نيوزيلندا	
		Custom Stores	0	2	مخازن الإيداع الجمركي	
		Unknown Origin Commodities	0	1	بضائع مجهولة المنشأ	
85	Footwear.	Jordan	355	363	الأردن	الحذية.
		U.A.E	12	1	الإمارات	
		Saudi Arabia	129	0	السعودية	
		Israel	21,732	16,626	إسرائيل	

جدول 8 (تابع): إجمالي قيمة الواردات والصادرات حسب الأقسام للتصنيف الدولي الموحد - التنقيح الثالث - وحسب بلد المنشأ والمقصد لعام 1999

Table 8(Cont.): Total Value of Imports and Exports by SITC - 3 Divisions and by Country of Origin and Destination in 1999

Value in Thousand US \$

القيمة بالآلاف دولار الأمريكي

SITC-3 Code	Division	Country of Origin / Destination	إجمالي قيمة الصادرات Total Value of Exports	إجمالي قيمة الواردات Total Value of Imports	بلد المنشأ / المقصد	القسم
		China	0	134	الصين الشعبية	
		Japan	0	171	اليابان	
		Taiwan	0	108	تايوان	
		Singapore	0	534	سنغافورة	
		South Korea	0	7	كوريا الجنوبية	
		Hong Kong	0	77	هونغ كونغ	
		Dgibouti	6	0	جيبوتي	
		Egypt	9	80	مصر	
		U.S.A	0	164	الولايات المتحدة	
					الامريكية	
		Mexico	0	13	المكسيك	
		Other Carribean	0	128	دول كاريبية اخرى	
		Spain	0	2	اسبانيا	
		Germany	0	153	المانيا	
		Italy	0	22	ايطاليا	
		Belgum	0	7	بلجيكا	
		Denemark	0	144	الدنمارك	
		France	0	2	فرنسا	
		United Kingdom	0	7	المملكة المتحدة	

جدول 8 (تابع): إجمالي قيمة الواردات والصادرات حسب الأقسام للتصنيف الدولي الموحد - التنقيح الثالث - وحسب بلد المنشأ والمقصد لعام 1999

Table 8(Cont.): Total Value of Imports and Exports by SITC - 3 Divisions and by Country of Origin and Destination in 1999

Value in Thousand US \$

القيمة بالآلاف دولار الأمريكي

SITC-3 Code	Division	Country of Origin / Destination	إجمالي قيمة الصادرات Total Value of Exports	إجمالي قيمة الواردات Total Value of Imports	بلد المنشأ / المقصد	القسم
87	Professional scientific and controlling instruments and apparatus, n.e.s.	Netherlands	0	46	هولندا	ادوات واجهز مهنية وعلمية وادوات واجهزة مراقبة، غ.م.ا.
		Sweden	0	1	السويد	
		Czech Republic	0	3	جمهورية التشيك	
		Jordan	1	341	الأردن	
		Belgium	0	384	بلجيكا	
		U.A.E	0	8	الإمارات	
		Saudi Arabia	0	1	السعودية	
		Israel	1,326	16,919	إسرائيل	
		Thailand	0	57	تايلند	
		Turkey	0	481	تركيا	
		China	0	3,945	الصين الشعبية	
		Cyprus	0	325	قبرص	
		Custom Stores	0	20	مخازن الإيداع الجمركي	
		New Zealand	0	127	نيوزيلندا	
		Hungary	0	66	هنغاريا	
		Romania	0	14	رومانيا	
		Poland	0	254	بولندا	
		Sweden	0	29	السويد	
		Greece	0	94	اليونان	

جدول 8 (تابع): إجمالي قيمة الواردات والصادرات حسب الأقسام للتصنيف الدولي الموحد - التنقيح الثالث - وحسب بلد المنشأ والمقصد لعام 1999

Table 8(Cont.): Total Value of Imports and Exports by SITC - 3 Divisions and by Country of Origin and Destination in 1999

Value in Thousand US \$

القيمة بالآلاف دولار الأمريكي

SITC-3 Code	Division	Country of Origin / Destination	إجمالي قيمة الصادرات Total Value of Exports	إجمالي قيمة الواردات Total Value of Imports	بلد المنشأ / المقصد	القسم
		Netherlands	0	269	هولندا	
		United Kingdom	0	84	المملكة المتحدة	
		France	0	1,236	فرنسا	
		Japan	0	22	اليابان	
		Taiwan	0	151	تايوان	
		South Korea	0	141	كوريا الجنوبية	
		North Korea	0	9	كوريا الشماليه	
		India	0	549	الهند	
		Hong Kong	0	284	هونغ كونغ	
		Egypt	0	33	مصر	
		U.S.A	0	289	الولايات المتحدة	
		Other Carribean Countries	0	7	دول كاريبية اخرى	
		Uruguay	0	196	الاورغواي	
		Bolivia	0	2	بوليفيا	
		Spain	0	905	اسبانيا	
		Germany	0	359	المانيا	
		Irland	0	206	ايرلندا	
		Italy	0	1,327	ايطاليا	

جدول 8 (تابع): إجمالي قيمة الواردات والصادرات حسب الأقسام للتصنيف الدولي الموحد - التنقيح الثالث - وحسب بلد المنشأ والمقصد لعام 1999

Table 8(Cont.): Total Value of Imports and Exports by SITC - 3 Divisions and by Country of Origin and Destination in 1999

Value in Thousand US \$

القيمة بالآلاف دولار الأمريكي

SITC-3 Code	Division	Country of Origin / Destination	إجمالي قيمة الصادرات Total Value of Exports	إجمالي قيمة الواردات Total Value of Imports	بلد المنشأ / المقصد	القسم
88	Photographic apparatus, equipment supplies and optical goods, n.e.s. watches and clocks.	Jordan	0	175	الأردن	أجهزة ومعدات للتصوير الفوتوغرافي ولوازمها وأصناف ضوئية وبصرية غ.م.ا. والساعات بأنواعها.
		U.A.E	0	61	الإمارات	
		Saudi Arabia	0	5	السعودية	
		Israel	200	3,963	إسرائيل	
		Thailand	0	17	تايلند	
		Turkey	0	605	تركيا	
		China	0	948	الصين الشعبية	
		Phillippines	0	1	الفلبين	
		Japan	0	3	اليابان	
		Taiwan	0	140	تايوان	
		Srilanka	0	152	سريلانكا	
		Singapore	0	1	سنغافورة	
		Maleyzia	0	5	ماليزيا	
		India	0	16	الهند	
		Hong Kong	0	176	هونغ كونغ	

جدول 8 (تابع): إجمالي قيمة الواردات والصادرات حسب الأقسام للتصنيف الدولي الموحد - التنقيح الثالث - وحسب بلد المنشأ والمقصد لعام 1999

Table 8(Cont.): Total Value of Imports and Exports by SITC - 3 Divisions and by Country of Origin and Destination in 1999

Value in Thousand US \$

القيمة بالآلاف دولار الأمريكي

SITC-3 Code	Division	Country of Origin / Destination	إجمالي قيمة الصادرات Total Value of Exports	إجمالي قيمة الواردات Total Value of Imports	بلد المنشأ / المقصد	القسم
		Egypt	0	177	مصر	
		U.S.A	0	95	الولايات المتحدة	
		Canada	0	8	كندا	
		Spain	0	48	اسبانيا	
		Germany	0	138	المانيا	
		Italy	0	327	ايطاليا	
		Belgium	0	91	بلجيكا	
		France	0	112	فرنسا	
		United Kingdom	0	5	المملكة المتحدة	
		Netherlands	0	46	هولندا	
		Greece	0	21	اليونان	
		Austaria	0	4	النمسا	
		Bulgaria	0	26	بلغاريا	
		Romania	0	67	رومانيا	
		Czech Republic	0	30	جمهورية التشيك	
		Slovakia	0	29	سلوفاكيا	
		New Zealand	0	59	نيوزيلندا	
89	Miscellaneous manufactured articles, n.e.s.	Jordan	16	1,732	الاردن	أدوات مصنعه متنوعه، غ.م.ا.

جدول 8 (تابع): إجمالي قيمة الواردات والصادرات حسب الأقسام للتصنيف الدولي الموحد - التنقيح الثالث - وحسب بلد المنشأ والمقصد لعام 1999

Table 8(Cont.): Total Value of Imports and Exports by SITC - 3 Divisions and by Country of Origin and Destination in 1999

Value in Thousand US \$

القيمة بالآلاف دولار الأمريكي

SITC-3 Code	Division	Country of Origin / Destination	إجمالي قيمة الصادرات Total Value of Exports	إجمالي قيمة الواردات Total Value of Imports	بلد المنشأ / المقصد	القسم
		U.A.E	5	24	الإمارات	
		Israel	10,358	31,732	إسرائيل	
		Indonesia	0	103	إندونيسيا	
		Pakistan	0	26	باكستان	
		Thailand	0	208	تايلاند	
		Turkey	0	9,738	تركيا	
		China	0	4,141	الصين الشعبية	
		Phillippines	0	71	الفلبين	
		Japan	0	161	اليابان	
		Taiwan	0	1,596	تايوان	
		Srilanka	0	162	سريلانكا	
		Singapore	0	20	سنغافورة	
		South Korea	0	955	كوريا الجنوبية	
		North Korea	0	105	كوريا الشماليه	
		Maleyzia	0	78	ماليزيا	
		India	0	632	الهند	
		Hong Kong	0	651	هونغ كونغ	
		Egypt	0	401	مصر	
		Morocco	0	50	المغرب	

جدول 8 (تابع): إجمالي قيمة الواردات والصادرات حسب الأقسام للتصنيف الدولي الموحد - التنقيح الثالث - وحسب بلد المنشأ والمقصد لعام 1999

Table 8(Cont.): Total Value of Imports and Exports by SITC - 3 Divisions and by Country of Origin and Destination in 1999

Value in Thousand US \$

القيمة بالآلاف دولار الأمريكي

SITC-3 Code	Division	Country of Origin / Destination	إجمالي قيمة الصادرات Total Value of Exports	إجمالي قيمة الواردات Total Value of Imports	بلد المنشأ / المقصد	القسم
		U.S.A	0	2,918	الولايات المتحدة الأمريكية	
		Guatemala	0	105	غواتيمالا	
		Costa Rica	0	271	كوستاريكا	
		Mexico	0	37	المكسيك	
		Nicaragua	0	24	نيكاراغوا	
		Honduras	0	18	هندوراس	
		Argentina	0	40	الأرجنتين	
		Brazil	0	128	البرازيل	
		Peru	0	23	البيرو	
		Spain	0	6,145	إسبانيا	
		Germany	0	2,076	ألمانيا	
		Irland	0	213	أيرلندا	
		Italy	0	5,959	إيطاليا	
		Portugal	0	123	البرتغال	
		Belgium	0	383	بلجيكا	
		Denemark	0	4	الدنمارك	
		France	0	838	فرنسا	
		United Kingdom	0	634	المملكة المتحدة	



جدول 8(تابع): إجمالي قيمة الواردات والصادرات حسب الأقسام للتصنيف الدولي الموحد - التنقيح الثالث - وحسب بلد المنشأ والمقصد لعام 1999

Table 8(Cont.): Total Value of Imports and Exports by SITC - 3 Divisions and by Country of Origin and Destination in 1999

Value in Thousand US \$

القيمة بالآلاف دولار الأمريكي

SITC-3 Code	Division	Country of Origin / Destination	إجمالي قيمة الصادرات Total Value of Exports	إجمالي قيمة الواردات Total Value of Imports	بلد المنشأ / المقصد	القسم
		Netherlands	0	748	هولندا	
		Greece	0	195	اليونان	
		Switzerland	0	668	سويسرا	
		Finland	0	12	فنلندا	
		Norway	0	17	النرويج	
		Austria	0	8	النمسا	
		Bulgaria	0	57	بلغاريا	
		Poland	0	32	بولندا	
		Romania	0	335	رومانيا	
		Hungary	0	7	هنغاريا	
		Slovenia	0	14	سلوفينيا	
		Ukraine	0	277	أوكرانيا	
		Czech Republic	0	130	جمهورية التشيك	
		Australia	0	46	أستراليا	
		Tonga	0	43	تونغا	
		Unknown Origin Commodities	0	7	بضائع مجهولة المنشأ	
91	Postal packages not classified According to kind.	Israel	0	1	إسرائيل	طرود (رزم) بريدية غير مصنفة حسب النوع.
		China	0	1	الصين الشعبية	

جدول 8 (تابع): إجمالي قيمة الواردات والصادرات حسب الأقسام للتصنيف الدولي الموحد - التنقيح الثالث - وحسب بلد المنشأ والمقصد لعام 1999

Table 8(Cont.): Total Value of Imports and Exports by SITC - 3 Divisions and by Country of Origin and Destination in 1999

Value in Thousand US \$

القيمة بالآلاف دولار أمريكي

SITC-3 Code	Division	Country of Origin / Destination	إجمالي قيمة الصادرات Total Value of Exports	إجمالي قيمة الواردات Total Value of Imports	بلد المنشأ / المقصد	القسم
93	Special transactions and commodities not classified according to kind.	U.S.A	0	2	الولايات المتحدة الأمريكية	معاملات وسلع خاصة غير مصنفة حسب النوع.
		Germany	0	1	المانيا	
		Jordan	3	1,483	الأردن	
		U.A.E	0	9	الإمارات	
		Saudi Arabia	0	1	السعودية	
		Israel	408	2,913	إسرائيل	
96	Coin (other than gold coin) not being legal tender.	Egypt	0	3,827	مصر	نقود (غير النقود الذهبية) ليست عملة قانونية.
		Israel	2	2	إسرائيل	
		Unknown Origin Commodities	9	11	بضائع مجهولة المنشأ	
97	Gold non-monetary (excluding gold ores and concentrates).	Israel	0	1	إسرائيل	ذهب غير نقدي (باستثناء ركاز ومركزات الذهب).
<b>Grand Total</b>			<b>372,148</b>	<b>2,628,971</b>	<b>المجموع الكلي</b>	

جدول 9: إجمالي قيمة الواردات والصادرات حسب معبرالدخول/الخروج والقسم للتصنيف الدولي الموحد - التنقيح الثالث - لعام 1999

Table 9: Total Value of Imports and Exports by SITC - 3 Divisions and by Entry/Exit Center in 1999

Value in Thousand US \$

القيمة بالآلاف دولار أمريكي

Entry/Exit Center	SITC-3 Code	Division	اجمالي قيمة الصادرات Total Value of Exports	اجمالي قيمة الواردات Total Value of Imports	القسم	معبر الدخول/الخروج
AL-Awdah (Commercial Rafah)	02	Dairy products and birds eggs.	0	3	منتجات البان وبيض طيور.	العودة (رفح التجاري)
	04	Cereals and cereal preparations	0	2,202	حبوب ومحضرات حبوب.	
	05	Vegetables and fruits.	0	481	خضر وفاكهة.	
	06	Sugar sugar preparations and honey.	0	1,201	سكر ومحضرات سكريه وعسل النحل.	
	07	Coffee, tea, cocoa, spices and manufactures thereof.	0	257	بن وشاي وكاكاو وتوابل ومصنوعاتهما.	
	09	Miscellaneous edible products and preparations.	0	351	منتجات ومحضرات متنوعة صالحة للاكل.	
	11	Beverages.	0	733	المشروبات	
	12	Tobacco and tobacco manufacture.	0	347	التبغ ومصنوعات التبغ.	
	22	Oil seeds and oleaginous fruits.	0	68	البذور الزيتية والثمار الزيتية.	
	24	Cork and wood.	0	9	الفلين والخشب	
	27	Crude fertilizers other, than those of division 56, and crud mineral (excluding, petroleum and precious stones).	0	398	اسمدة طبيعية خام عدا ما ذكر في القسم 56 ومعادن خام (باستثناء الفحم والنفط والاحجار الكريمة).	
	32	Coal Coke and briquettes.	0	8	فحم وكوك وقوالب سقاط الفحم.	
	33	Petroleum, petroleum products and related materials.	0	244	نفط ومنتجات نفطية ومواد متصلة بهما.	
	42	Fixed vegetable, fats and oils, crude refined or fractionated.	0	855	دهون وزيوت نباتية، ثابتة خام، او مكررة او مجزأة.	
	52	Inorganic chemicals.	0	28	مواد كيميائية غير عضوية.	
53	Dyeing, tanning and colouring materials.	0	66	مواد الصباغة والديباغة والتلوين.		

جدول 9 (تابع): إجمالي قيمة الواردات والصادرات حسب معبر الدخول/الخروج والقسم للتصنيف الدولي الموحد - التتقيح الثالث - لعام 1999

Table 9(Cont.): Total Value of Import and Export by SITC - 3 Divisions and Entry/Exit Center in 1999

Value in Thousand US \$

القيمة بالآلاف دولار أمريكي

Entry/Exit Center	SITC-3 Code	Division	اجمالي قيمة الصادرات Total Value of Exports	اجمالي قيمة الواردات Total Value of Imports	القسم	معبر الدخول/الخروج
	54	Medicinal and pharmaceutical products.	0	96	منتجات دوائية وصيدلية.	
	55	Essential oils and resinoids and perfume materials, toilt, polishing and cleansing preparations.	0	359	زيوت عطرية وراتجات، مواد عطور، مستحضرات تزيين (تواليت) وتلميع وتنظيف .	
	56	Fertilizers (other than those of group 272).	0	48	اسمدة (عدا ما ذكر في المجموعة 272).	
	57	Plastics in primary forms.	0	13	اللدائن في اشكالها الاولية.	
	58	Plastics in other primary forms.	0	27	اللدائن في اشكال غير أولية.	
	59	Chemical material and products, n.e.s.	0	16	مواد ومنتجات كيميائية، غ.م.ا.	
	63	Cork and wood manufactures (excluding furniture).	0	45	مصنوعات الفلين والخشب (فيما عدا الاثاث).	
	64	Paper, paperboard and articles of paper pulp, of paper or of paperboard.	0	1,352	ورق وورق مقوى (كرتون) واصناف مصنوعة من عجينة الورق او من الورق او من الورق المقوى.	
	65	Textile, yarn, fabrics made-up articles n.e.s, and related products.	0	543	خيوط نسجية ونسج واصناف جاهزة، غ.م.ا ومنتجات متصلة بها.	
	66	Non-metallic mineral manufactures, n.e.s.	0	100	منتجات معدنية لافلزية، غ.م.ا.	
	67	Iron and steel.	0	30	الحديد والصلب.	
	68	Non-ferrous metals.	0	1,323	فلزات غير حديدية.	
	69	Manufactures of metal, n.e.s.	0	525	مصنوعات فلزية، غ.م.ا.	
	71	Power-generating machinery and equipment.	0	85	مكائن ومعدات توليد الطاقة.	
	72	Machinery specialized for particular industries.	0	7	مكائن مخصصة لصناعات معينة.	
	73	Metalworking machinery.	0	30	مكائن شغل الفلزات.	

جدول 9 (تابع): إجمالي قيمة الواردات والصادرات حسب معبر الدخول/الخروج والقسم للتصنيف الدولي الموحد - التتقيح الثالث - لعام 1999

Table 9(Cont.): Total Value of Import and Export by SITC - 3 Divisions and Entry/Exit Center in 1999

Value in Thousand US \$

القيمة بالآلاف دولار أمريكي

Entry/Exit Center	SITC-3 Code	Division	اجمالي قيمة الصادرات Total Value of Exports	اجمالي قيمة الواردات Total Value of Imports	القسم	معبر الدخول/الخروج
	74	General industrial machinery and equipment, n.e.s. and machine parts, n.e.s.	0	169	مكائن ومعدات صناعية عامة، غ.م.ا. واجزاء مكائن، غ.م.ا.	
	75	Office machines and automatic data processing machines.	0	1	المكائن المكتبية والمكائن الاوتوماتية لتجهيز البيانات.	
	76	Telecommunications and sound- recording and reproducing apparatus and equipment.	0	33	اجهزة ومعدات الاتصالات السلكية والاسلكية وتسجيل الصوت واستعادته.	
	77	Electrical machinery, apparatus and appliances, n.e.s. and electrical parts thereof (including non-electrical counterparts, n.e.s. of electrical household-type equipment).	0	969	مكائن واجهزة ومعدات كهربائية، غ.م.ا. واجزاؤها الكهربائية (بما في ذلك الاجزاء غير الكهربائية المقابلة، غ.م.ا. للمعدات الكهربائية المنزلية).	
	81	Prefabricated buildings sanitary plumbing heating and lighting fixtures and fittings, n.e.s.	0	46	مبان سابقة التجهيز وتجهيزات وتركيبات للأغراض الصحية والسمكرة والتدفئة والإضاءة، غ.م. أ.	
	82	Furniture and parts thereof, bedding mattresses, mattress supports cushions and similar stuffed furnishings.	0	117	الاثاث واجزاؤه الاسرة والحشايا (المراتب) وحوامل الحشايا والوسائد وما يماثلها من المفروشات المحشوة.	
	83	Travel goods, handbags and similar containers.	0	88	حاجيات السفر والحقائب اليدوية والاعوية المماثلة.	
	84	Articles of apparel and clothing accessories.	0	858	اصناف من الاثيرة والالبسة وملحقاتها.	
	85	Footwear.	0	155	احذية.	

جدول 9 (تابع): إجمالي قيمة الواردات والصادرات حسب معبرالدخول/الخروج والقسم للتصنيف الدولي الموحد - التتقيح الثالث - لعام 1999

Table 9(Cont.): Total Value of Import and Export by SITC - 3 Divisions and Entry/Exit Center in 1999

Value in Thousand US \$

القيمة بالآلاف دولار أمريكي

Entry/Exit Center	SITC-3 Code	Division	اجمالي قيمة الصادرات Total Value of Exports	اجمالي قيمة الواردات Total Value of Imports	القسم	معبر الدخول/الخروج
	87	Professional scientific and controlling instruments and apparatus, n.e.s.	0	200	ادوات واجهز مهنية وعلمية وادوات واجهزة مراقبة، غ.م.ا.	
	89	Miscellaneous manufactured articles, n.e.s.	0	510	أدوات مصنعه متنوعه، غ.م.ا.	
	93	Special transaction special and commodities not classified according to kind.	0	10	معاملات وسلع خاصة غير مصنفة حسب النوع.	
<b>Total</b>			<b>0</b>	<b>15,005</b>		<b>المجموع</b>

جدول 9 (تابع): إجمالي قيمة الواردات والصادرات حسب معبرالدخول/الخروج والقسم للتصنيف الدولي الموحد - التفتيح الثالث - لعام 1999

Table 9(Cont.): Total Value of Import and Export by SITC - 3 Divisions and Entry/Exit Center in 1999

Value in Thousand US \$

القيمة بالآلاف دولار أمريكي

Entry/Exit Center	SITC-3 Code	Division	اجمالي قيمة الصادرات Total Value of Exports	اجمالي قيمة الواردات Total Value of Imports	القسم	معبر الدخول/الخروج
AL-Awdah (Passengers' Rafah)	00	Live animals other than animals of division 03.	0	1	حيوانات حية غير الحيوانات الداخلة في القسم 03.	العودة (رفح المسافرين)
	02	Dairy products and birds eggs.	0	128	منتجات البان وبيض طيور.	
	05	Vegetables and fruits.	0	41	خضر وفواكه.	
	06	Sugar, sugar preparations and honey.	0	2	سكر ومحضرات سكريه وعسل النحل.	
	09	Miscellaneous edible products and preparations.	0	23	منتجات ومحضرات متنوعة صالحة للاكل.	
	12	Tobacco and tobacco manufacture.	0	8	التبغ ومصنوعات التبغ.	
	26	Textile fibres (other than wool tops and other combed wool) and their wastes (not manufactured into yarn or fabric).	0	5	الياف نسيجية (ما عدا كرات الصوف الممشط "التوبس" وغيره من الصوف الممشط) وفضلاتها (غير مصنوعة على شكل غزل او نسيج).	
	29	Crude animal and vegetable materials,n.e.s.	0	9	مواد حيوانية ونباتية خام، غ.م.ا.	
	42	Fixed vegetable, fats and oils, crude refined or fractionated.	0	84	دهون وزيتون نباتية، ثابتة خام، او مكررة او مجزأة.	

جدول 9 (تابع): إجمالي قيمة الواردات والصادرات حسب معبرالدخول/الخروج والقسم للتصنيف الدولي الموحد - التفتيح الثالث - لعام 1999

Table 9(Cont.): Total Value of Import and Export by SITC - 3 Divisions and Entry/Exit Center in 1999

Value in Thousand US \$

القيمة بالآلاف دولار أمريكي

Entry/Exit Center	SITC-3 Code	Division	اجمالي قيمة الصادرات Total Value of Exports	اجمالي قيمة الواردات Total Value of Imports	القسم	معبر الدخول/الخروج
	53	Dyeing, tanning and colouring materials.	0	1	مواد الصباغة والصبغة والتلوين.	
	54	Medicinal and pharmaceutical products.	0	154	منتجات دوائية وصيدلية.	
	55	Essential oils and resinoids and perfume materials, toilt, polishing and cleansing preparations.	0	343	زيوت عطرية وراتنجات، مواد عطور، مستحضرات تزيين (تواليت) وتلميع وتنظيف .	
	59	Chemical material and products, n.e.s.	0	1	مواد ومنتجات كيميائية، غ.م.ا.	
	61	leather, leather manufactures, n.e.s. and dressed furskins.	0	6	جلود ومصنوعات جلدية، غ.م.ا وجلود فراء مجهزة	
	62	Rubber manufacture, n.e.s.	0	16	مصنوعات من المطاط، غ.م.ا.	
	63	Cork and wood manufactures (excluding furniture).	0	15	مصنوعات الفلين والخشب (فيما عدا الاثاث).	
	64	Paper, paperboard and articles of paper pulp, of paper or of paperboard.	0	2	ورق وورق مقوى (كرتون) واصناف مصنوعة من عجينة الورق او من الورق او من الورق المقوى.	
	65	Textile, yarn, fabrics, made-up articles, n.e.s and related products.	0	111	خيوط نسجية ونسج واصناف جاهزة، غ.م.ا ومنتجات متصلة بها.	
	66	Non-metallic mineral manufactures, n.e.s.	0	1	منتجات معدنية لافلزية، غ.م.ا.	
	67	Iron and steel.	0	2	الحديد والصلب.	
	69	Manufactures of metals, n.e.s.	0	231	مصنوعات فلزية، غ.م.ا.	
	72	Machinery specialized for particular industries.	0	5	مكائن مخصصة لصناعات معينة.	
	73	Metalworking machinery.	0	1	مكائن شغل الفلزات.	
	74	General industrial machinery and equipment, n.e.s. and machine parts, n.e.s.	0	28	مكائن ومعدات صناعية عامة، غ.م.ا واجزاء مكائن، غ.م.ا.	



جدول 9 (تابع): إجمالي قيمة الواردات والصادرات حسب معبر الدخول/الخروج والقسم للتصنيف الدولي الموحد - التفتيح الثالث - لعام 1999

Table 9(Cont.): Total Value of Import and Export by SITC - 3 Divisions and Entry/Exit Center in 1999

Value in Thousand US \$

القيمة بالآلاف دولار أمريكي

Entry/Exit Center	SITC-3 Code	Division	اجمالي قيمة الصادرات Total Value of Exports	اجمالي قيمة الواردات Total Value of Imports	القسم	معبر الدخول/الخروج
	75	Office machines and automatic data processing machines.	0	20	المكائن المكتبية والمكائن الاوتوماتية لتجهيز البيانات.	
	76	Telecommunications and sound- recording and reproducing apparatus and equipment.	0	207	اجهزة ومعدات الاتصالات السلكية والاسلكية وتسجيل الصوت واستعادته.	
	77	Electrical machinery apparatus and appliances, n.e.s. and electrical parts thereof (including non-electrical counterparts, n.e.s. of electrical household-type equipment).	0	138	مكائن واجهزة ومعدات كهربائية، غ.م.ا، واجزاؤها الكهربائية (بما في ذلك الاجزاء غير الكهربائية المقابلة، غ.م.ا للمعدات الكهربائية المنزلية).	
	78	Road vehicles (including air-cushion vehicles).	0	98	مركبات برية (بما في ذلك المركبات ذات الوسائد الهوائية).	
	81	Prefabricated buildings sanitary plumbing heating and lighting fixtures and fittings, n.e.s.	0	7	مبان سابقة التجهيز وتجهيزات وتركيبات للأغراض الصحية والسمكرة والتدفئة والإضاءة، غ. م. أ.	
	82	Furniture and parts thereof, bedding mattresses, mattress supports cushions and similar stuffed furnishings.	0	20	الاثاث واجزاؤه الاسرة والحشايا (المراتب) وحوامل الحشايا والوسائد وما يماثلها من المفروشات المحشوة.	
	83	Travel goods, handbags and similar containers.	0	113	حاجيات السفر والحقائب اليدوية والاوعية المماثلة.	
	84	Articles of apparel and clothing accessories.	0	2,812	اصناف من الاثيرة والالبسة وملحقاتها.	
	85	Footwear.	0	80	احذية.	
	87	Professional scientific and controlling instruments and apparatus, n.e.s.	0	4	ادوات واجهز مهنية وعلمية وادوات واجهزة مراقبة، غ.م.ا.	

جدول 9 (تابع): إجمالي قيمة الواردات والصادرات حسب معبرالدخول/الخروج والقسم للتصنيف الدولي الموحد - التتقيح الثالث - لعام 1999

Table 9(Cont.): Total Value of Import and Export by SITC - 3 Divisions and Entry/Exit Center in 1999

Value in Thousand US \$

القيمة بالآلاف دولار أمريكي

Entry/Exit Center	SITC-3 Code	Division	اجمالي قيمة الصادرات Total Value of Exports	اجمالي قيمة الواردات Total Value of Imports	القسم	معبر الدخول/الخروج
	88	Photographic apparatus equipment and supplies and optical goods, n.e.s. watches and clocks.	0	116	اجهزة ومعدات للتصوير الفوتوغرافي ولوازمها واصناف ضوئية وبصرية ، غ.م.ا والساعات بأنواعها.	
	89	Miscellaneous manufactured articles, n.e.s.	0	224	أدوات مصنعه متنوعه، غ.م.ا.	
	93	Special transaction and commodities not classified according to kind.	0	3,826	معاملات وسلع خاصة غير مصنفة حسب النوع.	
<b>Total</b>			<b>0</b>	<b>8,884</b>		<b>المجموع</b>

جدول 9 (تابع): إجمالي قيمة الواردات والصادرات حسب معبر الدخول/الخروج والقسم للتصنيف الدولي الموحد - التتقيح الثالث - لعام 1999

Table 9(Cont.): Total Value of Import and Export by SITC - 3 Divisions and Entry/Exit Center in 1999

Value in Thousand US \$

القيمة بالآلاف دولار أمريكي

Entry/Exit Center	SITC-3 Code	Division	اجمالي قيمة الصادرات Total Value of Exports	اجمالي قيمة الواردات Total Value of Imports	القسم	معبر الدخول/الخروج
Bet Hanoon (Eirez)	00	Live animals other than animals of division 03.	0	978	حيوانات حية غير الحيوانات الداخلة في القسم 03.	بيت حانون (ايرز)
	01	Meat and meat preparations.	0	1,041	لحوم ومحضرات لحوم.	
	02	Dairy products and birds eggs.	0	4,157	منتجات البان وبيض طيور.	
	03	Fish (not marine mammals) crustaceans molluscs and aquatic invertebrates, and preparation thereof.	0	579	اسماك (غير الثدييات البحرية) وقشريات ورخويات ولافقاريات مائية ومحضرات منها.	
	04	Cereals and cereal preparations	0	11,309	حبوب ومحضرات حبوب.	
	05	Vegetables and fruits.	0	4,989	خضر وفواكه.	
	06	Sugar, sugar preparations and honey.	0	5,845	سكر ومحضرات سكرية وعسل النحل.	
	07	Coffee, tea, cocoa, spices and manufactures thereof.	0	767	بن وشاي وكاكاو وتوابل ومصنوعاتها.	
	08	Feeding stuff for animals(not including unmilled cereal)	0	8,810	اعلاف للحيوانات (لا تتضمن الحبوب غير المطحونة).	
	09	Miscellaneous edible products and preparations.	0	295	منتجات ومحضرات متنوعة صالحة للاكل.	
	11	Beverages.	0	4,151	المشروبات	
	12	Tobacco and tobacco manufacture.	0	42	التبغ ومصنوعات التبغ.	

جدول 9 (تابع): إجمالي قيمة الواردات والصادرات حسب معبرالدخول/الخروج والقسم للتصنيف الدولي الموحد - التتقيح الثالث - لعام 1999

Table 9(Cont.): Total Value of Import and Export by SITC - 3 Divisions and Entry/Exit Center in 1999

Value in Thousand US \$

القيمة بالآلاف دولار أمريكي

Entry/Exit Center	SITC-3 Code	Division	اجمالي قيمة الصادرات Total Value of Exports	اجمالي قيمة الواردات Total Value of Imports	القسم	معبر الدخول/الخروج
	22	Oil seeds and oleaginous fruits.	0	460		البذور الزيتية والثمار الزيتية.
	24	Cork and wood.	0	3,780		الفلين والخشب
	26	Textile fibres (other than wool tops and other combed wool) and their wastes (not manufactured into yarn or fabric).	0	185		الياف نسيجية (ما عدا كرات الصوف الممشط "التويس" وغيره من الصوف الممشط) وفضلاتها (غير مصنوعة على شكل غزل أو نسيج).
	27	Crude fertilizers other than those of division 56, and crud mineral (excluding petroleum and precious stones).	0	1,931		اسمدة طبيعية خام عدا ما ذكر في القسم 56 ومعادن خام (باستثناء الفحم والنفط والاحجار الكريمة).
	28	Metalliferous ores and metal scrap.	0	213		اركزة فلزية ونفايات فلزات.
	29	Crude animal and vegetable materials, n.e.s.	0	812		مواد حيوانية ونباتية خام، غ.م.أ.
	33	Petroleum, petroleum products and related materials.	0	144		نפט ومنتجات نفطية ومواد متصلة بهما.
	42	Fixed vegetable, fats and oils, crude refined or fractionated.	0	3,584		دهون وزيوت نباتية، ثابتة خام، او مكررة او مجزأة.
	43	Animal or vegetable, fats and oils processed, waxes of animals or vegetable origin inedible mixtures or preparations of animal or vegetable fats or oils, n.e.s.	0	56		دهون وزيوت حيوانية او نباتية مجهزة شموع من اصل حيواني او نباتي اخلاط او محضرات غير صالحة للاكل من الدهون او الزيوت الحيوانية او النباتية غ.م.أ.
	51	Organic chemicals.	0	25		مواد كيميائية عضوية.
	52	Inorganic chemicals.	0	1,408		مواد كيميائية غير عضوية.
	53	Dyeing, tanning and colouring materials.	0	2,295		مواد الصباغة والدباغة والتلوين.

جدول 9 (تابع): إجمالي قيمة الواردات والصادرات حسب معبر الدخول/الخروج والقسم للتصنيف الدولي الموحد - التتقيح الثالث - لعام 1999

Table 9(Cont.): Total Value of Import and Export by SITC - 3 Divisions and Entry/Exit Center in 1999

Value in Thousand US \$

القيمة بالآلاف دولار أمريكي

Entry/Exit Center	SITC-3 Code	Division	اجمالي قيمة الصادرات Total Value of Exports	اجمالي قيمة الواردات Total Value of Imports	القسم	معبر الدخول/الخروج
	54	Medicinal and pharmaceutical products.	0	1,383	منتجات دوائية وصيدلية.	
	55	Essential oils and resinoids and perfume materials, toilt, polishing and cleansing preparations.	0	2,882	زيوت عطرية وراتجات ومواد عطور ومستحضرات تزيين (تواليت) وتلميع وتنظيف .	
	56	Fertilizers (other than those of group 272).	0	991	اسمدة (عدا ما ذكر في المجموعة 272).	
	57	Plastics in primary forms.	0	2,093	اللدائن في اشكالها الاولية.	
	58	Plastics in other primary forms.	0	3,325	اللدائن في اشكال غير اولية.	
	59	Chemical material and products, n.e.s.	0	2,032	مواد ومنتجات كيميائية، غ.م.ا.	
	61	leather, leather manufactures, n.e.s. and dressed furskins.	0	244	جلود ومصنوعات جلدية ، غ.م.ا وجلود فراء مجهزة	
	62	Rubber manufacture, n.e.s.	0	2,247	مصنوعات من المطاط، غ.م.ا.	
	63	Cork and wood manufactures (excluding furniture).	0	6,254	مصنوعات الفلين والخشب (فيما عدا الاثاث).	
	64	Paper, paperboard and articles of paper pulp, of paper or of paperboard.	0	4,451	ورق وورق مقوى (كرتون) واصناف مصنوعة من عجينة الورق او من الورق او من الورق المقوى.	
	65	Textile, yarn, fabrics made-up articles, n.e.s and related products.	0	9,139	خيوط نسجية ونسج واصناف جاهزة، غ.م.ا ومنتجات متصلة بها.	
	66	Non-metallic mineral manufactures, n.e.s.	0	3,886	منتجات معدنية لافلززية، غ.م.ا.	
	67	Iron and steel.	0	8,209	الحديد والصلب.	
	68	Non-ferrous metals.	0	2,768	فلزات غير حديدية.	
	69	Manufactures of metals, n.e.s.	0	5,162	مصنوعات فلزية، غ.م.ا.	

جدول 9 (تابع): إجمالي قيمة الواردات والصادرات حسب معبرالدخول/الخروج والقسم للتصنيف الدولي الموحد - التتقيح الثالث - لعام 1999

Table 9(Cont.): Total Value of Import and Export by SITC - 3 Divisions and Entry/Exit Center in 1999

Value in Thousand US \$

القيمة بالآلاف دولار أمريكي

Entry/Exit Center	SITC-3 Code	Division	اجمالي قيمة الصادرات Total Value of Exports	اجمالي قيمة الواردات Total Value of Imports	القسم	معبر الدخول/الخروج
	71	Power-generating machinery and equipment.	0	2,085	مكائن ومعدات توليد الطاقة.	
	72	Machinery specialized for particular industries.	0	3,796	مكائن مخصصة لصناعات معينة.	
	73	Metal working machinery.	0	207	مكائن شغل الفلزات.	
	74	General industrial machinery and equipment, n.e.s. and machine parts, n.e.s.	0	3,307	مكائن ومعدات صناعية عامة، غ.م.ا. و اجزاء مكائن، غ.م.ا.	
	75	Office machines and automatic data processing machines.	0	2,899	المكائن المكتبية والمكائن الاوتوماتية لتجهيز البيانات.	
	76	Telecommunications and sound- recording and reproducing apparatus and equipment.	0	2,974	اجهزة ومعدات الاتصالات السلكية والاسلكية وتسجيل الصوت واستعادته.	
	77	Electrical machinery apparatus and appliances, n.e.s. and electrical parts thereof (including non-electrical counterparts, n.e.s. of electrical household-type equipment).	0	7,540	مكائن واجهزة ومعدات كهربائية، غ.م.ا، و اجزاؤها الكهربائية (بما في ذلك الاجزاء غير الكهربائية المقابلة ، غ.م.ا، المعدات الكهربائية المنزلية).	
	78	Road vehicles (including air-cushion vehicles).	0	13,208	مركبات برية (بما في ذلك المركبات ذات الوسائد الهوائية).	
	81	Prefabricated buildings sanitory, plumbing heating and lighing fixtures and fittings, n.e.s.	0	900	مبان سابقة التجهيز وتجهيزات وتركيبات للأغراض الصحية والسمكرة والتدفئة والإضاءة غ. م. أ.	
	82	Furniture and parts thereof, bedding mattresses, mattress, supports cushions and similar stuffed furnishings.	0	1,944	الاثاث و اجزاؤه الاسرة والحشاي (المراتب) وحوامل الحشاي والوسائد وما يماثلها من المفروشات المحشوة.	

جدول 9 (تابع): إجمالي قيمة الواردات والصادرات حسب معبر الدخول/الخروج والقسم للتصنيف الدولي الموحد - التنقيح الثالث - لعام 1999

Table 9(Cont.): Total Value of Import and Export by SITC - 3 Divisions and Entry/Exit Center in 1999

Value in Thousand US \$

القيمة بالآلاف دولار أمريكي

Entry/Exit Center	SITC-3 Code	Division	اجمالي قيمة الصادرات Total Value of Exports	اجمالي قيمة الواردات Total Value of Imports	القسم	معبر الدخول/الخروج
	83	Travel goods, handbags and similar containers.	0	72	لوازم السفر والحقائب اليدوية والاعوية المماثلة.	
	84	Articles of apparel and clothing accessories.	0	1,405	اصناف من الاثيرة والالبسة وملحقاتها.	
	85	Footwear.	0	1,398	احذية.	
	87	Professional scientific and controlling instruments and apparatus, n.e.s.	0	3,510	ادوات واجهز مهنية وعلمية وادوات واجهزة مراقبة، غ.م.ا.	
	88	Photographic apparatus equipment and supplies and optical goods, n.e.s. watches and clocks.	0	610	اجهزة ومعدات للتصوير الفوتوغرافي ولوازمها واصناف ضوئية وبصرية، غ.م.ا والساعات بأنواعها.	
	89	Miscellaneous manufactured articles, n.e.s.	0	3,326	أدوات مصنعه متنوعه، غ.م.ا.	
	91	Postal packages not classified According to kind.	0	5	طُرود (رزم) بريدية غير مصنفة حسب النوع.	
	93	Special transaction and commodities not classified according to kind.	0	823	معاملات وسلع خاصة غير مصنفة حسب النوع.	
<b>Total</b>			<b>0</b>	<b>162,931</b>		<b>المجموع</b>

Al - Muntar (Karni)	00	Live animals other than animals of division 03.	333	11,453	حيوانات حية غير الحيوانات الداخلة في القسم 03.	المنطار (كارني)
	01	Meat and meat preparations.	17	2,799	لحوم ومحضرات لحوم.	
	02	Dairy products and birds eggs.	41	15,655	منتجات البان وبيض طيور.	
	03	Fish (not marine mammals) crustaceans molluses and aquatic invertebrate, and preparations thereof.	1,427	1,842	اسماك (غير الثدييات البحرية) وقشريات ورخويات ولافقاريات مائية ومحضرات منها.	
	04	Cereals and cereal preparations	81	43,977	حبوب ومحضرات حبوب.	

جدول 9 (تابع): إجمالي قيمة الواردات والصادرات حسب معبرالدخول/الخروج والقسم للتصنيف الدولي الموحد - التتقيح الثالث - لعام 1999

Table 9(Cont.): Total Value of Import and Export by SITC - 3 Divisions and Entry/Exit Center in 1999

Value in Thousand US \$

القيمة بالآلاف دولار أمريكي

Entry/Exit Center	SITC-3 Code	Division	اجمالي قيمة الصادرات Total Value of Exports	اجمالي قيمة الواردات Total Value of Imports	القسم	معبر الدخول/الخروج
	05	Vegetables and fruits.	13,186	30,825	خضار وفواكه.	
	06	Sugar, sugar preparations and honey.	212	7,179	سكر ومحضرات سكريه وعسل النحل.	
	07	Coffee, tea, cocoa, spices and manufactures thereof.	51	11,555	بن وشاي وكاكاو وتوابل ومصنوعاتها.	
	08	Feeding stuff for animals(not including unmilled cereal)	0	12,784	اعلاف للحيوانات (لا تتضمن الحبوب غير المطحونة).	
	09	Miscellaneous edible products and preparations.	340	2,834	منتجات ومحضرات متنوعة صالحة للاكل.	
	11	Beverages.	0	5,103	المشروبات	
	12	Tobacco and tobacco manufacture.	10	5,201	التبغ ومصنوعات التبغ.	
	21	Hides and skins of bovine animals and raw fur skins.	391	0	صلال (جلود خام) الذبائح الكبيرة والصغيرة وجلود الفراء خام.	
	22	Oil seeds and oleaginous fruits.	19	339	البذور الزيتية والثمار الزيتية.	
	24	Cork and wood.	57	3,341	الفلين والخشب	
	25	Pulp and waste paper.	0	27	عجائن وفضلات الورق.	
	26	Textile fibres (other than wool tops and other combed wool) and their wastes (not manufactured into yarn or fabric).	14	298	الياف نسيجية (ما عدا كرات الصوف الممشط "التوبس" وغيره من الصوف الممشط) وفضلاتها (غير مصنوعة على شكل غزل او نسيج).	
	27	Animal and vegetable fertilizers other than in Division 56 raw mineral (except coal oil and precious stones.	0	2,781	اسمدة طبيعية خام عدا ما ذكر في القسم 56 ومعادن خام (باستثناء الفحم والنفط والاحجار الكريمة).	
	28	Metalliferous ores and metal scrap.	9	276	اركزة فلزية ونفايات فلزات.	



جدول 9 (تابع): إجمالي قيمة الواردات والصادرات حسب معبرالدخول/الخروج والقسم للتصنيف الدولي الموحد - التتقيح الثالث - لعام 1999

Table 9(Cont.): Total Value of Import and Export by SITC - 3 Divisions and Entry/Exit Center in 1999

Value in Thousand US \$

القيمة بالآلاف دولار أمريكي

Entry/Exit Center	SITC-3 Code	Division	اجمالي قيمة الصادرات Total Value of Exports	اجمالي قيمة الواردات Total Value of Imports	القسم	معبر الدخول/الخروج
	29	Crude animal and vegetable materials, n.e.s.	1,014	1,331	مواد حيوانية ونباتية خام، غ.م.ا.	
	32	Coal, Coke and briquettes	0	2	فحم وكوك وقوالب سقاط الفحم	
	33	Petroleum, petroleum products and related materials.	2	253	نפט ومنتجات نفطية ومواد متصلة بهما.	
	34	Gas, natural and manufactured.	0	8,902	غاز طبيعي ومصنوع.	
	41	Animal oils and fats.	0	16	زيوت ودهون حيوانية	
	42	Fixed vegetable, fats and oils, crude refined or fractionated.	78	2,466	دهون وزيوت نباتية، ثابتة خام، او مكررة او مجزأة.	
	43	Animal or vegetable fats and oils processed, waxes of animals or vegetable origin inedible mixtures or preparations of animal or vegetable fats or oils, n.e.s.	0	81	دهون وزيوت حيوانية او نباتية مجهزة وشموع من اصل حيواني او نباتي اخلاط او محضرات غير صالحة للاكل من الدهون او الزيوت الحيوانية او النباتية، غ.م.ا.	

جدول 9 (تابع): إجمالي قيمة الواردات والصادرات حسب معبر الدخول/الخروج والقسم للتصنيف الدولي الموحد - التفتيح الثالث - لعام 1999

Table 9(Cont.): Total Value of Import and Export by SITC - 3 Divisions and Entry/Exit Center in 1999

Value in Thousand US \$

القيمة بالآلاف دولار أمريكي

Entry/Exit Center	SITC-3 Code	Division	اجمالي قيمة الصادرات Total Value of Exports	اجمالي قيمة الواردات Total Value of Imports	القسم	معبر الدخول/الخروج
	51	Organic chemicals.	0	295	مواد كيميائية عضوية.	
	52	Inorganic chemicals.	0	1,175	مواد كيميائية غير عضوية.	
	53	Dyeing, tanning and colouring materials.	37	2,442	مواد الصباغة والصبغة والتلوين.	
	54	Medicinal and pharmaceutical products.	7	3,760	منتجات دوائية وصيدلية.	
	55	Essential oils and resinoids and perfume materials, toilet, polishing and cleansing preparatios.	307	3,760	زيوت عطرية وراتنجات، مواد عطور، مستحضرات تزيين (تواليت) وتلميع وتنظيف .	
	56	Fertilizers (other than those of group 272).	0	1,526	اسمدة (عدا ما ذكر في المجموعة 272).	
	57	plastics in primary forms.	0	2,318	اللدائن في اشكالها الاولية.	
	58	Plastics in other primary forms.	379	5,468	اللدائن في اشكال غير اولية.	
	59	chemical material and products, n.e.s.	64	3,347	مواد ومنتجات كيميائية، غ.م.ا.	
	61	leather, leather manufactures, n.e.s. and dressed furskins.	228	243	جلود ومصنوعات جلدية، غ.م.ا وجلود فراء مجهزة.	
	62	Rubber manufacture, n.e.s.	1,113	1,706	مصنوعات من المطاط ، غ.م.ا.	
	63	Cork and wood manufactures (excluding furniture).	2,008	7,902	مصنوعات الفلين والخشب (فيما عدا الاثاث).	
	64	Paper, paperboard and articles of paper pulp, of paper or of paperboard.	250	5,590	ورق وورق مقوى (كرتون) واصناف مصنوعة من عجينة الورق او من الورق او من الورق المقوى.	
	65	Textile, yarn, fabrics made-up articles, n.e.s and related products.	526	10,390	خيوط نسجية ونسج واصناف جاهزة، غ.م.ا ومنتجات متصلة بها.	
	66	Non-metallic mineral manufactures, n.e.s.	2,136	48,106	منتجات معدنية لافلزية، غ.م.ا.	

جدول 9 (تابع): إجمالي قيمة الواردات والصادرات حسب معبرالدخول/الخروج والقسم للتصنيف الدولي الموحد - التتقيح الثالث - لعام 1999

Table 9(Cont.): Total Value of Import and Export by SITC - 3 Divisions and Entry/Exit Center in 1999

Value in Thousand US \$

القيمة بالآلاف دولار أمريكي

Entry/Exit Center	SITC-3 Code	Division	اجمالي قيمة الصادرات Total Value of Exports	اجمالي قيمة الواردات Total Value of Imports	القسم	معبر الدخول/الخروج
	67	Iron and steel.	331	8,549	الحديد والصلب.	
	68	Non-ferrous metals.	24	2,585	فلزات غير حديدية.	
	69	Manufactures of metals, n.e.s.	4,810	12,747	مصنوعات فلزية، غ.م.ا.	
	71	Power-generating machinery and equipment.	60	2,621	مكائن ومعدات توليد الطاقة.	
	72	Machinery specialized for particular industries.	153	5,370	مكائن مخصصة لصناعات معينة.	
	73	Metalworking machinery.	0	1,224	مكائن شغل الفلزات.	
	74	General industrial machinery and equipment, n.e.s. and machine parts, n.e.s.	1,724	10,122	مكائن ومعدات صناعية عامة، غ.م.ا واجزاء مكائن، غ.م.ا.	
	75	Office machines and automatic data processing machines.	2	9,103	المكائن المكتبية والمكائن الاوتوماتية لتجهيز البيانات.	
	76	Telecommunications and sound- recording and reproducing apparatus and equipment.	225	4,519	اجهزة ومعدات الاتصالات السلكية والاسلكية وتسجيل الصوت واستعادته.	
	77	Electrical machinery apparatus and appliances, n.e.s. and electrical parts thereof (including non-electrical counterparts, n.e.s. of electrical household-type equipment).	2,236	17,668	مكائن واجهزة ومعدات كهربائية، غ.م.ا واجزاؤها الكهربائية (بما في ذلك الاجزاء غير الكهربائية المقابلة ، غ.م.ا للمعدات الكهربائية المنزلية).	
	78	Road vehicles (including air-cushion vehicles).	1,164	76,116	مركبات برية (بما في ذلك المركبات ذات الوسائد الهوائية).	
	79	Other transport equipment.	0	21	معدات نقل اخرى	

جدول 9 (تابع): إجمالي قيمة الواردات والصادرات حسب معبرالدخول/الخروج والقسم للتصنيف الدولي الموحد - التتقيح الثالث - لعام 1999

Table 9(Cont.): Total Value of Import and Export by SITC - 3 Divisions and Entry/Exit Center in 1999

Value in Thousand US \$

القيمة بالآلاف دولار أمريكي

Entry/Exit Center	SITC-3 Code	Division	اجمالي قيمة الصادرات Total Value of Exports	اجمالي قيمة الواردات Total Value of Imports	القسم	معبر الدخول/الخروج
	81	Prefabricated buildings sanitory, plumbing heating and lighing fixtures and fittings, n.e.s.	16	2,654	مباني سابقة التجهيز وتجهيزات وتركيبات للأغراض الصحية والسمكرة والتدفئة والإضاءة غ. م. أ.	
	82	Furniture and parts thereof, bedding mattresses, mattress, supports cushions and similar stuffed furnishings.	5,144	17,429	الاثاث وجزاؤه الاسرة والحشايا (المراتب) وحوامل الحشايا والوسائد وما يماثلها من المفروشات المحشوة.	
	83	Travel goods, handbags and similar containers.	31	113	حاجيات السفر والحقائب اليدوية والارعية المماثلة.	
	84	Articles of apparel and clothing accessories.	380	8,936	اصناف من الاثرة والالبسة وملحقاتها.	
	85	Footwear.	83	1,425	احذية.	
	87	Professional scientific and controlling instruments and apparatus, n.e.s.	39	12,180	ادوات واجهز مهنية وعلمية وادوات واجهزة مراقبة، غ.م.ا.	
	88	Photographic apparatus equipment and supplies and optical goods n.e.s. watches and clocks.	65	2,625	اجهزة ومعدات للتصوير الفوتوغرافي ولوازمها واصناف ضوئية وبصرية، غ.م.ا والساعات بأنواعها.	
	89	Miscellaneous manufactured articles, n.e.s.	696	16,025	أدوات مصنعه متنوعه، غ.م.ا.	
	93	Special transaction special and commodities not classified according to kind.	239	723	معاملات وسلع خاصة غير مصنفة حسب النوع.	
	96	Coin (other than gold coin) not being legal tender.	0	1	نقود (غير النقود الذهبية) ليست عملة قانونية.	
<b>Total</b>			<b>41,760</b>	<b>482,104</b>		<b>المجموع</b>

جدول 9 (تابع): إجمالي قيمة الواردات والصادرات حسب معبرالدخول/الخروج والقسم للتصنيف الدولي الموحد - التفتيح الثالث - لعام 1999

Table 9(Cont.): Total Value of Import and Export by SITC - 3 Divisions and Entry/Exit Center in 1999

Value in Thousand US \$

القيمة بالآلاف دولار أمريكي

Entry/Exit Center	SITC-3 Code	Division	اجمالي قيمة الصادرات Total Value of Exports	اجمالي قيمة الواردات Total Value of Imports	القسم	معبر الدخول/الخروج
AL-Qararah (Suva)	27	Crude fertilizers other than those of division 56, and crud mineral (excluding, petroleum and precious stones).	0	6,819	اسمدة طبيعية خام عدا ما ذكر في القسم 56 ومعادن خام (باستثناء الفحم والنفط والاحجار الكريمة).	القرارة الجنوبي (صوفا)
<b>Total</b>			<b>0</b>	<b>6,819</b>		<b>المجموع</b>

جدول 9 (تابع): إجمالي قيمة الواردات والصادرات حسب معبرالدخول/الخروج والقسم للتصنيف الدولي الموحد - التفتيح الثالث - لعام 1999

Table 9(Cont.): Total Value of Import and Export by SITC - 3 Divisions and Entry/Exit Center in 1999

Value in Thousand US \$

القيمة بالآلاف دولار أمريكي

Entry/Exit Center	SITC-3 Code	Division	اجمالي قيمة الصادرات Total Value of Exports	اجمالي قيمة الواردات Total Value of Imports	القسم	معبر الدخول/الخروج
AL-karamah (Commercial Allenby)	01	Meat and meat preparations.	0	150	لحوم ومحضرات لحوم.	الكرامة (النبوي التجاري)
	04	Cereals and cereal preparations	0	32	حبوب ومحضرات حبوب.	
	05	Vegetables and fruits.	0	958	خضر وفواكه.	
	06	Sugar, sugar preparations and honey.	0	330	سكر ومحضرات سكريه وعسل النحل.	
	07	Coffee, tea, cocoa, spices and manufactures thereof.	0	1,026	بن وشاي وكاكاو وتوابل ومصنوعاتها.	
	09	Miscellaneous edible products and preparations.	0	66	منتجات ومحضرات متنوعة صالحة للاكل.	
	11	Beverages.	0	49	المشروبات	
	12	Tobacco and tobacco manufacture.	0	1,963	التبغ ومصنوعات التبغ.	
	22	Oil seeds and oleaginous fruits.	0	268	البذور الزيتية والثمار الزيتية.	
	24	Cork and wood.	0	35	الفلين والخشب	
	27	Crude fertilizers other, than those of division 56, and crud mineral (excluding, petroleum and precious stones).	0	27	اسمدة طبيعية خام عدا ما ذكر في القسم 56 ومعادن خام (باستثناء الفحم والنفط والاحجار الكريمة).	
	33	Petroleum petroleum products and related materials.	0	88	نפט ومنتجات نفطية ومواد متصلة بهما.	
	42	Fixed vegetable, fats and oils, crude refined or fractionated.	0	131	دهون وزيوت نباتية، ثابتة خام، او مكررة او مجزأة.	
	52	Inorganic chemicals.	0	902	مواد كيميائية غير عضوية.	
	53	Dyeing, tanning and colouring materials.	0	3,290	مواد الصباغة والدباغة والتلوين.	

جدول 9 (تابع): إجمالي قيمة الواردات والصادرات حسب معبر الدخول/الخروج والقسم للتصنيف الدولي الموحد - التتقيح الثالث - لعام 1999

Table 9(Cont.): Total Value of Import and Export by SITC - 3 Divisions and Entry/Exit Center in 1999

Value in Thousand US \$

القيمة بالآلاف دولار أمريكي

Entry/Exit Center	SITC-3 Code	Division	اجمالي قيمة الصادرات Total Value of Exports	اجمالي قيمة الواردات Total Value of Imports	القسم	معبر الدخول/الخروج
	54	Medicinal and pharmaceutical products.	0	55	منتجات دوائية وصيدلية.	
	55	Essential oils and resinoids and perfume materials, toilt, polishing and cleansing preparatios.	0	883	زيوت عطرية وراتنجات، مواد عطور، مستحضرات تزيين (تواليت) وتلميع وتنظيف .	
	56	Fertilizers (other than those of group 272).	0	179	اسمدة (عدا ما ذكر في المجموعة 272).	
	57	Plastics in primary forms.	0	1,587	اللدائن في اشكالها الاولية.	
	58	Plastics in other primary forms.	0	277	اللدائن في اشكال غير أولية.	
	59	Chemical material and products, n.e.s.	0	1,148	مواد ومنتجات كيميائية، غ.م.ا.	
	63	Cork and wood manufactures (excluding furniture).	0	161	مصنوعات الفلين والخشب (فيما عدا الاثاث).	
	64	Paper, paperboard and articles of paper pulp, of paper or of paperboard.	0	419	ورق وورق مقوى (كرتون) واصناف مصنوعة من عجينة الورق او من الورق او من الورق المقوى.	
	65	Textile, yarn, fabrics made-up articles, n.e.s and related products.	0	1,313	خيوط نسجية ونسج واصناف جاهزة، غ.م.ا ومنتجات متصلة بها.	
	66	Non-metallic mineral manufactures, n.e.s.	0	10,174	منتجات معدنية لافلزية، غ.م.ا.	
	67	Iron and steel.	0	209	الحديد والصلب.	
	68	Non-ferrous metals.	0	2,021	فلزات غير حديدية.	
	69	Manufactures of metals, n.e.s.	0	2,398	مصنوعات فلزية، غ.م.ا.	
	71	Power-generating machinery and equipment.	0	7	مكائن ومعدات توليد الطاقة.	
	72	Machinery specialized for particular industries.	0	1,327	مكائن مخصصة لصناعات معينة.	

جدول 9 (تابع): إجمالي قيمة الواردات والصادرات حسب معبرالدخول/الخروج والقسم للتصنيف الدولي الموحد - التتقيح الثالث - لعام 1999

Table 9(Cont.): Total Value of Import and Export by SITC - 3 Divisions and Entry/Exit Center in 1999

Value in Thousand US \$

القيمة بالآلاف دولار أمريكي

Entry/Exit Center	SITC-3 Code	Division	اجمالي قيمة الصادرات Total Value of Exports	اجمالي قيمة الواردات Total Value of Imports	القسم	معبر الدخول/الخروج
	73	Metalworking machinery.	0	80	مكائن شغل الفلزات.	
	74	General industrial machinery and equipment, n.e.s. and machine parts, n.e.s.	0	542	مكائن ومعدات صناعية عامة، غ.م.ا. واجزاء مكائن، غ.م.ا.	
	75	Office machines and automatic data processing machines.	0	443	المكائن المكتبية والمكائن الاوتوماتية لتجهيز البيانات.	
	76	Telecommunications and sound- recording and reproducing apparatus and equipment.	0	269	اجهزة ومعدات الاتصالات السلكية والاسلكية وتسجيل الصوت واستعادته.	
	77	Electrical machinery apparatus and appliances, n.e.s. and electrical parts thereof (including non-electrical counterparts, n.e.s. of electrical household-type equipment).	0	996	مكائن واجهزة ومعدات كهربائية، غ.م.ا. واجزاؤها الكهربائية (بما في ذلك الاجزاء غير الكهربائية المقابلة، غ.م.ا. للمعدات الكهربائية المنزلية).	
	78	Road vehicles (including air-cushion vehicles).	0	268	مركبات برية (بما في ذلك المركبات ذات الوسائد الهوائية).	
	81	Prefabricated buildings sanitory, plumbing heating and lighing fixtures and fittings, n.e.s.	0	2	مبان سابقة التجهيز وتجهيزات وتركيبات للأغراض الصحية والسمكرة والتدفئة والإضاءة غ.م. أ.	
	82	Furniture and parts thereof, bedding mattresses, mattress, supports cushions and similar stuffed furnishings.	0	845	الاثاث واجزاؤه الاسرة والحشايا (المراتب) وحوامل الحشايا والوسائد وما يماثلها من المفروشات المحشوة.	
	83	Travel goods, handbags and similar containers.	0	26	حاجيات السفر والحقائب اليدوية والاعوية المماثلة.	
	84	Articles of apparel and clothing accessories.	0	798	اصناف من الاثرة والالبسة وملحقاتها.	
	85	Footwear.	0	118	احذية.	



جدول 9 (تابع): إجمالي قيمة الواردات والصادرات حسب معبرالدخول/الخروج والقسم للتصنيف الدولي الموحد - التفتيح الثالث - لعام 1999

Table 9(Cont.): Total Value of Import and Export by SITC - 3 Divisions and Entry/Exit Center in 1999

Value in Thousand US \$

القيمة بالآلاف دولار أمريكي

Entry/Exit Center	SITC-3 Code	Division	اجمالي قيمة الصادرات Total Value of Exports	اجمالي قيمة الواردات Total Value of Imports	القسم	معبر الدخول/الخروج
	87	Professional scientific and controlling instruments and apparatus, n.e.s.	0	134	ادوات واجهز مهنية وعلمية وادوات واجهزة مراقبة، غ.م.ا.	
	88	Photographic apparatus equipment and supplies and optical goods, n.e.s. watches and clocks.	0	54	اجهزة ومعدات للتصوير الفوتوغرافي ولوازمها واصناف ضوئية وبصرية، غ.م.ا والساعات بأنواعها.	
	89	Miscellaneous manufactured articles, n.e.s.	0	836	أدوات مصنعه متنوعه ولا داخله في موضع آخر.	
	93	Special transaction and commodities not classified according to kind.	0	494	معاملات وسلع خاصة غير مصنفة حسب النوع.	
<b>Total</b>			<b>0</b>	<b>37,377</b>		<b>المجموع</b>
AL-karamah (Passengers' Allenby)	02	Dairy products and birds eggs.	0	135	منتجات البان وبيض طيور.	الكرامة (النبني المسافرين)
	05	Vegetables and fruits.	0	102	خضر وفواكه.	
	06	Sugar, sugar preparations and honey.	0	1	سكر ومحضرات سكريه وعسل النحل.	
	07	Coffee, tea, cocoa, spices and manufactures thereof.	0	6	بن وشاي وكاكو وتوابل ومصنوعاتها.	
	11	Beverages.	0	4	المشروبات	
	29	Crude animal and vegetable materials, n.e.s.	0	10	مواد حيوانية ونباتية خام، غ.م.ا.	
	42	Fixed vegetable, fats and oils, crude refined or fractionated.	0	25	دهون وزيوت نباتية، ثابتة خام، او مكررة او مجزأة.	
	53	Dyeing, tanning and colouring materials.	0	2	مواد الصباغة والديباغة والتلوين.	
	54	Medicinal and pharmaceutical products.	0	1	منتجات دوائية وصيدلية.	

جدول 9 (تابع): إجمالي قيمة الواردات والصادرات حسب معبر الدخول/الخروج والقسم للتصنيف الدولي الموحد - التفتيح الثالث - لعام 1999

Table 9(Cont.): Total Value of Import and Export by SITC - 3 Divisions and Entry/Exit Center in 1999

Value in Thousand US \$

القيمة بالآلاف دولار أمريكي

Entry/Exit Center	SITC-3 Code	Division	اجمالي قيمة الصادرات Total Value of Exports	اجمالي قيمة الواردات Total Value of Imports	القسم	معبر الدخول/الخروج
	55	Essential oils and resinoids and perfume materials, toilet, polishing and cleansing preparatios.	0	237	زيوت عطرية ورائجات، مواد عطور، مستحضرات تزيين (تواليت) وتلميع وتنظيف .	
	59	Chemical material and products, n.e.s.	0	2	مواد ومنتجات كيميائية، غ.م.ا.	
	64	Paper, paperboard and articles of paper pulp, of paper or of paperboard.	0	4	ورق وورق مقوى (كرتون) واصناف مصنوعة من عجينة الورق او من الورق او من الورق المقوى.	
	65	Textile, yarn, fabrics made-up articles, n.e.s and related products.	0	135	خيوط نسجية ونسج واصناف جاهزة، غ.م.ا. ومنتجات متصلة بها.	

جدول 9 (تابع): إجمالي قيمة الواردات والصادرات حسب معبر الدخول/الخروج والقسم للتصنيف الدولي الموحد - التتقيح الثالث - لعام 1999

Table 9(Cont.): Total Value of Import and Export by SITC - 3 Divisions and Entry/Exit Center in 1999

Value in Thousand US \$

القيمة بالآلاف دولار أمريكي

Entry/Exit Center	SITC-3 Code	Division	اجمالي قيمة الصادرات Total Value of Exports	اجمالي قيمة الواردات Total Value of Imports	القسم	معبر الدخول/الخروج
	66	Non-metallic mineral manufactures, n.e.s.	0	14	منتجات معدنية لافلزنية، غ.م.ا.	
	69	Manufactures of metals, n.e.s.	0	13	مصنوعات فلزية ، غ.م.ا.	
	72	Machinery specialized for particular industries.	0	4	مكائن مخصصة لصناعات معينة.	
	74	General industrial machinery and equipment, n.e.s. and machine parts, n.e.s.	0	3	مكائن ومعدات صناعية عامة، غ.م.ا. و اجزاء مكائن، غ.م.ا.	
	75	Office machines and automatic data processing machines.	0	8	المكائن المكتبية والمكائن الاوتوماتية لتجهيز البيانات.	
	76	Telecommunications and sound- recording and reproducing apparatus and equipment.	0	199	اجهزة ومعدات الاتصالات السلكية والاسلكية وتسجيل الصوت واستعادته.	
	77	Electrical machinery apparatus and appliances, n.e.s. and electrical parts thereof (including non-electrical counterparts, n.e.s. of electrical household-type equipment).	0	39	مكائن واجهزة ومعدات كهربائية، غ.م.ا. و اجزاؤها الكهربائية (بما في ذلك الاجزاء غير الكهربائية المقابلة، غ.م.ا. للمعدات الكهربائية المنزلية).	
	78	Road vehicles (including air-cushion vehicles).	0	55	مركبات برية (بما في ذلك المركبات ذات الوسائد الهوائية).	
	82	Furniture and parts thereof bedding mattresses mattress supports cushions and similar stuffed furnishings.	0	11	الاثاث و اجزاؤه الاسرة والحصايا (المراتب) وحوامل الحصايا والوسائد وما يماثلها من المفروشات المحشوة.	
	83	Travel goods, handbags and similar containers.	0	1	حاجيات السفر والحقائب اليدوية والاعوية المماثلة.	
	84	Articles of apparel and clothing accessories.	0	4,209	اصناف من الاثيرة والالبسة وملحقاتها.	

جدول 9 (تابع): إجمالي قيمة الواردات والصادرات حسب معبرالدخول/الخروج والقسم للتصنيف الدولي الموحد - التفتيح الثالث - لعام 1999

Table 9(Cont.): Total Value of Import and Export by SITC - 3 Divisions and Entry/Exit Center in 1999

Value in Thousand US \$

القيمة بالآلاف دولار أمريكي

Entry/Exit Center	SITC-3 Code	Division	اجمالي قيمة الصادرات Total Value of Exports	اجمالي قيمة الواردات Total Value of Imports	القسم	معبر الدخول/الخروج
	85	Footwear.	0	86	احذية.	
	88	Photographic apparatus equipment and supplies and optical goods, n.e.s. watches and clocks.	0	118	اجهزة ومعدات للتصوير الفوتوغرافي ولوازمها واصناف ضوئية وبصرية، غ.م.ا والساعات بأنواعها.	
	89	Miscellaneous manufactured articles, n.e.s.	0	326	أدوات مصنعه متنوعه، غ.م.ا.	
	93	Special transaction and commodities not classified according to kind.	0	976	معاملات وسلع خاصة غير مصنفة حسب النوع.	
<b>Total</b>			<b>0</b>	<b>6,726</b>		<b>المجموع</b>

جدول 9 (تابع): إجمالي قيمة الواردات والصادرات حسب معبرالدخول/الخروج والقسم للتصنيف الدولي الموحد - التتقيح الثالث - لعام 1999

Table 9(Cont.): Total Value of Import and Export by SITC - 3 Divisions and Entry/Exit Center in 1999

Value in Thousand US \$

القيمة بالآلاف دولار أمريكي

Entry/Exit Center	SITC-3 Code	Division	اجمالي قيمة الصادرات Total Value of Exports	اجمالي قيمة الواردات Total Value of Imports	القسم	معبر الدخول/الخروج
Damya	00	Live animals other than animals of division 03.	2	0	حيوانات حية غير الحيوانات الداخلة في 03.	دامية
	01	Meat and meat preparations.	1,476	0	لحوم ومحضرات لحوم.	
	02	Dairy products and birds eggs.	45	0	منتجات البان وبيض طيور.	
	05	Vegetables and fruits.	1,259	0	خضر وفاكهة.	
	06	Sugar sugar preparations and honey.	86	0	سكر ومحضرات سكريه وعسل النحل.	
	09	Miscellaneous edible products and preparations.	557	0	منتجات ومحضرات متنوعة صالحة للاكل.	
	11	Beverages.	146	0	المشروبات	
	27	Crude fertilizers other, than those of division 56, and crud mineral (excluding, petroleum and precious stones).	1	0	اسمدة طبيعية خام عدا ما ذكر في القسم 56 ومعادن خام (باستثناء الفحم والنفط والاحجار الكريمة).	
	29	Crude animal and vegetable materials, n.e.s.	24	0	مواد حيوانية ونباتية خام، غ.م.ا.	
	33	Petroleum, petroleum products and related materials.	49	0	نفط ومنتجات نفطية ومواد متصلة بهما.	
	42	Fixed vegetable, fats and oils, crude refined or fractionated.	312	0	دهون وزيت نباتية، ثابتة خام، او مكررة او مجزأة.	
	54	Medicinal and pharmaceutical products.	157	0	منتجات دوائية وصيدلية.	
	55	Essential oils and resinoids and perfume materials, toilt, polishing and cleansing preparatios.	1,776	0	زيوت عطرية وراتجات، مواد عطور، مستحضرات تزيين (تواليت) وتلميع وتنظيف .	
	56	Fertilizers (other than those of group 272).	17	0	اسمدة (عدا ما ذكر في المجموعة 272).	

جدول 9 (تابع): إجمالي قيمة الواردات والصادرات حسب معبر الدخول/الخروج والقسم للتصنيف الدولي الموحد - التفتيح الثالث - لعام 1999

Table 9(Cont.): Total Value of Import and Export by SITC - 3 Divisions and Entry/Exit Center in 1999

Value in Thousand US \$

القيمة بالآلاف دولار أمريكي

Entry/Exit Center	SITC-3 Code	Division	اجمالي قيمة الصادرات Total Value of Exports	اجمالي قيمة الواردات Total Value of Imports	القسم	معبر الدخول/الخروج
	58	Plastics in other primary forms.	4	0	اللدائن في اشكال غير أولية.	
	59	Chemical material and products, n.e.s.	10	0	مواد ومنتجات كيميائية، غ.م.ا.	
	61	leather,leather manufactures, n.e.s. and dressed furskins.	180	0	جلود ومصنوعات جلدية، غ.م.ا وجلود فراء مجهزة	
	63	Cork and wood manufactures (excluding furniture).	137	0	مصنوعات الفلين والخشب (فيما عدا الاثاث).	
	65	Textile, yarn, fabrics made-up articles, n.e.s and related products.	13	0	خيوط نسجية ونسج واصناف جاهزة ، غ.م.ا ومنتجات متصلة بها.	
	66	Non-metallic mineral manufactures, n.e.s.	3,247	0	منتجات معدنية لافلزنية، غ.م.ا.	
	68	Non-ferrous metals.	16	0	فلزات غير حديدية.	
	69	Manufactures of metals, n.e.s.	345	0	مصنوعات فلزية، غ.م.ا.	
	72	Machinery specialized for particular industries.	575	0	مكائن مخصصة لصناعات معينة.	
	73	Metalworking machinery.	179	0	مكائن شغل الفلزات.	
	74	General industrial machinery and equipment, n.e.s. and machine parts, n.e.s.	36	0	مكائن ومعدات صناعية عامة، غ.م.ا واجزاء مكائن، غ.م.ا.	
	75	Office machines and automatic data processing machines.	92	0	المكائن المكتبية والمكائن الاوتوماتية لتجهيز البيانات.	
	76	Telecommunications and sound- recording and reproducing apparatus and equipment.	200	0	اجهزة ومعدات الاتصالات السلكية والاسلكية وتسجيل الصوت واستعادته.	

جدول 9 (تابع): إجمالي قيمة الواردات والصادرات حسب معبرالدخول/الخروج والقسم للتصنيف الدولي الموحد - التتقيح الثالث - لعام 1999

Table 9(Cont.): Total Value of Import and Export by SITC - 3 Divisions and Entry/Exit Center in 1999

Value in Thousand US \$

القيمة بالآلاف دولار أمريكي

Entry/Exit Center	SITC-3 Code	Division	اجمالي قيمة الصادرات Total Value of Exports	اجمالي قيمة الواردات Total Value of Imports	القسم	معبر الدخول/الخروج
	77	Electrical machinery apparatus and appliances, n.e.s. and electrical parts thereof (including non-electrical counterparts, n.e.s. of electrical household-type equipment).	70	0	مكائن واجهزة ومعدات كهربائية غ.م.أ، واجزاؤها الكهربائية (بما في ذلك الاجزاء غير الكهربائية المقابلة ، غ.م.أ، للمعدات الكهربائية المنزلية).	
	84	Articles of apparel and clothing accessories.	133	0	اصناف من الاذرة والالبسة وملحقاتها.	
	85	Footwear.	511	0	احذية.	
	87	Professional scientific and controlling instruments and apparatus, n.e.s.	1	0	ادوات واجهز مهنية وعلمية وادوات واجهزة مراقبة، غ.م.أ.	
	89	Miscellaneous manufactured articles, n.e.s.	21	0	أدوات مصنعه متنوعه، غ.م.أ.	
	93	Special transaction and commodities not classified according to kind.	9	0	معاملات وسلع خاصة غير مصنفة حسب النوع.	
<b>Total</b>			<b>11,686</b>	<b>0</b>		<b>المجموع</b>

جدول 9 (تابع): إجمالي قيمة الواردات والصادرات حسب معبرالدخول/الخروج والقسم للتصنيف الدولي الموحد - التتقيح الثالث - لعام 1999

Table 9(Cont.): Total Value of Import and Export by SITC - 3 Divisions and Entry/Exit Center in 1999

Value in Thousand US \$

القيمة بالآلاف دولار أمريكي

Entry/Exit Center	SITC-3 Code	Division	اجمالي قيمة الصادرات Total Value of Exports	اجمالي قيمة الواردات Total Value of Imports	القسم	معبر الدخول/الخروج
AL-Shija'eyah (Nahal Auz)	00	Live animals other than animals of division 03.	0	4,728	03 حيوانات حية غير الحيوانات الداخلة في القسم	الشجاعية (نحال عوز)
<b>Total</b>			<b>0</b>	<b>4,728</b>		<b>المجموع</b>



جدول 9 (تابع): إجمالي قيمة الواردات والصادرات حسب معبرالدخول/الخروج والقسم للتصنيف الدولي الموحد - التتقيح الثالث - لعام 1999

Table 9(Cont.): Total Value of Import and Export by SITC - 3 Divisions and Entry/Exit Center in 1999

Value in Thousand US \$

القيمة بالآلاف دولار أمريكي

Entry/Exit Center	SITC-3 Code	Division	اجمالي قيمة الصادرات Total Value of Exports	اجمالي قيمة الواردات Total Value of Imports	القسم	معبر الدخول/الخروج
Gaza Airport (Passengers )	05	Vegetables and fruits.	0	3	خضر وفاكهة.	مطار غزة (المسافرين)
	11	Beverages.	0	0	المشروبات	
	12	Tobacco and tobacco manufacture.	0	1	التبغ ومصنوعات التبغ.	
	28	Metalliferous ores and metal scrap.	0	0	اركزة فلزية ونفايات فلزات.	
	53	Dyeing, tanning and colouring materials.	0	2	مواد الصباغة والدباغة والتلوين.	
	54	Medicinal and pharmaceutical products.	0	19	منتجات دوائية وصيدلية.	
	55	Essential oils and resinoids and perfume materials, toilt, polishing and cleansing preparatios.	0	20	زيوت عطرية وراتنجات، مواد عطور، مستحضرات تزيين (تواليت) وتلميع وتنظيف .	
	63	Cork and wood manufactures (excluding furniture).	0	0	مصنوعات الفلين والخشب (فيما عدا الاثاث).	
	65	Textile, yarn fabrics made-up articles, n.e.s. and related products.	0	4	خيوط نسجية ونسج واصناف جاهزة، غ.م.ا ومنتجات متصلة بها.	
	68	Non-ferrous metals.	0	1	فلزات غير حديدية.	
	69	Manufactures of metals, n.e.s.	0	43	مصنوعات فلزية غ.م.أ.	
	72	Machinery specialized for particular industries.	0	1	مكائن مخصصة لصناعات معينة.	
	74	General industrial machinery and equipment, n.e.s. and machine parts, n.e.s.	0	12	مكائن ومعدات صناعية عامة غ.م.أ. واجزاء مكائن غ.م.أ.	
75	Office machines and automatic data processing machines.	0	19	المكائن المكتبية والمكائن الاوتوماتية لتجهيز البيانات.		

جدول 9 (تابع): إجمالي قيمة الواردات والصادرات حسب معبرالدخول/الخروج والقسم للتصنيف الدولي الموحد - التنقيح الثالث - لعام 1999

Table 9(Cont.): Total Value of Import and Export by SITC - 3 Divisions and Entry/Exit Center in 1999

Value in Thousand US \$

القيمة بالآلاف دولار أمريكي

Entry/Exit Center	SITC-3 Code	Division	اجمالي قيمة الصادرات Total Value of Exports	اجمالي قيمة الواردات Total Value of Imports	القسم	معبر الدخول/الخروج
	76	Telecommunications and sound- recording and reproducing apparatus and equipment.	0	157	اجهزة ومعدات الاتصالات السلكية والاسلكية وتسجيل الصوت واستعادته.	
	77	Electrical machinery apparatus and appliances, n.e.s. and electrical parts thereof (including non-electrical counterparts, n.e.s. of electrical household-type equipment).	0	59	مكائن واجهزة ومعدات كهربائية، غ.م.ا واجزاؤها الكهربائية (بما في ذلك الاجزاء غير الكهربائية المقابلة، غ.م.ا للمعدات الكهربائية المنزلية).	
	78	Road vehicles (including air-cushion vehicles).	0	5	مركبات برية (بما في ذلك المركبات ذات الوسائد الهوائية).	
	81	Prefabricated buildings sanitary, plumbing heating and lighting fixtures and fittings, n.e.s.	0	2	مبان سابقة التجهيز وتجهيزات وتركيبات للأغراض الصحية والسمكرة والتدفئة والإضاءة غ.م.أ.	
	82	Furniture and parts thereof, bedding mattresses, mattress, supports cushions and similar stuffed furnishings.	0	3	الاثاث واجزاؤه الاسرة والحشايا (المراتب) وحوامل الحشايا والوسائد وما يماثلها من المفروشات المحشوة.	
	83	Travel goods, handbags and similar containers.	0	14	حاجيات السفر والحقائب اليدوية والوعية المماثلة.	
	84	Articles of apparel and clothing accessories.	0	223	اصناف من الاثيرة والالبسة وملحقاتها.	
	85	Footwear.	0	1	احذية.	
	87	Professional scientific and controlling instruments and apparatus, n.e.s.	0	9	ادوات واجهز مهنية وعلمية وادوات واجهزة مراقبة، غ.م.ا.	

جدول 9 (تابع): إجمالي قيمة الواردات والصادرات حسب معبرالدخول/الخروج والقسم للتصنيف الدولي الموحد - التتقيح الثالث - لعام 1999

Table 9(Cont.): Total Value of Import and Export by SITC - 3 Divisions and Entry/Exit Center in 1999

Value in Thousand US \$

القيمة بالآلاف دولار أمريكي

Entry/Exit Center	SITC-3 Code	Division	اجمالي قيمة الصادرات Total Value of Exports	اجمالي قيمة الواردات Total Value of Imports	القسم	معبر الدخول/الخروج
	88	Photographic apparatus equipment and supplies and optical goods, n.e.s. watches and clocks.	0	75	اجهزة ومعدات للتصوير الفوتوغرافي ولوازمها واصناف ضوئية وبصرية، غ.م.ا والساعات بأنواعها.	
	89	Miscellaneous manufactured articles, n.e.s.	0	33	أدوات مصنعة متنوعة، غ.م.ا.	
	93	Special transaction and commodities not classified according to kind.	0	13	معاملات وسلع خاصة غير مصنفة حسب النوع.	
<b>Total</b>			<b>0</b>	<b>722</b>		<b>المجموع</b>

جدول 9 (تابع): إجمالي قيمة الواردات والصادرات حسب معبرالدخول/الخروج والقسم للتصنيف الدولي الموحد - التتقيح الثالث - لعام 1999

Table 9(Cont.): Total Value of Import and Export by SITC - 3 Divisions and Entry/Exit Center in 1999

Value in Thousand US \$

القيمة بالآلاف دولار أمريكي

Entry/Exit Center	SITC-3 Code	Division	اجمالي قيمة الصادرات Total Value of Exports	اجمالي قيمة الواردات Total Value of Imports	القسم	معبر الدخول/الخروج
Networks and Pipe lines	11	Water running in Pipe lines	0	10,295	المياه العابرة بالخطوط	شبيكات وخطوط
	33	Petroleum, petroleum products and related materials.	0	61,786	نפט ومنتجات نفطية ومواد متصلة بهما	
	35	Electric current.	0	110,448	التيار الكهربائي.	
<b>Total</b>			<b>0</b>	<b>182,529</b>		<b>المجموع</b>

جدول 9 (تابع): إجمالي قيمة الواردات والصادرات حسب معبر الدخول/الخروج والقسم للتصنيف الدولي الموحد - التتقيح الثالث - لعام 1999

Table 9(Cont.): Total Value of Import and Export by SITC - 3 Divisions and Entry/Exit Center in 1999

Value in Thousand US \$

القيمة بالآلاف دولار أمريكي

Entry/Exit Center	SITC-3 Code	Division	اجمالي قيمة الصادرات Total Value of Exports	اجمالي قيمة الواردات Total Value of Imports	القسم	معبر الدخول/الخروج
Undefined**	00	Live animals other than animals of division 03.	94	25,476	حيوانات حية غير الحيوانات الداخلة في القسم 03.	غير محدد**
	01	Meat and meat preparations.	1,440	12,353	لحوم ومحضرات لحوم.	
	02	Dairy products and birds eggs.	5,351	31,558	منتجات البان وبيض طيور.	
	03	Fish (not marine mammals) crustaceans molluscs and aquatic invertebrate, and preparations thereof.	274	4,693	اسماك (غير الثدييات البحرية) وقشريات ورخويات ولافقاريات مائية ومحضرات منها.	
	04	Cereals and cereal preparations	4,100	91,308	حبوب ومحضرات حبوب.	
	05	Vegetables and fruits.	21,425	35,472	خضار وفواكه.	
	06	Sugar sugar preparations and honey.	3,210	31,582	سكر ومحضرات سكره وعسل النحل.	
	07	Coffee, tea, cocoa, spices and manufactures there of.	4,793	149,462	بن وشاي وكاكاو وتوابل ومصنوعاتها.	
	08	Feeding stuff for animals(not including unmilled cereal)	574	38,037	اعلاف للحيوانات (لا تتضمن الحبوب غير المطحونة).	
	09	Miscellaneous edible products and preparations.	504	8,760	منتجات ومحضرات متنوعة صالحة للاكل.	
	11	Beverages.	2,439	33,961	المشروبات	
	12	Tobacco and tobacco manufacture.	11,972	20,056	التبغ ومصنوعات التبغ.	
	21	Hides, skins and Furskins, Raw.	0	7	صلال (جلود خام) الذبائح الكبيرة والصغيرة وجلود الفراء خام.	
	22	Oil seeds and oleaginous fruits.	228	3,737	البذور الزيتية والثمار الزيتية.	

جدول 9 (تابع): إجمالي قيمة الواردات والصادرات حسب معبر الدخول/الخروج والقسم للتصنيف الدولي الموحد - التتقيح الثالث - لعام 1999

Table 9(Cont.): Total Value of Import and Export by SITC - 3 Divisions and Entry/Exit Center in 1999

Value in Thousand US \$

القيمة بالآلاف دولار أمريكي

Entry/Exit Center	SITC-3 Code	Division	اجمالي قيمة الصادرات Total Value of Exports	اجمالي قيمة الواردات Total Value of Imports	القسم	معبر الدخول/الخروج
	23	Crude rubber (including synthetic and reclaimed).	0	168	المطاط الخام (بما في ذلك المطاط التركيبي والمستخلص).	
	24	Cork and wood.	2,596	11,809	الفلين والخشب.	
	25	Pulp and waste paper.	3	6,730	عجائن وفضلات الورق.	
	26	Textile fibres (other than wool tops and other combed wool) and their wastes (not manufactured into yarn or fabric).	2	288	الياف نسجية (ما عدا كرات الصوف الممشط "التوبس" وغيره من الصوف الممشط) وفضلاتها (غير مصنوعة علم، شكل غزل أو نسيج).	
	27	Crude fertilizers other, than those of division 56, and crud mineral (excluding, petroleum and precious stones).	7,417	13,266	اسمدة طبيعية خام عدا ما ذكر في القسم 56 ومعادن خام (باستثناء الفحم والنفط والاحجار الكريمة).	
	28	Metalliferous ores and metal scrap.	513	543	اركزة فلزية ونفايات فلزات.	
	29	Crude animal and vegetable materials, n.e.s.	1,119	6,294	مواد حيوانية ونباتية خام، غ.م.ا.	
	32	Coal Coke and briquettes.	0	40	فحم وكوك وقوالب سقاط الفحم.	
	33	Petroleum, petroleum products and related materials.	4,899	189,001	نفط ومنتجات نفطية ومواد متصلة بهما.	
	34	Gas natural and manufactured.	1	17,861	غاز طبيعي ومصنوع.	
	41	Animal oils and fats.	0	1	زيوت ودهون حيوانية.	
	42	Fixed vegetable, fats and oils, crude refined or fractionated.	3,720	9,268	دهون وزيوت نباتية، ثابتة خام، او مكررة او مجزأة.	

جدول 9 (تابع): إجمالي قيمة الواردات والصادرات حسب معبر الدخول/الخروج والقسم للتصنيف الدولي الموحد - التنقيح الثالث - لعام 1999

Table 9(Cont.): Total Value of Import and Export by SITC - 3 Divisions and Entry/Exit Center in 1999

Value in Thousand US \$

القيمة بالآلاف دولار أمريكي

Entry/Exit Center	SITC-3 Code	Division	اجمالي قيمة الصادرات Total Value of Exports	اجمالي قيمة الواردات Total Value of Imports	القسم	معبر الدخول/الخروج
	43	Animal or vegetable fats and oils processed, waxes of animals or vegetable origin inedible mixtures or preparations of animal or vegetable fats or oils, n.e.s	22	1,017	دهون وزيوت حيوانية او نباتية مجهزة شموع من اصل حيواني او نباتي اخلاط او محضرات غير صالحة للاكل من الدهون او الزيوت الحيوانية او النباتية، غ.م.ا.	
	51	Organic chemicals.	40	4,605	مواد كيميائية عضوية.	
	52	Inorganic chemicals.	283	6,798	مواد كيميائية غير عضوية.	
	53	Dyeing, tanning and colouring materials.	3,414	13,668	مواد الصباغة والصبغة والتلوين.	
	54	Medicinal and pharmaceutical products.	10,227	28,447	منتجات دوائية وصيدلية.	
	55	Essential oils and resinoids and perfume materials, toilet, polishing and cleansing preparatios.	4,761	30,908	زيوت عطرية وراتجات ومواد عطور ومستحضرات تزيين (تواليت) وتلميع وتنظيف .	
	56	Fertilizers (other than those of group 272).	524	1,109	اسمدة (عدا ما ذكر في المجموعة 272).	
	57	Plastics in primary forms.	343	18,791	اللدائن في اشكالها الاولية.	
	58	Plastics in other primary forms.	7,484	10,612	اللدائن في اشكال غير اولية.	
	59	Chemical material and products, n.e.s.	417	9,353	مواد ومنتجات كيميائية، غ.م.ا.	
	61	leather, leather manufactures, n.e.s. and dressed furskins.	2,561	6,316	جلود ومصنوعات جلدية، غ.م.ا وجلود فراء مجهزة	
	62	Rubber manufacture, n.e.s.	1,726	8,504	مصنوعات من المطاط ، غ.م.ا.	
	63	Cork and wood manufactures (excluding furniture).	10,490	36,716	مصنوعات الفلين والخشب (فيما عدا الاثاث).	

جدول 9 (تابع): إجمالي قيمة الواردات والصادرات حسب معبرالدخول/الخروج والقسم للتصنيف الدولي الموحد - التنتقيح الثالث - لعام 1999

Table 9(Cont.): Total Value of Import and Export by SITC - 3 Divisions and Entry/Exit Center in 1999

Value in Thousand US \$

القيمة بالآلاف دولار أمريكي

Entry/Exit Center	SITC-3 Code	Division	اجمالي قيمة الصادرات Total Value of Exports	اجمالي قيمة الواردات Total Value of Imports	القسم	معبر الدخول/الخروج
	64	Paper, paperboard and articles of paper pulp, of paper or of paperboard.	5,683	21,716	ورق وورق مقوى (كرتون) واصناف مصنوعة من عجينة الورق او من الورق او من الورق المقوى.	
	65	Textile, yarn, fabrics made-up articles, n.e.s and related products.	8,595	46,551	خيوط نسجية ونسج واصناف جاهزة ، غ.م.ا ومنتجات متصلة بها.	
	66	Non-metallic mineral manufactures, n.e.s.	81,812	142,008	منتجات معدنية لافلززية، غ.م.ا.	
	67	Iron and steel.	10,970	48,797	الحديد والصلب.	
	68	Non-ferrous metals.	4,730	19,204	فلزات غير حديدية.	
	69	Manufactures of metals, n.e.s.	9,309	51,812	مصنوعات فلزية ، غ.م.ا.	
	71	Power-generating machinery and equipment.	130	6,595	مكائن ومعدات توليد الطاقة.	
	72	Machinery specialized for particular industries.	1,172	36,286	مكائن مخصصة لصناعات معينة.	
	73	Metalworking machinery.	61	2,858	مكائن شغل الفلزات.	
	74	General industrial machinery and equipment, n.e.s. and machine parts, n.e.s.	1,830	38,087	مكائن ومعدات صناعية عامة، غ.م.ا واجزاء مكائن، غ.م.ا.	
	75	Office machines and automatic data processing machines.	1,418	17,011	المكائن المكتبية والمكائن الاوتوماتية لتجهيز البيانات.	
	76	Telecommunications and sound- recording and reproducing apparatus and equipment.	654	34,801	اجهزة ومعدات الاتصالات السلكية والاسلكية وتسجيل الصوت واستعادته.	



جدول 9 (تابع): إجمالي قيمة الواردات والصادرات حسب معبرالدخول/الخروج والقسم للتصنيف الدولي الموحد - التنقيح الثالث - لعام 1999

Table 9(Cont.): Total Value of Import and Export by SITC - 3 Divisions and Entry/Exit Center in 1999

Value in Thousand US \$

القيمة بالآلاف دولار أمريكي

Entry/Exit Center	SITC-3 Code	Division	اجمالي قيمة الصادرات Total Value of Exports	اجمالي قيمة الواردات Total Value of Imports	القسم	معبر الدخول/الخروج
	77	Electrical machinery apparatus and appliances, n.e.s. and electrical parts thereof (including non-electrical counterparts, n.e.s. of electrical household-type equipment).	5,420	109,251	مكائن واجهزة ومعدات كهربائية، غ.م.ا واجزاؤها الكهربائية (بما في ذلك الاجزاء غير الكهربائية المقابلة، غ.م.ا للمعدات الكهربائية المنزلية).	
	78	Road vehicles (including air-cushion vehicles).	3,357	60,327	مركبات برية (بما في ذلك المركبات ذات الوسائد الهوائية).	
	79	Other transport equipment.	0	1	معدات نقل اخرى	
	81	Prefabricated buildings sanitory, plumbing heating and lighing fixtures and fittings, n.e.s.	5,025	20,674	مبان سابقة التجهيز وتجهيزات وتركيبات للأغراض الصحية والسمكرة والتدفئة والإضاءة غ.م.أ.	
	82	Furniture and parts thereof, bedding mattresses, mattress, supports cushions and similar stuffed furnishings.	18,893	10,455	الاثاث واجزاؤه، الاسرة والحشايا (المراتب) وحوامل الحشايا والوسائد وما يماثلها من المفروشات المحشوة.	
	83	Travel goods, handbags and similar containers.	334	1,216	حاجيات السفر والحقائب اليدوية والاعوية المماثلة.	
	84	Articles of apparel and clothing accessories.	7,439	47,124	اصناف من الاثرة والالبسة وملحقاتها.	
	85	Footwear.	21,648	15,530	احذية.	
	87	Professional scientific and controlling instruments and apparatus, n.e.s.	1,287	13,100	ادوات واجهزة مهنية وعلمية وادوات واجهزة مراقبة، غ.م.ا.	
	88	Photographic apparatus equipment and supplies and optical goods n.e.s. watches and clocks.	135	3,954	اجهزة ومعدات للتصوير الفوتوغرافي ولوازمها واصناف ضوئية وبصرية، غ.م.ا والساعات بأنواعها.	

جدول 9 (تابع): إجمالي قيمة الواردات والصادرات حسب معبرالدخول/الخروج والقسم للتصنيف الدولي الموحد - التتقيح الثالث - لعام 1999

Table 9(Cont.): Total Value of Import and Export by SITC - 3 Divisions and Entry/Exit Center in 1999

Value in Thousand US \$

القيمة بالآلاف دولار أمريكي

Entry/Exit Center	SITC-3 Code	Division	اجمالي قيمة الصادرات Total Value of Exports	اجمالي قيمة الواردات Total Value of Imports	القسم	معبر الدخول/الخروج
	89	Miscellaneous manufactured articles, n.e.s.	9,662	53,844	أدوات مصنعه متنوعه، غ.م.ا.	
	91	Postal packages not classified According to kind.	0	2	طرود (رزم) بريدية غير مصنفة حسب النوع.	
	93	Special transaction and commodities not classified according to kind.	169	1,368	معاملات وسلع خاصة غير مصنفة حسب النوع.	
	96	Coin (other than gold coin) not being legal tender.	2	1	نقود (غير النقود الذهبية) ليست عملة قانونية.	
	97	Gold non-monetary (excluding gold ores and concentrates).	0	1	ذهب غير نقدي (باستثناء ركاز ومركزات الذهب).	
<b>Total</b>			<b>318,701</b>	<b>1,721,149</b>		<b>المجموع</b>
<b>Grand Total</b>			<b>372,148</b>	<b>2,628,971</b>		<b>المجموع الكلي</b>

\*\*Contains Trade Transaction between West Bank and Israel.

\*\* يغطي التبادل التجاري بين الضفة الغربية وإسرائيل.

جدول 10: إجمالي قيمة الواردات والصادرات حسب المجموعات الرئيسية للتصنيف الدولي الموحد - التنقيح الثالث - لعامي 1998، 1999

Table 10: Total Value of Imports and Exports by SITC - 3 Main Groups in 1998, 1999

Value in Thousand US \$

القيمة بالآلاف دولار أمريكي

SITC -3 Code	Main Groups	اجمالي قيمة الصادرات		اجمالي قيمة الواردات		المجموعات الرئيسية
		Total Value of Exports		Total Value of Imports		
		1999	1998	1999	1998	
001	Live animals other than animals of division 03.	428	934	42,635	46,176	حيوانات حيه غير الحيوانات الداخلة في قسم 03.
011	Meat of bovine animals, fresh, chilled or frozen.	603	3,737	7,113	19,956	لحوم حيوانات بقرية طازجة أو مبردة أو مجمدة.
012	Other meat and edible meat offals, fresh, chilled or frozen,(except meat and meat offal untit or unsuitable for human consumption).	292	700	5,852	10,280	لحوم أخرى وفضلات لحوم أخرى صالحة للأكل طازجه أو مبردة أو مجمده (ما عدا اللحوم وفضلات اللحوم غير الصالحة او غير المناسبة للاستهلاك البشري).
016	Meat and edible meat offal, salted, or in brine, dried or smoked; edible flours and meals of meat or meat offal.	8	1	119	177	لحوم وفضلات لحوم صالحة للأكل مملحه أو في محلول ملحي أو مجففه أو مدخنه، دقيق ومسحوق لحوم او فضلات لحوم صالحة للاكل.
017	Meat and edible meat offals, fresh chilled or frozen, n.e.s.	2,030	1,330	3,259	3,734	لحوم وفضلات لحوم صالحة للأكل محضره أو محفوظه، غ.م.أ.
022	Milk and cream and milk products other than butter or cheese.	4,730	2,828	32,668	32,941	لبن وقشدة ومنتجات ألبان غير الزبد والجبن.
023	Butter and other fats and oils derived from milk.	32	10	2,621	2,121	زبدة وغيره من الدهون والزيوت المشتقه من اللبن .
024	Cheese and curd.	475	384	12,197	8,523	جبن وختارة لبن.
025	Eggs, bird and eggs yolks, Fresh, dried or otherwise preserved sweetened or not; eggs albumin.	201	2	4,149	4,654	بيض طيور ومح البيض طازج أو مجفف أو محفوظ بطريقه أخرى محلى أو غير محلى زلال البيض.
034	Fish, fresh (live or dead) chilled or frozen.	1,508	1,894	4,073	4,511	أسماك طازجه (حيه أو ميته) مبرده أو مجمده.
035	Fish, dried, salted or in brine, smoked fish (whether or not cooked befor or during the smoking process).	0	0	155	197	أسماك مجففه أو مملحه أو في محلول ملحي أسماك مدخنه(سواء كانت مطبوخة او غير مطبوخة قبل عملية التدخين او في اثنائها).

جدول 10(تابع): إجمالي قيمة الواردات والصادرات حسب المجموعات الرئيسية للتصنيف الدولي الموحد - التنقيح الثالث - لعامي 1998، 1999

Table 10(Cont.): Total Value of Imports and Exports by SITC - 3 Main Groups in 1998, 1999

Value in Thousand US \$

القيمة بالآلاف دولار أمريكي

SITC -3 Code	Main Groups	اجمالي قيمة الصادرات		اجمالي قيمة الواردات		المجموعات الرئيسية
		Total Value of Exports		Total Value of Imports		
		1999	1998	1999	1998	
037	Fish, crustaceans, molluscs and other aquatic invertebrates, prepared or preserved, n.e.s.	193	87	2,885	2,557	أسماك وقشريات ورخويات وغيرها من اللافقاريات المائية محضره أو محفوظة، غ.م.أ.
041	Wheat(including spelt) and meslin, unmilled.	88	260	12,437	7,277	حنطه وغلث غير مطحونين.
042	Rice.	182	194	61,845	32,840	أرز.
043	Barley, unmilled.	60	84	17,196	13,117	شعير غير مطحون.
044	Maize (not including sweetcorn), unmilled.	46	29	8,659	6,949	ذرة صفراء (باستثناء الذرة الشاميه الحلو) غير مطحونه.
045	Cereals , unmilled (other than wheat , rice , barley and maize).	81	20	1,112	91	حبوب غير مطحونه (ما عدا الحنطه والأرز والشعير والذره الصفراء (الشاميه)).
046	Meal and flour of wheat and flour of meslin.	912	908	35,055	45,919	طحين ودقيق الحنطه ودقيق الغلث.
047	Other cereal meals and flour.	0	0	238	162	طحين ودقيق حبوب أخرى.
048	Cereal preparations and preparation of flour starch of fruits or vegetables.	2,812	2,891	12,285	13,814	محضرات حبوب ومحضرات دقيق أو نشا فواكه أو خضروات.
054	Vegetables, fresh , chilled, frozen or simply preserved (including dried leguminous vegetables); roots , tubers and other edible vegetables products, n.e.s., fresh or dried.	26,550	26,634	24,080	14,334	خضر طازجه أو مبرده أو مجمده أو محفوظة بطريقه بسيطه بما في ذلك الخضر البقولية المجففه جذور ودرنات وغيرها من المنتجات النباتية الصالحة للاكل، غ.م.أ. طازجة او مجففة.
056	Vegetables, roots and tubers, prepared or preserved ,n.e.s.	1,287	1,243	9,142	7,031	خضر، جذور ودرنات محضره أو محفوظة، غ.م.أ.
057	Fruits and nuts (not including oil nuts), fresh or dried.	6,334	5,077	30,334	27,290	فواكه وجوزيات (باستثناء الجوزيات الزيتيه) طازجه أو مجففة.

جدول 10(تابع): إجمالي قيمة الواردات والصادرات حسب المجموعات الرئيسية للتصنيف الدولي الموحد - التنقيح الثالث - لعامي 1998، 1999

Table 10(Cont.): Total Value of Imports and Exports by SITC - 3 Main Groups in 1998, 1999

Value in Thousand US \$

القيمة بالآلاف دولار أمريكي

SITC -3 Code	Main Groups	اجمالي قيمة الصادرات		اجمالي قيمة الواردات		المجموعات الرئيسية
		Total Value of Exports		Total Value of Imports		
		1999	1998	1999	1998	
058	Fruit, preserved, and fruit preparations (excluding fruit juices).	1,588	1,807	3,305	2,659	فواكه محفوظة ومحضرات فواكه (باستثناء عصائر الفواكه).
059	Fruit juice (including grape must) and vegetable juices, unfermented and not containing added sprit, whether or not containing added sugar or other sweetening matter.	111	704	6,010	4,500	عصائر فواكه (بما في ذلك عصارة العنب) وعصائر خضر غير مخمره وغير محتويه على كحول مضافة سواء اكانت محتوية او غير محتوية على سكر مضاف او غيره من مواد التحلية.
061	Sugar, molasses and honey.	698	851	28,984	28,377	سكر، مولاس (دبس سكر) وعسل النحل.
062	Sugar confectionery.	2,810	2,609	17,156	18,579	حلويات سكرية.
071	Coffee and coffee substitutes.	2,739	2,615	3,280	4,072	بن وبدائل بن.
072	Cocoa.	3	162	950	563	ككاو.
073	Chocolate and other food preparations containing cocoa, n.e.s.	826	909	153,658	8,993	شوكولاته وغيرها من المحضرات الغذائية المحتويه على ككاو
074	Tea and mate.	86	68	1,355	6,750	، غ.م.أ. شاي ومته (وماتيه).
075	Spices.	1,190	1,517	3,830	2,635	توابل.
081	Feeding stuff for animal (not including un milled cereals).	574	111	59,631	53,547	أعلاف للحيوانات (لا تتضمن الحبوب غير المطحونة).
091	Margarine and shortening.	1,068	1,012	1,884	1,538	مرجرين وشحوم.
098	Edible products and preparations , n.e.s.	333	178	10,444	10,331	منتجات ومحضرات صالحه للأكل، غ.م.أ.
111	Non- alcoholic beverages, n.e.s.	1,532	2,093	50,531	50,238	مشروبات غير كحوليه، غ.م.أ.
112	Alcoholic beverages	1,054	1,226	3,765	3,189	مشروبات كحوليه.

جدول 10(تابع): إجمالي قيمة الواردات والصادرات حسب المجموعات الرئيسية للتصنيف الدولي الموحد - التنقيح الثالث - لعامي 1998، 1999

Table 10(Cont.): Total Value of Imports and Exports by SITC - 3 Main Groups in 1998, 1999

Value in Thousand US \$

القيمة بالآلاف دولار أمريكي

SITC -3 Code	Main Groups	اجمالي قيمة الصادرات		اجمالي قيمة الواردات		المجموعات الرئيسية
		Total Value of Exports		Total Value of Imports		
		1999	1998	1999	1998	
121	Tobacco, unmanufactured; tobacco refuse not stemmed.	0	0	1,298	3,756	تبغ غير مصنع فضلات تبغ.
122	Tobacco, manufactured (whether or not containing tobacco substitutes).	11,982	22,112	26,321	40,310	تبغ مصنع (سواء كان محتويا أم غير محتويا على بدائل التبغ) .
211	Hides and skins (except fur skins), raw.	391	1,095	7	0	صلال ذبائح كبيره وصغيره (غير جلود الفراء) خام
212	Furskin, raw (including heads, tails, paws and other pieces or cuttings,suitable for furriers`use), other than hidesand skins of group 211.	0	2	0	0	الفراء خام (بما في ذلك الرووس والذبول والأقدام وغيرها من الأجزاء والقطع الصالحة للإستخدام في صناعة الفراء غير الجلود الداخلة في المجموعة 211.
222	Oil- seeds and oleaginous fruits of akind used for the extraction of "soft" fixed vegetables oils (excluding floursand meals).	246	375	4,872	4,020	بذور زيتية وثمار زيتية من الانواع المستخدمة في استخلاص زيوت نباتية ثابتة "يسرة" (باستثناء الدقيق والطحين).
223	Oil- seeds and oleaginous fruits, or broken, of akind used for the extraction of other fixed vegetable oil (including flours and meels of oil - seeds or oleginous fruit, n.e.s.)	0	3	0	0	بذور زيتية وثمار زيتية كاملة او مكسرة من الانواع المستخدمة في استخلاص زيوت نباتية ثابتة اخرى (بما في ذلك دقيق وطحين البذور الزيتية او الثمار الزيتية، غ.م.أ.).
231	Natural rubber, balata , gutta - percha guayule, chicle and similar natural gums, in primary forms (including latex) or in plates, sheets or strip.	0	0	31	95	مطاط طبيعي وبالاته وصمغ جاوة (غوتا برشا) وجنبية مطاط وتشكيلة وما يماثلها من الصمغ الطبيعية في صورة اولية (بما في ذلك اللثي المطاطي). او في شكل صفائح او الواح او شرائح.
232	Synthetic rubber; reclaimed rubber; waste, parings and scrape of unhardeng rubber.	0	0	137	20	مطاط تركيبى، مطاط مستخلص، فضلات وقلامات وقصاصات مطاط غير مقسى.

جدول 10(تابع): إجمالي قيمة الواردات والصادرات حسب المجموعات الرئيسية للتصنيف الدولي الموحد - التنقيح الثالث - لعامي 1998، 1999

Table 10(Cont.): Total Value of Imports and Exports by SITC - 3 Main Groups in 1998, 1999

Value in Thousand US \$

القيمة بالآلاف دولار أمريكي

SITC -3 Code	Main Groups	اجمالي قيمة الصادرات Total Value of Exports		اجمالي قيمة الواردات Total Value of Imports		المجموعات الرئيسية
		1999	1998	1999	1998	
244	Cork, natural, raw and waste (including natural cork in blocks or sheets).	3	0	0	0	فلين طبيعي خام ونفايات (بما فيه الفلين الطبيعي بالكتل او اللواح).
245	Fuel wood (Excluding wood waste) and wood charcoal.	801	831	786	638	خشب الوقود (باستثناء فضلات الخشب) والفحم الخشبي.
246	Wood in chips or particles and wood waste.	0	9	133	190	خشب في شكل جذاذات او جسيمات وفضلات خشب.
247	Wood in the rough or roughly squared.	125	35	2,689	2,209	خشب بصورته الخام او شبه مربع
248	Wood, simply worked, railway and sleepers of wood.	1,724	2,535	15,366	19,287	خشب مجهز تجهيزا بسيطا ورواقد خشبية لقضبان السك الحديدية.
251	Pulp and waste paper.	3	5	6,756	7,671	عجائن وفضلات الورق.
263	Cotton.	1	0	40	101	قطن.
264	Jute and other textile bast fibres, n.e.s. raw or processed but not spun tow and waste of these fibres (including yarn waste and garnetted stock).	0	0	0	4	جوت وغيره من الالياف اللحائية النسجية، غ.م.أ. خام او مجهزة ولكن غير مغزولة مشاقة وفضلات هذه الالياف (بما في ذلك فضلات الغزل والمواد المعالجة باسنان "غارنيت").
265	Vegetable textile fibres (other than cotton and Jute), raw or processed but not spun; waste of these fibres.	0	0	37	33	الياف نسيجية نباتية (غير القطن والجوت) خام او مجهزة ولكن غير مغزولة فضلات هذه الالياف.
266	Synthetic fibres suitable for spinning.	0	0	48	94	الياف تركيبية صالحة للغزل.
267	Other man- made fibres suitable for spinning; waste of man-made fibres.	13	236	144	367	الياف اخرى اصطناعية صالحة للغزل وفضلات الياف اصطناعية.

جدول 10(تابع): إجمالي قيمة الواردات والصادرات حسب المجموعات الرئيسية للتصنيف الدولي الموحد - التنقيح الثالث - لعامي 1998، 1999

Table 10(Cont.): Total Value of Imports and Exports by SITC - 3 Main Groups in 1998, 1999

Value in Thousand US \$

القيمة بالآلاف دولار أمريكي

SITC -3 Code	Main Groups	اجمالي قيمة الصادرات		اجمالي قيمة الواردات		المجموعات الرئيسية
		Total Value of Exports		Total Value of Imports		
		1999	1998	1999	1998	
268	Wool and other animal hair (including wool tops).	1	12	52	51	صوف وغيره من الشعر الحيواني (بما فيه كرات الصوف الممشط التويس).
269	Worn clothing and other worn articles; rags.	1	202	456	256	اسمال وغيرها من الاصناف النسجية البالية ، خرق.
272	Raw fertilizers grude than those of division 56.	0	0	87	276	اسمدة خام غير ما في القسم 56.
273	Stones, sand and marble.	7,310	8,365	22,067	20,496	حجر ورمل وحصباء.
274	Sulphur and unroasted iron pyrites.	0	0	35	0	كبريت وبيريتات حديد محمصة
277	Natural abrasives, n.e.s. (including industrial diamonds).	0	0	339	210	مواد حاكاة طبيعية، غ.م.أ. (بما في ذلك الماس الصناعي).
278	Other crude minerals.	108	180	2,694	2,949	معادن خام اخرى.
282	Ferrous waste and scrap remelting scrap ingots of iron or steel.	301	629	765	725	فضلات ونفايات حديدية صلب حديدية او فولاذية لاعادة
283	Copper ores and concentrates, copper mattes, cement copper.	0	0	0	56	ركاز ومركزات النحاس نحاس مت(نصف خام) نحاس ممتته.
284	Nickle ores and concentrates, nickle mattes nickle oxide sinters and other intermediate products of nickle metallurgy.	24	0	0	74	ركاز ومركزات النيكل نيكل مت (نصف خام) ولباند اكسيد النيكل وغيرها من المنتجات الوسيطة لعمليات ميتالورجية للنيكل
285	Aluminium ores and concentrates (including alumina).	2	0	43	286	ركاز ومركزات الالومنيوم (بما في ذلك الالومينا).
287	Ores and concentrates of base metals, n.e.s.	0	0	13	93	ركاز ومركزات الفلزات الخسيصة، غ.م.أ.
288	Non-Ferrous base metal waste and scrap, n.e.s.	195	570	211	231	فضلات ونفايات الفلزات الخسيصة غير الحديدية، غ.م.أ.
291	Crude animal material, n.e.s.	23	13	2,065	35	مواد حيوانية خام، غ.م.أ.
292	Grude vegetable materials, n.e.s.	2,133	2,469	6,391	6,719	مواد نباتية خام، غ.م.أ.



جدول 10(تابع): إجمالي قيمة الواردات والصادرات حسب المجموعات الرئيسية للتصنيف الدولي الموحد - التنقيح الثالث - لعامي 1998، 1999

Table 10(Cont.): Total Value of Imports and Exports by SITC - 3 Main Groups in 1998, 1999

Value in Thousand US \$

القيمة بالآلاف دولار أمريكي

SITC -3 Code	Main Groups	اجمالي قيمة الصادرات		اجمالي قيمة الواردات		المجموعات الرئيسية
		Total Value of Exports		Total Value of Imports		
		1999	1998	1999	1998	
321	Coal whether or not pulverized but not agglomerated.	0	0	8	8	فحم سواء كان مسحوق او غير مسحوق ولكن غير مكثف.
322	Briquettes lignite and peat.	0	0	32	95	قوالب سقاط الفحم وليغنيت وخت (الفحم الحجري).
325	Coke and semi-coke (including char)of coal of lignite or of peat whether or not agglomerated retort carbon.	0	0	10	28	فحم مجمر (كوك) ونصف مجمر (بما في ذلك المواد المتفحمة) من فحم او ليغنيت او خث كان مكثلا او غير مكثف
334	Petroleum oils and oils obtained from bituminous minerals (other than crude) preparations, n.e.s, containing by weight 70% or more of petroleum oils or of oils obtained from bituminous minerals, these oils being the basic constituents of the preparations.	2,104	2,996	242,672	245,559	زيوت نفط وزيوت مستخلصة من معادن قيرية (غير الخام) محضرات، غ.م.أ. محتوية على ما لا يقل عن 70% وزنا من زيوت النفط او من الزيوت المستخرجة من معادن قيرية، بحيث تكون هذه الزيوت هي المكونات الاساسية للمحضرات.
335	Residual petroleum products, n.e.s, and related materials.	2,846	4,011	8,844	5,437	منتجات نفطية مختلفة، غ.م.أ. ومواد متصلة بها.
343	Natural gaz whether or not liquefied.	1	0	26,763	25,144	غاز طبيعي مسيل او غير مسيل.
351	Electric current.	0	0	110,448	133,611	تيار كهربائي.
411	Animal oils and fats.	0	55	16	0	زيوت ودهون حيوانية.
421	Fixed vegetable fats and oils "soft" crude refined or fractionated.	4,068	5,237	15,730	16,947	دهون وزيوت نباتية ثابتة "يسرة" او خام او مكررة او مجزأة.
422	Fixed vegetable fats and oils crude refined or fractionated other than soft.	42	7	683	2,002	دهون وزيوت نباتية ثابتة ام او مكررة او مجزأة خام غير الدهون والزيوت " اليسرة".

جدول 10(تابع): إجمالي قيمة الواردات والصادرات حسب المجموعات الرئيسية للتصنيف الدولي الموحد - التنقيح الثالث - لعامي 1998، 1999

Table 10(Cont.): Total Value of Imports and Exports by SITC - 3 Main Groups in 1998, 1999

Value in Thousand US \$

القيمة بالآلاف دولار أمريكي

SITC -3 Code	Main Groups	اجمالي قيمة الصادرات Total Value of Exports		اجمالي قيمة الواردات Total Value of Imports		المجموعات الرئيسية
		1999	1998	1999	1998	
431	Animal or vegetable fats and oils processed waxes inedible mixturs or preparations of animal or vegetable fats or oils, n.e.s.	22	43	1,153	609	دهون وزيتون حيوانية او نباتية مجهزة شموع واخلط او محضرات غير صالحة للاكل من الدهون او الزيوت الحيوانية او النباتية، غ.م.أ.
511	Hydrocarbons, n.e.s, and their halogenated sulyphonated or nitrated or nitrosated derivatives.	0	0	103	86	هيدروكربونات، غ.م.أ. ومشتقاتها المهلجنة او المسلفنة او المنترزة او المنترزة.
512	Alcohols phenols pheno-Alcohols and their halogenated sulphonated nitrated or nitrosated derivatives.	2	1	140	207	كحولات و فينولات و فينولات - كحولات ومشتقاتها المهلجنة أو المسلفنة او المنترتها او المنترزة.
513	Carboxylic acids and their anhydrides halides peroxides and peroxyacids	20	4	189	340	احماض كربوكسيلية وانهيدريداتها وهاليداتها وبروكسيداتها واحماضها البيروكسبية ومشتقاتها المهلجنة
514	Nitrogen-function compound.	0	0	496	1,699	مركبات ذات وظيفة نيتروجينية.
515	Organo-inorganic compounds heterocyclic compounds nucleic acids and their salts and sulphonamides.	0	0	1,056	354	مركبات عضوية وغير عضوية ومركبات حلقيه غير متجانسة واحماض نووية واملاحها.
516	Other organic chemicals.	18	10	2,942	2,063	مواد كيميائية عضوية اخرى.
519	organic chemicals.	0	0	0	0	مواد كيميائية عضوية.
522	Inorganic chemical elements oxides and halogen salts	148	76	3,200	2,488	عناصر كيميائية غير عضوية واكاسيد واملاح هالوجينية.
523	Metal salts and peroxysalts of inorganic acids.	0	0	656	527	املاح فلزية واملاح بيروكسبديه من احماض غير عضوية.
524	Other inorganic chemicals organic and inorganic compounds of precious metals.	135	128	6,456	6,493	مواد كيميائية غير عضوية اخرى مركبات عضوية ومركبات غير عضوية من فلزات ثمينة.

جدول 10(تابع): إجمالي قيمة الواردات والصادرات حسب المجموعات الرئيسية للتصنيف الدولي الموحد - التنقيح الثالث - لعامي 1998، 1999

Table 10(Cont.): Total Value of Imports and Exports by SITC - 3 Main Groups in 1998, 1999

Value in Thousand US \$

القيمة بالآلاف دولار أمريكي

SITC -3 Code	Main Groups	اجمالي قيمة الصادرات		اجمالي قيمة الواردات		المجموعات الرئيسية
		Total Value of Exports		Total Value of Imports		
		1999	1998	1999	1998	
531	Synthetic organic colouring matter and colour lakes and preparations based thereon.	14	16	1,731	1,551	مواد تلوين عضوية تركيبية واللوان مرسبة (لك) ومحضرات اساسها هذه المواد.
532	Dyeing and tanning extracts and synthetic tanning materials.	7	0	2,424	923	خلاصات للصبغة والصبغة ومواد تركيبية للصبغة.
533	Pigments paints varnishes and related materials.	3,431	2,188	17,612	22,794	الاصضاب والدهانات والورانيش والمواد المتصلة بها.
541	Medicinal and pharmaceutical products other than medicaments of group 542.	449	103	3,833	5,158	منتجات دوائية وصيدلية ما عدا الادوية الداخلة في المجموعة 542.
542	Medicaments (including veterinary medicaments).	9,942	7,710	30,080	40,804	ادوية (بما في ذلك الادوية البيطرية).
551	Essential oils,perfume and flavour materials.	64	37	1,049	1,995	زيوت عطرية و عطور و مواد نكهة.
553	Perfumery cosmetic or toilet preparations (Excluding soaps).	1,858	1,209	12,221	12,972	عطور او مستحضرات تجميل او تزيين (عدا الصابون بانواعه).
554	Soap cleaning and polishing preparations.	4,921	4,698	26,120	24,793	صابون ومستحضرات تنظيف وتلميع.
562	Fertilizers (other than those of group 272).	540	730	3,853	4,962	اسمدة كيميائية (عدا ما هو مذكور في المجموعة 272).
571	Polymers of ethylene in primary forms.	0	90	1,371	3,938	بوليمرات الاثيلين في اشكالها الاولية.
572	Polymers of styrene in primary forms.	0	10	993	2,172	بوليمرات استيرين في اشكالها الاولية.
573	Polymers of vinyl chloride or of other halogenated olefins in primary forms.	48	534	10,134	8,942	بوليمرات فينيل كلوريد او اوليفينات مهجنة اخرى في اشكالها الاولية.

جدول 10(تابع): إجمالي قيمة الواردات والصادرات حسب المجموعات الرئيسية للتصنيف الدولي الموحد - التنقيح الثالث - لعامي 1998، 1999

Table 10(Cont.): Total Value of Imports and Exports by SITC - 3 Main Groups in 1998, 1999

Value in Thousand US \$

القيمة بالآلاف دولار أمريكي

SITC -3 Code	Main Groups	اجمالي قيمة الصادرات Total Value of Exports		اجمالي قيمة الواردات Total Value of Imports		المجموعات الرئيسية
		1999	1998	1999	1998	
574	Polyacetals, other polyethers and epoxide resins in primary forms polycarbonates alkyd resins polyally lesters and other polyesters in primary forms.	295	122	10,797	10,184	بولي استيالات وبولي اثيرات اخرى وراتجات ايبوكسيدية في اشكالها الاولية وبوليكاربونات وراتجات الكيدية وبولي استرات اخرى في اشكالها الاولية.
575	Other plastics in primary forms.	0	5	1,507	2,681	لدائن اخرى في اشكالها الاولية.
581	Tubes, pipes and hoses, and fittings therefor of plastics.	2,595	3,681	9,765	7,608	انابيب ومواسير وخرطوم من لدائن.
582	Plates sheet film foils and strip of plastic.	5,267	2,351	9,311	8,722	الواح وصفائح ولفائف ورقائق وقطع من لدائن.
583	Monofilament of which any cross sectional demension exceeds 1mm rods sticks and profile shapes whether or not surface worked but not otherwise worked of plastics.	6	57	633	218	خيوط مفردة يزيد اكير مقياس لمقطعها العرضي على ملليمتر واحد قضبان وعيدان واشكال خاصة وان كانت مشغولة السطح ولكن لم تجر عليها عملية اخرى من لدائن.
591	Insecticides, rodenticides, fungicides, herbicides, anti-sprouting products and plant-growth regulators, disinfectants and similar products, put up in forms or packing for retail sale or as preparations or articles (sulphur-treated bands, wicks and candles, and fly-papers).	370	630	3,419	5,481	مبيدات حشرات وقوارض وفطريات واعشاب ضارة ومنتجات مضادة للانبات ومنظمات نمو النبات ومطهرات ومنتجات مماثلة. مهياة باشكال او في اغلفة للبيع بالتجزئة او كمستحضرات او اصناف (كالاشرطة والفتائل والشموع المكبرته واوراق قتل الذباب)
592	Starches, inulin and wheat gluten albuminoidal substances glues.	87	161	4,974	4,194	نشأ وانيولين ودابوق (غلوتين) الحنطة مواد زلاية غراء.
593	Explosives and pyrotechnic products.	0	1	658	950	متفجرات ومنتجات نارية.

جدول 10(تابع): إجمالي قيمة الواردات والصادرات حسب المجموعات الرئيسية للتصنيف الدولي الموحد - التنقيح الثالث - لعامي 1998، 1999

Table 10(Cont.): Total Value of Imports and Exports by SITC - 3 Main Groups in 1998, 1999

Value in Thousand US \$

القيمة بالآلاف دولار أمريكي

SITC -3 Code	Main Groups	اجمالي قيمة الصادرات		اجمالي قيمة الواردات		المجموعات الرئيسية
		Total Value of Exports		Total Value of Imports		
		1999	1998	1999	1998	
597	Prepared additives for mineral oils and the like, prepared liouds for hydraulic transmission, anti-freezing preparations and prepared de-icing fluids, lubricating preparations.	18	0	270	472	مواد مضافة محضرة للزيوت المعدنية وما شابهها. سوائل محضرة للنقل الهيدروليكي، مستحضرات منع التجمد وموانع محضرة لازالة الجليد، مستحضرات تشحيم.
598	Miscellaneous chemical products , n.e.s.	15	81	6,579	3,967	منتجات كيميائية متنوعة، غ.م.أ.
611	Leather.	2,956	1,371	6,653	7,777	جلود.
612	Manufactures of leather or of composition leather , n.e.s. , saddlery and harness.	13	6	156	143	اصناف من جلود طبيعية او تركيبية، غ.م.أ. اصناف السراجة وعدة الحيوانات.
621	Materials of rubber, (n.e.s. , Pastes, plates, sheets, rods thread, tubes of rubber).	135	338	1,509	984	مواد من المطاط (مثل. عجائن الواح صفائح قضبان خيوط وانابيب من المطاط).
625	Rubber tyres interchangeable tyre trads tyre flaps and inner tubes for wheels of all kinds.	2,501	2,402	7,430	6,672	اطارات من المطاط ومدامسات اطارات قابلة للتبديل وقلايات اطارات واطارات داخلية للعجلات بجميع انواعها.
629	Articles of rubber , n.e.s.	203	213	3,534	1,061	اصناف من المطاط، غ.م.أ.
633	Cork manufactures.	8	77	249	162	مصنوعات الفلين.
634	Veneers, plywood, particle board, and other wood, worked, n.e.s.	5,389	4,236	42,787	34,951	قشرة الخشب والخشب المصنوع والالواح الحبيبية وغير ذلك من الاخشاب المشغولة، غ.م.أ.
635	Wood manufactures, n.e.s.	7,238	6,881	8,069	5,725	مصنوعات خشبية، غ.م.أ.
641	Paper and paperboard.	772	738	16,062	19,573	ورق وورق مقوى.
642	Paper and paperboard cut to size or shape, and articles of paper or paperboard.	5,160	4,298	17,473	19,939	ورق وورق مقوى مقطوع بمقاسات او اشكال خاصة واصناف من ورق او ورق مقوى.

جدول 10(تابع): إجمالي قيمة الواردات والصادرات حسب المجموعات الرئيسية للتصنيف الدولي الموحد - التنقيح الثالث - لعامي 1998، 1999

Table 10(Cont.): Total Value of Imports and Exports by SITC - 3 Main Groups in 1998, 1999

Value in Thousand US \$

القيمة بالآلاف دولار أمريكي

SITC -3 Code	Main Groups	اجمالي قيمة الصادرات		اجمالي قيمة الواردات		المجموعات الرئيسية
		Total Value of Exports		Total Value of Imports		
		1999	1998	1999	1998	
651	Textile yarn	345	361	14,268	21,823	خيوط نسجية.
652	Cotton fabrics woven (net including narrow or special fabrics).	145	86	2,909	4,594	اقمشة قطنية منسوجة (لا تشمل الشرائط او النسج الخاصة).
653	Fabrics, woven, of man-made textile materials (not including narrow or special fabrics).	5,985	3,175	23,112	34,443	اقمشة منسوجة من مواد نسيجية اصطناعية (لا تشمل الاقمشة او الاقمشة الخاصة).
654	Other textile fabrics, woven.	1,568	327	5,963	3,924	اقمشة نسيجية اخرى منسوجة.
655	Knitted or crocheted fabrics (including tubular knit fabrics, n.e.s., pile fabrics and openwork fabrics), n.e.s.,lace embroidery ribbons trimmings and other smallwares.	3	8	1,609	1,579	مصنرات (تريكو او كروشيه) (بما في ذلك المصنرات ذات الشكل الانبوبى، غ.م.أ. والاقمشة القطيفية "المخملة" والاقمشة التي تحتاج الى عمليات اخرى)، غ.م.أ.
656	Tulles, lace embroidery ribbons, trimmings and other smallwares.	148	88	1,428	1,461	تول وستنان(دانتيلا) ومطرزات وشرائط وعقادة واصناف صغيرة اخرى.
657	Special yarns , special textile fabrics and related products.	113	258	5,163	5,859	اصناف خيوط خاصة ونسج خاصة ومنتجات متصلة بها.
658	Made-up articles; wholly or chiefly of textile materials, n.e.s.	690	1,227	7,094	5,728	اصناف جاهزة كلياً او اساساً من مواد نسيجية، غ.م.أ.
659	Floor coverings etc.	136	99	6,640	7,162	اغطية ارضيات .... الخ
661	Lime, Cement and Fabricated construction materials except glass and clay materials)	74,156	86,409	118,873	134,591	جير واسمنت ومواد للابنية مصنعة (ما عدا الزجاج والمواد الطفلية).
662	Clay construction material and refractory construction materials.	2,687	2,495	41,408	26,642	مواد طفلية للابنية ومواد حرارية للابنية.
663	Mineral manufactures, n.e.s.	6,531	11,521	9,353	7,416	مصنوعات معدنية، غ.م.أ.
664	Glass.	2,200	2,871	13,286	9,012	زجاج.

جدول 10(تابع): إجمالي قيمة الواردات والصادرات حسب المجموعات الرئيسية للتصنيف الدولي الموحد - التنقيح الثالث - لعامي 1998، 1999

Table 10(Cont.): Total Value of Imports and Exports by SITC - 3 Main Groups in 1998, 1999

Value in Thousand US \$

القيمة بالآلاف دولار أمريكي

SITC -3 Code	Main Groups	اجمالي قيمة الصادرات		اجمالي قيمة الواردات		المجموعات الرئيسية
		Total Value of Exports		Total Value of Imports		
		1999	1998	1999	1998	
665	Glassware.	641	332	16,313	11,646	او اني زجاجية.
666	Pottery.	978	815	5,056	3,991	منتجات فخارية.
671	Pig iron, spiegeleisen, sponge iron, iron or steel granules and powders and ferro- alloys.	0	11	206	100	حديد صب (زهر) وحديد مرأوي (شبيجل) وحديد اسفنجي وحببيات ومساحيق حديد او صلب وسبائك حديدية.
672	Ingots and other primary forms of iron or steel semi-finished products iron steel.	0	94	606	1,909	سبائك واشكال اولية اخرى من حديد او صلب منتجات شبه تامة الصنع من حديد او صلب.
673	Flat-rolled products of iron or non-alloy steel not clad plated or coated.	442	582	10,673	10,040	منتجات مسطحة بالدلفنة من حديد او صلب غير سبائكي غير مكسوة او مطلية او مغطاة.
674	Flat-rolled products of iron or non-alloy steel, clad, plated or coated.	1	62	2,849	3,457	منتجات مسطحة بالدلفنة من حديد او صلب غير سبائكي مكسوة او مطلية او مغطاة.
675	Flat-rolled products of alloy steel	5	0	292	361	منتجات مسطحة بالدلفنة من الصلب السبائكي.
676	Iron and steel bars, rods, angels, shapes and sections (including sheet piling).	10,478	16,279	40,066	76,907	قضبان واسياخ وزوايا واشكال خاصة ومقاطع (بما في ذلك الستائر الداعمة) من حديد او صلب.
678	Wire of iron or steel.	1	363	2,722	3,401	اسلاك من حديد او صلب.
679	Tubes, pipes and hollow profiles, and tube or pipe fittings, of iron or steel.	375	376	8,382	10,227	انابيب ومواسير وجانبيات مفرغة ولوازم انابيب او مواسير من حديد او صلب.
682	Copper	47	138	1,085	1,677	نحاس
683	Nickel.	0	0	38	65	نيكل
684	Aluminium.	4,721	4,173	26,127	31,234	الومنيوم.

جدول 10(تابع): إجمالي قيمة الواردات والصادرات حسب المجموعات الرئيسية للتصنيف الدولي الموحد - التنقيح الثالث - لعامي 1998، 1999

Table 10(Cont.): Total Value of Imports and Exports by SITC - 3 Main Groups in 1998, 1999

Value in Thousand US \$

القيمة بالآلاف دولار أمريكي

SITC -3 Code	Main Groups	اجمالي قيمة الصادرات		اجمالي قيمة الواردات		المجموعات الرئيسية
		Total Value of Exports		Total Value of Imports		
		1999	1998	1999	1998	
685	Lead.	0	0	17	0	رصاص.
686	Zinc.	0	5	13	119	زنك.
687	Tin.	3	0	594	185	قصدير.
689	Miscellaneous non-ferrous base metals employed in metallurgy, and cermets.	0	0	28	7	فلزات خسيصة غير حديدية متنوعة مستخدمة في الميتالورجيا بيئات فلزية خزفية.
691	Structures and parts of structures, n.e.s. of iron steel or aluminium.	7,279	5,784	4,379	4,243	منشآت و اجزاء منشآت، غ.م.أ. من حديد او صلب او الومنيوم.
692	Metal containers for storage or transport.	564	404	7,691	5,245	او عية فلزية للتخزين او النقل.
693	Wire products (excluding insulated electrical wiring) and fencing grills.	1,752	275	3,720	2,710	اسلاك (عدا الاسلاك الكهربائية المعزولة) والالواح الشبكية المستعملة للسياح.
694	Nails screws, nuts, bolts, rivets and the like, of iron steell, copper or Aluminium.	647	659	16,350	3,398	مسامير ومسامير لولبية (قلاووط - براغي) ومسامير صوملة ومسامير برشام وما يماثلها من حديد او صلب او نحاس او المنيوم.
695	Tools for use in the hand or in machines.	908	641	14,172	9,529	عدد يدوية او مكنية.
696	Cutlery.	104	11	2,696	2,122	ادوات قطع.
697	Household equipmant of base metal, n.e.s.	1,034	984	11,612	11,102	معدات منزلية مصنوعة من فلزات خسيصة، غ.م.أ.
699	Manufactures of base metal, n.e.s.	2,177	3,392	12,311	10,529	مصنوعات من فلزات خسيصة، غ.م.أ.
711	Steam or other vapour-generating boilers, superheated water boilers and auxiliary plant for use therewith parts thereof.	0	0	3	38	مراجل توليد البخار المائي او غيره من الابخرة ومراجل المياه المحمصة ووحدات مساعدة للمراجل و اجزاؤها.



جدول 10(تابع): إجمالي قيمة الواردات والصادرات حسب المجموعات الرئيسية للتصنيف الدولي الموحد - التنقيح الثالث - لعامي 1998، 1999

Table 10(Cont.): Total Value of Imports and Exports by SITC - 3 Main Groups in 1998, 1999

Value in Thousand US \$

القيمة بالآلاف دولار أمريكي

SITC -3 Code	Main Groups	اجمالي قيمة الصادرات		اجمالي قيمة الواردات		المجموعات الرئيسية
		Total Value of Exports		Total Value of Imports		
		1999	1998	1999	1998	
712	Steam turbines and other vapour turbines and parts thereof, n.e.s.	0	0	0	1	العنفات (التوربينات) البخارية المائية وغيرها من العنفات (التوربينات) البخارية واجزاؤها، غ.م.أ.
713	Internal combustion piston engines and parts thereof, n.e.s.	75	38	3,200	1,172	محركات احتراق داخلي مكبسية واجزاؤها، غ.م.أ.
714	Engines and motors non-electric (other than those of group 712 713 and 718) parts, n.e.s. of these engines and motors.	0	0	2	7	محركات غير كهربائية (عدا ما يدخل منها في المجموعات 712 و 713 و 718) اجزاء هذه المحركات، غ.م.أ.
716	Rotating electric plant and parts thereof, n.e.s.	114	69	8,087	5,362	وحدات كهربائية دوارة واجزاؤها، غ.م.أ.
718	Power-generating machinery and parts thereof, n.e.s.	0	0	101	9	مكائن اخرى لتوليد الطاقة واجزاؤها، غ.م.أ.
721	Agricultural machinery (excluding tractors) and parts thereof.	86	245	2,909	4,867	مكائن زراعية (ما عدا الجرارات) واجزاؤها.
722	Tractors(other than those of heading 744.14and744.15).	17	33	2,186	1,812	جرارات(عدا ما يدخل في البندين 744.14 و 744.15).
723	Civil engineering and contractors plant and equipment and parts thereof.	1,054	535	13,424	16,512	وحدات ومعدات الهندسة المدنية والمقاولات واجزائها.
724	Textile and leather machinery and parts thereof, n.e.s.	368	165	10,392	6,715	مكائن المواد النسجية والجلود واجزاؤها، غ.م.أ.
725	Paper mill and pulp mill machinery paper-cutting machines and other machinery for the manufacture of paper articles, parts thereof.	5	6	428	928	مكائن صنع الورق وعجينة الورق ومكائن قص الورق والمكائن الاخرى لصنع الاصناف الورقية واجزاؤها
726	Printing and bookbinding machinery and parts thereof.	101	40	1,290	1,228	مكائن الطباعة وتجليد الكتب واجزاؤها.
727	Food-processing machines (excluding domestic)	40	45	3,436	8,064	مكائن تجهيز الاغذية (عدا المكائن المنزلية) وأجزائها.
728	Other machinery and equipment specialized for particular industries.	229	524	12,730	30,997	مكائن ومعدات اخرى مخصصة لصناعات معينة واجزاؤها، غ.م.أ.

جدول 10(تابع): إجمالي قيمة الواردات والصادرات حسب المجموعات الرئيسية للتصنيف الدولي الموحد - التنقيح الثالث - لعامي 1998، 1999

Table 10(Cont.): Total Value of Imports and Exports by SITC - 3 Main Groups in 1998, 1999

Value in Thousand US \$

القيمة بالآلاف دولار أمريكي

SITC -3 Code	Main Groups	اجمالي قيمة الصادرات		اجمالي قيمة الواردات		المجموعات الرئيسية
		Total Value of Exports		Total Value of Imports		
		1999	1998	1999	1998	
731	Machine tools working by removing metal or other material.	148	29	1,170	784	عدد مكنية تعمل بازالة الفلزات او مواد اخرى.
733	Machine tools for working metal sintered metal carbides or cermets without removing material.	38	1	732	1,478	عدد مكنية لشغل الفلزات او كاربيدات الفلزات الملبدة او السبائك الفلزية الخزفية(سيرميت) دون ازالة المادة.
735	Parts, n.e.s which used in the machine in the main groups 731, 733.	0	0	262	0	اجزاء غ.م.أ ما يستخدم مع الماكينات في المجموعتين الرئيسيتين 731،733.
737	Metal working machinery (other than machine tools) and parts thereof, n.e.s.	54	20	2,236	1,549	مكائن لشغل الفلزات (عدا العدد المكنية) واجزاؤها، غ.م.أ.
741	Heating and cooling equipment and parts thereof, n.e.s.	2,229	2,616	16,578	15,880	معدات تسخين وتبريد واجزاؤها، غ.م.أ.
742	Pumps for liquids, whether or not fitted with a measuring device liquid elevators, parts for such pumps and liquids elevators.	54	17	5,646	4,068	مضخات للسوائل وان كانت محتوية على اجهزة قياس ورافعات سائل واجزاء هذه المضخات ورافعات السوائل.
743	Pumps (other than pumps for liquids) air or other gas compressors and fans ventilating or recycling hoods incorporating a fan whehter or not fitted with filters centrifuges filtering or purifying appartus parts thereof.	382	221	10,268	3,865	مضخات (غير مضخات السوائل) ومضاغط هواء وغازات اخرى ومراوح واغطية التهوية او اعادة تدوير الهواء المحتوية على مراوح سواء اكانت ام لم تكن مزودة بمرشحات واجهزة طرد مركزي واجهزة ترشيح او تنقية، واجزاؤها.
744	Mechanical handling equipment and parts thereof, n.e.s.	514	416	4,918	6,453	معدات المناولة الآلية واجزاؤها، غ.م.أ.
746	Ball or roller bearings.	21	1	1,974	400	محامل كريات او اسطوانات.

جدول 10(تابع): إجمالي قيمة الواردات والصادرات حسب المجموعات الرئيسية للتصنيف الدولي الموحد - التنقيح الثالث - لعامي 1998، 1999

Table 10(Cont.): Total Value of Imports and Exports by SITC - 3 Main Groups in 1998, 1999

Value in Thousand US \$

القيمة بالآلاف دولار أمريكي

SITC -3 Code	Main Groups	اجمالي قيمة الصادرات		اجمالي قيمة الواردات		المجموعات الرئيسية
		Total Value of Exports		Total Value of Imports		
		1999	1998	1999	1998	
747	Taps,cocks valves and similar appliances for pipes, boiler shells tanks vats or the like including pressure-reducing valves and thermostatically controlled valves.	196	99	9,939	1,500	حففيات ومحابس وصمامات وما يماثلها من الاجهزة للانابيب وجدران المراجل والصهاريج والخوابي وما يماثلها (بما في ذلك حمامات تخفيض الضغط وصمامات التحكم الترموستاتي).
748	Tansmission shafts (including camshfts and crankshafts) and cranks: bearing housings and plain shaft bearings:gears and gearing:ball screws; gearboxes and other speed changers (including tiorque converters);flywheels and pulleys (including pulleys blocks ); clutches and shaft couplings (including universal joints) articulated link chain; parts thereof.	0	0	200	0	اعمدة نقل الحركة ( بما في ذلك اعمدة الكامات والاعمدة المرفقية) واذرعة التدوير، ومبايت المحامل ومحامل نقل الحركة العادية، التروس واجهزة التعشيق، ومسامير المحامل وصناديق التروس ومغيرات السرعة الاخرى(بما في ذلك محولات عزم الدوران) والحذافات والبكرات (بما في ذلك البكرات) والقوابض وقارنات اعمدة نقل الحركة (بما في ذلك القارنات الجامعة
749	Non-electric parts and accessories of machinery, n.e.s.	19	17	610	1,567	اجزاء وتوابع غير كهربائية للمكانن، غ.م.أ.
751	Office machines.	153	291	5,063	4,240	مكانن مكتبية.
752	Automatic data processing machines and units thereof magnetic or optical readers, machines for transcribing data onto data media in coded form and machines for processing such data, n.e.s.	1,181	860	14,106	13,925	مكانن اوتوماتية لتجهيز البيانات ووحداتها وقارنات مغناطيسية او ضوئية ومكانن لتسجيل البيانات على وسائط حمل البيانات على شكل رموز مكانن لتجهيز هذه البيانات، غ.م.أ.

جدول 10(تابع): إجمالي قيمة الواردات والصادرات حسب المجموعات الرئيسية للتصنيف الدولي الموحد - التنقيح الثالث - لعامي 1998، 1999

Table 10(Cont.): Total Value of Imports and Exports by SITC - 3 Main Groups in 1998, 1999

Value in Thousand US \$

القيمة بالآلاف دولار أمريكي

SITC -3 Code	Main Groups	اجمالي قيمة الصادرات		اجمالي قيمة الواردات		المجموعات الرئيسية
		Total Value of Exports		Total Value of Imports		
		1999	1998	1999	1998	
759	Parts and accessories (other than covers carrying cases and the like) suitable for use solely or principally with machines falling within groups 751 and 752.	177	237	10,336	8,671	جزاء وتوابع (غير الاغطية وصناديق النقل وما يماثلها) معدة للاستعمال حصرا او اساسا مع المكائن الداخلة في المجموعتين 751 و 752.
761	Television receivers (including video monitors and video projectors) whether or not incorporating radio-broadcast receivers or sound or video-recording or reproducing apparatus.	149	63	8,383	5,322	اجهزة استقبال تلفزيوني (بما في ذلك مراقب الفيديو واجهزة استعراض اشرفة الفيديو) سواء اكانت مدمجة ام غير مدمجة داخل الغلاف نفسه مع جهاز للاستقبال الازاعي او جهاز التسجيل او استعادة الصوت او الصورة.
762	Radio-broadcast receivers whether or not incorporating sound-recording or reproducing apparatus or a clock.	8	21	2,995	799	اجهزة استقبال اذاعي سواء كانت مدمجة او غير مدمجة داخل الغلاف نفسه مع جهاز لتسجيل او استعادة الصوت او مع ساعة.
763	Sound recorders or reproducers; television image and sound recorders or reproducers; prepared unrecorded media.	14	4	1,413	748	اجهزة تسجيل او استعادة الصوت اجهزة تسجيل او استعادة الصور التلفزيونية والصوت، وسائط تسجيل خالية مجهزة .
764	Telecommunications equipment, n.e.s. and parts, n.e.s. and accessories of apparatus falling within division 76.	908	141	30,367	31,054	معدات للاتصالات السلكية واللاسلكية، غ.م.أ و اجزاء، غ.م.أ وتوابع للاجهزة الداخلة في القسم 76.
771	Electric power machinery (other than rotating electric plant of group 716) and parts thereof.	183	8	13,506	518	مكائن توليد القدرة الكهربائية (غير الوحدة الكهربائية الدوارة الداخلة في المجموعة 716) و اجزاؤها.

جدول 10(تابع): إجمالي قيمة الواردات والصادرات حسب المجموعات الرئيسية للتصنيف الدولي الموحد - التنقيح الثالث - لعامي 1998، 1999

Table 10(Cont.): Total Value of Imports and Exports by SITC - 3 Main Groups in 1998, 1999

Value in Thousand US \$

القيمة بالآلاف دولار أمريكي

SITC -3 Code	Main Groups	اجمالي قيمة الصادرات Total Value of Exports		اجمالي قيمة الواردات Total Value of Imports		المجموعات الرئيسية
		1999	1998	1999	1998	
772	Electrical apparatus for switching or protecting electrical circuits or for making connectins to or inelectrical circuits (e.g. swtches, relays, fuses, lightning arresters, voltage limiters, surge suppressors, plugs and sockets, lamp-holders and junctionboxes); electrical resistors (excluding switching apparatus of subgroup 764.1).	2,153	2,012	21,532	10,451	تجهيزات كهربائية لحماية الدوائر الكهربائية وأجزاؤها مقاومات متغيره وثابته وأجزاؤها اجهزة الوصل والقطع واللوحات الكهربائية واجزاؤها ماعدا المواد الداخلة في المجموعة الفرعية 764.1.
773	Equipment for distributing electricity, n.e.s.	386	113	15,018	17,754	معدات لتوزيع الكهرباء، غ.م.أ.
774	Electrodiagnostic apparatus for medical surgical dental or veterinary sciences and radiological apparatus.	55	207	1,266	1,376	اجهزة تشخيص كهربائية للاستخدام في علوم الطب او الجراحة او طب الاسنان او الطب البيطري واجهزة اشعة.
775	Household-type electrical and non-electrical eguipment, n.e.s.	1,364	614	50,251	35,492	معدات كهربائية وغير كهربائية من الطراز المنزلي، غ.م.أ.
776	Thermionic cold cathode or photo-cathode valves and tubes (e.g. vacuum or vapour or gas-filled valves and tubes mercury are rectifying valves and tubes cathodray tubes television camera tubes); diodes, transistors and similar semiconductor devices; photosensitive semiconductor device; light-emitting diodes; miunted piezoelctric crystals; electronic integrated circuits and microassemblies; parts thereof.	0	0	546	17	صمامات وانايبب ايونية حرارية او ذات كاثود بارد او كاثود ضوئي (مثل الصمامات والانايبب المفرغة للهواء او المملوءة بالبخار او الغاز والصمامات والانايبب المعوة وانايبب الاشعة الكاثودية وانايبب الات التصوير التلفزيوني.
778	Electrical machinery and apparatus , n.e.s.	3,583	2,761	34,538	22,208	الآلات و اجهزة كهربائية، غ.م.أ.

جدول 10(تابع): إجمالي قيمة الواردات والصادرات حسب المجموعات الرئيسية للتصنيف الدولي الموحد - التنقيح الثالث - لعامي 1998، 1999

Table 10(Cont.): Total Value of Imports and Exports by SITC - 3 Main Groups in 1998, 1999

Value in Thousand US \$

القيمة بالآلاف دولار أمريكي

SITC -3 Code	Main Groups	اجمالي قيمة الصادرات		اجمالي قيمة الواردات		المجموعات الرئيسية
		Total Value of Exports		Total Value of Imports		
		1999	1998	1999	1998	
781	Motor cars and other motor vehicles principally designed for the transport of persons other than motor vehicles for the transport of ten or more persons, including the driver, including station-wagons and racing cars.	480	1,229	86,041	65,364	سيارات ومركبات بمحركات اخرى مصممة بصورة رئيسية لنقل الاشخاص (بخلاف مركبات النقل المشترك) بخلاف مركبات النقل المشترك بما ذلك عربات نقل من طراز ستيشن وسيارات السباق
782	Motor vehicles for the transport of goods and special purpose motor vehicles.	126	39	23,648	12,101	مركبات بمحركات لنقل البضائع ومركبات بمحركات لاغراض خاصة.
783	Road motor vehicles, n.e.s.	0	39	2,411	876	سيارات للنقل البري، غ.م.أ.
784	Parts and accessories of the motor vehicles of groups, 722, 781, 782 and 783.	3,745	6,650	33,954	34,781	اجزاء وتوابع للسيارات الداخلة في المجموعات 781 و 782 و 783.
785	Motor cycles (including mopeds) and cycles motorized and non-motorized, invalid carriages.	78	96	2,978	2,530	دراجات نارية (بخارية) (بما في ذلك الدراجات ذات المحركات
786	Trailers and semi-trailers; other vehicles, not mechanically propelled; specially designed and equipped transport containers.	92	69	1,046	238	مقطورات (روداف) ومقطورات نصفية ومركبات اخرى غير آلية الحركة واوعية نقل مصممة ومجهزة خصيصا لاغراض النقل.
793	Ships, boats (including hovercraft) and floating structures.	0	0	22	11	سفن وقوارب (بما في ذلك حوامات) وعائمات اخرى.
811	Prefabricated buildings.	48	23	167	86	مبان سابقة التجهيز.
812	Sanitary, plumbing and heating fixtures and fittings, n.e.s.	4,849	3,111	22,281	15,368	تجهيزات وتركيبات للاغراض الصحية والسككرة والتدفئة والاضاءة، غ.م.أ.
813	Lighting fixtures and fittings, n.e.s.	144	72	1,837	1,531	تجهيزات وتركيبات للاضياء، غ.م.أ.

جدول 10(تابع): إجمالي قيمة الواردات والصادرات حسب المجموعات الرئيسية للتصنيف الدولي الموحد - التنقيح الثالث - لعامي 1998، 1999

Table 10(Cont.): Total Value of Imports and Exports by SITC - 3 Main Groups in 1998, 1999

Value in Thousand US \$

القيمة بالآلاف دولار أمريكي

SITC -3 Code	Main Groups	اجمالي قيمة الصادرات Total Value of Exports		اجمالي قيمة الواردات Total Value of Imports		المجموعات الرئيسية
		1999	1998	1999	1998	
821	Furniture and parts thereof, bedding mattresses, mattress, supports cushion and similar and similar stuffed furnishings.	24,038	23,448	30,825	21,443	الأثاث وأجزائه والأسره والحشاي (المراتب) وحوامل الحشاي والوسائد وغيرها من المفروشات المحشوة.
831	Turnks, suitcases, vanity cases, executive cases briefcases school satchels, binocular cases camera cases and hand bages.	365	358	1,643	1,906	صناديق وحقائب الامتعة ومحافظ ادوات الزينة، وحقائب رجال الاعمال، ومحافظ الاوراق، والحقائب المدرسية، ومحافظ اليد النسائية، ومحافظ المناظير والنظارات، ومحافظ الات التصوير، والجزادين اليدوية وما يماثل ذلك.
841	Men's or boys' coats, capes, jackets, suits, blazers, trousers, shorts shirts, underwear nightwear and similar articles of textile fabrics not knitted or crocheted (other than those of subgroup 845.2 and 845.6).	2,693	1,151	6,540	6,767	معاطف وجاكيتات وبدل وسترات وسراويل وسراويل قصيرة وقمصان وملابس داخلية وملابس نوم للرجال والصبية واصناف مماثلة مصنوعة من اقمشة منسوجة غير محاكاة (خلاف ما ورد في المجموعات الفرعية 845.2 و845.6).
842	Women's or girls' coats, capes, jackets, suits, trousers, shorts, shirts, dresses and skirts, underwear, night wear and similar articles of textile fabrics not knitted or crocheted (other than those of subgroup 842.2 and 845.6).	3,067	1,194	28,405	8,092	معاطف وبرانس وجاكيتات وسترات وسراويل وسراويل قصيرة وقمصان وفساتين وتنانير وملابس داخلية نسائية وملابس نوم للنساء والبنات وما يماثلها من الاصناف المصنوعة من الاقمشة المنسوجة غير محيكة بصنارة او بابرعة معقوفة (خلاف ماورد في البندين 842.2 و845.6).

جدول 10(تابع): إجمالي قيمة الواردات والصادرات حسب المجموعات الرئيسية للتصنيف الدولي الموحد - التنقيح الثالث - لعامي 1998، 1999

Table 10(Cont.): Total Value of Imports and Exports by SITC - 3 Main Groups in 1998, 1999

Value in Thousand US \$

القيمة بالآلاف دولار أمريكي

SITC -3 Code	Main Groups	اجمالي قيمة الصادرات Total Value of Exports		اجمالي قيمة الواردات Total Value of Imports		المجموعات الرئيسية
		1999	1998	1999	1998	
843	Men's or boys' coats capes, jackets, suits blazers, trousers, shorts, shirts underwear, nightwear and similar articles of textile fabrics knitted or crocheted (other than those of subgroup 845.2 and 845.6).	1,166	1,173	4,224	4,126	معاطف وبرانس وجاككات وبدل وسترات رياضية وسراويل قصيرة وقمصان وملابس داخلية وملابس نوم للرجالية والصيفية ومايمثلها من الاصناف المصنوعة من الاقمشة المنسوجة محيكة بصنارة او بابر معقوفة (خلاف ماورد في البندين 845.2 و845.6).
844	Women's or girls, coats capes, jackets suits trousers, shorts, shirts dresses, and skirts, under wearnit wear and similar articles of textile fabrics, knitted or crocheted (other than those of subgroup 845.2 and 845.6).	34	1,070	5,203	6,867	معاطف وبرانس وجاككات وسترات رياضية وسراويل قصيرة وقمصان وفساتين وتنانير وملابس داخلية نسائية وملابس نوم للنساء والبنات ومايمثلها من اصناف مصنوعة من الاقمشة المنسوجة محيكة بصنارة او الابرة المعقوفة (خلاف ماورد في البندين 845.2 و845.6).
845	Articles of apparel, of textile fabrics, whether or not knitted or crocheted, n.e.s.	575	1,673	18,889	2,788	البسة من اقمشة نسجية سواء كانت محاكاة بصنارة او بابر معقوفة (كروشييه)، غ.م.أ.
846	Clothing accessories of textile fabrics whether or not knited or crocheted (other than those for babies).	322	457	1,174	1,272	ملحقات الالبسة من اقمشة نسجية محاكاة او غير محاكاة بصناره او بابر معقوفه (كروشييه) غير ملحقات البسة صغار الاطفال.
848	Articles of apparel and clothing accessories of other than textile fabrics headgear of all materials.	93	107	1,925	602	البسة صغار الاطفال وملحقات البسة غير مصنوعة من اقمشة نسجية وأغطية رأس من جميع المواد .
849	Articles of apparel and clothing accessories.	0	1	0	0	اصناف من الالبسة وملحقاتها.
851	Footwear.	22,243	19,122	18,793	17,756	احذية.



جدول 10(تابع): إجمالي قيمة الواردات والصادرات حسب المجموعات الرئيسية للتصنيف الدولي الموحد - التنقيح الثالث - لعامي 1998، 1999

Table 10(Cont.): Total Value of Imports and Exports by SITC - 3 Main Groups in 1998, 1999

Value in Thousand US \$

القيمة بالآلاف دولار أمريكي

SITC -3 Code	Main Groups	اجمالي قيمة الصادرات		اجمالي قيمة الواردات		المجموعات الرئيسية
		Total Value of Exports		Total Value of Imports		
		1999	1998	1999	1998	
871	Optical instruments and apparatus, n.e.s.	0	4	439	267	ادوات واجهزة بصرية، غ.م.أ.
872	Instruments and applicnces , n.e.s. for medical surgical dental or veterinary sciences.	571	733	11,427	10,267	ادوات واجهزة، غ.م.أ. للاغراض الطبية او الجراحية او لاغراض طب الاسنان او الطب البيطري.
873	Meteres and counters, n.e.s.	2	1	992	618	مقاييس وعدادات، غ.م.أ.
874	Measuring checking analysing and controlling instruments and apparatus, n.e.s.	754	93	16,278	8,562	ادوات واجهزة للقياس والفحص والتحليل والتحكم، غ.م.أ.
881	Photographic apparatus and equipment, n.e.s.	6	1	1,499	1,066	أجهزة ومعدات التصوير الفوتوغرافي بأنواعها، غ.م.أ.
882	Photographic and cinematographic supplies.	41	72	2,520	3,220	لوازم التصوير الفوتوغرافي والسينمائي.
883	Cinematographic film exposed and developed whether or not incorporating soundtrak or consisting only of soundtrack.	0	0	1	4	افلام للتصوير السينمائي مصورة ومظهرة سواء كانت او لم تكن صامئة او ناطقة او مسجلة للصوت فقط.
884	Optical goods, n.e.s.	60	3	1,636	499	اصناف ضوئية وبصرية، غ.م.أ.
885	Watches and clocks.	93	143	1,897	5,434	الساعات بأنواعها.
891	Arms and ammunition.	0	4	0	6	أسلحة وذخائر.
892	Printed Matter.	1,678	1,271	8,016	5,971	مطبوعات.
893	Articles, n.e.s., of plastics.	6,464	6,847	29,322	22,599	أصناف من لدائن إصطناعية، غ.م.أ.
894	Baby carriages, toys, games and sporting goods.	447	585	12,994	10,371	عربات اطفال ودمى والالعاب وادوات رياضية.
895	Office and stationery supplies , n.e.s.	556	402	3,489	4,085	لوازم مكتبية وقرطاسية، غ.م.أ.
896	Works of art collectors' pieces and antiques.	17	5	38	28	تحف فنية وقطع للمجموعات وقطع اثرية.
897	Jewellery, goldsmiths' and silversmiths, wares, and other articles of precious or semiprecious materials, n.e.s.	115	100	6,311	1,776	مجوهرات ومصنوعات صياغة ذهبية او فضية واصناف اخرى من مواد ثمينة او شبه ثمينة، غ.م.أ.

جدول 10(تابع): إجمالي قيمة الواردات والصادرات حسب المجموعات الرئيسية للتصنيف الدولي الموحد - التنقيح الثالث - لعامي 1998، 1999

Table 10(Cont.): Total Value of Imports and Exports by SITC - 3 Main Groups in 1998, 1999

Value in Thousand US \$

القيمة بالآلاف دولار أمريكي

SITC -3 Code	Main Groups	اجمالي قيمة الصادرات		اجمالي قيمة الواردات		المجموعات الرئيسية
		Total Value of Exports		Total Value of Imports		
		1999	1998	1999	1998	
898	Musical instruments and parts and accessories thereof; records tapes and other sound or similar recordings (excluding goods of groups 763 and 883).	526	499	6,311	2,864	آلات موسيقية واجزاؤها وتوابعها واسطوانات واشرطة وغيرها من التسجيلات الصوتية او التسجيلات المشابهة (باستثناء الاصناف الداخلة في المجموعات 763 و882 و883).
899	Miscellaneous manufactured article, n.e.s.	575	673	8,641	9,398	مصنوعات متنوعة، غ.م.أ.
911	Postal packages not classified according to kind.	0	0	7	0	طرود (رزم) بريدية غير مصنفة حسب النوع.
931	Special transactions and commodities not classified according to kind.	417	1,080	8,233	14,326	معاملات وسلع خاصة غير مصنفة حسب النوع.
961	Coin(other than gold coin) not being legal tender.	2	0	2	0	نقود (غير النقود الذهبية) ليست عملة قانونية.
971	Gold non-monetary (excluding gold ores and concentrates).	0	0	1	37	ذهب، غير نقدي (باستثناء ركاز مركبات الذهب).
<b>Grand Total</b>		<b>372,148</b>	<b>394,846</b>	<b>2,628,971</b>	<b>2,375,102</b>	<b>المجمع الكلي</b>

جدول 11: إجمالي قيمة الواردات والصادرات حسب المحافظة لعام 1998، 1999  
Table 11: Total Value of Imports and Export by Governorate in 1998, 1999

District	اجمالي قيمة الصادرات		اجمالي قيمة الواردات		المحافظة
	Total Value of Exports		Total Value of Exports		
	1999	1998	1999	1998	
Jenin	22,160	20,399	205,478	116,386	جنين
Tulkarm	9,887	12,846	115,855	73,142	طولكرم
Qalqilia	16,545	16,581	93,871	60,042	قلقيلية
Nablus	61,715	68,590	376,159	379,893	نابلس
<b>Total North Governorates</b>	<b>110,307</b>	<b>118,416</b>	<b>791,363</b>	<b>629,463</b>	<b>مجموع محافظات الشمال</b>
Ramallah	75,978	66,377	350,814	469,906	رام الله
Jericho	1,706	2,512	55,909	23,403	أريحا
<b>Total Mid. Governorates</b>	<b>77,684</b>	<b>68,889</b>	<b>406,723</b>	<b>493,309</b>	<b>مجموع محافظات الوسط</b>
<b>* Jerusalem</b>	<b>929</b>	<b>2</b>	<b>59,842</b>	<b>57,402</b>	<b>* القدس</b>
Bethlehem	64,762	78,478	144,203	163,711	بيت لحم
Hebron	76,706	87,652	332,161	335,733	الخليل
<b>Total South Governorates</b>	<b>142,397</b>	<b>141,470</b>	<b>201,310</b>	<b>198,870</b>	<b>مجموع محافظات الجنوب</b>
<b>Total Gaza Governorates</b>	<b>41,760</b>	<b>40,974</b>	<b>674,104</b>	<b>661,671</b>	<b>مجموع محافظات غزة</b>
<b>**Other</b>	<b>0</b>	<b>435</b>	<b>220,575</b>	<b>33,813</b>	<b>**أخرى</b>
<b>Grand Total</b>	<b>372,148</b>	<b>394,846</b>	<b>2,628,971</b>	<b>2,375,102</b>	<b>المجموع الكلي</b>

\* Jerusalem: Excluding that part of Jerusalem Governorate which annexed by Israel after 1967 Occupation

\* القدس: لانتشمل ذلك الجزء الذي ضمته إسرائيل عنوة بعيد إحتلالها للضفة الغربية عام 1967.

\*\* أخرى: هي بيانات معبر الكرامة للمسافرين لعدم تحديد المحافظة في البيانات الخام، بالإضافة إلى الواردات المباشرة بواسطة تاجر إسرائيلي وكما وردت من المصدر.

\*\* Other: AL-Karama Passengers data as there is no Governorate mentioned in raw data, in addition to direct imports by Israeli traders as it is received from its source.

جدول 12: اجمالي قيمة الواردات والصادرات حسب مصادر البيانات لعام 1999

Table 12: Total Value of Imports and Exports by Data Sources in 1999

Value in Thousand US \$

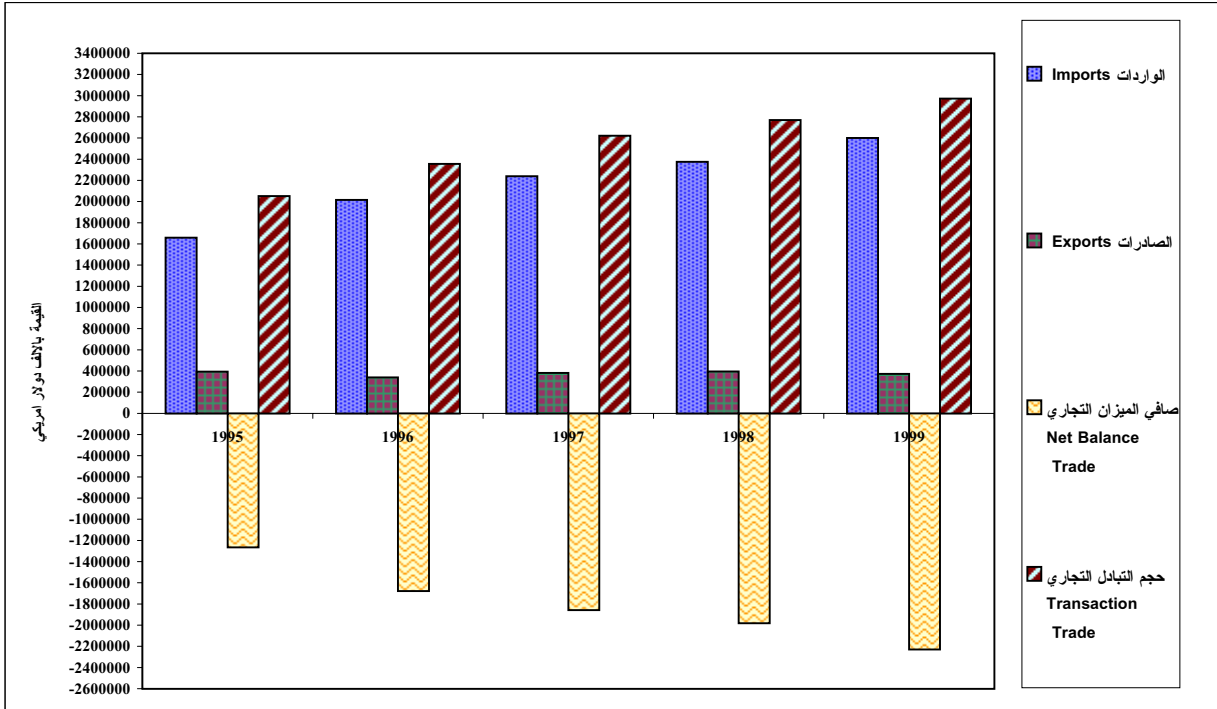
القيمة بالآلاف دولار أمريكي

Data Source	اجمالي قيمة الصادرات Total Value of Exports	اجمالي قيمة الواردات Total Value of Imports	مصدر البيان
General Custom Data for Direct Imports	0	758,902	بيانات الإدارة العامة للجمارك/ الإستيراد المباشر
General Custom Data for Euro-1 Certificates	1,438	0	بيانات الإدارة العامة للجمارك/ شهادات المنشأ للشراكة الأوروبية
General Custom Data for Passengers Entries	0	16,332	بيانات الإدارة العامة للجمارك/ معابر المسافرين
VAT Department Data for Clearance Vouchers	331,032	1,225,237	بيانات مديرية الضريبة المضافة/ فواتير المقاصة
VAT Department Data for great Israeli Companies	0	194,846	بيانات مديرية الضريبة المضافة/ الشركات الإسرائيلية الكبرى
VAT Department Data for Israeli Electricity Company	0	42,574	بيانات مديرية الضريبة المضافة/ الكهرباء القطرية
Jarusalem Electricity Company Data	0	27,955	بيانات شركة كهرباء القدس لمنطقة نفوذها
Energy Authority Data for Gaza Strip	0	39,585	بيانات سلطة الطاقة/ قطاع غزة
Water Authority Data	0	10,629	بيانات سلطة المياه
Ministry of Economy and Trade data for Certificate of Origin	10,248	0	بيانات وزارة الاقتصاد والتجارة/ شهادات المنشأ الفلسطينية
General Petroleum Corporation Data	0	269,636	بيانات الهيئة العامة للبترول
Ministry of Agriculture Data	29,430	43,171	بيانات وزارة الزراعة
Ministry of Post and Telecommunication Data	0	104	بيانات وزارة البريد والاتصالات
<b>Grand Total</b>	<b>372,148</b>	<b>2,628,971</b>	<b>المجموع الكلي</b>

الأشكال البيانية  
**Figures**

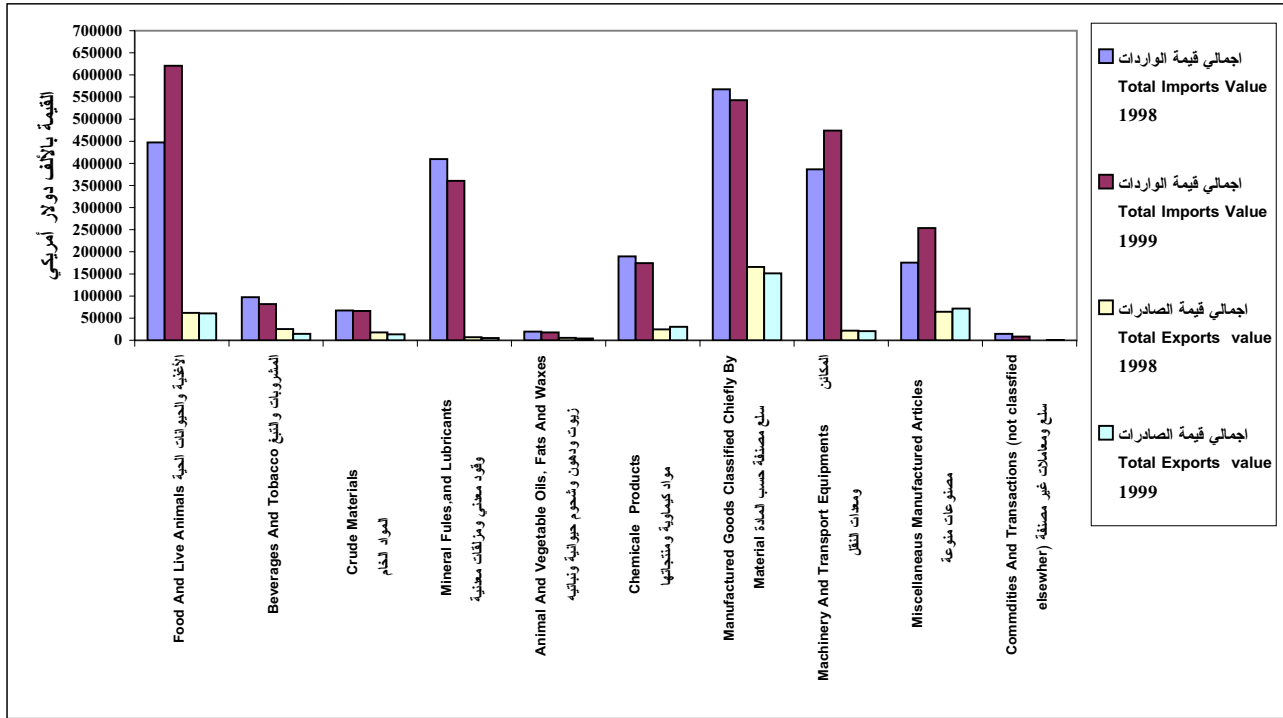
شكل 1: الواردات والصادرات وصافي الميزان وحجم التبادل التجاري الفلسطيني للفترة (1995-1999)

Figure 1: Palestinian Imports, Exports, Net Balance and Transaction Trade for the period (1995-1999)



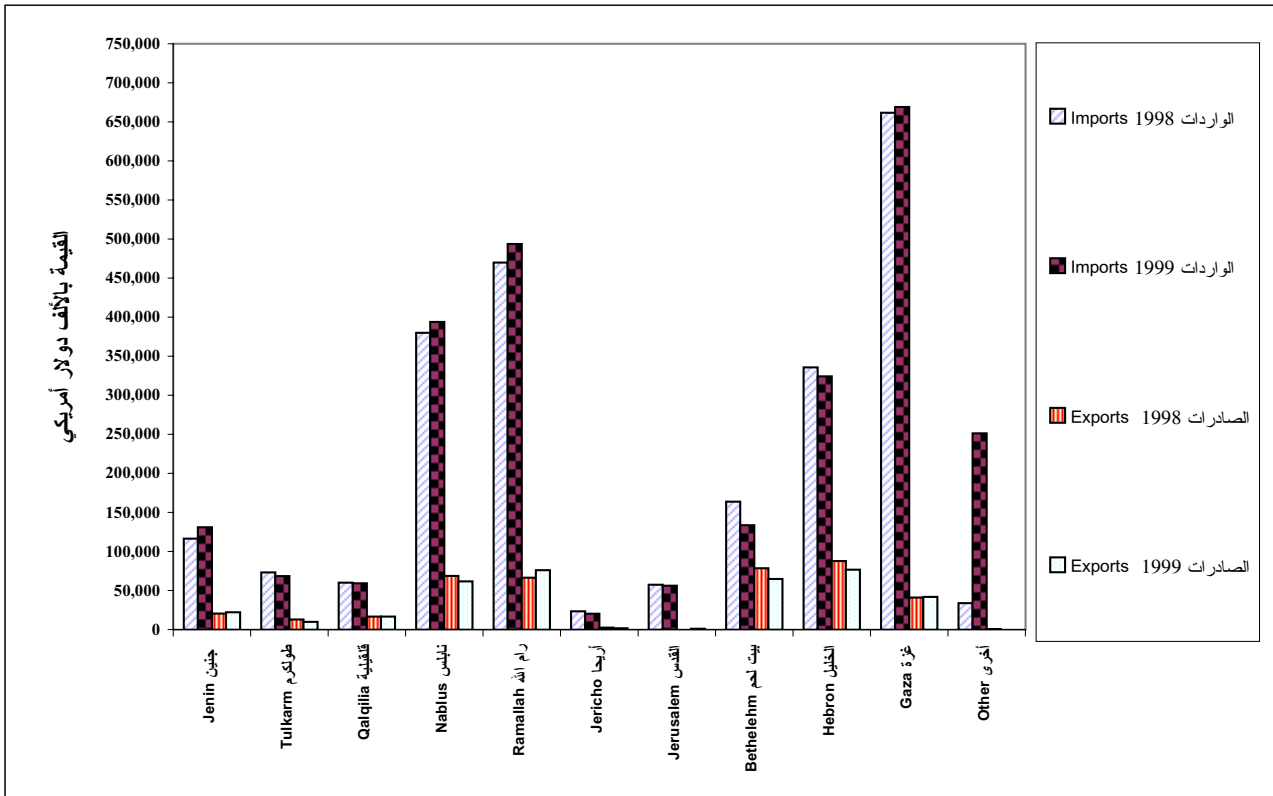
شكل 2: الواردات والصادرات الفلسطينية حسب الأبواب للتصنيف الدولي الموحد لعامي 1998، 1999

Figure 2: Palestinian Imports and Exports by Sections in 1998, 1999



شكل 3: الواردات والصادرات الفلسطينية حسب المحافظات لعامي 1998، 1999

Figure 3: Palestinian Imports, Exports by District in 1998, 1999

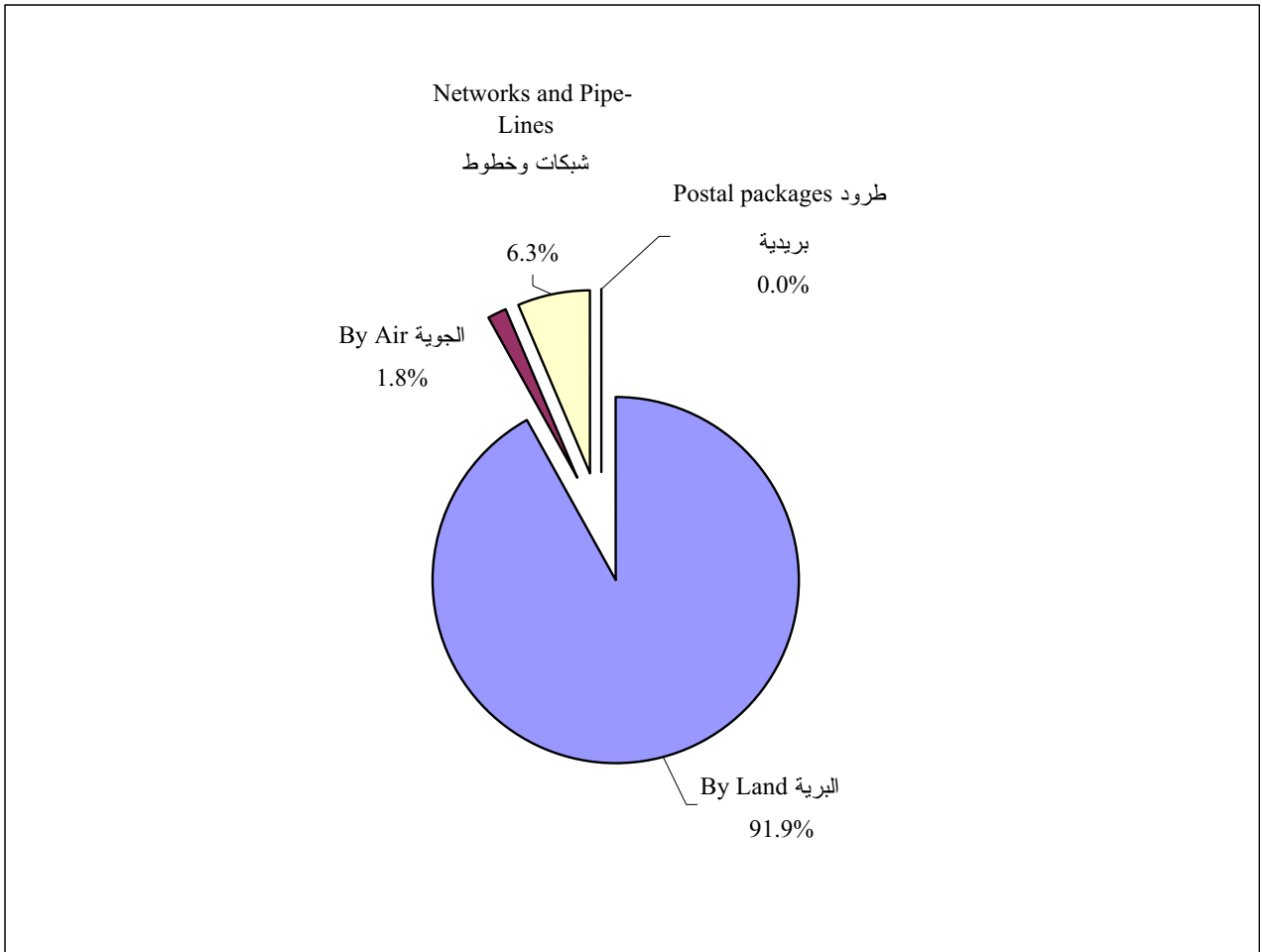





شكل 4: الواردات الفلسطينية حسب واسطة الدخول لعام 1999

Figure 4: Palestinian Imports by Entry Mean in 1999

القيمة بالآلاف دولار أمريكي





# **Palestinian Central Bureau of Statistics**

## **Foreign Trade Statistics - 1999 Main Results**

**May, 2001**

“Cover Price 5 US\$”

PAGE NUMBERS OF ENGLISH TEXT ARE PRINTED IN SQUARE BRACKETS.  
TABLES ARE PRINTED IN THE ARABIC ORDER (FROM RIGHT TO LEFT)

© May, 2001.

**All rights reserved.**

**Suggested Citation:**

**Palestinian Central Bureau of Statistics, 2001.** *Foreign Trade Statistics, 1999: Main Result.*  
Ramallah - Palestine.

All correspondence should be directed to:  
Dissimination and Documentation Department  
Division of User Services  
**Palestinian Central Bureau of Statistics**  
**P.O.Box 1647**  
**Ramallah, Palestine.**

Tel: 970-2 240 6340  
E-Mail: [diwan@pcbc.pna.org](mailto:diwan@pcbc.pna.org)

Fax: 970-2 240 6343  
web-site: <http://www.pcbs.org>

## **Acknowledgment**

**The success of the Palestinian Central Bureau of Statistics, PCBS fieldwork teams could not be possible without the kind reception and full cooperation of the Value Added Tax Department, General Customs Department as well as the Ministry of Economy and Trade, the Ministry of Agriculture, the Ministry of Post and Telecommunications, the General Petroleum Corporation, the Water Authority, and the Energy Authority.**

**The PCBS expresses its gratitude to all of them and appreciates their commitment to bringing this achievement into light.**

**Financial support for the Foreign Trade Statistics project at the PCBS is being provided by the Palestinian National Authority (PNA) and the Governments of European Union through the European Commission (EC). The PCBS extends special thanks to the Governments of European Union and the EC for this support.**

## **Preface**

The Palestinian Central Bureau of Statistics PCBS is pleased to issue the fifth annual bulletin on Foreign Trade Statistics in Palestine for the year 1999. After the Palestinian National Authority managed to take control of administrative, economic, financial and commercial institutions, a number of steps were taken to ensure the transition to statehood. One such step concerns economic independence. This bulletin is useful for decision-makers at the political and economic levels for proper channeling of the flow of goods and services to and from Palestine. With it, PCBS hopes to pave the way for establishing sound economic relations with all countries.

The PCBS has been diligently working on compiling statistical information at the national level. One important achievement of PCBS is its Foreign Trade Statistics Program which copes with the requirements of international and regional reporting. Statistical comparisons in the area of foreign trade statistics shall cover all indicators pertinent to foreign trade statistics. Such indicators are among the basic data required by decision-makers at the political and economic levels, as well as by researchers and investors at the local and regional levels.

The classification used in the computation process is “Standard International Trade Classification, 1988” (SITC-3rd edition).

This bulletin provides data regarding imports, total exports, national exports, and monthly net balance trade by country. Likewise, other data on imports and exports are available by means of transportation and passage. This stresses the need of foreign trade statistics program to determine the entry passages between West Bank and Israel. Also the bulletin provides complete data on the national exported and re-exported goods by country of destination. As for imports, relevant data are provided by material and country of origin, and complemented by other aggregated tables and statistical comparisons for 1998 and 1999. It is noteworthy to point out that such data are highly valuable for the system of national accounts, as well as for the balance of payments.

**May, 2001**

**Hasan Abu Libdeh, Ph.D.  
President**

## **Abbreviations**

**SITC** : Standard International Trade Classification

**Rev.3** : Revision three

**Divn.** : Division

**n.e.s** : Not elsewhere specified

**VAT** : Value added tax

**kgs** : Kilograms

**No. + kg** : Number of units and weight by kilograms

**Mt + No.** : Metric tones and number in american barrel

**F<sup>3</sup>** : Cubic foot

**kw / h** : Kilowatt per hour

**No. + G.w**: Number of units gross weight in tones

**M<sup>3</sup>** : Cubic meter

**NIS** : New Israeli shekel

**US \$** : United States of America dollars

**U.A.E** : United Arab Emares

**USA** : United States of America

**EURO-1** : Palestinian certificate of origin according to the Palestinian – European  
Coopration Agreement

## Table of Contents

<b><u>Subject</u></b>	<b><u>Page</u></b>
<b>List of Tables</b>	
<b>List of Figures</b>	
<b>Executive Summary</b>	<b>[13]</b>
1. Introduction	[13]
2. Objectives	[13]
3. Definitions	[13]
4. Measurement Units	[14]
5. Methodology	[14]
5.1. The Mechanism of Data Collection	[14]
5.2. Data Quality	[14]
6. Project Stages	[15]
7. Main Findings	[16]
<b>Tables</b>	<b>35</b>
<b>Figures</b>	

## **List of Tables**

<b><u>Tables</u></b>	<b><u>Page</u></b>
<b>Table 1:</b> Total Value of Imports, Exports, Net Balance and Transaction Trade for Palestine by the Year.	<b>35</b>
<b>Table 2:</b> Total Value of Imports, Exports, National Exports and re-Exports by Month and Years Quarter in 1998,1999.	<b>36</b>
<b>Table 3:</b> Total Value of Imports, Exports, Net Balance and Transaction Trade for Palestine by Country in 1998, 1999	<b>37</b>
<b>Table 4:</b> Total Value of Imports and Exports by Entry and Exit Means in 1998, 1999	<b>46</b>
<b>Table 5:</b> Total Value of Imports and Exports by Entry Passage in 1998, 1999	<b>47</b>
<b>Table 6:</b> Total Value of Imports and Exports by SITC - 3 Sections in 1998, 1999	<b>48</b>
<b>Table 7:</b> Total Value of Imports and Exports by SITC - 3 Divisions in 1998, 1999	<b>49</b>
<b>Table 8:</b> Total Value of Imports and Exports by SITC - 3 Divisions and by Country of Origin and Destination in 1999	<b>55</b>
<b>Table 9:</b> Total Value of Imports and Exports by SITC - 3 Divisions and by Entry / Exit center in 1999	<b>136</b>
<b>Table 10:</b> Total Value of Imports and Exports by SITC - 3 Main Groups in 1998, 1999	<b>176</b>
<b>Table 11:</b> Total Value of Imports and Export by Governorate in 1998,1999	<b>200</b>
<b>Table 12:</b> Total Value of Imports and Exports by Data Sources in 1999	<b>201</b>



## List of Figures

<b><u>Figure</u></b>		<b><u>Page</u></b>
<b>Figure 1 :</b>	Total Value of Imports, Exports, Net Balance and Transaction Trade for Palestine for the period (1995-1999)	<b>205</b>
<b>Figure 2 :</b>	Total Value of Imports and Exports by (SITC-3) Sections in 1998, 1999	<b>206</b>
<b>Figure 3 :</b>	Total Value of Imports, Exports by Governorate in 1998, 1999	<b>207</b>
<b>Figure 4 :</b>	Total Value of Imports by Entry Mean in 1999	<b>208</b>

## Executive Summary

### 1. Introduction:

The Foreign Trade Statistics with its three major indicators (imports, exports and balance of trade), are considered vital and necessary for the National Accounts and Balance of Payments. For these reasons the Palestinian Central Bureau of Statistics (PCBS) lays heavy emphasis on constructing sound database for Foreign Trade Statistics in Palestine. Therefore PCBS initiated, starting from the reference year 1995, the Foreign Trade Statistics Program.

The Foreign Trade Statistics Program is covering the influx of goods flowing to and from Palestine, PCBS is planning for conducting data on the international trade in services for the year 2000 which will cover trade on services with Israel.

### 2. Objectives:

The project aims to obtain data on:

- 2.1 Values of imported, exported and re-exported commodities distributed according to the country of origin and destination countries.
- 2.2 The countries that Palestine deals with commercially.
- 2.3 Flowing goods through the means of entry and exit.
- 2.4 Entries, borders and the volume of trade movement.
- 2.5 Flowing goods according to the economic purposes.

The mentioned data enable to achieve the following:

- Determining the general net trade balance with other countries.
  - Determining the individual equity of imports and exports (total and detailed according to the commodities).
- Distribution of the Palestinian imports and exports on the governorate level.
- Obtaining these indicators would be constituted in:
  - Providing data needed for national accounts, balance of payments, prices and family expenditures.
  - Providing the data needed for research and analysis purposes.
  - Providing data for decision-makers and planners.

### 3. Definitions:

#### The Statistical Unit:

The commodity is the statistical unit in the Palestinian Foreign Trade Statistics.

#### Imports:

The whole commodities (goods) entered to the country by air, land and sea that are used in consumption, convertibility on the industry sector, and re-exportation.

#### C.I.F.:

Means the total cost of loaded good in the country of origin, in addition to the insurance and freight fees till goods reach to customs centers of the country.

#### Exports:

The whole commodities (goods), that are exported outside the country, conditioned with ownership transcription to another economy, or to free customs regions.

**F.O.B.:**

The base to compute the value, which includes the loading costs by means of transportation in the country of origin.

**Origin of Goods:**

According to industrial goods, it is the country of the last industrial stage. In case of animal and agricultural crops, it is the country of production. Regarding raw commodities, it is the one which derives commodities from its mines.

**4. Measurement Units:**

- Gram: Unit weight for Gold, Jewelry and diamonds
- Kilogram: Unit weight for most of commodities
- Ton: Unit weight for Gross weight
- Kilowatt/hour: Unit number for electricity per hour
- Cubic Meter: Unit number for water by pipes and prepared concert
- American Barrel: Unit number for petroleum products
- Metric Ton: Unit weight for petroleum products
- Cubic Foot: Unit number for liquid gas

**5. Methodology:**

The clearance voucher of the value-added tax of data related to the trade transaction with Israel is used. Transactions with Israel represent (70.1%) of the total import volume from all countries during 1999 and (96.9%) of export volume to all countries during the same year

**5.1 The Mechanism of Data Collection:**

By using special forms, specialized technical team at the PCBS obtains data from the different sources, especially from the Value Added Taxation Department at the Ministry of Finance (directly dealt with the vouchers), while the customs data was received as an excel file then transferred to the Oracle main file at PCBS after some office operations.

The data sources of Foreign Trade in Palestine have been determined, contacted, and several meetings have been held so as to determine the data requirements of the PCBS. Data collection was started from April, 1996. The following sources have been reached.

- The Ministry of Finance -Value Added Taxation Department
- The Palestinian Customs General Department
- The Ministry of Economy and Trade
- The Palestinian Water Authority
- The General Petroleum Corporation
- The Ministry of Agriculture
- The Ministry of Post and Telecommunications

**5.2 Data Quality:**

1. The 1999 data achieved more comprehensiveness compared with previous reports.
2. Links between SITC-3 and Harmonized System (H.S) used for custom declarations data.

3. The standard of International Trade Classification Revision-3 (SITC -3) is used for VAT and other data Sources.
4. Imports and Exports values does not include the VAT values.

**6. Project stages:**

1. Preparation stage: Examining available data, identifying data sources, designing special forms, including developing the work-plan, setting up timetable, editing and coding rules.

2. Implementation stage:

Fieldwork operations: Conducting the needed data from the sources depending on the administrative records (Clearance vouchers of value added tax, customs clearance).

Data processing and tabulation:

- Developing the data entry program and training of operators.
- Organizing data entry processes.
- Post-data entry editing.
- Tabulation.

• Data dissemination: It includes Printing the bulletin and maintaining the User Producer Dialogue.

## 7. Main Findings:

The prominent findings of the foreign trade 1999 are as follow:

### Imports Indicators

	Value in Million US \$
1. Total value of imports	2,628.9
2. Percentage change of imports for 1999 compared with 1998	10.7%
3. Percentage change of total direct imports from other countries excluding Israel for 1999 compared with 1998	43.01%
4. Share of Israel in the total imports for 1999	70.1%
5. Percentage change of total imports from Israel for 1999 compared with 1998	1.1%
6. Total value of imports from Israel	1,853.6
7. Total value of direct imports from other countries excluding Israel	775.3
8. Total value of imports by road	2,436.7
9. Total value of imports by pipes and nets	191.4
10. Total value of imports for Gaza by Rafah (Al Awda) entry	23.9
11. Total value of imports for Gaza by Beit Hanoun (Erez) entry	162.9
12. Total value of imports from the EU	405.9
13. Total value of imports from arab countries	73.9
14. Total value of imports from american countries	56.5
15. Percentage change of goods imported to gross domestic products for 1999	73.2%

### Exports Indicators

1. Total value of exports	372.1
2. Percentage change of total exports value for 1999 compared with 1998	-5.7%
3. Percentage change of direct exports to other countries excluding Israel for 1999 compared with 1998	-12.1%
4. Share of Israel in the total export for 1999	96.9%
5. Percentage change of total value of exports to Israel for 1999 compared with 1998	-5.5%
6. Total value of national exports	268.6
7. Total value of re-exports from Palestine	103.6
8. Total value of exports from West Bank	330.4
9. Total value of exports from Gaza Strip	41.8
10. Total value of exports to Israel	360.4
11. Total value of exports from West Bank to Israel	319.4
12. Total value of exports by road	372.1

13.	Total value of exports for West Bank by Damiyeh entry	11.7
14.	Total value of exports to EU countries	1.5
15.	Total value of exports to arab countries	9.6
16.	Percentage change of goods exports to gross domestic products for 1999	17%

#### **Net Balance Trade Indicators**

30.	Palestinian net Balance Trade	-2,256.8
	Palestinian Transaction Trade	3,001
31.	Percentage change of deficit in Palestinian net Balance Trade for 1999 compared with deficit of 1998	14%
32.	Percentage change of Transaction Trade for 1999 compared with 1998	8.3%

#### **Other Findings:**

1. 986 commodities were exported from Palestinian Territory to the world countries in 1999.
2. 2297 commodities were imported from the world countries to Palestinian Territory in 1999.
3. Trade transaction with 92 countries in 1999.
4. Imports per capita accounts to 1201 US\$ in the Palestinian Territory –1999.
5. Exports per capita accounts to 123 US\$ in the Palestinian Territory –1999.

**Note:** These findings do not include those parts of Jerusalem Governorate which were annexed by Israel after 1967 occupation.