



دائرة الاحصاء المركزية الفلسطينية

سلسلة المسوح الاحصائية الاقتصادية

المسح الصناعي - 1994: نتائج أساسية

التقرير الأول

تشرين أول/أكتوبر، 1996

© جمادى ثاني، 1417 هـ - تشرين أول، 1996.
جميع الحقوق محفوظة.

في حالة الاقتباس، يرجى الإشارة الى هذه المطبوعة كالتالي:

دائرة الاحصاء المركزية الفلسطينية، 1996. المسح الصناعي - 1994: نتائج أساسية. التقرير الأول. رام الله - فلسطين.

فريق العمل في مشروع المسح الصناعي - 1994

أ. اللجنة الفنية لسلسلة المسوح الإقتصادية

عفيف عبدالعزيز	محمود القية	يوسف حمدان
فرج غنيم	سناء العاصي	نظمي حرب
حسان أبو حسان	بسام عبد الله	عمر يوسف
		حفطي عبد الكريم

ب. المكتب الفني

يوسف حمدان	محمود القية	د. حازم الشنار
	إبراهيم الطرشة	وليد أبوراس

ج. الإستشارات الفنية

د. حسن أبو لبده	د. حازم الشنار	حلمي الدباغ
-----------------	----------------	-------------

د. منسق المسح

محمود القية

هـ. مساعدا منسق المسح

موسى مشاركة	سفيان البرغوثي
-------------	----------------

و. العمل الميداني

• التنسيق الميداني

غسان أبو حسن	سناء العاصي	غسان نوفل
عبدالكريم زين	أحمد عويضات	محمد الأشقر

• المشرفون الميدانيون

أحمد منصور	هاشم ناصر	طاهر غريب
جمال نوفل	عدنان سعد	راكز حمد
نبيل الغول	محمد أبو شمط	بسام دويكات

• جمع البيانات

كمال المصري	إيمان سلامة	محمد يعقوب
احميدان الأشقر	جمال خنفر	نزار أبو معلا
رفيق المصري	عدنان الدروبي	عبد الرحمن حسن

مصطفى أبو عيادة	عبدالكريم علي	جهاد دويكات
فتحي إبراهيم	عبد الجبار سالم	ناجح إبراهيم
فريد أبولحية	محمد علاونة	فزاع مطلق
عماد شراب	أمين شاهين	جهاد التكروري
حسن أبو عرمانة	مصطفى الحاج	بسام مسعود
أحمد الجدية	تحسين عبدالوهاب	محمود زواهره
أحمد هنية	محمود فضة	أحمد عبيدات
محمد أبو يوسف	رائد حسان	إبراهيم أبو عياش
خليل الفقعاوي	عمر المحاريق	حاتم البربراوي
مصباح أبودية	إسماعيل غنيمات	إبراهيم صبارنة
	مروان صلاح	بسام حمد

ز. العمل المكتبي

• البرمجة

مجدي سمارة
جمال مطر

• التدقيق والترميز

جميل قطيفان
محمود عابد
فوزي أبوراس
نزار هيلان

• إدخال البيانات

فداء أبو عيشة
لطيفة درويش
ندی ياسين

ي. إعداد التقرير

سفيان البرغوثي

ح. الترجمة

عبدالرحيم الحسن

أمجد حرب
عامر عبيد
هديل أبو عمر

سعدي بياتنة
مصالح الرقب
ثمين كايد
علي البرغوثي
محمود خواجا
محمد الحرازين

نبال حمودة
زاهرة جرارة
شادية منصور
أنعام البابا
ماجد وهدان

محمود القية

ك. المراجعة النهائية

د. حسن أبو لبده

رائية تيجاني

حلمي الدباغ

شاهر حامد

د. حازم الشنار

ط. السكرتاريا والطباعة

نافزة بدارين

ندى سمارة

نسيم شاهين

رنا حلاوة

شكر وتقدير

لم يكن لهذا العمل أن ينجح ويرى النور بدون التعاون والاستعداد البناء الذي أبداه أصحاب ومدراء المنشآت الصناعية تجاه فرق العمل الميداني. تتقدم دائرة الإحصاء المركزية الفلسطينية بالشكر والتقدير الجزيلين لجميع أصحاب ومدراء وموظفي المنشآت الصناعية على تعاونهم في إنجاح هذا المسح من خلال تقديمهم للبيانات المطلوبة.

تتولى حكومة ألمانيا الاتحادية الصديقة توفير التمويل الكامل لجميع نشاطات الدائرة في مجال إعداد الإحصاءات الإقتصادية، وذلك عبر الوكالة الألمانية للتعاون الفني (GTZ). تتقدم دائرة الإحصاء المركزية الفلسطينية بالشكر الجزيل لحكومة ألمانيا و GTZ.

تقديم

يمثل الإنتاج الصناعي أحد أهم مصادر الناتج المحلي الإجمالي في العديد من البلدان، ويعتبر التطور الصناعي أحد مقاييس تقدم الدول في عصرنا الحاضر. لذا أولت الدول المختلفة هذا القطاع أهمية استثنائية ووضعت العديد من الاستراتيجيات والسياسات التي تكفل نموه وتطويره، ولاشك ان ذلك لايمكن ان يتم دون توفر قاعدة بيانات احصائية شاملة ومفصلة عن الانشطة الصناعية.

يسر دائرة الإحصاء المركزية الفلسطينية أن تصدر العدد الأول من نشرة المسح الصناعي في باقي الضفة الغربية (الضفة الغربية بدون القدس الشرقية) وقطاع غزة لعام 1994، ضمن سلسلة المسوح الاقتصادية التي تقوم بها الدائرة. ويشمل هذا التقرير نتائج المسح على المستوى الوطني (التقرير الأول)، وستصدر في وقت قريب التقرير الثاني للمسح والذي يشمل نتائج المسح في القدس الشرقية، اضافة الى اعادة لتبويب جداول هذا التقرير على مستوى المحافظات.

ولضمان تمثيل الانشطة الصناعية بصورة جيدة، فقد صممت عينة المسح على اساس الحصر الشامل لكافة المنشآت التي يزيد عدد العاملين فيها عن عشرة مشغليين، اضافة للمنشآت التي لا يتجاوز عددها الخمسين منشأة ضمن النشاط الصناعي الواحد. وتمت تغطية الجزء المتبقي من المنشآت العاملة في أنشطة الصناعة والتي لا يتجاوز عدد العاملين فيها عشرة عاملين من خلال سحب عينة عشوائية منتظمة ذات مرحلة واحدة.

و يعرض هذا التقرير ابرز المؤشرات الإحصائية والاقتصادية عن القطاع الصناعي في باقي الضفة الغربية و قطاع غزة، لكل نشاط فرعي، مثل: اعداد المنشآت، اعداد العاملين وتعويضاتهم، الإنتاج القائم، الإستهلاك الوسيط، القيمة المضافة المتحققة ومكوناتها، والتكوين الرأسمالي الثابت، وغير ذلك من المتغيرات الاقتصادية.

بإصدار هذه النشرة، نأمل ان نكون قد وفقنا في القاء الضوء على وضع النشاط الصناعي في الأراضي الفلسطينية، حيث سيسهم ذلك في توفير البيانات اللازمة لإعداد الحسابات القومية لفلسطين. كما نأمل ان تفي البيانات التي يوفرها هذا المسح بأغراض البحث والتحليل الاقتصادي، وتساعد متخذي القرارات والمخططين والمهتمين بالنشاط الصناعي في رسم السياسات الاقتصادية في هذه المرحلة من عملية البناء الوطني.

والله ولي التوفيق.

د. حسن أبو لبده

رئيس الدائرة

تشرين أول، 1996

قائمة المحتويات

الصفحة	الموضوع
	قائمة الجداول
	قائمة الاشكال البيانية
19	الفصل الاول: مقدمة
19	1.1 برنامج المسح
19	2.1 اهداف المسح
20	3.1 هيكلية التقرير
21	الفصل الثاني: التعاريف والمصطلحات
21	1.2 الوحدة الاحصائية
22	2.2 الانتاج الاجمالي (القائم)
22	3.2 الاستهلاك الوسيط
22	4.2 إجمالي القيمة المضافة
22	5.2 تعويضات العاملين
22	6.2 الضرائب على الانتاج
23	7.2 الاعانات
23	8.2 الاهتلاك
23	9.2 فائض التشغيل
23	10.2 باقي الضفة الغربية وقطاع غزة
23	11.2 تعاريف المؤشرات الاحصائية
25	الفصل الثالث: المنهجية
25	1.3 استمارة المسح
25	2.3 الاطار والعينة
25	1.2.3 شمولية المسح
26	2.2.3 تصميم العينة
26	3.3 العمليات الميدانية
26	1.3.3 التجربة القبلية
26	2.3.3 اختيار وتدريب العاملين
27	3.3.3 تنظيم وادارة العمل الميداني

27	4.3.3 جمع البيانات
27	5.3.3 التدقيق الميداني
27	4.3 العمليات المكتنية
27	1.4.3 التدقيق المكتبي
28	2.4.3 الترميز
28	5.3 جدولة ومعالجة البيانات
28	1.5.3 تدريب مدخلي البيانات
28	2.5.3 ادارة وتنظيم عملية الادخال
28	3.5.3 تدقيق البيانات المدخلة
28	4.5.3 جدولة البيانات
29	الفصل الرابع: جودة البيانات
29	1.4 أبرز الملاحظات الميدانية
30	2.4 معدلات الإجابة
30	1.2.4 تعاريف
30	2.2.4 قيم معدلات الاجابة
31	3.4 حساب الأوزان والتقديرات
31	1.3.4 حساب الاوزان
31	2.3.4 حساب التقديرات
32	4.4 التباين في التقديرات
33	5.4 ملاحظات على الجداول
35	الفصل الخامس: النتائج الرئيسية
37	الجداول
127	الاشكال البيانية
135	الملحق : استمارة المسح

قائمة الجداول

<u>الصفحة</u>	<u>الجدول</u>
39	جدول 1: عدد المنشآت و المشتغلين وأهم المؤشرات الاقتصادية حسب النشاط الاقتصادي في باقي الضفة الغربية وقطاع غزة
45	جدول 2: اعداد المشتغلين حسب النشاط الاقتصادي في باقي الضفة الغربية وقطاع غزة
51	جدول 3: تعويضات العاملين بأجر حسب النشاط الاقتصادي في باقي الضفة الغربية وقطاع غزة
56	جدول 4: قيمة المخزون في بداية ونهاية عام 1994 حسب النشاط الاقتصادي في باقي الضفة الغربية وقطاع غزة
58	جدول 5: حركة الاصول الثابتة حسب النشاط الاقتصادي في باقي الضفة الغربية وقطاع غزة
64	جدول 6: حركة الاصول الثابتة حسب صنف الاصل في باقي الضفة الغربية وقطاع غزة
65	جدول 7: تكلفة الاصول الثابتة الجديدة حسب النشاط الاقتصادي في باقي الضفة الغربية وقطاع غزة
67	جدول 8: الإنتاج من النشاط الصناعي حسب النشاط الاقتصادي في باقي الضفة الغربية وقطاع غزة
73	جدول 9: إيرادات النشاط التجاري حسب النشاط الاقتصادي في باقي الضفة الغربية وقطاع غزة
78	جدول 10: إيرادات الخدمات المقدمة للغير حسب النشاط الاقتصادي في باقي الضفة الغربية وقطاع غزة
84	جدول 11: الإيرادات والتحويلات المتنوعة المقبوضة حسب النشاط الاقتصادي في باقي الضفة الغربية وقطاع غزة
90	جدول 12: مستلزمات الإنتاج السلعية المستخدمة حسب النشاط الاقتصادي في باقي الضفة الغربية وقطاع غزة
97	جدول 13: مصاريف الخدمات الصناعية حسب النشاط الاقتصادي في باقي الضفة الغربية وقطاع غزة
103	جدول 14: مصاريف الخدمات غير الصناعية حسب النشاط الاقتصادي في باقي الضفة الغربية وقطاع غزة
109	جدول 15: الرسوم والضرائب المستحقة حسب النشاط الاقتصادي في باقي الضفة الغربية وقطاع غزة
115	جدول 16: التحويلات والمدفوعات المتنوعة حسب النشاط الاقتصادي في باقي الضفة الغربية وقطاع غزة
120	جدول 17: بعض المعدلات المستخلصة من المسح حسب النشاط الاقتصادي في باقي الضفة الغربية وقطاع غزة

قائمة الأشكال البيانية

<u>الصفحة</u>	<u>الشكل</u>
129	شكل 1: عدد المنشآت وعدد المشتغلين وعدد العاملين بأجر حسب النشاط الإقتصادي في باقي الضفة الغربية وقطاع غزة
130	شكل 2: المؤشرات الإقتصادية الرئيسية حسب النشاط الإقتصادي في باقي الضفة الغربية وقطاع غزة
131	شكل 3: مكونات القيمة المضافة للأنشطة المشمولة بالمسح في باقي الضفة الغربية وقطاع غزة
132	شكل 4: الإنتاج القائم من النشاط الرئيسي والأنشطة الثانوية في باقي الضفة الغربية وقطاع غزة
133	شكل 5: بعض المعدلات المستخلصة من المسح حسب النشاط الإقتصادي في باقي الضفة الغربية وقطاع غزة

مقدمة

تعتبر الصناعة في العديد من الدول عصب الإقتصاد ومحركه الرئيسي. وتهتم دوائر الإحصاء الرسمية في مختلف الدول بإحصاءات القطاع الصناعي بوجه خاص. ولذا توجب على دائرة الإحصاء المركزية الفلسطينية أخذ المبادرة لإنشاء قاعدة بيانات إحصائية عن كافة الأنشطة الصناعية التي تمارس في الأراضي الفلسطينية. وقد جاء المسح الصناعي ضمن سلسلة المسوح الإحصائية الإقتصادية التي قامت بها الدائرة لأول مرة عن عام الإسناد الزمني 1994، حيث شملت هذه السلسلة إضافة للمسح الصناعي، مسوحاً لأنشطة الخدمات والتجارة الداخلية والإنشاءات (المقاولين).

وتوطئة لهذه المسوح قامت الدائرة بإجراء تعداد عام لكافة المنشآت الإقتصادية القائمة في الأراضي الفلسطينية في عام 1994، مما مكن من تحضير الإطار الإحصائي اللازم لتصميم عينات المسوح الإحصائية الإقتصادية المختلفة.

1.1 برنامج المسح:

يشمل هذا البرنامج المرحلتين التاليتين:

أ. المرحلة التحضيرية:

تتمثل هذه المرحلة بدراسة الوضع الراهن من خلال إستعراض البيانات المتوفرة ضمن المصادر المتاحة، ومن ثم تحديد الهدف من جمع البيانات وتحديد مصادر هذه البيانات. وبعد ذلك تصمم الإستمارة وتعد الميزانية التقديرية وخطة العمل والجدول الزمني وقواعد التدقيق والترميز وتحدد فترة جمع البيانات.

ب. المرحلة التنفيذية:

تشتمل هذه المرحلة على عملية جمع البيانات من الميدان ومراجعتها وتدقيقها ميدانياً، ومن ثم عملية تجهيز البيانات مكتيباً من خلال عملية الترميز والتدقيق النهائي، وإدخال البيانات على الحاسب الآلي، وبعد الإنتهاء من عملية الإدخال تستخرج الجداول النهائية التي تشتمل على نتائج المسح.

2.1 أهداف المسح:

يهدف المسح الصناعي بصفة عامة إلى توفير البيانات التالية:-

- أ. اعداد المنشآت العاملة في أنشطة الصناعة حسب النشاط وحسب المواقع الجغرافية.
- ب. اعداد العاملين بتصنيفاتهم المختلفة وتعويضات العاملين في المنشآت العاملة بأنشطة الصناعة.
- ج. قيمة الإنتاج من الأنشطة الرئيسية والثانوية.
- د. الإستهلاك الوسيط (مستلزمات الإنتاج) من السلع والخدمات المستخدمه في الأنشطة الإنتاجية المختلفة.
- هـ. القيمة المضافة ومكوناتها المختلفة ومدى مساهمة الأنشطة المشمولة بالمسح في الناتج المحلي الإجمالي.
- و. قيمة المخزون من مستلزمات الإنتاج، والإنتاج.

ز. المدفوعات والتحويلات المتنوعة المقبوضة والمدفوعة من المنشآت المشمولة بالمسح.
ح. حركة الموجودات الثابتة والتكوين الراسمالي الثابت لكافة منشآت أنشطة المسح الصناعي المختلفة.

وتمكن البيانات المذكورة أعلاه من تحقيق مايلي:-

- أ. المساهمة في توفير البيانات الأساسية اللازمة لإعداد الحسابات القومية، بما يتعلق بأنشطة الصناعة المختلفة، وذلك وفق نظم الحسابات القومية المقترحة من الأمم المتحدة.
- ب. توفير البيانات اللازمة لأغراض البحث والتحليل الإقتصادي.
- ج. توفير البيانات اللازمة لمتخذي القرارات والمخططين والمهتمين بالأنشطة الصناعية.

3.1 هيكلية التقرير:

لقد تم تقسيم هذا التقرير وهو التقرير الأول لمسح الصناعة إلى عدة فصول كما يلي:

- الفصل الأول: ويشمل مقدمة المسح التي تتضمن برنامج المسح وأهدافه وهيكلية التقرير.
- الفصل الثاني: يتناول أهم التعاريف والمصطلحات الواردة في هذا التقرير مع شرح مبسط لهذه المصطلحات.
- الفصل الثالث: يتناول منهجية المسح من حيث الاستمارة والإطار والعينة والشمولية، وكذلك يتناول العمليات الميدانية في جمع البيانات، والعمليات المكتبية من تدقيق وترميز، ويشتمل هذا الفصل أيضاً على كيفية معالجة البيانات وجدولتها.
- الفصل الرابع: يتناول جودة البيانات الواردة في نتائج المسح وذلك من خلال التعرض لأبرز الملاحظات المستخلصة من العمل الميداني، ومن ثم حساب الأوزان والتقدير والتباين لأبرز المتغيرات الواردة في نتائج المسح.
- الفصل الخامس: يتناول عرض أبرز النتائج المستخلصة من المسح.
- جداول نتائج المسح: وقد تم في هذا التقرير تبويب الجداول حسب النشاط الاقتصادي الرئيسي للمنشآت المشمولة بالمسح على مستوى الحد الرابع من التصنيف الدولي وذلك على المستوى الوطني في باقي الضفة الغربية وقطاع غزة (أي باستثناء القدس). أما التقرير الثاني للمسح فسيشمل نتائج المسح في محافظة القدس إضافة إلى إعادة لتبويب بعض جداول المسح في باقي الضفة الغربية وقطاع غزة على مستوى المحافظات وحسب النشاط الاقتصادي على مستوى حدين من التصنيف الدولي.
- الأشكال البيانية: والتي تعرض النتائج الرئيسية للمسح.
- ملحق: ويشمل إستمارة المسح.

التعاريف والمصطلحات

لقد تم اتباع احدث التوصيات الدولية المتعلقة بالاحصاءات الصناعية، وكذلك النظم الدولية المقترحة من الامم المتحدة لاعداد الحسابات القومية. وتشمل اهم التعاريف للمصطلحات المستخدمة في المسح ما يلي:

1.2 الوحدة الإحصائية:

إن نظام الحسابات القومية الصادر عن الأمم المتحدة في عام 1993 (SNA 1993) يعرف نوعين رئيسيين من الوحدات الإحصائية.

- الوحدة التنظيمية - المؤسسة (Institutional Unit- Enterprise): وتعرف بأنها كيان إقتصادي قادر بحكم ما له من حقوق على إمتلاك الأصول وتحقيق الخصوم والإرتباط بأنشطة إقتصادية والتعامل بصفقات مع أطراف أخرى.
- المنشأة (Establishment): وهي مؤسسة أو جزء منها تنتج بشكل أساسي مجموعة واحدة من السلع (مع احتمالية الإنتاج من أنشطة ثانوية)، حيث يهدف تجزيء المؤسسة الواحدة إلى عدة منشآت خلق وحدات إحصائية أكثر تجانساً من الناحية الإنتاجية.

ويرتبط تعريف هذين النوعين من الوحدات الإحصائية مع ما يورده النظام عن وجود مستويين من القطاعات الإقتصادية (Dual Sectoring)، حيث يتعلق المستوى الأول بالعملية الإنتاجية فقط للصناعات ويعنى هذا المستوى بتوفير البيانات اللازمة لحسابات السلع والخدمات وحسابات الإنتاج وحسابات توليد الدخل. أما المستوى الثاني الأعلى والمتعلق بالعمليات التنظيمية فيشمل بالإضافة لما سبق ذكره في المستوى الأول توفير البيانات اللازمة لحسابات الدخل والإنفاق وحسابات الصفقات المالية والميزانية العمومية.

وبذلك كلما توفرت البيانات اللازمة لحسابات المستوى الأول لجزء من المؤسسة (والمعرف بأنه المنشأة) والذي ينتج مجموعة واحدة من السلع فإنه يمكن أن يعرف كوحدة إحصائية مستقلة لهذا المستوى. ويجب أن تتوفر في هذه الحالة أيضاً بيانات عن أعداد العاملين والمخازين السلعية، وبيانات عن التكوين الرأسمالي لهذه الوحدة.

وبشكل عملي تم التعامل مع الوحدات الإقتصادية على النحوالتالي:

- يحدد النشاط الإقتصادي الرئيسي ويعتبر وحدة إحصائية مستقلة.
- تحدد الأنشطة الأخرى، فإذا تبين أنه لا يمكن الفصل بين بياناتها وبيانات النشاط الرئيسي من حيث الإنتاج والإستهلاك الوسيط والعمالة والأصول الثابتة تدرج بيانات هذه الأنشطة ضمن إستمارة النشاط الرئيسي وتعتبر بمثابة أنشطة ثانوية.
- أما إذا أمكن فصل بيانات هذه الأنشطة عن النشاط الرئيسي فيعتبر كل نشاط وحدة إحصائية مستقلة ويستوفى عنها إستمارة، وينطبق ذلك على حالة الفروع التي تتوفر لديها بيانات مستقلة كاملة عن أنشطتها.

2.2 الإنتاج الإجمالي (القائم):

هو عبارة عن قيمة السلع والخدمات المنتجة خلال فترة زمنية معينة نتيجة ممارسة نشاط إنتاجي سواء كان رئيسياً أو ثانوياً، ويشمل ذلك السلع والخدمات المنتجة للإستخدام الذاتي.
أي أن الإنتاج القائم = قيمة الإنتاج من النشاط الرئيسي + قيمة إنتاج الأنشطة الثانوية + قيمة إنتاج المنشأة من التكوين الرأسمالي الذاتي.

3.2 الإستهلاك الوسيط:

هو عبارة عن قيمة مستلزمات الإنتاج السلعية والخدمية المستخدمة في الإنتاج.
أي أن الإستهلاك الوسيط = قيمة المشتريات السلعية معدلة بقيمة التغير في المخزون + مصروفات الإنتاج الأخرى.

4.2 إجمالي القيمة المضافة:

وتساوي الإنتاج القائم مطروحاً منه الإستهلاك الوسيط.

5.2 تعويضات العاملين:

تشمل تعويضات العاملين إجمالي الرواتب والأجور والمزايا الأخرى النقدية والعينية المستحقة للعاملين.

6.2 الضرائب على الإنتاج:

وهي الضرائب المفروضة من المؤسسات الحكومية على المنتجين، وتشمل: الضرائب على المنتجات مثل ضريبة القيمة المضافة (صافي الضريبة المدفوعة)، والضرائب الأخرى على الإنتاج مثل رسوم الترخيص وضرائب الأبنية وما شابه.

7.2 الإعانات:

وهي المدفوعات الجارية من الحكومة الى المنتجين دون مقابل وحسب مستويات الإنتاج، أي حسب الكميات المنتجة أو المباعة أو المصدرة.

8.2 الإهلاك:

قيمة الأصول التي يمكن إعادة إنتاجها والتي تم إهلاكها خلال العام محسوبة على أساس القيمة الإستبدالية الجارية. ومن الناحية العملية فإن البيانات الواردة عن الإهلاك في هذا التقرير قد حسبت على أساس توزيع القيمة الشرائية للأصل الثابت على مدة عمره الإنتاجي بطريقة قياسية.

9.2 فائض التشغيل:

هو القيمة المتبقية من القيمة المضافة بعد طرح تعويضات العاملين وصافي الضرائب على الانتاج واهتلاك الموجودات الثابتة منها.

10.2 باقي الضفة الغربية وقطاع غزة:

الاراضي الفلسطينية عدا مدينة القدس.

11.2 تعاريف المؤشرات الإحصائية:

1. متوسط نصيب العامل بأجر من تعويضات العاملين = $\frac{\text{تعويضات العاملين}}{\text{عدد العاملين بأجر}}$
2. متوسط إنتاجية العامل من الإنتاج القائم = $\frac{\text{الإنتاج القائم}}{\text{عدد المشتغلين}}$
3. متوسط إنتاجية العامل بأجر من الإنتاج القائم = $\frac{\text{الإنتاج القائم}}{\text{عدد العاملين بأجر}}$
4. متوسط نصيب العامل من القيمة المضافة = $\frac{\text{القيمة المضافة}}{\text{عدد المشتغلين}}$
5. متوسط نصيب العامل بأجر من القيمة المضافة = $\frac{\text{القيمة المضافة}}{\text{عدد العاملين بأجر}}$
6. نسبة القيمة المضافة إلى الإنتاج القائم = $\frac{\text{القيمة المضافة}}{\text{الإنتاج القائم}}$
7. نسبة تعويضات العاملين إلى القيمة المضافة = $\frac{\text{تعويضات العاملين}}{\text{القيمة المضافة}}$
8. نسبة الإهلاك السنوي إلى الإنتاج القائم = $\frac{\text{الإهلاك السنوي}}{\text{الإنتاج القائم}}$

المنهجية

يشمل هذا الفصل عرضاً لإستمارة المسح والإطار والعينة والعمليات الميدانية والمكتبية وجدولة ومعالجة البيانات.

1.3 إستمارة المسح:

لقد تم تصميم إستمارة مسح الصناعة على أساس توحيد كافة الأجزاء والأسئلة المشتركة مع إستمارات باقي مسوح السلسلة الإقتصادية. وقد روعي في تصميم الإستمارة شمولها لأهم المتغيرات الإقتصادية التي تدرس الظواهر المتعلقة بالأنشطة المغطاة بالمسوح، وهي بذات الوقت تأتي لتلبية الإحتياجات من البيانات الإقتصادية الأساسية اللازمة لإعداد الحسابات القومية لفلسطين. وتشمل الإستمارة المرفق نسخة منها في ملحق هذا التقرير، المتغيرات الواقعة ضمن المجالات الرئيسية التالية:

1. العاملين في المنشأة بتصنيفاتهم المختلفة وتعويضات هؤلاء العاملين.
2. قيمة الإنتاج من النشاط الرئيسي والأنشطة الثانوية.
3. مستلزمات الإنتاج من السلع والخدمات المختلفة.
4. المدفوعات والتحويلات المدفوعة والمقبوضة.
5. الضرائب غير المباشرة والإعانات الحكومية.
6. الأصول الثابتة للمنشأة وصافي الإضافات على هذه الأصول واهلاكها خلال سنة الإسناد (1994).

2.3 الإطار والعينة:

1.2.3 شمولية المسح:

تعتمد دائرة الإحصاء المركزية الفلسطينية في تصنيف الأنشطة الإقتصادية على التصنيف الصناعي القياسي الدولي لكافة الأنشطة الإقتصادية، التقيح الثالث، (ISIC,3) الصادر عن الأمم المتحدة. وقد تم تصنيف كافة المنشآت في التعداد العام للمنشآت 1994، وفقاً لأنشطتها الإقتصادية الرئيسية إعتماًداً على هذا التصنيف.

ويغطي مسح الصناعة كافة الأنشطة الواقعة في طوائف التبوب (أبواب) (Tabulation category) التالية:-

1. الطائفة (ج): التعدين وإستغلال المحاجر.
2. الطائفة (د): الصناعة التحويلية.
3. الطائفة (هـ): إمدادات الكهرباء والغاز والمياه.

2.2.3 تصميم العينة:

تم تصميم عينة طبقية عشوائية منتظمة ذات مرحلة واحدة، بحيث تمثل المنشأة وحدة المعاينة الأولى. وقد استخدمت ثلاثة مستويات من الطبقات وذلك لتصميم عينة فعالة وممثلة لمجتمع المسح وهذه المستويات هي:

1. مستوى النشاط الإقتصادي، وذلك وفقاً للنشاط الإقتصادي الرئيسي للمنشأة حسب تصنيف (ISIC) على مستوى الحد الرابع، وذلك كطبقة فعلية.
2. مستوى حجم العماله في المنشأة، وذلك كطبقة فعلية.
3. مستوى المحافظات حيث أخذت كل محافظة كطبقة ضمنية.

وبلغ حجم العينة في مسح الصناعة (3555) منشأه من أصل (14019) منشأة التي تشكل إطار المسح كما جاءت في نتائج التعداد العام للمنشآت في عام 1994. وقد أختيرت منشآت العينة وفق الأسس التالية:

- أ. حصر شامل لكافة المنشآت التي يعمل بها (10) عاملين فأكثر.
- ب. حصر شامل لكافة المنشآت التي تمارس نفس النشاط الإقتصادي الرئيسي على مستوى الحد الرابع من ISIC، وذلك إذا كان عدد المنشآت ذات النشاط نفسه يقل عن (50) منشأة.
- ج. سحب عينة طبقية عشوائية منتظمة من باقي منشآت إطار المسح بواقع منشأة واحدة من كل (7) منشآت.

3.3 العمليات الميدانية

1.3.3 التجربة القبلية:

- تم تنفيذ تجربة قبلية للمسح خلال يومين وكانت هذه التجربة تهدف إلى:-
- أ. إختيار النماذج المستخدمة في الميدان.
 - ب. دراسة الإستمارة شكلياً وفتحياً.
 - ج. قياس الوقت اللازم للوصول إلى المنشأة وتعبئة الإستمارة.
 - د. دراسة حالات الرفض و نوعية البيانات المقدمة من المبحوثين.
 - هـ. دراسة دقة العناوين والبيانات التعريفية.

وقد حققت التجربة الأهداف المنشودة حيث وردت بعض الملاحظات على الإستمارة، والبيانات التعريفية، والعناوين، وتجاوب المبحوثين، وتمت الإستفادة من هذه الملاحظات في إجراء التعديلات اللازمة على وثائق المسح وفي تنفيذ العمل الميداني الفعلي.

2.3.3 إختيار وتدريب العاملين:

يتم إختيار العاملين في الميدان من العناصر المؤهلة ومن ذوي الخبرة في العمل الإحصائي كلما كان ذلك ممكناً ثم يتم تدريبهم تدريباً نظرياً وعملياً. وفي نهاية التدريب تجري عملية إختيارهم تحريراً لتحديد مستويات إستيعابهم لمفاهيم وتعليمات الإستمارة، ويتم إختيار الأفضل من بين المتدربين ليشكلوا فريق تنفيذ العمل الميداني. ويقوم المتدربون بنفس الوقت بتقييم الدورة التدريبية بما يفيد في تطويرها مستقبلاً.

3.3.3 تنظيم وإدارة العمل الميداني:

يتولى قسم العمل الميداني تنفيذ عملية جمع البيانات والتنسيق ميدانياً وفق الخطة المعدة لذلك، بالإضافة لإعداد التعليمات والنماذج والأدوات اللازمة للعمل الميداني. ويتشكل فريق العمل الميداني من منسق للعمل الميداني ومنسقين للمناطق وفرق ميدانية، بحيث يضم كل فريق مشرفاً وخمسة باحثين ومدققاً مكتيباً. وتتطلب مهمة الإشراف والمتابعة والتدقيق لمختلف فعاليات المشروع وجود مكاتب لوائية قريبة من مختلف مناطق العمل بحيث يتم إستخدامها كمراكز لتجميع أفراد الفرق العاملة في الميدان قبل وبعد إنتهاء العمل اليومي، حيث تتم عملية إستلام وتسليم أدوات المسح المختلفة وتعبئة النماذج وكتابة التقارير ومراجعة وتدقيق حصيلة العمل اليومي.

4.3.3 جمع البيانات

تجمع بيانات المسح بأسلوب المقابلة الشخصية لأصحاب أو مدراء المنشآت المقصودة بواسطة باحثين مؤهلين ومدربين تدريباً جيداً ومستوعبين لجميع المفاهيم الخاصة بالبيانات والمعلومات الإحصائية وذلك باستخدام الإستمارة الخاصة بالمسح.

5.3.3 التدقيق الميداني:

يقوم الباحث ومن ثم المشرف بتدقيق الإستمارات تدقيقاً أولياً ومن ثم تنقل للمدقق الميداني الذي يقوم بتدقيق الإستمارات تدقيقاً شكلياً وفنياً حسب قواعد التدقيق المعدة مسبقاً.

4.3 العمليات المكتبية

1.4.3 التدقيق المكتبي:

تسلم الإستمارات المعبأة والمدققة ميدانياً للمدقق المكتبي الذي يقوم بتدقيق الإستمارات تدقيقاً نهائياً، بحيث تراجع الإستمارات التي يشك أية معلومات بها مع المنشأة المعنية وتصحح الأخطاء لتكون الإستمارات جاهزة للترميز ومن ثم الإدخال.

2.4.3 الترميز

بعد الإنتهاء من عملية التدقيق تسلم الإستمارات للرمز الذي يقوم بترميزها طبقاً لأدلة الترميز المعدة مسبقاً والمعمول بها في دائرة الإحصاء المركزية الفلسطينية بحيث تكون جاهزة لإدخال بياناتها على الحاسوب ليتم إستخراج النتائج.

5.3 جدول ومعالجة البيانات:

قام قسم أنظمة المعلومات في الدائرة بإعداد كافة البرامج اللازمة لمعالجة مسح الصناعة، حيث تولى عملية طباعة إطار العينة وصفحة البيانات التعريفية (صفحة الغلاف) لجميع المنشآت في العينة المختارة، وبعد ذلك تولى القسم إدخال وتدقيق وجدولة بيانات المسح.

1.5.3 تدريب مدخلي البيانات:

قبل البدء بإدخال البيانات تم تدريب عدد من مدخلي البيانات على إستعمال برامج الإدخال نظرياً وعملياً وتم تزويد كل منهم بدليل تعليمات الإدخال وبعد ذلك بوشر بإدخال بيانات المسح على الحاسوب.

2.5.3 إدارة وتنظيم عملية الإدخال:

يقوم قسم أنظمة المعلومات بالإشراف على عملية الإدخال وإعداد التعليمات والنماذج والأدوات اللازمة لإدخال البيانات، ويتولى مسؤولية إختيار وتدريب العاملين في إدخال البيانات من مشرفين ومدخلي بيانات، ويتشكل فريق إدخال البيانات من مشرف إدخال ومدخلي بيانات ومدقق إدخال.

3.5.3 تدقيق البيانات المدخلة:

أعدت برامج خاصة لتدقيق البيانات المدخلة وفق قواعد التدقيق المتعلقة باتساق وشمول بيانات الإستثمارات، وأعدت وفقاً لهذه البرامج كشوف بالإستثمارات التي تشمل أية أخطاء حيث تم تصحيحها وإدخالها على الحاسب مرة أخرى لتتقيا كافة البيانات من الأخطاء.

4.5.3 جدولة البيانات:

بعد الإنتهاء من إدخال البيانات وتدقيقها وتنظيفها من أية أخطاء، تم إستخراج جداول نتائج المسح وذلك وفق نماذج الجداول المعدة مسبقاً لهذا المسح.

جودة البيانات

1.4 ابرز الملاحظات الميدانية

بانتهاؤ الدورة الأولى من المسح الصناعي الذي جرى عن عام 1994 للمنشآت الصناعية العاملة في الأراضي الفلسطينية، لا بد من ذكر أهم الملاحظات التي برزت خلال العمل الميداني للمسح:

- أبدى بعض أصحاب المنشآت خوفاً من الإذلاء بالبيانات والمعلومات المطلوبة للباحثين الميدانيين وخاصة فيما يتعلق بالمعلومات التي يخشون من تسربها لمنافسيهم مثل تكاليف الإنتاج، أو تسرب بعض المعلومات إلى الدوائر الضريبية. وقد انعكس ذلك في بروز عدد من حالات رفض التعاون مع الباحثين الميدانيين، وقد شكّل هؤلاء نسبة قليلة قياساً بنسبة التجاوب الإيجابية، حيث قام الباحثون الميدانيون بالعمل الجاد لتقليص هذا العدد من خلال مراجعة المبحوثين أكثر من مرة واقتناعهم بأهمية دورهم في سلسلة المسوح الإحصائية الاقتصادية، والتأكيد على سرية البيانات التي يدلون بها، وفي المحصلة النهائية كانت نسبة التجاوب ممتازة قياساً بحدائثة التجربة.
- لقد كان للظروف السياسية التي تعيشها الأراضي الفلسطينية الأثر الكبير على انتظام سير المسح خاصة فيما يتعلق بالاعلاقات المتكررة والحواجز الأمنية المفروضة من قبل السلطات الإسرائيلية التي أعاققت سهولة وحرية تنقل الباحثين الميدانيين ما بين الضفة وغزة، وكذلك داخل مدينة الخليل.
- رغم الأهمية النوعية للمسوح التي تقوم بها دائرة الإحصاء المركزية الفلسطينية على المستوى الوطني، إلا أن وسائل الإعلام المحلية لم تستثمر كل طاقاتها وإمكاناتها في إبراز هذه الأهمية للمواطن الفلسطيني تسهيلاً لمهام الباحثين الميدانيين وضماناً لنجاح هذه العملية الإحصائية.
- بالنظر للوضع الخاص لمدينة القدس، فقد برزت العديد من المصاعب في جمع البيانات المطلوبة من منشآت عينة المسح فيها بما يؤثر على نسب الاستجابة ودقة البيانات الإحصائية للمسح. وقد ارتأت الدائرة ومن منطلق الإصرار على نشر البيانات الإحصائية للقدس العربية أن تفرد لها جداول خاصة ستنتشر قريباً في التقرير الثاني للمسح، في حين تبقى جداول هذا التقرير مقتصرة على نتائج المسح في باقي الضفة الغربية وقطاع غزة، وذلك للحفاظ على مستوى دقة البيانات.

2.4 معدلات الإجابة:

1.2.4 تعاريف:

1. عدم الإستجابة: وتشمل الحالتين:
 - أ. حالات الرفض.
 - ب. عدم الإستدلال على العنوان.
2. أخطاء فوق التغطية (Over coverage): وتشمل الحالات التالية:
 - أ. المنشآت المغلقة.
 - ب. المنشآت التي لم تعمل في عام 1994.
 - ج. المنشآت التي تمارس نشاطا إقتصاديا آخر بخلاف نشاط الصناعة.
3. العينة الصافية = العينة الأصلية - حالات فوق التغطية
$$\text{Net Sample} = \text{Sample} - \text{Over coverage}$$
4. نسبة أخطاء فوق التغطية = $\frac{\text{مجموع عدد حالات فوق التغطية}}{\text{عدد حالات العينة الأصلية}}$
5. نسبة عدم الإستجابة = $\frac{\text{عدد حالات الرفض} + \text{حالات عدم الإستدلال على العنوان}}{\text{العينة الصافية}}$
6. نسبة الإستجابة = $100\% - \text{نسبة عدم الإستجابة}$

2.2.4 قيم معدلات الإجابة:

- بالنسبة للمسح الصناعي 1994 كانت هذه المتغيرات كما يلي:
- العينة الأصلية (3426) منشأة (بعد إستثناء منشآت القدس والبالغة 129 منشأة).
 - حالات فوق التغطية بلغت (452) منشأة.
 - حالات عدم الإستجابة بلغت:
 - أ. (136) حالة رفض.
 - ب. (4) حالة عدم إستدلال.
 - العينة الصافية = $3426 - 452 = 2974$ منشأة.
 - نسبة أخطاء فوق التغطية بلغت 13.2%
 - نسبة عدم الإستجابة بلغت 4.7%
 - نسبة الإستجابة بلغت 95.3%
- 3.4 حساب الأوزان والتقدير:

1.3.4 حساب الأوزان:

إن وزن المعاينة للمنشأة هو المقلوب الرياضي لإحتمال إختيار تلك المنشأة. إلا أن هذا الوزن قد تم تعديله بعد عملية جمع البيانات ليأخذ بعين الإعتبار نسب عدم الإستجابة وفوق التغطية الناتجة عن عدم التطابق بين إطار المعاينة المبني على نتائج تعداد المنشآت 1994 وبين الواقع لحظة زيارة الباحثين لعمل المقابلات وتعبئة الإستمارات.

بما أن إحتمال إختيار المنشأة قد يختلف من منشأة لإخرى (أنظر بند تصميم العينة)، كان لا بد من إستخدام الأوزان في حساب التقديرات التي تمثل مجتمع المسح، إذ أن إستخدام البيانات بدون الأوزان يؤدي إلى تحيز التقديرات.

2.3.4 حساب التقديرات:

لحساب مجموع معين لمتغير ما مثل Y ضمن مجتمع جزئي مثل A على مجال دراسة مثل D نستخدم العلاقة التالية:

$$\hat{Y}_{ad} = \sum_h^D \sum_{j \in A} W_{hj} Y_{hj} \dots (1)$$

- \hat{Y}_{AD} : يمثل المجموع المقدر للمتغير Y في المجتمع الجزئي A في المجال D.
- h: رمز الطبقة.
- j: رمز السجل في ملف البيانات في المجتمع الجزئي A يمكن ان يكون منشأة او عامل في المنشأة حسب المتغير الذي يتم تحليله.
- A: مجموعة جزئية من السجلات تنتمي لمجتمع جزئي معين.
- D: مجال دراسة معين مثل لواء معين.
- Whj: وزن وحدة التحليل رقم "j" في المجتمع الجزئي A في الطبقة h في مجال الدراسة D.

و لحساب نسبة معينة (X/Y) بين متغيرين في مجتمع جزئي معين مثل A في مجال الدراسة D نستخدم العلاقة:

$$\hat{R}_{AD} = \frac{\hat{Y}_{AD}}{\hat{X}_{AD}} \quad (2)$$

- حيث: \hat{X}_{AD} يمثل المجموع المقدر (باستخدام العلاقة (1) اعلاه) للمتغير X.
- \hat{Y}_{AD} يمثل المجموع المقدر (باستخدام العلاقة (1) اعلاه) للمتغير Y في المجتمع الجزئي A ضمن مجال الدارسة D.

4.4 التباين في التقديرات:

لا بد ان يرافق أي رقم احصائي يتم تقديره من خلال مسح بالعينة رقما اخر يدل على مدى الدقة الموجودة في التقدير .

تمثل اخطاء المعاينة (التباين) الحد الادنى من الاخطاء الاجمالية التي ترافق أي مسح ميداني وهي النوع الذي يمكن قياسه اعتمادا على البيانات التي يتم جمعها في المسح.
يختلف التباين من متغير الى اخر وهو يعتمد على العوامل التالية:

1. حجم العينة
2. مدى التباين الحقيقي لوحدات المجتمع ككل وهذه القيمة لا تكون معروفة عادة ويمكن تقديرها من خلال تعداد شامل لجميع الوحدات في المجتمع او من خلال مسح بالعينة او من خلال مسح قبلي استرشادي (Pilot Survey).
3. تصميم العينة: فيما اذا كانت عينة عشوائية بسيطة او عينة عشوائية طبقية...الخ.

لقد تم حساب التباين لعدة متغيرات باستخدام حزمة برمجية جاهزة ومخصصة لهذا الغرض تدعى CENVAR .
وقد تم حساب ما يلي لكل متغير من المتغيرات الاساسية الواردة في الجدول رقم 1 من جداول المسح (عدد المنشآت والمشتغلين وأهم المؤشرات الاقتصادية حسب النشاط الاقتصادي).

1. الخطأ المعياري (Standard Error): الخطأ المطلق الناجم عن كون المسح قد تم بالعينة وليس بالحصر الشامل.

2. الخطأ النسبي = الخطأ المعياري : C.V (Coefficient of Variation)
التقدير

3. اثر تصميم العينة = التباين الناتج عن استخدام تصميم عينة مركب : DEEF
التباين الذي ينتج لو تم استخدام عينة عشوائية بسيطة

4. فئة حدود الثقة 95% (95% Confidence Interval) : وتعني انه لو تم اعادة المسح مرات عديدة فإنه في المحصلة في 95% من المرات ستكون القيمة الحقيقية ضمن فئة حدود الثقة 95%.

والجدول التالي يظهر حساب التباين لابرز المتغيرات.

جدول حساب التباين

عدد المشاهدات No. of Observations	أثر التصميم Design Effect	فئة الثقة 95% 95% Confidence Interval		C.V %	الخطأ المعياري Standard Error	قيمة التقدير Estimate		المتغير Variable
		أعلى Upper	أقل Lower			القيمة Value	الوحدة Unit	
2808	---	012072	011611	0.99	00117	11842	عدد	عدد المنشآت
2808	0.3	052569	048493	2.06	01040	50532	عدد	عدد المشتغلين
2808	0.3	122336	106161	3.61	04126	114249.0	ألف دولار	تعويضات العاملين
2808	0.3	955454	821581	3.84	34151	888917.0	ألف دولار	الانتاج القائم
2808	0.3	390355	315983	5.37	18972	353570.9	ألف دولار	القيمة المضافة

5.4 ملاحظات على الجداول:

1. يلاحظ في جداول نتائج المسح ان الاسطر المقابلة لبعض الانشطة الاقتصادية على مستوى اربع حدود من التصنيف الدولي (ISIC) قد تركت فارغة، حيث تم دمج بيانات المنشآت التي تمارس هذه الانشطة مع النشاط الذي يأتي قبله او بعده عندما قل عدد المنشآت عن ثلاثة في النشاط نفسه، وذلك حفاظا على سرية البيانات الافرادية لهذه المنشآت.
2. يمكن ان يلاحظ بعض الاختلافات الطفيفة لقيم نفس المتغير بين الجداول المختلفة، أو بين مفردات المتغير ومجموعه، وقد نجم ذلك عن التقريب المصاحب لعمليات توزيع نتائج عينة المسح، اي رفع نتائج العينة لتصبح ممثلة لمجتمع المسح.

النتائج الرئيسية

ان اهم نتائج المسح الصناعي لعام 1994 للانشطة المشمولة بالمسح في باقي الضفة الغربية وقطاع غزة هي كما يلي:

1. عدد المنشآت

193	أ. التعدين واستغلال المحاجر
9660	ب. الصناعة التحويلية
1989	ج. امدادات الكهرباء والغاز والمياه
11842	د. المجموع

2. عدد المشتغلين

1112	أ. التعدين واستغلال المحاجر
46548	ب. الصناعة التحويلية
2872	ج. امدادات الكهرباء والغاز والمياه
50532	د. المجموع

3. تعويضات العاملين بالمليون دولار امريكي

4.2	أ. التعدين واستغلال المحاجر
107.1	ب. الصناعة التحويلية
2.9	ج. امدادات الكهرباء والغاز والمياه
114.2	د. المجموع

4. الانتاج القائم بالمليون دولار امريكي

29.1	أ. التعدين واستغلال المحاجر
824.3	ب. الصناعة التحويلية
35.5	ج. امدادات الكهرباء والغاز والمياه
888.9	د. المجموع

5. القيمة المضافة بالمليون دولار امريكي

15.6	أ. التعدين واستغلال المحاجر
317.2	ب. الصناعة التحويلية
20.7	ج. امدادات الكهرباء والغاز والمياه
353.5	د. المجموع

6. الضرائب على الانتاج مطروحا منها الاعانات بالمليون دولار امريكي

1.7	أ. التعدين واستغلال المحاجر
-----	-----------------------------

19.6	ب. الصناعة التحويلية
(1.1)	ج. امدادات الكهرباء والغاز والمياه
20.2	د. المجموع

7. اهتلاك الموجودات الثابتة بالمليون دولار امريكي

2.2	أ. التعدين واستغلال المحاجر
30.6	ب. الصناعة التحويلية
1.3	ج. امدادات الكهرباء والغاز والمياه
34.1	د. المجموع

8. فائض التشغيل بالمليون دولار امريكي

7.5	أ. التعدين واستغلال المحاجر
159.8	ب. الصناعة التحويلية
17.6	ج. امدادات الكهرباء والغاز والمياه
184.9	د. المجموع

9. التكوين الرأسمالي الثابت الاجمالي بالمليون دولار امريكي

2.6	أ. التعدين واستغلال المحاجر
53.0	ب. الصناعة التحويلية
3.9	ج. امدادات الكهرباء والغاز والمياه
59.5	د. المجموع

الجدول

Tables

جدول 1: عدد المنشآت والمشتغلين واهم المؤشرات الاقتصادية
حسب النشاط الاقتصادي في باقي الضفة الغربية وقطاع غزة - 1994
القيمة بالالف دولار امريكي

TABLE 1: NUMBER OF ESTABLISHMENTS AND PERSONS ENGAGED AND
MAIN ECONOMIC INDICATORS BY ECONOMIC ACTIVITY IN REMAINING
WEST BANK AND GAZA STRIP - 1994 (VALUE IN US \$ 1000)

Economic Activity	التكوين الراسمالي الثابت الاجمالي G. F. C. F.	اجمالي القيمة المضافة Gross Value Added	الاستهلاك الوسيط Intermediate Consump- tion	الانتاج القائم Gross Output	تعويضات العاملين Compens- ation of Employees	عدد المشتغلين Number of Persons Engaged	عدد المنشآت No. of Est.	النشاط الاقتصادي	دليل النشاط ISIC
Grand Total	59601.4	353570.9	535346.2	888917.0	114249.0	50532	11842	المجموع الكلي	
Mining & quarrying	2612.1	15614.9	13452.0	29066.9	4148.3	1112	193	التعدين واستغلال المحاجر	C
Other mining and quarrying	2612.1	15614.9	13452.0	29066.9	4148.3	1112	193	انشطة اخرى للتعدين واستغلال المحاجر	14
Quarrying of stone, sand & clay	2612.1	15614.9	13452.0	29066.9	4148.3	1112	193	استغلال المحاجر لأستخراج الأحجار والرمال	1410
Manufacturing	53009.1	317221.7	507121.8	824343.5	107123.9	46548	9660	الصناعة التحويلية	D
Manufacture of food and beverages	6381.9	40790.8	96641.5	137432.3	14011.0	7372	1484	صناعة المنتجات الغذائية والمشروبات	15
Production & preserving of meat products	63.5	387.7	2284.1	2671.8	314.9	65	6	انتاج وحفظ اللحوم ومنتجاتها	1511
preserving of fruit & vegetables	25.2	1238.8	2419.8	3658.7	392.3	113	8	تجهيز وحفظ الفواكه والخضروات	1513
Manufacture of vegetable & animal oil	509.6	3617.3	9827.8	13445.1	2057.2	1804	221	صنع الزيوت والدهون النباتية	1514
Manufacture of dairy products	1032.7	5202.8	6679.4	11882.2	1524.4	473	22	صنع منتجات الألبان	1520
Manufacture of grain mill products	25.5	792.2	1745.1	2537.4	213.8	249	110	صنع منتجات طواحين الحبوب	1531
Manufacture of prepared animal feeds	1238.4	5623.4	16387.3	22010.7	683.3	175	15	صنع اعلاف حيوانية محضرة	1533
Manufacture of bakery products	1835.8	13799.8	25328.8	39128.6	4871.4	2875	810	صنع منتجات المخابز	1541
Manufacture of chocolate & sugar products	815.8	3923.8	10714.7	14638.5	1893.6	695	60	صنع الشكولاتة والحلويات السكرية	1543
Manufacture of macaroni & similar products	20.0	434.3	1990.4	2424.7	281.8	82	5	صنع المعكرونة والشعيرية	1544
Manufacture of other food products n.e.c	815.5	5428.3	16632.2	22060.6	1210.8	690	217	صنع منتجات الأغذية الأخرى	1549
Distilling & blending of alcohol	0.0	342.5	2631.7	2974.2	567.5	152	10	تقطير المشروبات الروحية	+ 1551
Manufacture of soft drinks & mineral water								صنع مشروبات (غير كحولية) و مياه معدنية	1554
Manufacture of tobacco products	3.4	1490.4	472.1	1962.5	200.2	58	7	صنع منتجات التبغ	16
Manufacture of tobacco products	3.4	1490.4	472.1	1962.5	200.2	58	7	صنع منتجات التبغ	1600
Manufacture of textiles	2831.4	8935.2	16903.4	25838.6	2845.0	1273	279	صنع المنسوجات	17
Spinning of textile fibres	336.2	4945.3	9646.7	14592.0	1126.9	353	32	غزل الالياف ونسج المنسوجات	1711

جدول 1 (تابع): عدد المنشآت والمشتغلين واهم المؤشرات الاقتصادية
حسب النشاط الاقتصادي في باقي الضفة الغربية وقطاع غزة - 1994
القيمة بالالف دولار امريكي

TABLE 1(CONT.): NUMBER OF ESTABLISHMENTS AND PERSONS ENGAGED AND
MAIN ECONOMIC INDICATORS BY ECONOMIC ACTIVITY IN REMAINING
WEST BANK AND GAZA STRIP - 1994 (VALUE IN US \$ 1000)

Economic Activity	التكوين الرأسمالي الثابت الاجمالي G. F. C. F.	اجمالي القيمة المضافة Gross Value Added	الاستهلاك الوسيط Intermediate Consump- tion	الانتاج القائم Gross Output	تعويضات العاملين Compens- ation of Employees	عدد المشتغلين Number of Persons Engaged	عدد المنشآت No. of Est.	النشاط الاقتصادي	دليل النشاط ISIC
Finishing of textiles	0.1	123.4	127.7	251.1	37.6	47	12	اتمام و تجهيز المنسوجات	1712
Manufacture of made-up textile articles	1504.9	2535.5	3711.5	6246.9	899.6	546	186	صنع المنسوجات عدا الملابس	1721
Manufacture of carpets & rugs	201.1	248.2	454.0	702.2	124.1	44	7	صنع البسط والسجاد	1722
Manufacture of other textiles n.e.c	52.5	366.0	684.9	1050.9	146.0	51	9	صنع منسوجات أخرى	1729
Manufacture of knitted & articles	736.4	716.8	2278.7	2995.5	510.9	232	33	صنع الأقمشة والتريكو	1730
Manufacture of wearing apparel	3514.5	60461.2	40027.0	100488.2	27046.3	12114	1494	صنع الملابس	18
Manufacture of wearing apparel	3514.5	60461.2	40027.0	100488.2	27046.3	12114	1494	صنع الملابس	1810
Tanning of leather; manufacture of bags	866.4	14787.0	19481.0	34268.0	5764.6	2930	551	دبغ وتهيئة الجلود وصنع حقائب وأحذية	19
Tanning & dressing of leather	1.5	143.8	1899.0	2042.8	176.7	69	13	دبغ وتهيئة الجلود	1911
Manufacture of luggage and handbags	97.2	1327.8	647.8	1975.6	612.1	283	49	صنع الحقائب والسروج	1912
Manufacture of footwear	767.7	13315.4	16934.2	30249.6	4975.9	2578	489	صنع الأحذية	1920
Manufacture of wood and its products	758.4	11831.9	13261.0	25092.9	2352.2	1763	627	صنع الخشب ومنتجاته واصناف من القش	20
Sawmilling & planing of wood	0.0	27.5	122.7	150.2	22.4	10	4	نشر الخشب وتسويته	2010
Manufacture of veneer sheets plywood	7.6	768.7	1644.7	2413.4	315.0	100	4	صنع الصفائح من الخشب	2021
Manufacture of builders carpentry	456.6	3986.2	5227.0	9213.2	762.2	960	451	صنع الاخشاب للأبنية والمنشآت	2022
Manufacture of wooden containers	161.3	3731.2	3409.8	7141.0	676.6	251	31	صنع الأوعية الخشبية	2023
Manufacture of other products of wood	132.9	3318.3	2856.8	6175.2	576.1	442	137	صنع منتجات خشبية أخرى	2029
Manufacture of paper and its products	4194.3	6853.6	14262.2	21115.7	1757.5	473	32	صنع الورق ومنتجات الورق	21
Manufacture of pulp,paper & paperboard	921.8	2406.1	6356.9	8763.0	828.8	212	18	صنع عجائن الورق والكرتون	2101
Manufacture of paper containers								صنع الورق والأوعية من والكرتون	2102
Manufacture of the articles of paper	3272.5	4447.5	7905.2	12352.7	928.7	261	14	صنع أصناف أخرى من الورق والكرتون	2109

جدول 1 (تابع): عدد المنشآت والمشتغلين واهم المؤشرات الاقتصادية
حسب النشاط الاقتصادي في باقي الضفة الغربية وقطاع غزة - 1994
القيمة بالالف دولار امريكي

TABLE 1(CONT.): NUMBER OF ESTABLISHMENTS AND PERSONS ENGAGED AND
MAIN ECONOMIC INDICATORS BY ECONOMIC ACTIVITY IN REMAINING
WEST BANK AND GAZA STRIP - 1994 (VALUE IN US \$ 1000)

Economic Activity	التكوين الرأسمالي الثابت الاجمالي G. F. C. F.	اجمالي القيمة المضافة Gross Value Added	الاستهلاك الوسيط Intermediate Consump- tion	الانتاج القائم Gross Output	تعويضات العاملين Compens- ation of Employees	عدد المشتغلين Number of Persons Engaged	عدد المنشآت No. of Est.	النشاط الاقتصادي	دليل النشاط ISIC
Publishing, printing and reproduction	280.3	1679.1	2202.0	3881.1	576.8	342	97	الطباعة والنشر	22
Publishing of newspapers & journals	280.3	1679.1	2202.0	3881.1	576.8	342.0	97	+ نشر الصحف والمجلات والدوريات	2212
Printing								الطباعة	2221
Service activities related to printing								أنشطة الخدمات المتصلة بالطباعة	2222
Manufacture of chemicals & its products	1208.7	10881.9	26917.2	37799.1	5414.8	1399	102	صنع المواد والمنتجات الكيميائية	24
Manufacture of basic chemicals	11.3	598.2	718.7	1316.9	187.8	111	24	صنع المواد الكيميائية الاساسية	2411
Manufacture of pesticides	362	674	1385	2059	199	52	7	+ صنع مبيدات الآفات الزراعية	2421
Manufacture of paints								صنع الدهانات واحبار الطباعة	2422
Manufacture of medicinal products	391.9	3237.0	10964.8	14201.9	3128.4	606	13	صنع المستحضرات الصيدلانية	2423
Manufacture of soap and detergents	444.0	6372.9	13848.4	20221.4	1899.5	630	58	+ صنع الصابون والمنظفات والعمور	2424
Manufacture of other chemical products								صنع المنتجات الكيميائية الأخرى	2429
Manufacture of rubber and plastic	2749.5	6526.7	20621.5	27148.2	2742.2	783	108	صنع منتجات المطاط واللدائن	25
Manufacture of the rubber products	0.0	79.9	61.6	141.5	16.8	12	4	صنع المنتجات المطاطية الأخرى	2519
Manufacture of plastic products	2749.5	6446.8	20560.0	27006.8	2725.4	771	104	صنع المنتجات اللدائنية	2520
Manufacture of non-metallic products	24218.8	85537.1	162977.6	248514.7	29030.6	8691	1314	صنع منتجات المعادن اللافلزية الأخرى	26
Manufacture of glass & glass products	89.6	486.0	830.5	1316.5	216.1	94	20	صنع الزجاج والمنتجات الزجاجية	2610
Manufacture of non-refractory ceramic ware	15.0	1438.8	585.9	2024.7	96.4	134	39	صنع منتجات خزفية غير أنشائية وغير حرارية	2691
Manufacture of structural non-refractory	2.2	155.0	181.2	336.2	58.4	20	5	+ صنع منتجات طفيلية أنشائية غير حرارية	2693
Manufacture of cement, lime & plaster								صنع الأسمنت والجير والجبس	2694
Manufacture of articles of concrete & ceme.	16137.6	39539.4	96459.3	135998.7	10778.8	4032	700	صنع منتجات من الأسمنت أو الجبس	2695
Cutting, shaping & finishing of stone	7974.3	43917.9	64920.7	108838.6	17881.0	4411	550	+ قطع وتشكيل واتمام و تجهيز الاحجار	2696

جدول 1 (تابع): عدد المنشآت والمشتغلين واهم المؤشرات الاقتصادية
حسب النشاط الاقتصادي في باقي الضفة الغربية وقطاع غزة - 1994
القيمة بالالف دولار امريكي

TABLE 1(CONT.): NUMBER OF ESTABLISHMENTS AND PERSONS ENGAGED AND
MAIN ECONOMIC INDICATORS BY ECONOMIC ACTIVITY IN REMAINING
WEST BANK AND GAZA STRIP - 1994 (VALUE IN US \$ 1000)

Economic Activity	التكوين الرأسمالي الثابت الاجمالي G. F. C. F.	اجمالي القيمة المضافة Gross Value Added	الاستهلاك الوسيط Intermediate Consump- tion	الانتاج القائم Gross Output	تعويضات العاملين Compens- ation of Employees	عدد المشتغلين Number of Persons Engaged	عدد المنشآت No. of Est.	النشاط الاقتصادي	دليل النشاط ISIC
Manufacture of other non-metallic								صنع منتجات معدنية لافلزية أخرى	2699
Manufacture of basic metals	5.6	355.6	332.6	688.2	109.8	67	13	صنع الفلزات القاعدية	27
Casting of Iron & Steel	2.1	285.7	209.3	495.0	77.2	31	7	سبك الحديد والصلب	2731
Casting of non-ferrous Metals	3.5	69.9	123.3	193.2	32.6	36	6	سبك المعادن غير الحديدية	2732
Manufacture of metal products	3334.3	33146.6	40338.2	73484.8	6602.5	4735	2032	صنع منتجات المعادن عدا الماكينات	28
Manufacture of structural metal products	1961.4	24925.3	32532.0	57457.3	4651.0	3703	1670	صنع المنتجات المعدنية الأثنائية	2811
Manufacture of tanks of metal	3.7	991.5	652.8	1644.3	345.1	109	27	صنع الخزانات والأوعية من المعادن	2812
Treatment & coating of metals	882.0	3535.4	2537.3	6072.7	752.6	629	258	معالجة وطلاي المعادن، نظير رسم	2892
Manufacture of cutlery & hand tools	14.5	150.0	144.8	294.7	35.4	49	25	صنع الأدوات والعدد اليدوية المعدنية	2893
Manufacture of other fabricated metal	472.7	3544.5	4471.3	8015.7	818.5	245	52	صنع منتجات المعادن المشكلة الأخرى	2899
Manufacture of machinery and equipment	315.0	4004.8	4360.5	8365.3	996.9	520	164	صنع الآلات والمعدات الأخرى	29
Manufacture of engines of turbines	16.8	56.2	36.8	93.0	2.3	26	18	اصلاح المحركات عدا محركات السيارات	2911
Manufacture of pumps	0.0	64.2	40.7	105.0	13.3	14	5	صنع المضخات والحففيات والصمامات	+ 2912
Manufacture gears and driving elements								صنع التروس وأجهزة التعشيق ونقل الحركة	2913
Manufacture of handling equipment	92.3	704.3	841.9	1546.2	199.6	51	6	صنع معدات الرفع والمناولة	+ 2915
Manufacture of other purpose machinery								صنع الآلات المتعددة الاغراض الأخرى	2919
Manufacture of agricultural machinery	14.9	544.3	301.6	845.9	167.4	71	27	صنع الآلات الزراعية	+ 2921
Manufacture of machine-tools								صنع العدد الآلية	2922
Manufacture of const machinery & its rep.	25.4	179.6	155.5	335.1	57.8	35	10	صنع واصلاح الات المحاجر والتشبيد	+ 2924
Manufacture of Machinery for food								صنع الات تجهيز الاغذية والمشروبات	2925
Manufacture of domestic appliances	165.6	2456.3	2983.9	5440.2	556.5	323	98	صنع الاجهزة المنزلية الأخرى	2930

جدول 1 (تابع): عدد المنشآت والمشتغلين واهم المؤشرات الاقتصادية
حسب النشاط الاقتصادي في باقي الضفة الغربية وقطاع غزة - 1994
القيمة بالالف دولار امريكي

TABLE 1(CONT.): NUMBER OF ESTABLISHMENTS AND PERSONS ENGAGED AND
MAIN ECONOMIC INDICATORS BY ECONOMIC ACTIVITY IN REMAINING
WEST BANK AND GAZA STRIP - 1994 (VALUE IN US \$ 1000)

Economic Activity	التكوين الرأسمالي الثابت الاجمالي G. F. C. F.	اجمالي القيمة المضافة Gross Value Added	الاستهلاك الوسيط Intermediate Consump- tion	الانتاج القائم Gross Output	تعويضات العاملين Compens- ation of Employees	عدد المشتغلين Number of Persons Engaged	عدد المنشآت No. of Est.	النشاط الاقتصادي	دليل النشاط ISIC
Manufacture of electrical machinery	21.4	1115.4	1822.8	2938.2	451.4	225	71	صنع الالات الكهربائية الأخرى	31
Manufacture of radio & TV equip.								صنع معدات الراديو والتلفزيون	32
Manufacture of electric motors.	8.3	335.3	299.0	634.3	75.8	98	56	صنع المحركات والمولدات الكهربائية	3110
Manufacture of electricity apparatus	2.1	467.9	1055.5	1523.3	297.8	86	10	صنع اجهزة توزيع الكهرباء والتحكم فيها	3120
Manufacture of lighting equipment	11.0	312.2	468.3	780.6	77.8	41	5	صنع المصابيح الكهربائية	3150
Manufacture of electronic valves								صنع الصمامات والاثابيب الالكترونية	3210
Manufacture of T.V & radio receivers								صنع اجهزة الاستقبال التلفزيوني والاذاعي	3230
Manufacture of medical & optical equip.	179.0	335.3	543.3	878.6	228.2	159	65	صنع الاجهزة الطبية	33
Manufacture of medical equipments	48.2	230.3	183.6	413.9	179.1	113	36	صنع المعدات الطبية واجهزة تقويم الأعضاء	3311
Manufacture of optical instruments	130.9	105.0	359.7	464.7	49.1	46	29	صنع الأدوات البصرية	3320
Manufacture of motor vehicles & trailers	52.5	1448.9	1727.4	3176.3	355.1	119	16	صنع المركبات والمركبات المقطورة	34
Manufacture of bodies for vehicles	52.5	1448.9	1727.4	3176.3	355.1	119	16	صنع ابدان المركبات والمركبات المقطورة	3420
Manufacture of parts for motor vehicles								صنع اجزاء المركبات ذات المحركات	3430
Manufacture of other transport equipment	2.7	176.5	170.2	346.7	138.5	55	10	صنع معدات النقل الأخرى	35
Building & repairing of ships	2.7	153.8	110.8	264.6	90.5	35	3	بناء واصلاح السفن	3511
Manufacture of bicycles								صنع الدراجات الهوائية ومركبات العجزة	3592
Manufacture of other transport equipment	0.0	22.6	59.5	82.1	48.0	20	7	صنع معدات النقل الأخرى	3599
Manufacture of furniture	2026.5	23950.0	34683.9	58633.9	6182.5	3353	1171	صنع الاثاث وصنع منتجات اخرى	36
Manufacture of furniture	1584.1	23702.6	30221.5	53924.1	5849.4	3188	1113	صنع الاثاث	3610
Manufacture of jewellery	34.6	-8.7	3978.5	3969.8	240.5	112	45	صنع المجوهرات	3691
Manufacture of games & toys								صنع الالعب واللعب	3694

TABLE 1(CONT.): NUMBER OF ESTABLISHMENTS AND PERSONS ENGAGED AND
 MAIN ECONOMIC INDICATORS BY ECONOMIC ACTIVITY IN REMAINING
 WEST BANK AND GAZA STRIP - 1994 (VALUE IN US \$ 1000)

جدول 1 (تابع): عدد المنشآت والمشتغلين واهم المؤشرات الاقتصادية
 حسب النشاط الاقتصادي في باقي الضفة الغربية وقطاع غزة - 1994
 القيمة بالالف دولار امريكي

Economic Activity	التكوين الرأسمالي الثابت الاجمالي G. F. C. F.	اجمالي القيمة المضافة Gross Value Added	الاستهلاك الوسيط Intermediate Consump- tion	الانتاج القائم Gross Output	تعويضات العاملين Compens- ation of Employees	عدد المشتغلين Number of Persons Engaged	عدد المنشآت No. of Est.	النشاط الاقتصادي	دليل النشاط ISIC
Other manufacturing n.e.c	407.8	256.2	483.8	740.0	92.6	53	13	صنع منتجات أخرى	3699
Recycling	64.6	2913.6	9376.8	12290.3	317.9	116	23	إعادة تصنيع المخلفات	37
Recycling of metal waste & scrap	64.6	2913.6	9376.8	12290.3	317.9	116	23	إعادة تصنيع النفايات والخردة	3710
Electricity & water supply	3980.2	20734.3	14772.3	35506.6	2976.8	2872	1989	إمدادات الكهرباء والغاز والمياه	E
Electricity & hot water supply	764.8	505.9	2872.2	3378.1	219.4	148	72	إمدادات الكهرباء	40
Production of electricity	764.8	505.9	2872.2	3378.1	219.4	148	72	إنتاج وجمع وتوزيع الكهرباء	4010
Collection & distribution of water	3215.3	20228.4	11900.2	32128.5	2757.4	2724	1917	جمع وتنقية وتوزيع المياه	41
Collection & distribution of water	3215.3	20228.4	11900.2	32128.5	2757.4	2724	1917	جمع وتنقية وتوزيع المياه	4100

جدول 2: اعداد المشتغلين حسب النشاط الاقتصادي
في باقي الضفة الغربية وقطاع غزة - 1994

TABLE 2: NUMBER OF PERSONS ENGAGED BY ECONOMIC ACTIVITY
IN REMAINING WEST BANK AND GAZA STRIP - 1994

Economic Activity	عاملون باجر Paid Employees											عاملون بدون اجر Unpaid Persons Engaged				مجموع المشتغلين Total No. of Persons Engaged			عدد المنشآت No. of Est.	النشاط الاقتصادي	دليل النشاط ISIC
	عاملون في بيوتهم Home Workers		عاملون مؤقتون Temporary Workers		آخرون Others		في الانتاج Operatives		في الإدارة Administ- ratives		مجموع العمالين باجر No. of Paid Emp.	من افراد الاسرة Family Members		من اصحاب العمل Proprietors		الذكور M	الإناث F	المجموع Total			
	الذكور M	الإناث F	الذكور M	الإناث F	الذكور M	الإناث F	الذكور M	الذكور M	الإناث F	الذكور M		الذكور M	الإناث F								
Grand Total	292	131	8	403	43	1398	4664	23722	214	1721	32596	353	4752	207	12623	5781	44751	50532	11842	المجموع الكلي	
Mining & quarrying	0	0	0	0	0	38	0	691	9	47	785	17	78	0	232	26	1086	1112	193	التعدين واستغلال المحاجر	C
Other mining and quarrying	0	0	0	0	0	38	0	691	9	47	785	17	78	0	232	26	1086	1112	193	النشطة الأخرى للتعدين واستغلال المحاجر	14
Quarrying of stone, sand & clay	0	0	0	0	0	38	0	691	9	47	785	17	78	0	232	26	1086	1112	193	استغلال المحاجر لاستخراج الأحجار والرمال	1410
Manufacturing	292	131	8	348	43	1259	4664	22340	193	1562	30840	322	4370	207	10809	5729	40819	46548	9660	الصناعة التحويلية	D
Manufacture of food and beverages	0	0	0	316	9	328	178	3746	21	293	4890	37	919	10	1516	255	7117	7373	1484	صناعة المنتجات الغذائية والمشروبات	15
Production & preserving of meat products	0	0	0	0	0	2	3	40	3	8	56	0	2	0	7	6	59	65	6	انتاج وحفظ اللحوم ومنتجاتها	1511
preserving of fruit & vegetables	0	0	0	11	0	5	0	73	2	10	101	0	2	1	9	3	110	113	8	تجهيز وحفظ الفواكه والخضروات	1513
Manufacture of vegetable & animal oil	0	0	0	277	0	44	0	1146	1	72	1540	0	126	0	138	1	1803	1804	221	صنع الزيوت والدهون النباتية	1514
Manufacture of dairy products	0	0	0	0	0	54	13	320	2	46	435	0	12	0	26	15	458	473	22	صنع منتجات الألبان	1520
Manufacture of grain mill products	0	0	0	0	0	2	6	53	0	4	65	8	63	0	113	14	235	249	110	صنع منتجات طواحين الحبوب	1531
Manufacture of prepared animal feeds	0	0	0	0	0	21	0	110	1	27	159	0	7	0	9	1	174	175	15	صنع اعلاف حيوانية محضرة	1533
Manufacture of bakery products	0	0	0	28	0	91	14	1244	0	28	1406	29	521	9	910	52	2822	2875	810	صنع منتجات المخابز	1541
Manufacture of chocolate & sugar products	0	0	0	0	7	43	106	372	10	49	587	0	57	0	51	123	572	695	60	صنع الشكولاتة والحلويات السكرية	1543
Manufacture of macaroni & similar prod.	0	0	0	0	0	2	0	61	0	9	72	0	7	0	3	0	82	82	5	صنع المعكرونة والشعيرية	1544
Manufacture of other food products n.e.c	0	0	0	0	2	43	33	230	2	14	324	0	121	0	245	37	653	690	217	صنع منتجات الأغذية الأخرى	1549
Distilling & blending of alcohol	0	0	0	0	0	21	3	97	0	25	146	0	0	0	6	3	149	152	10	تقطير المشروبات الروحية	+ 1551
Manufacture of soft drinks & mineral water																				صنع مشروبات (غير كحولية) ومياه معدنية	1554
Manufacture of tobacco products	0	0	0	0	1	1	4	31	1	3	41	0	6	1	10	7	51	58	7	صنع منتجات التبغ	16
Manufacture of tobacco products	0	0	0	0	1	1	4	31	1	3	41	0	6	1	10	7	51	58	7	صنع منتجات التبغ	1600

جدول 2 (تابع): اعداد المشتغلين حسب النشاط الاقتصادي

في باقي الضفة الغربية وقطاع غزة - 1994

TABLE 2 (CONT.): NUMBER OF PERSONS ENGAGED BY ECONOMIC ACTIVITY
IN REMAINING WEST BANK AND GAZA STRIP - 1994

Economic Activity	عاملون باجر Paid Employees											عاملون بدون اجر Unpaid Persons Engaged				مجموع المشتغلين Total No. of Persons Engaged			عدد المنشآت No. of Est.	النشاط الاقتصادي	دليل النشاط ISIC
	عاملون في بيوتهم Home Workers		عاملون مؤقتون Temporary Workers		آخرون Others		في الانتاج Operatives		في الادارة Administ- ratives		مجموع العمالين باجر No. of Paid Emp.	من افراد الاسرة Family Members		من اصحاب العمل Proprietors		الذكور M	الإناث F	المجموع Total			
	الذكور M	الإناث F	الذكور M	الإناث F	الذكور M	الإناث F	الذكور M	الذكور M	الإناث F	الذكور M		الذكور M	الإناث F								
	الذكور M	الإناث F	الذكور M	الإناث F	الذكور M	الإناث F	الذكور M	الذكور M	الإناث F	الذكور M	الذكور M	الإناث F	الذكور M	الإناث F	الذكور M	الإناث F	الذكور M	الإناث F			
Manufacture of textiles	21	1	0	1	0	36	223	439	9	63	793	45	133	16	286	315	958	1273	279	صنع المنسوجات	17
Spinning of textile fibres	7	0	0	0	0	25	38	183	2	30	285	0	22	0	46	47	306	353	32	غزل الألياف ونسج المنسوجات	1711
Finishing of textiles	0	1	0	0	0	0	0	15	0	0	16	0	13	0	18	0	47	47	12	اتمام و تجهيز المنسوجات	1712
Manufacture of made-up textile articles	14	0	0	0	0	8	65	128	2	16	233	43	80	7	183	132	414	546	186	صنع المنسوجات عدا الملابس	1721
Manufacture of carpets & rugs	0	0	0	0	0	0	0	31	0	3	34	0	2	0	8	0	44	44	7	صنع البسط والسجاد	1722
Manufacture of other textiles n.e.c	0	0	0	0	0	0	0	37	0	4	41	0	1	0	9	0	51	51	9	صنع منسوجات أخرى	1729
Manufacture of knitted & articles	0	0	0	1	0	3	120	45	5	10	184	2	15	9	22	136	96	232	33	صنع الأقمشة والفريكو	1730
Manufacture of wearing apparel	271	88	8	11	23	99	3854	4855	52	175	9436	230	519	171	1759	4608	7506	12114	1494	صنع الملابس	18
Manufacture of wearing apparel	271	88	8	11	23	99	3854	4855	52	175	9436	230	519	171	1759	4608	7506	12114	1494	صنع الملابس	1810
Tanning of leather; manufacture of bags	0	41	0	0	0	36	76	1584	6	61	1804	0	422	0	704	82	2848	2930	551	دبغ وتجهيز الجلود وصنع حقائب وأحذية	19
Tanning & dressing of leather	0	0	0	0	0	2	0	35	0	3	40	0	1	0	28	0	69	69	13	دبغ وتجهيز الجلود	1911
Manufacture of luggage and handbags	0	0	0	0	0	2	22	177	1	3	205	0	22	0	56	23	260	283	49	صنع الحقائب والسرورج	1912
Manufacture of footwear	0	41	0	0	0	32	54	1372	5	55	1559	0	399	0	620	59	2519	2578	489	صنع الأحذية	1920
Manufacture of wood and its products	0	0	0	0	0	15	0	650	0	41	706	0	348	0	709	0	1763	1763	627	صنع الخشب ومنتجاته واصناف من القش	20
Sawmilling & planing of wood	0	0	0	0	0	0	0	4	0	0	4	0	2	0	4	0	10	10	4	نشر الخشب وتسويته	2010
Manufacture of veneer sheets plywood	0	0	0	0	0	6	0	78	0	12	96	0	3	0	1	0	100	100	4	صنع الصفائح من الخشب	2021
Manufacture of builders carpentry	0	0	0	0	0	1	0	251	0	24	276	0	182	0	502	0	960	960	451	صنع الاخشاب للأبنية والمنشآت	2022
Manufacture of wooden containers	0	0	0	0	0	7	0	171	0	5	183	0	27	0	41	0	251	251	31	صنع الأوعية الخشبية	2023
Manufacture of other products of wood	0	0	0	0	0	1	0	146	0	0	147	0	133	0	162	0	442	442	137	صنع منتجات خشبية أخرى	2029
Manufacture of paper and its products	0	0	0	0	1	45	48	265	13	47	419	2	18	0	34	64	409	473	32	صنع الورق ومنتجات الورق	21

جدول 2 (تابع): اعداد المشتغلين حسب النشاط الاقتصادي

في باقي الضفة الغربية وقطاع غزة - 1994

TABLE 2 (CONT.): NUMBER OF PERSONS ENGAGED BY ECONOMIC ACTIVITY
IN REMAINING WEST BANK AND GAZA STRIP - 1994

Economic Activity	عاملون باجر Paid Employees											عاملون بدون اجر Unpaid Persons Engaged				مجموع المشتغلين Total No. of Persons Engaged			عدد المنشآت No. of Est.	النشاط الاقتصادي	دليل النشاط ISIC
	عاملون في بيوتهم Home Workers		عاملون مؤقتون Temporary Workers		آخرون Others		في الانتاج Operatives		في الادارة Administ- ratives		مجموع العمالين باجر No. of Paid Emp.	من افراد الاسرة Family Members		من اصحاب العمل Proprietors		الذكور F	الذكور M	المجموع Total			
	انثى F	ذكر M	انثى F	ذكر M	انثى F	ذكر M	انثى F	ذكر M	انثى F	ذكر M		انثى F	ذكر M	انثى F	ذكر M						
Manufacture of pulp, paper & paperboard	0	0	0	0	0	20	1	141	5	24	191	2	6	0	13	8	204	212	18	صنع عجائن الورق والكرتون	+ 2101
Manufacture of paper containers																				صنع الورق والأوعية من الكرتون	2102
Manufacture of the articles of paper	0	0	0	0	1	25	47	124	8	23	228	0	12	0	21	56	205	261	14	صنع أصناف أخرى من الورق والكرتون	2109
Publishing, printing and reproduction	0	0	0	0	0	14	0	169	1	15	199	0	35	1	107	2	340	342	97	الطباعة والنشر	22
Publishing of newspapers & journals	0	0	0	0	0	14	0	169	1	15	199	0	35	1	107	2	340	342	97	نشر الصحف والمجلات والدوريات	+ 2212
Printing																				الطباعة	2221
Service activities related to printing																				أنشطة الخدمات المتصلة بالطباعة	2222
Manufacture of chemicals & its products	0	0	0	2	7	119	231	737	43	128	1267	4	45	0	83	285	1114	1399	102	صنع المواد والمنتجات الكيميائية	24
Manufacture of basic chemicals	0	0	0	0	0	6	5	41	0	7	59	3	24	0	25	8	103	111	24	صنع المواد الكيميائية الأساسية	2411
Manufacture of pesticides	0	0	0	0	0	6	11	21	2	6	46	0	0	0	6	13	39	52	7	صنع مبيدات الآفات الزراعية	+ 2421
Manufacture of paints																				صنع الدهانات واحبار الطباعة	2422
Manufacture of medicinal products	0	0	0	0	6	49	200	235	38	76	604	1	0	0	1	245	361	606	13	صنع المستحضرات الصيدلانية	2423
Manufacture of soap and detergents	0	0	0	2	1	58	15	440	3	39	558	0	21	0	51	19	611	630	58	صنع الصابون والمنظفات والعطور	+ 2424
Manufacture of other chemical products																				صنع المنتجات الكيميائية الأخرى	2429
Manufacture of rubber and plastic	0	0	0	0	0	21	3	584	6	88	702	0	15	0	66	9	774	783	108	صنع منتجات المطاط واللدائن	25
Manufacture of the rubber products	0	0	0	0	0	0	0	6	0	0	6	0	1	0	5	0	12	12	4	صنع المنتجات المطاطية الأخرى	2519
Manufacture of plastic products	0	0	0	0	0	21	3	578	6	88	696	0	14	0	61	9	762	771	104	صنع المنتجات اللدائنية	2520
Manufacture of non-metallic products	0	0	0	3	0	497	0	5294	8	466	6268	0	771	0	1652	8	8683	8691	1314	صنع منتجات المعادن اللافلزية الأخرى	26
Manufacture of glass & glass products	0	0	0	2	0	0	0	60	0	5	67	0	11	0	16	0	94	94	20	صنع الزجاج والمنتجات الزجاجية	2610
Manufacture of non-refractory ceramic ware	0	0	0	0	0	0	0	31	0	3	34	0	37	0	63	0	134	134	39	صنع منتجات خزفية غير انشائية وغير حرارية	2691

جدول 2 (تابع): اعداد المشتغلين حسب النشاط الاقتصادي

في باقي الضفة الغربية وقطاع غزة - 1994

TABLE 2 (CONT.): NUMBER OF PERSONS ENGAGED BY ECONOMIC ACTIVITY
IN REMAINING WEST BANK AND GAZA STRIP - 1994

Economic Activity	عاملون باجر Paid Employees											عاملون بدون اجر Unpaid Persons Engaged				مجموع المشتغلين Total No. of Persons Engaged			عدد المتشغلات No. of Est.	النشاط الاقتصادي	دليل النشاط ISIC
	عاملون في بيوتهم Home Workers		عاملون مؤقتون Temporary Workers		آخرون Others		في الانتاج Operatives		في الادارة Administ- ratives		مجموع العمالين باجر No. of Paid Emp.	من افراد الاسرة Family Members		من اصحاب العمل Proprietors		الذكور M	الإناث F	المجموع Total			
	ذكور M	إناث F	ذكور M	إناث F	ذكور M	إناث F	ذكور M	إناث F	ذكور M	إناث F		ذكور M	إناث F	ذكور M							
Manufacture of structural non-refractory	0	0	0	0	0	2	0	10	0	2	14	0	0	0	6	0	20	20	5	صنع منتجات طفلية أنشائية غير حرارية	+ 2693
Manufacture of cement, lime & plaster																				صنع الأسمنت والجير والجبس	2694
Manufacture of articles of concrete & ceme.	0	0	0	1	0	302	0	2257	6	258	2824	0	372	0	836	6	4026	4032	700	صنع منتجات من الأسمنت أو الجبس	2695
Cutting, shaping & finishing of stone	0	0	0	0	0	193	0	2936	2	198	3329	0	351	0	731	2	4409	4411	550	قطع وتشكيل واتمام و تجهيز الاحجار	+ 2696
Manufacture of other non-metallic																				صنع منتجات معدنية لاهلزية أخرى	2699
Manufacture of basic metals	0	0	0	0	0	0	0	37	0	0	37	0	7	0	23	0	67	67	13	صنع الفلزات القاعدية	27
Casting of Iron & Steel	0	0	0	0	0	0	0	17	0	0	17	0	6	0	8	0	31	31	7	سبك الحديد والصلب	2731
Casting of non-ferrous Metals	0	0	0	0	0	0	0	20	0	0	20	0	1	0	15	0	36	36	6	سبك المعادن غير الحديدية	2732
Manufacture of metal products	0	0	0	2	0	4	0	1832	4	96	1937	1	620	0	2177	5	4730	4735	2032	صنع منتجات المعادن عدا الماكينات	28
Manufacture of structural metal products	0	0	0	2	0	0	0	1374	1	48	1424	1	473	0	1805	2	3701	3703	1670	صنع المنتجات المعدنية الانشائية	2811
Manufacture of tanks of metal	0	0	0	0	0	0	0	63	0	3	66	0	15	0	28	0	109	109	27	صنع الخزانات والأوعية من المعادن	2812
Treatment & coating of metals	0	0	0	0	0	1	0	212	0	20	233	0	123	0	273	0	629	629	258	معالجة وطلاء المعادن، نظير رسم	2892
Manufacture of cutlery & hand tools	0	0	0	0	0	0	0	10	0	1	11	0	4	0	34	0	49	49	25	صنع الأدوات والعدد اليدوية المعدنية	2893
Manufacture of other fabricated metal	0	0	0	0	0	3	0	173	3	24	203	0	5	0	37	3	242	245	52	صنع منتجات المعادن المشكلة الأخرى	2899
Manufacture of machinery and equipment	0	0	0	2	0	15	0	233	2	25	277	0	70	0	173	2	518	520	164	صنع الآلات والمعدات الأخرى	29
Manufacture of engines of turbines	0	0	0	0	0	0	0	1	0	0	1	0	6	0	19	0	26	26	18	اصلاح المحركات عدا محركات السيارات	2911
Manufacture of pumps	0	0	0	0	0	0	0	5	0	0	5	0	2	0	7	0	14	14	5	صنع المضخات والحففيات والصمامات	+ 2912
Manufacture of gears and driving elements																				صنع التروس وأجهزة التشبيك ونقل الحركة	2913
Manufacture of handling equipment	0	0	0	0	0	2	0	42	0	2	46	0	0	0	5	0	51	51	6	صنع معدات الرفع والمناولة	+ 2915
Manufacture of other purpose machinery																				صنع الآلات المتعددة الأغراض الأخرى	2919

جدول 2 (تابع): اعداد المشتغلين حسب النشاط الاقتصادي

في باقي الضفة الغربية وقطاع غزة - 1994

TABLE 2 (CONT.): NUMBER OF PERSONS ENGAGED BY ECONOMIC ACTIVITY

IN REMAINING WEST BANK AND GAZA STRIP - 1994

Economic Activity	عاملون باجر Paid Employees											عاملون بدون اجر Unpaid Persons Engaged				مجموع المشتغلين Total No. of Persons Engaged			عدد المنشآت No. of Est.	النشاط الاقتصادي	دليل النشاط ISIC
	عاملون في بيوتهم Home Workers		عاملون مؤقتون Temporary Workers		أخرى Others		في الإنتاج Operatives		في الإدارة Administ- ratives		مجموع العمالين باجر No. of Paid Emp.	من أفراد الأسرة Family Members		من اصحاب العمل Proprietors		انثى F	ذكر M	المجموع Total			
	انثى F	ذكر M	انثى F	ذكر M	انثى F	ذكر M	انثى F	ذكر M	انثى F	ذكر M		انثى F	ذكر M	انثى F	ذكر M						
Manufacture of agricultural machinery	0	0	0	2	0	0	0	27	0	0	29	0	14	0	28	0	71	71	27	صنع الآلات الزراعية	+ 2921
Manufacture of machine-tools																				صنع العدد الآلية	2922
Manufacture of const. machinery & its rep.	0	0	0	0	0	0	0	16	0	1	17	0	7	0	11	0	35	35	10	صنع واصلاح الات المحاجر والتشبيد	+ 2924
Manufacture of machinery for food																				صنع الات تجهيز الاغذية والمشروبات	2925
Manufacture of domestic appliances	0	0	0	0	0	13	0	142	2	22	179	0	41	0	103	2	321	323	98	صنع الاجهزة المنزلية الأخرى	2930
Manufacture of electrical machinery	0	0	0	0	0	2	0	129	2	8	141	0	8	0	76	2	223	225	71	صنع الآلات الكهربائية الأخرى	+ 31
Manufacture of radio & TV equip.																				صنع معدات الراديو والتلفزيون	32
Manufacture of electric motors.	0	0	0	0	0	0	0	35	0	0	35	0	7	0	56	0	98	98	56	صنع المحركات والمولدات الكهربائية	3110
Manufacture of electricity apparatus	0	0	0	0	0	1	0	65	2	7	75	0	1	0	10	2	84	86	10	صنع اجهزة توزيع الكهرباء والتحكم فيها	3120
Manufacture of lighting equipment	0	0	0	0	0	1	0	29	0	1	31	0	0	0	10	0	41	41	5	صنع المصابيح الكهربائية	+ 3150
Manufacture of electronic valves																				صنع الصمامات والاثابيب الالكترونية	3210
Manufacture of t.v & radio receivers																				صنع اجهزة الاستقبال التلفزيوني والاذاعي	3230
Manufacture of medical & optical equip.	0	0	0	0	2	3	29	28	16	4	82	0	7	7	63	54	105	159	65	صنع الاجهزة الطبية	33
Manufacture of medical equipments	0	0	0	0	2	3	29	17	9	4	64	0	7	7	35	47	66	113	36	صنع المعدات الطبية و اجهزة تقويم الأعضاء	3311
Manufacture of optical instruments	0	0	0	0	0	0	0	11	7	0	18	0	0	0	28	7	39	46	29	صنع الأدوات البصرية	3320
Manufacture of motor vehicles & trailers	0	0	0	0	0	6	0	64	0	6	76	0	13	0	30	0	119	119	16	صنع المركبات والمركبات المقطورة	34
Manufacture of bodies for vehicles	0	0	0	0	0	6	0	64	0	6	76	0	13	0	30	0	119	119	16	صنع أبدان المركبات والمركبات المقطورة	+ 3420
Manufacture of parts for motor vehicles																				صنع اجزاء المركبات ذات المحركات	3430
Manufacture of other transport equipment	0	0	0	4	0	2	0	25	0	0	31	0	12	0	12	0	55	55	10	صنع معدات النقل الأخرى	35
Building & repairing of ships	0	0	0	4	0	2	0	15	0	0	21	0	9	0	5	0	35	35	3	بناء واصلاح السفن	+ 3511

TABLE 3: COMPENSATION OF PAID EMPLOYEES IN
REMAINING WEST BANK AND GAZA STRIP - 1994 (VALUE IN US \$ 1000)

جدول 3: تعويضات العاملين باجر حسب النشاط الاقتصادي
في باقي الضفة الغربية وقطاع غزة - 1994 (القيمة بالالف دولار امريكي)

Economic Activity	مزاي اخرى Other Benefits	المزايا العينية Payments in-Kind	الرواتب والاجور النقدية Cash Wages and Salaries			مجموع التعويضات Total Compensations	العاملون باجر Paid Employees			عدد المنشآت No. of Est.	النشاط الاقتصادي	دليل النشاط ISIC
			أخرون *	انتاج	ادارة		أخرون *	انتاج	ادارة			
Grand Total	1814.2	2725.4	7461.1	92738.5	9509.8	114249.0	2275	28386	1935	11842	المجموع الكلي	
Mining & quarrying	124.2	150.3	192.4	3356.1	325.3	4148.3	38	691	56	193	التعدين واستغلال المحاجر	C
Other mining and quarrying	124.2	150.3	192.4	3356.1	325.3	4148.3	38	691	56	193	نشطة اخرى للتعدين واستغلال المحاجر	14
Quarrying of stone, sand & clay	124.2	150.3	192.4	3356.1	325.3	4148.3	38	691	56	193	استغلال المحاجر لاستخراج الأحجار والرمال	1410
Manufacturing	1507.8	2535.1	6444.5	87776.0	8860.5	107123.9	2081	27004	1755	9660	الصناعة التحويلية	D
Manufacture of food and beverages	367.3	556.4	1405.1	10192.6	1489.7	14011.0	653	3924	314	1484	صناعة المنتجات الغذائية والمشروبات	15
Production & preserving of meat produc	43.3	43.3	6.6	163.6	58.2	314.9	2	43	11	6	انتاج وحفظ اللحوم ومنتجاتها	1511
preserving of fruit & vegetables	7.9	9.2	49.7	244.3	81.3	392.3	16	73	12	8	تجهيز وحفظ الفواكه والخضروات	1513
Manufacture of vegetable & animal oil	146.4	25.7	301.5	1396.7	186.8	2057.2	321	1146	73	221	صنع الزيوت والدهون النباتية	1514
Manufacture of diary products	27.7	49.7	178.3	999.0	269.7	1524.4	54	333	48	22	صنع منتجات الألبان	1520
Manufacture of grain mill products	0.0	4.5	12.0	173.2	24.1	213.8	2	59	4	110	صنع منتجات طواحين الحبوب	1531
Manufacture of prepared animal feeds	22.7	10.7	86.7	394.8	168.5	683.3	21	110	28	15	صنع اعلاف حيوانية محضرة	1533
Manufacture of bakery products	7.8	274.0	318.9	4189.9	80.8	4871.4	119	1258	28	810	صنع منتجات المخابز	1541
Manufacture of chocolate & sugar products	45.3	32.0	178.1	1384.8	253.5	1893.6	50	478	59	60	صنع الشكولاتة والحلويات السكرية	1543
Manufacture of macaroni & similar prod.	13.9	3.8	3.2	171.3	89.6	281.8	2	61	9	5	صنع المعكرونة والشعيرية	1544
Manufacture of other food products n.e.c	33.1	33.8	181.5	814.5	148.0	1210.8	45	263	16	217	صنع منتجات الأغذية الأخرى	1549
Distilling & blending of alcohol	19.1	69.9	88.6	260.6	129.3	567.5	21	100	25	10	تقطير المشروبات الروحية	+ 1551
Manufacture of soft drinks & mineral water											صنع مشروبات (غير كحولية) و مياه معدنية	1554
Manufacture of tobacco products	3.2	37.2	8.0	127.7	24.1	200.2	2	35	4	7	صنع منتجات التبغ	16
Manufacture of tobacco products	3.2	37.2	8.0	127.7	24.1	200.2	2	35	4	7	صنع منتجات التبغ	1600
Manufacture of textiles	40.0	78.7	186.8	2170.5	369.0	2845.0	59	661	72	279	صنع المنسوجات	17
spinning of textile fibres	20.0	18.0	103.3	809.3	176.4	1126.9	32	221	32	32	غزل الالياف ونسج المنسوجات	1711
Finishing of textiles	0.1	2.7	1.4	33.4	0.0	37.6	1	15	0	12	اتمام و تجهيز المنسوجات	1712

* Includes temporary and home-workers

TABLE 3 (CONT.): COMPENSATION OF PAID EMPLOYEES IN
REMAINING WEST BANK AND GAZA STRIP - 1994 (VALUE IN US \$ 1000)

جدول 3 (تابع): تعويضات العاملين باجر حسب النشاط الاقتصادي
في باقي الضفة الغربية وقطاع غزة - 1994 (القيمة بالالف دولار امريكي)

Economic Activity	مزاي اخرى Other Benefits	المزايا العينية Payments in-Kind	الرواتب والاجور النقدية Cash Wages and Salaries			مجموع التعويضات Total Compensations	العاملون باجر Paid Employees			عدد المنشآت No. of Est.	النشاط الاقتصادي	دليل النشاط ISIC
			آخرون *	انتاج Oper.	ادارة Adm.		آخرون *	انتاج Oper.	ادارة Adm.			
Manufacture of made-up textile articles	9.1	44.4	63.4	685.4	97.2	899.6	22	192	18	186	صنع المنسوجات عدا الملابس	1721
Manufacture of carpets & rugs	2.6	0.8	0.0	108.7	12.0	124.1	0	31	3	7	صنع البسط والسجاد	1722
Manufacture of other textiles n.e.c	1.7	5.4	0.0	124.1	14.8	146.0	0	37	4	9	صنع منسوجات أخرى	1729
Manufacture of knitted & articles	6.6	7.5	18.7	409.7	68.5	510.9	4	165	15	33	صنع الأقمشة والتريكو	1730
Manufacture of wearing apparel	141.7	545.5	1274.5	24057.9	1026.7	27046.3	500	8709	227	1494	صنع الملابس	18
Manufacture of wearing apparel	141.7	545.5	1274.5	24057.9	1026.7	27046.3	500	8709	227	1494	صنع الملابس	1810
Tanning of leather; manufacture of bags	49.9	55.7	253.8	5145.5	259.7	5764.6	77	1660	67	551	دبغ وتهيئة الجلود و صنع حقائب وأحذية	19
Tanning & dressing of leather	5.2	5.7	3.2	149.8	12.8	176.7	2	35	3	13	دبغ وتهيئة الجلود	1911
Manufacture of luggage and handbags	3.9	8.6	7.9	582.7	9.0	612.1	2	199	4	49	صنع الحقائب والسروج	1912
Manufacture of footwear	40.8	41.5	242.7	4413.0	237.9	4975.9	73	1426	60	489	صنع الأحذية	1920
Manufacture of wood and its products	22.2	55.9	59.2	2080.4	134.5	2352.2	15	650	41	627	صنع الخشب ومنتجاته واصناف من القش	20
Sawmilling & planing of wood	0.0	0.0	0.0	22.4	0.0	22.4	0	4	0	4	نشر الخشب وتسويته	2010
Manufacture of veneer sheets plywood	3.1	1.1	15.5	241.2	54.1	315.0	6	78	12	4	صنع الصفائح من الخشب	2021
Manufacture of builders carpentry	2.7	17.9	2.0	677.6	62.1	762.2	1	251	24	451	صنع الاخشاب للأبنية والمنشآت	2022
Manufacture of wooden containers	16.4	14.8	36.1	590.9	18.4	676.6	7	171	5	31	صنع الأوعية الخشبية	2023
Manufacture of other products of wood	0.0	22.1	5.6	548.4	0.0	576.1	1	146	0	137	صنع منتجات خشبية أخرى	2029
Manufacture of paper and its products	65.4	46.4	182.5	1154.4	308.9	1757.5	46	313	60	32	صنع الورق ومنتجات الورق	21
Manufacture of pulp,paper & paperboard	16.5	4.9	77.0	578.9	151.6	828.8	20	142	29	18	صنع عجائن الورق والكرتون	+ 2101
Manufacture of paper containers											صنع الورق والأوعية من والكرتون	2102
Manufacture of the articles of paper	48.9	41.5	105.5	575.5	157.3	928.7	26	171	31	14	صنع أصناف أخرى من الورق والكرتون	2109
Publishing, printing and reproduction	0.0	2.1	44.9	487.9	42.0	576.8	14	169	16	97	الطباعة والنشر	22
Publishing of newspapers & journals	0	2.06	44.89	487.86	42.02	576.84	14	169	16	97	نشر الصحف والمجلات والدوريات	+ 2212
Printing											الطباعة	2221

* Includes temporary and home-workers

TABLE 3 (CONT.): COMPENSATION OF PAID EMPLOYEES IN
REMAINING WEST BANK AND GAZA STRIP - 1994 (VALUE IN US \$ 1000)

جدول 3 (تابع): تعويضات العاملين باجر حسب النشاط الاقتصادي
في باقي الضفة الغربية وقطاع غزة - 1994 (القيمة بالالف دولار امريكي)

Economic Activity	مزايا اخرى Other Benefits	المزايا العينية Payments in-Kind	الرواتب والاجور النقدية Cash Wages and Salaries			مجموع التعويضات Total Compensations	العاملون باجر Paid Employees			عدد المنشآت No. of Est.	النشاط الاقتصادي	دليل النشاط ISIC
			آخرون *	انتاج	ادارة		آخرون*	انتاج	ادارة			
Service activities related to printing											2222	أنشطة الخدمات المتصلة بالطباعة
Manufacture of chemicals & its products	155.8	73.1	527.6	3612.8	1045.6	5414.8	128	968	171	102	24	صنع المواد والمنتجات الكيميائية
Manufacture of basic chemicals	2.5	2.6	21.2	111.2	50.3	187.8	6	46	7	24	2411	صنع المواد الكيميائية الاساسية
Manufacture of pesticides	4.0	2.4	17.0	129.6	46.1	199.1	6	32	8	7	2421	صنع مبيدات الآفات الزراعية
Manufacture of paints											2422	صنع الدهانات واجبار الطباعة
Manufacture of medicinal products	92.7	19.2	292.2	2044.1	680.3	3128.4	55	435	114	13	2423	صنع المستحضرات الصيدلانية
Manufacture of soap and detergents	56.6	48.9	197.1	1327.8	268.9	1899.5	61	455	42	58	2424	صنع الصابون والمنظفات والعطور
Manufacture of other chemical products											2429	صنع المنتجات الكيميائية الأخرى
Manufacture of rubber and plastic	52.8	35.4	117.3	2058.6	478.1	2742.2	21	587	94	108	25	صنع منتجات المطاط واللدائن
Manufacture of the rubber products	0.0	0.0	0.0	16.8	0.0	16.8	0	6	0	4	2519	صنع المنتجات المطاطية الأخرى
Manufacture of plastic products	52.8	35.4	117.3	2041.8	478.1	2725.4	21	581	94	104	2520	صنع المنتجات اللدائنية
Manufacture of non-metallic products	404.7	582.4	2144.9	23197.7	2700.9	29030.6	500	5294	474	1314	26	صنع منتجات المعادن اللافلزية الأخرى
Manufacture of glass & glass products	1.2	3.1	10.4	166.5	34.8	216.1	2	60	5	20	2610	صنع الزجاج والمنتجات الزجاجية
Manufacture of non-refractory ceramic ware	0.0	1.9	0.0	86.1	8.4	96.4	0	31	3	39	2691	صنع منتجات خزفية غير أنشائية وغير حرارية
Manufacture of structural non-refractory	9.8	0.4	9.6	25.7	12.8	58.4	2	10	2	5	2693	صنع منتجات طفلية أنشائية غير حرارية
Manufacture of cement, lime & plaster											2694	صنع الأسمنت والجير والجبس
Manufacture of articles of concrete, ceme.	194.0	260.5	1202.6	7805.5	1316.1	10778.8	303	2257	264	700	2695	صنع منتجات من الأسمنت أو الجبس
Cutting, shaping & finishing of stone	199.7	316.5	922.2	15113.8	1328.8	17881.0	193	2936	200	550	2696	قطع وتشكيل واتمام و تجهيز الاحجار
Manufacture of other non-metallic											2699	صنع منتجات معدنية لافلزية أخرى
Manufacture of basic metals	0.5	5.6	0.0	103.7	0.0	109.8	0	37	0	13	27	صنع الفلزات القاعدية
Casting of Iron & Steel	0.5	5.6	0.0	71.2	0.0	77.2	0	17	0	7	2731	سبك الحديد والصلب
Casting of non-ferrous Metals	0.0	0.0	0.0	32.6	0.0	32.6	0	20	0	6	2732	سبك المعادن غير الحديدية
Manufacture of metal products	75.2	271.7	38.5	5777.0	440.1	6602.5	6	1832	100	2032	28	صنع منتجات المعادن عدا الماكينات

* Includes temporary and home-workers

TABLE 3 (CONT.): COMPENSATION OF PAID EMPLOYEES IN
REMAINING WEST BANK AND GAZA STRIP - 1994 (VALUE IN US \$ 1000)

جدول 3 (تابع): تعويضات العاملين باجر حسب النشاط الاقتصادي
في باقي الضفة الغربية وقطاع غزة - 1994 (القيمة بالالف دولار امريكي)

Economic Activity	مزايا اخرى Other Benefits	المزايا العينية Payments in-Kind	الرواتب والاجور النقدية Cash Wages and Salaries			مجموع التعويضات Total Compensations	العاملون باجر Paid Employees			عدد المنشآت No. of Est.	النشاط الاقتصادي	دليل النشاط ISIC
			آخرون *	انتاج	ادارة		آخرون*	انتاج	ادارة			
Manufacture of structural metal products	23.2	226.7	3.4	4231.1	166.6	4651.0	2	1374	49	1670	صنع المنتجات المعدنية الأَشْشائية	2811
Manufacture of tanks of metal	4.1	3.8	0.0	321.9	15.3	345.1	0	63	3	27	صنع الخزانات والأوعية من المعادن	2812
Treatment & coating of metals	12.1	34.5	3.4	620.0	82.6	752.6	1	212	20	258	معالجة وطلاء المعادن. نظير رسم	2892
Manufacture of cutlery & hand tools	0.6	0.4	0.0	28.3	6.0	35.4	0	10	1	25	صنع الأدوات والعدد اليدوية المعدنية	2893
Manufacture of other fabricated metal	35.2	6.4	31.7	575.7	169.6	818.5	3	173	27	52	صنع منتجات المعادن المشكلة الأخرى	2899
Manufacture of machinery and equipment	22.7	29.6	91.1	737.2	116.4	996.9	17	233	27	164	صنع الآلات والمعدات الأخرى	29
Manufacture of engines of turbines	0.0	0.3	0.0	2.0	0.0	2.3	0	1	0	18	اصلاح المحركات عدا محركات السيارات	2911
Manufacture of pumps	0.0	0.3	0.0	13.0	0.0	13.3	0	5	0	5	صنع المضخات والحفريات والصمامات	+ 2912
Manufacture gears and driving elements											صنع التروس وأجهزة التشويق ونقل الحركة	2913
Manufacture of handling equipment	9.6	3.4	12.0	155.9	18.7	199.6	2	42	2	6	صنع معدات الرفع والمناولة	+ 2915
Manufacture of other purpose machinery											صنع الآلات المتعددة الأغراض الأخرى	2919
Manufacture of agricultural machinery	2.0	6.2	0.2	159.1	0.0	167.4	2	27	0	27	صنع الآلات الزراعية	+ 2921
Manufacture of machine-tools											صنع العدد الآلية	2922
Manufacture of const. machinery & its rep.	4.9	6.5	0.0	44.3	2.0	57.8	0	16	1	10	صنع واصلاح الات المحاجر والتشبيد	+ 2924
Manufacture of machinery for food											صنع الات تجهيز الاغذية والمشروبات	2925
Manufacture of domestic appliances	6.3	12.9	78.9	362.8	95.7	556.5	13	142	24	98	صنع الاجهزة المنزلية الأخرى	2930
Manufacture of electrical machinery	18.3	0.4	8.7	361.7	62.3	451.4	2	129	10	71	صنع الآلات الكهربائية الأخرى	+ 31
Manufacture of radio & TV equip.											صنع معدات الراديو والتلفزيون	32
Manufacture of electric motors.	0.0	0.0	0.0	75.8	0.0	75.8	0	35	0	56	صنع المحركات والمولدات الكهربائية	3110
Manufacture of electricity apparatus	16.7	0.4	6.0	216.4	58.3	297.8	1	65	9	10	صنع اجهزة توزيع الكهرباء والتحكم فيها	3120
Manufacture of lighting equipment	1.6	0	2.67	69.54	4.01	77.82	1	29	1	5	صنع المصابيح الكهربائية	+ 3150
Manufacture of electronic valves											صنع الصمامات والاتابيب الالكترونية	3210
Manufacture of t.v & radio receivers											صنع اجهزة الاستقبال التلفزيوني والاذاعي	3230

* Includes temporary and home-workers

TABLE 3 (CONT.): COMPENSATION OF PAID EMPLOYEES IN
REMAINING WEST BANK AND GAZA STRIP - 1994 (VALUE IN US \$ 1000)

جدول 3 (تابع): تعويضات العاملين باجر حسب النشاط الاقتصادي
في باقي الضفة الغربية وقطاع غزة - 1994 (القيمة بالالف دولار امريكي)

Economic Activity	مزايا اخرى Other Benefits	المزايا العينية Payments in-Kind	الرواتب والاجور النقدية Cash Wages and Salaries			مجموع التعويضات Total Compensations	العاملون باجر Paid Employees			عدد المنشآت No. of Est.	النشاط الاقتصادي	دليل النشاط ISIC
			آخرون *	انتاج Oper.	ادارة Adm.		آخرون *	انتاج Oper.	ادارة Adm.			
Manufacture of medical & optical equip.	0.0	9.0	25.3	124.6	69.3	228.2	5	57	20	65	صنع الاجهزة الطبية	33
Manufacture of medical equipments	0.0	0.6	25.3	92.3	60.9	179.1	5	46	13	36	صنع المعدات الطبية واجهزة تقويم الأعضاء	3311
Manufacture of optical instruments	0.0	8.4	0.0	32.3	8.4	49.1	0	11	7	29	صنع الأدوات البصرية	3320
Manufacture of motor vehicles & trailers	8.9	29.9	17.2	270.6	28.5	355.1	6	64	6	16	صنع المركبات والمركبات المقطورة	34
Manufacture of bodies for Vehicles	8.9	29.9	17.2	270.6	28.5	355.1	6	64	6	16	صنع أبدان المركبات والمركبات المقطورة	+ 3420
Manufacture of parts for motor vehicles											صنع اجزاء المركبات ذات المحركات	3430
Manufacture of other transport equipment	0.0	0.0	7.8	130.7	0.0	138.5	6	25	0	10	صنع معدات النقل الاخرى	35
Building & repairing of ships	0.0	0.0	7.8	82.7	0.0	90.5	6	15	0	3	بناء واصلاح السفن	+ 3511
Manufacture of bicycles											صنع الدراجات الهوائية ومركبات العجزة	3592
Manufacture of other transport equipment	0.0	0.0	0.0	48.0	0.0	48.0	0	10	0	7	صنع معدات النقل الأخرى	3599
Manufacture of furniture	62.6	99.1	48.9	5707.2	264.7	6182.5	23	1585	52	1171	صنع الاثاث و صنع منتجات اخرى	36
Manufacture of furniture	62.6	86.4	46.5	5399.0	255.0	5849.4	22	1487	49	1113	صنع الاثاث	3610
Manufacture of jewellery	0.0	11.2	0.0	229.3	0.0	240.5	0	74	0	45	صنع المجوهرات	+ 3691
Manufacture of games & toys											صنع الالعاب واللعب	3694
Other manufacturing n.e.c	0.0	1.5	2.4	79.0	9.7	92.6	1	24	3	13	صنع منتجات أخرى	3699
Recycling	16.7	21.0	2.7	277.5	0.0	317.9	1	72	0	23	اعادة تصنيع المخلفات	37
Recycling of metal waste & scrap	16.7	21.0	2.7	277.5	0.0	317.9	1	72	0	23	اعادة تصنيع النفايات والخردة	3710
Electricity & water supply	182.2	40.0	824.3	1606.4	324.0	2976.8	156	691	124	1989	امدادات الكهرباء والغاز والمياه	E
Electricity & hot water supply	0.0	2.5	0.0	169.9	47.0	219.4	0	85	56	72	امدادات الكهرباء	40
Production of electricity	0.0	2.5	0.0	169.9	47.0	219.4	0	85	56	72	انتاج وجمع وتوزيع الكهرباء	4010
Collection & distribution of water	182.2	37.5	824.3	1436.5	277.0	2757.4	156	606	68	1917	جمع وتنقية وتوزيع المياه	41
Collection & distribution of water	182.2	37.5	824.3	1436.5	277.0	2757.4	156	606	68	1917	جمع وتنقية وتوزيع المياه	4100

* Includes temporary and home-workers

جدول 4: قيمة المخزون في بداية ونهاية العام

حسب النشاط الاقتصادي في باقي الضفة الغربية وقطاع غزة - 1994

القيمة بالآلاف دولار أمريكي

TABLE 4: VALUE OF STOCKS AT THE BEGINNING AND END OF THE YEAR
BY ECONOMIC ACTIVITY IN REMAINING WEST BANK AND GAZA STRIP - 1994
(VALUE IN US \$ 1000)

Economic Activity	التغير في المخزون Change in Stocks	قيمة المخزون في نهاية 1994 Value of Stocks at End of 1994					قيمة المخزون في بداية 1994 Value of Stocks at Beginning of 1994					عدد المنشآت No. of Est.	النشاط الاقتصادي	دليل النشاط ISIC
		بضائع مشتراه لغرض البيع Goods for Resale	منتجات تامة الصنع Finished Products	منتجات غير تامة الصنع Work in Progress	مستلزمات الانتاج السلعية Mater. Fuels & Supp.	المجموع Total	بضائع مشتراه لغرض البيع Goods for Resale	منتجات تامة الصنع Finished Products	منتجات غير تامة الصنع Work in Progress	مستلزمات الانتاج السلعية Mater. Fuels & Supp.	المجموع Total			
		Grand Total	8224.6	3403.1	31407.0	1664.5	51340.2	87814.9	3797.5	29012.9	917.5			
Mining & quarrying	943.3	3.0	1713.7	0.0	595.6	2312.3	3.0	820.3	0.0	545.7	1368.9	193	التعدين واستغلال المحاجر	C
Other mining and quarrying	943.3	3.0	1713.7	0.0	595.6	2312.3	3.0	820.3	0.0	545.7	1368.9	193	نشطة اخرى للتعدين واستغلال المحاجر	14
Manufacturing	7214.0	3400.2	29691.3	1664.5	49956.5	84712.5	3794.6	28190.6	917.5	44595.7	77498.5	9660	الصناعة التحويلية	D
Manufacture of food and beverages	2350.1	423.0	3766.9	19.0	11281.7	15490.6	309.9	3572.5	4.8	9253.4	13140.5	1484	صناعة المنتجات الغذائية والمشروبات	15
Manufacture of tobacco products	41.7	0.3	44.8	0.0	169.8	214.8	0.3	20.2	0.0	152.6	173.1	7	صنع منتجات التبغ	16
Manufacture of textiles	1075.7	83.6	1916.4	384.7	3417.2	5801.8	75.6	1657.8	78.1	2914.6	4726.1	279	صنع المنسوجات	17
Manufacture of wearing apparel	289.6	1076.3	1892.8	27.2	2981.2	5977.4	1064.9	1577.0	40.1	3006.0	5687.9	1494	صنع الملابس	18
Tanning of leather; manufacture of bags	922.9	21.0	4769.4	472.5	3584.9	8847.8	2.1	4390.4	289.3	3243.1	7924.9	551	دبغ وتجهيئة الجلود وصنع حقائب وأحذية	19
Manufacture of wood and its products	718.7	537.4	368.3	16.7	1529.1	2451.5	353.1	339.3	16.7	1023.8	1732.8	627	صنع الخشب ومنتجاته واصناف من القش	20
Manufacture of paper and its products	2083.1	65.9	1476.1	0.3	3513.6	5055.9	48.3	482.0	0.1	2442.3	2972.8	32	صنع الورق ومنتجات الورق	21
Publishing, printing and reproduction	49.3	280.6	52.0	0.0	283.7	616.3	233.8	86.6	0.0	246.6	566.9	97	الطباعة والنشر	22
Manufacture of chemicals & its products	-2188.2	507.6	4299.4	315.1	7656.2	12778.4	428.7	6459.0	236.6	7842.3	14966.6	102	صنع المواد والمنتجات الكيميائية	24
Manufacture of rubber and plastic	429.7	64.9	1708.3	24.4	1034.6	2832.3	62.1	1352.4	21.6	966.5	2402.6	108	صنع منتجات المطاط واللدائن	25
Manufacture of non-metallic products	2808.8	96.7	5407.1	165.1	7785.6	13454.5	78.7	4499.9	102.8	5964.3	10645.7	1314	صنع منتجات المعادن اللافلزية الاخرى	26
Manufacture of basic metals	26.7	0.3	24.1	0.0	33.6	58.1	0.0	17.3	0.0	14.1	31.4	13	صنع الفلزات القاعدية	27
Manufacture of metal products	-130.5	1.9	1669.9	15.4	3277.0	4964.1	1.7	1593.0	7.2	3492.7	5094.6	2032	صنع منتجات المعادن عدا الماكينات	28

TABLE 4 (CONT.): VALUE OF STOCKS AT THE BEGINNING AND END OF THE YEAR
BY ECONOMIC ACTIVITY IN REMAINING WEST BANK AND GAZA STRIP - 1994
(VALUE IN US \$ 1000)

جدول 4 (تابع): قيمة المخزون في بداية ونهاية العام
حسب النشاط الاقتصادي في باقي الضفة الغربية وقطاع غزة - 1994
القيمة بالآلاف دولار امريكي

Economic Activity	التغير في المخزون Change in Stocks	قيمة المخزون في نهاية 1994 Value of Stocks at End of 1994					قيمة المخزون في بداية 1994 Value of Stocks at Beginning of 1994					عدد المنشآت No. of Est.	النشاط الاقتصادي	دليل النشاط ISIC
		بضائع مشتراه لغرض البيع Goods for Resale	منتجات تامة الصنع Finished Products	منتجات غير تامة الصنع Work in Progress	مستلزمات الانتاج السلعية Mater. Fuels & Supp.	المجموع Total	بضائع مشتراه لغرض البيع Goods for Resale	منتجات تامة الصنع Finished Products	منتجات غير تامة الصنع Work in Progress	مستلزمات الانتاج السلعية Mater. Fuels & Supp.	المجموع Total			
		Manufacture of machinery and equip.	-16.3	28.7	475.5	43.1	534.4	1081.6	16.1	454.1	59.4			
Manufacture of electrical machinery	93.65	51	214.26	1.54	314.51	581.31	34.4	168.34	3.37	281.55	487.67	71	صنع الالات الكهربائية الأخرى	31
Manufacture of radio&TV equip.													صنع معدات الراديو والتلفزيون	32
Manufacture of medical & optical equip.	-80.4	10.2	65.5	1.2	277.5	354.3	7.6	98.2	0.5	328.4	434.7	65	صنع الاجهزة الطبية	33
Manufacture of motor vehicles & trailers	-67.1	20.0	57.7	0.3	132.3	210.3	16.7	120.6	0.0	140.0	277.3	16	صنع المركبات والمركبات المقطورة	34
Manufacture of other transport equip.	-0.7	9.0	0.8	0.0	4.8	14.6	9.2	0.8	0.0	5.3	15.3	10	صنع معدات النقل الأخرى	35
Manufacture of furniture	-14.1	117.9	1262.6	178.1	2089.7	3648.3	483.8	1053.6	57.0	2068.0	3662.4	1171	صنع الاثاث وصنع منتجات اخرى	36
Recycling	-1178.7	4.0	219.6	0.0	55.2	278.8	567.8	247.7	0.0	642.0	1457.5	23	اعادة تصنيع المخلفات	37
Electricity And water supply	67.3	0.0	2.0	0.0	788.1	790.1	0.0	2.0	0.0	720.9	722.8	1989	امدادات الكهرباء والغاز والمياه	E
Electricity & hot water supply	27.1	0.0	0.0	0.0	52.7	52.7	0.0	0.0	0.0	25.6	25.6	72	امدادات الكهرباء	40
Collection & distribution of water	40.2	0.0	2.0	0.0	735.3	737.3	0.0	2.0	0.0	695.2	697.2	1917	جمع وتنقية وتوزيع المياه	41

TABLE 5: FIXED ASSETS BY ECONOMIC ACTIVITY IN REMAINING

WEST BANK AND GAZA STRIP - 1994 (VALUE IN US \$ 1000)

Economic Activity	القيمة الدفترية في نهاية العام Closing Book Value	قيمة الاهلاك السنوي Depreciation	قيمة التالف والمفقود Written-offs & Losses	قيمة الاصول المباعة Value of Sold Assets	قيمة الاضافات الاجمالية					القيمة الدفترية في بداية العام Opening Book Value	عدد المنشآت No. of Est.	النشاط الاقتصادي	دليل النشاط ISIC
					Value of Gross Additions	اصول من انتاج المنشأة Prod. for Own - Account	اضافات وتحسينات Other Additions	مشتريات اصول مستعملة Purch. of Sec.- Hand Assets	مشتريات اصول جديدة Purch. of New Assets				
Grand Total	307747.8	34097.4	348.7	1277.9	440.6	2715.8	2724.7	55906.9	61788.0	281683.9	11842	المجموع الكلي	
Mining & quarrying	17997.4	2164.9	56.2	577.6	300.6	27.1	67.1	3388.9	3783.7	17012.3	193	التعدين واستغلال المحاجر	C
Other mining and quarrying	17997.4	2164.9	56.2	577.6	300.6	27.1	67.1	3388.9	3783.7	17012.3	193	انشطة اخرى للتعدين واستغلال المحاجر	14
Quarrying of stone, sand & clay	17997.4	2164.9	56.2	577.6	300.6	27.1	67.1	3388.9	3783.7	17012.3	193	استغلال المحاجر لاستخراج الاحجار والرمال	1410
Manufacturing	270793.4	30638.8	250.2	700.3	140.0	2417.6	2536.1	48923.9	54017.7	248365.3	9660	الصناعة التحويلية	D
Manufacture of food and beverages	62705.4	7042.2	100.3	132.8	54.9	582.3	227.5	5650.1	6514.8	63465.9	1484	صناعة المنتجات الغذائية والمشروبات	15
Production & preserving of meat prod.	1347.6	87.8	0.0	0.0	0.0	0.0	0.0	63.5	63.5	1371.9	6	انتاج وحفظ اللحوم ومنتجاتها	1511
preserving of fruit & vegetables	1244.7	164.2	0.0	0.7	0.0	15.7	0.0	10.2	25.9	1383.7	8	تجهيز وحفظ الفواكه والخضروات	1513
Manufacture of vegetable & animal oil	10418.8	1200.3	95.7	0.0	0.0	25.6	45.5	438.6	509.6	11205.2	221	صنع الزيوت والدهون النباتية	1514
Manufacture of dairy products	12780.4	1170.1	0.0	52.2	1.4	59.4	2.3	1021.8	1084.9	12917.9	22	صنع منتجات الالبان	1520
Manufacture of grain mill products	2236.4	117.6	0.0	0.0	0.0	0.0	0.0	25.5	25.5	2328.6	110	صنع منتجات طواحين الحبوب	1531
Manufacture of prepared animal feeds	3915.5	340.1	0.0	0.0	53.4	85.4	29.1	1070.5	1238.4	3017.2	15	صنع اعلاف حيوانية محضرة	1533
Manufacture of bakery products	9126.7	1303.2	2.3	46.0	0.0	103.4	108.1	1670.3	1881.8	8596.4	810	صنع منتجات المخابز	1541
Manufacture of chocolate & sugar prod.	8583.0	845.4	0.0	33.9	0.0	167.0	40.0	642.7	849.7	8612.6	60	صنع الشكولاتة والحلويات السكرية	1543
Manufacture of macaroni & similar prod.	1501.0	184.1	0.0	0.0	0.0	0.0	0.0	20.0	20.0	1665.1	5	صنع المعكرونة والشعيرية	1544
Manufacture of other food products n.e.c	9407.8	1403.4	2.3	0.0	0.0	125.9	2.6	687.0	815.5	9998.1	217	صنع منتجات الاغذية الاخرى	1549
Distilling & blending of alcohol	2143.5	225.9	0.0	0.0	0.0	0.0	0.0	0.0	0.0	2369.4	10	تقطير المشروبات الروحية	+ 1551
Manufacture of soft drinks & mineral water												صنع مشروبات (غير كحولية) و مياه معدنية	1554
Manufacture of tobacco products	25.3	6.1	0.0	0.0	0.0	0.0	0.0	3.4	3.4	27.9	7	صنع منتجات التبغ	16
Manufacture of tobacco products	25.3	6.1	0.0	0.0	0.0	0.0	0.0	3.4	3.4	27.9	7	صنع منتجات التبغ	1600
Manufacture of textiles	10549.3	1254.2	10.4	1.7	0.0	4.6	33.9	2794.5	2833.1	8982.5	279	صنع المنسوجات	17

جدول 5 (تابع): حركة الاصول الثابتة حسب النشاط الاقتصادي

في باقي الضفة الغربية وقطاع غزة - 1994 (القيمة بالالف دولار امريكي)

TABLE 5 (CONT.): FIXED ASSETS BY ECONOMIC ACTIVITY IN REMAINING

WEST BANK AND GAZA STRIP - 1994 (VALUE IN US \$ 1000)

Economic Activity	القيمة الدفترية في نهاية العام Closing Book Value	قيمة الاهتلاك السنوي Depreciation	قيمة التالف والمفقود Written-offs & Losses	قيمة الاصول المباعة Value of Sold Assets	قيمة الاضافات الاجمالية					القيمة الدفترية في بداية العام Opening Book Value	عدد المنشآت No. of Est.	النشاط الاقتصادي	دليل النشاط ISIC
					Value of Gross Additions	اصول من انتاج المنشأة Prod. for Own - Account	اضافات وتحسينات Other Additions	مشتريات اصول مستعملة Purch. of Sec.- Hand Assets	مشتريات اصول جديدة Purch. of New Assets				
Spinning of textile fibres	4519.8	534.7	0.7	0.0	0.0	0.0	10.0	326.2	336.2	4719.1	32	غزل الالياف ونسج المنسوجات	1711
Finishing of textiles	64.9	8.5	0.0	0.0	0.0	0.1	0.0	0.0	0.1	73.4	12	اتمام و تجهيز المنسوجات	1712
Manufacture of made-up textile articles	3407.2	420.3	9.7	0.1	0.0	1.5	21.3	1482.3	1505.0	2332.2	186	صنع المنسوجات عدا الملابس	1721
Manufacture of carpets & rugs	346.0	36.1	0.0	0.0	0.0	0.0	0.0	201.1	201.1	180.9	7	صنع البسط والسجاد	1722
Manufacture of other textiles n.e.c	239.9	40.8	0.0	0.0	0.0	0.0	0.0	52.5	52.5	228.2	9	صنع منسوجات أخرى	1729
Manufacture of knitted & articles	1971.4	213.7	0.0	1.6	0.0	3.1	2.6	732.4	738.0	1448.7	33	صنع الأقمشة والتريكو	1730
Manufacture of wearing apparel	21945.0	2553.8	17.8	122.3	0.0	44.3	116.2	3476.4	3636.9	21002.1	1494	صنع الملابس	18
Manufacture of wearing apparel	21945.0	2553.8	17.8	122.3	0.0	44.3	116.2	3476.4	3636.9	21002.1	1494	صنع الملابس	1810
Tanning of leather; manufacture of bags	9248.6	1476.6	26.4	89.9	0.0	4.6	38.5	913.3	956.4	9885.3	551	دبغ وتهيئة الجلود وصنع حقائب وأحذية	19
Tanning & dressing of leather	198.3	32.2	0.0	0.0	0.0	0.0	0.0	1.5	1.5	228.9	13	دبغ وتهيئة الجلود	1911
Manufacture of luggage and handbags	280.9	39.6	0.0	0.0	0.0	0.0	0.0	97.2	97.2	223.4	49	صنع الحقائب والسروج	1912
Manufacture of footwear	8769.4	1404.9	26.4	89.9	0.0	4.6	38.5	814.6	857.7	9433.1	489	صنع الأحذية	1920
Manufacture of wood and its products	3654.8	403.9	4.0	11.5	0.0	14.3	3.3	752.3	769.9	3304.4	627	صنع الخشب ومنتجاته واصناف من القش	20
Sawmilling & planing of wood	47.5	5.8	0.0	0.0	0.0	0.0	0.0	0.0	0.0	53.3	4	نشر الخشب وتسويته	2010
Manufacture of veneer sheets plywood	406.9	34.6	1.4	0.0	0.0	4.3	0.0	3.3	7.6	435.4	4	صنع الصفائح من الخشب	2021
Manufacture of builders carpentry	1833.3	248.8	2.5	10.3	0.0	0.0	1.0	465.8	466.8	1628.1	451	صنع الاخشاب للأبنية والمنشآت	2022
Manufacture of wooden containers	494.3	41.5	0.0	0.0	0.0	0.0	2.3	159.0	161.3	374.5	31	صنع الأوعية الخشبية	2023
Manufacture of other products of wood	872.8	73.2	0.0	1.2	0.0	10.0	0.0	124.1	134.2	813.1	137	صنع منتجات خشبية أخرى	2029
Manufacture of paper and its products	10804.5	1225.6	0.0	0.0	5.8	70.3	22.5	4095.7	4194.3	7835.8	32	صنع الورق ومنتجات الورق	21
Manufacture of pulp,paper & paperboard	4227.24	426.35	0.0	0.0	5.8	70.3	22.0	823.7	921.8	3731.8	18	صنع عجائن الورق والكرتون	+ 2101

جدول 5 (تابع): حركة الاصول الثابتة حسب النشاط الاقتصادي

في باقي الضفة الغربية وقطاع غزة - 1994 (القيمة بالالف دولار امريكي)

TABLE 5 (CONT.): FIXED ASSETS BY ECONOMIC ACTIVITY IN REMAINING

WEST BANK AND GAZA STRIP - 1994 (VALUE IN US \$ 1000)

Economic Activity	القيمة الدفترية في نهاية العام Closing Book Value	قيمة الاهتلاك السنوي Depreciation	قيمة التالف والمفقود Written-offs & Losses	قيمة الاصول المباعة Value of Sold Assets	قيمة الاضافات الاجمالية					القيمة الدفترية في بداية العام Opening Book Value	عدد المنشآت No. of Est.	النشاط الاقتصادي	دليل النشاط ISIC
					Value of Gross Additions	اصول من انتاج المنشأة Prod. for Own - Account	اضافات وتحسينات Other Additions	مشتريات اصول مستعملة Purch. of Sec.- Hand Assets	مشتريات اصول جديدة Purch. of New Assets				
Manufacture of paper containers												صنع الورق والأوعية من الكرتون	2102
Manufacture of the articles of paper	6577.3	799.2	0.0	0.0	0.0	0.0	0.4	3272.0	3272.5	4104.0	14	صنع أصناف أخرى من الورق والكرتون	2109
Publishing, printing and reproduction	971.0	167.8	0.0	0.0	0.0	8.4	0.0	271.9	280.3	858.6	97	الطباعة والنشر	22
Publishing of newspapers & journals	971.0	167.8	0.0	0.0	0.0	8.4	0.0	271.9	280.3	858.6	97	نشر الصحف والمجلات والدوريات	2212
Printing												الطباعة +	2221
Service activities related to printing												أنشطة الخدمات المتصلة بالطباعة	2222
Manufacture of chemicals & its products	11180.4	1333.7	0.8	0.0	0.0	104.4	5.9	1245.7	1355.9	11159.0	102	صنع المواد والمنتجات الكيميائية	24
Manufacture of basic chemicals	650.6	72.9	0.1	0.0	0.0	0.0	5.2	6.0	11.3	712.3	24	صنع المواد الكيميائية الأساسية	2411
Manufacture of pesticides	582.6	44.4	0.0	0.0	0.0	0.0	0.1	361.6	361.7	265.4	7	صنع مبيدات الآفات الزراعية +	2421
Manufacture of paints												صنع الدهانات واحبار الطباعة	2422
Manufacture of medicinal products	7866.1	1024.3	0.0	0.0	0.0	103.0	0.0	436.0	539.0	8351.3	13	صنع المستحضرات الصيدلانية	2423
Manufacture of soap and detergents	2081.2	192.1	0.7	0.0	0.0	1.4	0.5	442.1	444.0	1830.0	58	صنع الصابون والمنظفات والعتور +	2424
Manufacture of other chemical products												صنع المنتجات الكيميائية الأخرى	2429
Manufacture of rubber and plastic	20210.0	2069.7	0.0	8.4	0.0	381.3	415.8	1960.8	2757.9	19530.2	108	صنع منتجات المطاط واللدائن	25
Manufacture of the rubber products	45.4	5.8	0.0	0.0	0.0	0.0	0.0	0.0	0.0	51.2	4	صنع المنتجات المطاطية الأخرى	2519
Manufacture of plastic products	20164.6	2063.9	0.0	8.4	0.0	381.3	415.8	1960.8	2757.9	19479.0	104	صنع المنتجات اللدائنية	2520
Manufacture of non-metallic products	86589.6	9139.0	56.9	168.7	28.7	834.9	1283.4	22440.7	24587.6	71366.7	1314	صنع منتجات المعادن اللافلزية الأخرى	26
Manufacture of glass & glass products	203.1	25.5	0.0	0.0	0.0	1.4	7.4	80.9	89.6	139.0	20	صنع الزجاج والمنتجات الزجاجية	2610
Manufacture of non-refractory ceramic ware	98.6	15.2	0.0	0.0	0.0	0.0	0.0	15.0	15.0	98.8	39	صنع منتجات خزفية غير انشائية وغير حرارية	2691
Manufacture of structural non-refractory	161.2	29.9	0.0	0.0	0.0	0.0	0.0	2.2	2.2	188.8	5	صنع منتجات طفلية انشائية غير حرارية +	2693

جدول 5 (تابع): حركة الاصول الثابتة حسب النشاط الاقتصادي

في باقي الضفة الغربية وقطاع غزة - 1994 (القيمة بالالف دولار امريكي)

TABLE 5 (CONT.): FIXED ASSETS BY ECONOMIC ACTIVITY IN REMAINING

WEST BANK AND GAZA STRIP - 1994 (VALUE IN US \$ 1000)

Economic Activity	القيمة الدفترية في نهاية العام Closing Book Value	قيمة الاهتلاك السنوي Depreciation	قيمة التالف والمفقود Written-offs & Losses	قيمة الاصول المباعة Value of Sold Assets	قيمة الاضافات الاجمالية					القيمة الدفترية في بداية العام Opening Book Value	عدد المنشآت No. of Est.	النشاط الاقتصادي	دليل النشاط ISIC
					Value of Gross Additions	اصول من انتاج المنشأة Prod. for Own - Account	اضافات وتحسينات Other Additions	مشتريات اصول مستعملة Purch. of Sec.- Hand Assets	مشتريات اصول جديدة Purch. of New Assets				
Manufacture of cement, lime & plaster												صنع الأسمنت والجير والجبس	2694
Manufacture of articles of concrete & ceme.	51413.8	5611.1	55.8	20.1	2.0	195.3	559.1	15401.3	16157.7	40943.1	700	صنع منتجات من الأسمنت أو الجبس	2695
Cutting, shaping & finishing of stone	34713.0	3457.3	1.1	148.6	26.7	638.2	716.9	6941.3	8323.1	29997.0	550	+ قطع وتشكيل واتمام و تجهيز الاحجار	2696
Manufacture of other non-metallic												صنع منتجات معدنية لافلزنية أخرى	2699
Manufacture of basic metals	107.9	16.1	0.0	0.0	0.1	0.0	0.0	5.4	5.6	118.5	13	صنع الفلزات القاعدية	27
Casting of Iron & Steel	86.9	12.5	0.0	0.0	0.1	0.0	0.0	1.9	2.1	97.3	7	سبك الحديد والصلب	2731
Casting of non-ferrous Metals	21.0	3.7	0.0	0.0	0.0	0.0	0.0	3.5	3.5	21.2	6	سبك المعادن غير الحديدية	2732
Manufacture of metal products	15861.3	1984.2	28.4	139.9	28.7	237.9	176.3	2992.1	3435.1	14578.6	2032	صنع منتجات المعادن عدا الماكينات	28
Manufacture of structural metal products	8165.0	936.5	28.0	88.9	13.0	3.6	108.4	1925.4	2050.3	7168.2	1670	صنع المنتجات المعدنية الأنشائية	2811
Manufacture of tanks of metal	242.5	27.6	0.1	0.0	0.0	0.0	1.8	1.9	3.7	266.6	27	صنع الخزانات والأوعية من المعادن	2812
Treatment & coating of metals	4058.5	333.3	0.0	0.0	9.9	234.3	8.4	636.5	889.1	3502.7	258	معالجة وطلاي المعادن، نظير رسم	2892
Manufacture of cutlery & hand tools	61.3	8.7	0.0	0.0	0.0	0.1	0.0	14.4	14.5	55.4	25	صنع الأدوات والعدد اليدوية المعدنية	2893
Manufacture of other fabricated metal	3334.0	678.0	0.3	51.0	5.7	0.0	57.8	414.0	477.5	3585.7	52	صنع منتجات المعادن المشكلة الأخرى	2899
Manufacture of machinery and equip.	2573.7	383.5	0.5	10.2	2.3	1.3	17.8	303.8	325.2	2642.7	164	صنع الآلات والمعدات الأخرى	29
Manufacture of engines of turbines	36.5	2.2	0.0	0.0	0.0	0.1	0.8	16.0	16.8	21.8	18	اصلاح المحركات عدا محركات السيارات	2911
Manufacture of pumps	39.9	6.9	0.0	0.0	0.0	0.0	0.0	0.0	0.0	46.8	5	+ صنع المضخات والحفريات والصمامات	2912
Manufacture gears and driving elements												صنع التروس وأجهزة التشبيك ونقل الحركة	2913
Manufacture of handling equipment	264.2	31.6	0.0	0.0	0.0	0.0	0.0	92.3	92.3	203.5	6	+ صنع معدات الرفع والمناولة	2915
Manufacture of other purpose machinery												صنع الآلات المتعددة الأغراض الأخرى	2919
Manufacture of agricultural machinery	205.0	24.2	0.0	6.3	0.0	0.4	0.1	20.6	21.1	214.3	27	+ صنع الآلات الزراعية	2921

جدول 5 (تابع): حركة الاصول الثابتة حسب النشاط الاقتصادي

في باقي الضفة الغربية وقطاع غزة - 1994 (القيمة بالالف دولار امريكي)

TABLE 5 (CONT.): FIXED ASSETS BY ECONOMIC ACTIVITY IN REMAINING

WEST BANK AND GAZA STRIP - 1994 (VALUE IN US \$ 1000)

Economic Activity	القيمة الدفترية في نهاية العام Closing Book Value	قيمة الاهلاك السنوي Depreciation	قيمة التالف والمفقود Written-offs & Losses	قيمة الاصول المباعة Value of Sold Assets	قيمة الاضافات الاجمالية					القيمة الدفترية في بداية العام Opening Book Value	عدد المنشآت No. of Est.	النشاط الاقتصادي	دليل النشاط ISIC
					Value of Gross Additions	اصول من انتاج المنشأة Prod. for Own - Account	اضافات وتحسينات Other Additions	مشتريات اصول مستعملة Purch. of Sec.- Hand Assets	مشتريات اصول جديدة Purch. of New Assets				
Manufacture of machine-tools												صنع العدد الالية	2922
Manufacture of const machinery & its rep.	197.3	16.8	0.0	0.0	0.0	0.0	0.1	25.3	25.4	188.7	10	صنع واصلاح الات المحاجر والتشييد	+ 2924
Manufacture of machinery for food												صنع الات تجهيز الاغذية والمشروبات	2925
Manufacture of domestic appliances	1830.8	301.8	0.5	4.0	2.3	0.8	16.8	149.6	169.6	1967.5	98	صنع الاجهزة المنزلية الأخرى	2930
Manufacture of electrical machinery	463.0	67.1	0.0	9.6	0.0	0.0	5.0	26.0	31.0	508.7	71	صنع الات الكهربائية الأخرى	+ 31
Manufacture of radio & TV equip.												صنع معدات الراديو والتلفزيون	32
Manufacture of electric motors.	106.3	15.7	0.0	0.0	0.0	0.0	5.0	3.3	8.3	113.7	56	صنع المحركات والمولدات الكهربائية	3110
Manufacture of electricity apparatus	290.5	41.0	0.0	9.6	0.0	0.0	0.0	11.7	11.7	329.4	10	صنع اجهزة توزيع الكهرباء والتحكم فيها	3120
Manufacture of lighting equipment	66.3	10.3	0.0	0.0	0.0	0.0	0.0	11.0	11.0	65.6	5	صنع المصابيح الكهربائية	+ 3150
Manufacture of electronic valves												صنع الصمامات والانابيب الالكترونية	3210
Manufacture of T.V & radio receivers												صنع اجهزة الاستقبال التلفزيوني والاذاعي	3230
Manufacture of medical & optical equip.	2353.6	182.2	0.0	0.0	0.0	0.0	19.9	159.1	179.0	2356.8	65	صنع الاجهزة الطبية	33
Manufacture of medical equipments	1967.5	92.2	0.0	0.0	0.0	0.0	0.0	48.2	48.2	2011.5	36	صنع المعدات الطبية واجهزة تقويم الأعضاء	3311
Manufacture of optical instruments	386.1	90.0	0.0	0.0	0.0	0.0	19.9	111.0	130.9	345.3	29	صنع الأدوات البصرية	3320
Manufacture of motor vehicles & trailers	766.4	56.6	1.3	0.0	0.0	0.0	1.7	50.8	52.5	771.8	16	صنع المركبات والمركبات المقطورة	34
Manufacture of bodies for Vehicles	766.4	56.6	1.3	0.0	0.0	0.0	1.7	50.8	52.5	771.8	16	صنع أبدان المركبات والمركبات المقطورة	+ 3420
Manufacture of parts for motor vehicles												صنع اجزاء المركبات ذات المحركات	3430
Manufacture of other transport equipment	100.5	13.2	0.0	0.0	0.0	0.0	2.7	0.0	2.7	111.0	10	صنع معدات النقل الأخرى	35
Building & repairing of ships	57.7	7.2	0.0	0.0	0.0	0.0	2.7	0.0	2.7	62.2	3	بناء واصلاح السفن	+ 3511
Manufacture of bicycles												صنع الدراجات الهوائية ومركبات العجزة	3592

جدول 5 (تابع): حركة الاصول الثابتة حسب النشاط الاقتصادي
في باقي الضفة الغربية وقطاع غزة - 1994 (القيمة بالالف دولار امريكي)

TABLE 5 (CONT.): FIXED ASSETS BY ECONOMIC ACTIVITY IN REMAINING
WEST BANK AND GAZA STRIP - 1994 (VALUE IN US \$ 1000)

Economic Activity	القيمة الدفترية في نهاية العام Closing Book Value	قيمة الاهتلاك السوي Deprec- iation	قيمة التالف والمفقود Written- offs & Losses	قيمة الاصول المباعة Value of Sold Assets	قيمة الاضافات الاجمالية					القيمة الدفترية في بداية العام Opening Book Value	عدد المنشآت No. of Est.	النشاط الاقتصادي	دليل النشاط ISIC
					Value of Gross Additions	اصول من انتاج المنشأة Prod. for Own - Account	اضافات وتحسينات Other Additions	مشتريات اصول مستعملة Purch. of Sec.- Hand Assets	مشتريات اصول جديدة Purch. of New Assets				
Manufacture of other transport equipment	42.8	6.1	0.0	0.0	0.0	0.0	0.0	0.0	0.0	48.9	7	صنع معدات النقل الأخرى	3599
Manufacture of furniture	10375.9	1233.4	3.4	3.9	19.4	129.2	164.0	1717.8	2030.4	9586.2	1171	صنع الاثاث وصنع منتجات اخرى	36
Manufacture of furniture	9481.5	1117.7	3.4	3.9	19.4	129.2	161.6	1277.7	1588.0	9018.5	1113	صنع الاثاث	3610
Manufacture of jewellery	192.8	43.2	0.0	0.0	0.0	0.0	0.0	34.6	34.6	201.4	45	صنع المجوهرات	+ 3691
Manufacture of games & toys												صنع الالعاب واللعب	3694
Other manufacturing n.e.c	701.6	72.6	0.0	0.0	0.0	0.0	2.4	405.5	407.8	366.3	13	صنع منتجات أخرى	3699
Recycling	307.2	30.1	0.0	1.3	0.0	0.0	1.8	64.0	65.9	272.7	23	اعادة تصنيع المخلفات	37
Recycling of metal waste & scrap	307.2	30.1	0.0	1.3	0.0	0.0	1.8	64.0	65.9	272.7	23	اعادة تصنيع النفايات والخردة	3710
Electricity & water supply	18957.0	1293.7	42.2	0.0	0.0	271.2	121.4	3594.0	3986.6	16306.4	1989	امدادات الكهرباء والغاز والمياه	E
Electricity & hot water supply	3971.6	199.8	0.0	0.0	0.0	0.0	0.0	771.3	771.3	3400.2	72	امدادات الكهرباء	40
Production of electricity	3971.6	199.8	0.0	0.0	0.0	0.0	0.0	771.3	771.3	3400.2	72	انتاج وجمع وتوزيع الكهرباء	4010
Collection & distribution of water	14985.4	1093.9	42.2	0.0	0.0	271.2	121.4	2822.7	3215.4	12906.2	1917	جمع وتنقية وتوزيع المياه	41
Collection & distribution of water	14985.4	1093.9	42.2	0.0	0.0	271.2	121.4	2822.7	3215.4	12906.2	1917	جمع وتنقية وتوزيع المياه	4100

**TABLE 6: FIXED ASSETS BY TYPE IN REMAINING
WEST BANK AND GAZA STRIP - 1994 (VALUE IN US \$ 1000)**

جدول 6: حركة الاصول الثابتة حسب صنف الاصل في باقى الضفة الغربية وقطاع غزة - 1994 (القيمة بالالف دولار امريكي)

Type of Asset	القيمة الدفترية في نهاية العام Closing Book Value	قيمة الاهتلاك خلال العام Depreciation During the Year	قيمة الاصول المباعة خلال العام Assets Sold During the Year	التالف و المفقود Written-offs and Losses	اضافات وتحسينات راسمالية Capital Add. & Improv.	اصول من انتاج المنشأة Produced for Own-Account	قيمة الاصول المشتراة خلال العام Purchased Assets			القيمة الدفترية في بداية العام Opening Book Value	صنف الاصل
							Local		مستورد مباشرة Imports		
							مستعملة Second-Hand	جديدة New			
Grand Total	307747.8	34097.4	1277.9	348.7	2715.9	440.6	2724.7	7684.0	48222.9	281683.9	المجموع الكلي
Land	41666.5	0.0	46.2	0.0	7.1	0.0	0.0	947.8	0.0	40757.8	الاراضي
Residential Buildings	6968.4	1044.7	5.0	3.3	10.0	5.8	0.0	10.8	0.0	7994.8	مباني سكنية
Non-Residential Buildings	58079.5	3513.0	0.0	12.1	1326.5	37.8	35.7	2140.6	0.0	58064.1	مباني غير سكنية
Machines of Equipments	156418.4	22561.1	952.2	228.3	1090.1	368.1	2141.1	2976.1	35865.7	137719.1	الات ومعدات
Freight and Passengers Vehicles	30567.2	4944.1	235.6	96.1	56.2	0.0	470.6	0.0	10225.7	25090.6	سيارات
Furniture and Furnishings	3140.4	578.5	1.2	2.3	15.1	19.9	51.6	302.7	244.2	3088.9	اثاث ومفروشات
Other	10907.4	1456.0	37.8	6.6	210.9	9.0	25.8	1306.1	1887.3	8968.6	اخرى

TABLE 7: COST OF ACQUISITION OF NEW ASSETS BY ECONOMIC ACTIVITY
IN REMAINING WEST BANK AND GAZA STRIP - 1994 (VALUE IN US \$ 1000)

جدول 7: تكلفة الاصول الثابتة الجديدة حسب النشاط الاقتصادي
في باقي الضفة الغربية وقطاع غزة - 1994 (القيمة بالالف دولار امريكي)

Economic Activity	قيمة الاصول الجديدة								عدد المنشآت No. of Est.	النشاط الاقتصادي	دليل النشاط ISIC
	اصول اخرى Other Fixed Assets	اثاث ومفروشات Furniture & Furnishings	وسائط نقل Transport Vehicles	آلات ومعدات Machinery & Equip.	الابنية غير السكنية Non-Res. Buildings	الابنية السكنية Res. Buildings	الاراضي Land	المجموع Total			
Grand Total	3193.4	546.9	10225.7	38841.8	2140.6	10.8	947.8	55906.9	11842	المجموع الكلي	
Mining & quarrying	2.2	31.9	1048.0	1697.0	15.8	0.0	594.0	3388.9	193	التعدين واستغلال المحاجر	C
Other mining and quarrying	2.2	31.9	1048.0	1697.0	15.8	0.0	594.0	3388.9	193	انشطة اخرى للتعدين واستغلال المحاجر	14
Manufacturing	3173.0	484.9	9085.2	33843.5	1979.2	10.8	347.3	48923.9	9660	الصناعة التحويلية	D
Manufacture of food and beverages	643.6	56.8	583.1	4127.3	239.3	0.0	0.0	5650.1	1484	صناعة المنتجات الغذائية والمشروبات	15
Manufacture of tobacco products	0.0	2.3	0.0	1.1	0.0	0.0	0.0	3.4	7	صنع منتجات التبغ	16
Manufacture of textiles	227.0	11.8	156.9	2398.8	0.0	0.0	0.0	2794.5	279	صنع المنسوجات	17
Manufacture of wearing apparel	215.7	89.5	518.3	2622.2	30.7	0.0	0.0	3476.4	1494	صنع الملابس	18
Tanning of leather; manufacture of bags	64.2	7.6	64.6	776.9	0.0	0.0	0.0	913.3	551	دبغ وتهيئة الجلود وصنع حقائب وأحذية	19
Manufacture of wood and its products	42.5	34.6	221.7	386.8	66.8	0.0	0.0	752.3	627	صنع الخشب ومنتجاته واصناف من القش	20
Manufacture of paper and its products	4.6	13.1	35.7	4042.3	0.0	0.0	0.0	4095.7	32	صنع الورق ومنتجات الورق	21
Publishing, printing and reproduction	29.2	9.6	28.4	204.7	0.0	0.0	0.0	271.9	97	الطباعة والنشر	22
Manufacture of chemicals & its products	34.7	15.7	369.2	676.9	2.1	0.0	147.2	1245.7	102	صنع المواد والمنتجات الكيماوية	24
Manufacture of rubber and plastic	159.6	25.9	107.4	1603.7	64.1	0.0	0.0	1960.8	108	صنع منتجات المطاط واللدائن	25
Manufacture of non-metallic products	1476.9	134.4	5590.2	13694.7	1338.6	5.8	200.2	22440.7	1314	صنع منتجات المعادن اللافلزية الاخرى	26
Manufacture of basic metals	2.3	0.1	0.0	3.1	0.0	0.0	0.0	5.4	13	صنع الفلزات القاعدية	27
Manufacture of metal products	134.3	28.5	518.4	2095.0	210.9	5.0	0.0	2992.1	2032	صنع منتجات المعادن عدا الماكينات	28
Manufacture of machinery and equipment	59.5	4.4	98.9	141.0	0.0	0.0	0.0	303.8	164	صنع الالات والمعدات الاخرى	29
Manufacture of electrical machinery	0.0	0.0	10.3	15.7	0.0	0.0	0.0	26.0	71	صنع الالات الكهربائية الاخرى	+ 31
Manufacture of radio & TV equip.										صنع معدات الراديو والتلفزيون	32

TABLE 7 (CONT.): COST OF ACQUISITION OF NEW ASSETS BY ECONOMIC
IN REMAINING WEST BANK AND GAZA STRIP - 1994 (VALUE IN US \$ 1000)

جدول 7 (تابع): تكلفة الاصول الثابتة الجديدة حسب النشاط الاقتصادي
في باقي الضفة الغربية وقطاع غزة - 1994 (القيمة بالالف دولار امريكي)

Economic Activity	قيمة الاصول الجديدة								عدد المنشآت No. of Est.	النشاط الاقتصادي	دليل النشاط ISIC
	Value of New Fixed Assets										
	اصول اخرى Other Fixed Assets	اثاث ومفروشات Furniture & Furnishings	وسائط نقل Transport Vehicles	آلات ومعدات Machinery & Equip.	الابنية غير السكنية Non-Res. Buildings	الابنية السكنية Res. Buildings	الاراضي Land	المجموع Total			
Manufacture of medical & optical equip.	16.9	8.2	0.0	134.1	0.0	0.0	0.0	159.1	65	صنع الاجهزة الطبية	33
Manufacture of motor vehicles & trailers	1.4	0.9	2.3	46.2	0.0	0.0	0.0	50.8	16	صنع المركبات والمركبات المقطورة	34
Manufacture of other transport equipment	0.0	0.0	0.0	0.0	0.0	0.0	0.0	0.0	10	صنع معدات النقل الاخرى	35
Manufacture of furniture	60.3	39.6	772.0	832.6	13.4	0.0	0.0	1717.8	1171	صنع الاثاث وصنع منتجات اخرى	36
Recycling	0.5	2.0	7.9	40.3	13.4	0.0	0.0	64.0	23	اعادة تصنيع المخلفات	37
Electricity & water supply	18.2	30.1	92.5	3301.3	145.5	0.0	6.4	3594.0	1989	امدادات الكهرباء والغاز والمياه	E
Electricity & hot water supply	1.7	9.4	0.0	660.2	93.5	0.0	6.4	771.3	72	امدادات الكهرباء	40
Collection & distribution of water	16.4	20.7	92.5	2641.1	52.0	0.0	0.0	2822.7	1917	جمع وتنقية وتوزيع المياه	41

TABLE 8: INDUSTRIAL PRODUCTION BY ECONOMIC ACTIVITY
IN REMAINING WEST BANK AND GAZA STRIP - 1994 (VALUE IN US \$ 1000)

جدول 8: الانتاج من النشاط الصناعي حسب النشاط الاقتصادي في
 باقي الضفة الغربية وقطاع غزة - 1994 (القيمة بالالف دولار امريكي)

Economic Activity	التغير في المخزون Change in Stocks	المبيعات Sales			Production During the Year				عدد المنشآت No. of Est.	النشاط الاقتصادي	دليل النشاط ISIC
		اجمالي Total	محلي Local	خارجي Exports	المخلفات Wastes	منتجات غير تامة الصنع Work in Progress	منتجات تامة الصنع Finished Products	المجموع Total			
Grand Total	3318.5	132115.9	672958.4	805074.2	1111.0	777.0	806504.8	808392.7	11842	المجموع الكلي	
Mining & quarrying	893.6	1044.3	26270.9	27315.1	173.6	0.0	28035.1	28208.7	193	التعدين واستغلال المحاجر	C
Other mining and quarrying	893.6	1044.3	26270.9	27315.1	173.6	0.0	28035.1	28208.7	193	انشطة اخرى للتعدين واستغلال المحاجر	14
Quarrying of stone, sand & clay	893.6	1044.3	26270.9	27315.1	173.6	0.0	28035.1	28208.7	193	استغلال المحاجر لاستخراج الاحجار والرمال	1410
Manufacturing	2424.9	131071.6	612030.7	743102.3	937.3	777.0	743812.9	745527.2	9660	الصناعة التحويلية	D
Manufacture of food and beverages	243.7	10720.3	120967.0	131687.3	75.6	35.5	131819.9	131931.0	1484	صناعة المنتجات الغذائية والمشروبات	15
Production & preserving of meat products	9.5	14.8	2646.6	2661.5	23.4	0.0	2647.5	2670.9	6	انتاج وحفظ اللحوم ومنتجاتها	1511
preserving of fruit & vegetables	84.9	747.2	2809.7	3556.9	2.1	5.0	3634.7	3641.8	8	تجهيز وحفظ الفواكه والخضروات	1513
Manufacture of vegetable & animal oil	-281.5	4824.1	5806.6	10630.7	0.0	0.0	10349.2	10349.2	221	صنع الزيوت والدهون النباتية	1514
Manufacture of dairy products	-125.9	175.0	11816.5	11991.5	4.0	0.0	11861.6	11865.6	22	صنع منتجات الألبان	1520
Manufacture of grain mill products	105.5	0.0	2066.8	2066.8	0.0	0.7	2171.6	2172.3	110	صنع منتجات طواحين الحبوب	1531
Manufacture of prepared animal feeds	0.5	292.6	21425.3	21717.8	0.0	0.0	21718.4	21718.4	15	صنع اعلاف حيوانية محضرة	1533
Manufacture of bakery products	33.8	0.0	37999.4	37999.4	44.9	29.8	37958.6	38033.3	810	صنع منتجات المخابز	1541
Manufacture of chocolate & sugar product	411.7	58.4	14158.2	14216.6	1.2	-0.2	14627.3	14628.3	60	صنع الشكولاتة والحلويات السكرية	1543
Manufacture of macaroni & similar prod.	39.1	628.6	1757.0	2385.6	0.0	0.2	2424.5	2424.7	5	صنع المعكرونة والشعيرية	1544
Manufacture of other food products n.e.c	-54.6	3777.5	17729.4	21506.9	0.0	0.0	21452.3	21452.3	217	صنع منتجات الأغذية الأخرى	1549
Distilling & blending of alcohol	20.7	202.1	2751.5	2953.5	0.0	0.0	2974.2	2974.2	10	تقطير المشروبات الروحية	+ 1551
Manufacture of soft drinks & mineral water										صنع مشروبات (غير كحولية) و مياه معدنية	1554
Manufacture of tobacco products	24.6	10.2	1914.8	1925.1	0.0	0.0	1949.6	1949.6	7	صنع منتجات التبغ	16
Manufacture of tobacco products	24.6	10.2	1914.8	1925.1	0.0	0.0	1949.6	1949.6	7	صنع منتجات التبغ	1600
Manufacture of textiles	564.9	3120.3	19992.6	23112.8	24.2	306.6	23347.0	23677.8	279	صنع المنسوجات	17

**TABLE 8 (CONT.): INDUSTRIAL PRODUCTION BY ECONOMIC ACTIVITY
IN REMAINING WEST BANK AND GAZA STRIP - 1994 (VALUE IN US \$ 1000)**

**جدول 8 (تابع): الانتاج من النشاط الصناعي حسب النشاط الاقتصادي
بأقي الضفة الغربية وقطاع غزة - 1994 (القيمة بالالف دولار امريكي)**

Economic Activity	التغير في المخزون Change in Stocks	المبيعات Sales			Production During the Year				عدد المنشآت No. of Est.	النشاط الاقتصادي	دليل النشاط ISIC
		اجمالي Total	محلي Local	خارجي Exports	المخلفات Wastes	منتجات غير تامة الصنع Work in Progress	منتجات تامة الصنع Finished Products	المجموع Total			
Spinning of textile fibers	379.2	1306.7	12863.1	14169.8	13.0	308.7	14227.4	14549.0	32	غزل الالياف ونسج المنسوجات	1711
Finishing of textiles	0.0	0.0	50.1	50.1	0.0	0.0	50.1	50.1	12	اتمام و تجهيز المنسوجات	1712
Manufacture of made-up textile articles	169.2	1509.0	3063.0	4572.0	0.0	0.0	4741.2	4741.2	186	صنع المنسوجات عدالمليوسات	1721
Manufacture of carpets & rugs	28.3	35.9	625.1	661.0	0.0	-1.0	690.3	689.3	7	صنع البسط والسجاد	1722
Manufacture of other textiles n.e.c	31.0	0.0	983.6	983.6	8.9	-1.1	1006.7	1014.5	9	صنع منسوجات أخرى	1729
Manufacture of knitted & articles	-42.7	268.6	2407.7	2676.3	2.3	0.0	2631.3	2633.6	33	صنع الأقمشة والتريكو	1730
Manufacture of wearing apparel	331.4	10378.7	40982.8	51361.5	81.8	-12.9	51623.9	51692.9	1494	صنع الملابس	18
Manufacture of wearing apparel	331.4	10378.7	40982.8	51361.5	81.8	-12.9	51623.9	51692.9	1494	صنع الملابس	1810
Tanning of leather; manufacture of bags	617.2	7315.8	20487.2	27803.0	118.6	183.2	28118.4	28420.2	551	دبغ وتهيئة الجلود وصنع حقائب وأحذية	19
Tanning & dressing of leather	128.3	0.0	1910.3	1910.3	0.0	0.0	2038.6	2038.6	13	دبغ وتهيئة الجلود	1911
Manufacture of luggage and handbags	18.8	0.0	834.5	834.5	0.0	0.0	853.3	853.3	49	صنع الحقائب والسروج	1912
Manufacture of footwear	470.1	7315.8	17742.4	25058.2	118.6	183.2	25226.6	25528.3	489	صنع الأحذية	1920
Manufacture of wood and its products	37.6	8387.0	15011.7	23398.7	104.3	0.0	23332.0	23436.3	627	صنع الخشب ومنتجاته واصناف من القش	20
Sawmilling & planing of wood	0.3	0.0	142.9	142.9	0.0	0.0	143.2	143.2	4	نشر الخشب وتسويته	2010
Manufacture of veneer sheets plywood	-4.3	766.4	1576.8	2343.2	0.0	0.0	2338.8	2338.8	4	صنع الصفائح من الخشب	2021
Manufacture of builders carpentry	-18.1	838.1	7756.1	8594.1	34.8	0.0	8541.2	8576.0	451	صنع الاخشاب للأبنية والمنشآت	2022
Manufacture of wooden containers	21.4	6330.3	776.2	7106.5	58.3	0.0	7069.6	7127.9	31	صنع الأوعية الخشبية	2023
Manufacture of other products of wood	38.5	452.2	4759.7	5212.0	11.2	0.0	5239.2	5250.4	137	صنع منتجات خشبية أخرى	2029
Manufacture of paper and its products	994.2	2185.7	17521.6	19707.3	40.8	0.0	20660.7	20701.4	32	صنع الورق ومنتجات الورق	21
Manufacture of pulp,paper & paperboard	202.0	2022.2	6437.3	8459.4	37.6	0.0	8623.9	8661.5	18	صنع عجائن الورق والكرتون	+ 2101

جدول 8 (تابع): الانتاج من النشاط الصناعي حسب النشاط الاقتصادي
 باقي الضفة الغربية وقطاع غزة - 1994 (القيمة بالالف دولار امريكي)

TABLE 8 (CONT.): INDUSTRIAL PRODUCTION BY ECONOMIC ACTIVITY
 IN REMAINING WEST BANK AND GAZA STRIP - 1994 (VALUE IN US \$ 1000)

Economic Activity	التغير في المخزون Change in Stocks	المبيعات Sales			المنتج خلال العام Production During the Year				عدد المنشآت No. of Est.	النشاط الاقتصادي ISIC	دليل النشاط ISIC
		اجمالي Total	محلي Local	خارجي Exports	المخلفات Wastes	منتجات غير تامة الصنع Work in Progress	منتجات تامة الصنع Finished Products	المجموع Total			
Manufacture of paper containers										صنع الورق والأوعية من الكرتون	2102
Manufacture of the articles of paper	792.1	163.5	11084.4	11247.9	3.2	0.0	12036.8	12040.0	14	صنع أصناف أخرى من الورق والكرتون	2109
Publishing, printing and reproduction	-34.4	14.0	3494.9	3509.0	0.5	0.0	3474.0	3474.6	97	الطباعة والنشر	22
Publishing of newspapers & journals	-34.4	14.0	3494.9	3509.0	0.5	0.0	3474.0	3474.6	97	+ نشر الصحف والمجلات والدوريات	2212
Printing										الطباعة	2221
service activities related to printing										أنشطة الخدمات المتصلة بالطباعة	2222
Manufacture of chemicals & its products	-2080.7	7939.6	31435.2	39374.8	1.1	78.5	37214.5	37294.1	102	صنع المواد والمنتجات الكيميائية	24
Manufacture of basic chemicals	3.1	576.9	699.3	1276.2	1.1	-1.5	1279.7	1279.3	24	صنع المواد الكيميائية الأساسية	2411
Manufacture of pesticides	14.7	317.3	1621.8	1939.1	0.0	0.0	1953.8	1953.8	7	+ صنع مبيدات الآفات الزراعية	2421
Manufacture of paints										صنع الدهانات واحبار الطباعة	2422
Manufacture of medicinal products	-2579.3	0.0	16472.9	16472.9	0.0	80.0	13813.7	13893.7	13	صنع المستحضرات الصيدلانية	2423
Manufacture of soap and detergents	480.8	7045.4	12641.2	19686.6	0.0	0.0	20167.4	20167.4	58	+ صنع الصابون والمنظفات والعمور	2424
Manufacture of other chemical products										صنع المنتجات الكيميائية الأخرى	2429
Manufacture of rubber and plastic	361.3	3101.2	22971.3	26072.5	44.4	11.1	26378.2	26433.8	108	صنع منتجات المطاط واللدائن	25
Manufacture of the rubber products	1.6	0.0	139.9	139.9	0.0	0.0	141.5	141.5	4	صنع المنتجات المطاطية الأخرى	2519
Manufacture of plastic products	359.7	3101.2	22831.5	25932.7	44.4	11.1	26236.8	26292.3	104	صنع المنتجات اللدائنية	2520
Manufacture of non-metallic products	1014.4	49186.7	195970.5	245157.2	295.0	62.3	245814.3	246171.6	1314	صنع منتجات المعادن اللافلزية الأخرى	26
Manufacture of glass & glass products	-0.4	131.3	1121.4	1252.6	0.0	0.0	1252.2	1252.2	20	صنع الزجاج والمنتجات الزجاجية	2610
Manufacture of non-refractory ceramic ware	26.5	130.6	1805.8	1936.4	0.0	0.0	1962.9	1962.9	39	صنع منتجات خزفية غير أنشائية وغير حرارية	2691
Manufacture of structural non-refractory	2.3	33.4	292.2	325.6	0.0	2.3	325.6	327.9	5	+ صنع منتجات طفلية أنشائية غير حرارية	2693

TABLE 8 (CONT.): INDUSTRIAL PRODUCTION BY ECONOMIC ACTIVITY
IN REMAINING WEST BANK AND GAZA STRIP - 1994 (VALUE IN US \$ 1000)

جدول 8 (تابع): الانتاج من النشاط الصناعي حسب النشاط الاقتصادي
بأقي الضفة الغربية وقطاع غزة - 1994 (القيمة بالالف دولار امريكي)

Economic Activity	التغير في المخزون Change in Stocks	المبيعات Sales			Production During the Year				عدد المنشآت No. of Est.	النشاط الاقتصادي	دليل النشاط ISIC
		اجمالي Total	محلي Local	خارجي Exports	المخلفات Wastes	منتجات غير تامة الصنع Work in Progress	منتجات تامة الصنع Finished Products	المجموع Total			
Manufacture of cement, lime & plaster										صنع الأسمنت والجير والجبس	2694
Manufacture of articles of concrete & ceme.	838.2	6598.7	127640.3	134239.0	59.1	45.6	134972.5	135077.2	700	صنع منتجات من الأسمنت أو الجبس	2695
Cutting, shaping & finishing of stone	147.9	42292.9	65110.8	107403.6	235.8	14.4	107301.3	107551.5	550	+ قطع وتشكيل واتمام و تجهيز الاحجار	2696
Manufacture of other non-metallicProgress										صنع منتجات معدنية لاقلمية أخرى	2699
Manufacture of basic metals	6.8	149.5	471.8	621.3	0.0	0.0	628.1	628.2	13	صنع الفلزات القاعدية	27
Casting of Iron & Steel	6.6	137.8	293.4	431.2	0.0	0.0	437.9	437.9	7	سبك الحديد والصلب	2731
Casting of non-ferrous Metals	0.2	11.7	178.4	190.1	0.0	0.0	190.3	190.3	6	سبك المعادن غير الحديدية	2732
Manufacture of metal products	88.7	6962.6	59578.4	66541.0	131.2	8.2	66490.2	66629.7	2032	صنع منتجات المعادن عدا الماكينات	28
Manufacture of structural metal products	178.6	5203.7	50082.8	55286.6	106.7	8.0	55350.4	55465.2	1670	صنع المنتجات المعدنية الانشائية	2811
Manufacture of tanks of metal	2.7	3.4	1601.7	1605.1	1.0	0.2	1606.6	1607.8	27	صنع الخزانات والأوعية من المعادن	2812
Treatment & coating of metals	-302.7	269.5	1442.3	1711.9	11.4	0.0	1397.8	1409.2	258	معالجة وظلي المعادن ، نظير رسم	2892
Manufacture of cutlery & hand tools	-0.2	34.6	176.1	210.8	0.0	0.0	210.6	210.6	25	صنع الأدوات والعدد اليدوية المعدنية	2893
Manufacture of other fabricated metal	210.2	1451.3	6275.4	7726.7	12.1	0.0	7924.8	7936.9	52	صنع منتجات المعادن المشكلة الأخرى	2899
Manufacture of machinery and equip.	5.2	1388.5	6019.7	7408.2	0.7	-15.8	7428.5	7413.4	164	صنع الآلات والمعدات الأخرى	29
Manufacture of engines of turbines	0.0	0.0	0.1	0.1	0.0	0.0	0.1	0.1	18	اصلاح المحركات عدا محركات السيارات	2911
Manufacture of pumps	1.6	0.0	71.0	71.0	0.0	0.5	72.0	72.6	5	+ صنع المضخات والحنفيات والصمامات	2912
Manufacture of gears and driving elements										صنع التروس وأجهزة التعشيق ونقل الحركة	2913
Manufacture of handling equipment	18.5	1019.0	460.7	1479.6	0.0	-1.1	1499.2	1498.1	6	+ صنع معدات الرفع والمناولة	2915
Manufacture of other purpose machinery										صنع الآلات المتعددة الاغراض الاخرى	2919
Manufacture of agricultural machinery	-0.3	33.9	408.4	442.3	0.0	0.0	442.0	442.0	27	+ صنع الآلات الزراعية	2921

جدول 8 (تابع): الانتاج من النشاط الصناعي حسب النشاط الاقتصادي
 باقي الضفة الغربية وقطاع غزة - 1994 (القيمة بالالف دولار امريكي)

TABLE 8 (CONT.): INDUSTRIAL PRODUCTION BY ECONOMIC ACTIVITY
 IN REMAINING WEST BANK AND GAZA STRIP - 1994 (VALUE IN US \$ 1000)

Economic Activity	التغير في المخزون Change in Stocks	المبيعات Sales			المنتج خلال العام Production During the Year				عدد المنشآت No. of Est.	النشاط الاقتصادي	دليل النشاط ISIC
		اجمالي Total	محلي Local	خارجي Exports	المخلفات Wastes	منتجات غير تامة الصنع Work in Progress	منتجات تامة الصنع Finished Products	المجموع Total			
Manufacture of machine-tools										2922	
Manufacture of const.machinery & its rep.	-1.2	125.3	136.7	262.0	0.2	0.0	260.6	260.8	10	2924	
Manufacture of machinery for food										2925	
Manufacture of domestic appliances	-13.3	210.4	4942.8	5153.2	0.5	-15.2	5154.5	5139.8	98	2930	
Manufacture of electrical machinery	44.4	23.4	2231.7	2255.0	0.3	-1.8	2301.0	2299.4	71	31	
Manufacture of radio & TV equip.										32	
Manufacture of electric motors.	1.3	23.4	107.8	131.2	0.3	0.0	132.2	132.5	56	3110	
Manufacture of electricity apparatus	37.7	0.0	1406.5	1406.5	0.0	-1.8	1446.0	1444.2	10	3120	
Manufacture of lighting equipment	5.4	0.0	717.4	717.4	0.0	0.0	722.7	722.7	5	3150	
Manufacture of electronic valves										3210	
Manufacture of t.v & radio receivers										3230	
Manufacture of medical & optical equip.	-32.0	0.0	859.9	859.9	0.0	0.7	827.2	827.9	65	33	
Manufacture of medical equipments	0.7	0.0	400.2	400.2	0.0	0.7	400.2	400.9	36	3311	
Manufacture of optical instruments	-32.7	0.0	459.7	459.7	0.0	0.0	427.0	427.0	29	3320	
Manufacture of motor vehicles & trailers	-62.7	437.7	2508.0	2945.7	0.0	0.3	2882.7	2883.0	16	34	
Manufacture of bodies for Vehicles	-62.7	437.7	2508.0	2945.7	0.0	0.3	2882.7	2883.0	16	3420	
Manufacture of parts for motor vehicles										3430	
Manufacture of other transport equip.	0.5	24.8	273.0	297.8	0.5	0.0	297.8	298.3	10	35	
Building & repairing of ships	0.5	0.0	234.9	234.9	0.5	0.0	234.9	235.4	3	3511	
Manufacture of bicycles										3592	

جدول 8 (تابع): الانتاج من النشاط الصناعي حسب النشاط الاقتصادي
 باقي الضفة الغربية وقطاع غزة - 1994 (القيمة بالالف دولار امريكي)

TABLE 8 (CONT.): INDUSTRIAL PRODUCTION BY ECONOMIC ACTIVITY
 IN REMAINING WEST BANK AND GAZA STRIP - 1994 (VALUE IN US \$ 1000)

Economic Activity	التغير في المخزون Change in Stocks	المبيعات Sales			Production During the Year				عدد المنشآت No. of Est.	النشاط الاقتصادي	دليل النشاط ISIC
		اجمالي Total	محلي Local	خارجي Exports	المخلفات Wastes	منتجات غير تامة الصنع Work in Progress	منتجات تامة الصنع Finished Products	المجموع Total			
Manufacture of other transport equip.	0.0	24.8	38.0	62.8	0.0	0.0	62.8	62.8	7	صنع معدات النقل الأخرى	3599
Manufacture of furniture	328.0	8498.2	48568.2	57066.3	17.7	121.1	57255.6	57394.4	1171	صنع الأثاث وصنع منتجات أخرى	36
Manufacture of furniture	341.4	8238.9	44036.1	52275.0	10.8	121.2	52484.4	52616.4	1113	صنع الأثاث	3610
Manufacture of jewellery	-33.1	0.0	4091.3	4091.3	6.9	0.0	4051.4	4058.2	45	صنع المجوهرات	+ 3691
Manufacture of games & toys										صنع الألعاب وللعب	3694
Other manufacturing n.e.c	19.7	259.2	440.8	700.0	0.0	-0.1	719.8	719.7	13	صنع منتجات أخرى	3699
Recycling	-28.1	11227.6	770.4	11998.0	0.7	0.0	11969.2	11969.9	23	إعادة تصنيع المخلفات	37
Recycling of metal waste & scrap	-28.1	11227.6	770.4	11998.0	0.7	0.0	11969.2	11969.9	23	إعادة تصنيع النفايات والخردة	3710
Electricity & water supply	0.0	0.0	34656.8	34656.8	0.0	0.0	34656.8	34656.8	1989	إمدادات الكهرباء والغاز والمياه	E
Electricity & hot water supply	0.0	0.0	3175.4	3175.4	0.0	0.0	3175.4	3175.4	72	إمدادات الكهرباء	40
Production of electricity	0.0	0.0	3175.4	3175.4	0.0	0.0	3175.4	3175.4	72	إنتاج وجمع وتوزيع الكهرباء	4010
Collection & distribution of water	0.0	0.0	31481.4	31481.4	0.0	0.0	31481.4	31481.4	1917	جمع وتنقية وتوزيع المياه	41
Collection & distribution of water	0.0	0.0	31481.4	31481.4	0.0	0.0	31481.4	31481.4	1917	جمع وتنقية وتوزيع المياه	4100

TABLE 9: TRADE ACTIVITY BY ECONOMIC ACTIVITY
IN REMAINING WEST BANK AND GAZA STRIP - 1994 (VALUE IN US \$ 1000)

Economic Activity	الهامش التجاري Trade Margin	التغير في المخزون Change in Stocks	المبيعات Sales			تكلفة المشتريات Purchases			عدد المنشآت No. of Est.	النشاط الاقتصادي	دليل النشاط ISIC
			خارجي Exports	محلي Local	المجموع Total	خارجي Foreign products	محلي Local products	المجموع Total			
Grand Total	5673.6	-394.4	10102.6	30074.1	40176.6	27409.3	6699.3	34108.6	11842	المجموع الكلي	
Mining & quarrying	269.4	0.0	0.0	660.3	660.3	384.6	6.3	390.9	193	التعدين واستغلال المحاجر	C
Other mining and quarrying	269.4	0.0	0.0	660.3	660.3	384.6	6.3	390.9	193	انشطة اخرى للتعدين واستغلال المحاجر	14
Quarrying of stone, sand & clay	269.4	0.0	0.0	660.3	660.3	384.6	6.3	390.9	193	استغلال المحاجر لاستخراج الأحجار والرمال	1410
Manufacturing	4554.4	-394.4	10102.6	24463.1	34565.7	22923.8	6693.0	29616.9	9660	الصناعة التحويلية	D
Manufacture of food and beverages	901.3	113.1	646.0	5078.9	5724.9	2611.2	2325.6	4936.8	1484	صناعة المنتجات الغذائية والمشروبات	15
production & preserving of meat products	0.9	0.0	17.0	0.0	17.0	16.1	0.0	16.1	6	انتاج وحفظ اللحوم ومنتجاتها	1511
preserving of fruit & vegetables	13.5	-5.0	0.0	170.5	170.5	100.2	51.8	152.0	8	تجهيز وحفظ الفواكه والخضروات	1513
Manufacture of vegetable & animal oil	0.3	0.0	0.0	1.4	1.4	0.0	1.0	1.0	221	صنع الزيوت والدهون النباتية	1514
Manufacture of dairy products	14.0	0.0	0.0	154.8	154.8	29.7	111.2	140.9	22	صنع منتجات الألبان	1520
Manufacture of grain mill products	12.5	0.0	0.0	79.4	79.4	45.5	21.3	66.8	110	صنع منتجات طواحين الحبوب	1531
Manufacture of prepared animal feeds	219.4	-5.1	0.0	2221.5	2221.5	1115.5	881.5	1997.0	15	صنع اعلاف حيوانية محضرة	1533
Manufacture of bakery products	145.6	5.8	304.5	644.8	949.3	346.3	463.2	809.5	810	صنع منتجات المخابز	1541
Manufacture of chocolate & sugar prod.	10.2	3.3	0.0	53.1	53.1	13.4	32.8	46.2	60	صنع الشكولاتة والحلويات السكرية	1543
Manufacture of macaroni & similar prod.	0.0	0.0	0.0	0.0	0.0	0.0	0.0	0.0	5	صنع المعكرونة والشعيرية	1544
Manufacture of other food products n.e.c	484.9	114.1	324.5	1753.5	2078.0	944.5	762.7	1707.2	217	صنع منتجات الأغذية الأخرى	1549
Distilling & blending of alcohol	0.0	0.0	0.0	0.0	0.0	0.0	0.0	0.0	10	+ تقطير المشروبات الروحية	1551
Manufacture of soft drinks & mineral water										صنع مشروبات (غير كحولية) و مياه معدنية	1554
Manufacture of tobacco products	1.4	0.0	0.0	15.6	15.6	0.0	14.2	14.2	7	صنع منتجات التبغ	16
Manufacture of tobacco products	1.4	0.0	0.0	15.6	15.6	0.0	14.2	14.2	7	صنع منتجات التبغ	1600
Manufacture of textiles	164.4	7.9	31.7	855.8	887.5	691.3	39.7	731.0	279	صنع المنسوجات	17
spinning of textile fibers	30.9	4.2	18.4	404.5	422.9	396.2	0.0	396.2	32	غزل الالياف ونسج المنسوجات	1711
Finishing of textiles	0.0	0.0	0.0	0.0	0.0	0.0	0.0	0.0	12	اتمام و تجهيز المنسوجات	1712
Manufacture of made-up textile articles	47.1	1.7	0.0	201.3	201.3	116.1	39.7	155.8	186	صنع المنسوجات عدا الملبوسات	1721

TABLE 9 (CONT.): TRADE ACTIVITY BY ECONOMIC ACTIVITY
IN REMAINING WEST BANK AND GAZA STRIP - 1994 (VALUE IN US \$ 1000)

Economic Activity	الهامش التجاري Trade Margin	التغير في المخزون Change in Stocks	المبيعات Sales			تكلفة المشتريات Purchases			عدد المنشآت No. of Est.	النشاط الاقتصادي	دليل النشاط ISIC
			خارجي Exports	محلي Local	المجموع Total	خارجي Foreign products	محلي Local products	المجموع Total			
Manufacture of carpets & rugs	9.7	1.3	13.4	8.4	21.7	13.4	0.0	13.4	7	صنع البسط والسجاد	1722
Manufacture of other textiles n.e.c	33.3	0.7	0.0	153.1	153.1	120.6	0.0	120.6	9	صنع منسوجات أخرى	1729
Manufacture of knitted & articles	43.4	0.0	0.0	88.5	88.5	45.1	0.0	45.1	33	صنع الأقمشة والتريكو	1730
Manufacture of wearing apparel	666.0	11.4	89.9	3384.4	3474.2	2156.5	663.1	2819.6	1494	صنع الملابس	18
Manufacture of wearing apparel	666.0	11.4	89.9	3384.4	3474.2	2156.5	663.1	2819.6	1494	صنع الملابس	1810
Tanning of leather; manufacture of bags	161.5	18.9	0.0	394.5	394.5	186.5	65.3	251.8	551	دبغ وتهيئة الجلود وصنع حقائب وأحذية	19
Tanning & dressing of leather	0.0	0.0	0.0	0.0	0.0	0.0	0.0	0.0	13	دبغ وتهيئة الجلود	1911
Manufacture of luggage and handbags	4.6	-0.4	0.0	10.6	10.6	5.4	0.1	5.5	49	صنع الحقائب والسروج	1912
Manufacture of footwear	157.0	19.3	0.0	383.9	383.9	181.1	65.2	246.3	489	صنع الأحذية	1920
Manufacture of wood and its products	852.2	184.3	807.8	4763.8	5571.6	4848.3	55.5	4903.7	627	صنع الخشب ومنتجاته واصناف من القش	20
Sawmilling & planing of wood	0.0	0.0	0.0	0.0	0.0	0.0	0.0	0.0	4	نشر الخشب وتسويته	2010
Manufacture of veneer sheets plywood	74.6	-5.3	0.0	522.8	522.8	443.0	0.0	443.0	4	صنع الصفائح من الخشب	2021
Manufacture of builders carpentry	59.2	-2.6	0.0	294.0	294.0	196.8	35.4	232.3	451	صنع الاخشاب للأبنية والمنشآت	2022
Manufacture of wooden containers	0.0	0.0	0.0	0.0	0.0	0.0	0.0	0.0	31	صنع الأوعية الخشبية	2023
Manufacture of other products of wood	718.5	192.2	807.8	3947.0	4754.8	4208.5	20.1	4228.5	137	صنع منتجات خشبية أخرى	2029
Manufacture of paper and its products	315.7	17.6	57.6	1310.9	1368.6	166.1	904.4	1070.4	32	صنع الورق ومنتجات الورق	21
Manufacture of pulp,paper & paperboard	3.0	-0.4	0.0	14.2	14.2	10.8	0.0	10.8	18	+ صنع عجائن الورق والكرتون	2101
Manufacture of paper containers										صنع الورق والأوعية من والكرتون	2102
Manufacture of the articles of paper	312.7	18.0	57.6	1296.8	1354.4	155.3	904.4	1059.7	14	صنع أصناف أخرى من الورق والكرتون	2109
Publishing, printing and reproduction	385.8	46.8	0.0	1508.0	1508.0	982.0	187.0	1169.0	97	الطباعة والنشر	22
Publishing of newspapers & journals	385.8	46.8	0.0	1508.0	1508.0	982.0	187.0	1169.0	97	+ نشر الصحف والمجلات والنوريات	2212
Printing										الطباعة	2221
Service activities related to printing										أنشطة الخدمات المتصلة بالطباعة	2222

جدول 9 (تابع): إيرادات النشاط التجاري حسب النشاط الاقتصادي

في باقي الضفة الغربية وقطاع غزة - 1994 (القيمة بالالف دولار امريكي)

TABLE 9 (CONT.): TRADE ACTIVITY BY ECONOMIC ACTIVITY
IN REMAINING WEST BANK AND GAZA STRIP - 1994 (VALUE IN US \$ 1000)

Economic Activity	الهامش التجاري Trade Margin	التغير في المخزون Change in Stocks	المبيعات Sales			كلفة المشتريات Purchases			عدد المنشآت No. of Est.	النشاط الاقتصادي	دليل النشاط ISIC
			خارجي Exports	محلي Local	المجموع Total	خارجي Foreign products	محلي Local products	المجموع Total			
Manufacture of chemicals & its products	465.9	78.9	49.1	2885.1	2934.2	1647.7	899.6	2547.3	102	صنع المواد والمنتجات الكيميائية	24
Manufacture of basic chemicals	10.7	-3.3	49.1	20.0	69.1	0.0	55.1	55.1	24	صنع المواد الكيميائية الاساسية	2411
Manufacture of pesticides	105.3	0.5	0.0	655.3	655.3	550.5	0.0	550.5	7	+ صنع مبيدات الآفات الزراعية	2421
Manufacture of paints										صنع الدهانات واحبار الطباعة	2422
Manufacture of medicinal products	308.2	86.2	0.0	1364.5	1364.5	298.0	844.5	1142.4	13	صنع المستحضرات الصيدلانية	2423
Manufacture of soap and detergents	41.7	-4.4	0.0	845.4	845.4	799.2	0.0	799.2	58	+ صنع الصابون والمنظفات والعطور	2424
Manufacture of other chemical products										صنع المنتجات الكيميائية الأخرى	2429
Manufacture of rubber and plastic	-62.1	2.9	0.0	59.1	59.1	124.1	0.0	124.1	108	صنع منتجات المطاط واللدائن	25
Manufacture of the rubber products	0.0	0.0	0.0	0.0	0.0	0.0	0.0	0.0	4	صنع المنتجات المطاطية الأخرى	2519
Manufacture of plastic products	-62.1	2.9	0.0	59.1	59.1	124.1	0.0	124.1	104	صنع المنتجات اللدائنية	2520
Manufacture of non-metallic products	293.6	18.0	1033.4	1063.8	2097.2	766.0	1055.6	1821.6	1314	صنع منتجات المعادن اللافلزية الأخرى	26
Manufacture of glass & glass products	15.5	1.3	0.0	70.6	70.6	56.5	0.0	56.5	20	صنع الزجاج والمنتجات الزجاجية	2610
Manufacture of non-refractory ceramic ware	0.0	0.0	0.0	0.0	0.0	0.0	0.0	0.0	39	صنع منتجات خزفية غير انشائية وغير حرارية	2691
Manufacture of structural non-refractory	8.4	-0.8	23.6	32.6	56.2	47.1	0.0	47.1	5	+ صنع منتجات طفلية انشائية غير حرارية	2693
Manufacture of cement,lime & plaster										صنع الأسمنت والجير والجبس	2694
Manufacture of articles of concrete,ceme.	61.7	-13.7	0.0	679.5	679.5	599.3	4.8	604.2	700	صنع منتجات من الأسمنت أو الجبس	2695
Cutting, shaping & finishing of stone	208.1	31.2	1009.9	281.0	1290.8	63.2	1050.8	1114.0	550	+ قطع وتشكيل واتمام و تجهيز الاحجار	2696
Manufacture of other non-metallic										صنع منتجات معدنية لافلزية أخرى	2699
Manufacture of basic metals	14.2	0.3	1.0	16.0	17.0	0.7	2.4	3.1	13	صنع الفلزات القاعدية	27
Casting of Iron & Steel	13.9	0.3	0.0	16.0	16.0	0.0	2.4	2.4	7	سبك الحديد والصلب	2731
Casting of non ferrous Metals	0.3	0.0	1.0	0.0	1.0	0.7	0.0	0.7	6	سبك المعادن غير الحديدية	2732
Manufacture of metal products	94.7	0.2	14.8	430.8	445.6	304.6	46.4	351.0	2032	صنع منتجات المعادن عدا الماكينات	28
Manufacture of structural metal products	92.9	0.2	14.8	422.2	437.0	300.6	43.8	344.3	1670	صنع المنتجات المعدنية الانشائية	2811

جدول 9 (تابع): إيرادات النشاط التجاري حسب النشاط الاقتصادي
في باقي الضفة الغربية وقطاع غزة - 1994 (القيمة بالالف دولار امريكي)

TABLE 9 (CONT.): TRADE ACTIVITY BY ECONOMIC ACTIVITY
IN REMAINING WEST BANK AND GAZA STRIP - 1994 (VALUE IN US \$ 1000)

Economic Activity	الهامش التجاري Trade Margin	التغير في المخزون Change in Stocks	المبيعات Sales			كلفة المشتريات Purchases			عدد المنشآت No. of Est.	النشاط الاقتصادي	دليل النشاط ISIC
			خارجي Exports	محلي Local	المجموع Total	خارجي Foreign products	محلي Local products	المجموع Total			
Manufacture of tanks of metal	0.6	-0.1	0.0	4.1	4.1	0.7	2.7	3.4	27	صنع الخزانات والأوعية من المعادن	2812
Treatment & coating of metals	0.0	0.0	0.0	0.0	0.0	0.0	0.0	0.0	258	معالجة وطلاء المعادن ونظير رسم	2892
Manufacture of cutlery & hand tools	0.0	0.0	0.0	0.0	0.0	0.0	0.0	0.0	25	صنع الأدوات والعدد اليدوية المعدنية	2893
Manufacture of other fabricated metals	1.2	0.0	0.0	4.5	4.5	3.3	0.0	3.3	52	صنع منتجات المعادن المشكلة الأخرى	2899
Manufacture of machinery and equipment	27.9	12.6	0.0	100.4	100.4	81.9	3.3	85.2	164	صنع الآلات والمعدات الأخرى	29
Manufacture of engines of turbines	0.0	0.0	0.0	0.0	0.0	0.0	0.0	0.0	18	اصلاح المحركات عدا محركات السيارات	2911
Manufacture of pumps	0.0	0.0	0.0	0.0	0.0	0.0	0.0	0.0	5	صنع المضخات والحنفيات والصمامات	+ 2912
Manufacture of gears and driving elements										صنع التروس وأجهزة التعشيق ونقل الحركة	2913
Manufacture of handling equipment	4.7	5.0	0.0	28.1	28.1	28.4	0.0	28.4	6	صنع معدات الرفع والمناولة	+ 2915
Manufacture of other purpose machinery										صنع الآلات المتعددة الأغراض الأخرى	2919
Manufacture of agricultural machinery	16.4	4.3	0.0	40.2	40.2	28.0	0.0	28.0	27	صنع الآلات الزراعية	+ 2921
Manufacture of machine-tools										صنع العدد الآلية	2922
Manufacture of const.machinery & its rep.	5.5	3.3	0.0	24.6	24.6	22.4	0.0	22.4	10	صنع واصلاح الات المحاجر والتشييد	+ 2924
Manufacture of machinery for food										صنع الات تجهيز الاغذية والمشروبات	2925
Manufacture of domestic appliances	1.3	0.0	0.0	7.7	7.7	3.0	3.3	6.4	98	صنع الاجهزة المنزلية الأخرى	2930
Manufacture of electrical machinery	51.1	16.6	0.0	211.6	211.6	177.0	0.0	177.0	71	صنع الآلات الكهربائية الأخرى	+ 31
Manufacture of radio & T.V. equip.										صنع معدات الراديو والتلفزيون	32
Manufacture of electric motors.	0.0	0.0	0.0	0.0	0.0	0.0	0.0	0.0	56	صنع المحركات والمولدات الكهربائية	3110
Manufacture of electricity apparatus	46.8	16.7	0.0	183.7	183.7	153.6	0.0	153.6	10	صنع اجهزة توزيع الكهرباء والتحكم فيها	3120
Manufacture of lighting equipment	4.4	-0.1	0.0	27.9	27.9	23.4	0.0	23.4	5	صنع المصابيح الكهربائية	+ 3150
Manufacture of electronic valvers										صنع الصمامات والانابيب الالكترونية	3210
Manufacture of t.v & radio receivers										صنع اجهزة الاستقبال التلفزيوني والاذاعي	3230
Manufacture of medical & optical equip.	12.7	2.5	0.0	47.7	47.7	37.5	0.0	37.5	65	صنع الاجهزة الطبية	33

جدول 9 (تابع): إيرادات النشاط التجاري حسب النشاط الاقتصادي

في باقي الضفة الغربية وقطاع غزة - 1994 (القيمة بالالف دولار امريكي)

TABLE 9 (CONT.): TRADE ACTIVITY BY ECONOMIC ACTIVITY
IN REMAINING WEST BANK AND GAZA STRIP - 1994 (VALUE IN US \$ 1000)

Economic Activity	الهامش التجاري Trade Margin	التغير في المخزون Change in Stocks	المبيعات Sales			كلفة المشتريات Purchases			عدد المنشآت No. of Est.	النشاط الاقتصادي	دليل النشاط ISIC
			خارجي Exports	محلي Local	المجموع Total	خارجي Foreign products	محلي Local products	المجموع Total			
Manufacture of medical equipments	2.0	1.7	0.0	20.1	20.1	19.8	0.0	19.8	36	صنع المعدات الطبية واجهزة تقويم الأعضاء	3311
Manufacture of optical instruments	10.7	0.9	0.0	27.6	27.6	17.8	0.0	17.8	29	صنع الأدوات البصرية	3320
Manufacture of motor vehicles & trailers	47.1	3.3	0.0	307.6	307.6	263.9	0.0	263.9	16	صنع المركبات والمركبات المقطورة	34
Manufacture of bodies for Vehicles	47.1	3.3	0.0	307.6	307.6	263.9	0.0	263.9	16	+ صنع أبدان المركبات والمركبات المقطورة	3420
Manufacture of parts for motor vehicles										صنع اجزاء المركبات ذات المحركات	3430
Manufacture of other transport equipment	8.7	-0.2	0.0	35.8	35.8	26.9	0.1	27.0	10	صنع معدات النقل الاخرى	35
Building & repairing of ships	8.4	0.0	0.0	35.1	35.1	26.7	0.0	26.7	3	+ بناء واصلاح السفن	3511
Manufacture of bicycles										صنع الدراجات الهوائية ومركبات العجزة	3592
Manufacture of other transport equipment	0.3	-0.2	0.0	0.7	0.7	0.2	0.1	0.2	7	صنع معدات النقل الأخرى	3599
Manufacture of furniture	-162.8	-365.9	0.0	1992.7	1992.7	1358.8	430.8	1789.6	1171	صنع الاثاث وصنع منتجات اخرى	36
Manufacture of furniture	110.7	-45.2	0.0	1673.3	1673.3	1324.6	192.8	1517.4	1113	صنع الاثاث	3610
Manufacture of jewellery	-281.3	-322.1	0.0	297.8	297.8	19.1	238.0	257.1	45	+ صنع المجوهرات	3691
Manufacture of games & toys										صنع الالعاب واللعب	3694
Other manufacturing n.e.c	7.8	1.3	0.0	21.6	21.6	15.1	0.0	15.1	13	صنع منتجات أخرى	3699
Recycling	315.1	-563.8	7371.3	0.6	7371.9	6493.0	0.0	6493.0	23	اعادة تصنيع المخلفات	37
Recycling of metal waste & scrap	315.1	-563.8	7371.3	0.6	7371.9	6493.0	0.0	6493.0	23	اعادة تصنيع النفايات والخردة	3710
Electricity & water supply	849.8	0.0	0.0	4950.7	4950.7	4100.9	0.0	4100.9	1989	امدادات الكهرباء والغاز والمياه	E
Electricity & hot water supply	202.6	0.0	0.0	903.4	903.4	700.8	0.0	700.8	72	امدادات الكهرباء	40
production of electricity	202.6	0.0	0.0	903.4	903.4	700.8	0.0	700.8	72	انتاج وجمع وتوزيع الكهرباء	4010
Collection & distribution of water	647.2	0.0	0.0	4047.3	4047.3	3400.1	0.0	3400.1	1917	جمع وتنقية وتوزيع المياه	41
Collection & distribution of water	647.2	0.0	0.0	4047.3	4047.3	3400.1	0.0	3400.1	1917	جمع وتنقية وتوزيع المياه	4100

جدول 10: إيرادات الخدمات المقدمة للغير حسب النشاط الاقتصادي
في باقي الضفة الغربية وقطاع غزة - 1994
القيمة بالالف دولار امريكي

TABLE 10: REVENUES OF SERVICES RENDERED TO OTHERS BY
ECONOMIC ACTIVITY IN REMAINING WEST BANK AND GAZA STRIP - 1994
(VALUE IN US \$ 1000)

Economic Activity	Non-Ind. Services			خدمات غير صناعية			Ind. Services		خدمات صناعية		المجموع Total	عدد المنشآت No. of Est.	النشاط الاقتصادي	دليل النشاط ISIC
	اخرى Other	ايجار مخازن Ref. Storage Serv.	نقل بضائع Transport of Goods	اجار مباني سكنية وغير سكنية Rent of Res. & Non-Res. Build.	تأجير الات ومعدات Rent of Mach. & Equip.	صيانة واصلاح Maintenance and Repairs	خدمات على مواد من الغير Serv. on Others' Materials							
Grand Total	1273.9	28.1	356.5	18.3	537.8	5206.6	66989.0	74410.1	11842			المجموع الكلي		
Mining & quarrying	20.0	0.0	4.4	0.0	263.7	0.0	0.0	288.1	193			التعدين واستغلال المحاجر	C	
Other mining and quarrying	20.0	0.0	4.4	0.0	263.7	0.0	0.0	288.1	193			انشطة اخرى للتعدين واستغلال المحاجر	14	
Quarrying of stone, sand & clay	20.0	0.0	4.4	0.0	263.7	0.0	0.0	288.1	193			استغلال المحاجر لاستخراج الأحجار والرمال	1410	
Manufacturing	1253.8	28.1	352.1	18.3	274.1	5206.6	66989.0	74121.9	9660			الصناعة التحويلية	D	
Manufacture of food and beverages	177.7	28.1	0.2	0.0	35.0	0.0	4304.2	4545.2	1484			صناعة المنتجات الغذائية والمشروبات	15	
Production & preserving of meat products	0.0	0.0	0.0	0.0	0.0	0.0	0.0	0.0	6			إنتاج وحفظ اللحوم ومنتجاتها	1511	
preserving of fruit & vegetables	0.0	0.0	0.0	0.0	0.0	0.0	3.3	3.3	8			تجهيز وحفظ الفواكه والخضروات	1513	
Manufacture of vegetable & animal oil	0.0	0.0	0.0	0.0	29.4	0.0	3066.2	3095.6	221			صنع الزيوت والدهون النباتية	1514	
Manufacture of diary products	1.1	0.0	0.0	0.0	0.0	0.0	0.0	1.1	22			صنع منتجات الألبان	1520	
Manufacture of grain mill products	0.0	0.0	0.0	0.0	0.0	0.0	352.5	352.5	110			صنع منتجات طواحين الحبوب	1531	
Manufacture of prepared animal feeds	10.4	0.0	0.2	0.0	5.6	0.0	3.3	19.5	15			صنع اعلاف حيوانية محضرة	1533	
Manufacture of bakery products	152.0	0.0	0.0	0.0	0.0	0.0	797.7	949.7	810			صنع منتجات المخابز	1541	
Manufacture of chocolate & sugar product	0.0	0.0	0.0	0.0	0.0	0.0	0.0	0.0	60			صنع الشكولاتة والحلويات السكرية	1543	
Manufacture of macaroni & similar product	0.0	0.0	0.0	0.0	0.0	0.0	0.0	0.0	5			صنع المعكرونة والشعيرية	1544	
Manufacture of other food products n.e.c	14.2	28.1	0.0	0.0	0.0	0.0	81.1	123.4	217			صنع منتجات الأغذية الأخرى	1549	
Distilling & blending of alcohol	0.0	0.0	0.0	0.0	0.0	0.0	0.0	0.0	10			تقطير المشروبات الروحية	+ 1551	
Manufacture of soft drinks & mineral water												صنع مشروبات (غير كحولية) و مياه معدنية	1554	
Manufacture of tobacco products	0.0	0.0	0.0	0.0	0.0	0.0	11.4	11.4	7			صنع منتجات التبغ	16	
Manufacture of tobacco products	0.0	0.0	0.0	0.0	0.0	0.0	11.4	11.4	7			صنع منتجات التبغ	1600	

جدول 10 (تابع): إيرادات الخدمات المقدمة للغير حسب النشاط الاقتصادي

في باقي الضفة الغربية وقطاع غزة - 1994

القيمة بالالف دولار امريكي

TABLE 10 (CONT.): REVENUES OF SERVICES RENDERED TO OTHERS BY ECONOMIC ACTIVITY IN REMAINING WEST BANK AND GAZA STRIP - 1994 (VALUE IN US \$ 1000)

Economic Activity	Non-Ind. Services					Ind. Services		المجموع Total	عدد المنشآت No. of Est.	النشاط الاقتصادي	دليل النشاط ISIC
	اخرى Other	اجار مخازن Ref. Storage Serv.	نقل بضائع Transport of Goods	اجار مباني سكنية وغير سكنية Rent of Res. & Non-Res. Build.	تأجير الات ومعدات Rent of Mach. & Equip.	صيانة واصلاح Maintenance and Repairs	خدمات على مواد من الغير Serv. on Others' Materials				
Manufacture of textiles	249.7	0.0	0.0	0.0	0.0	0.3	1746.4	1996.4	279	صنع المنسوجات	17
Spinning of textile fibers	0.2	0.0	0.0	0.0	0.0	0.0	11.9	12.0	32	غزل الالياف ونسج المنسوجات	1711
Finishing of textiles	7.6	0.0	0.0	0.0	0.0	0.0	193.4	201.0	12	اتمام و تجهيز المنسوجات	1712
Manufacture of made-up textile articles	237.7	0.0	0.0	0.0	0.0	0.0	1221.0	1458.7	186	صنع المنسوجات عدا الملابس	1721
Manufacture of carpets & rugs	0.0	0.0	0.0	0.0	0.0	0.0	3.2	3.2	7	صنع البسط والسجاد	1722
Manufacture of other textiles n.e.c	2.7	0.0	0.0	0.0	0.0	0.3	0.0	3.0	9	صنع منسوجات أخرى	1729
Manufacture of knitted & articles	1.6	0.0	0.0	0.0	0.0	0.0	316.9	318.5	33	صنع الأقمشة والتريكو	1730
Manufacture of wearing apparel	45.8	0.0	24.6	0.0	0.0	180.1	47878.9	48129.3	1494	صنع الملابس	18
Manufacture of wearing apparel	45.8	0.0	24.6	0.0	0.0	180.1	47878.9	48129.3	1494	صنع الملابس	1810
Tanning of leather; manufacture of bags	3.3	0.0	0.0	0.0	1.7	19.6	5661.7	5686.3	551	دبغ وتهيئة الجلود وصنع حقائب وأحذية	19
Tanning & dressing of leather	0.0	0.0	0.0	0.0	0.0	0.0	4.3	4.3	13	دبغ وتهيئة الجلود	1911
Manufacture of luggage and handbags	0.0	0.0	0.0	0.0	0.0	2.7	1115.0	1117.7	49	صنع الحقائب والسروج	1912
Manufacture of footwear	3.3	0.0	0.0	0.0	1.7	16.9	4542.4	4564.3	489	صنع الأحذية	1920
Manufacture of wood and its products	95.1	0.0	1.7	0.0	0.0	122.7	584.9	804.4	627	صنع الخشب ومنتجاته واصناف من القش	20
Sawmilling & planing of wood	0.0	0.0	0.0	0.0	0.0	0.0	7.0	7.0	4	نشر الخشب وتسويته	2010
Manufacture of veneer sheets plywood	0.0	0.0	0.0	0.0	0.0	0.0	0.0	0.0	4	صنع الصفائح من الخشب	2021
Manufacture of builders carpentry	0.5	0.0	0.0	0.0	0.0	109.9	467.7	578.0	451	صنع الاخشاب للأبنية والمنشآت	2022
Manufacture of wooden containers	0.0	0.0	1.7	0.0	0.0	0.3	11.1	13.1	31	صنع الأوعية الخشبية	2023
Manufacture of other products of wood	94.6	0.0	0.0	0.0	0.0	12.5	99.2	206.3	137	صنع منتجات خشبية أخرى	2029

TABLE 10 (CONT.): REVENUES OF SERVICES RENDERED TO OTHERS BY ECONOMIC ACTIVITY IN REMAINING WEST BANK AND GAZA STRIP - 1994 (VALUE IN US \$ 1000)

جدول 10 (تابع): إيرادات الخدمات المقدمة للغير حسب النشاط الاقتصادي في باقي الضفة الغربية وقطاع غزة - 1994 القيمة بالالف دولار امريكي

Economic Activity	Non-Ind. Services		خدمات غير صناعية			Ind. Services		المجموع Total	عدد المنشآت No. of Est.	النشاط الاقتصادي	دليل النشاط ISIC
	اخرى Other	اجار مخازن Ref. Storage Serv.	نقل بضائع Transport of Goods	اجار مباني سكنية وغير سكنية Rent of Res. & Non-Res. Build.	تأجير الات ومعدات Rent of Mach. & Equip.	صيانة واصلاح Maintenance and Repairs	خدمات على مواد من الغير Serv. on Others' Materials				
Manufacture of paper and its products	0.0	0.0	0.0	0.0	0.0	0.0	92.8	92.8	32	صنع الورق ومنتجات الورق	21
Manufacture of pulp, paper & paperboard	0.0	0.0	0.0	0.0	0.0	0.0	92.8	92.8	18	صنع عجائن الورق والكرتون	+ 2101
Manufacture of paper containers										صنع الورق والأوعية من والكرتون	2102
Manufacture of the articles of paper	0.0	0.0	0.0	0.0	0.0	0.0	0.0	0.0	14	صنع أصناف أخرى من الورق والكرتون	2109
Publishing, printing and reproduction	0.0	0.0	0.0	0.0	0.0	0.0	20.7	20.7	97	الطباعة والنشر	22
Publishing of newspaper & journals	0.0	0.0	0.0	0.0	0.0	0.0	20.7	20.7	97	نشر الصحف والمجلات والدوريات	+ 2212
Printing										الطباعة	2221
Service activities related to printing										أنشطة الخدمات المتصلة بالطباعة	2222
Manufacture of chemicals & its products	12.3	0.0	0.0	0.0	0.0	0.0	26.9	39.2	102	صنع المواد والمنتجات الكيميائية	24
Manufacture of basic chemicals	0.0	0.0	0.0	0.0	0.0	0.0	26.9	26.9	24	صنع المواد الكيميائية الأساسية	2411
Manufacture of pesticides	0.0	0.0	0.0	0.0	0.0	0.0	0.0	0.0	7	صنع مبيدات الآفات الزراعية	+ 2421
Manufacture of paints										صنع الدهانات و احبار الطباعة	2422
Manufacture of medicinal products	0.0	0.0	0.0	0.0	0.0	0.0	0.0	0.0	13	صنع المستحضرات الصيدلانية	2423
Manufacture of soap and detergents	12.3	0.0	0.0	0.0	0.0	0.0	0.0	12.3	58	صنع الصابون والمنظفات والعطور	+ 2424
Manufacture of other chemical products										صنع المنتجات الكيميائية الأخرى	2429
Manufacture of rubber and plastic	0.5	0.0	0.0	0.0	0.0	0.0	776.0	776.5	108	صنع منتجات المطاط واللدائن	25
Manufacture of the rubber products	0.0	0.0	0.0	0.0	0.0	0.0	0.0	0.0	4	صنع المنتجات المطاطية الأخرى	2519
Manufacture of plastic products	0.5	0.0	0.0	0.0	0.0	0.0	776.0	776.5	104	صنع المنتجات اللدائنية	2520
Manufacture of non-metallic products	554.3	0.0	284.8	0.0	237.4	87.2	857.1	2020.8	1314	صنع منتجات المعادن اللافلزية الأخرى	26

جدول 10 (تابع): إيرادات الخدمات المقدمة للغير حسب النشاط الاقتصادي

في باقي الضفة الغربية وقطاع غزة - 1994

القيمة بالآلاف دولار أمريكي

TABLE 10 (CONT.): REVENUES OF SERVICES RENDERED TO OTHERS BY ECONOMIC ACTIVITY IN REMAINING WEST BANK AND GAZA STRIP - 1994 (VALUE IN US \$ 1000)

Economic Activity	Non-Ind. Services					Ind. Services		المجموع Total	عدد المنشآت No. of Est.	النشاط الاقتصادي	دليل النشاط ISIC
	اخرى Other	ايجار مخازن Ref. Storage Serv.	نقل بضائع Transport of Goods	ايجار مباني سكنية وغير سكنية Rent of Res. & Non-Res. Build.	تأجير الات ومعدات Rent of Mach. & Equip.	صيانة واصلاح Maintenance and Repairs	خدمات على مواد من الغير Serv. on Others' Materials				
Manufacture of glass & glass products	0.3	0.0	0.0	0.0	0.0	10.3	38.2	48.8	20	صنع الزجاج والمنتجات الزجاجية	2610
Manufacture of non-refractory ceramic ware	13.4	0.0	0.0	0.0	0.0	0.0	48.5	61.8	39	صنع منتجات خزفية غير نشائية وغير حرارية	2691
Manufacture of structural non-refractory	0.0	0.0	0.0	0.0	0.0	0.0	0.0	0.0	5	+ صنع منتجات طفلية انشائية غير حرارية	2693
Manufacture of cement, lime & plaster										صنع الأسمنت والجير والجبس	2694
Manufacture of articles of concrete & ceme.	540.6	0.0	274.8	0.0	41.8	0.0	0.7	857.9	700	صنع منتجات من الأسمنت أو الجبس	2695
Cutting, shaping & finishing of stone	0.0	0.0	10.0	0.0	195.7	77.0	769.7	1052.3	550	+ قطع وتشكيل واتمام و تجهيز الاحجار	2696
Manufacture of other non-metallic										صنع منتجات معدنية لافلزية أخرى	2699
Manufacture of basic metals	0.1	0.0	0.0	0.0	0.0	12.9	32.7	45.7	13	صنع الفلزات القاعدية	27
Casting of Iron & Steel	0.0	0.0	0.0	0.0	0.0	12.9	30.2	43.1	7	سبك الحديد والصلب	2731
Casting of non ferrous Metals	0.1	0.0	0.0	0.0	0.0	0.0	2.5	2.6	6	سبك المعادن غير الحديدية	2732
Manufacture of metal products	99.7	0.0	2.5	3.6	0.0	3182.7	3443.3	6731.7	2032	صنع منتجات المعادن عدا الماكينات	28
Manufacture of structural metal products	87.7	0.0	2.5	0.0	0.0	797.3	998.8	1886.2	1670	صنع المنتجات المعدنية الانشائية	2811
Manufacture of tanks of metal	1.2	0.0	0.0	0.0	0.0	21.5	13.2	35.9	27	صنع الخزانات والأوعية من المعادن	2812
Treatment & coating of metals	4.6	0.0	0.0	1.9	0.0	2282.0	2365.1	4653.6	258	معالجة وطلاي المعادن, نظير رسم	2892
Manufacture of cutlery & hand tools	0.0	0.0	0.0	1.7	0.0	52.8	29.7	84.2	25	صنع الأدوات والعدد اليدوية المعدنية	2893
Manufacture of other fabricated metal	6.2	0.0	0.0	0.0	0.0	29.2	36.5	71.9	52	صنع منتجات المعادن المشكلة الأخرى	2899
Manufacture of machinery and equipment	2.3	0.0	28.1	6.0	0.0	547.9	337.5	921.7	164	صنع الآلات والمعدات الأخرى	29
Manufacture of engines of turbines	0.0	0.0	0.0	0.0	0.0	53.8	39.1	92.9	18	اصلاح المحركات عدا محركات السيارات	2911
Manufacture of pumps	0.0	0.0	0.0	0.0	0.0	14.7	17.7	32.4	5	+ صنع المضخات والحنفيات والصمامات	2912

جدول 10 (تابع): إيرادات الخدمات المقدمة للغير حسب النشاط الاقتصادي

في باقي الضفة الغربية وقطاع غزة - 1994

القيمة بالالف دولار امريكي

TABLE 10 (CONT.): REVENUES OF SERVICES RENDERED TO OTHERS BY ECONOMIC ACTIVITY IN REMAINING WEST BANK AND GAZA STRIP - 1994 (VALUE IN US \$ 1000)

Economic Activity	Non-Ind. Services					Ind. Services		المجموع Total	عدد المنشآت No. of Est.	النشاط الاقتصادي	دليل النشاط ISIC
	اخرى Other	ايجار مخازن Ref. Storage Serv.	نقل بضائع Transport of Goods	ايجار مباني سكنية وغير سكنية Rent of Res. & Non-Res. Build.	تأجير الات ومعدات Rent of Mach. & Equip.	صيانة واصلاح Maintenance and Repairs	خدمات على مواد من الغير Serv. on Others' Materials				
Manufacture of gears and driving elements										صنع التروس وأجهزة التشبيك ونقل الحركة	2913
Manufacture of handling equipment	2.1	0.0	0.0	0.0	0.0	41.3	0.0	43.4	6	صنع معدات الرفع والمناولة	+ 2915
Manufacture of other purpose machinery										صنع الآلات المتعددة الأغراض الأخرى	2919
Manufacture of agricultural machinery	0.0	0.0	0.0	0.0	0.0	276.4	111.1	387.5	27	صنع الآلات الزراعية	+ 2921
Manufacture of machine-tools										صنع العدد الآلية	2922
Manufacture of const.machinery & its rep.	0.0	0.0	0.0	6.0	0.0	62.2	0.7	68.9	10	صنع واصلاح الات المحاجر والتشييد	+ 2924
Manufacture of machinery for food										صنع الات تجهيز الاغذية والمشروبات	2925
Manufacture of domestic appliances	0.1	0.0	28.1	0.0	0.0	99.6	168.9	296.7	98	صنع الاجهزة المنزلية الأخرى	2930
Manufacture of electrical machinery	0.0	0.0	0.0	0.0	0.0	328.4	259.3	587.7	71	صنع الآلات الكهربائية الأخرى	31
Manufacture of radio & tv equip.										صنع معدات الراديو والتلفزيون	32
Manufacture of electric motors.	0.0	0.0	0.0	0.0	0.0	298.7	203.2	501.8	56	صنع المحركات والمولدات الكهربائية	3110
Manufacture of electricity apparatus	0.0	0.0	0.0	0.0	0.0	29.7	2.7	32.4	10	صنع اجهزة توزيع الكهرباء والتحكم فيها	3120
Manufacture of lighting equipment	0.0	0.0	0.0	0.0	0.0	0.0	53.4	53.4	5	صنع المصابيح الكهربائية	+ 3150
Manufacture of electronic valves										صنع الصمامات والانابيب الالكترونية	3210
Manufacture of t.v & radio receivers										صنع اجهزة الاستقبال التلفزيوني والاذاعي	3230
Manufacture of medical & optical equip.	0.6	0.0	0.0	0.0	0.0	19.2	18.2	38.0	65	صنع الاجهزة الطبية	33
Manufacture of medical equipments	0.0	0.0	0.0	0.0	0.0	11.0	0.0	11.0	36	صنع المعدات الطبية واجهزة تقويم الأعضاء	3311
Manufacture of optical instruments	0.6	0.0	0.0	0.0	0.0	8.2	18.2	27.0	29	صنع الأدوات البصرية	3320
Manufacture of motor vehicles & trailers	0.0	0.0	4.0	0.0	0.0	233.7	8.5	246.2	16	صنع المركبات والمركبات المقطورة	34

جدول 10 (تابع): إيرادات الخدمات المقدمة للغير حسب النشاط الاقتصادي
في باقي الضفة الغربية وقطاع غزة - 1994
القيمة بالالف دولار امريكي

TABLE 10 (CONT.): REVENUES OF SERVICES RENDERED TO OTHERS BY
ECONOMIC ACTIVITY IN REMAINING WEST BANK AND GAZA STRIP - 1994
(VALUE IN US \$ 1000)

Economic Activity	Non-Ind. Services					Ind. Services		المجموع Total	عدد المنشآت No. of Est.	النشاط الاقتصادي	دليل النشاط ISIC
	اخرى Other	اجار مخازن Ref. Storage Serv.	نقل بضائع Transport of Goods	اجار مباني سكنية وغير سكنية Rent of Res. & Non-Res. Build.	تأجير الات ومعدات Rent of Mach. & Equip.	صيانة واصلاح Maintenance and Repairs	خدمات على مواد من الغير Serv. on Others' Materials				
Manufacture of bodies for vehicles	0.0	0.0	4.0	0.0	0.0	233.7	8.5	246.2	16	صنع أبدان المركبات والمركبات المقطورة	+ 3420
Manufacture of parts for motor vehicles										صنع اجزاء المركبات ذات المحركات	3430
Manufacture of other transport equipment	0.3	0.0	0.0	0.0	0.0	32.1	7.4	39.8	10	صنع معدات النقل الاخرى	35
Building & repairing of ships	0.3	0.0	0.0	0.0	0.0	17.9	2.7	20.8	3	بناء واصلاح السفن	+ 3511
Manufacture of bicycles										صنع الدراجات الهوائية ومركبات العجزة	3592
Manufacture of other transport equipment	0.0	0.0	0.0	0.0	0.0	14.3	4.7	19.0	7	صنع معدات النقل الاخرى	3599
Manufacture of furniture	12.3	0.0	0.9	8.8	0.0	439.8	921.1	1382.9	1171	صنع الاثاث وصنع منتجات اخرى	36
Manufacture of furniture	12.3	0.0	0.0	0.0	0.0	438.9	726.3	1177.6	1113	صنع الاثاث	3610
Manufacture of jewellery	0.0	0.0	0.0	0.0	0.0	0.8	192.1	192.9	45	صنع المجوهرات	+ 3691
Manufacture of games & toys										صنع الالعاب واللعب	3694
Other manufacturing n.e.c	0.0	0.0	0.9	8.8	0.0	0.0	2.8	12.5	13	صنع منتجات اخرى	3699
Recycling	0.0	0.0	5.3	0.0	0.0	0.0	0.0	5.3	23	اعادة تصنيع المخلفات	37
Recycling of metal waste & scrap	0.0	0.0	5.3	0.0	0.0	0.0	0.0	5.3	23	اعادة تصنيع النفايات والخردة	3710
Electricity & water supply	0.0	0.0	0.0	0.0	0.0	0.0	0.0	0.0	1989	امدادات الكهرباء والغاز والمياه	E
Electricity & hot water supply	0.0	0.0	0.0	0.0	0.0	0.0	0.0	0.0	72	امدادات الكهرباء	40
Production of electricity	0.0	0.0	0.0	0.0	0.0	0.0	0.0	0.0	72	انتاج وجمع وتوزيع الكهرباء	4010
Collection & distribution of water	0.0	0.0	0.0	0.0	0.0	0.0	0.0	0.0	1917	جمع وتنقية وتوزيع المياه	41
Collection & distribution of water	0.0	0.0	0.0	0.0	0.0	0.0	0.0	0.0	1917	جمع وتنقية وتوزيع المياه	4100

جدول 11: الإيرادات والتحويلات المتنوعة المقبوضة حسب النشاط الاقتصادي
في باقي الضفة الغربية وقطاع غزة - 1994 (القيمة بالالف دولار امريكي)

TABEL 11: OTHER REVENUES AND TRANSFERS BY ECONOMIC ACTIVITY
IN REMAINING WEST BANK AND GAZA STRIP - 1994 (VALUE IN US \$ 1000)

Economic Activity	Various Transfers				Property Income		ايرادات الملكية		المجموع Total	عدد المنشآت No. of Est.	النشاط الاقتصادي	دليل النشاط ISIC
	اخرى Other	ارباح بيع اصول Asset Sales Gains	اعانات غير حكومية ومنح Non-Gov. Subsidies	تعويضات التامين ضد الحوادث Casualty Insurance Claims	اجار اراضي Rent of Land	ارباح اسهم Dividends	فوائد Interests	الاعانات الحكومية Gov. Subsidies				
Grand Total	2351.3	120.3	656.9	174.7	0.0	199.5	227.3	1092.2	4822.1	11842	المجموع الكلي	
Mining & quarrying	1052.6	2.4	0.0	7.7	0.0	0.0	0.0	0.0	1062.7	193	التعدين واستغلال المحاجر	C
Other mining and quarrying	1052.6	2.4	0.0	7.7	0.0	0.0	0.0	0.0	1062.7	193	انشطة اخرى للتعدين واستغلال المحاجر	14
Quarrying of stone, sand & clay	1052.6	2.4	0.0	7.7	0.0	0.0	0.0	0.0	1062.7	193	استغلال المحاجر لأستخراج الأحجار والرمال	1410
Manufacturing	1184.8	82.6	274.4	167.0	0.0	199.5	146.9	0.0	2055.0	9660	الصناعة التحويلية	D
Manufacture of food and beverages	52.9	30.3	33.9	41.0	0.0	3.8	13.7	0.0	175.5	1484	صناعة المنتجات الغذائية والمشروبات	15
Production & preserving of meat product	0.0	0.0	0.0	0.0	0.0	0.0	0.0	0.0	0.0	6	انتاج وحفظ اللحوم ومنتجاتها	1511
preserving of fruit & vegetables	0.0	0.3	0.0	9.0	0.0	0.0	0.0	0.0	9.3	8	تجهيز وحفظ الفواكه والخضروات	1513
Manufacture of vegetable & animal oil	0.0	0.0	0.0	27.0	0.0	0.0	0.0	0.0	27.0	221	صنع الزيوت والدهون النباتية	1514
Manufacture of dairy products	1.8	0.0	10.2	2.0	0.0	1.6	0.0	0.0	15.6	22	صنع منتجات الألبان	1520
Manufacture of grain mill products	0.0	0.0	0.0	0.0	0.0	0.0	0.0	0.0	0.0	110	صنع منتجات طواحين الحبوب	1531
Manufacture of prepared animal feeds	0.8	0.0	0.0	0.7	0.0	0.0	3.7	0.0	5.2	15	صنع اعلاف حيوانية محضرة	1533
Manufacture of bakery products	2.1	0.2	23.6	0.0	0.0	0.0	1.2	0.0	27.0	810	صنع منتجات المخابز	1541
Manufacture of chocolate & sugar product	16.7	29.7	0.0	2.3	0.0	0.0	0.0	0.0	48.7	60	صنع الشكولاتة والحلويات السكرية	1543
Manufacture of macaroni & similar product	0.0	0.0	0.0	0.0	0.0	0.0	0.0	0.0	0.0	5	صنع المعكرونة والشعيرية	1544
Manufacture of other food products n.e.c	31.5	0.1	0.0	0.0	0.0	2.2	8.9	0.0	42.7	217	صنع منتجات الأغذية الأخرى	1549
Distilling & blending of alcohol	0.0	0.0	0.0	0.0	0.0	0.0	0.0	0.0	0.0	10	تقطير المشروبات الروحية	1551
Manufacture of soft drinks & mineral water											صنع مشروبات (غير كحولية) و مياه معدنية	1554
Manufacture of tobacco products	0.0	0.2	0.0	0.0	0.0	0.0	4.0	0.0	4.2	7	صنع منتجات التبغ	16
Manufacture of tobacco products	0.0	0.2	0.0	0.0	0.0	0.0	4.0	0.0	4.2	7	صنع منتجات التبغ	1600

جدول 11 (تابع): الإيرادات والتحويلات المتنوعة المقبوضة حسب النشاط الاقتصادي في باقي الضفة الغربية وقطاع غزة - 1994 (القيمة بالالف دولار امريكي)

TABEL 11 (CONT.): OTHER REVENUES AND TRANSFERS BY ECONOMIC IN REMAINING WEST BANK AND GAZA STRIP - 1994 (VALUE IN US \$ 1000)

Economic Activity	Various Transfers				Property Income			الإعانات الحكومية Gov. Subsidies	المجموع Total	عدد المنشآت No. of Est.	النشاط الاقتصادي	دليل النشاط ISIC
	أخرى Other	إرباح بيع أصول Asset Sales Gains	إعانات غير حكومية ومنح Non-Gov. Subsidies	تحويلات التأمين ضد الحوادث Casualty Insurance Claims	إيجار اراضي Rent of Land	إرباح اسهم Dividends	فوائد Interests					
Manufacture of textiles	8.5	2.5	8.5	0.0	0.0	16.0	33.4	0.0	68.9	279	صنع المنسوجات	17
Spinning of textile fibers	0.0	1.8	0.0	0.0	0.0	0.0	0.0	0.0	1.8	32	غزل الالياف ونسج المنسوجات	1711
Finishing of textiles	0.0	0.0	0.0	0.0	0.0	0.0	0.0	0.0	0.0	12	انمام و تجهيز المنسوجات	1712
Manufacture of made-up textile articles	0.0	0.1	0.0	0.0	0.0	0.0	0.0	0.0	0.1	186	صنع المنسوجات عدا الملبوسات	1721
Manufacture of carpets & rugs	0.0	0.0	0.0	0.0	0.0	0.0	0.0	0.0	0.0	7	صنع البسط والسجاد	1722
Manufacture of other textiles n.e.c	0.0	0.0	0.0	0.0	0.0	0.0	0.0	0.0	0.0	9	صنع منسوجات أخرى	1729
Manufacture of knitted & articles	8.5	0.6	8.5	0.0	0.0	16.0	33.4	0.0	67.0	33	صنع الأقمشة والتريكو	1730
Manufacture of wearing apparel	608.6	12.4	13.1	25.0	0.0	14.3	35.0	0.0	708.4	1494	صنع الملابس	18
Manufacture of wearing apparel	608.6	12.4	13.1	25.0	0.0	14.3	35.0	0.0	708.4	1494	صنع الملابس	1810
Tanning of leather; manufacture of bags	4.3	1.8	0.0	0.0	0.0	157.1	0.7	0.0	163.8	551	دبغ وتهيئة الجلود وصنع حقائب وأحذية	19
Tanning & dressing of leather	0.0	0.0	0.0	0.0	0.0	0.0	0.0	0.0	0.0	13	دبغ وتهيئة الجلود	1911
Manufacture of luggage and handbags	0.0	0.0	0.0	0.0	0.0	0.0	0.0	0.0	0.0	49	صنع الحقائب والسروج	1912
Manufacture of footwear	4.3	1.8	0.0	0.0	0.0	157.1	0.7	0.0	163.8	489	صنع الأحذية	1920
Manufacture of wood and its products	0.0	1.7	0.0	5.3	0.0	2.0	0.0	0.0	8.9	627	صنع الخشب ومنتجاته واصناف من القش	20
Sawmilling & planing of wood	0.0	0.0	0.0	0.0	0.0	0.0	0.0	0.0	0.0	4	نشر الخشب وتسويته	2010
Manufacture of veneer sheets plywood	0.0	0.0	0.0	0.0	0.0	0.0	0.0	0.0	0.0	4	صنع الصفائح من الخشب	2021
Manufacture of builders carpentry	0.0	0.0	0.0	0.0	0.0	0.0	0.0	0.0	0.0	451	صنع الاخشاب للأبنية والمنشآت	2022
Manufacture of wooden containers	0.0	0.0	0.0	0.0	0.0	0.0	0.0	0.0	0.0	31	صنع الأوعية الخشبية	2023
Manufacture of other products of wood	0.0	1.7	0.0	5.3	0.0	2.0	0.0	0.0	8.9	137	صنع منتجات خشبية أخرى	2029

جدول 11 (تابع): الإيرادات والتحويلات المتنوعة المقبوضة حسب النشاط الاقتصادي في باقي الضفة الغربية وقطاع غزة - 1994 (القيمة بالآلاف دولار أمريكي)

TABEL 11 (CONT.): OTHER REVENUES AND TRANSFERS BY ECONOMIC IN REMAINING WEST BANK AND GAZA STRIP - 1994 (VALUE IN US \$ 1000)

Economic Activity	Various Transfers				Property Income		إيرادات الملكية	الإعانات الحكومية	المجموع Total	عدد المنشآت No. of Est.	النشاط الاقتصادي	دليل النشاط ISIC
	أخرى Other	أرباح بيع أصول Asset Sales Gains	إعانات غير حكومية ومنح Non-Gov. Subsidies	تعويزات التأمين ضد الحوادث Casualty Insurance Claims	إيجار أراضي Rent of Land	أرباح اسهم Dividends	قوائد Interests	Gov. Subsidies				
Manufacture of paper and its products	14.2	0.0	1.7	16.2	0.0	0.0	0.0	0.0	32.1	32	صنع الورق ومنتجات الورق	21
Manufacture of pulp,paper & paperboard	14.0	0.0	1.7	16.2	0.0	0.0	0.0	0.0	31.9	18	صنع عجائن الورق والكرتون	+ 2101
Manufacture of paper containers											صنع الورق والأوعية من والكرتون	2102
Manufacture of the articles of paper	0.2	0.0	0.0	0.0	0.0	0.0	0.0	0.0	0.2	14	صنع أصناف أخرى من الورق والكرتون	2109
Publishing, printing and reproduction	11.0	0.0	0.0	6.3	0.0	0.0	0.0	0.0	17.3	97	الطباعة والنشر	22
Publishing of newspapers & journals	11.0	0.0	0.0	6.3	0.0	0.0	0.0	0.0	17.3	97	نشر الصحف والمجلات والدوريات	+ 2212
Printing											الطباعة	2221
Service activities related to printing											أنشطة الخدمات المتصلة بالطباعة	2222
Manufacture of chemicals & its products	57.7	0.0	0.0	0.0	0.0	1.7	31.3	0.0	90.6	102	صنع المواد والمنتجات الكيميائية	24
Manufacture of basic chemicals	0.3	0.0	0.0	0.0	0.0	0.0	0.0	0.0	0.3	24	صنع المواد الكيميائية الأساسية	2411
Manufacture of pesticides	0.0	0.0	0.0	0.0	0.0	0.0	1.0	0.0	1.0	7	صنع مبيدات الآفات الزراعية	+ 2421
Manufacture of paints											صنع الدهانات واحبار الطباعة	2422
Manufacture of medicinal products	54.8	0.0	0.0	0.0	0.0	1.7	26.2	0.0	82.6	13	صنع المستحضرات الصيدلانية	2423
Manufacture of soap and detergents	2.6	0.0	0.0	0.0	0.0	0.0	4.1	0.0	6.7	58	صنع الصابون والمنظفات والعتور	+ 2424
Manufacture of other chemical products											صنع المنتجات الكيميائية الأخرى	2429
Manufacture of rubber and plastic	16.7	0.0	0.0	5.3	0.0	0.0	1.7	0.0	23.7	108	صنع منتجات المطاط واللدائن	25
Manufacture of the rubber products	0.0	0.0	0.0	0.0	0.0	0.0	0.0	0.0	0.0	4	صنع المنتجات المطاطية الأخرى	2519
Manufacture of plastic products	16.7	0.0	0.0	5.3	0.0	0.0	1.7	0.0	23.7	104	صنع المنتجات اللدائنية	2520
Manufacture of non-metallic products	178.1	10.9	0.0	56.3	0.0	3.8	20.2	0.0	269.3	1314	صنع منتجات المعادن اللافلزية الأخرى	26

جدول 11 (تابع): الإيرادات والتحويلات المتنوعة المقبوضة حسب النشاط الاقتصادي في باقي الضفة الغربية وقطاع غزة - 1994 (القيمة بالالف دولار امريكي)

TABEL 11 (CONT.): OTHER REVENUES AND TRANSFERS BY ECONOMIC IN REMAINING WEST BANK AND GAZA STRIP - 1994 (VALUE IN US \$ 1000)

Economic Activity	Various Transfers				Property Income		إيرادات الملكية	الإعانات الحكومية	المجموع	عدد المنشآت	النشاط الاقتصادي	دليل النشاط ISIC
	اخرى Other	ارباح بيع اصول Asset Sales Gains	اعانات غير حكومية ومنع Non-Gov. Subsidies	تعويضات التامين ضد الحوادث Casualty Insurance Claims	اجار اراضي Rent of Land	ارباح اسهم Dividends	قوائد Interests	Gov. Subsidies	Total	No. of Est.		
Manufacture of glass & glass products	0.0	0.0	0.0	0.0	0.0	0.0	0.0	0.0	0.0	20	صنع الزجاج والمنتجات الزجاجية	2610
Manufacture of non-refractory ceramic ware	0.6	0.0	0.0	0.0	0.0	0.0	0.0	0.0	0.6	39	صنع منتجات خزفية غير انشائية وغير حرارية	2691
Manufacture of structural non-refractory	0.0	0.0	0.0	0.0	0.0	0.0	0.0	0.0	0.0	5	صنع منتجات طفلية انشائية غير حرارية	+ 2693
Manufacture of cement, lime & plaster											صنع الأسمنت والجير والجبس	2694
Manufacture of articles of concrete, ceme.	86.8	8.6	0.0	23.2	0.0	3.8	20.2	0.0	142.6	700	صنع منتجات من الأسمنت أو الجبس	2695
Cutting, shaping & finishing of stone	90.8	2.3	0.0	33.1	0.0	0.0	0.0	0.0	126.2	550	قطع وتشكيل واتمام و تجهيز الاحجار	+ 2696
Manufacture of other non-metallic											صنع منتجات معدنية لافلزية أخرى	2699
Manufacture of basic metals	0.0	0.0	0.0	0.0	0.0	0.0	0.0	0.0	0.0	13	صنع الفلزات القاعدية	27
Casting of Iron & Steel	0.0	0.0	0.0	0.0	0.0	0.0	0.0	0.0	0.0	7	سبك الحديد والصلب	2731
Casting of non-ferrous Metals	0.0	0.0	0.0	0.0	0.0	0.0	0.0	0.0	0.0	6	سبك المعادن غير الحديدية	2732
Manufacture of metal products	160.7	19.8	42.6	1.0	0.0	0.0	0.0	0.0	224.1	2032	صنع منتجات المعادن عدا الماكينات	28
Manufacture of structural metal products	152.3	8.0	5.2	0.0	0.0	0.0	0.0	0.0	165.5	1670	صنع المنتجات المعدنية الانشائية	2811
Manufacture of tanks of metal	0.2	0.0	0.0	0.0	0.0	0.0	0.0	0.0	0.2	27	صنع الخزانات والأوعية من المعادن	2812
Treatment & coating of metals	7.8	0.0	37.4	0.0	0.0	0.0	0.0	0.0	45.2	258	معالجة وطلاي المعادن, نظير رسم	2892
Manufacture of cutlery & hand tools	0.0	0.0	0.0	0.0	0.0	0.0	0.0	0.0	0.0	25	صنع الأدوات والعدد اليدوية المعدنية	2893
Manufacture of other fabricated metal	0.5	11.8	0.0	1.0	0.0	0.0	0.0	0.0	13.3	52	صنع منتجات المعادن المشكلة الأخرى	2899
Manufacture of machinery and equipment	4.0	0.6	0.0	0.0	0.0	0.9	2.8	0.0	8.3	164	صنع الآلات والمعدات الأخرى	29
Manufacture of engines of turbines	0.0	0.0	0.0	0.0	0.0	0.0	0.0	0.0	0.0	18	اصلاح المحركات عدا محركات السيارات	2911
Manufacture of pumps	0.0	0.0	0.0	0.0	0.0	0.0	0.0	0.0	0.0	5	صنع المضخات والحففيات والصمامات	+ 2912

جدول 11 (تابع): الإيرادات والتحويلات المتنوعة المقبوضة حسب النشاط الاقتصادي في باقي الضفة الغربية وقطاع غزة - 1994 (القيمة بالآلاف دولار أمريكي)

TABEL 11 (CONT.): OTHER REVENUES AND TRANSFERS BY ECONOMIC IN REMAINING WEST BANK AND GAZA STRIP - 1994 (VALUE IN US \$ 1000)

Economic Activity	Various Transfers				Property Income		إيرادات الملكية	الإعانات الحكومية	المجموع Total	عدد المنشآت No. of Est.	النشاط الاقتصادي	دليل النشاط ISIC
	أخرى Other	أرباح بيع أصول Asset Sales Gains	إعانات غير حكومية ومنح Non-Gov. Subsidies	تعويزات التأمين ضد الحوادث Casualty Insurance Claims	إيجار أراضي Rent of Land	أرباح أسهم Dividends	فوائد Interests	Gov. Subsidies				
Manufacture gears and driving elements											صنع التروس وأجهزة التعشيق ونقل الحركة	2913
Manufacture of handling equipment	0.0	0.0	0.0	0.0	0.0	0.0	0.0	0.0	0.0	6	صنع معدات الرفع والمناولة	+ 2915
Manufacture of other purpose machinery											صنع الآلات المتعددة الأغراض الأخرى	2919
Manufacture of agricultural machinery	0.0	0.6	0.0	0.0	0.0	0.0	0.0	0.0	0.6	26	صنع الآلات الزراعية	+ 2921
Manufacture of machine-tools											صنع العدد الآلية	2922
Manufacture of const. machinery & its rep.	0.0	0.0	0.0	0.0	0.0	0.9	0.0	0.0	0.9	10	صنع وإصلاح آلات المحاجر والتشييد	+ 2924
Manufacture of machinery for food											صنع آلات تجهيز الأغذية والمشروبات	2925
Manufacture of domestic appliances	4.0	0.0	0.0	0.0	0.0	0.0	2.8	0.0	6.9	98	صنع الأجهزة المنزلية الأخرى	2930
Manufacture of electrical machinery	14.0	0.0	0.0	0.0	0.0	0.0	0.0	0.0	14.0	71	صنع الآلات الكهربائية الأخرى	31
Manufacture of radio & TV equip.											صنع معدات الراديو والتلفزيون	32
Manufacture of electric motors.	14.0	0.0	0.0	0.0	0.0	0.0	0.0	0.0	14.0	56	صنع المحركات والمولدات الكهربائية	3110
Manufacture of electricity apparatus	0.0	0.0	0.0	0.0	0.0	0.0	0.0	0.0	0.0	10	صنع أجهزة توزيع الكهرباء والتحكم فيها	3120
Manufacture of lighting equipment	0.0	0.0	0.0	0.0	0.0	0.0	0.0	0.0	0.0	5	صنع المصابيح الكهربائية	+ 3150
Manufacture of electronic valves											صنع الصمامات والانابيب الالكترونية	3210
Manufacture of t.v & radio receivers											صنع أجهزة الاستقبال التلفزيوني والاذاعي	3230
Manufacture of medical & optical equip.	4.2	0.0	146.2	0.0	0.0	0.0	0.0	0.0	150.4	65	صنع الأجهزة الطبية	33
Manufacture of medical equipments	4.2	0.0	146.2	0.0	0.0	0.0	0.0	0.0	150.4	36	صنع المعدات الطبية وأجهزة تقويم الأعضاء	3311
Manufacture of optical instruments	0.0	0.0	0.0	0.0	0.0	0.0	0.0	0.0	0.0	29	صنع الأدوات البصرية	3320
Manufacture of motor vehicles & trailers	0.0	0.0	0.0	1.2	0.0	0.0	0.0	0.0	1.2	16	صنع المركبات والمركبات المقطورة	34

جدول 11 (تابع): الإيرادات والتحويلات المتنوعة المقبوضة حسب النشاط الاقتصادي في باقي الضفة الغربية وقطاع غزة - 1994 (القيمة بالآلاف دولار أمريكي)

TABEL 11 (CONT.): OTHER REVENUTS AND TRANSFERS BY ECONOMIC IN REMAINING WEST BANK AND GAZA STRIP - 1994 (VALUE IN US \$ 1000)

Economic Activity	Various Transfers				Property Income		إيرادات الملكية	الإعانات الحكومية	المجموع	عدد المنشآت	النشاط الاقتصادي	دليل النشاط ISIC
	أخرى Other	أرباح بيع أصول Asset Sales Gains	إعانات غير حكومية ومنح Non-Gov. Subsidies	تعويزات التأمين ضد الحوادث Casualty Insurance Claims	إيجار أراضي Rent of Land	أرباح أسهم Dividends	فوائد Interests	الحكومية Gov. Subsidies	Total	No. of Est.		
Manufacture of bodies for Vehicles	0.0	0.0	0.0	1.2	0.0	0.0	0.0	0.0	1.2	16	صنع أبدان المركبات والمركبات المقطورة	3420
Manufacture of parts for motor vehicles											صنع اجزاء المركبات ذات المحركات	3430
Manufacture of other transport equipment	0.0	0.0	0.0	0.0	0.0	0.0	0.0	0.0	0.0	10	صنع معدات النقل الأخرى	35
Building & repairing of ships	0.0	0.0	0.0	0.0	0.0	0.0	0.0	0.0	0.0	3	بناء واصلاح السفن	3511
Manufacture of bicycles											صنع الدراجات الهوائية ومركبات العجزة	3592
Manufacture of other transport equipment	0.0	0.0	0.0	0.0	0.0	0.0	0.0	0.0	0.0	7	صنع معدات النقل الأخرى	3599
Manufacture of furniture	50.0	2.5	28.4	9.4	0.0	0.0	4.1	0.0	94.3	1171	صنع الأثاث وصنع منتجات أخرى	36
Manufacture of furniture	50.0	2.5	28.4	9.4	0.0	0.0	4.1	0.0	94.3	1113	صنع الأثاث	3610
Manufacture of jewellery	0.0	0.0	0.0	0.0	0.0	0.0	0.0	0.0	0.0	45	صنع المجوهرات	3691
Manufacture of games & toys											صنع الألعاب وللعاب	3694
Other manufacturing n.e.c	0.0	0.0	0.0	0.0	0.0	0.0	0.0	0.0	0.0	13	صنع منتجات أخرى	3699
Recycling	0.0	0.0	0.0	0.0	0.0	0.0	0.0	0.0	0.0	23	إعادة تصنيع المخلفات	37
Recycling of metal waste & scrap	0.0	0.0	0.0	0.0	0.0	0.0	0.0	0.0	0.0	23	إعادة تصنيع النفايات والخردة	3710
Electricity & water supply	113.9	35.4	382.5	0.0	0.0	0.0	80.4	1092.2	1704.4	1989	إمدادات الكهرباء والغاز والمياه	E
Electricity & hot water supply	77.5	9.4	57.5	0.0	0.0	0.0	0.0	1092.2	1236.6	72	إمدادات الكهرباء	40
Production of electricity	77.5	9.4	57.5	0.0	0.0	0.0	0.0	1092.2	1236.6	72	إنتاج وجمع وتوزيع الكهرباء	4010
Collection & distribution of water	36.4	26.0	325.0	0.0	0.0	0.0	80.4	0.0	467.8	1917	جمع وتنقية وتوزيع المياه	41
Collection & distribution of water	36.4	26.0	325.0	0.0	0.0	0.0	80.4	0.0	467.8	1917	جمع وتنقية وتوزيع المياه	4100

جدول 12 : مستلزمات الانتاج السلعية المستخدمة حسب النشاط الاقتصادي
في باقي الضفة الغربية وقطاع غزة - 1994 (القيمة بالالف دولار امريكي)

TABLE 12: PRODUCTION INPUTS OF GOODS BY ECONOMIC ACTIVITY
IN REMAINING WEST BANK AND GAZA STRIP - 1994 (VALUE IN US \$ 1000)

Economic Activity	اخرى Other	قرطاسية Stationery	عدد وادوات مستهلكة Disposables	قطع الغيار Spare Parts	مواد التعبئة والتغليف Packing & Wrapping Material	الماء Water	الكهرباء Electr- icity	الوقود والمحروقات والزيوت Fuel & Oil	الخامات والمواد الاولية Raw Materials	مجموع مستلزمات الانتاج السلعية المستخدمة Total Inputs of Goods	النشاط الاقتصادي	دليل النشاط ISIC
Grand Total	5491.7	381.2	8126.7	8733.8	16948.7	2971.3	20006.7	35468.1	385830.8	483958.9	المجموع الكلي	
Mining & quarrying	551.4	6.6	259.7	1164.3	108.2	97.1	424.1	3185.6	3723.0	9520.0	التعدين واستغلال المحاجر	C
Other mining and quarrying	551.4	6.6	259.7	1164.3	108.2	97.1	424.1	3185.6	3723.0	9520.0	انشطة اخرى للتعدين واستغلال المحاجر	14
Quarrying of stone, sand & clay	551.4	6.6	259.7	1164.3	108.2	97.1	424.1	3185.6	3723.0	9520.0	استغلال المحاجر لاستخراج الأحجار والرمال	1410
Manufacturing	4194.1	367.6	7698.0	6605.7	16840.5	2852.0	15761.0	24997.4	381922.2	461238.5	الصناعة التحويلية	D
Manufacture of food and beverages	1480.8	83.6	365.5	1191.9	9258.6	471.1	3310.4	4225.5	70719.6	91107.0	صناعة المنتجات الغذائية والمشروبات	15
Production & preserving of meat product	6.7	3.9	0.9	16.3	207.6	40.4	69.5	36.4	1802.4	2184.2	انتاج وحفظ اللحوم ومنتجاتها	1511
preserving of fruit & vegetables	71.1	1.8	24.1	31.8	498.2	17.1	35.0	183.6	1449.6	2312.3	تجهيز وحفظ الفواكه والخضروات	1513
Manufacture of vegetable & animal oil	513.3	4.3	90.5	352.3	1373.1	78.9	236.0	379.8	5795.0	8823.0	صنع الزيوت والدهون النباتية	1514
Manufacture of dairy products	362.3	12.4	15.4	78.8	886.3	50.8	472.6	241.2	4248.2	6367.9	صنع منتجات الألبان	1520
Manufacture of grain mill products	4.4	0.4	10.2	20.3	43.9	4.7	73.3	65.3	1456.9	1679.4	صنع منتجات طواحين الحبوب	1531
Manufacture of prepared animal feeds	26.5	15.4	6.4	94.5	406.2	9.8	206.5	238.3	14639.0	15642.6	صنع اعلاف حيوانية محضرة	1533
Manufacture of bakery products	79.7	21.6	137.2	119.7	827.1	133.2	1532.9	1717.5	19085.9	23654.8	صنع منتجات المخابز	1541
Manufacture of chocolate & sugar product	37.0	12.0	19.1	251.7	3047.7	45.0	266.8	452.1	6110.1	10241.4	صنع الشكولاتة والحلويات السكرية	1543
Manufacture of macaroni & similar product	1.6	1.6	0.5	104.3	102.8	3.9	105.5	81.7	1444.1	1845.9	صنع المعكرونة والشعيرية	1544
Manufacture of other food products n.e.c	268.6	5.9	26.1	89.1	1362.7	50.2	256.2	652.5	13238.3	15949.5	صنع منتجات الأغذية الأخرى	1549
Distilling & blending of alcohol	109.5	4.4	35.2	33.2	503.1	37.3	56.0	177.2	1450.2	2406.1	تقطير المشروبات الروحية	+ 1551
Manufacture of soft drinks & mineral water											صنع مشروبات (غير كحولية) و مياه معدنية	1554
Manufacture of tobacco products	27.5	0.7	1.0	5.6	73.2	1.4	7.0	5.9	295.1	417.5	صنع منتجات التبغ	16

جدول 12 (تابع): مستلزمات الانتاج السلعية المستخدمة حسب النشاط الاقتصادي
في باقي الضفة الغربية وقطاع غزة - 1994 (القيمة بالالف دولار امريكي)

TABLE 12 (CONT.): PRODUCTION INPUTS OF GOODS BY ECONOMIC ACTIVITY
IN REMAINING WEST BANK AND GAZA STRIP - 1994 (VALUE IN US \$ 1000)

Economic Activity	اخرى Other	قرطاسية Stationery	عدد وادوات مستهلكة Disposables	قطع الغيار Spare Parts	مواد التعبئة والتغليف Packing & Wrapping Material	الماء Water	الكهرباء Electr- icity	الوقود والمحروقات والزيوت Fuel & Oil	الخامات والمواد الاولية Raw Materials	مجموع مستلزمات الانتاج السلعية المستخدمة Total Inputs of Goods	النشاط الاقتصادي	دليل النشاط ISIC
Manufacture of tobacco products	27.5	0.7	1.0	5.6	73.2	1.4	7.0	5.9	295.1	417.5	صنع منتجات التبغ	1600
Manufacture of textiles	59.2	13.1	89.7	270.3	123.5	99.6	443.2	448.9	13533.9	15081.4	صنع المنسوجات	17
Spinning of textile fibers	12.2	5.6	34.4	127.5	51.3	77.9	228.2	215.9	7695.7	8448.6	غزل الالياف ونسج المنسوجات	1711
Finishing of textiles	2.3	0.0	5.4	0.8	0.1	0.7	4.0	5.8	92.5	111.6	اتمام و تجهيز المنسوجات	1712
Manufacture of made-up textile articles	30.4	4.0	21.8	60.3	22.9	14.0	97.0	174.0	2946.1	3370.4	صنع المنسوجات عدالملبوسات	1721
Manufacture of carpets & rugs	1.1	0.4	2.2	4.4	0.6	0.9	16.4	3.7	398.2	427.9	صنع البسط والسجاد	1722
Manufacture of other textiles n.e.c	7.5	1.4	10.9	13.2	10.7	1.4	18.7	5.1	547.6	616.6	صنع منسوجات أخرى	1729
Manufacture of knitted & articles	5.8	1.7	15.0	64.1	37.8	4.7	78.9	44.4	1853.9	2106.4	صنع الأقمشة والتريكو	1730
Manufacture of wearing apparel	260.3	45.9	525.6	650.8	896.4	126.2	1429.1	1969.9	27260.4	33164.4	صنع الملابس	18
Manufacture of wearing apparel	260.3	45.9	525.6	650.8	896.4	126.2	1429.1	1969.9	27260.4	33164.4	صنع الملابس	1810
Tanning of leather; manufacture of bags	180.3	15.8	195.3	161.0	1003.6	56.3	659.2	514.0	15049.6	17834.8	دبغ وتهيئة الجلود وصنع حقائب وأحذية	19
Tanning & dressing of leather	3.0	0.6	8.2	14.8	0.0	29.2	43.7	54.6	1672.5	1826.7	دبغ وتهيئة الجلود	1911
Manufacture of luggage and handbags	3.5	1.8	10.1	18.4	13.1	1.9	26.6	31.4	419.9	526.6	صنع الحقائب والسرورج	1912
Manufacture of footwear	173.8	13.4	177.0	127.8	990.5	25.1	589.0	427.9	12957.1	15481.6	صنع الأحذية	1920
Manufacture of wood and its products	40.5	6.0	112.0	124.6	36.3	15.8	352.3	496.6	10775.7	11959.8	صنع الخشب ومنتجاته واصناف من القش	20
Sawmilling & planing of wood	0.1	0.0	0.9	0.1	0.3	0.2	6.8	2.6	103.8	114.9	نشر الخشب وتسويته	2010
Manufacture of veneer sheets plywood	16.9	3.5	65.7	70.5	21.5	6.8	216.3	252.7	5546.9	6200.8	صنع الصفائح من الخشب	+ 2021
Manufacture of builders carpentry											صنع الاخشاب للأبنية والمنشآت	2022

جدول 12 (تابع): مستلزمات الإنتاج السلعية المستخدمة حسب النشاط الاقتصادي
في باقي الضفة الغربية وقطاع غزة - 1994 (القيمة بالالف دولار امريكي)

TABLE 12 (CONT.): PRODUCTION INPUTS OF GOODS BY ECONOMIC ACTIVITY
IN REMAINING WEST BANK AND GAZA STRIP - 1994 (VALUE IN US \$ 1000)

Economic Activity	اخرى Other	قرطاسية Stationery	عدد وادوات مستهلكة Disposables	قطع الغيار Spare Parts	مواد التعبئة والتغليف Packing & Wrapping Material	الماء Water	الكهرباء Electricity	الوقود والمحروقات والزيوت Fuel & Oil	الخامات والمواد الاولية Raw Materials	مجموع مستلزمات الانتاج السلعية المستخدمة Total Inputs of Goods	النشاط الاقتصادي	دليل النشاط ISIC
Manufacture of wooden containers	12.2	1.4	23.2	30.7	0.9	2.0	59.8	109.7	2919.0	3159.0	صنع الأوعية الخشبية	2023
Manufacture of other products of wood	11.3	1.2	22.2	23.3	13.5	6.7	69.4	131.6	2206.0	2485.1	صنع منتجات خشبية أخرى	2029
Manufacture of paper and its products	67.0	9.3	18.2	158.8	346.1	12.9	144.0	201.9	12621.0	13579.1	صنع الورق ومنتجات الورق	21
Manufacture of pulp,paper & paperboard	0.3	0.4	0.0	0.0	3.1	0.3	0.8	0.0	59.1	64.1	صنع عجائن الورق والكرتون	2101
Manufacture of paper containers	48.8	5.3	10.7	106.9	87.4	5.5	54.1	101.0	5587.6	6007.2	صنع الورق والأوعية من والكرتون	2102
Manufacture of the articles of paper	17.9	3.6	7.5	51.8	255.6	7.1	89.1	100.9	6974.3	7507.8	صنع أصناف أخرى من الورق والكرتون	2109
Publishing, printing and reproduction	30.0	7.1	27.2	28.6	11.6	6.2	76.3	67.3	1656.5	1910.6	الطباعة والنشر	22
Publishing of newspapers & journals	30.0	7.1	27.2	28.6	11.6	6.2	76.3	67.3	1656.5	1910.6	نشر الصحف والمجلات والدوريات	+ 2212
Printing											الطباعة	2221
Service activities related to printing											أنشطة الخدمات المتصلة بالطباعة	2222
Manufacture of chemicals & its products	370.3	46.6	53.2	58.7	3988.4	76.7	341.5	520.5	18739.9	24195.7	صنع المواد والمنتجات الكيميائية	24
Manufacture of basic chemicals	2.9	1.1	1.2	6.7	65.0	11.2	145.0	20.0	385.6	638.7	صنع المواد الكيميائية الاساسية	2411
Manufacture of pesticides	22.0	2.8	2.0	13.8	134.8	3.1	16.2	37.0	1030.6	1262.3	صنع مبيدات الآفات الزراعية	+ 2421
Manufacture of paints											صنع الدهانات واجبار الطباعة	2422
Manufacture of medicinal products	179.5	36.4	33.6	25.2	2568.4	19.1	79.7	91.1	6369.5	9402.5	صنع المستحضرات الصيدلانية	2423
Manufacture of soap and detergents	166.0	6.2	16.4	13.0	1220.1	43.4	100.6	372.4	10954.2	12892.3	صنع الصابون والمنظفات والعطور	+ 2424
Manufacture of other chemical products											صنع المنتجات الكيميائية الأخرى	2429
Manufacture of rubber and plastic	16.9	14.3	74.9	222.3	165.1	46.1	1343.8	4239.9	13461.8	19585.1	صنع منتجات المطاط واللدائن	25

جدول 12 (تابع): مستلزمات الإنتاج السلعية المستخدمة حسب النشاط الاقتصادي
في باقي الضفة الغربية وقطاع غزة - 1994 (القيمة بالالف دولار امريكي)

TABLE 12 (CONT.): PRODUCTION INPUTS OF GOODS BY ECONOMIC ACTIVITY
IN REMAINING WEST BANK AND GAZA STRIP - 1994 (VALUE IN US \$ 1000)

Economic Activity	اخرى Other	قرطاسية Stationery	عدد وادوات مستهلكة Disposables	قطع الغيار Spare Parts	مواد التعبئة والتغليف Packing & Wrapping Material	الماء Water	الكهرباء Electricity	الوقود والمحروقات والزيوت Fuel & Oil	الخامات والمواد الاولية Raw Materials	مجموع مستلزمات الانتاج السلعية المستخدمة Total Inputs of Goods	النشاط الاقتصادي	دليل النشاط ISIC
Manufacture of the rubber products	0.1	0.0	0.5	0.4	0.3	0.3	3.9	5.6	40.8	51.8	صنع المنتجات المطاطية الأخرى	2519
Manufacture of plastic products	16.8	14.3	74.4	221.8	164.8	45.9	1339.9	4234.3	13421.0	19533.3	صنع المنتجات اللدائنية	2520
Manufacture of non-metallic products	1390.5	74.7	5235.3	3062.6	476.4	1770.2	5593.4	9589.5	119239.0	146431.5	صنع منتجات المعادن اللافلزية الأخرى	26
Manufacture of glass & glass products	2.8	1.0	5.2	5.1	28.4	1.9	32.1	138.2	547.4	762.0	صنع الزجاج والمنتجات الزجاجية	2610
Manufacture of non-refractory ceramic ware	3.4	0.3	11.8	4.2	8.5	6.3	70.7	95.4	335.9	536.6	صنع منتجات خزفية غير انشائية وغير حرارية	2691
Manufacture of structural non-refractory	1.5	0.1	0.9	2.7	4.3	0.8	4.9	15.1	138.0	168.2	صنع منتجات طفلية انشائية غير حرارية	+ 2693
Manufacture of cement,lime & plaster											صنع الأسمنت والجير والجبس	2694
Manufacture of articles of concrete&ceme.	300.2	43.4	663.6	1555.1	270.8	1033.6	1758.2	3883.9	81265.5	90774.2	صنع منتجات من الأسمنت أو الجبس	2695
Cutting, shaping & finishing of stone	1082.7	29.9	4553.9	1495.6	164.4	727.6	3727.5	5456.9	36952.1	54190.6	قطع وتشكيل واتمام و تجهيز الاحجار	+ 2696
Manufacture of other non-metallic											صنع منتجات معدنية لافلزية أخرى	2699
Manufacture of basic metals	7.8	0.3	7.2	7.1	1.5	0.6	15.8	51.3	163.6	255.0	صنع الفلزات القاعدية	27
Casting of Iron & Steel	7.1	0.2	5.9	1.7	1.4	0.4	13.1	22.9	86.5	139.2	سبك الحديد والصلب	2731
Casting of non-ferrous Metals	0.7	0.0	1.3	5.4	0.1	0.2	2.7	28.4	77.0	115.9	سبك المعادن غير الحديدية	2732
Manufacture of metal products	172.0	21.3	633.5	388.8	87.3	88.9	1172.3	1472.3	32900.4	36936.8	صنع منتجات المعادن عدا الماكينات	28
Manufacture of structural metal products	115.7	14.3	481.9	244.0	9.1	67.6	804.1	1153.8	27163.3	30053.6	صنع المنتجات المعدنية الانشائية	2811
Manufacture of tanks of metal	1.6	0.4	8.9	9.0	0.7	0.9	18.9	22.2	523.3	585.8	صنع الخزانات والأوعية من المعادن	2812
Treatment & coating of metals	41.0	3.2	66.1	95.4	9.5	15.8	142.2	198.3	1403.3	1974.7	معالجة وطلاي المعادن، نظير رسم	2892
Manufacture of cutlery & hand tools	0.5	0.1	3.7	1.7	0.5	0.3	8.2	8.4	105.9	129.2	صنع الأدوات والعدد اليدوية المعدنية	2893

جدول 12 (تابع): مستلزمات الإنتاج السلعية المستخدمة حسب النشاط الاقتصادي
في باقي الضفة الغربية وقطاع غزة - 1994 (القيمة بالالف دولار امريكي)

TABLE 12 (CONT.): PRODUCTION INPUTS OF GOODS BY ECONOMIC ACTIVITY
IN REMAINING WEST BANK AND GAZA STRIP - 1994 (VALUE IN US \$ 1000)

Economic Activity	اخرى Other	قرطاسية Stationery	عدد وادوات مستهلكة Disposables	قطع الغيار Spare Parts	مواد التعبئة والتغليف Packing & Wrapping Material	الماء Water	الكهرباء Electricity	الوقود والمحروقات والزيوت Fuel & Oil	الخامات والمواد الاولية Raw Materials	مجموع مستلزمات الانتاج السلعية المستخدمة Total Inputs of Goods	النشاط الاقتصادي	دليل النشاط ISIC
Manufacture of other fabricated metal	13.3	3.4	72.9	38.7	67.5	4.3	199.1	89.6	3704.5	4193.5	صنع منتجات المعادن المشكلة الأخرى	2899
Manufacture of machinery and equipment	16.8	4.0	46.5	50.7	46.5	14.5	107.8	208.2	3477.9	3972.7	صنع الآلات والمعدات الأخرى	29
Manufacture of engines of turbines	0.9	0.1	2.7	1.2	0.1	0.3	3.2	3.6	10.5	22.5	اصلاح المحركات عدا محركات السيارات	2911
Manufacture of pumps	0.4	0.0	2.8	1.4	0.0	0.3	2.7	8.3	15.8	31.7	صنع المضخات والحفريات والصمامات	+ 2912
Manufacture of gears and driving elements											صنع التروس وأجهزة التشويق ونقل الحركة	2913
Manufacture of handling equipment	2.4	0.6	9.9	6.9	13.6	2.4	26.7	38.1	682.8	783.5	صنع معدات الرفع والمناولة	+ 2915
Manufacture of other purpose machinery											صنع الآلات المتعددة الأغراض الأخرى	2919
Manufacture of agricultural machinery	1.1	0.6	7.6	8.6	0.0	1.9	10.6	36.8	182.8	249.9	صنع الآلات الزراعية	+ 2921
Manufacture of machine-tools											صنع العدد الآلية	2922
Manufacture of const.machinery & its rep.	0.7	0.1	3.5	0.4	0.0	0.6	5.3	6.4	122.3	139.3	صنع واصلاح الات المحاجر والتشييد	+ 2924
Manufacture of machinery for food											صنع الات تجهيز الاغذية والمشروبات	2925
Manufacture of domestic appliances	11.3	2.6	20.1	32.1	32.8	9.1	59.2	115.1	2463.7	2745.9	صنع الاجهزة المنزلية الأخرى	2930
Manufacture of electrical machinery	5.9	1.1	12.2	15.0	48.2	4.4	33.4	88.6	1482.0	1690.8	صنع الآلات الكهربائية الأخرى	+ 31
Manufacture of radio & tv equip.											صنع معدات الراديو والتلفزيون	32
Manufacture of electric motors.	1.6	0.1	3.1	10.1	0.0	1.4	9.4	35.5	189.4	250.6	صنع المحركات والمولدات الكهربائية	3110
Manufacture of electricity apparatus	2.6	1.0	5.6	4.5	9.7	2.2	16.5	26.3	945.2	1013.5	صنع اجهزة توزيع الكهرباء والتحكم فيها	3120
Manufacture of lighting equipment	1.6	0.1	3.6	0.3	38.5	0.8	7.6	26.8	347.5	426.7	صنع المصابيح الكهربائية	+ 3150
Manufacture of electronic valves											صنع الصمامات والانابيب الالكترونية	3210

جدول 12 (تابع): مستلزمات الانتاج السلعية المستخدمة حسب النشاط الاقتصادي
في باقي الضفة الغربية وقطاع غزة - 1994 (القيمة بالالف دولار امريكي)

TABLE 12 (CONT.): PRODUCTION INPUTS OF GOODS BY ECONOMIC ACTIVITY
IN REMAINING WEST BANK AND GAZA STRIP - 1994 (VALUE IN US \$ 1000)

Economic Activity	اخرى Other	قرطاسية Stationery	عدد وادوات مستهلكة Disposables	قطع الغيار Spare Parts	مواد التعبئة والتغليف Packing & Wrapping Material	الماء Water	الكهرباء Electricity	الوقود والمحروقات والزيوت Fuel & Oil	الخامات والمواد الاولية Raw Materials	مجموع مستلزمات الانتاج السلعية المستخدمة Total Inputs of Goods	النشاط الاقتصادي	دليل النشاط ISIC
Manufacture of t.v & radio receivers											صنع اجهزة الاستقبال التلفزيوني والاذاعي	3230
Manufacture of medical & optical equip.	3.1	0.8	7.6	1.3	3.8	4.9	15.4	7.0	331.4	375.3	صنع الاجهزة الطبية	33
Manufacture of medical equipments	1.7	0.3	5.7	0.8	0.7	3.6	9.1	6.9	112.2	141.1	صنع المعدات الطبية واجهزة تقويم الأعضاء	3311
Manufacture of optical instruments	1.4	0.5	1.9	0.5	3.1	1.3	6.3	0.1	219.2	234.2	صنع الأدوات البصرية	3320
Manufacture of motor vehicles & trailers	2.0	0.2	24.8	2.2	0.0	2.7	29.8	63.5	1519.1	1644.3	صنع المركبات والمركبات المقطورة	34
Manufacture of bodies for Vehicles	2.0	0.2	24.8	2.2	0.0	2.7	29.8	63.5	1519.1	1644.3	صنع أبدان المركبات والمركبات المقطورة	+ 3420
Manufacture of parts for motor vehicles											صنع اجزاء المركبات ذات المحركات	3430
Manufacture of other transport equipment	1.0	0.1	2.9	1.4	0.1	0.4	8.0	11.4	110.5	135.7	صنع معدات النقل الاخرى	35
Building & repairing of ships	0.6	0.0	2.6	1.3	0.1	0.3	4.3	7.3	69.5	86.0	بناء واصلاح السفن	+ 3511
Manufacture of bicycles											صنع الدراجات الهوائية ومركبات العجزة	3592
Manufacture of other transport equipment	0.3	0.0	0.3	0.1	0.0	0.2	3.7	4.2	41.0	49.7	صنع معدات النقل الأخرى	3599
Manufacture of furniture	61.2	22.8	260.0	192.3	272.8	48.8	655.7	730.3	29422.6	31666.4	صنع الاثاث وصنع منتجات اخرى	36
Manufacture of furniture	58.8	19.8	244.9	179.2	257.6	44.9	609.0	684.3	25257.3	27355.9	صنع الاثاث	3610
Manufacture of jewellery	0.2	2.1	11.8	8.1	10.7	2.9	35.1	21.2	3786.4	3878.4	صنع المجوهرات	+ 3691
Manufacture of games & toys											صنع الالعاب واللعب	3694
Other manufacturing n.e.c	2.2	1.0	3.4	5.1	4.5	1.0	11.5	24.7	378.8	432.2	صنع منتجات أخرى	3699
Recycling	1.1	0.3	5.6	12.1	1.3	4.2	22.6	85.0	9162.4	9294.6	اعادة تصنيع المخلفات	37
Recycling of metal waste & scrap	1.1	0.3	5.6	12.1	1.3	4.2	22.6	85.0	9162.4	9294.6	اعادة تصنيع النفايات والخردة	3710

جدول 12 (تابع): مستلزمات الانتاج السلعية المستخدمة حسب النشاط الاقتصادي
في باقي الضفة الغربية وقطاع غزة - 1994 (القيمة بالالف دولار امريكي)

TABLE 12 (CONT.): PRODUCTION INPUTS OF GOODS BY ECONOMIC ACTIVITY
IN REMAINING WEST BANK AND GAZA STRIP - 1994 (VALUE IN US \$ 1000)

Economic Activity	اخرى Other	قرطاسية Stationery	عدد وادوات مستهلكة Disposables	قطع الغيار Spare Parts	مواد التعبئة والتغليف Packing & Wrapping Material	الماء Water	الكهرباء Electricity	الوقود والمحروقات والزيوت Fuel & Oil	الخامات والمواد الاولية Raw Materials	مجموع مستلزمات الانتاج السلعية المستخدمة Total Inputs of Goods	النشاط الاقتصادي	دليل النشاط ISIC
Electricity & water supply	746.3	7.0	169.0	963.8	0.0	22.2	3821.6	7285.1	185.6	13200.5	امدادات الكهرباء والغاز والمياه	E
Electricity & hot water supply	448.5	2.5	53.5	146.5	0.0	20.9	17.4	1864.6	1.8	2555.6	امدادات الكهرباء	40
Production of electricity	448.5	2.5	53.5	146.5	0.0	20.9	17.4	1864.6	1.8	2555.6	انتاج وجمع وتوزيع الكهرباء	4010
Collection & distribution of water	297.8	4.5	115.5	817.3	0.0	1.3	3804.2	5420.5	183.8	10644.9	جمع وتنقية وتوزيع المياه	41
Collection & distribution of water	297.8	4.5	115.5	817.3	0.0	1.3	3804.2	5420.5	183.8	10644.9	جمع وتنقية وتوزيع المياه	4100

جدول 13: مصاريف الخدمات الصناعية حسب النشاط الاقتصادي

في باقي الضفة الغربية وقطاع غزة - 1994 (القيمة بالآلاف دولار أمريكي)

TABLE 13: INDUSTRIAL SERVICES EXPENDITURES BY ECONOMIC ACTIVITY
IN REMAINING WEST BANK AND GAZA STRIP - 1994 (VALUE IN US \$ 1000)

Economic Activity	أخرى Other	مصرفات صيانة واصلاح Repair and Maint. Exp.	مصرفات تشغيل لدى الغير Operational Services Exp.	مقاولات من الباطن Sub- Contracting	المجموع Total	عدد المنشآت No. of Est.	النشاط الاقتصادي	دليل النشاط ISIC
Grand Total	1389.7	7279.8	3650.5	1058.2	13378.1	11842	المجموع الكلي	
Mining & quarrying	774.3	579.6	0.0	383.5	1737.3	193	التعدين واستغلال المحاجر	C
Other mining and quarrying	774.3	579.6	0.0	383.5	1737.3	193	انشطة اخرى للتعدين واستغلال المحاجر	14
Quarrying of stone, sand & clay	774.3	579.6	0.0	383.5	1737.3	193	استغلال المحاجر لاستخراج الأحجار والرمال	1410
Manufacturing	517.2	5491.7	3648.4	674.8	10332.0	9660	الصناعة التحويلية	D
Manufacture of food and beverages	12.3	1046.2	16.8	0.0	1075.3	1484	صناعة المنتجات الغذائية والمشروبات	15
Production & preserving of meat product	0.0	20.3	0.0	0.0	20.3	6	انتاج وحفظ اللحوم ومنتجاتها	1511
preserving of fruit & vegetables	0.0	7.1	0.0	0.0	7.1	8	تجهيز وحفظ الفواكه والخضروات	1513
Manufacture of vegetable & animal oil	2.5	298.8	0.0	0.0	301.3	221	صنع الزيوت والدهون النباتية	1514
Manufacture of dairy products	0.0	68.7	0.2	0.0	68.9	22	صنع منتجات الألبان	1520
Manufacture of grain mill products	1.8	24.3	0.0	0.0	26.1	110	صنع منتجات طواحين الحبوب	1531
Manufacture of prepared animal feeds	0.0	126.3	2.3	0.0	128.7	15	صنع اعلاف حيوانية محضرة	1533
Manufacture of bakery products	3.7	246.5	7.4	0.0	257.5	810	صنع منتجات المخابز	1541
Manufacture of chocolate & sugar products	0.0	88.9	0.0	0.0	88.9	60	صنع الشكولاتة والحلويات السكرية	1543
Manufacture of macaroni & similar products	0.0	9.7	5.7	0.0	15.4	5	صنع المعكرونة والشعيرية	1544
Manufacture of other food products n.e.c	0.0	126.7	1.2	0.0	127.9	217	صنع منتجات الأغذية الأخرى	1549
Distilling & blending of alcohol	4.4	28.9	0.0	0.0	33.3	10	+ تقطير المشروبات الروحية	1551
Manufacture of soft drinks & mineral water							صنع مشروبات (غير كحولية) و مياه معدنية	1554
Manufacture of tobacco products	0.0	8.8	0.0	0.0	8.8	7	صنع منتجات التبغ	16
Manufacture of tobacco products	0.0	8.8	0.0	0.0	8.8	7	صنع منتجات التبغ	1600
Manufacture of textiles	0.0	76.6	850.4	100.7	1027.7	279	صنع المنسوجات	17
Spinning of textile fibers	0.0	23.6	814.0	95.2	932.8	32	غزل الألياف ونسج المنسوجات	1711

جدول 13 (تابع): مصاريف الخدمات الصناعية حسب النشاط الاقتصادي
في باقي الضفة الغربية وقطاع غزة - 1994 (القيمة بالآلاف دولار امريكي)

TABLE 13 (CONT.): INDUSTRIAL SERVICES EXPENDITURES BY ECONOMIC
IN REMAINING WEST BANK AND GAZA STRIP - 1994 (VALUE IN US \$ 1000)

Economic Activity	أخرى Other	مصرفات صيانة واصلاح Repair and Maint. Exp.	مصرفات تشغيل لدى الغير Operational Services Exp.	مقاولات من الباطن Sub- Contracting	المجموع Total	عدد المنشآت No. of Est.	النشاط الاقتصادي	دليل النشاط ISIC
Finishing of textiles	0.0	0.1	0.2	0.7	1.0	12	اتمام و تجهيز المنسوجات	1712
Manufacture of made-up textile articles	0.0	19.9	16.7	4.8	41.4	186	صنع المنسوجات عدا الملابس	1721
Manufacture of carpets & rugs	0.0	1.2	0.0	0.0	1.2	7	صنع البسط والسجاد	1722
Manufacture of other textiles n.e.c	0.0	3.1	0.0	0.0	3.1	9	صنع منسوجات أخرى	1729
Manufacture of knitted & articles	0.0	28.7	19.5	0.0	48.3	33	صنع الأقمشة والتريكو	1730
Manufacture of wearing apparel	11.4	609.3	1705.9	399.0	2725.6	1494	صنع الملابس	18
Manufacture of wearing apparel	11.4	609.3	1705.9	399.0	2725.6	1494	صنع الملابس	1810
Tanning of leather; manufacture of bags	27.0	148.9	184.5	0.6	360.9	551	دبغ وتهيئة الجلود وصنع حقائب وأحذية	19
Tanning & dressing of leather	0.0	9.8	17.3	0.0	27.1	13	دبغ وتهيئة الجلود	1911
Manufacture of luggage and handbags	0.0	9.2	2.7	0.6	12.5	49	صنع الحقائب والسروج	1912
Manufacture of footwear	27.0	129.9	164.5	0.0	321.4	489	صنع الأحذية	1920
Manufacture of wood and its products	2.7	63.2	44.1	0.0	110.0	627	صنع الخشب ومنتجاته واصناف من القش	20
Sawmilling & planing of wood	0.0	0.2	0.0	0.0	0.2	4	نشر الخشب وتسويته	2010
Manufacture of veneer sheets plywood	1.0	5.7	0.0	0.0	6.7	4	صنع الصفائح من الخشب	2021
Manufacture of builders carpentry	0.0	29.1	16.4	0.0	45.5	451	صنع الاخشاب للأبنية والمنشآت	2022
Manufacture of wooden containers	1.7	20.1	0.0	0.0	21.8	31	صنع الأوعية الخشبية	2023
Manufacture of other products of wood	0.0	8.1	27.7	0.0	35.8	137	صنع منتجات خشبية أخرى	2029
Manufacture of paper and its products	0.0	119.6	1.7	0.0	121.3	32	صنع الورق ومنتجات الورق	21
Manufacture of pulp,paper & paperboard	0.0	63.4	1.7	0.0	65.0	18	+ صنع عجائن الورق والكرتون	2101
Manufacture of paper containers							صنع الورق والأوعية من والكرتون	2102
Manufacture of the articles of paper	0.0	56.2	0.0	0.0	56.2	14	صنع أصناف أخرى من الورق والكرتون	2109

جدول 13 (تابع): مصاريف الخدمات الصناعية حسب النشاط الاقتصادي
في باقي الضفة الغربية وقطاع غزة - 1994 (القيمة بالآلاف دولار أمريكي)

TABLE 13 (CONT.): INDUSTRIAL SERVICES EXPENDITURES BY ECONOMIC
IN REMAINING WEST BANK AND GAZA STRIP - 1994 (VALUE IN US \$ 1000)

Economic Activity	أخرى Other	مصرفات صيانة واصلاح Repair and Maint. Exp.	مصرفات تشغيل لدى الغير Operational Services Exp.	مقاولات من الباطن Sub- Contracting	المجموع Total	عدد المنشآت No. of Est.	النشاط الاقتصادي	دليل النشاط ISIC
Publishing, printing and reproduction	0.0	23.7	24.7	4.0	52.4	97	الطباعة والنشر	22
Publishing of newspapers & journals	0.0	23.7	24.7	4.0	52.4	97	نشر الصحف والمجلات والدوريات	+ 2212
Printing							الطباعة	2221
Service activities related to printing							أنشطة الخدمات المتصلة بالطباعة	2222
Manufacture of chemicals & its products	97.3	389.3	278.9	73.2	838.8	102	صنع المواد والمنتجات الكيميائية	24
Manufacture of basic chemicals	0.0	1.4	0.0	0.0	1.4	24	صنع المواد الكيميائية الأساسية	2411
Manufacture of pesticides	0.0	7.7	0.0	0.0	7.7	7	صنع مبيدات الآفات الزراعية	+ 2421
Manufacture of paints							صنع الدهانات واحبار الطباعة	2422
Manufacture of medicinal products	36.2	209.4	278.9	73.2	597.7	13	صنع المستحضرات الصيدلانية	2423
Manufacture of soap and detergents	61.1	170.8	0.0	0.0	231.9	58	صنع الصابون والمنظفات والعمور	+ 2424
Manufacture of other chemical products							صنع المنتجات الكيميائية الأخرى	2429
Manufacture of rubber and plastic	3.0	214.6	0.4	40.7	258.6	108	صنع منتجات المطاط واللدائن	25
Manufacture of the rubber products	0.0	0.3	0.0	0.0	0.3	4	صنع المنتجات المطاطية الأخرى	2519
Manufacture of plastic products	3.0	214.3	0.4	40.7	258.3	104	صنع المنتجات اللدائنية	2520
Manufacture of non-metallic products	353.8	2249.3	132.5	1.3	2736.8	1314	صنع منتجات المعادن اللافلزية الأخرى	26
Manufacture of glass & glass products	0.2	2.9	4.0	0.6	7.8	20	صنع الزجاج والمنتجات الزجاجية	2610
Manufacture of non-refractory ceramic ware	0.0	6.4	0.0	0.0	6.4	39	صنع منتجات خزفية غير انشائية وغير حرارية	2691
Manufacture of structural non-refractory	0.0	1.7	0.0	0.0	1.7	5	صنع منتجات طفلية انشائية غير حرارية	+ 2693
Manufacture of cement, lime & plaster							صنع الأسمنت والجير والجبس	2694
Manufacture of articles of concrete & ceme.	257.3	977.4	3.3	0.0	1238.0	700	صنع منتجات من الأسمنت أو الجبس	2695
Cutting, shaping & finishing of stone	96.3	1260.8	125.1	0.7	1482.9	550	قطع وتشكيل واتمام و تجهيز الاحجار	+ 2696

جدول 13 (تابع): مصاريف الخدمات الصناعية حسب النشاط الاقتصادي
في باقي الضفة الغربية وقطاع غزة - 1994 (القيمة بالالف دولار امريكي)

TABLE 13 (CONT.): INDUSTRIAL SERVICES EXPENDITURES BY ECONOMIC
IN REMAINING WEST BANK AND GAZA STRIP - 1994 (VALUE IN US \$ 1000)

Economic Activity	أخرى Other	مصرفات صيانة واصلاح Repair and Maint. Exp.	مصرفات تشغيل لدى الغير Operational Services Exp.	مقاولات من الباطن Sub- Contracting	المجموع Total	عدد المنشآت No. of Est.	النشاط الاقتصادي	دليل النشاط ISIC
Manufacture of other non-metallic							صنع منتجات معدنية لافلزية أخرى	2699
Manufacture of basic metals	0.0	0.9	50.6	0.7	52.2	13	صنع الفلزات القاعدية	27
Casting of Iron & Steel	0.0	0.7	50.5	0.7	51.9	7	سبك الحديد والصلب	2731
Casting of non ferrous Metals	0.0	0.2	0.1	0.0	0.3	6	سبك المعادن غير الحديدية	2732
Manufacture of metal products	1.5	295.6	139.1	22.3	458.5	2032	صنع منتجات المعادن عدا الماكينات	28
Manufacture of structural metal products	0.2	168.5	105.3	21.0	295.0	1670	صنع المنتجات المعدنية الأثثائية	2811
Manufacture of tanks of metal	0.0	8.0	1.5	0.0	9.5	27	صنع الخزانات والأوعية من المعادن	2812
Treatment & coating of metals	0.0	49.2	13.9	1.3	64.3	258	معالجة وطلاي المعادن ونظير رسم	2892
Manufacture of cutlery & hand tools	0.0	0.9	0.7	0.0	1.6	25	صنع الأدوات والعدد اليدوية المعدنية	2893
Manufacture of other fabricated metal	1.3	69.0	17.7	0.0	88.0	52	صنع منتجات المعادن المشكلة الأخرى	2899
Manufacture of machinery and equipment	0.0	19.7	25.3	3.3	48.3	164	صنع الآلات والمعدات الأخرى	29
Manufacture of engines of turbines	0.0	0.2	0.4	2.8	3.4	18	اصلاح المحركات عدا محركات السيارات	2911
Manufacture of pumps	0.0	1.1	0.0	0.0	1.1	5	صنع المضخات والحفريات والصمامات	+ 2912
Manufacture of gears and driving elements							صنع التروس وأجهزة التعشيق ونقل الحركة	2913
Manufacture of handling equipment	0.0	3.3	0.0	0.0	3.3	6	صنع معدات الرفع والمناولة	+ 2915
Manufacture of other purpose machinery							صنع الآلات المتعددة الأغراض الأخرى	2919
Manufacture of agricultural machinery	0.0	1.1	7.2	0.5	8.8	27	صنع الآلات الزراعية	+ 2921
Manufacture of machine-tools							صنع العدد الآلية	2922
Manufacture of const. machinery & its rep.	0.0	1.6	0.0	0.0	1.6	10	صنع واصلاح الات المحاجر والتشييد	+ 2924
Manufacture of machinery for food							صنع الات تجهيز الاغذية والمشروبات	2925
Manufacture of domestic appliances	0.0	12.5	17.6	0.0	30.1	98	صنع الاجهزة المنزلية الأخرى	2930

جدول 13 (تابع): مصاريف الخدمات الصناعية حسب النشاط الاقتصادي
في باقي الضفة الغربية وقطاع غزة - 1994 (القيمة بالآلاف دولار امريكي)

TABLE 13 (CONT.): INDUSTRIAL SERVICES EXPENDITURES BY ECONOMIC
IN REMAINING WEST BANK AND GAZA STRIP - 1994 (VALUE IN US \$ 1000)

Economic Activity	أخرى Other	مصرفات صيانة واصلاح Repair and Maint. Exp.	مصرفات تشغيل لدى الغير Operational Services Exp.	مقاولات من الباطن Sub- Contracting	المجموع Total	عدد المنشآت No. of Est.	النشاط الاقتصادي	دليل النشاط ISIC
Manufacture of electrical machinery	0.0	5.1	1.7	0.0	6.8	71	صنع الآلات الكهربائية الأخرى	31
Manufacture of radio & TV equip.							صنع معدات الراديو والتلفزيون	32
Manufacture of electric motors.	0.0	0.6	1.4	0.0	2.0	56	صنع المحركات والمولدات الكهربائية	3110
Manufacture of electricity apparatus	0.0	1.4	0.3	0.0	1.7	10	صنع أجهزة توزيع الكهرباء والتحكم فيها	3120
Manufacture of lighting equipment	0.0	3.1	0.0	0.0	3.1	5	صنع المصابيح الكهربائية	3150
Manufacture of electronic valves							صنع الصمامات والانابيب الالكترونية	3210
Manufacture of t.v & radio receivers							صنع أجهزة الاستقبال التلفزيوني والاذاعي	3230
Manufacture of medical & optical equip.	0.0	19.2	14.7	0.0	33.9	65	صنع الاجهزة الطبية	33
Manufacture of medical equipments	0.0	4.8	0.7	0.0	5.5	36	صنع المعدات الطبية واجهزة تقويم الأعضاء	3311
Manufacture of optical instruments	0.0	14.4	14.0	0.0	28.5	29	صنع الأدوات البصرية	3320
Manufacture of motor vehicles & trailers	0.0	7.1	0.7	0.0	7.8	16	صنع المركبات والمركبات المقطورة	34
Manufacture of bodies for Vehicles	0.0	7.2	0.7	0.0	7.8	16	صنع أبدان المركبات والمركبات المقطورة	3420
Manufacture of parts for motor vehicles							صنع اجزاء المركبات ذات المحركات	3430
Manufacture of other transport equipment	0.0	2.7	4.4	0.0	7.1	10	صنع معدات النقل الأخرى	35
Building & repairing of ships	0.0	2.6	4.3	0.0	7.0	3	بناء واصلاح السفن	3511
Manufacture of bicycles							صنع الدراجات الهوائية ومركبات العجزة	3592
Manufacture of other transport equipment	0.0	0.1	0.1	0.0	0.2	7	صنع معدات النقل الأخرى	3599
Manufacture of furniture	8.3	190.6	172.2	29.0	400.0	1171	صنع الاثاث و صنع منتجات اخرى	36
Manufacture of furniture	8.3	176.5	171.9	29.0	385.7	1113	صنع الاثاث	3610
Manufacture of jewellery	0.0	11.0	0.0	0.0	11.0	45	صنع المجوهرات	3691
Manufacture of games & toys							صنع الالاعاب واللعب	3694

جدول 13 (تابع): مصاريف الخدمات الصناعية حسب النشاط الاقتصادي
في باقي الضفة الغربية وقطاع غزة - 1994 (القيمة بالآلاف دولار أمريكي)

TABLE 13 (CONT.): INDUSTRIAL SERVICES EXPENDITURES BY ECONOMIC
IN REMAINING WEST BANK AND GAZA STRIP - 1994 (VALUE IN US \$ 1000)

Economic Activity	أخرى Other	مصروفات صيانة واصلاح Repair and Maint. Exp.	مصروفات تشغيل لدى الغير Operational Services Exp.	مقاولات من الباطن Sub- Contracting	المجموع Total	عدد المنشآت No. of Est.	النشاط الاقتصادي	دليل النشاط ISIC
Other manufacturing n.e.c	0.0	3.1	0.2	0.0	3.3	13	صنع منتجات أخرى	3699
Recycling	0.0	1.3	0.0	0.0	1.3	23	إعادة تصنيع المخلفات	37
Recycling of metal waste & scrap	0.0	1.3	0.0	0.0	1.3	23	إعادة تصنيع النفايات والخردة	3710
Electricity & water supply	98.2	1208.5	2.1	0.0	1308.9	1989	إمدادات الكهرباء والغاز والمياه	E
Electricity & hot water supply	79.5	162.1	1.5	0.0	243.1	72	إمدادات الكهرباء	40
Production of electricity	79.5	162.1	1.5	0.0	243.1	72	إنتاج وجمع وتوزيع الكهرباء	4010
Collection & distribution of water	18.7	1046.5	0.6	0.0	1065.8	1917	جمع وتنقية وتوزيع المياه	41
Collection & distribution of water	18.7	1046.5	0.6	0.0	1065.8	1917	جمع وتنقية وتوزيع المياه	4100

TABLE 14: NON-INDUSTRIAL SERVICES EXPENDITURES BY ECONOMIC

ACTIVITY IN REMAINING WEST BANK AND GAZA STRIP - 1994

(VALUE IN US \$ 1000)

Economic Activity	اخرى Other	دعاية واعلان Adver.	ضيافة Hospit- ality	سفریات و تنقلات برية Land Travel & Transp.	نقل بضائع وشحن بري Freight & Land Shipping	تدقيق حسابات Audit- ing	مصاريف قانونية ورسوم قضائية Legal Charges and Court Fees	رسوم اتحادات ونقابات Union Fees	برق والبريد و هاتف وفاكس Telecomm- unication	استئجار ابنية Rent of Build.	استئجار آلات ومعدات Rent of Mach. & Equip.	المجموع Total	النشاط الاقتصادي	دليل النشاط ISIC
Grand Total	4975.5	952.3	1145.4	1598.0	12242.0	1824.0	386.8	108.4	4005.8	7225.9	3545.1	38009.1	المجموع اكلبي	
Mining & quarrying	1036.5	14.9	84.8	59.2	274.9	67.3	7.4	3.8	140.4	97.7	408.0	2194.8	التعدين واستغلال المحاجر	C
Other mining and quarrying	1036.5	14.9	84.8	59.2	274.9	67.3	7.4	3.8	140.4	97.7	408.0	2194.8	انشطة اخرى للتعدين واستغلال المحاجر	14
Quarrying of stone, sand & clay	1036.5	14.9	84.8	59.2	274.9	67.3	7.4	3.8	140.4	97.7	408.0	2194.8	استغلال المحاجر لاستخراج الأحجار والرمال	1410
Manufacturing	3862.5	936.8	1019.5	1481.0	11952.8	1724.0	372.0	104.6	3838.5	7123.1	3136.7	35551.3	الصناعة التحويلية	D
Manufacture of food and beverages	589.9	298.4	154.6	130.2	1307.4	176.5	41.1	15.2	562.5	1057.8	125.6	4459.1	صناعة المنتجات الغذائية والمشروبات	15
Production & preserving of meat product	4.2	9.0	1.1	10.7	18.4	3.1	1.0	1.4	8.0	22.7	0.0	79.6	انتاج وحفظ اللحوم ومنتجاتها	1511
preserving of fruit & vegetables	17.2	10.0	5.5	1.5	35.1	1.4	4.0	4.4	16.2	5.1	0.0	100.5	تجهيز وحفظ الفواكه والخضروات	1513
Manufacture of vegetable & animal oil	120.8	15.2	14.3	11.1	434.8	10.2	3.2	0.4	39.8	49.5	4.2	703.5	صنع الزيوت والدهون النباتية	1514
Manufacture of dairy products	60.1	21.5	3.0	19.0	25.9	12.0	1.3	0.8	57.8	41.2	0.0	242.6	صنع منتجات الألبان	1520
Manufacture of grain mill products	7.4	0.5	2.7	0.4	4.6	0.5	0.0	0.6	16.3	6.8	0.0	39.7	صنع منتجات طواحين الحبوب	1531
Manufacture of prepared animal feeds	89.5	6.2	7.5	17.4	413.6	15.4	7.5	0.5	50.0	8.6	0.0	616.1	صنع اعلاف حيوانية محضرة	1533
Manufacture of bakery products	83.0	45.3	64.2	14.3	169.4	60.0	5.4	2.9	206.9	741.2	23.9	1416.5	صنع منتجات المخابز	1541
Manufacture of chocolate & sugar products	78.5	94.1	25.2	11.4	51.4	22.5	4.3	0.9	58.0	37.9	0.3	384.4	صنع الشكولاتة والحلويات السكرية	1543
Manufacture of macaroni & similar prod.	24.7	1.2	2.2	17.8	56.7	4.9	0.0	0.4	8.8	12.4	0.0	129.1	صنع المعكرونة والشعيرية	1544
Manufacture of other food products n.e.c	88.6	92.2	27.7	25.5	82.5	36.5	7.4	2.0	75.1	117.6	0.0	554.9	صنع منتجات الأغذية الأخرى	1549
Distilling & blending of alcohol	15.8	3.2	1.3	1.2	15.0	10.1	7.0	0.9	25.9	14.9	97.1	192.3	تقطير المشروبات الروحية	+ 1551
Manufacture of soft drinks & mineral water													صنع مشروبات (غير كحولية) و مياه معدنية	1554
Manufacture of tobacco products	0.8	0.3	3.6	3.3	5.5	3.6	2.8	0.0	7.3	18.6	0.0	45.9	صنع منتجات التبغ	16
Manufacture of tobacco products	0.8	0.3	3.6	3.3	5.5	3.6	2.8	0.0	7.3	18.6	0.0	45.9	صنع منتجات التبغ	1600

جدول 14 (تابع): مصاريف الخدمات غير الصناعية حسب النشاط الاقتصادي

في باقي الضفة الغربية وقطاع غزة - 1994

القيمة بالالف دولار امريكي

TABLE 14 (CONT.): NON-INDUSTRIAL SERVICES EXPENDITURES

ACTIVITY IN REMAINING WEST BANK AND GAZA STRIP - 1994

(VALUE IN US \$ 1000)

Economic Activity	اخرى Other	دعاية واعلان Adver.	ضيافة Hospit- ality	سفریات و تتقلات برية Land Travel & Transp.	نقل بضائع وشحن بري Freight & Land Shipping	تدقيق حسابات Auditing	مصاريف قانونية ورسوم قضائية Legal Charges and Court Fees	رسوم اتحادات ونقابات Union Fees	برق والبريد و هواتف وفاكس Telecomm- unication	استتجار ابنية Rent of Build.	استتجار آلات ومعدات Rent of Mach. & Equip.	المجموع Total	النشاط الاقتصادي	دليل النشاط ISIC
Manufacture of textiles	82.3	21.7	24.7	37.7	162.7	53.7	5.7	1.7	140.9	263.3	0.0	794.4	صنع المنسوجات	17
Spinning of textile fibers	36.6	7.1	8.4	28.0	77.6	16.6	0.5	1.1	52.8	36.5	0.0	265.3	غزل الالياف ونسج المنسوجات	1711
Finishing of textiles	0.4	0.7	0.4	0.0	3.4	0.6	0.0	0.0	1.9	7.7	0.0	15.1	اتمام و تجهيز المنسوجات	1712
Manufacture of made-up textile articles	25.1	10.5	10.1	2.2	35.2	21.0	5.1	0.0	51.1	139.6	0.0	299.8	صنع المنسوجات عدا الملابس	1721
Manufacture of carpets & rugs	3.6	0.0	0.1	1.3	11.7	0.1	0.0	0.0	4.7	3.4	0.0	24.9	صنع البسط والسجاد	1722
Manufacture of other textiles n.e.c	3.6	0.8	1.4	4.6	18.4	5.5	0.0	0.1	8.2	22.7	0.0	65.3	صنع منسوجات أخرى	1729
Manufacture of knitted & articles	13.1	2.6	4.3	1.7	16.5	9.8	0.0	0.5	22.2	53.5	0.0	124.1	صنع الأقمشة والتريكو	1730
Manufacture of wearing apparel	404.7	41.0	99.4	258.8	1230.3	276.0	17.8	20.8	764.1	1018.0	6.3	4137.0	صنع الملابس	18
Manufacture of wearing apparel	404.7	41.0	99.4	258.8	1230.3	276.0	17.8	20.8	764.1	1018.0	6.3	4137.0	صنع الملابس	1810
Tanning of leather; manufacture of bags	115.1	10.6	76.4	183.8	303.0	68.3	8.8	6.6	129.2	382.3	1.2	1285.2	دبغ وتهيئة الجلود وصنع حقائب وأحذية	19
Tanning & dressing of leather	3.7	0.1	1.6	0.3	13.1	2.7	0.0	0.3	7.4	14.8	1.2	45.3	دبغ وتهيئة الجلود	1911
Manufacture of luggage and handbags	8.5	2.7	2.8	2.3	29.0	7.7	0.0	0.5	16.1	39.2	0.0	108.7	صنع الحقائب والسروج	1912
Manufacture of footwear	102.9	7.8	72.0	181.1	260.9	58.0	8.8	5.7	105.7	328.2	0.0	1131.2	صنع الأحذية	1920
Manufacture of wood and its products	139.4	3.6	27.0	62.4	412.8	40.6	2.8	5.2	118.3	366.0	13.3	1191.3	صنع الخشب ومنتجاته واصناف من القش	20
Sawmilling & planing of wood	0.0	0.0	0.0	0.1	0.3	0.2	0.0	0.0	2.8	4.2	0.0	7.6	نشر الخشب وتسويته	2010
Manufacture of veneer sheets plywood	40.6	1.7	7.0	23.3	63.8	3.0	2.8	0.3	12.1	2.8	9.9	167.4	صنع الصفائح من الخشب	2021
Manufacture of builders carpentry	18.1	0.4	7.5	11.9	104.1	20.0	0.0	2.0	51.5	235.9	0.0	451.3	صنع الاخشاب للأبنية والمنشآت	2022
Manufacture of wooden containers	10.1	0.0	3.1	5.7	151.1	3.3	0.0	0.2	24.1	28.2	3.3	229.1	صنع الأوعية الخشبية	2023
Manufacture of other products of wood	70.7	1.5	9.4	21.4	93.5	14.2	0.0	2.8	27.8	94.8	0.0	335.9	صنع منتجات خشبية أخرى	2029

جدول 14 (تابع): مصاريف الخدمات غير الصناعية حسب النشاط الاقتصادي

في باقي الضفة الغربية وقطاع غزة - 1994

القيمة بالآلاف دولار امريكي

TABLE 14 (CONT.): NON-INDUSTRIAL SERVICES EXPENDITURES

ACTIVITY IN REMAINING WEST BANK AND GAZA STRIP - 1994

(VALUE IN US \$ 1000)

Economic Activity	اخرى Other	دعاية واعلان Adver.	ضيافة Hospit- ality	سفرىات و تنقلات برية Land Travel & Transp.	نقل بضائع وشحن بري Freight & Land Shipping	تدقيق حسابات Audit- ing	مصاريف قانونية ورسوم قضائية Legal Charges and Court Fees	رسوم اتحادات ونقابات Union Fees	برق والبريد و هواتف وفاكس Telecomm- unication	استئجار ابنية Rent of Build.	استئجار آلات ومعدات Rent of Mach. & Equip.	المجموع Total	النشاط الاقتصادي	دليل النشاط ISIC
Manufacture of paper and its products	113.9	46.1	26.4	49.9	154.6	27.2	9.9	1.0	69.5	63.2	0.0	561.8	صنع الورق ومنتجات الورق	21
Manufacture of pulp,paper & paperboard	36.0	4.5	14.2	24.1	65.7	15.2	4.4	0.3	28.5	27.8	0.0	220.6	صنع عجائن الورق والكرتون	+ 2101
Manufacture of paper containers													صنع الورق والأوعية من والكرتون	2102
Manufacture of the articles of paper	78.0	41.6	12.2	25.8	88.9	12.0	5.6	0.8	41.0	35.4	0.0	341.2	صنع أصناف أخرى من الورق والكرتون	2109
Publishing, printing and reproduction	9.5	10.2	13.6	11.0	42.1	22.4	0.0	0.8	52.0	72.5	4.9	239.0	الطباعة والنشر	22
Publishing of newspapers & journals	9.5	10.2	13.6	11.0	42.1	22.4	0.0	0.8	52.0	72.5	4.9	238.9	نشر الصحف والمجلات والدوريات	+ 2212
Printing													الطباعة	2221
Service activities related to printing													أنشطة الخدمات المتصلة بالطباعة	2222
Manufacture of chemicals & its products	362.4	288.4	57.9	119.5	557.6	73.7	55.2	8.0	176.3	183.8	0.0	1882.8	صنع المواد والمنتجات الكيميائية	24
Manufacture of basic chemicals	3.7	1.1	1.1	3.2	58.9	3.0	0.0	0.0	4.9	2.7	0.0	78.6	صنع المواد الكيميائية الأساسية	2411
Manufacture of pesticides	11.7	16.0	2.1	0.0	12.3	5.1	0.0	0.9	29.4	37.8	0.0	115.3	صنع مبيدات الآفات الزراعية	+ 2421
Manufacture of paints													صنع الدهانات واحبار الطباعة	2422
Manufacture of medicinal products	293.0	258.5	29.7	81.3	123.2	29.7	25.4	5.7	58.1	60.2	0.0	964.6	صنع المستحضرات الصيدلانية	2423
Manufacture of soap and detergents	54.1	12.8	25.0	34.9	363.2	36.0	29.8	1.4	83.9	83.2	0.0	724.2	صنع الصابون والمنظفات والعطور	+ 2424
Manufacture of other chemical products													صنع المنتجات الكيميائية الأخرى	2429
Manufacture of rubber and plastic	105.8	5.4	13.2	39.2	214.7	45.5	7.5	2.7	95.5	247.8	0.3	777.8	صنع منتجات المطاط واللدائن	25
Manufacture of the rubber products	0.3	0.0	0.1	0.0	7.9	0.1	0.0	0.0	0.5	0.6	0.0	9.4	صنع المنتجات المطاطية الأخرى	2519
Manufacture of plastic products	105.6	5.4	13.2	39.2	206.8	45.5	7.5	2.7	95.0	247.2	0.3	768.4	صنع المنتجات اللدائنية	2520
Manufacture of non-metallic products	1608.1	112.4	271.7	379.7	6052.0	587.8	153.6	24.1	993.8	663.0	2963.2	13809.3	صنع منتجات المعادن اللافلزية الأخرى	26

جدول 14 (تابع): مصاريف الخدمات غير الصناعية حسب النشاط الاقتصادي

في باقي الضفة الغربية وقطاع غزة - 1994

القيمة بالآلاف دولار امريكي

TABLE 14 (CONT.): NON-INDUSTRIAL SERVICES EXPENDITURES

ACTIVITY IN REMAINING WEST BANK AND GAZA STRIP - 1994

(VALUE IN US \$ 1000)

Economic Activity	اخرى Other	دعاية واعلان Adver.	ضيافة Hospitality	سفرات و تنقلات برية Land Travel & Transp.	نقل بضائع وشحن بري Freight & Land Shipping	تدقيق حسابات Auditing	مصاريف قانونية ورسوم قضائية Legal Charges and Court Fees	رسوم اتحادات ونقابات Union Fees	برق والبريد و هواتف وفاكس Telecomm- unication	استئجار ابنية Rent of Build.	استئجار آلات ومعدات Rent of Mach. & Equip.	المجموع Total	النشاط الاقتصادي	دليل النشاط ISIC
Manufacture of glass & glass products	1.1	6.4	0.7	0.4	17.4	3.1	0.7	0.0	10.0	21.0	0.0	60.7	صنع الزجاج والمنتجات الزجاجية	2610
Manufacture of non-refractory ceramic ware	1.2	1.4	2.6	1.9	7.6	0.5	0.0	0.4	6.0	21.3	0.0	42.9	صنع منتجات خزفية غير انشائية وغير حرارية	2691
Manufacture of structural non-refractory	1.1	1.6	0.5	0.5	2.3	1.7	0.0	0.0	1.5	2.2	0.0	11.3	صنع منتجات طفلية انشائية غير حرارية	+ 2693
Manufacture of cement, lime & plaster													صنع الأسمت والجير والجبس	2694
Manufacture of articles of concrete & ceme.	724.8	68.3	104.7	247.0	2003.6	336.0	53.2	9.8	433.6	380.2	85.9	4447.1	صنع منتجات من الأسمت أو الجبس	2695
Cutting, shaping & finishing of stone	879.9	34.8	163.2	130.0	4021.1	246.4	99.7	13.9	542.7	238.4	2877.2	9247.3	قطع وتشكيل واتمام و تجهيز الاحجار	+ 2696
Manufacture of other non-metallic													صنع منتجات معدنية لافلزية أخرى	2699
Manufacture of basic metals	0.9	0.0	1.1	0.1	5.1	1.0	3.3	0.0	9.0	4.9	0.0	25.3	صنع الفلزات القاعدية	27
Casting of Iron & Steel	0.9	0.0	1.0	0.1	3.7	0.4	3.3	0.0	6.9	2.0	0.0	18.2	سبك الحديد والصلب	2731
Casting of non-ferrous Metals	0.0	0.0	0.1	0.0	1.3	0.6	0.0	0.0	2.1	2.9	0.0	7.1	سبك المعادن غير الحديدية	2732
Manufacture of metal products	185.9	32.4	129.6	61.9	766.4	182.8	15.2	7.3	316.7	1236.4	8.5	2942.9	صنع منتجات المعادن عدا الماكينات	28
Manufacture of structural metal products	120.7	22.3	109.0	41.9	555.7	146.6	4.4	6.2	230.2	944.9	1.5	2183.4	صنع المنتجات المعدنية الانشائية	2811
Manufacture of tanks of metal	6.8	1.2	1.2	0.1	18.0	2.3	1.7	0.0	8.5	10.9	7.0	57.5	صنع الخزانات والوعاء من المعادن	2812
Treatment & coating of metals	16.0	4.2	14.7	16.1	113.7	21.0	5.8	0.9	50.0	256.0	0.0	498.3	معالجة وطلاي المعادن ونظير رسم	2892
Manufacture of cutlery & hand tools	0.5	0.0	0.8	0.8	3.8	0.4	0.0	0.0	1.1	6.6	0.0	13.9	صنع الأدوات والعدد اليدوية المعدنية	2893
Manufacture of other fabricated metal	41.8	4.7	4.0	3.0	75.2	12.5	3.3	0.2	27.0	18.1	0.0	189.8	صنع منتجات المعادن المشكلة الأخرى	2899
Manufacture of machinery and equip.	24.4	8.2	9.5	16.0	87.3	16.1	1.4	1.0	55.2	115.4	5.0	339.5	صنع الآلات والمعدات الأخرى	29
Manufacture of engines of turbines	1.1	0.0	0.8	0.0	0.0	0.5	0.0	0.1	0.5	7.9	0.0	11.0	اصلاح المحركات عدا محركات السيارات	2911
Manufacture of pumps	0.2	0.0	0.1	0.3	2.7	0.3	0.0	0.0	0.8	3.5	0.0	8.0	صنع المضخات والحفريات والصمامات	+ 2912

جدول 14 (تابع): مصاريف الخدمات غير الصناعية حسب النشاط الاقتصادي

في باقي الضفة الغربية وقطاع غزة - 1994

القيمة بالالف دولار امريكي

TABLE 14 (CONT.): NON-INDUSTRIAL SERVICES EXPENDITURES

ACTIVITY IN REMAINING WEST BANK AND GAZA STRIP - 1994

(VALUE IN US \$ 1000)

Economic Activity	اخرى Other	دعاية واعلان Adver.	ضيافة Hospitality	سفرىات و تنقلات برية Land Travel & Transp.	نقل بضائع وشحن بري Freight & Land Shipping	تدقيق حسابات Auditing	مصاريف قاتونية ورسوم قضائية Legal Charges and Court Fees	رسوم اتحادات ونقابات Union Fees	برق والبريد و هاتف وفاكس Telecomm- unication	استتجار ابنية Rent of Build.	استتجار آلات ومعدات Rent of Mach. & Equip.	المجموع Total	النشاط الاقتصادي	دليل النشاط ISIC
Manufacture of gears and driving elements													صنع التروس وأجهزة التشويق ونقل الحركة	2913
Manufacture of handling equipment	1.6	3.0	1.3	4.4	16.0	4.3	0.0	0.2	9.4	15.0	0.0	55.1	صنع معدات الرفع والمناولة	+ 2915
Manufacture of other purpose machinery													صنع الآلات المتعددة الاغراض الاخرى	2919
Manufacture of agricultural machinery	5.9	0.9	2.3	5.1	8.6	1.1	0.7	0.1	4.9	13.4	0.0	42.9	صنع الآلات الزراعية	+ 2921
Manufacture of machine-tools													صنع العدد الآلية	2922
Manufacture of const.machinery & its rep.	0.7	0.0	1.3	0.0	4.8	1.4	0.0	0.1	3.1	3.3	0.0	14.6	صنع واصلاح الات المحاجر والتشييد	+ 2924
Manufacture of machinery for food													صنع الات تجهيز الاغذية والمشروبات	2925
Manufacture of domestic appliances	14.9	4.3	3.8	6.2	55.2	8.4	0.7	0.5	36.4	72.4	5.0	207.9	صنع الاجهزة المنزلية الأخرى	2930
Manufacture of electrical machinery	6.1	1.6	5.8	1.6	20.2	8.8	0.0	0.3	30.0	50.7	0.0	125.1	صنع الآلات الكهربائية الأخرى	+ 31
Manufacture of radio & TV equip.													صنع معدات الراديو والتلفزيون	32
Manufacture of electric motors.	0.1	0.2	3.3	1.4	0.0	3.8	0.0	0.0	12.0	25.7	0.0	46.4	صنع المحركات والمولدات الكهربائية	3110
Manufacture of electricity apparatus	1.9	1.1	2.5	0.1	3.7	2.7	0.0	0.2	9.7	18.4	0.0	40.2	صنع اجهزة توزيع الكهرباء والتحكم فيها	3120
Manufacture of lighting equipment	4.0	0.3	0.0	0.2	16.5	2.4	0.0	0.0	8.4	6.7	0.0	38.5	صنع المصابيح الكهربائية	+ 3150
Manufacture of electronic valves													صنع الصمامات والانابيب الالكترونية	+ 3210
Manufacture of t.v & radio receivers													صنع اجهزة الاستقبال التلفزيوني والاذاعي	3230
Manufacture of medical & optical equip.	3.2	8.9	3.7	18.9	4.0	10.7	1.3	0.3	21.8	61.4	0.0	134.1	صنع الاجهزة الطبية	33
Manufacture of medical equipments	1.2	0.1	0.7	0.6	1.0	3.4	1.3	0.2	2.7	26.0	0.0	37.1	صنع المعدات الطبية واجهزة تقويم الأعضاء	3311
Manufacture of optical instruments	1.9	8.8	3.0	18.2	3.0	7.3	0.0	0.1	19.2	35.5	0.0	97.0	صنع الأدوات البصرية	3320
Manufacture of motor vehicles & trailers	5.5	2.0	0.5	17.1	9.5	4.9	5.5	0.2	11.8	15.8	2.3	75.3	صنع المركبات والمركبات المقطورة	34

جدول 14 (تابع): مصاريف الخدمات غير الصناعية حسب النشاط الاقتصادي

في باقي الضفة الغربية وقطاع غزة - 1994

القيمة بالآلاف دولار امريكي

TABLE 14 (CONT.): NON-INDUSTRIAL SERVICES EXPENDITURES

ACTIVITY IN REMAINING WEST BANK AND GAZA STRIP - 1994

(VALUE IN US \$ 1000)

Economic Activity	اخرى Other	دعاية واعلان Adver.	ضيافة Hospit- ality	سفریات و تنقلات برية Land Travel & Transp.	نقل بضائع وشحن بري Freight & Land Shipping	تدقيق حسابات Auditing	مصاريف قانونية ورسوم قضائية Legal Charges and Court Fees	رسوم اتحادات ونقابات Union Fees	برق والبريد و هواتف وفاكس Telecomm- unication	استئجار ابنية Rent of Build.	استئجار آلات ومعدات Rent of Mach. & Equip.	المجموع Total	النشاط الاقتصادي	دليل النشاط ISIC
Manufacture of bodies for Vehicles	5.5	2.0	0.5	17.1	9.5	4.9	5.5	0.2	11.8	15.8	2.3	75.3	صنع أيدان المركبات والمركبات المقطورة	+ 3420
Manufacture of parts for motor vehicles													صنع اجزاء المركبات ذات المحركات	3430
Manufacture of other transport equip.	0.9	0.2	2.2	5.6	3.8	2.3	1.5	0.1	2.8	6.6	1.5	27.4	صنع معدات النقل الاخرى	35
Building & repairing of ships	0.8	0.2	1.7	5.5	1.5	1.9	1.5	0.0	1.6	1.4	1.5	17.8	بناء واصلاح السفن	+ 3511
Manufacture of bicycles													صنع الدراجات الهوائية ومركبات العجزة	3592
Manufacture of other transport equipment	0.1	0.0	0.4	0.1	2.3	0.4	0.0	0.0	1.2	5.2	0.0	9.7	صنع معدات النقل الأخرى	3599
Manufacture of furniture	96.5	45.1	97.2	84.0	562.6	121.5	38.4	9.1	273.3	1286.9	2.8	2617.4	صنع الاثاث وصنع منتجات اخرى	36
Manufacture of furniture	78.6	43.2	82.5	78.7	558.5	111.9	35.6	7.2	250.8	1230.1	2.8	2480.0	صنع الاثاث	3610
Manufacture of jewellery	4.7	0.2	13.3	0.0	0.1	5.6	0.0	0.7	18.5	46.0	0.0	89.2	صنع المجوهرات	+ 3691
Manufacture of games & toys													صنع الالعاب واللعب	3694
Other manufacturing n.e.c	13.2	1.6	1.4	5.3	3.9	4.0	2.9	1.2	4.1	10.8	0.0	48.3	صنع منتجات أخرى	3699
Recycling	7.3	0.5	1.5	0.5	51.4	0.6	0.0	0.2	8.6	8.6	1.7	80.9	اعادة تصنيع المخلفات	37
Recycling of metal waste & scrap	7.3	0.5	1.5	0.5	51.4	0.6	0.0	0.2	8.6	8.6	1.7	80.9	اعادة تصنيع النفايات والخردة	3710
Electricity & water supply	76.6	0.7	41.1	57.9	14.3	32.7	7.4	0.0	26.9	5.1	0.5	263.0	امدادات الكهرباء والغاز والمياه	E
Electricity & hot water supply	30.4	0.1	9.0	18.8	1.0	10.0	0.0	0.0	0.1	4.1	0.0	73.5	امدادات الكهرباء	40
Production of electricity	30.4	0.1	9.0	18.8	1.0	10.0	0.0	0.0	0.1	4.1	0.0	73.5	انتاج وجمع وتوزيع الكهرباء	4010
Collection & distribution of water	46.2	0.6	32.1	39.1	13.3	22.7	7.4	0.0	26.8	1.0	0.5	189.5	جمع وتنقية وتوزيع المياه	41
Collection & distribution of water	46.2	0.6	32.1	39.1	13.3	22.7	7.4	0.0	26.8	1.0	0.5	189.5	جمع وتنقية وتوزيع المياه	4100

جدول 15: الرسوم والضرائب المستحقة حسب النشاط الاقتصادي

في باقي الضفة الغربية وقطاع غزة - 1994 (القيمة بالآلاف دولار أمريكي)

TABLE 15: FEES AND TAXES DUE BY ECONOMIC ACTIVITY

IN REMAINING WEST BANK AND GAZA STRIP - 1994 (VALUE IN US \$ 1000)

Economic Activity	ضريبة اخرى Other Taxes	ضريبة القيمة المضافة Value Added Tax	ضرائب ابنية Building Taxes	رسوم اخرى Other Fees	رسوم طوابع Stamp Fees	رسوم ترخيص مركبات Vehicle Licensing Fees	رسوم ترخيص للمنشأة Est. Licensing Fees	رسوم جمركية Customs Duties	المجموع Total	عدد المنشآت No. of Est.	النشاط الاقتصادي	دليل النشاط ISIC
Grand Total	1620.9	14509.6	1050.3	421.0	1037.6	1761.2	847.7	1068.6	22316.8	11842	المجموع الكلي	
Mining & quarrying	4.4	333.4	548.9	7.0	3.8	692.3	51.7	18.1	1659.7	193	التعدين واستغلال المحاجر	C
Other mining and quarrying	4.4	333.4	548.9	7.0	3.8	692.3	51.7	18.1	1659.7	193	انشطة اخرى للتعدين واستغلال المحاجر	14
Quarrying of stone, sand & clay	4.4	333.4	548.9	7.0	3.8	692.3	51.7	18.1	1659.7	193	استغلال المحاجر لاستخراج الأحجار والرمال	1410
Manufacturing	1598.9	14176.2	500.4	414.0	1033.7	1065.4	777.4	1050.4	20616.5	9660	الصناعة التحويلية	D
Manufacture of food and beverages	101.4	1571.6	118.0	195.4	41.0	131.7	129.5	269.0	2557.6	1484	صناعة المنتجات الغذائية والمشروبات	15
Production & preserving of meat prod.	2.8	45.9	0.4	0.1	0.0	2.0	0.2	4.0	55.3	6	انتاج وحفظ اللحوم ومنتجاتها	1511
preserving of fruit & vegetables	3.1	86.2	0.7	0.2	0.1	1.8	1.9	0.0	94.0	8	تجهيز وحفظ الفواكه والخضروات	1513
Manufacture of vegetable & animal oil	1.1	49.9	1.2	160.0	0.0	11.1	12.7	0.0	236.1	221	صنع الزيوت والدهون النباتية	1514
Manufacture of dairy products	20.0	192.9	31.1	0.5	0.8	10.7	5.2	28.4	289.6	22	صنع منتجات الألبان	1520
Manufacture of grain mill products	0.0	33.2	0.4	0.5	0.0	3.1	5.0	0.0	42.0	110	صنع منتجات طواحين الحبوب	1531
Manufacture of prepared animal feeds	0.1	230.9	0.5	11.9	0.0	7.0	11.7	0.0	262.1	15	صنع اعلاف حيوانية محضرة	1533
Manufacture of bakery products	22.7	222.8	68.2	7.2	28.3	42.4	50.8	0.0	442.5	810	صنع منتجات المخابز	1541
Manufacture of chocolate & sugar product	5.3	343.8	4.6	0.3	0.1	17.2	11.7	52.2	435.2	60	صنع الشكولاتة والحلويات السكرية	1543
Manufacture of macaroni & similar prod.	2.3	49.2	1.8	0.5	11.5	1.6	2.1	8.8	77.8	5	صنع المعكرونة والشعيرية	1544
Manufacture of other food products n.e.c	4.1	214.0	5.1	14.0	0.0	22.1	20.3	49.1	328.7	217	صنع منتجات الأغذية الأخرى	1549
Distilling & blending of alcohol	40.0	102.8	4.0	0.4	0.2	12.7	8.0	126.4	294.4	10	تقطير المشروبات الروحية	1551
Manufacture of soft drinks & mineral water											صنع مشروبات (غير كحولية) و مياه معدنية	1554
Manufacture of tobacco products	749.4	240.6	0.1	0.1	0.0	0.6	2.2	4.3	997.3	7	صنع منتجات التبغ	16
Manufacture of tobacco products	749.4	240.6	0.1	0.1	0.0	0.6	2.2	4.3	997.3	7	صنع منتجات التبغ	1600
Manufacture of textiles	9.4	605.5	31.0	8.4	0.2	38.4	23.2	18.7	734.7	279	صنع المنسوجات	17

جدول 15 (تابع): الرسوم والضرائب المستحقة حسب النشاط الاقتصادي
في باقي الضفة الغربية وقطاع غزة - 1994 (القيمة بالالف دولار امريكي)

TABLE 15 (CONT.): FEES AND TAXES DUE BY ECONOMIC ACTIVITY
IN REMAINING WEST BANK AND GAZA STRIP - 1994 (VALUE IN US \$ 1000)

Economic Activity	ضريبة اخرى Other Taxes	ضريبة القيمة المضافة Value Added Tax	ضرائب ابنية Building Taxes	رسوم اخرى Other Fees	رسوم طوابع Stamp Fees	رسوم ترخيص مركبات Vehicle Licensing Fees	رسوم ترخيص للمنشأة Est. Licensing Fees	رسوم جمركية Customs Duties	المجموع Total	عدد المنشآت No. of Est.	النشاط الاقتصادي	دليل النشاط ISIC
Spinning of textile fibers	7.0	271.9	17.4	1.7	0.2	8.1	5.9	7.5	319.7	32	غزل الالياف ونسج المنسوجات	1711
Finishing of textiles	0.0	3.0	0.0	0.0	0.0	0.5	0.2	0.0	3.6	12	اتمام و تجهيز المنسوجات	1712
Manufacture of made-up textile articles	0.7	93.4	13.2	5.0	0.0	25.1	13.5	2.0	152.8	186	صنع المنسوجات عدا الملابس	1721
Manufacture of carpets & rugs	0.0	40.2	0.0	0.4	0.0	0.3	0.2	0.0	41.1	7	صنع البسط والسجاد	1722
Manufacture of other textiles n.e.c	1.7	6.5	0.3	0.3	0.0	0.8	1.3	2.0	12.7	9	صنع منسوجات أخرى	1729
Manufacture of knitted & articles	0.1	190.5	0.2	1.0	0.0	3.7	2.1	7.2	204.8	33	صنع الأقمشة والتريكو	1730
Manufacture of wearing apparel	238.1	2650.8	86.4	20.5	1.0	125.6	93.5	18.7	3234.6	1494	صنع الملابس	18
Manufacture of wearing apparel	238.1	2650.8	86.4	20.5	1.0	125.6	93.5	18.7	3234.6	1494	صنع الملابس	1810
Tanning of leather; manufacture of bags	24.3	513.9	121.4	10.2	33.7	41.7	25.0	36.9	807.0	551	دبغ وتهيئة الجلود وصنع حقائب وأحذية	19
Tanning & dressing of leather	0.0	34.8	12.0	0.7	0.0	1.5	1.2	0.0	50.2	13	دبغ وتهيئة الجلود	1911
Manufacture of luggage and handbags	0.1	51.4	0.0	1.6	0.0	0.7	1.2	0.0	55.1	49	صنع الحقائب والسروج	1912
Manufacture of footwear	24.2	427.7	109.3	8.0	33.7	39.5	22.6	36.9	701.7	489	صنع الأحذية	1920
Manufacture of wood and its products	25.3	289.6	6.1	7.1	0.3	55.3	34.7	17.0	435.5	627	صنع الخشب ومنتجاته واصناف من القش	20
Sawmilling & planing of wood	0.0	1.0	0.0	0.0	0.0	0.6	0.5	0.0	2.2	4	نشر الخشب وتسويته	2010
Manufacture of veneer sheets plywood	23.6	56.1	1.4	0.0	0.3	4.3	3.4	17.0	106.1	4	صنع الصفائح من الخشب	2021
Manufacture of builders carpentry	1.7	58.4	1.7	5.0	0.0	28.3	17.7	0.0	112.8	451	صنع الاخشاب للأبنية والمنشآت	2022
Manufacture of wooden containers	0.1	87.6	1.1	0.3	0.0	6.0	3.0	0.0	98.0	31	صنع الأوعية الخشبية	2023
Manufacture of other products of wood	0.0	86.5	1.9	1.8	0.0	16.1	10.1	0.0	116.5	137	صنع منتجات خشبية أخرى	2029
Manufacture of paper and its products	8.6	385.2	20.0	15.3	0.0	10.0	22.7	9.7	471.5	32	صنع الورق ومنتجات الورق	21
Manufacture of pulp,paper & paperboard	0.8	157.1	20.0	12.4	0.0	3.9	4.1	0.0	198.2	18	صنع عجائن الورق والكرتون	2101
Manufacture of paper containers											صنع الورق والأوعية من الكرتون	2102

TABLE 15 (CONT.): FEES AND TAXES DUE BY ECONOMIC ACTIVITY

IN REMAINING WEST BANK AND GAZA STRIP - 1994 (VALUE IN US \$ 1000)

Economic Activity	ضريبة اخرى Other Taxes	ضريبة القيمة المضافة Value Added Tax	ضرائب ابنية Building Taxes	رسوم اخرى Other Fees	رسوم طوابع Stamp Fees	رسوم ترخيص مركبات Vehicle Licensing Fees	رسوم ترخيص للمنشأة Est. Licensing Fees	رسوم جمركية Customs Duties	المجموع Total	عدد المنشآت No. of Est.	النشاط الاقتصادي	دليل النشاط ISIC
Manufacture of the articles of paper	7.8	228.2	0.0	3.0	0.0	6.1	18.6	9.7	273.2	14	صنع أصناف أخرى من الورق والكرتون	2109
Publishing, printing and reproduction	3.0	101.1	1.5	0.6	0.0	7.9	9.0	6.3	129.2	97	الطباعة والنشر	22
Publishing of newspapers & journals	3.0	101.1	1.5	0.6	0.0	7.9	9.0	6.3	129.2	97	نشر الصحف والمجلات والدوريات	+ 2212
Printing											الطباعة	2221
Service activities related to printing											أنشطة الخدمات المتصلة بالطباعة	2222
Manufacture of chemicals & its products	115.1	971.9	13.3	14.3	596.4	21.5	32.5	37.0	1802.0	102	صنع المواد والمنتجات الكيميائية	24
Manufacture of basic chemicals	0.0	40.7	0.0	0.0	0.0	1.5	0.8	0.0	43.1	24	صنع المواد الكيميائية الأساسية	2411
Manufacture of pesticides	0.0	42.0	0.0	0.0	0.0	3.6	2.2	0.0	47.9	7	صنع مبيدات الآفات الزراعية	+ 2421
Manufacture of paints											صنع الدهانات واحبار الطباعة	2422
Manufacture of medicinal products	34.8	540.9	10.6	7.8	0.0	8.7	13.5	37.0	653.2	13	صنع المستحضرات الصيدلانية	2423
Manufacture of soap and detergents	80.3	348.3	2.7	6.6	596.4	7.6	16.0	0.0	1057.9	57	صنع الصابون والمنظفات والعطور	+ 2424
Manufacture of other chemical products	0.0	0.0	0.0	0.0	0.0	0.0	0.0	0.0	0.0	1	صنع المنتجات الكيميائية الأخرى	2429
Manufacture of rubber and plastic	25.4	491.2	12.1	11.6	336.7	24.9	23.1	76.9	1001.9	108	صنع منتجات المطاط واللدائن	25
Manufacture of the rubber products	0.0	8.7	0.0	0.1	0.0	0.6	0.5	0.0	9.8	4	صنع المنتجات المطاطية الأخرى	2519
Manufacture of plastic products	25.4	482.6	12.1	11.5	336.7	24.3	22.6	76.9	992.0	104	صنع المنتجات اللدائنية	2520
Manufacture of non-metallic products	150.1	4269.5	44.2	82.0	1.0	370.5	142.6	489.2	5549.1	1314	صنع منتجات المعادن اللافلزية الأخرى	26
Manufacture of glass & glass products	0.0	18.4	0.2	0.1	0.1	1.6	1.2	0.0	21.6	20	صنع الزجاج والمنتجات الزجاجية	2610
Manufacture of non-refractory ceramic ware	0.0	39.7	0.0	0.8	0.0	0.3	1.4	3.3	45.6	39	صنع منتجات خزفية غير انشائية وغير حرارية	2691
Manufacture of structural non-refractory	36.8	19.3	0.0	0.2	0.0	0.5	1.2	0.0	58.1	5	صنع منتجات طفلية انشائية غير حرارية	+ 2693
Manufacture of cement, lime & plaster											صنع الأسمنت والجير والجبس	2694
Manufacture of articles of concrete & ceme.	84.2	2283.6	20.7	12.6	0.9	197.6	77.1	61.0	2737.5	700	صنع منتجات من الأسمنت أو الجبس	2695

جدول 15 (تابع): الرسوم والضرائب المستحقة حسب النشاط الاقتصادي
في باقي الضفة الغربية وقطاع غزة - 1994 (القيمة بالالف دولار امريكي)

TABLE 15 (CONT.): FEES AND TAXES DUE BY ECONOMIC ACTIVITY
IN REMAINING WEST BANK AND GAZA STRIP - 1994 (VALUE IN US \$ 1000)

Economic Activity	ضريبة اخرى Other Taxes	ضريبة القيمة المضافة Value Added Tax	ضرائب ابنية Building Taxes	رسوم اخرى Other Fees	رسوم طوابع Stamp Fees	رسوم ترخيص مركبات Vehicle Licensing Fees	رسوم ترخيص للمنشأة Est. Licensing Fees	رسوم جمركية Customs Duties	المجموع Total	عدد المنشآت No. of Est.	النشاط الاقتصادي	دليل النشاط ISIC
Cutting, shaping & finishing of stone	29.1	1908.5	23.3	68.3	0.1	170.5	61.6	424.8	2686.2	550	+ قطع وتشكيل واتمام و تجهيز الاحجار	2696
Manufacture of other non-metallic											صنع منتجات معدنية لافلزية أخرى	2699
Manufacture of basic metals	0.1	10.3	0.3	0.0	0.0	0.4	0.9	0.0	11.9	13	صنع الفلزات القاعدية	27
Casting of Iron & Steel	0.0	6.8	0.3	0.0	0.0	0.2	0.5	0.0	7.8	7	سبك الحديد والصلب	2731
Casting of non ferrous Metals	0.1	3.5	0.0	0.0	0.0	0.2	0.4	0.0	4.1	6	سبك المعادن غير الحديدية	2732
Manufacture of metal products	57.9	927.8	27.1	24.3	0.0	126.5	104.5	31.4	1299.5	2032	صنع منتجات المعادن عدا الماكينات	28
Manufacture of structural metal products	39.5	603.2	6.3	15.8	0.0	100.5	80.0	5.6	850.9	1670	صنع المنتجات المعدنية الانشائية	2811
Manufacture of tanks of metal	0.8	18.3	0.0	0.3	0.0	1.4	1.5	0.0	22.3	27	صنع الخزانات والأوعية من المعادن	2812
Treatment & coating of metals	14.1	151.8	12.2	3.8	0.0	19.6	18.4	0.0	219.9	258	معالجة وطلاء المعادن، نظير رسم	2892
Manufacture of cutlery & hand tools	1.2	4.8	8.2	0.3	0.0	0.4	1.2	0.0	16.1	25	صنع الأدوات والعدد اليدوية المعدنية	2893
Manufacture of other fabricated metal	2.3	149.8	0.3	4.1	0.0	4.7	3.5	25.8	190.4	52	صنع منتجات المعادن المشكلة الأخرى	2899
Manufacture of machinery and equipment	9.7	159.9	0.7	11.1	23.4	13.5	11.9	0.3	230.5	164	صنع الآلات والمعدات الأخرى	29
Manufacture of engines of turbines	0.0	0.5	0.0	0.3	0.0	0.1	0.5	0.0	1.3	18	اصلاح المحركات عدا محركات السيارات	2911
Manufacture of pumps	0.0	0.3	0.1	0.0	0.0	0.5	0.3	0.3	1.5	5	+ صنع المضخات والحنفيات والصمامات	2912
Manufacture of gears and driving elements											صنع التروس وأجهزة التعشيق ونقل الحركة	2913
Manufacture of handling equipment	0.0	39.6	0.0	1.0	23.4	1.2	1.2	0.0	66.4	6	+ صنع معدات الرفع والمناولة	2915
Manufacture of other purpose machinery											صنع الآلات المتعددة الأغراض الأخرى	2919
Manufacture of agricultural machinery	1.2	9.9	0.2	6.7	0.0	2.1	1.0	0.0	20.9	27	+ صنع الآلات الزراعية	2921
Manufacture of machine-tools											صنع العدد الآلية	2922
Manufacture of const. machinery & its rep.	0.0	5.3	0.2	0.2	0.0	0.2	0.4	0.0	6.3	10	+ صنع واصلاح الات المحاجر والتشييد	2924

جدول 15 (تابع): الرسوم والضرائب المستحقة حسب النشاط الاقتصادي
في باقي الضفة الغربية وقطاع غزة - 1994 (القيمة بالالف دولار امريكي)

TABLE 15 (CONT.): FEES AND TAXES DUE BY ECONOMIC ACTIVITY
IN REMAINING WEST BANK AND GAZA STRIP - 1994 (VALUE IN US \$ 1000)

Economic Activity	ضريبة اخرى Other Taxes	ضريبة القيمة المضافة Value Added Tax	ضرائب ابنية Building Taxes	رسوم اخرى Other Fees	رسوم طابع Stamp Fees	رسوم ترخيص مركبات Vehicle Licensing Fees	رسوم ترخيص للمنشأة Est. Licensing Fees	رسوم جمركية Customs Duties	المجموع Total	عدد المنشآت No. of Est.	النشاط الاقتصادي	دليل النشاط ISIC
Manufacture of machinery for food											صنع الات تجهيز الاغذية والمشروبات	2925
Manufacture of domestic appliances	8.5	104.4	0.2	3.0	0.0	9.4	8.5	0.0	134.0	98	صنع الاجهزة المنزلية الأخرى	2930
Manufacture of electrical machinery	4.5	58.8	1.4	0.9	0.0	5.8	5.0	28.6	105.0	71	+ صنع الآلات الكهربائية الأخرى	31
Manufacture of radio & TV equip.											صنع معدات الراديو والتلفزيون	32
Manufacture of electric motors	0.2	9.5	1.4	0.9	0.0	3.8	2.8	0.0	18.5	56	صنع المحركات والمولدات الكهربائية	3110
Manufacture of electricity apparatus	4.3	39.4	0.0	0.0	0.0	1.3	1.5	28.6	75.2	10	صنع اجهزة توزيع الكهرباء والتحكم فيها	3120
Manufacture of lighting equipment	0.0	9.9	0.0	0.0	0.0	0.7	0.7	0.0	11.4	5	+ صنع المصابيح الكهربائية	3150
Manufacture of electronic valves											صنع الصمامات والاثانيبيب الالكترونية	3210
Manufacture of t.v & radio receivers											صنع اجهزة الاستقبال التلفزيوني والاذاعي	3230
Manufacture of medical & optical equip.	0.0	12.5	0.2	0.1	0.0	1.2	2.3	0.0	16.3	65	صنع الاجهزة الطبية	33
Manufacture of medical equipments	0.0	3.5	0.2	0.0	0.0	1.2	0.7	0.0	5.6	36	صنع المعدات الطبية واجهزة تفويم الأعضاء	3311
Manufacture of optical instruments	0.0	9.0	0.0	0.1	0.0	0.0	1.6	0.0	10.8	29	صنع الأدوات البصرية	3320
Manufacture of motor Vehicle & trailers	1.7	34.3	0.3	0.1	0.0	2.2	1.4	0.0	39.9	16	صنع المركبات والمركبات المقطورة	34
Manufacture of bodies for Vehicle	1.7	34.3	0.3	0.1	0.0	2.2	1.4	0.0	39.9	16	+ صنع ابدان المركبات والمركبات المقطورة	3420
Manufacture of parts for motor Vehicle											صنع اجزاء المركبات ذات المحركات	3430
Manufacture of other transport equipment	2.7	0.7	0.3	0.1	0.0	0.4	0.5	0.0	4.6	10	صنع معدات النقل الاخرى	35
Building & repairing of ships	0.7	0.7	0.0	0.0	0.0	0.4	0.1	0.0	1.9	3	+ بناء واصلاح السفن	3511
Manufacture of bicycles											صنع الدراجات الهوائية ومركبات العجزة	3592
Manufacture of other transport equipment	2.0	0.0	0.3	0.1	0.0	0.0	0.4	0.0	2.7	7	صنع معدات النقل الأخرى	3599
Manufacture of furniture	69.0	775.6	16.2	11.8	0.0	84.6	110.0	5.7	1073.0	1171	صنع الاثاث وصنع منتجات اخرى	36
Manufacture of furniture	63.7	708.4	15.7	10.8	0.0	80.9	99.8	5.7	985.0	1113	صنع الاثاث	3610

جدول 15 (تابع): الرسوم والضرائب المستحقة حسب النشاط الاقتصادي
في باقي الضفة الغربية وقطاع غزة - 1994 (القيمة بالالف دولار امريكي)

TABLE 15 (CONT.): FEES AND TAXES DUE BY ECONOMIC ACTIVITY
IN REMAINING WEST BANK AND GAZA STRIP - 1994 (VALUE IN US \$ 1000)

Economic Activity	ضريبة اخرى Other Taxes	ضريبة القيمة المضافة Added Tax	ضرائب ابنية Building Taxes	رسوم اخرى Other Fees	رسوم طوابع Stamp Fees	رسوم ترخيص مركبات Vehicle Licensing Fees	رسوم ترخيص للمنشأة Est. Licensing Fees	رسوم جمركية Customs Duties	المجموع Total	عدد المنشآت No. of Est.	النشاط الاقتصادي	دليل النشاط ISIC
Manufacture of jewellery	5.3	51.9	0.4	0.6	0.0	2.1	9.6	0.0	69.9	45	صنع المجوهرات	+ 3691
Manufacture of games & toys											صنع الالعب واللعب	3694
Other manufacturing n.e.c	0.0	15.3	0.1	0.5	0.0	1.6	0.7	0.0	18.1	13	صنع منتجات أخرى	3699
Recycling	3.3	105.5	0.1	0.0	0.0	2.8	3.1	0.7	115.5	23	اعادة تصنيع المخلفات	37
Recycling of metal waste & scrap	3.3	105.5	0.1	0.0	0.0	2.8	3.1	0.7	115.5	23	اعادة تصنيع النفايات والخردة	3710
Electricity & water supply	17.6	0.0	1.0	0.0	0.0	3.4	18.6	0.0	40.7	1989	امدادات الكهرباء والغاز والمياه	E
Electricity & hot water supply	0.0	0.0	0.0	0.0	0.0	0.0	0.0	0.0	0.0	72	امدادات الكهرباء	40
Production of electricity	0.0	0.0	0.0	0.0	0.0	0.0	0.0	0.0	0.0	72	انتاج وجمع وتوزيع الكهرباء	4010
Collection & distribution of water	17.6	0.0	1.0	0.0	0.0	3.4	18.6	0.0	40.7	1917	جمع وتنقية وتوزيع المياه	41
Collection & distribution of water	17.6	0.0	1.0	0.0	0.0	3.4	18.6	0.0	40.7	1917	جمع وتنقية وتوزيع المياه	4100

TABLE 16: OTHER PAYMENTS AND TRANSFERS BY ECONOMIC ACTIVITY

IN REMAINING WEST BANK AND GAZA STRIP - 1994 (VALUE IN US \$ 1000)

Economic Activity	Various Transfers				Property Payments				مدفوعات ملكية			المجموع Total	عدد المنشآت No. of Est.	النشاط الاقتصادي	دليل النشاط ISIC
	اخرى Other	مكافآت ترك الخدمة Severance Remi- ttances	منح وتبرعات Grants & Dona- tions	غرامات Fines	اقساط التأمين Insurance Prem- iums	مستحقات لأصحاب العمل With- drawals	مكافأة اعضاء مجلس الإدارة Bonuses to Board of Directors	توزيع ارباح Distrib- uted Dividends	ايجار اراضي Rent of Land	حقوق امتياز Roya- lties	فوائد قروض Interests				
Grand Total	2056.2	650.2	2775.5	170.1	4036.5	53538.0	372.3	4140.4	2444.5	7.1	2249.6	72440.6	11842	المجموع الكلي	
Mining & quarrying	362.5	30.4	59.9	28.1	624.7	1097.5	56.1	245.2	1779.5	6.0	203.7	4493.5	193	التعدين واستغلال المحاجر	C
Other mining and quarrying	362.5	30.4	59.9	28.1	624.7	1097.5	56.1	245.2	1779.5	6.0	203.7	4493.5	193	انشطة اخرى للتعدين واستغلال المحاجر	14
Quarrying of stone, sand & clay	362.5	30.4	59.9	28.1	624.7	1097.5	56.1	245.2	1779.5	6.0	203.7	4493.5	193	استغلال المحاجر لاستخراج الأحجار والرمال	1410
Manufacturing	1550.6	619.9	2297.2	141.9	3359.2	52355.6	294.3	3635.3	634.1	1.1	2041.1	66930.1	9660	الصناعة التحويلية	D
Manufacture of food and beverages	526.6	244.0	249.9	6.0	428.6	7095.4	63.4	727.8	9.5	0.1	302.7	9653.9	1484	صناعة المنتجات الغذائية والمشروبات	15
Production & preserving of meat products	6.7	2.0	1.3	0.0	2.3	50.6	13.0	0.0	8.0	0.0	0.0	83.9	6	انتاج وحفظ اللحوم ومنتجاتها	1511
preserving of fruit & vegetables	0.0	0.2	7.6	0.3	8.2	58.6	2.7	0.0	0.8	0.0	2.9	81.2	8	تجهيز وحفظ الفواكه والخضروات	1513
Manufacture of vegetable & animal oil	181.4	112.1	38.4	0.1	53.4	412.5	16.8	318.2	0.0	0.0	50.0	1182.9	221	صنع الزيوت والدهون النباتية	1514
Manufacture of dairy products	0.7	12.3	31.7	0.1	43.8	254.0	0.0	0.0	0.7	0.1	37.8	381.1	22	صنع منتجات الألبان	1520
Manufacture of grain mill products	0.0	0.0	5.9	0.0	3.3	242.3	0.0	0.0	0.0	0.0	0.0	251.5	110	صنع منتجات طواحين الحبوب	1531
Manufacture of prepared animal feeds	50.6	10.7	22.9	0.5	52.1	178.0	10.9	147.4	0.0	0.0	60.8	534.0	15	صنع اعلاف حيوانية محضرة	1533
Manufacture of bakery products	267.5	31.2	72.4	1.7	65.4	4244.6	18.9	20.1	0.0	0.0	3.1	4724.8	810	صنع منتجات المخابز	1541
Manufacture of chocolate & sugar products	17.4	60.5	22.7	0.8	40.5	285.2	1.0	13.4	0.0	0.0	93.3	534.8	60	صنع الشكولاتة والحلويات السكرية	1543
Manufacture of macaroni & similar prod.	2.0	2.4	2.8	0.0	52.6	66.1	0.0	0.0	0.0	0.0	18.8	144.8	5	صنع المعكرونة والشعيرية	1544
Manufacture of other food products n.e.c	0.4	7.9	35.8	2.5	93.2	1242.2	0.0	125.3	0.0	0.0	30.2	1537.4	217	صنع منتجات الأغذية الأخرى	1549
Distilling & blending of alcohol	0.0	4.7	8.5	0.0	13.8	61.3	0.0	103.5	0.0	0.0	5.9	197.6	10	تقطير المشروبات الروحية	+ 1551
Manufacture of soft drinks & mineral water														صنع مشروبات (غير كحولية) و مياه معدنية	1554
Manufacture of tobacco products	0.0	2.7	0.2	1.7	5.0	49.9	0.0	0.0	0.0	0.0	0.0	59.5	7	صنع منتجات التبغ	16
Manufacture of tobacco products	0.0	2.7	0.2	1.7	5.0	49.9	0.0	0.0	0.0	0.0	0.0	59.5	7	صنع منتجات التبغ	1600
Manufacture of textiles	17.1	12.0	75.8	3.7	80.1	1409.3	0.0	159.4	2.5	0.0	54.4	1814.4	279	صنع المنسوجات	17
Spinning of textile fibers	0.0	12.0	24.9	0.2	17.8	212.1	0.0	62.6	2.5	0.0	33.8	365.9	32	غزل الالياف ونسج المنسوجات	1711
Finishing of textiles	0.0	0.0	0.7	0.0	0.4	44.2	0.0	0.0	0.0	0.0	0.0	45.3	12	اتمام و تجهيز المنسوجات	1712
Manufacture of made-up textile articles	15.5	0.0	34.9	2.4	39.6	745.0	0.0	49.7	0.0	0.0	16.3	903.2	186	صنع المنسوجات عدا الملبوسات	1721

جدول 16 (تابع): التحويلات والمدفوعات المتنوعة حسب النشاط الاقتصادي في باقي الضفة الغربية وقطاع غزة - 1994 (القيمة بالآلاف دولار امريكي)

TABLE 16 (CONT.): OTHER PAYMENTS AND TRANSFERS BY ECONOMIC ACTIVITY IN REMAINING WEST BANK AND GAZA STRIP - 1994 (VALUE IN US \$ 1000)

Economic Activity	Various Transfers				Property Payments				مدفوعات ملكية			المجموع Total	عدد المنشآت No. of Est.	النشاط الاقتصادي	دليل النشاط ISIC
	اخرى Other	مكافآت ترك الخدمة Severance Remittances	منح وتبرعات Grants & Dona- tions	غرامات Fines	اقساط التأمين Insurance Prem- iums	مسحوبات لاصحاب العمل With- drawals	مكافأة اعضاء مجلس الادارة Bonuses to Board of Directors	توزيع ارباح Distrib- uted Dividends	ايجار اراضي Rent of Land	حقوق امتياز Roya- lties	فوائد قروض Interests				
Manufacture of carpets & rugs	0.1	0.0	3.8	0.0	1.3	37.4	0.0	0.0	0.0	0.0	0.0	42.6	7	صنع البسط والسجاد	1722
Manufacture of other textiles n.e.c	0.0	0.0	2.8	0.5	4.3	66.6	0.0	0.0	0.0	0.0	4.4	78.6	9	صنع منسوجات أخرى	1729
Manufacture of knitted & articles	1.6	0.0	8.8	0.6	16.7	303.9	0.0	47.1	0.0	0.0	0.0	378.8	33	صنع الأقمشة والتريكو	1730
Manufacture of wearing apparel	76.0	28.2	465.2	23.2	429.7	8445.6	72.1	1281.7	0.0	0.0	220.3	11042.1	1494	صنع الملابس	18
Manufacture of wearing apparel	76.0	28.2	465.2	23.2	429.7	8445.6	72.1	1281.7	0.0	0.0	220.3	11042.1	1494	صنع الملابس	1810
Tanning of leather; manufacture of bags	144.3	66.6	115.2	3.7	81.2	3866.2	31.6	172.1	0.0	0.0	3.9	4484.7	551	دبغ وتهيئة الجلود وصنع حقائب وأحذية	19
Tanning & dressing of leather	0.0	0.0	0.9	0.0	3.8	98.2	0.0	8.0	0.0	0.0	0.0	110.9	13	دبغ وتهيئة الجلود	1911
Manufacture of luggage and handbags	0.0	2.5	3.6	0.0	8.1	211.5	31.6	0.0	0.0	0.0	3.2	260.6	49	صنع الحقائب والسروج	1912
Manufacture of footwear	144.3	64.0	110.7	3.7	69.3	3556.5	0.0	164.1	0.0	0.0	0.7	4113.2	489	صنع الأحذية	1920
Manufacture of wood and its products	4.0	11.9	17.9	7.4	116.6	2674.8	0.0	16.2	197.7	0.0	5.0	3051.3	627	صنع الخشب ومنتجاته واصناف من القش	20
Sawmilling & planing of wood	0.0	0.0	0.0	0.0	0.0	13.4	0.0	0.0	0.0	0.0	0.0	13.4	4	نشر الخشب وتسويته	2010
Manufacture of veneer sheets plywood	0.0	10.2	4.3	2.8	4.3	28.6	0.0	0.0	8.3	0.0	0.0	58.5	4	صنع الصفائح من الخشب	2021
Manufacture of builders carpentry	3.2	0.0	7.4	3.1	49.3	1715.8	0.0	0.0	0.0	0.0	0.0	1778.8	451	صنع الاخشاب للأبنية والمنشآت	2022
Manufacture of wooden containers	0.0	0.0	2.6	0.7	7.5	309.3	0.0	16.2	0.0	0.0	0.0	336.2	31	صنع الأوعية الخشبية	2023
Manufacture of other products of wood	0.7	1.7	3.6	0.7	55.5	607.8	0.0	0.0	189.5	0.0	5.0	864.5	137	صنع منتجات خشبية أخرى	2029
Manufacture of paper and its products	1.1	8.9	12.8	0.6	150.0	215.2	8.4	58.5	0.4	0.0	361.2	816.9	32	صنع الورق ومنتجات الورق	21
Manufacture of pulp,paper & paperboard	1.1	8.9	3.5	0.2	55.5	105.1	0.0	0.0	0.0	0.0	46.8	221.2	18	صنع عجائن الورق والكرتون	+ 2101
Manufacture of paper containers														صنع الورق والأوعية من والكرتون	2102
Manufacture of the articles of paper	0.0	0.0	9.3	0.3	94.5	110.1	8.4	58.5	0.4	0.0	314.4	595.7	14	صنع أصناف أخرى من الورق والكرتون	2109
Publishing, printing and reproduction	0.0	6.3	7.0	0.0	16.7	422.2	0.0	6.4	0.0	0.0	0.2	458.8	97	الطباعة والنشر	22
Publishing of newspapers & journals	0.0	6.3	7.0	0.0	16.7	422.2	0.0	6.4	0.0	0.0	0.2	458.8	97	نشر الصحف والمجلات والدوريات	+ 2212
Printing														الطباعة	2221
Service activities related to printing														أنشطة الخدمات المتصلة بالطباعة	2222
Manufacture of chemicals & its prod.	9.4	71.3	135.8	7.5	223.9	482.9	30.8	194.4	9.7	0.1	269.9	1435.5	102	صنع المواد والمنتجات الكيماوية	24

جدول 16 (تابع): التحويلات والمدفوعات المتنوعة حسب النشاط الاقتصادي
في باقي الضفة الغربية وقطاع غزة - 1994 (القيمة بالالف دولار امريكي)

TABLE 16 (CONT.): OTHER PAYMENTS AND TRANSFERS BY ECONOMIC
IN REMAINING WEST BANK AND GAZA STRIP - 1994 (VALUE IN US \$ 1000)

Economic Activity	Various Transfers					Property Payments					مجموع Total	عدد المنشآت No. of Est.	النشاط الاقتصادي	دليل النشاط ISIC	
	اخرى Other	مكافآت ترك الخدمة Severance Remittances	منح وتبرعات Grants & Dona- tions	غرامات Fines	اقساط التأمين Insurance Prem- iums	مستحقات لصاحب العمل Withdrawals	مكافأة اعضاء مجلس الادارة Bonuses to Board of Directors	توزيع ارباح Distrib- uted Dividends	ايجار اراضي Rent of Land	حقوق امتياز Roya- lties					فوائد قروض Interests
Manufacture of basic chemicals	0.0	0.0	1.7	0.3	6.1	94.9	0.0	0.0	9.7	0.0	0.0	112.8	24	صنع المواد الكيميائية الاساسية	2411
Manufacture of pesticides	2.1	0.0	9.4	0.0	17.8	53.0	0.0	0.0	0.0	0.0	4.0	86.4	7	صنع مبيدات الآفات الزراعية	+ 2421
Manufacture of paints														صنع الدهانات واحبار الطباعة	2422
Manufacture of medicinal products	4.4	63.4	58.4	7.2	110.4	0.0	24.7	194.4	0.0	0.0	123.5	586.3	13	صنع المستحضرات الصيدلانية	2423
Manufacture of soap and detergents	2.9	8.0	66.3	0.0	89.5	334.9	6.0	0.0	0.0	0.1	142.3	650.0	58	صنع الصابون والمنظفات والعطور	+ 2424
Manufacture of other chemical products														صنع المنتجات الكيميائية الأخرى	2429
Manufacture of rubber and plastic	18.3	2.1	21.3	0.4	123.5	382.3	5.6	118.4	4.3	0.0	208.7	885.0	108	صنع منتجات المطاط واللدائن	25
Manufacture of the rubber products	0.0	0.0	0.0	0.0	0.6	27.0	0.0	0.0	0.0	0.0	0.0	27.6	4	صنع المنتجات المطاطية الأخرى	2519
Manufacture of plastic products	18.3	2.1	21.3	0.4	122.9	355.3	5.6	118.4	4.3	0.0	208.7	857.4	104	صنع المنتجات اللدائنية	2520
Manufacture of non-metallic products	174.5	107.6	745.5	44.2	1093.7	10975.4	54.7	414.8	404.2	1.0	556.6	14572.1	1314	صنع منتجات المعادن اللافلزية الأخرى	26
Manufacture of glass & glass products	0.0	0.0	2.1	0.1	3.3	102.5	0.0	0.0	1.1	0.0	0.2	109.2	20	صنع الزجاج والمنتجات الزجاجية	2610
Manufacture of non-refractory ceramic ware	0.0	0.0	5.3	0.0	1.0	361.1	0.0	0.0	0.0	0.0	0.1	367.4	39	صنع منتجات خزفية غير انشائية وغير حرارية	2691
Manufacture of structural non-refractory	0.0	2.4	0.4	0.5	4.1	19.5	0.0	0.0	0.0	0.0	4.7	31.6	5	صنع منتجات طفلية انشائية غير حرارية	+ 2693
Manufacture of cement, lime & plaster														صنع الأسمنت والجير والجبس	2694
Manufacture of articles of concrete & ceme.	31.2	41.6	392.6	30.6	715.8	5963.2	7.3	220.6	165.8	1.0	410.0	7979.6	700	صنع منتجات من الأسمنت أو الجبس	2695
Cutting, shaping & finishing of stone	143.3	63.6	345.1	13.1	369.5	4529.1	47.4	194.2	237.4	0.0	141.6	6084.4	550	قطع وتشكيل واتمام و تجهيز الاحجار	+ 2696
Manufacture of other non-metallic														صنع منتجات معدنية لافلزية أخرى	2699
Manufacture of basic metals	0.0	0.0	2.2	0.0	1.3	42.6	0.0	9.9	0.0	0.0	0.9	56.9	13	صنع الفلزات القاعدية	27
Casting of Iron & Steel	0.0	0.0	2.2	0.0	0.4	23.2	0.0	9.9	0.0	0.0	0.9	36.6	7	سبك الحديد والصلب	2731
Casting of non-ferrous Metals	0.0	0.0	0.0	0.0	0.8	19.4	0.0	0.0	0.0	0.0	0.0	20.3	6	سبك المعادن غير الحديدية	2732
Manufacture of metal products	285.7	29.2	169.0	16.1	340.4	9213.5	18.7	252.2	1.8	0.0	33.3	10359.9	2032	صنع منتجات المعادن عدا الماكينات	28
Manufacture of structural metal products	228.3	12.9	110.6	14.9	239.4	7661.0	0.0	0.0	0.0	0.0	12.7	8279.8	1670	صنع المنتجات المعدنية الانشائية	2811
Manufacture of tanks of metal	0.0	0.0	28.7	0.0	3.5	110.2	0.0	0.0	1.8	0.0	5.7	149.9	27	صنع الخزانات والأوعية من المعادن	2812
Treatment & coating of metals	56.6	0.0	19.4	1.2	35.0	1214.9	11.7	0.0	0.0	0.0	6.0	1344.7	258	معالجة وطلاء المعادن، نظير رسم	2892

جدول 16 (تابع): التحويلات والمدفوعات المتنوعة حسب النشاط الاقتصادي
في باقي الضفة الغربية وقطاع غزة - 1994 (القيمة بالالف دولار امريكي)

TABLE 16 (CONT.): OTHER PAYMENTS AND TRANSFERS BY ECONOMIC
IN REMAINING WEST BANK AND GAZA STRIP - 1994 (VALUE IN US \$ 1000)

Economic Activity	Various Transfers مدفوعات متنوعة					Property Payments مدفوعات ملكية					المجموع Total	عدد المنشآت No. of Est.	النشاط الاقتصادي	دليل النشاط ISIC	
	اخرى Other	مكافآت ترك الخدمة Severance Remi- ttances	منح وتبرعات Grants & Dona- tions	غرامات Fines	اقساط التأمين Insurance Prem- iums	مستحقات لأصحاب العمل With- drawals	مكافأة اعضاء مجلس الادارة Bonuses to Board of Directors	توزيع ارباح Distrib- uted Dividends	ايجار اراضي Rent of Land	حقوق امتياز Roya- lties					فوائد قروض Interests
Manufacture of cutlery & hand tools	0.0	0.0	0.9	0.0	0.5	56.3	0.0	0.0	0.0	0.0	0.0	57.7	25	صنع الأدوات والعدد اليدوية المعدنية	2893
Manufacture of other fabricated metal	0.8	16.4	9.4	0.0	62.1	171.1	7.0	252.2	0.0	0.0	8.9	527.8	52	صنع منتجات المعادن المشكلة الأخرى	2899
Manufacture of machinery and equip.	3.8	20.1	25.3	10.8	27.6	596.7	0.0	31.4	1.6	0.0	7.3	724.5	164	صنع الآلات والمعدات الأخرى	29
Manufacture of engines of turbines	0.0	0.0	0.1	0.0	0.5	38.1	0.0	0.0	0.0	0.0	0.0	38.7	18	اصلاح المحركات عدا محركات السيارات	2911
Manufacture of pumps	0.0	0.0	0.0	0.0	0.5	22.6	0.0	0.0	0.0	0.0	0.0	23.2	5	صنع المضخات والحفريات والصمامات	+ 2912
Manufacture of gears and driving elements														صنع التروس وأجهزة التعشيق ونقل الحركة	2913
Manufacture of handling equipment	0.0	12.6	6.9	6.0	6.0	22.8	0.0	5.7	0.0	0.0	0.0	60.1	6	صنع معدات الرفع والمناولة	+ 2915
Manufacture of other purpose machinery														صنع الآلات المتعددة الاغراض الأخرى	2919
Manufacture of agricultural machinery	3.8	0.0	1.1	0.1	3.3	134.8	0.0	0.0	0.0	0.0	1.7	144.8	27	صنع الآلات الزراعية	+ 2921
Manufacture of machine-tools														صنع العدد الآلية	2922
Manufacture of const. machinery & its rep.	0.0	4.9	1.4	0.0	0.1	53.4	0.0	0.0	0.0	0.0	0.0	59.8	10	صنع واصلاح الات المحاجر والتشبيد	+ 2924
Manufacture of machinery for food														صنع الات تجهيز الاغذية والمشروبات	2925
Manufacture of domestic appliances	0.0	2.6	15.7	4.7	17.1	325.0	0.0	25.7	1.6	0.0	5.6	397.9	98	صنع الاجهزة المنزلية الأخرى	2930
Manufacture of electrical machinery	8.0	0.0	5.1	0.1	11.5	312.7	0.0	1.9	0.0	0.0	0.3	339.5	71	صنع الآلات الكهربائية الأخرى	+ 31
Manufacture of radio & TV equip.														صنع معدات الراديو والتلفزيون	32
Manufacture of electric motors.	0.0	0.0	3.3	0.0	4.9	223.1	0.0	0.0	0.0	0.0	0.0	231.2	56	صنع المحركات والمولدات الكهربائية	3110
Manufacture of electricity apparatus	8.0	0.0	0.8	0.1	5.0	55.1	0.0	1.9	0.0	0.0	0.3	71.2	10	صنع اجهزة توزيع الكهرباء والتحكم فيها	3120
Manufacture of lighting equipment	0.0	0.0	1.0	0.0	1.6	34.5	0.0	0.0	0.0	0.0	0.0	37.1	5	صنع المصابيح الكهربائية	+ 3150
Manufacture of electronic valves														صنع الصمامات والانابيب الالكترونية	3210
Manufacture of t.v & radio receivers														صنع اجهزة الاستقبال التلفزيوني والاذاعي	3230
Manufacture of medical & optical equip.	168.3	2.9	10.8	0.0	14.4	170.3	0.0	0.0	0.0	0.0	0.1	366.9	65	صنع الاجهزة الطبية	33
Manufacture of medical equipments	0.0	2.9	8.3	0.0	12.3	136.0	0.0	0.0	0.0	0.0	0.1	159.5	36	صنع المعدات الطبية و اجهزة تقويم الأعضاء	3311
Manufacture of optical instruments	168.3	0.0	2.6	0.0	2.1	34.3	0.0	0.0	0.0	0.0	0.0	207.3	29	صنع الأدوات البصرية	3320
Manufacture of motor vehicles & trailers	0.0	1.0	8.2	1.5	4.0	163.6	0.0	0.0	0.6	0.0	0.0	178.9	16	صنع المركبات والمركبات المقطورة	34

جدول 16 (تابع): التحويلات والمدفوعات المتنوعة حسب النشاط الاقتصادي
في باقي الضفة الغربية وقطاع غزة - 1994 (القيمة بالالف دولار امريكي)

TABLE 16 (CONT.): OTHER PAYMENTS AND TRANSFERS BY ECONOMIC
IN REMAINING WEST BANK AND GAZA STRIP - 1994 (VALUE IN US \$ 1000)

Economic Activity	Various Transfers					Property Payments					المجموع Total	عدد المنشآت No. of Est.	النشاط الاقتصادي	دليل النشاط ISIC	
	اخرى Other	مكافآت ترك الخدمة Severance Remi- ttances	منح وتبرعات Grants & Dona- tions	غرامات Fines	اقساط التأمين Insurance Prem- iums	مستحقات لاصحاب العمل With- drawals	مكافأة اعضاء مجلس الادارة Bonuses to Board of Directors	توزيع ارباح Distrib- uted Dividends	ايجار اراضي Rent of Land	حقوق امتياز Roya- lties					فوائد قروض Interests
Manufacture of bodies for Vehicles	0.0	1.0	8.2	1.5	4.0	163.6	0.0	0.0	0.6	0.0	0.0	178.9	16	صنع ابدان المركبات والمركبات المقطورة	+ 3420
Manufacture of parts for motor vehicles														صنع اجزاء المركبات ذات المحركات	3430
Manufacture of other transport equip.	0.0	0.0	3.8	3.0	0.8	34.8	0.0	14.0	0.0	0.0	0.0	56.4	10	صنع معدات النقل الاخرى	35
Building & repairing of ships	0.0	0.0	3.0	3.0	0.8	17.6	0.0	14.0	0.0	0.0	0.0	38.5	3	بناء واصلاح السفن	+ 3511
Manufacture of bicycles														صنع الدراجات الهوائية ومركبات العجزة	3592
Manufacture of other transport equipment	0.0	0.0	0.8	0.0	0.0	17.2	0.0	0.0	0.0	0.0	0.0	17.9	7	صنع معدات النقل الأخرى	3599
Manufacture of furniture	111.4	5.2	224.4	11.0	203.9	5705.0	9.0	176.2	0.0	0.0	16.2	6462.3	1171	صنع الاثاث وصنع منتجات اخرى	36
Manufacture of furniture	111.4	5.2	211.1	10.6	196.0	5398.8	9.0	176.2	0.0	0.0	16.2	6134.4	1113	صنع الاثاث	3610
Manufacture of jewellery	0.0	0.0	11.3	0.0	4.8	242.5	0.0	0.0	0.0	0.0	0.0	258.6	45	صنع المجوهرات	+ 3691
Manufacture of games & toys														صنع الالعاب وللعب	3694
Other manufacturing n.e.c	0.0	0.0	1.9	0.5	3.2	63.7	0.0	0.0	0.0	0.0	0.0	69.2	13	صنع منتجات اخرى	3699
Recycling	2.1	0.0	1.9	1.0	6.5	97.2	0.0	0.0	1.8	0.0	0.0	110.5	23	اعادة تصنيع المخلفات	37
Recycling of metal waste & scrap	2.1	0.0	1.9	1.0	6.5	97.2	0.0	0.0	1.8	0.0	0.0	110.5	23	اعادة تصنيع النفايات والخردة	3710
Electricity & water supply	143.1	0.0	418.5	0.1	52.6	84.9	21.9	260.0	31.0	0.0	4.8	1017.0	1989	امدادات الكهرباء والغاز والمياه	E
Electricity & hot water supply	1.3	0.0	385.6	0.0	0.0	0.0	1.3	0.0	0.7	0.0	0.0	388.9	72	امدادات الكهرباء	40
Production of electricity	1.3	0.0	385.6	0.0	0.0	0.0	1.3	0.0	0.7	0.0	0.0	388.9	72	انتاج وجمع وتوزيع الكهرباء	4010
Collection & distribution of water	141.9	0.0	32.8	0.1	52.6	84.9	20.7	260.0	30.3	0.0	4.8	628.1	1917	جمع وتنقية وتوزيع المياه	41
Collection & distribution of water	141.9	0.0	32.8	0.1	52.6	84.9	20.7	260.0	30.3	0.0	4.8	628.1	1917	جمع وتنقية وتوزيع المياه	4100

TABLE 17: SELECTED RATIOS BY ECONOMIC ACTIVITY IN
REMAINING WEST BANK AND GAZA STRIP - 1994

Economic Activity	نسبة الاهتلاك السني الى الانتاج القائم Depreciation to Gross Output %	نسبة تعويضات العاملين الى القيمة المضافة Compensation of Employees to Value Added %	نسبة القيمة المضافة الى الانتاج القائم Value Added to Gross Output %	متوسط نصيب العامل باجر من القيمة المضافة بالدولار Value Added per Paid Employee in (\$)	متوسط نصيب العامل من القيمة المضافة Value Added per Person Engaged in (\$)	متوسط انتاجية العامل باجر من الانتاج القائم بالدولار Gross Output per Paid Employee in (\$)	متوسط انتاجية العامل من الانتاج القائم بالدولار Gross Output per Person Engaged in (\$)	متوسط نصيب العامل باجر من تعويضات العاملين بالدولار Annual Compensation per Paid Employee in (\$)	النشاط الاقتصادي	دليل النشاط ISIC
Grand Average	3.8	32.3	39.8	10847.1	6997.1	27270.7	17591.2	3505.1	المتوسط الكلي	
Mining & quarrying	7.4	26.6	53.7	19891.6	14042.1	37027.9	26139.3	5284.4	التعدين واستغلال المحاجر	C
Other mining & quarrying	7.4	26.6	53.7	19891.6	14042.1	37027.9	26139.3	5284.4	انشطة اخرى للتعدين واستغلال المحاجر	14
Quarrying of stone, sand & clay	7.4	26.6	53.7	19891.6	14042.1	37027.9	26139.3	5284.4	استغلال المحاجر لأستخراج الأحجار والرمال	1410
Manufacturing	3.7	33.8	38.5	10286.0	6814.9	26729.7	17709.5	3473.5	الصناعة التحويلية	D
Manufacture of food & beverages	5.1	34.3	29.7	8341.7	5533.2	28104.8	18642.0	2865.2	صناعة المنتجات الغذائية والمشروبات	15
Production & preserving of meat products	3.3	81.2	14.5	6922.5	5964.0	47710.2	41104.2	5623.0	انتاج وحفظ اللحوم ومنتجاتها	1511
preserving of fruit & vegetables	4.5	31.7	33.9	12265.7	10963.2	36224.6	32377.7	3884.5	تجهيز وحفظ الفواكه والخضروات	1513
Manufacture of vegetable & animal oil	8.9	56.9	26.9	2348.9	2005.1	8730.6	7452.9	1335.8	صنع الزيوت والدهون النباتية	1514
Manufacture of dairy products	9.8	29.3	43.8	11960.3	10999.5	27315.3	25120.8	3504.3	صنع منتجات الألبان	1520
Manufacture of grain mill products	4.6	27.0	31.2	12188.3	3181.7	39036.5	10190.2	3288.9	صنع منتجات طواحين الحبوب	1531
Manufacture of prepared animal feeds	1.5	12.2	25.5	35367.2	32133.6	138432.1	125775.5	4297.7	صنع اعلاف حيوانية محضرة	1533
Manufacture of bakery products	3.3	35.3	35.3	9815.0	4799.9	27829.7	13609.9	3464.7	صنع منتجات المخابز	1541
Manufacture of chocolate & sugar products	5.8	48.3	26.8	6684.4	5645.7	24937.8	21062.6	3225.9	صنع الشكولاتة والحلويات السكرية	1543
Manufacture of macaroni & similar products	7.6	64.9	17.9	6031.4	5295.9	33676.0	29569.1	3913.9	صنع المعكرونة والشعيرية	1544
Manufacture of other food products n.e.c	6.4	22.3	24.6	16754.1	7867.1	68088.1	31971.8	3737.0	صنع منتجات الأغذية الأخرى	1549
Distilling & blending of alcohol	2.4	14.5	71.9	46078.0	32912.9	64128.0	45805.7	6670.0	تقطير المشروبات الروحية	1551
Manufacture of soft drinks & mineral water	8.2	476.5	4.2	795.0	773.1	18819.4	18300.3	3788.4	صنع مشروبات (غير كحولية) و مياه معدنية	1554
Manufacture of tobacco products	0.3	13.5	75.9	36351.2	25696.6	47865.9	33836.2	4882.2	صنع منتجات التبغ	16
Manufacture of tobacco products	0.3	13.5	75.9	36189.3	25582.1	47703.2	33721.2	4882.2	صنع منتجات التبغ	1600

جدول 17 (تابع): بعض المعدلات المستخلصة من المسح حسب النشاط الاقتصادي
في باقي الضفة الغربية وقطاع غزة - 1994

TABLE 17 (CONT.): SELECTED RATIOS BY ECONOMIC ACTIVITY IN
REMAINING WEST BANK AND GAZA STRIP - 1994

Economic Activity	نسبة الاهتلاك السنوي الى الانتاج القائم Depreciation to Gross Output %	نسبة تعويضات العاملين الى القيمة المضافة Compensation of Employees to Value Added %	نسبة القيمة المضافة الى الانتاج القائم Value Added to Gross Output %	متوسط نصيب العامل باجر من القيمة المضافة بالدولار Value Added per Paid Employee in (\$)	متوسط نصيب العامل من القيمة المضافة Value Added per Person Engaged in (\$)	متوسط انتاجية العامل باجر من الانتاج القائم بالدولار Gross Output per Paid Employee in (\$)	متوسط انتاجية العامل من الانتاج القائم بالدولار Gross Output per Person Engaged in (\$)	متوسط نصيب العامل باجر من تعويضات العاملين بالدولار Annual Compensation per Paid Employee in (\$)	التشاطر الاقتصادي	دليل النشاط ISIC
Manufacture of textiles	4.9	31.8	34.6	11267.5	7019.0	32583.3	20297.4	3587.6	صنع المنسوجات	17
Spinning of textile fibers	3.7	22.8	33.9	17351.9	14009.3	51199.9	41337.0	3954.0	غزل الالياف ونسج المنسوجات	1711
Finishing of textiles	3.4	30.4	49.2	7714.4	2626.2	15695.0	5343.0	2348.1	اتمام و تجهيز المنسوجات	1712
Manufacture of made-up textile articles	6.7	35.5	40.6	10881.8	4643.7	26810.8	11441.2	3860.8	صنع المنسوجات عدا الملابس	1721
Manufacture of carpets & rugs	5.1	50.0	35.3	7300.0	5640.9	20652.1	15958.4	3650.6	صنع البسط والسجاد	1722
Manufacture of other textiles n.e.c	3.9	39.9	34.8	8925.9	7175.7	25631.0	20605.3	3560.2	صنع منسوجات أخرى	1729
Manufacture of knitted & articles	7.1	71.3	23.9	3895.7	3089.7	16280.1	12911.8	2776.4	صنع الأقمشة والتريكو	1730
Manufacture of wearing apparel	2.5	44.7	60.2	6407.5	4991.0	10649.4	8295.2	2866.3	صنع الملابس	18
Manufacture of wearing apparel	2.5	44.7	60.2	6407.5	4991.0	10649.4	8295.2	2866.3	صنع الملابس	1810
Tanning of leather; manufacture of bags	4.3	39.0	43.2	8196.8	5046.8	18995.6	11695.6	3195.5	دبغ وتهيئة الجلود وصنع حقائب وأحذية	19
Tanning & dressing of leather	1.6	122.9	7.0	3596.0	2084.6	51070.5	29606.1	4418.3	دبغ وتهيئة الجلود	1911
Manufacture of luggage & handbags	2.0	46.1	67.2	6477.1	4691.9	9637.0	6980.9	2985.6	صنع الحقائب والسروج	1912
Manufacture of footwear	4.6	37.4	44.0	8541.0	5165.0	19403.2	11733.7	3191.7	صنع الأحذية	1920
Manufacture of wood & its products	1.6	19.9	47.2	16759.1	6711.2	35542.4	14233.1	3331.7	صنع الخشب ومنتجاته واصناف من القش	20
Sawmilling & planing of wood	3.9	81.6	18.3	6875.0	2750.0	37555.0	15022.0	5610.0	نشر الخشب وتسويته	2010
Manufacture of veneer sheets plywood	1.4	41.0	31.9	8007.2	7686.9	25139.2	24133.6	3280.8	صنع الصفائح من الخشب	2021
Manufacture of builders carpentry	2.7	19.1	43.3	14442.9	4152.3	33381.1	9597.1	2761.5	صنع الاخشاب للأبنية والمنشآت	2022
Manufacture of wooden containers	0.6	18.1	52.2	20388.9	14865.2	39021.7	28450.1	3697.1	صنع الأوعية الخشبية	2023
Manufacture of other products of wood	1.2	17.4	53.7	22573.6	7507.5	42007.9	13971.0	3918.7	صنع منتجات خشبية أخرى	2029

TABLE 17 (CONT.): SELECTED RATIOS BY ECONOMIC ACTIVITY IN
REMAINING WEST BANK AND GAZA STRIP - 1994

Economic Activity	نسبة الاهتلاك السنوي الى الانتاج القائم Depreciation to Gross Output %	نسبة تعويضات العاملين الى القيمة المضافة Compensation of Employees to Value Added %	نسبة القيمة المضافة الى الانتاج القائم Value Added to Gross Output %	متوسط نصيب العامل باجر من القيمة المضافة بالدولار Value Added per Paid Employee in (\$)	متوسط نصيب العامل من القيمة المضافة Value Added per Person Engaged in (\$)	متوسط انتاجية العامل باجر من الانتاج القائم بالدولار Gross Output per Paid Employee in (\$)	متوسط انتاجية العامل من الانتاج القائم بالدولار Gross Output per Person Engaged in (\$)	متوسط نصيب العامل باجر من تعويضات العاملين بالدولار Annual Compensation per Paid Employee in (\$)	النشاط الاقتصادي	دليل النشاط ISIC
Manufacture of paper & its products	5.8	25.6	32.5	16357.0	14489.6	50395.5	44642.1	4194.5	صنع الورق ومنتجات الورق	21
Manufacture of pulp,paper & paperboard	3.1	19.1	72.1	36128.3	36128.3	50100.0	50100.0	6903.3	صنع عجائن الورق والكرتون	2101
Manufacture of paper containers	4.9	36.0	25.9	11834.0	10627.6	45742.7	41079.6	4256.3	صنع الورق والأوعية من والكرتون	2102
Manufacture of the articles of paper	6.5	20.9	36.0	19506.6	17040.3	54178.6	47328.5	4073.1	صنع اصناف اخرى من الورق والكرتون	2109
Publishing, printing & reproduction	4.3	34.4	43.3	8437.7	4909.6	19503.0	11348.2	2898.6	الطباعة والنشر	22
Publishing of newspapers & journals	1.7	78.6	29.7	3570.0	3570.0	12023.3	12023.3	2806.7	نشر الصحف والمجلات والدوريات	2212
Printing	4.4	34.4	43.5	8423.0	4902.9	19371.2	11275.8	2898.5	الطباعة	2221
Service activities related to printing	2.2	12.4	38.3	25910.0	6477.5	67640.0	16910.0	3210.0	انشطة الخدمات المتصلة بالطباعة	2222
Manufacture of chemicals & its products	3.5	49.8	28.8	8588.7	7778.4	29833.6	27018.7	4273.7	صنع المواد والمنتجات الكيميائية	24
Manufacture of basic chemicals	5.5	31.4	45.4	10139.2	5389.3	22319.7	11863.6	3183.1	صنع المواد الكيميائية الاساسية	2411
Manufacture of pesticides	1.4	26.2	33.8	11936.1	10981.2	35323.5	32497.6	3123.9	صنع مبيدات الآفات الزراعية	2421
Manufacture of paints	2.6	31.9	32.0	17358.3	14786.7	54201.3	46171.5	5533.0	صنع الدهانات واحبار الطباعة	2422
Manufacture of medicinal products	7.2	96.6	22.8	5359.3	5341.6	23513.0	23435.4	5179.5	صنع المستحضرات الصيدلانية	2423
Manufacture of soap & detergents	1.0	29.8	31.5	11412.2	10124.0	36218.2	32129.9	3404.1	صنع الصابون والمنظفات والعتور	2424
Manufacture of other chemical products	0.6	0.0	42.5	0.0	4940.0	—	11620.0	0.0	صنع المنتجات الكيميائية الأخرى	2429
Manufacture of rubber and plastic	7.7	42.0	24.0	9297.3	8335.5	38672.6	34672.0	3906.3	صنع منتجات المطاط واللدائن	25
Manufacture of the rubber products	4.1	21.0	56.5	13320.0	6660.0	23578.3	11789.2	2798.3	صنع المنتجات المطاطية الأخرى	2519
Manufacture of plastic products	7.7	44.7	22.9	8753.8	7902.2	38293.9	34568.8	3915.8	صنع المنتجات اللدائنية	2520

جدول 17 (تابع): بعض المعدلات المستخلصة من المسح حسب النشاط الاقتصادي
في باقي الضفة الغربية وقطاع غزة - 1994

TABLE 17 (CONT.): SELECTED RATIOS BY ECONOMIC ACTIVITY IN
REMAINING WEST BANK AND GAZA STRIP - 1994

Economic Activity	نسبة الاهتلاك السنوي الى الانتاج القائم Depreciation to Gross Output %	نسبة تعويضات العاملين الى القيمة المضافة Compensation of Employees to Value Added %	نسبة القيمة المضافة الى الانتاج القائم Value Added to Gross Output %	متوسط نصيب العامل باجر من القيمة المضافة بالدولار Value Added per Paid Employee in (\$)	متوسط نصيب العامل من القيمة المضافة Value Added per Person Engaged in (\$)	متوسط انتاجية العامل باجر من الانتاج القائم بالدولار Gross Output per Paid Employee in (\$)	متوسط انتاجية العامل من الانتاج القائم بالدولار Gross Output per Person Engaged in (\$)	متوسط نصيب العامل باجر من تعويضات العاملين بالدولار Annual Compensation per Paid Employee in (\$)	النشاط الاقتصادي	دليل النشاط ISIC
Manufacture of non-metallic products	3.7	33.9	34.4	13646.6	9842.0	39648.2	28594.5	4631.6	صنع منتجات المعادن اللافلزية الأخرى	26
Manufacture of glass & glass products	1.9	44.5	36.9	7253.9	5170.3	19648.8	14005.0	3224.9	صنع الزجاج والمنتجات الزجاجية	2610
Manufacture of non-refractory ceramic ware	0.8	6.7	71.1	42317.6	10737.3	59549.1	15109.5	2833.8	صنع منتجات خزفية غير انشائية وغير حرارية	2691
Manufacture of structural non-refractory	11.0	39.4	43.5	10149.1	9303.3	23334.5	21390.0	3999.1	صنع منتجات طفلية انشائية غير حرارية	2693
Manufacture of cement, lime & plaster	2.2	33.3	54.5	14443.3	5416.3	26510.0	9941.3	4810.0	صنع الأسمنت والجير والجبس	2694
Manufacture of articles of concrete, ceme.	4.1	27.3	29.1	14001.2	9806.4	48158.2	33729.8	3816.9	صنع منتجات من الأسمنت أو الجبس	2695
Cutting, shaping & finishing of stone	3.2	40.9	40.4	13130.1	9903.5	32521.4	24529.5	5370.9	قطع وتشكيل واتمام و تجهيز الأحجار	2696
Manufacture of other non-metallic	5.1	14.1	37.4	39086.3	39086.3	104375.0	104375.0	5527.5	صنع منتجات معدنية لافلزية أخرى	2699
Manufacture of basic metals	2.3	30.9	51.7	9610.5	5307.3	18599.7	10271.5	2967.0	صنع الفلزات القاعدية	27
Casting of iron & steel	2.5	27.0	57.7	16802.9	9214.5	29115.9	15966.8	4542.4	سبك الحديد والصلب	2731
Casting of non-ferrous Metals	1.9	46.6	36.2	3497.0	1942.8	9661.0	5367.2	1628.5	سبك المعادن غير الحديدية	2732
Manufacture of metal products	2.7	19.9	45.1	17112.3	7000.3	37937.4	15519.5	3408.6	صنع منتجات المعادن عدا الماكينات	28
Manufacture of structural metal products	1.6	18.7	43.4	17503.7	6731.1	40349.2	15516.4	3266.1	صنع المنتجات المعدنية الانشائية	2811
Manufacture of tanks of metal	1.7	34.8	60.3	15022.7	9096.3	24913.9	15085.5	5228.0	صنع الخزانات والأوعية من المعادن	2812
Treatment & coating of metals	5.5	21.3	58.2	15173.3	5620.6	26063.1	9654.5	3229.9	معالجة وطلاي المعادن، نظير رسم	2892
Manufacture of cutlery & hand tools	2.9	23.6	50.9	13635.5	3061.0	26794.5	6015.1	3215.5	صنع الأدوات والعدد اليدوية المعدنية	2893
Manufacture of other fabricated metal	8.5	23.1	44.2	17460.5	14467.3	39486.4	32717.3	4032.2	صنع منتجات المعادن المشكلة الأخرى	2899

جدول 17 (تابع): بعض المعدلات المستخلصة من المسح حسب النشاط الاقتصادي
في باقي الضفة الغربية وقطاع غزة - 1994

TABLE 17 (CONT.): SELECTED RATIOS BY ECONOMIC ACTIVITY IN
REMAINING WEST BANK AND GAZA STRIP - 1994

Economic Activity	نسبة الاهتلاك السنوي الى الانتاج القائم Depreciation to Gross Output %	نسبة تعويضات العاملين الى القيمة المضافة Compensation of Employees to Value Added %	نسبة القيمة المضافة الى الانتاج القائم Value Added to Gross Output %	متوسط نصيب العامل باجر من القيمة المضافة بالدولار Value Added per Paid Employee in (\$)	متوسط نصيب العامل من القيمة المضافة Value Added per Person Engaged in (\$)	متوسط انتاجية العامل باجر من الانتاج القائم بالدولار Gross Output per Paid Employee in (\$)	متوسط انتاجية العامل من الانتاج القائم بالدولار Gross Output per Person Engaged in (\$)	متوسط نصيب العامل باجر من تعويضات العاملين بالدولار Annual Compensation per Paid Employee in (\$)	النشاط الاقتصادي	دليل النشاط ISIC
Manufacture of machinery and equip.	4.6	24.9	47.9	14457.9	7701.8	30199.5	16087.1	3598.1	صنع الآلات والمعدات الأخرى	29
Manufacture of engines of turbines	2.3	4.1	60.4	56180.0	2160.8	93000.0	3576.9	2290.0	اصلاح المحركات عدا محركات السيارات	2911
Manufacture of pumps	3.8	0.0	58.0	0.0	3942.9	_____	6801.4	0.0	صنع المضخات والحنفيات والصمامات	2912
Manufacture of gears & driving elements	8.9	36.3	63.8	7322.0	5230.0	11470.0	8192.9	2658.0	صنع التروس وأجهزة التعشيق ونقل الحركة	2913
Manufacture of handling equipment	4.9	38.3	68.6	8713.3	8713.3	12693.3	12693.3	3340.0	صنع معدات الرفع والمناولة	2915
Manufacture of other purpose machinery	2.0	28.0	45.0	15770.9	14128.1	35071.6	31418.3	4409.8	صنع الآلات المتعددة الأغراض الأخرى	2919
Manufacture of agricultural machinery	3.1	30.0	70.2	19376.9	7519.4	27602.3	10711.3	5815.0	صنع الآلات الزراعية	2921
Manufacture of machine-tools	1.5	40.1	31.6	13493.3	10120.0	42753.3	32065.0	5410.0	صنع العدد الآلية	2922
Manufacture of const. machinery & its rep.	4.9	33.9	53.6	10034.1	5017.1	18737.6	9368.8	3397.1	صنع واصلاح الات المحاجر والتشبيد	2924
Manufacture of machinery for food	6.9	0.0	54.5	_____	9050.0	_____	16600.0	0.0	صنع الات تجهيز الاغذية والمشروبات	2925
Manufacture of domestic appliances	5.5	22.7	45.2	13722.1	7604.5	30391.9	16842.6	3109.1	صنع الاجهزة المنزلية الأخرى	2930
Manufacture of electrical machinery	2.3	39.3	38.1	8328.2	5109.6	21860.7	13412.1	3271.3	صنع الآلات الكهربائية الأخرى	31
Manufacture of electric motors.	2.5	22.6	52.9	9581.1	3421.8	18123.4	6472.7	2164.3	صنع المحركات والمولدات الكهربائية	3110
Manufacture of electricity apparatus	2.7	63.7	30.7	6238.0	5440.1	20311.1	17713.1	3971.1	صنع اجهزة توزيع الكهرباء والتحكم فيها	3120
Manufacture of lighting equipment	1.2	16.5	41.1	14970.0	11064.8	36391.2	26897.8	2463.5	صنع المصابيح الكهربائية	3150

جدول 17 (تابع): بعض المعدلات المستخلصة من المسح حسب النشاط الاقتصادي
في باقي الضفة الغربية وقطاع غزة - 1994

TABLE 17 (CONT.): SELECTED RATIOS BY ECONOMIC ACTIVITY IN
REMAINING WEST BANK AND GAZA STRIP - 1994

Economic Activity	نسبة الاهتلاك السنوي الى الانتاج القائم Depreciation to Gross Output %	نسبة تعويضات العاملين الى القيمة المضافة Compensation of Employees to Value Added %	نسبة القيمة المضافة الى الانتاج القائم Value Added to Gross Output %	متوسط نصيب العامل باجر من القيمة المضافة بالدولار Value Added per Paid Employee in (\$)	متوسط نصيب العامل من القيمة المضافة Value Added per Person Engaged in (\$)	متوسط انتاجية العامل باجر من الانتاج القائم بالدولار Gross Output per Paid Employee in (\$)	متوسط انتاجية العامل من الانتاج القائم بالدولار Gross Output per Person Engaged in (\$)	متوسط نصيب العامل باجر من تعويضات العاملين بالدولار Annual Compensation per Paid Employee in (\$)	النشاط الاقتصادي	دليل النشاط ISIC
Manufacture of radio & TV equipment	1.6	62.2	35.7	4125.7	3208.9	11564.3	8994.4	2567.1	صنع معدات الراديو والتلفزيون	32
Manufacture of electronic valves	1.4	65.6	34.6	3902.5	3122.0	11267.5	9014.0	2560.8	صنع الصمامات والانابيب الالكترونية	3210
Manufacture of T. V. & radio receivers	2.6	47.7	40.9	5460.0	3640.0	13345.0	8896.7	2605.0	صنع اجهزة الاستقبال التلفزيوني والاذاعي	3230
Manufacture of medical & optical equip.	20.7	68.1	38.5	4089.0	2108.8	10714.6	5525.8	2782.9	صنع الاجهزة الطبية	33
Manufacture of medical equipments	22.3	77.8	55.6	3598.4	2038.1	6467.3	3662.9	2798.4	صنع المعدات الطبية واجهزة تقويم الاعضاء	3311
Manufacture of optical instruments	19.4	46.8	22.6	5835.6	2283.5	25816.1	10102.0	2729.4	صنع الأدوات البصرية	3320
Manufacture of motor vehicles & trailers	1.8	24.5	45.6	19064.9	12175.6	41793.4	26691.6	4672.4	صنع المركبات والمركبات المقطورة	34
Manufacture of bodies for vehicles	1.5	23.2	45.1	20366.6	12752.9	45184.5	28293.1	4730.0	صنع ابدان المركبات والمركبات المقطورة	3420
Manufacture of parts for motor vehicles	7.3	45.3	56.7	9374.4	7030.8	16545.6	12409.2	4242.2	صنع اجزاء المركبات ذات المحركات	3430
Manufacture of other transport equip.	3.8	78.5	50.9	5693.5	3209.1	11183.9	6303.6	4467.7	صنع معدات النقل الاخرى	35
Building & repairing of ships	1.9	66.6	59.2	6465.7	4243.1	10915.2	7163.1	4308.1	بناء واصلاح السفن	3511
Manufacture of bicycles	8.2	0.0	51.0	0.0	6016.7	—	11786.7	0.0	صنع الدراجات الهوائية ومركبات العجزة	3592
Manufacture of other transport equipment	7.4	212.1	27.6	2263.0	1131.5	8210.0	4105.0	4800.0	صنع معدات النقل الاخرى	3599
Manufacture of furniture	2.1	25.8	40.9	14427.7	7142.9	35321.6	17487.0	3724.4	صنع الاثاث وصنع منتجات اخرى	36
Manufacture of furniture	2.1	24.7	44.0	15213.5	7434.9	34611.1	16914.7	3754.4	صنع الاثاث	3610
Manufacture of jewellery	0.9	12751.3	0.0	25.6	16.8	54262.1	35685.9	3266.4	صنع المجوهرات	3691
Manufacture of games & toys	68.2	-19.6	-122.0	-10590.0	-10590.0	8680.0	8680.0	2080.0	صنع الالعاب واللعب	3694
Other manufacturing n.e.c	9.8	36.1	34.6	9149.6	4833.8	26427.1	13961.5	3306.1	صنع منتجات أخرى	3699

جدول 17 (تابع): بعض المعدلات المستخلصة من المسح حسب النشاط الاقتصادي في باقي الضفة الغربية وقطاع غزة - 1994

TABLE 17 (CONT.): SELECTED RATIOS BY ECONOMIC ACTIVITY IN REMAINING WEST BANK AND GAZA STRIP - 1994

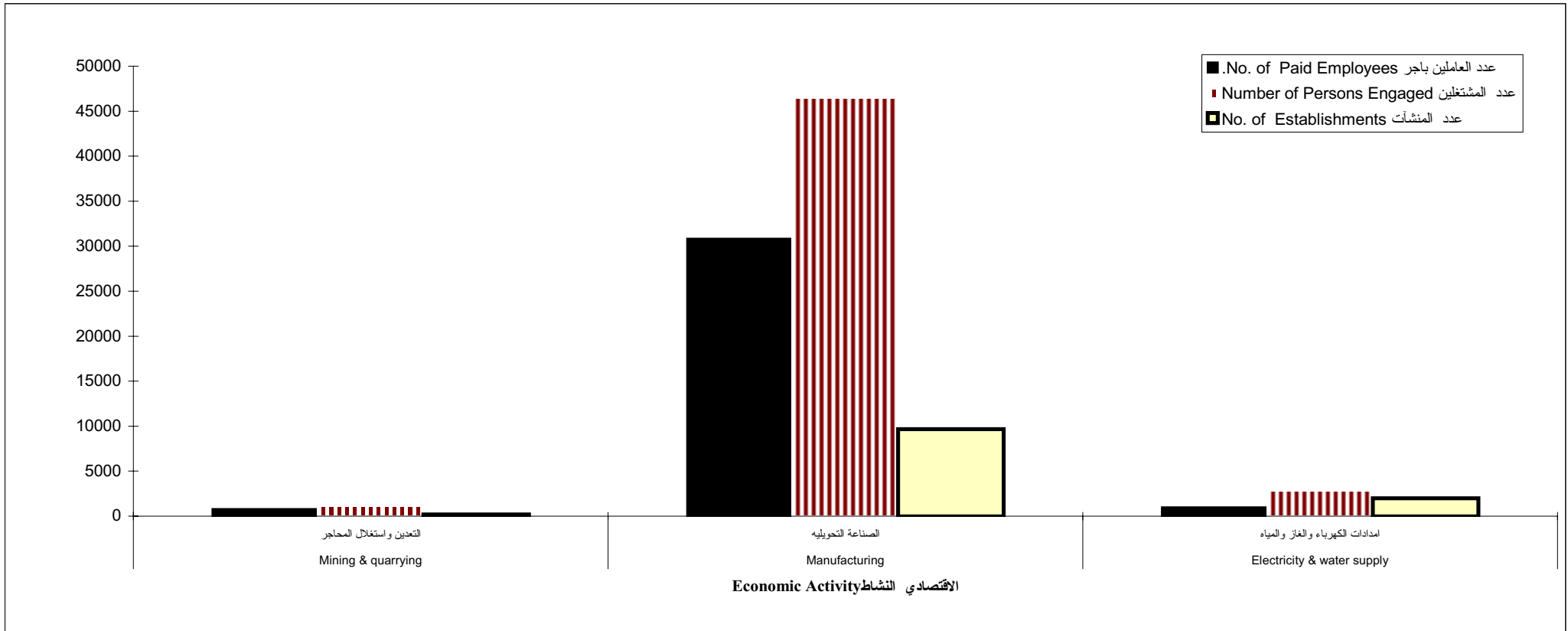
Economic Activity	نسبة الاهتلاك السنوي الى الانتاج القائم Depreciation to Gross Output %	نسبة تعويضات العاملين الى القيمة المضافة Compensation of Employees to Value Added %	نسبة القيمة المضافة الى الانتاج القائم Value Added to Gross Output %	متوسط نصيب العامل باجر من القيمة المضافة بالدولار Value Added per Paid Employee in (\$)	متوسط نصيب العامل من القيمة المضافة Value Added per Person Engaged in (\$)	متوسط انتاجية العامل باجر من الانتاج القائم بالدولار Gross Output per Paid Employee in (\$)	متوسط انتاجية العامل من الانتاج القائم بالدولار Gross Output per Person Engaged in (\$)	متوسط نصيب العامل باجر من تعويضات العاملين بالدولار Annual Compensation per Paid Employee in (\$)	النشاط الاقتصادي	دليل النشاط ISIC
Recycling	0.2	10.9	23.7	39912.3	25116.2	168360.3	105950.9	4354.8	اعادة تصنيع المخلفات	37
Recycling of metal waste & scrap	0.2	10.9	23.7	39912.3	25116.2	168360.3	105950.9	4354.8	اعادة تصنيع النفايات والخردة	3710
Electricity & water supply	3.6	14.4	58.4	21353.6	7219.5	36567.0	12363.0	3065.7	امدادات الكهرباء والغاز والمياه	E
Electricity & hot water supply	5.9	43.4	15.0	3587.9	3418.2	23958.2	22824.9	1555.9	امدادات الكهرباء	40
Production of electricity	5.9	43.4	15.0	3587.9	3418.2	23958.2	22824.9	1555.9	انتاج وجمع وتوزيع الكهرباء	4010
Collection & distribution of water	3.4	13.6	62.9	24371.6	7426.0	38709.0	11794.6	3322.2	جمع وتنقية وتوزيع المياه	41
Collection & distribution of water	3.4	13.6	62.9	24371.6	7426.0	38709.0	11794.6	3322.2	جمع وتنقية وتوزيع المياه	4100

الأشكال البيانية

Figures

FIGURE 1: NUMBER OF ESTABLISHMENTS, PERSONS ENGAGED AND PAID EMPLOYEES BY ECONOMIC ACTIVITY IN REMAINING WEST BANK AND GAZA STRIP - 1994

شكل 1: عدد المنشآت وعدد المشتغلين وعدد العاملين باجر حسب النشاط الاقتصادي في باقي الضفة الغربية وقطاع غزة - 1994



**FIGURE 2: MAIN ECONOMIC INDICATORS BY ECONOMIC ACTIVITY
IN REMAINING WEST BANK AND GAZA STRIP - 1994**

**شكل 2: المؤشرات الاقتصادية الرئيسية حسب النشاط الاقتصادي
في باقي الضفة الغربية وقطاع غزة - 1994**

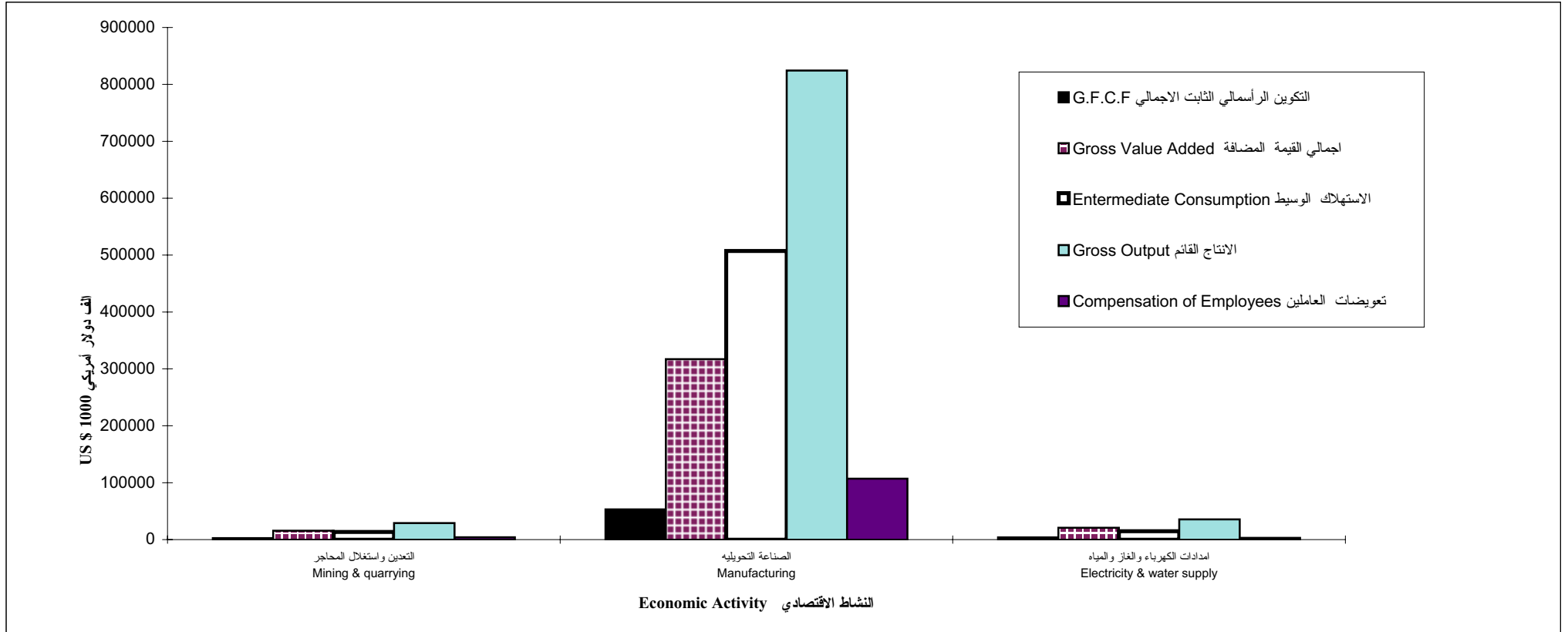
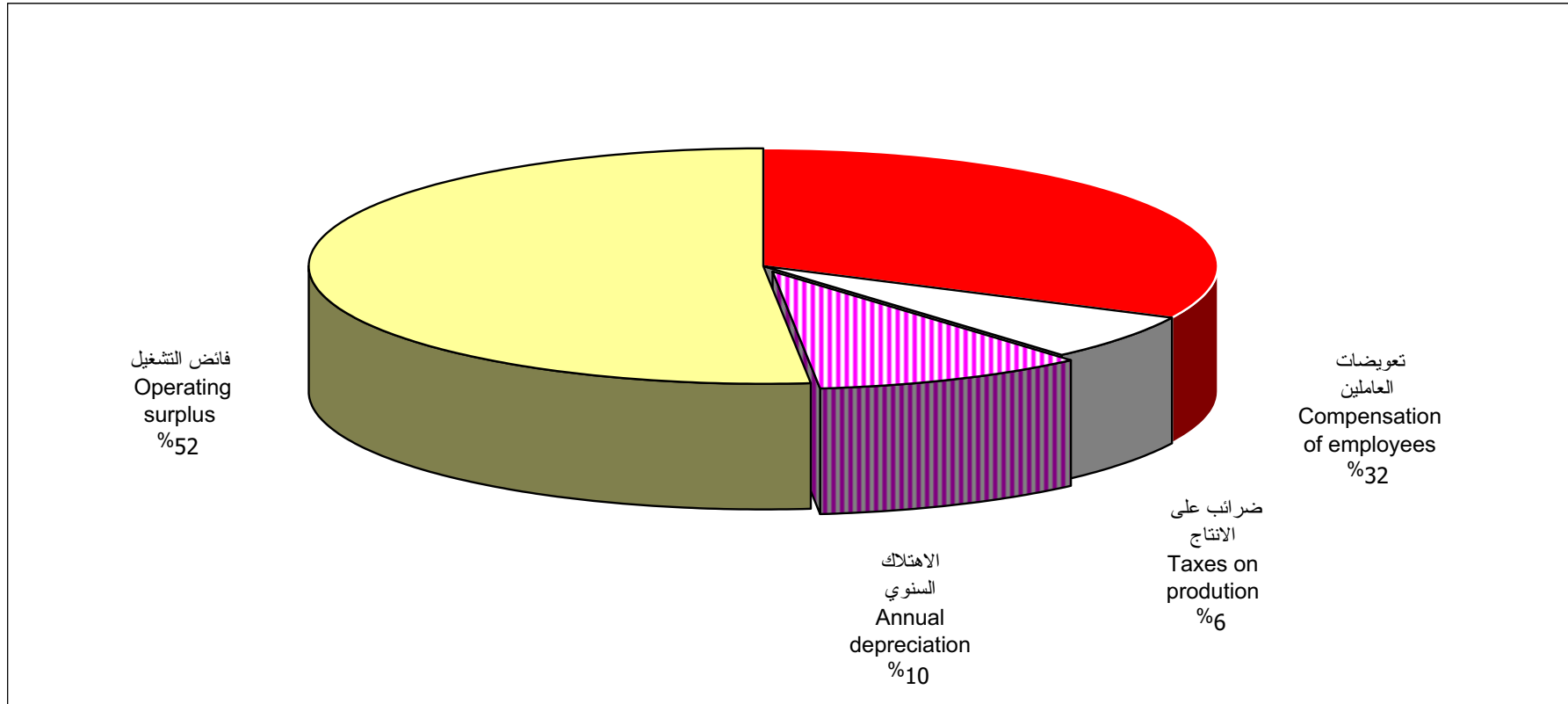


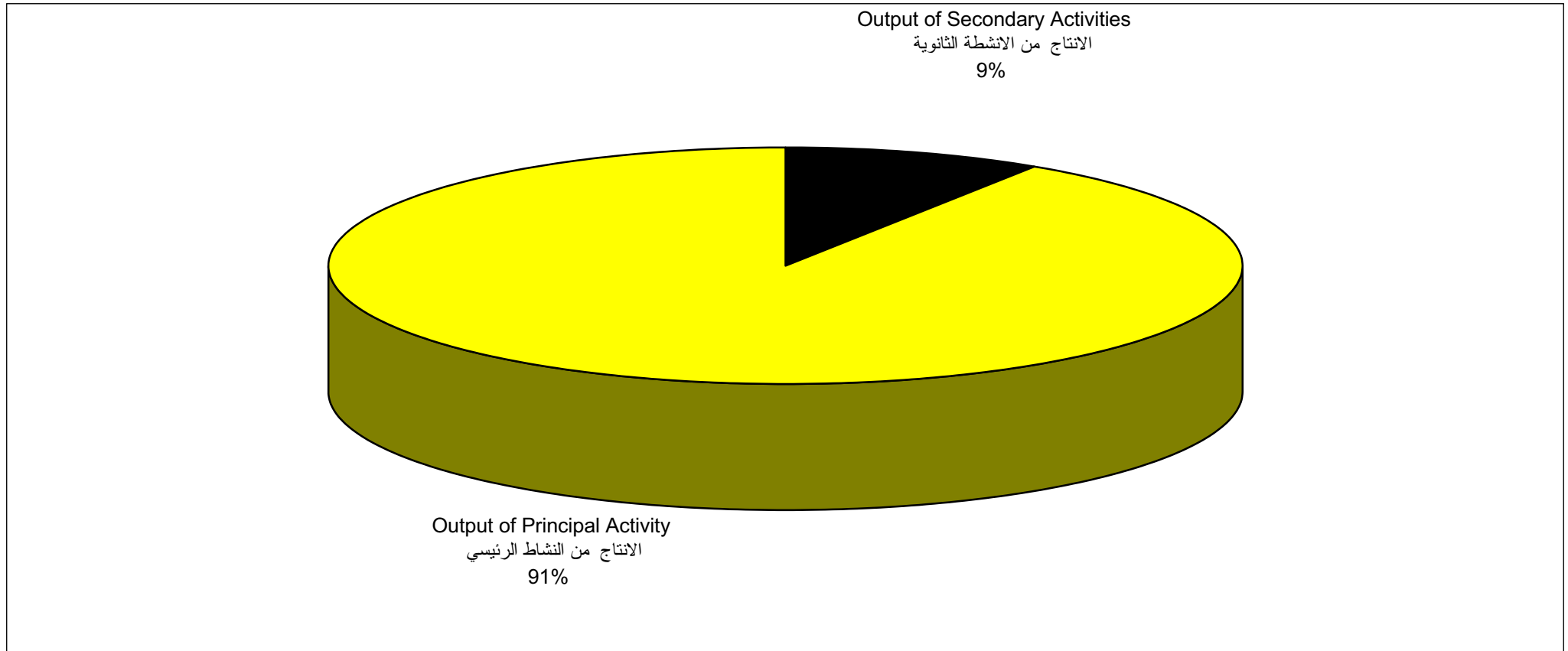
FIGURE 3: COMPONENTS OF VALUE ADDED FOR SURVEYED ACTIVITIES
IN REMAINING WEST BANK AND GAZA STRIP - 1994

شكل 3: مكونات القيمة المضافة للأنشطة المشمولة بالمسح
في باقي الضفة الغربية وقطاع غزة - 1994



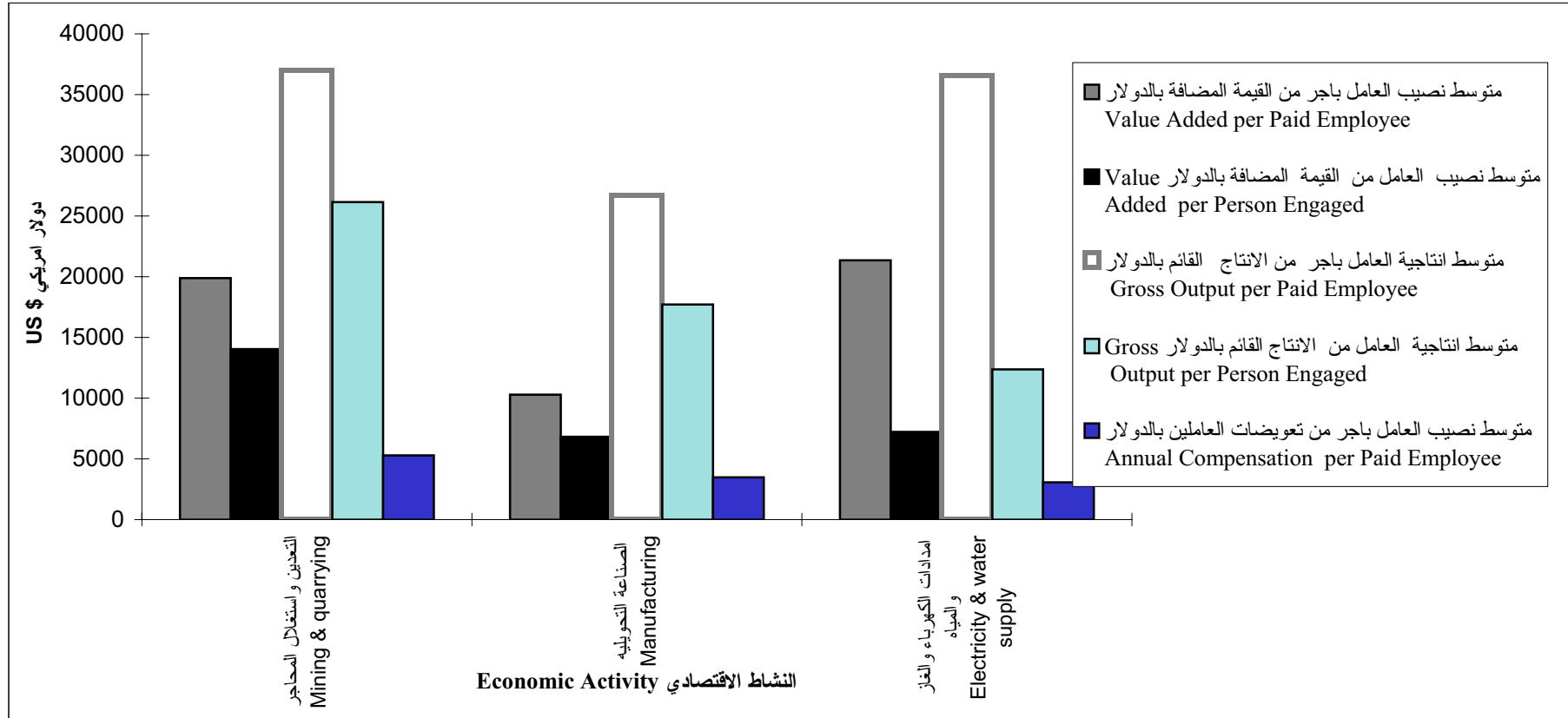
**FIGURE 4: GROSS OUTPUT FROM PRINCIPAL AND SECONDARY ACTIVITIES
IN REMAINING WEST BANK AND GAZA STRIP - 1994**

**شكل 4: الإنتاج القائم من النشاط الرئيسي والأنشطة الثانوية
في باقي الضفة الغربية وقطاع غزة - 1994**



**FIGURE 5: SELECTED RATIOS BY ECONOMIC ACTIVITY
IN REMAINING WEST BANK AND GAZA STRIP - 1994**

**شكل 5: بعض المعدلات المستخلصة من المسح حسب النشاط الاقتصادي
في باقي الضفة الغربية وقطاع غزة - 1994**



ملحق

Appendix



دائرة الإحصاء المركزية الفلسطينية

ص.ب: 1674 رام الله/ تلفون: 02-951101 / فاكس: 02-952796

سلسلة المسوح الإحصائية الاقتصادية

المسح الصناعي 1994

ان المعلومات الواردة في هذه الاستمارة هي لأغراض إحصائية محضة، وتعتبر سرية بموجب قانون الإحصاءات العامة لعام 1994

رقم المنشأة:	<input type="text"/>	رمز النشاط:	<input type="text"/>	سنة المسح:	<input type="text"/>
--------------	----------------------	-------------	----------------------	------------	----------------------

بيانات تعريفية:

1. الاسم التجاري للمنشأة: _____
2. اسم صاحب المنشأة أو المدير العام: _____
3. النشاط الاقتصادي الرئيسي (بال تفصيل): _____
4. عنوان المنشأة: _____
- لواء: _____
تجمع سكاني: _____
- اسم الشارع: _____ اسم المبنى / المالك: _____
- ص.ب: _____ هاتف: _____ فاكس: _____
5. ملكية المنشأة: _____
6. الكيان القانوني للمنشأة: _____
7. فئة حجم العمالة: 1. عينة
2. حصر شامل

ملاحظات هامة عند استيفاء الإستثمار:

- * تستوفي استثمارة لكل منشأة سواء كانت تحتفظ بسجلات أم لا.
- * تستوفي استثمارة لكل نشاط اقتصادي يمكن فصل مكوناته، من عمالة واجور ومستلزمات سلعية واصول ثابتة.
- * تستوفي استثمارة واحدة للشركة وفروعها إذا كانت الفروع تمارس نفس النشاط الاقتصادي الرئيسي.

المنشأة: هي مجموعة الأنشطة والموارد التي تدار بواسطة مالك واحد أو تحت ادارة واحدة لإنتاج مجموعة متجانسة من السلع والخدمات، وعادة يتم ذلك في مكان واحد يغطي مساحة جغرافية واحدة.

المؤسسة (المشروع): هي الوحدة الإحصائية التي يتوفر عنها حساب الأرباح والخسائر والميزانية سواء عن نشاطها الاقتصادي أو مجموعة الأنشطة الاقتصادية التي تزاولها ككل، أو كانت متاحة لكل نشاط اقتصادي على حدة، وذلك بصرف النظر عن كيانها القانوني سواء كانت شركات مساهمة أو شبة مساهمة أو فردية..الخ ما دامت تمسك حسابات كاملة للأرباح والخسائر وتعد ميزانية عمومية عن أصولها وخصومها في نهاية العام.

المشتغلون : هم كافة العاملين بالمنشأة سواء كانوا من أصحابها أو ذويهم أو المستخدمين لديها بأجر (دائمين ومؤقتين وموسمين) ومن في حكمهم من الأعضاء المنتدبين في مجالس ادارة الشركات، ذكورا أم اناثا يستثنى من المشتغلين: العمال الموردين لحساب مقاولين آخرين، المتدربون داخل المنشأة المبعوثون في إجازات طويلة، أعضاء مجلس الإدارة الغير منتظمين بالدوام.

ملكية المنشأة: المقصود بهذا البيان تبعية رأس مال المنشأة والذي يملك اكثر من 50 % منه وهي في إحدى الصور التالية:
1. قطاع عام (حكومي) 2. قطاع خاص (أهلي)
3. وكالة الغوث 4. أخرى

الأجور والرواتب النقدية: تتضمن كافة الأجور المستحقة الدفع للعاملين بالمنشأة خلال سنة المسح بالإضافة إلى جميع العلاوات ومكافآت العمل الإضافي والمكافآت السنوية التشجيعية والإنتاجية قبل خصم التأمينات والاستقطاعات الأخرى.

سنة المسح: <input type="text"/>	رمز النشاط: <input type="text"/>	رقم المنشأة: <input type="text"/>	
---------------------------------	----------------------------------	-----------------------------------	--

أولاً: العمالة والاجور النقدية والعينية والمزايا الاخرى (تعويضات العاملين)

الرواتب والاجور النقدية المستحقة خلال سنة المسح ④	متوسط عدد ساعات العمل الاسبوعية للعامل	متوسط عدد المشتغلين خلال سنة المسح ①		فئات المشتغلين	
		اناث 3	ذكور 2		
5	4			1	
				اصحاب العمل العاملون - بدون اجر	
				افراد الاسرة العاملون - بدون اجر	
				العاملون برواتب واجور	
					في الادارة
					في الانتاج
				اخرين	
				العمال الموسميون، (المؤقتين)	
				العاملون في بيوتهم لحساب المنشأة	
				المجموع	
				المزايا العينية ②	
				مزايا اخرى ③	
				مجموع تعويضات العاملين	

مجموع المشتغلين في نهاية كل شهر

ملاحظات:

① متوسط عدد المشتغلين خلال سنة المسح = 12

② المزايا العينية تشمل قيمة الطعام والسكن والملابس والمواصلات والخدمات الاجتماعية والترفيهية التي تقدمها المنشأة للعاملين فيها.

③ مزايا اخرى تشمل اقساط التأمينات الصحية والاجتماعية ومخصص مكافآت ترك الخدمة التي تتحملها المنشأة.

④ الرواتب والاجور النقدية المستحقة خلال سنة المسح تشمل: الراتب أو الاجر الاساسي والعلاوات والمكافآت وأجور العمل الاضافي بالاضافة الى الراتب الثالث عشر والرابع عشر (إن وجد).

الكبان القانوني:

وهو الوضع القانوني لملكية رأس المال وقد يكون:

1. منشأة فردية: يملكها شخص طبيعي واحد
2. شركة تضامن: يملكها شركاء متضامنون
3. شركة واقع: يملكها أكثر من واحد دون عقود حسب العرف والتقاليد.
4. شركة توصية بسيطة: شركة تضم فريقين من الشركاء متضامنون وشركاء موصون.
5. شركة توصية بالأسهم: شركة تضم فريقين من الشركاء شركاء متضامنون وشركاء موصون ولكن الشركاء الموصون حصتهم موزعة على اسهم.
6. شركة ذات مسؤولية محدودة: شركة يكون فيها كل شريك مسؤول عن التزامات الشركة في حدود حصته في رأس المال ويحدد في عقد الشركة أسماء الشركاء.
7. شركة مساهمة مغلقة: مسجلة حسب القانون ولكن أسهمها غير متداولة
8. شركة مساهمة عامة: مسجلة حسب القانون ولكن أسهمها متداولة
9. جمعية تعاونية: شركة طابعها تعاوني وهي شركة تجارية
10. جمعية خيرية: جمعية لا تهدف إلى الربح
11. فرع شركة أجنبية: مسماها القانوني يخضع لمسميات في الخارج ومركزها الرئيسي في الخارج.
12. أخرى: تشمل المؤسسات الدولية إن وجدت.

<input type="text"/> <input type="text"/> <input type="text"/>	سنة المسح:	<input type="text"/> <input type="text"/> <input type="text"/> <input type="text"/>	رمز النشاط:	<input type="text"/> <input type="text"/> <input type="text"/> <input type="text"/> <input type="text"/> <input type="text"/> <input type="text"/>	رقم المنشأة:
--	------------	---	-------------	--	--------------

ثانياً: مستلزمات الإنتاج السلعية

قيمة المستخدم في الانتاج خلال سنة المسح	قيمة مخزون نهائية العام	مستلزمات انتاج مبااعة بحالة الشراء (سعر الشراء)	قيمة مجمل المشتريات خلال العام			قيمة مخزون بداية العام	دليل السلعة	الرمز المساعد	أ. الخامات والمواد الاولية
			اجمالي	منتج خارجي (مستورد)	منتج محلي				
9	8	7	6	5	4	3	2	1	
							1	.1	
							1	.2	
							1	.3	
							1	.4	
							1	.5	
							1	.6	
							1	.7	
							1	.8	
							1	.9	
							1	.10	
							1	.11	
							1	خامات و مواد اولية اخرى	
								المجموع	

□ □ □	سنة المسح:	□ □ □ □	رمز النشاط:	□ □ □ □ □ □ □ □ □ □	رقم المنشأة:	□
-------	------------	---------	-------------	---------------------	--------------	---

تابع: مستلزمات الانتاج السلعية

قيمة المستخدم في الانتاج خلال سنة المسح	قيمة مخزون نهاية العام	مستلزمات انتاج مباعه بحالة الشراء (سعر الشراء)	قيمة مجمل المشتريات خلال العام			قيمة مخزون بداية العام	دليل السلعة	الرمز المساعد	ب. الوقود والزيوت
			اجمالي	منتج خارجي (مستورد)	منتج محلي				
9	8	7	6	5	4	3	2	1	
							2320	21	1. بنزين
							2320	22	2. كيروسين/كاز
							2320	23	3. ديزل
							2320	24	4. غاز
							2320	25	5. زيوت وشحوم
								26	6. محروقات اخرى (فحم، حطب...)
									المجموع
			قيمة المستخدم خلال العام	المبيعات خلال العام	المشتريات خلال العام	ج. الكهرباء والماء			
						4010	31		الكهرباء
						4100	32		الماء
									المجموع

□ □ □ □	سنة المسح:	□ □ □ □	رمز النشاط:	□ □ □ □ □ □ □ □	رقم المنشأة:
---------	------------	---------	-------------	-----------------	--------------

تابع: مستلزمات الانتاج السلعية

قيمة المستخدم في الانتاج خلال سنة المسح	قيمة مخزون نهاية العام	مستلزمات انتاج مباعه بحالة الشراء (سعر الشراء)	قيمة مجمل المشتريات خلال العام			قيمة مخزون بداية العام مقيما باسعار سنة المسح	دليل السلعة	الرمز المساعد	د. مستلزمات سلعية اخرى
			اجمالي	منتج خارجي (مستورد)	منتج محلي				
9	8	7	6	5	4	3	2	1	
									مواد تعبئة وتغليف
							2520	41	1. اكياس بلاستيك
							2102	41	2. علب كرتون واكياس ورق
								41	3.
									قطع غيار
							3430	42	1. سيارات
								42	2.
							2893	43	عدد ادوات مستهلكة
							2109	44	قرطاسية
							2221	45	مطبوعات
									مواد و سلع اخرى
								46	1.
								46	2.
								46	3.
								46	4.
									المجموع

تعليمات:

مقاولات من الباطن: مثل حالة قيام المنشأة بالتعاقد مع منشأة أخرى على تصنيع منتجات لحسابها دون ان تقدم المنشأة الطالبة أي خامات للمنشأة الصانعة. وفي هذه الحالة يتم تسليم المنتجات موضع التعاقد في صورتها النهائية إذ ان المنشأة ستدخل عليها عمليات صناعية نهائية قبل بيعها.

مصروفات تشغيل لدى الغير: مثل قيام المنشأة بتقديم مواد لمنشأة أخرى لإجراء عمليات صناعية عليها أو إعدادتها مثل صبغ الملابس، خراطة معادن، أخشاب،... الخ.

مصروفات صيانة وتصلح لدى الغير: تشمل صيانة الآلات، المباني..الأثاث..اعمال الدهان...

رقم المنشأة: <input type="text"/>	رمز النشاط: <input type="text"/>	سنة المسح: <input type="text"/>	
-----------------------------------	----------------------------------	---------------------------------	--

ثالثاً: مصروفات الإنتاج الأخرى (خدمات مقدمة من الغير)

قيمة المصروفات			دليل السلعة	الرمز المساعد	نوع المصروفات	قيمة المصروفات			دليل السلعة	الرمز المساعد	نوع المصروفات
اجمالي	للخارج	في الداخل				ISIC	اجمالي	للخارج			
10	9	8	7		6	5	4	3	2		1
			9120	21	رسوم اتحادات ونقابات						مصروفات خدمات صناعية
			7411	21	مصاريف قانونية ورسوم قضائية					11	مقاولات من الباطن
			7412	21	تدقيق حسابات					11	1.
			6023	21	نقل بضائع وشحن بري					11	2.
			6022	21	سفریات وتقلات برية					12	مصروفات تشغيل لدى الغير
			5520	21	ضيافة					12	1.
			7430	21	دعاية واعلان					12	2.
			9000	21	نظافة					13	مصروفات صيانة واصلاح
			6303	21	عمولات تأمين عدا الاقساط					13	1.
			5110	21	عمولات مدفوعة للغير					13	2.
				21	خسائر بيع مستلزمات انتاج					14	مصروفات خدمات صناعية اخرى
			6519	21	عمولات بنكية عدا الفوائد					14	1.
			7499	21	رسوم عطاءات ومناقصات					14	2.
			6210	21	نقل جوي						مجموع خدمات صناعية
				21	اخرى						مصروفات خدمات غير صناعية
				21					7122	21	استتجار الات ومعدات
					مجموع مصروفات خدمات غيرصناعية				7010	21	ايجارات ابنية
					مجموع الخدمات المقدمة من الغير				6420	21	بريد برق وهاتف وفاكس

رقم المنشأة: □□□□□□□□□□

رمز النشاط: □□□□□□□□

سنة المسح: □□□□□□□□

رابعاً: رسوم وضرائب

خامساً: مدفوعات وتحويلات متنوعة

قيمة المدفوعات			رمز المعاملة	الرمز المساعد	المدفوعات والتحويلات	قيمة المدفوعات			رمز المعاملة	الرمز المساعد	رسوم وضرائب
اجمالي	للخارج	في الداخل				اجمالي	للخارج	في الداخل			
10	9	8	7		6	5	4	3	2		1
					مدفوعات / ملكية						رسوم وضرائب
			1012	11	فوائد قروض				1001	11	رسوم جمركية
			1013	12	حقوق امتياز				1002	12	رسوم ترخيص المنشأة
			1014	13	ايجار اراضي				1003	13	رسوم ترخيص مركبات
			1015	14	توزيع ارباح				1004	14	رسوم طوابع
			1016	15	مكافأة اعضاء مجلس الادارة				1005	15	رسوم اخرى
			1017	16	مسحوبات اصحاب العمل				1006	16	ضرائب اينية
					مجموع				1007	17	ضريبة القيمة المضافة
					تحويلات متنوعة				1008	18	ضريبة اخرى
			1018	21	اقساط تأمين حوادث عدا العمال						
			1019	22	غرامات حكومية وغير حكومية						
			1020	23	خلو رجل						
			1021	24	منح وتبرعات وهدايا						
			1022	25	خسائر رأسمالية						
			1024	26	مكافأة ترك خدمة بدون صندوق						
			1023	27	تحويلات اخرى.						
					مجموع التحويلات المتنوعة						مجموع الضرائب والرسوم
					المجموع						

رقم المنشأة:

رمز النشاط:

سنة المسح:

سادسا: المنتجات السلعية

المنتج خلال العام	مخزون نهاية العام		المستخدم داخل المنشأة		المبيعات						مخزون بداية العام		وحدة القياس		دليل السلعة	الرمز المساعد	نوع المنتجات
	قيمة	كمية	قيمة	كمية	اجمالي	للخارج	محلي	قيمة	كمية	قيمة	كمية	قيمة	كمية	الدليل			
18	17	16	15	14	13	12	11	10	9	8	7	6	5	4	3	2	1
منتجات تامة الصنع																	
																1	.1
																1	.2
																1	.3
																1	.4
																1	.5
																1	.6
																1	.7
																1	.8
																1	.9
																1	.10
																1	.11 اخرى (بالقيمة)
																	المجموع
منتجات غير تامة الصنع																	
																2	.1
																2	.2
																	مجموع
																3	مخلفات (بالقيمة)
																	مجموع المنتجات السلعية

□ □ □ □	سنة المسح:	□ □ □ □	رمز النشاط:	□ □ □ □ □ □ □ □	رقم المنشأة:
---------	------------	---------	-------------	-----------------	--------------

تاسعاً: إيرادات متنوعة وتحويلات

ملاحظات	الإيرادات			رمز المعاملة	الرمز المساعد	نوع التحويلات
	اجمالي	من الخارج	من الداخل			
	5	4	3	2		1
	تحويلات حكومية					
				1025	11	اعانات انتاج
				1026	12	اخرى
	ايرادات ملكية					
				1012	21	فوائد (بنوك)
				1015	22	ارباح (اسهم.....)
				1014	23	ايجار اراضي
	تحويلات متنوعة					
				1027	31	تعويضات تأمين حوادث
				1021	32	اعانات غير حكومية ومنح
				1022	33	ارباح بيع اصول
				1020	34	رسوم مناقصات
				1023	35	ديون سبق اعدامها
				1023	36	خصم مكتسب
				1023	37	فروق عملة
				1023	38	اخرى
						اجمالي التحويلات

حركة الأصول الثابتة:

- * تتمثل الأصول الثابتة في كافة المنشأة من المباني والإنشاءات والآلات والمعدات ووسائل النقل والأراضي وكافة الأصول المادية الأخرى.
 - * يراعى عند تسجيل مختلف أنواع الأصول الثابتة تحميل كل أصل رأسمالي بنفقات النقل وأجور التركيب والإنشاءات اللازمة لتركيبه، تستثنى الأراضي من تحميلها نفقات تسجيلها بل تسجل فقط قيمة شراؤها.
 - * تسجل القيمة الدفترية للأصول في بداية ونهاية المدة من واقع السجلات والدفاتر، وفي حالة عدم احتفاظ المنشأة بأي منها يتعين على أصحابها تقدير قيمة الأصول.
 - * يدون قرين كل أصل تكلفة شرائه جديداً أو مستعملاً في المكان المخصص لذلك، كذلك تسجل الإصلاحات والتحسينات الرأسمالية التي أدخلت عليه وأدت إلى زيادة عمره الإنتاجي أو قدرته الإنتاجية وبالتالي غيرت من نوعية وحجم الخدمات التي يؤديها خلال سنة المسح، ثم تسجل الأصول التالفة والمباعة بقيمتها الدفترية وأخيراً يسجل الإهلاك العام لهذه الأصول.
 - تحسب القيمة الدفترية في نهاية العام كالتالي:
- القيمة الدفترية في نهاية العام = القيمة الدفترية في بداية العام + الأصول المشتراة + الأصول من إنتاج المنشأة + إضافات وتحسينات - التالف - الأصول المباعة - الإهلاك السنوي.

□ □ □ □	سنة المسح:	□ □ □ □	رمز النشاط:	□ □ □ □ □ □ □ □	رقم المنشأة:
---------	------------	---------	-------------	-----------------	--------------

عاشراً: حركة الاصول الثابتة

القيمة الدفترية في نهاية العام	الاهتلاك خلال العام	اصول مباحه خلال العام	التالف و المفقود	اضافات وتحسينات رأسمالية	اصول من انتاج المنشأة	قيمة الاصول المشتراه خلال العام		القيمة الدفترية في بداية العام	دليل السلعة	الرمز المساعد	انواع الاصول الثابتة	
						محلي						
						مستعملة	جديدة					
12	11	10	9	8	7	6	5	4	3	2	1	
										1028	1	الاراضي
										4520	2	مباني سكنية
										4520	3	مباني غير سكنية
											4	الات ومعدات واجهزة
											4	-
											4	-
											4	-
											4	-
										3410	5	سيارات نقل بضائع وركاب
										3610	6	اثاث ومفروشات
										0121	7	حيوانات تربية (اغنام وأبقار)
											8	اخرى (حدد)
											8	-
											8	-
												مجموع الاصول الثابتة

□ □ □ □	سنة المسح:	□ □ □ □	رمز النشاط:	□ □ □ □ □ □ □ □ □ □	رقم المنشأة:
---------	------------	---------	-------------	---------------------	--------------

حادي عشر: الطاقة الانتاجية للمنشأة * **ثاني عشر: التوقف عن العمل خلال سنة المسح**

عدد ساعات التوقف خلال العام	اسباب التوقف	الطاقة الانتاجية الفعلية	الطاقة الانتاجية التصميمية	وحدة القياس		دليل السلعة	المنتجات
				الوحدة	الدليل		
8	7	6	5	4	3	2	1
	1. انقطاع التيار الكهربائي						1
	2. النقص أو التأخير في المواد الاولية						2
	3. نقص الوقود						3
	4. تعطل الآلات						4
	5. زيادة المخزون						5
	6. صعوبة التسويق						6
	7. نقص في العمالة الفنية						7
	8. اخرى						8 اخرى

(*) تستوفى بيانات الجدولين للمنشآت التي توظف عشرة عمال فأكثر فقط

سنة المسح:	رمز النشاط:	رقم المنشأة:
------------	-------------	--------------

1. عدد شهور العمل الفعلية خلال سنة المسح _____

2. السنة المالية للمنشأة:

تبدأ في _____ / _____ / 19 _____

تنتهي في _____ / _____ / 19 _____

3. رأس المال المصرح به _____

4. رأس المال المدفوع _____

5. مصدر البيانات:

1. دفاتر وسجلات محاسبية 2. تقديرات 3. المصدران معا

6. نوع العملة المستخدمة في حسابات المنشأة:

1. دينار اردني 2. دولار امريكي 3. شيكل اسرائيلي

* المدلي بالمعلومات:

الخاتم الرسمي	الاسم:
	الوظيفة:
	التاريخ:
	التوقيع:

التاريخ	التوقيع	الرمز	الاسم
التاريخ: / / 19	التوقيع:	<input type="text"/> <input type="text"/> <input type="text"/> <input type="text"/>	*اسم الباحث:
التاريخ: / / 19	التوقيع:	<input type="text"/> <input type="text"/> <input type="text"/> <input type="text"/>	*اسم المشرف:
التاريخ: / / 19	التوقيع:	<input type="text"/> <input type="text"/> <input type="text"/> <input type="text"/>	*اسم المدقق:
التاريخ: / / 19	التوقيع:	<input type="text"/> <input type="text"/> <input type="text"/> <input type="text"/>	*اسم المرمز:
التاريخ: / / 19	التوقيع:	<input type="text"/> <input type="text"/> <input type="text"/> <input type="text"/>	*اسم مدخل البيانات:



**Palestinian Central Bureau of Statistics
Economic Surveys Series**

**The Industrial Survey - 1994 : Main Results
Report No.1**

October, 1996

PAGE NUMBERS OF ENGLISH TEXT ARE PRINTED IN SQUARE BRACKETS.
TABLES ARE PRINTED IN THE ARABIC ORDER (FROM RIGHT TO LEFT).

© October, 1996.

All Rights Reserved.

Suggested Citation:

Palestinian Central Bureau of Statistics, 1996. *The Industrial Survey - 1994: Main Results. Report No.1.* Ramallah - Palestine.

Industrial Survey Work Team - 1994

A. Technical Committee

Yousef Hamdan	Mahmud Al-Qayyeh	FaraJ Ighneim
Omar Yusif	Bassam Abdullah	Majdi Samarah
Hifzi Abdul -Karim	Hassan Abu Hassan	Afif Abdul Aziz
Sana' Al-Asi		

B. Technical Office

Dr. Hazem Al-Shunnar	Mahmud Al-Qayyeh	Yousef Hamdan
Waleed Abu Ras	Ibrahim Al-Tarshah	

C. Technical Backup

Hilmi Dabbagh	Dr. Hazem Al-Shunnar	Dr. Hasan Abu Libdeh
---------------	----------------------	----------------------

D. Project Coordinator

Mohmud Al-Qayyeh

E. Project Coordinator Assistants

Sufyan Al-Barghouthi	Musa Khoury
----------------------	-------------

F. Field Work

• Field Work Coordinators

Ghassan Nofal	Sana' Al-Asi	Ahmed I'weidat
Ghassan Nofal	Abdul-Karim Al-Zibin	Muhammad Al-Ashqar

• Supervisors

Taher Gharib	Hashim Naser	Jamel Nofal
Rakez Hamad	Adnan Sa'ad	Ahmad Mansur
Bassam Dweikat	Muhammad Abu Shamat	Nabil Al-Ghul

• Interviewers

Muhammad Ya'qub	Jamal Khanfar	Ahmad Haneyyeh
Nizar Abu-Ma'la	Adnan Al-drubi	Muhammad Abu Yusef
Abdul-Rahman Hasan	Abdel-Karim Ali	Khalil Al-Fa'awi
Jehad Dweikat	Abdul-Jabar Salem	Mustafa Abu Aydah
Najeh Ibrahim	Muhammed A'lawneh	Farid Abu Lihyeh
Faza' Mutlaq	Bassam Su'ud	Rafeq Al-Masri
Jehad Al-Takruri	Amin Shahin	Imad Sharab
Tahsin Abdul-Wahhab	Mustafa Al-Hag	Hasan Abu Aramaneh
Mahmud Fada	Mahmud Zawahreh	Ahmad Al-Jadbah
Raed Hassan	Ahmad I'beidat	Kamal Al-Masri
Iman Salameh	Ibrahim Abu Ayyash	Ihmedan Al-Ashqar
Umar Al-Mahariq	Hatem Al-Barbarawi	Marwan Salah
Ismael Ighneimat	Bassam Hamad	Misbah Abu Dayeh

G. Office Work

• Programming

Majdi Samarah	Amer Ibeid	Amjad Harb
Jamal Matar	Hadil Abu Omar	

- **Editing and Coding**

Jamil Qutayfan
Mahmud A'bed
Thamin Kayed
Nizar Hilan

Ali Al-Barghouthi
Mahmud Khawaga
Muhmoued Al-Harazin

Sa'di Bayatneh
Fawzi Abu-Ras
Musleh Al-Rukab

- **Data Entry**

Fida' Abu Eisheh
Latifah Darwish
Nibal Hammudah

Shadya Mansur
Ina'am Al-Baba
Nada Yasin

Zahera Jara'ah
Majed Wahdan

H. Report Preperation

Sufyan Al-Barghouthi

Mohmud Al-Qayyeh

I. Translation

Abdul-Rahim Al-Hasan

J. Final Revision

Dr. Hasan Abu Libdeh
Ranya Tijani

Hilmi Dabbagh
Shaher Hamed

Dr. Hazem Al - Shunnar

K. Typing and Secretarial Duties

Nafiza Badarin
Nada Samarah

Nasim Shahin

Rana Halaweh

Acknowledgment

The success of PCBS' fieldwork teams could not be possible without the kind reception and full cooperation of owners and managers of the targeted industrial enterprises. The PCBS expresses its gratitude to all of them and appreciates their commitment to bringing this achievement into light.

Financial support for the Economic Statistics Program at PCBS is being provided by the Government of Germany through the German Agency for Technical Cooperation (GTZ). PCBS extends special thanks to the the Government of Germany and GTZ for this support.

Preface

Industrial activities contribute substantially to the Gross Domestic Product in many countries all over the world. The development level of any country is very much related to the industrialization progress it manages to reach. Therefore, the different countries exert tremendous efforts in developing the industrial sector, for which a detailed statistical data base is considered a prerequisite.

The Palestinian Central Bureau of Statistics (PCBS) is pleased to introduce the first volume of the Industrial Survey for the year 1994. To depict a clear picture of industry in the Palestinian Territories, all establishments with (10) persons engaged and more were fully covered by this survey. The sample designed also covered fully all establishments engaged in one activity if the number of these establishments falls below (50). The rest of the establishments were covered by a stratified, random, systematic and single-stage sample.

This report presents the most prominent statistical and economic indicators related to industrial activities in Remaining West Bank and Gaza Strip. It includes figures pertaining to numbers of establishments, persons engaged, compensation of employees, output, intermediate consumption, value added, and several other variables on the national level and by industrial activity.

A second report is going to be published soon. It will present the results of the survey in East Jerusalem, and will include also a re-tabulation of the figures of some tables of this report but on the governorate level.

PCBS hopes that with this report, it managed to give an actual picture of the industrial activities in the Palestinian Territories, and that the information published in this report will assist in planning, research and analysis and policy making for this vital sector of our national economy.

October, 1996

**Dr. Hassan Abu- Libdeh
President**

Abbreviations

G.F.C.F : Gross Fixed Capital Formation.

ISIC : International Standard Industrial Classification of All Economic Activities.

No. of Est. : Number of Establishments.

PCBS : Palestinian Central Bureau of statistics.

SNA : System of National Accounts.

Table of Contents

<u>Subject</u>	<u>Page</u>
List of Tables	
List of Figures	
Execative Summary	[19]
1. Introduction	[19]
2. Objectives	[19]
3. Definitions	[19]
4. Methodology	[20]
5. Survey Stages	[20]
6. Main Findings	[21]
Tables	39
Figures	129
Appendix	137

List of Tables

<u>Table</u>		<u>Page</u>
Table 1:	Number of Establishments, Persons Engaged and Main Economic Indicators by Economic Activity in Remaining West Bank and Gaza Strip	39
Table 2:	Number of Persons Engaged by Economic Activity in Remaining West Bank and Gaza Strip	45
Table 3:	Compensation of Paid Employees by Economic Activity in Remaining West Bank and Gaza Strip	51
Table 4:	Value of Stocks at the Beginning and End of the Year 1994 by Economic Activity in Remaining West Bank and Gaza Strip	56
Table 5:	Fixed Assets by Economic Activity in Remaining West Bank and Gaza Strip	58
Table 6:	Fixed Assets by Type in Remaining West Bank and Gaza Strip	64
Table 7:	Cost of Acquisition of New Fixed Assets by Economic Activity in Remaining West Bank and Gaza Strip	65
Table 8:	Industrial Production by Economic Activity in Remaining West Bank and Gaza Strip	67
Table 9:	Trade Activity by Economic Activity in Remaining West Bank and Gaza Strip	73
Table 10:	Revenues of Services Rendered to Others by Economic Activity in Remaining West Bank and Gaza Strip	78
Table 11:	Other Revenues and Transfers by Economic Activity in Remaining West Bank and Gaza Strip	84
Table 12:	Production Inputs of Goods by Economic Activity in Remaining West Bank and Gaza Strip	90
Table 13:	Industrial Services Expenditures by Economic Activity in Remaining West Bank and Gaza Strip	97
Table 14:	Non-Industrial Services Expenditures by Economic Activity in Remaining West Bank and Gaza Strip	103
<u>Table</u>		<u>Page</u>

Table 15:	Fees and Taxes Due by Economic Activity in Remaining West Bank and Gaza Strip	109
Table 16:	Other Payments and Transfers by Economic Activity in Remaining West Bank and Gaza Strip	115
Table 17:	Selected Ratios by Economic Activity in Remaining West Bank and Gaza Strip	120

List of Figures

<u>Figure</u>		<u>Page</u>
Figure 1:	Number of Establishments, Persons Engaged and Paid Employees by Economic Activity in Remaining West Bank and Gaza Strip	129
Figure 2:	Main Economic Indicators by Economic Activity in Remaining West Bank and Gaza Strip	130
Figure 3:	Components of Value Added for Surveyed Activities in Remaining West Bank and Gaza Strip	131
Figure 4:	Gross Output From Principal and Secondary Activities in Remaining West Bank and Gaza Strip	132
Figure 5:	Selected Ratios by Economic Activity in Remaining West Bank and Gaza Strip	133

Executive Summary

1. Introduction

The central statistical offices in most countries lay heavy emphasis on constructing sound data base for all activities within the industrial sector. PCBS initiated, starting from the reference year 1994, the economic surveys series. It includes, in addition to the industrial survey, surveys on services, internal trade and construction-contractors sectors. The sampling frame for the different economic surveys was based on the findings of the 1994 Establishment Census conducted by PCBS.

2. Objectives

The objective of the survey was to obtain data on:

- 2.1 Number of establishments and persons engaged in industry by activity and location.
- 2.2 Value of output, intermediate consumption and stocks.
- 2.3 Value added components.
- 2.4 Payments and transfers.
- 2.5 Fixed assets and capital formation.
- 2.6 Contribution of the surveyed activities to the GDP and other National Accounts variables.

3. Definitions

- 3.1 Statistical unit: The UN-SNA of 1993 defines two major statistical units:
 - Institutional unit (enterprise): An economic entity that is capable, in its own right, of owning assets, incurring liabilities and engaging in economic activities and transactions with other entities.
 - Establishment: An enterprise or part of an enterprise in which one group of goods and services is produced (with the possibility of having secondary activities).
- 3.2 Gross output: Value of goods and services, including own-account goods, produced during a specific period.
- 3.3 Intermediate consumption: Value of production inputs.
- 3.4 Gross value added: Gross output minus intermediate consumption.
- 3.5 Compensation of employees: Wages, salaries and other allowances and remuneration in cash or in kind.
- 3.6 Taxes on production less subsidies: Taxes assessed on producers with respect to the production, sale, purchase or use of goods and services, less production subsidies.
- 3.7 Depreciation: The value at current replacement cost of the produced fixed assets. But in this report the book-keeping values of depreciation were used.
- 3.8 Operating surplus: Value added - (compensation of employees + taxes on production less subsidies + depreciation).
- 3.9 No. of persons engaged: This includes unpaid owners and family members, and paid employees both permanent and temporary.
- 3.10 Principal economic activity: It is the main activity of the establishment during the reference year, using (ISIC 3) for classification and coding.

3.11 Remaining West Bank: The West Bank excluding Jerusalem.

4. Methodology

- 4.1 Questionnaire: The questionnaire used in this survey has much in common with the other questionnaires in the economic surveys series. In designing the questionnaire, it was taken into account that it comprises the major economic variables pertaining to the examined phenomenon and that it meets the needs of compiling the Palestinian National Accounts.
- 4.2 Coverage and sampling:
- 4.2.1 Coverage: The survey covers all activities classified under the following tabulation categories according to ISIC (ver. 3):
1. Mining and quarrying (C).
 2. Manufacturing (D).
 3. Electricity, gas and water supplies (E).
- 4.2.2 Sample design: The sample of the Industrial Survey is a single-stage stratified random - systematic sample in which the establishment constitutes the primary sampling unit (PSU). Three levels of strata were used to arrive at an efficient representative sample (i.e. economic activity, size of employment and governorate levels). The sample size amounted to (3,555) establishments out of the (14,019) establishments that comprise the survey frame.
- 4.2.3 Response rates: After excluding establishments operating in Jerusalem area, and over-covered establishments (closed, no activity during 1994, or of different economic activity), the sample size did not exceed 2,974 establishments.
- Over-coverage error rate = 13.2 %.
 - Response rate = 95.9 %.
 - Non-response rate = 4.1 %.

5. Survey Stages

- 5.1 Preparation stage: Examining available data and specifying objectives and data sources. It included also developing the questionnaire, manual, dummy tables, work plan, time-table, editing and coding rules.
- 5.2 Implementation stage:
- 5.2.1 Fieldwork operations: They are initiated after the recruitment and training of qualified interviewers. PCBS's Fieldwork Division administers fieldwork activities including interviewing activities, pre-data entry editing and coding.
- 5.2.2 Data processing and tabulation: This phase includes:
- Developing a data entry program and training of operators.
 - Organizing data entry processes.
 - Post-data entry editing.
 - Tabulation.

6. Main Findings

The prominent findings of the industrial survey for 1994 are as follows:

- Total number of establishments in the industrial sector amounted to 11,841 establishments.
- Total number of persons engaged in the industrial sector amounted to 50,532, of which 5,781 are females and 44,751 males.
- The following indicators could be concluded from the survey results for the same year:

indicator	million US \$
- Gross output:	888.6
- Intermediate consumption:	535.3
- Gross value added:	353.6
- Compensation of employees:	114.2
- Taxes on production less subsidies:	22.1
- Depreciation of Fixed Capital:	34.1
- Operating surplus in US million \$:	184.9
- Gross fixed capital formation:	59.6
	US \$ per annum
- Average annual compensation per paid employee:	3505.1
- Gross output per person engaged:	17591.2
- Gross output per paid employee:	27270.7
- Value added per person engaged:	6997.1
- Value added per paid employee:	10847.1
	%
- Value added to gross output:	39.8
- Compensation of employees to value added:	32.3
- Depreciation to gross output:	3.8