

الجهاز المركزي للإحصاء الفلسطيني

سلسلة المسوح الإحصائية الاقتصادية

المسح الصناعي - 1999

نتائج أساسية

تشرين ثاني/نوفمبر، 2000

© شعبان، 1421هـ – تشرين ثاني، 2000

جميع الحقوق محفوظة.

في حالة الاقتباس، يرجى الإشارة إلى هذه المطبوعة كالتالي:

الجهاز المركزي للإحصاء الفلسطيني، 2000. *المسح الصناعي - 1999*: نتائج أساسية.
رام الله - فلسطين.

جميع المراسلات توجه إلى قسم خدمات الجمهور على العنوان التالي:

الجهاز المركزي للإحصاء الفلسطيني

ص.ب. 1647

رام الله، فلسطين

فاكس: 240 6343 (2-972)

صفحة إلكترونية <http://www.pcbs.org>

هاتف: 240 6340 (2-972)

بريد إلكتروني: diwan@pcbs.pna.org

شكر وتقدير

لم يكن لهذا العمل أن ينجح ويرى النور بدون التعاون والاستعداد البناء الذي أبداه أصحاب ومدراء المؤسسات الصناعية تجاه فرق العمل الميداني. يتقدم الجهاز المركزي للإحصاء بالشكر والتقدير الجزيلين لجميع أصحاب ومدراء وموظفي المؤسسات الصناعية على تعاونهم في إنجاز هذا المسح من خلال تقديمهم للبيانات المطلوبة.

لقد تم تخطيط وتنفيذ سلسلة المسوح الاقتصادية بما فيها المسح الصناعي بدعم مالي وفني من حكومة ألمانيا الاتحادية الصديقة عبر الوكالة الألمانية للتعاون الفني (GTZ). يتقدم الجهاز المركزي للإحصاء الفلسطيني بالشكر الجزيل لحكومة ألمانيا و GTZ.

تقديم

تمثل المسوح الاقتصادية حجر الأساس لبناء منظومة الحسابات القومية في العديد من البلدان، إضافة لأهميتها بحد ذاتها كقاعدة بيانات عن الأنشطة الاقتصادية المختلفة. وتعتبر أنشطة الصناعة من الأنشطة الاقتصادية الهامة التي تساهم في الناتج المحلي الإجمالي لفلسطين وتشغيل الأيدي العاملة. ولذا فإنه من منطلق توفير البيانات الإحصائية الأساسية عن الاقتصاد الفلسطيني فقد واصل الجهاز المركزي للإحصاء الفلسطيني تنفيذ سلسلة المسوح الاقتصادية بهدف توفير البيانات الإحصائية الشاملة والدقيقة عن واقع وأداء الاقتصاد الفلسطيني.

يسر الجهاز المركزي للإحصاء الفلسطيني أن يصدر العدد السادس من نشرة المسح الصناعي للأراضي الفلسطينية والتي تغطي البيانات الإحصائية عن عام الإسناد الزمني 1999. ويأتي هذا المسح كما هو في الأعوام السابقة كحلقة من سلسلة المسوح الاقتصادية التي باشر الجهاز بتنفيذها اعتباراً من عام الإسناد 1994 والتي تغطي معظم الأنشطة الاقتصادية التي تمارس في الأراضي الفلسطينية.

ضمن سعي الجهاز المتواصل لتطوير أدائه وقدرته على تلبية احتياجات المستخدمين للبيانات الإحصائية مع الحفاظ على جودة ونوعية البيانات. فقد جرى عرض البيانات الإحصائية لهذا التقرير ضمن مجموعتين: تمثل الأولى نتائج المسح على مستوى الأراضي الفلسطينية. وتتعلق المجموعة الثانية بنتائج المسح على مستوى باقي الضفة الغربية وقطاع غزة (أي باستثناء ذلك الجزء من محافظة القدس والذي ضمته إسرائيل عنوة بعيد احتلالها للضفة الغربية في حزيران من عام 1967).

تشكل البيانات التي توفرها سلسلة المسوح الاقتصادية رافداً أساسياً لأغراض إعداد الحسابات القومية لفلسطين بشكل دوري، ونأمل في نفس الوقت أن تفي البيانات التي توفرها هذه المسوح بأغراض واحتياجات المستخدمين في مجالات التخطيط ورسم السياسات التنموية واتخاذ القرار ولدى الدارسين والباحثين والمهتمين بقضايا الاقتصاد.

والله ولي التوفيق،،،

قائمة المحتويات

الصفحة

الموضوع

قائمة الجداول

قائمة الأشكال البيانية

الفصل الأول: مقدمة

1.1 برنامج المسح

2.1 أهداف المسح

3.1 هيكلية التقرير

الفصل الثاني: التعاريف والمصطلحات

الفصل الثالث: النتائج الرئيسية

الفصل الرابع: المنهجية

1.4 استثمار المسح

2.4 الإطار والعينة

3.4 العمليات الميدانية

4.4 العمليات المكتبية

5.4 معالجة وجدولة البيانات

الفصل الخامس: جودة البيانات

1.5 أبرز الملاحظات الميدانية

2.5 ملاحظات على البيانات

3.5 ملاحظات على الجداول

4.5 معدلات الإجابة

5.5 حساب الأوزان والتقديرات

6.5 التباين في التقديرات

الجداول

1. الجداول الرئيسية للأراضي الفلسطينية

2. الجداول الرئيسية لباقي الضفة الغربية وقطاع غزة

الأشكال البيانية

13

13

13

14

15

19

21

21

21

22

23

23

25

25

25

26

26

28

29

31

71

111

قائمة الجداول

الصفحة

الجدول

1- الجداول الرئيسية للأراضي الفلسطينية:

33	عدد المؤسسات والمشتغلين وأهم المؤشرات الاقتصادية حسب النشاط الاقتصادي في الأراضي الفلسطينية - 1999	جدول 1-1:
35	عدد المشتغلين حسب النشاط الاقتصادي في الأراضي الفلسطينية - 1999	جدول 2-1:
37	عدد وتعويضات العاملين بأجر حسب طبيعة العمل والنشاط الاقتصادي في الأراضي الفلسطينية - 1999	جدول 3-1أ:
39	عدد وتعويضات العاملين بأجر حسب الجنس والنشاط الاقتصادي في الأراضي الفلسطينية - 1999	جدول 3-1ب:
41	قيمة المخزون في بداية ونهاية العام حسب النشاط الاقتصادي في الأراضي الفلسطينية - 1999	جدول 4-1:
43	حركة الأصول حسب النشاط الاقتصادي في الأراضي الفلسطينية - 1999	جدول 5-1:
45	حركة الأصول حسب صنف الأصل في الأراضي الفلسطينية - 1999	جدول 6-1:
47	تكلفة الأصول الجديدة حسب النشاط الاقتصادي في الأراضي الفلسطينية - 1999	جدول 7-1:
49	الإنتاج من النشاط الصناعي حسب النشاط الاقتصادي في الأراضي الفلسطينية - 1999	جدول 8-1:
51	إيرادات النشاط التجاري حسب النشاط الاقتصادي في الأراضي الفلسطينية - 1999	جدول 9-1:
53	إيرادات الخدمات المقدمة للغير حسب النشاط الاقتصادي في الأراضي الفلسطينية - 1999	جدول 10-1:
55	الإيرادات والتحويلات المتنوعة المقبوضة حسب النشاط الاقتصادي في الأراضي الفلسطينية - 1999	جدول 11-1:
57	مستلزمات الإنتاج السلعية المستخدمة حسب النشاط الاقتصادي في الأراضي الفلسطينية - 1999	جدول 12-1:
59	مصاريف الخدمات الصناعية حسب النشاط الاقتصادي في الأراضي الفلسطينية - 1999	جدول 13-1:
61	مصاريف الخدمات غير الصناعية حسب النشاط الاقتصادي في الأراضي الفلسطينية - 1999	جدول 14-1أ:
63	مصاريف الخدمات غير الصناعية حسب النشاط الاقتصادي في الأراضي الفلسطينية - 1999	جدول 14-1ب:
65	الرسوم والضرائب المستحقة حسب النشاط الاقتصادي في الأراضي الفلسطينية - 1999	جدول 15-1:
67	التحويلات والمدفوعات المتنوعة حسب النشاط الاقتصادي في الأراضي الفلسطينية - 1999	جدول 16-1:
69	بعض المعدلات المستخلصة من المسح حسب النشاط الاقتصادي في الأراضي الفلسطينية - 1999	جدول 17-1:

2- الجداول الرئيسية لباقي الضفة الغربية وقطاع غزة:

- 73 **جدول 1-2:** عدد المؤسسات والمشتغلين وأهم المؤشرات الاقتصادية حسب النشاط الاقتصادي في باقي الضفة الغربية وقطاع غزة - 1999
- 75 **جدول 2-2:** عدد المشتغلين حسب النشاط الاقتصادي في باقي الضفة الغربية وقطاع غزة - 1999
- 77 **جدول 3-2أ:** عدد وتعويضات العاملين بأجر حسب طبيعة العمل والنشاط الاقتصادي في باقي الضفة الغربية وقطاع غزة - 1999
- 79 **جدول 3-2ب:** عدد وتعويضات العاملين بأجر حسب الجنس والنشاط الاقتصادي في باقي الضفة الغربية وقطاع غزة - 1999
- 81 **جدول 4-2:** قيمة المخزون في بداية ونهاية العام حسب النشاط الاقتصادي في باقي الضفة الغربية وقطاع غزة - 1999
- 83 **جدول 5-2:** حركة الأصول حسب النشاط الاقتصادي في باقي الضفة الغربية وقطاع غزة - 1999
- 85 **جدول 6-2:** حركة الأصول حسب صنف الأصل في باقي الضفة الغربية وقطاع غزة - 1999
- 87 **جدول 7-2:** تكلفة الأصول الجديدة حسب النشاط الاقتصادي في باقي الضفة الغربية وقطاع غزة - 1999
- 89 **جدول 8-2:** الإنتاج من النشاط الصناعي حسب النشاط الاقتصادي في باقي الضفة الغربية وقطاع غزة - 1999
- 91 **جدول 9-2:** إيرادات النشاط التجاري حسب النشاط الاقتصادي في باقي الضفة الغربية وقطاع غزة - 1999
- 93 **جدول 10-2:** إيرادات الخدمات المقدمة للغير حسب النشاط الاقتصادي في باقي الضفة الغربية وقطاع غزة - 1999
- 95 **جدول 11-2:** الإيرادات والتحويلات المتنوعة المقبوضة حسب النشاط الاقتصادي في باقي الضفة الغربية وقطاع غزة - 1999
- 97 **جدول 12-2:** مستلزمات الإنتاج السلعية المستخدمة حسب النشاط الاقتصادي في باقي الضفة الغربية وقطاع غزة - 1999
- 99 **جدول 13-2:** مصاريف الخدمات الصناعية حسب النشاط الاقتصادي في باقي الضفة الغربية وقطاع غزة - 1999
- 101 **جدول 14-2أ:** مصاريف الخدمات غير الصناعية حسب النشاط الاقتصادي في باقي الضفة الغربية وقطاع غزة - 1999
- 103 **جدول 14-2ب:** مصاريف الخدمات غير الصناعية حسب النشاط الاقتصادي في باقي الضفة الغربية وقطاع غزة - 1999
- 105 **جدول 15-2:** الرسوم والضرائب المستحقة حسب النشاط الاقتصادي في باقي الضفة الغربية وقطاع غزة - 1999
- 107 **جدول 16-2:** التحويلات والمدفوعات المتنوعة حسب النشاط الاقتصادي في باقي الضفة الغربية وقطاع غزة - 1999
- 109 **جدول 17-2:** بعض المعدلات المستخلصة من المسح حسب النشاط الاقتصادي في باقي الضفة الغربية وقطاع غزة - 1999

قائمة الأشكال البيانية

<u>الصفحة</u>	<u>الشكل</u>
113	شكل 1: عدد المؤسسات وعدد المشتغلين وعدد العاملين بأجر حسب النشاط الاقتصادي في الأراضي الفلسطينية - 1999
114	شكل 2: المؤشرات الاقتصادية الرئيسية حسب النشاط الاقتصادي في الأراضي الفلسطينية - 1999
115	شكل 3: مكونات القيمة المضافة للأنشطة المشمولة بالمسح في الأراضي الفلسطينية - 1999
116	شكل 4: الإنتاج من النشاط الرئيسي والأنشطة الثانوية في الأراضي الفلسطينية - 1999
117	شكل 5: بعض المعدلات المستخلصة من المسح حسب النشاط الاقتصادي في الأراضي الفلسطينية - 1999

الفصل الأول

مقدمة

تعتبر الصناعة في العديد من الدول عصب الاقتصاد ومحركه الرئيسي. وتهتم أجهزة ودوائر الإحصاء الرسمية في مختلف الدول بإحصاءات القطاع الصناعي بوجه خاص. ولذا توجب على الجهاز المركزي للإحصاء الفلسطيني أخذ المبادرة لإنشاء قاعدة بيانات إحصائية عن كافة الأنشطة الصناعية التي تمارس في الأراضي الفلسطينية. وقد واصل الجهاز عمله على هذا الصعيد من خلال تنفيذ المسح الصناعي ضمن الدورة الخامسة من سلسلة المسوح الإحصائية الاقتصادية التي قام بها الجهاز عن عام الإسناد الزمني 1999، حيث شملت هذه السلسلة إضافة للمسح الصناعي، مسوحاً لأنشطة الخدمات والتجارة الداخلية والإنشاءات (المقاولين) والنقل والتخزين والاتصالات.

وقد اعتمد الجهاز في تنفيذه للدورة الخامسة من سلسلة المسوح الاقتصادية على الإطار العام للمؤسسات والمنشآت والذي استند أساساً إلى التعداد العام للسكان والمساكن والمنشآت لعام 1997 والتحديثات التي اجريت عليه.

1.1 برنامج المسح:

يشمل هذا البرنامج المرحلتين التاليتين:

أ. المرحلة التحضيرية:

تشمل هذه المرحلة إعداد وثائق المسح والتي تشمل: تصميم استمارة المسح، جداول المخرجات لنتائج المسح إعداد الموازنة التقديرية، خطة العمل والجدول الزمني، قواعد التدقيق والترميز، البرامج اللازمة لمعالجة البيانات وتحديد فترة جمع البيانات.

ب. المرحلة التنفيذية:

تشتمل هذه المرحلة على كافة الأنشطة المتعلقة بجمع البيانات من الميدان ومراجعتها وتدقيقها ميدانياً، ومن ثم تجهيز البيانات للإدخال من خلال مراجعتها وتدقيقها وترميزها وفقاً لأدلة المراجعة والتدقيق والترميز المعتمدة لذلك، ومن ثم تكون البيانات جاهزة للإدخال على الحاسب الآلي، وبعد الإنتهاء من عملية الإدخال تستخرج الجداول النهائية التي تشتمل على نتائج المسح.

2.1 أهداف المسح:

يهدف المسح الصناعي بصفة عامة إلى توفير البيانات التالية:

- أ. أعداد المؤسسات والمنتآت العاملة في أنشطة الصناعة حسب النشاط وحسب المواقع الجغرافية.
- ب. أعداد العاملين بتصنيفاتهم المختلفة وتعويضات العاملين في المؤسسات العاملة بأنشطة الصناعة.
- ج. قيمة الإنتاج من الأنشطة الرئيسية والثانوية.
- د. قيمة الاستهلاك الوسيط (مستلزمات الإنتاج) من السلع والخدمات المستخدمة في الأنشطة الإنتاجية المختلفة.
- هـ. القيمة المضافة ومكوناتها المختلفة.

- و. قيمة المخزون من مستلزمات الإنتاج، والإنتاج.
- ز. قيمة المدفوعات والتحويلات المتنوعة المقبوضة والمدفوعة من المؤسسات المشمولة بالمسح.
- ح. حركة الموجودات والتكوين الرأسمالي الثابت لكافة مؤسسات أنشطة المسح الصناعي المختلفة.

وتمكن البيانات المذكورة أعلاه من تحقيق ما يلي:

- أ. المساهمة في توفير البيانات الأساسية اللازمة لإعداد الحسابات القومية، بما يتعلق بأنشطة الصناعة المختلفة، وذلك وفق نظم الحسابات القومية الصادرة عن الأمم المتحدة.
- ب. توفير البيانات اللازمة لأغراض البحث والتحليل الإقتصادي.
- ج. توفير البيانات اللازمة لمتخذي القرارات والمخططين والمهتمين بالأنشطة الصناعية.

3.1 هيكلية التقرير:

لقد تم تقسيم هذا التقرير إلى عدة فصول كما يلي:

- الفصل الأول:** ويشمل مقدمة المسح التي تتضمن برنامج المسح وأهدافه وهيكلية التقرير.
- الفصل الثاني:** يتناول أهم التعاريف والمصطلحات الواردة في هذا التقرير مع شرح مبسط لهذه المصطلحات.
- الفصل الثالث:** يتناول عرض أبرز النتائج الرئيسية المستخلصة من المسح.
- الفصل الرابع:** يتناول منهجية المسح من حيث الاستثمارة والإطار والعينة والشمولية، وكذلك يتناول العمليات الميدانية في جمع البيانات، والعمليات المكتبية من تدقيق وترميز، ويشتمل هذا الفصل أيضاً على كيفية معالجة البيانات وجدولتها.
- الفصل الخامس:** يتناول جودة البيانات الواردة في نتائج المسح وذلك من خلال التعرض لأبرز الملاحظات المستخلصة من العمل الميداني، الملاحظات على البيانات والجداول ومعدلات الاجابة ومن ثم حساب الأوزان والتقدير والتباين لا يبرز المتغيرات الواردة في نتائج المسح.
- جداول نتائج المسح:** وقد تم في هذا التقرير عرض مجموعتين من الجداول:
 - جداول نتائج المسح على مستوى الأراضي الفلسطينية مبنية على مستوى الحد الثاني من التصنيف الصناعي القياسي الدولي للأنشطة الاقتصادية.
 - جداول نتائج المسح على مستوى باقي الضفة الغربية وقطاع غزة (أي باستثناء ذلك الجزء من محافظة القدس الذي ضمته إسرائيل عنوة بعيد احتلالها للضفة الغربية في حزيران من عام 1967) مبنية على مستوى الحد الثاني من التصنيف الصناعي القياسي الدولي للأنشطة الاقتصادية.
 - الأشكال البيانية: والتي تعرض النتائج الرئيسية للمسح.

الفصل الثاني

التعاريف والمصطلحات

لقد تم إتباع أحدث التوصيات الدولية المتعلقة بالإحصاءات الصناعية، وكذلك النظم الدولية المقترحة من الأمم المتحدة لاعداد الحسابات القومية. وتشمل أهم التعاريف للمصطلحات المستخدمة في المسح ما يلي:

الوحدة الإحصائية:

إن نظام الحسابات القومية الصادر عن الأمم المتحدة (SNA 1993) يعرف نوعين رئيسيين من الوحدات الإحصائية:

- **الوحدة التنظيمية - المؤسسة (Institutional Unit- Enterprise):** وتعرف بأنها كيان إقتصادي قادر بحكم ما له من حقوق على إمتلاك الأصول وتحقيق الخصوم والإرتباط بأنشطة إقتصادية والتعامل بصفقات مع أطراف أخرى.

- **المنشأة (Establishment):** وهي مؤسسة أو جزء منها تنتج بشكل أساسي مجموعة واحدة من السلع (مع احتمالية الإنتاج من أنشطة ثانوية) حيث يحقق هذا النشاط الرئيسي غالبية القيمة المضافة، ويهدف تجزئ المؤسسة الواحدة إلى عدة مؤسسات خلق وحدات إحصائية أكثر تجانساً من الناحية الإنتاجية.

ويرتبط تعريف هذين النوعين من الوحدات الإحصائية مع ما يورده النظام عن وجود حسابات لمجموعتين من الوحدات الاقتصادية وهي حسابات الأنشطة الصناعية لمجموعات المنشآت، والحسابات القطاعية للمؤسسات والوحدات المؤسسية الأخرى.

وبذلك كلما توفرت البيانات اللازمة لحسابات المجموعة الأولى لجزء من المؤسسة (والمعرف بأنه المنشأة) والذي ينتج مجموعة واحدة من السلع فإنه يمكن أن يعرف كوحدة إحصائية مستقلة. بشرط أن تتوفر في هذه الحالة أيضاً بيانات عن أعداد العاملين والمدخلات والمخرجات، وبيانات عن التكوين الرأسمالي لهذه الوحدة.

وقد تم سحب عينة المسح لعام 1999 على أساس أن المؤسسة هي الوحدة الإحصائية للمسح. وتم التعامل مع وحدات معاينة المسح على الأساس التالي:

- تستوفى استمارة مستقلة لكل نشاط اقتصادي في المؤسسة يمكن فصل مخرجاته ومدخلاته والعاملين فيه واجورهم وتكوينه الراسمالي ويعتبر ذلك النشاط بمثابة منشأة. أما الأنشطة التي لا يمكن فصل مدخلاتها والعاملين فيها فتستوفى في نفس الاستمارة التي خصص فيها جداول متعلقة بإنتاج الأنشطة الثانوية باختلاف هذه الأنشطة.
- تستوفى استمارة واحدة للمؤسسة شاملة كافة فروعها في مختلف المناطق الجغرافية إذا كانت الفروع لا تمسك قيوداً محاسبية مستقلة.
- أما في حالة الفروع التي تمسك حسابات مستقلة وسواء كانت تمارس نفس نشاط المركز الرئيسي أو أي نشاط آخر، فتستوفى استماراتها من خلال التنسيق مع المركز الرئيسي. وتستوفى بيانات الجزء المتعلق بالمدفوعات والتحويلات المدفوعة أو المقبوضة في استمارة المركز الرئيسي فقط.

القطاعات المؤسسية :

يقسم نظام الحسابات القومية 1993 المجتمع الى خمسة قطاعات مؤسسية هي :
الحكومة، الأسر المعيشية، المؤسسات غير الهادفة للربح وتخدم الأسر المعيشية، الشركات المالية والشركات غير المالية.

وقد تم توزيع مؤسسات الصناعة الى واحد من قطاعين: الشركات غير المالية، وقطاع الأسر المعيشية. واستخدمت المعايير المقترحة في نظام الحسابات القومية لتصنيف هذه المؤسسات. وبصفة عامة يضم القطاع الأول الشركات التي يمكن أن توصف بأنها "كبيرة" وتمسك سجلات محاسبية منظمة، في حين يشمل قطاع الأسر المعيشية المؤسسات الصغيرة وخصوصاً الفردية منها.

الإنتاج:

هو عبارة عن قيمة السلع والخدمات المنتجة خلال فترة زمنية معينة نتيجة ممارسة نشاط إنتاجي سواء كان رئيسياً أو ثانوياً، ويشمل ذلك الأصول الثابتة المنتجة لحساب المؤسسة.

أي أن الإنتاج = قيمة الإنتاج من النشاط الرئيسي + قيمة إنتاج الأنشطة الثانوية + قيمة إنتاج المؤسسة من التكوين الرأسمالي الذاتي.

وقد تم تقييم الإنتاج وفقاً لسعر السوق، وهو يمثل سعر المنتج مضافاً إليه ضريبة القيمة المضافة على السلع والخدمات المنتجة.

الاستهلاك الوسيط:

هو عبارة عن قيمة مستلزمات الإنتاج السلعية والخدمية المستخدمة في الإنتاج.
أي أن الإستهلاك الوسيط = قيمة المشتريات السلعية معدلة بقيمة التغير في المخزون + مصروفات الإنتاج الأخرى.

إجمالي القيمة المضافة:

وتساوي الإنتاج مطروحاً منه الإستهلاك الوسيط.

تعويضات العاملين:

تشمل تعويضات العاملين إجمالي الرواتب والأجور والمزايا الأخرى النقدية والعينية المستحقة للعاملين.

الضرائب على الإنتاج:

وهي الضرائب المفروضة من المؤسسات الحكومية على المنتجين، وتشمل: الضرائب على المنتجات مثل ضريبة القيمة المضافة (صافي الضريبة المدفوعة)، والضرائب الأخرى على الإنتاج مثل رسوم الترخيص وضرائب الأبنية وما شابه.

الإعانات:

وهي المدفوعات الجارية من الحكومة إلى المنتجين دون مقابل وحسب مستويات الإنتاج، أي حسب الكميات المنتجة أو المباعة أو المصدرة.

الإهلاك:

قيمة الأصول التي يمكن إعادة إنتاجها والتي تم اهتلاكها خلال العام محسوبة على أساس القيمة الاستبدالية الجارية. ومن الناحية العملية فإن البيانات الواردة عن الإهلاك في هذا التقرير قد حسبت على أساس توزيع القيمة الشرائية للأصل الثابت على مدة عمره الانتاجي بطريقة قياسية.

فانص التشغيل:

هو القيمة المتبقية من القيمة المضافة بعد طرح تعويضات العاملين وصافي الضرائب على الإنتاج واهتلاك الأصول الثابتة من إجمالي القيمة المضافة.

التكوين الرأسمالي الثابت الإجمالي:

يعرف التكوين الرأسمالي الثابت الإجمالي لمؤسسة أو لقطاع ما بقيمة حيازته من أصول جديدة أو مستعملة مخصصاً منها قيمة الأصول التي تم التخلص منها خلال سنة المسح.

والأصول هي أصول ملموسة أو غير ملموسة (كالأعمال الفنية والبرامج الجاهزة) والتي جاءت كمخرجات لعمليات إنتاجية، وهي تستعمل بصورة متكررة أو مستمرة في عمليات إنتاجية أخرى لفترة تزيد عن عام واحد.

النشاط الاقتصادي الرئيسي:

النشاط الاقتصادي عبارة عن عملية أو مجموعة من الأعمال التي ينتج عنها مجموعة معينة من المنتجات، والنشاط الاقتصادي الرئيسي هو ذلك النشاط الذي يسهم بأكثر قدر من القيمة المضافة في حالة تعدد الأنشطة داخل المؤسسة الواحدة.

معادلات احتساب المتوسطات والنسب:

$$1. \text{ متوسط نصيب العامل بأجر من تعويضات العاملين} = \frac{\text{تعويضات العاملين}}{\text{عدد العاملين بأجر}}$$

$$2. \text{ متوسط إنتاجية العامل من الإنتاج} = \frac{\text{الإنتاج}}{\text{عدد المشتغلين}}$$

$$3. \text{ متوسط إنتاجية العامل بأجر من الإنتاج} = \frac{\text{الإنتاج}}{\text{عدد العاملين بأجر}}$$

$$4. \text{ متوسط نصيب العامل من القيمة المضافة} = \frac{\text{القيمة المضافة}}{\text{عدد المشتغلين}}$$

$$5. \text{ متوسط نصيب العامل بأجر من القيمة المضافة} = \frac{\text{القيمة المضافة}}{\text{عدد العاملين بأجر}}$$

$$6. \text{ نسبة القيمة المضافة إلى الإنتاج} = \frac{\text{القيمة المضافة}}{\text{الإنتاج}} \times 100 = \text{عدد العاملين بأجر}$$

$$7. \text{ نسبة تعويضات العاملين إلى القيمة المضافة} = \frac{\text{تعويضات العاملين}}{\text{القيمة المضافة}} \times 100 =$$

$$8. \text{ نسبة الإهلاك السنوي إلى الإنتاج} = \frac{\text{الإهلاك السنوي}}{\text{الإنتاج}} \times 100 =$$

باقي الضفة الغربية:

يقصد بها الضفة الغربية باستثناء ذلك الجزء من محافظة القدس والذي ضمته إسرائيل عنوة بعيد احتلالها للضفة الغربية في حزيران من عام 1967.

القدس:

ذلك الجزء من محافظة القدس والذي ضمته إسرائيل عنوة بعيد احتلالها للضفة الغربية في حزيران من عام 1967.

دليل النشاط (ISIC):

وهو الرمز المستخدم لكل نشاط والمنصوص عليه في التصنيف الصناعي الدولي للأنشطة الاقتصادية.

الفصل الثالث

النتائج الرئيسية

إن أهم نتائج المسح الصناعي لعام 1999 للأنشطة المشمولة بالمسح هي كما يلي:

(القيمة بالمليون دولار أمريكي)

الأراضي الفلسطينية	باقي الضفة الغربية وقطاع غزة	
عدد المؤسسات		
290	289	أ. التعدين واستغلال المحاجر
14152	13962	ب. الصناعة التحويلية
407	406	ج. إمدادات الكهرباء والغاز والمياه
14849	14657	د. إجمالي عدد المؤسسات
عدد المشتغلين		
1563	1559	أ. التعدين واستغلال المحاجر
69367	68513	ب. الصناعة التحويلية
1730	988	ج. إمدادات الكهرباء والغاز والمياه
72660	71060	د. إجمالي عدد المشتغلين
تعويضات العاملين		
6.2	6.2	أ. التعدين واستغلال المحاجر
208.7	202.8	ب. الصناعة التحويلية
12.9	3.6	ج. إمدادات الكهرباء والغاز والمياه
227.8	212.6	د. إجمالي التعويضات
الإنتاج		
46.5	46.3	أ. التعدين واستغلال المحاجر
1468.1	1435.9	ب. الصناعة التحويلية
99.1	23.2	ج. إمدادات الكهرباء والغاز والمياه
1613.7	1505.4	د. إجمالي الإنتاج
الاستهلاك الوسيط		
24.8	24.7	أ. التعدين واستغلال المحاجر
772.6	754.0	ب. الصناعة التحويلية

10.0	29.1	ج. إمدادات الكهرباء والغاز والمياه
788.7	826.5	د. إجمالي الاستهلاك الوسيط
● القيمة المضافة		
21.6	21.7	أ. التعدين واستغلال المحاجر
681.9	695.5	ب. الصناعة التحويلية
13.2	70.0	ج. إمدادات الكهرباء والغاز والمياه
716.7	787.2	د. إجمالي القيمة المضافة
● صافي الضرائب على الإنتاج		
1.3	1.3	أ. التعدين واستغلال المحاجر
97.1	99.1	ب. الصناعة التحويلية
0.0	40.6	ج. إمدادات الكهرباء والغاز والمياه
98.4	141.0	د. إجمالي صافي الضرائب
● اهتلاك الأصول		
4.3	4.3	أ. التعدين واستغلال المحاجر
58.2	59.1	ب. الصناعة التحويلية
2.2	3.1	ج. إمدادات الكهرباء والغاز والمياه
64.7	66.5	د. إجمالي اهتلاك الأصول
● فائض التشغيل		
9.8	9.9	أ. التعدين واستغلال المحاجر
307.0	311.6	ب. الصناعة التحويلية
7.4	13.4	ج. إمدادات الكهرباء والغاز والمياه
324.2	334.9	د. إجمالي فائض التشغيل
● التكوين الرأسمالي الثابت الإجمالي		
2.9	2.9	أ. التعدين واستغلال المحاجر
26.1	27.7	ب. الصناعة التحويلية
3.6	3.6	ج. إمدادات الكهرباء والغاز والمياه
32.6	34.2	د. إجمالي التكوين الرأسمالي

الفصل الرابع

المنهجية

يشمل هذا الفصل عرضاً لإستمارة المسح والإطار والعينة والعمليات الميدانية والمكتبية وجدولة ومعالجة البيانات.

1.4 استمارة المسح:

لقد تم تصميم نموذجين من استمارة مسح الصناعة 1999، نموذج مختصر يغطي المؤسسات التي تتبع لقطاع الاسر المعيشية والفروع، ونموذج مفصل للمؤسسات المصنفة في قطاع الشركات غير المالية. ولقد تم تصميم الاستمارات على أساس توحيد كافة الأجزاء والأسئلة المشتركة مع استمارات باقي سلسلة المسوح الاقتصادية. وروعي في تصميم الإستمارة شمولها لأهم المتغيرات الإقتصادية التي تدرس الظواهر المتعلقة بالأنشطة المغطاة بالمسوح، وهي بذات الوقت تأتي لتلبية الإحتياجات من البيانات الإقتصادية الأساسية اللازمة لإعداد الحسابات القومية لفلسطين. وتشمل الإستمارة المتغيرات الواقعة ضمن المجالات الرئيسية التالية:

1. عدد العاملين في المؤسسة بتصنيفاتهم المختلفة وتعويضات هؤلاء العاملين.
 2. قيمة الإنتاج من النشاط الرئيسي والأنشطة الثانوية.
 3. مستلزمات الإنتاج من السلع والخدمات المختلفة.
 4. المدفوعات والتحويلات المدفوعة والمقبوضة.
 5. الضرائب غير المباشرة والإعانات الحكومية.
 6. قيمة الأصول للمؤسسة وصافي الإضافات على هذه الأصول واهلاكها خلال سنة الإسناد.
- علماً بأن النموذج المختصر المذكور أعلاه لا يشمل الجزء المتعلق بالمدفوعات والتحويلات المدفوعة والمقبوضة وكذلك اختصرت منه بعض التفاصيل الأخرى التي يصعب توفرها لدى المؤسسات الصغيرة .

2.4 الإطار والعينة:

1.2.4 شمولية المسح:

يعتمد الجهاز المركزي للإحصاء الفلسطيني في تصنيف الأنشطة الإقتصادية على التصنيف الصناعي القياسي الدولي لكافة الأنشطة الإقتصادية، التقيح الثالث، (3 - ISIC) الصادر عن الأمم المتحدة. وقد تم تصنيف كافة المؤسسات والمنشآت في السجل العام لها المستخدم في الجهاز والمبني على أساس التعداد العام للمنشآت لعام 1997، وفقاً لأنشطتها الإقتصادية الرئيسية إعتماًداً على هذا التصنيف.

ويغطي المسح الصناعي كافة الأنشطة الواقعة في طوائف التوبيب (الأبواب) التالية من التصنيف الصناعي الدولي:-

1. أنشطة التعدين واستغلال المحاجر.
2. أنشطة الصناعة التحويلية.
3. أنشطة إمدادات الكهرباء والغاز والمياه.

2.2.4 تصميم العينة:

تم تصميم عينة عشوائية طبقية منتظمة ذات مرحلة واحدة (One-stage Stratified Random Sample)، بحيث تمثل المؤسسة وحدة المعاينة الأولية وقد استخدمت ثلاثة مستويات من الطبقات وذلك لتصميم عينة فعالة وممثلة لمجتمع المسح وفق التصميم التالي :

1. فصل الإطار الى ثلاث طبقات جغرافية: الأولى باقي الضفة الغربية، والثانية قطاع غزة، والثالثة القدس.
 2. تم إنشاء طبقات على مستوى الحد الثاني من النشاط الاقتصادي (ISIC) بحيث يمثل كل نشاط طبقة فعلية.
 3. داخل الطبقات المذكورة أنشئت طبقات فرعية وفقاً لحجم العمالة وقد أُخذَ بالإعتبار عدد المؤسسات الموزعة على هذه الطبقات.
- وقد كانت فئات العمالة لباقي الضفة الغربية وقطاع غزة كما يلي :

- (4-0) عاملين .
- (5-19) عامل.
- 20 عامل فأكثر.

أما فئات العمالة للقدس فقد كانت:

- (0-9) عاملين .
- 10 عاملين فأكثر.

4. تم توزيع المؤسسات داخل الطبقات على مستوى المحافظات كطبقة ضمنية.
 5. اختيرت وحدات المعاينة من الطبقات المذكورة باستخدام أسلوب المعاينة العشوائية المنتظمة.
- عند تصميم المسح بلغ حجم عينة باقي الضفة الغربية وقطاع غزة (2347) مؤسسة من اصل (15078) مؤسسة العدد الكلي لإطار باقي الضفة الغربية وقطاع غزة، وبلغ حجم عينة القدس ما مقداره (201) مؤسسة من اصل (305) العدد الكلي لإطار القدس.

3.4 العمليات الميدانية:

1.3.4 فحص الاستمارة:

تم تنفيذ فحص أولي للاستمارة (Pretest) خلال يومين وكان هذا الفحص يهدف إلى:

- أ. اختبار النماذج المستخدمة في الميدان.
- ب. دراسة الاستمارة شكلياً وفنياً.
- ج. قياس الوقت اللازم للوصول إلى المؤسسة وتعبئة الإستمارة.
- د. دراسة حالات الرفض ونوعية البيانات المقدمة من المبحوثين.
- هـ. دراسة دقة العناوين والبيانات التعريفية.

وقد حقق هذا الفحص الأهداف المنشودة حيث وردت بعض الملاحظات على الإستمارة، والبيانات التعريفية، والعناوين، وتجاوب المبحوثين، وتمت الإستفادة من هذه الملاحظات في إجراء التعديلات اللازمة على وثائق المسح وفي تنفيذ العمل الميداني الفعلي.

2.3.4 إختيار وتدريب العاملين:

يتم اختيار العاملين في الميدان من العناصر المؤهلة ومن ذوي الخبرة في العمل الإحصائي كلما كان ذلك ممكناً ثم يتم تدريبهم تدريباً نظرياً وعملياً. وفي نهاية التدريب تجري عملية إختيارهم تحريراً لتقييم استيعابهم لمفاهيم المسح

وتعليمات استيفاء الاستثمار، ويتم اختيار الأفضل من بين المتدربين ليشكلوا فريق تنفيذ العمل الميداني. ويقوم المتدربون بنفس الوقت بتقييم الدورة التدريبية بما يفيد في تطويرها مستقبلاً.

3.3.4 تنظيم وإدارة العمل الميداني:

تتولى الإدارة العامة للعمل الميداني تنفيذ عملية جمع البيانات والتنسيق ميدانياً وفق الخطة المعدة لذلك، بالإضافة لإعداد التعليمات والنماذج والأدوات اللازمة للعمل الميداني. ويتشكل فريق العمل الميداني من منسق للعمل الميداني وفرق ميدانية، بحيث يضم كل فريق مشرفاً وخمسة باحثين. وتتطلب مهمة الإشراف والمتابعة والتدقيق لمختلف فعاليات المشروع وجود مكاتب في المحافظات قريبة من مختلف مناطق العمل بحيث يتم إستخدامها كمراكز لتجميع أفراد الفرق العاملة في الميدان قبل وبعد إنتهاء العمل اليومي، حيث تتم عملية إستلام وتسليم أدوات المسح المختلفة وتعبئة النماذج وكتابة التقارير ومراجعة وتدقيق حصيلة العمل اليومي.

4.3.4 جمع البيانات:

تجمع بيانات المسح بأسلوب المقابلة الشخصية لأصحاب أو مدراء المؤسسات المقصودة بواسطة الباحثين وذلك باستخدام الإستمارة الخاصة بالمسح.

5.3.4 التدقيق الميداني:

يقوم الباحث ومن ثم المشرف بتدقيق الإستمارات تدقيقاً شكلياً وفنياً أولاً حسب قواعد التدقيق المعدة مسبقاً.

4.4 العمليات المكتبية:

1.4.4 التدقيق المكتبي:

تسلم الاستثمارات المستوفاة والمدققة ميدانياً للمدقق المكتبي الذي يقوم بتدقيق الإستمارات تدقيقاً نهائياً، بحيث تراجع الاستثمارات التي يشك بدقة أية معلومات بها مع المؤسسة المعنية وتصحح الأخطاء لتكون الإستمارات جاهزة للترميز ومن ثم الإدخال.

2.4.4 الترميز:

بعد الانتهاء من عملية التدقيق تسلم الإستمارات للرمز الذي يقوم بترميزها طبقاً لأدلة الترميز المعدة مسبقاً والمعمول بها في الجهاز بحيث تكون جاهزة لإدخال بياناتها على الحاسوب ليتم إستخراج النتائج.

5.4 معالجة وجدولة البيانات:

تقوم الإدارة العامة لأنظمة المعلومات في الجهاز بإعداد كافة البرامج اللازمة لمعالجة بيانات المسح الصناعي، حيث تتولى عملية إعداد قائمة العينة وصفحة البيانات التعريفية (صفحة الغلاف) لجميع المؤسسات في العينة المختارة، ومن ثم إدخال وتدقيق البيانات بعد الإدخال، وبعد ذلك تجري عملية جدولة بيانات المسح داخل الإدارة العامة للاحصاءات الاقتصادية وبواسطة ادارة المسح.

1.5.4 تدريب مدخلي البيانات:

قبل البدء بإدخال البيانات يتم تدريب عدد من مدخلي البيانات على إستعمال برامج الإدخال نظرياً وعملياً ويتم تزويد كل منهم بدليل تعليمات الإدخال وبعد ذلك يباشر بإدخال بيانات المسح على الحاسوب.

2.5.4 إدارة وتنظيم عملية الإدخال:

تقوم الإدارة العامة لأنظمة المعلومات بالإشراف على عملية الإدخال وإعداد التعليمات والنماذج والأدوات اللازمة لإدخال البيانات، وهي تتولى مسؤولية اختيار وتدريب العاملين في إدخال البيانات من مشرفين ومدخلي بيانات، ويتشكل فريق إدخال البيانات من مشرف إدخال ومدخلي بيانات ومدققي إدخال.

3.5.4 تدقيق البيانات المدخلة:

تعد برامج خاصة لتدقيق البيانات المدخلة وفق قواعد التدقيق المتعلقة باتساق وشمول بيانات الإستمارات، وتتم عمليات التدقيق على مرحلتين:

- **المرحلة الأولى:** خلال عملية الإدخال نفسها حيث صممت برامج الإدخال بما يمنع إدخال بيانات مناقضة لقواعد التدقيق الخاصة بهذه المرحلة.
- **المرحلة الثانية:** وتشمل إعداد قوائم بالاستمارات التي تشمل أية أخطاء مناقضة للجزء الآخر من قواعد التدقيق.

4.5.4 جدولة البيانات:

بعد الانتهاء من إدخال البيانات وتدقيقها وتنظيفها من أية أخطاء، يتم إستخراج جداول أولية لنتائج المسح. وتدقق هذه الجداول وفق قواعد الاتساق والمعادلات الخاصة بها للوصول إلى الجداول بصورتها النهائية لأغراض النشر.

الفصل الخامس

جودة البيانات

1.5 ابرز الملاحظات الميدانية:

- لقد تم إنجاز العمل الميداني للمسح وفق الخطة الموضوعية إلى حد كبير رغم بعض النقص في طواقم العمل الميداني. وقد بذل الطاقم العامل جهوداً مميزة وكبيرة في تذليل العقبات وإنجاز المسح بأفضل صورة ممكنة ضمن برنامج الزمني.
- بالرغم من ارتفاع نسبة الاستجابة في المسح قياساً بتجارب الدول الأخرى، فقد برزت بعض حالات الرفض والمماطلة ولا شك أن ذلك يؤثر على مستوى دقة البيانات وخصوصاً في الحالات التي تمثل فيها المؤسسات الراضية وزناً هاماً في مجال نشاطها الاقتصادي، وذلك على الرغم من المعالجة الإحصائية التي تتم لحالات الرفض. ويأمل الجهاز أن تتخفف نسبة هذه الحالات إلى الحدود الدنيا في المسوح الاقتصادية القادمة.
- تم توفير البيانات المطلوبة للباحثين من واقع السجلات والدفاتر المحاسبية للمؤسسات كلما توفرت هذه السجلات. وفي الحالات التي لا تحتفظ فيها المؤسسات بأية قيود أو دفاتر محاسبية، فقد طلب من تلك المؤسسات توفير أفضل تقديرات ممكنة.
- بالنظر للوضع الخاص لمدينة القدس، فقد برزت العديد من المصاعب في جمع البيانات المطلوبة من مؤسسات المسح بما يؤثر على نسبة الاستجابة ودقة البيانات الإحصائية للمسح حيث كانت نسبة عدم الاستجابة مرتفعة وأدى ذلك إلى انخفاض في قيم متغيرات الأنشطة الاقتصادية. وقد ارتأى الجهاز ومن منطلق الإصرار على نشر البيانات الإحصائية للقدس أن يتم الأخذ بعين الاعتبار الوضع الاستثنائي للمدينة عند تصميم العينة للمسح وان تفرد لها جداول خاصة يتم نشرها بشكل مستقل من خلال دائرة القدس.

2.5 ملاحظات على البيانات:

- لقد ادى التحديث الشامل الذي اجري على سجل المنشآت /المؤسسات من خلال التعداد العام للمنشآت لعام 1997 بالإضافة إلى التحديثات اليومية التي ينفذها الجهاز إلى تغيرات هامة في إطار معاينة المسح مقارنة مع الاطار الذي استخدم في دورات المسوح للأعوام 1994, 1998. وهذا التحديث يفسر جزءاً هاماً من التغيرات التي طرأت على المتغيرات الاقتصادية لدورة المسح الحالية مقارنة مع السنوات السابقة . ويعمل الجهاز حالياً على إعادة معالجة بيانات المسح للسنوات السابقة بالاستفادة من نتائج تعداد المنشآت لعام 1997 وبعض المصادر الأخرى .
- لدى مقارنة بيانات المسح لعام 1999 مع الأعوام السابقة تجدر الإشارة لما يلي:
 - ان المسح لعام 1999 لم يشمل معاصر الزيتون (تقع في النشاط ذي الدليل 1514) والتي افرد لها مسحاً خاصاً بها بالنظر لخصوصية هذا النشاط، حيث تم تنفيذه من قبل الإدارة العامة للإحصاءات الجغرافية في الجهاز.

- يلاحظ ارتفاع قيم المتغيرات لبعض الأنشطة الاقتصادية ويعود ذلك إلى تحول بعض المؤسسات الكبيرة من أنشطة اقتصادية مختلفة إلى هذه الأنشطة وينطبق ذلك بطبيعة الحال على المؤسسات التي انتقلت من القدس إلى منطقة باقي الضفة الغربية.

3.5 ملاحظات على الجداول:

1. يلاحظ في جداول نتائج المسح أن الأسطر المقابلة لبعض الأنشطة الاقتصادية قد تركت فارغة، حيث تم دمج بيانات المؤسسات التي تمارس نشاطاً معيناً مع النشاط الذي يأتي قبله أو بعده عندما قل عدد المؤسسات عن عشر مؤسسات في النشاط نفسه، وذلك حفاظاً على سرية البيانات الفردية لهذه المؤسسات ومراعاة لمستوى التباين.
2. يلاحظ وجود إشارة (+) الى جانب رمز النشاط لبعض الأنشطة الاقتصادية في الجداول، وهذا يعني انه تم جمع بيانات تلك الأنشطة معاً لأغراض الحفاظ على سرية البيانات.
3. يمكن أن يلاحظ بعض الاختلافات الطفيفة لقيم نفس المتغير بين الجداول المختلفة، أو بين مفردات المتغير ومجموعه، وقد نجم ذلك عن التقريب المصاحب لعمليات المعالجة على الحاسب.
4. يلاحظ وجود اختلاف في قيمة الأصول من إنتاج المؤسسة بين جدول (1-5) و(1-8) للأراضي الفلسطينية وكذلك مثيلاتها لجداول باقي الضفة الغربية وقطاع غزة ويعود ذلك لان قيمة الأصول من إنتاج المؤسسة في جدول رقم (1-5) تشمل تلك الأصول التي أنتجتها المؤسسة بشكل كامل ونقلتها محاسبياً الى كشف أصولها بينما تعكس قيمة الأصول من إنتاج المؤسسة في جدول (1-8) قيمة الأصول قيد الإنتاج وقبل ترحيلها لصفحة الأصول.
5. الجداول المتعلقة بالمدفوعات والتحويلات المدفوعة المقبوضة (الجدول 1-11 و 1-16 و 2-11 و 2-16) تشمل المؤسسات التي تتبع قطاع الشركات غير المالية ولا تشمل المؤسسات التي تتبع لقطاع الأسر المعيشية (راجع التعريف في صفحة 16 وبند استمارة المسح صفحة 21). وعلية تجدر ملاحظة ذلك عند المقارنة مع بيانات كافة المؤسسات بغض النظر عن حجمها والقطاع الذي تتبع له .
6. معدلات صرف العملات:

تم اعتماد معدلات صرف العملات التالية، للتحويل إلى دولار أمريكي.

دولار أمريكي/شيقل إسرائيلي جديد = 4.1463

دولار أمريكي/دينار أردني = 0.7093

4.5 معدلات الإجابة:

1.4.5 تعاريف:

1. عدم الاستجابة: وتشمل الحالات التالية:
 - أ. حالات الرفض.
 - ب. عدم الاستدلال على العنوان.
 - ت. المؤسسات المتوقفة مؤقتاً.
 - ث. المؤسسات التي لم تجهز حساباتها الختامية لحين انتهاء العمل الميداني.
 - ج. المؤسسات المغلقة نهائياً .

- ح. ملكية إسرائيلية .
- خ. نقل ملكية .
- د. الاستثمارات المحولة من أنشطة اقتصادية أخرى ولم تستوف.
- ذ. المؤسسات التي لم يتم تحديد نتيجة مقابلة لها.

2. أخطاء زيادة الشمول: وتشمل الحالات التالية:

- أ. المؤسسات التي مارست أنشطة اقتصادية خارج نطاق المسح.
- ب. المؤسسات التي تبين انه لا ينطبق عليها تعريف المؤسسة.
- ت. المؤسسات المكررة.
- ث. مؤسسات الحكومة المركزية .
- ج. الحيازة الزراعية .
- ح. فرع لا يمسك حسابات .
- خ. فرع يمسك حسابات والمركز الرئيسي غير مشمول بالعينة .

3. العينة الصافية = العينة الأصلية - حالات زيادة الشمول

$$\text{Net sample} = \text{Sample} - \text{Over coverage}$$

$$4. \text{نسبة أخطاء زيادة الشمول} = \frac{\text{مجموع عدد حالات زيادة الشمول}}{\text{عدد حالات العينة الأصلية}} \times 100\%$$

$$5. \text{نسبة عدم الإستجابة} = \frac{\text{مجموع عدد حالات عدم الاستجابة}}{\text{العينة الصافية}} \times 100\%$$

$$6. \text{نسبة الاستجابة} = 100\% - \text{نسبة عدم الاستجابة}$$

2.4.5 معدلات الإجابة:

- على مستوى الاراضي الفلسطينية.
- العينة الأصلية (2549) مؤسسة وعدد الاستثمارات المكتملة (2093)
- بلغت نسبة حالات زيادة الشمول (4.16%) مؤسسة، موزعة كما يلي:
 1. نسبة المؤسسات التي مارست أنشطة اقتصادية خارج نطاق المسح (2.27%).
 2. نسبة المؤسسات المكررة في الإطار (1.18%).
 3. نسبة الحيازات الزراعية (0.24%).
 4. نسبة الفروع التي لا تملك حسابات (0.31%).
 5. نسبة المؤسسات التي تبين انه لا ينطبق عليها تعريف مؤسسة (0.12%).
 6. نسبة الفروع التي تملك حسابات ومراكزها غير مشمولة بالمسح (0.04%).
 7. نسبة مؤسسات الحكومة المركزية (0.00%).
- بلغت نسبة حالات عدم الاستجابة: (13.73%) مؤسسة موزعة كما يلي:

1. نسبة المؤسسات المغلقة نهائياً (8.32%).
2. نسبة المؤسسات المتوقفة مؤقتاً (0.63%).
3. نسبة حالات عدم الاستدلال على العنوان (1.25%).
4. نسبة حالات الرفض (2.20%).
5. نسبة المؤسسات التي لم تكن ميزانيتها جاهزة (0.35%).
6. نسبة المؤسسات التي ملكيتها إسرائيلية (0.16%).
7. نسبة المؤسسات التي تم فيها نقل ملكية (0.12%).
8. نسبة المؤسسات المحولة من مسوح أخرى ولم يتم جمع بياناتها (0.00%).
9. نسبة المؤسسات التي لم يتم تحديد نتيجة مقابلة لها (0.70%).

5.5 حساب الأوزان والتقديرات:

1.5.5 حساب الأوزان:

إن وزن المعاينة للمؤسسة هو المقلوب الرياضي لإحتمال إختيار تلك المؤسسة. إلا أن هذا الوزن قد تم تعديله بعد عملية جمع البيانات ليأخذ بعين الإعتبار نسب عدم الإستجابة وزيادة الشمول عن عدم التطابق بين إطار المعاينة وبين الواقع لحظة زيارة الباحثين لعمل المقابلات وتعبئة الإستمارات. وكما ذكر في الفقرة (1.4.5) اعتبرت حالات الإغلاق النهائي كعدم استجابة للتعبويض عن المؤسسات التي استجبت ولم تكن مشمولة في إطار المعاينة للمسح.

وبما أن احتمال إختيار المؤسسة قد يختلف من مؤسسة لأخرى (أنظر بند تصميم العينة)، كان لا بد من استخدام الأوزان في حساب التقديرات الخاصة بمجتمع المسح، إذ أن استخدام البيانات بدون الأوزان يؤدي إلى تحيز التقديرات.

2.5.5 حساب التقديرات:

لحساب مجموع معين لمتغير ما مثل Y ضمن مجتمع جزئي مثل A على مجال دراسة مثل D نستخدم العلاقة التالية:

$$\hat{Y}_{AD} = \sum_h^D \sum_{j \in A} W_{hj} Y_{hj} \dots (1)$$

- \hat{Y}_{AD} : يمثل المجموع المقدر للمتغير Y في المجتمع الجزئي A في المجال D.
- h: رمز الطبقة.
- j: رمز السجل في ملف البيانات في المجتمع الجزئي A يمكن أن يكون مؤسسة أو عامل في المؤسسة حسب المتغير الذي يتم تحليله.
- A: مجموعة جزئية من السجلات تنتمي لمجتمع جزئي معين.
- D: مجال دراسة معين مثل محافظة معينة.
- Whj: وزن وحدة التحليل رقم "j" في المجتمع الجزئي A في الطبقة h في مجال الدراسة D.

6.5 التباين في التقديرات:

لا بد أن يرافق أي رقم إحصائي يتم تقديره من خلال مسح بالعينة رقما آخر يدل على مدى الدقة الموجودة في التقدير. تمثل أخطاء المعاينة (التباين) الحد الأدنى من الأخطاء الإجمالية التي ترافق أي مسح ميداني وهي النوع الذي يمكن قياسه اعتمادا على البيانات التي يتم جمعها في المسح.

يختلف التباين من متغير إلى آخر وهو يعتمد على العوامل التالية:

1. حجم العينة.
 2. مدى التباين الحقيقي لوحدات المجتمع ككل وهذه القيمة لا تكون معروفة عادة ويمكن تقديرها من خلال تعداد شامل لجميع الوحدات في المجتمع أو من خلال مسح بالعينة أو من خلال مسح قبلي استرشادي (Pilot Survey).
 3. تصميم العينة: فيما إذا كانت عينة عشوائية بسيطة أو عينة عشوائية طبقية... الخ.
- لقد تم حساب التباين لعدة متغيرات باستخدام حزمة برمجية جاهزة ومخصصة لهذا الغرض تدعى CENVAR. وقد تم حساب ما يلي لكل متغير من المتغيرات الأساسية الواردة في الجدول رقم 1 من جداول المسح (عدد المؤسسات والمشتغلين وأهم المؤشرات الاقتصادية حسب النشاط الاقتصادي).

1. الخطأ المعياري (Standard Error): الخطأ المطلق الناتج عن كون المسح قد تم بالعينة وليس بالحصر الشامل.

2. الخطأ النسبي C.V (Coefficient of Variation) = $\frac{\text{الخطأ المعياري}}{\text{التقدير}}$ %

3. اثر تصميم العينة (DEFF) = $\frac{\text{التباين الناتج عن استخدام تصميم عينة مركب}}{\text{التباين الذي ينتج لو تم استخدام عينة عشوائية بسيطة}}$

4. فئة حدود الثقة 95% (95% Confidence Interval): وتعني انه لو تم إعادة المسح مرات عديدة فإنه في المحصلة 95% من المرات ستكون القيمة الحقيقية ضمن فئة حدود الثقة 95%

والجدولين التاليين يظهران حساب التباين لابرز المتغيرات:

جدول حساب التباين على مستوى الأراضي الفلسطينية

فئة الثقة 95% 95% Confidence Interval		C.V %	الخطأ المعياري Standard Error	قيمة التقدير Estimate		المتغير Variable
الحد الأعلى Upper	الحد الأدنى Lower			القيمة Value	الوحدة Unit	
74978	69956	1.77	1281	72660	عدد	عدد المشتغلين
250812	223436	2.95	6984	227740.3	ألف دولار	تعويضات العاملين
1760404	1571646	2.89	48153	1613736.5	ألف دولار	الإنتاج
899704	767031	4.06	33845	787142.0	ألف دولار	القيمة المضافة

جدول حساب التباين على مستوى باقي الضفة الغربية وقطاع غزة

فئة الثقة 95% 95% Confidence Interval		C.V %	الخطأ المعياري Standard Error	قيمة التقدير Estimate		المتغير Variable
الحد الأعلى Upper	الحد الأدنى Lower			القيمة Value	الوحدة Unit	
73295	68438	1.75	1239	71060	عدد	عدد المشتغلين
232993	210785	2.55	5665	212505.7	ألف دولار	تعويضات العاملين
1624794	1490669	2.2	34216	1505442.8	ألف دولار	الإنتاج
807061	718722	2.95	22535	716697.5	ألف دولار	القيمة المضافة

1. الجداول الرئيسية للأراضي الفلسطينية

1. Main Tables of Palestinian Territory

جدول 1-1: عدد المؤسسات والمشتغلين وأهم المؤشرات الاقتصادية حسب النشاط الاقتصادي في الأراضي الفلسطينية - 1999

Table 1-1: Number of Enterprises and Persons Engaged and Main Economic Indicators by Economic Activity in Palestinian Territory - 1999

(Value in US \$ 1000)

(القيمة بالالف دولار امريكي)

Economic Activity	التكوين الرأسمالي الثابت الاجمالي G. F. C. F.	اجمالي القيمة المضافة Gross Value Added	الاستهلاك الوسيط Intermediate Consump- tion	الانتاج Output	تعويضات العاملين Compens- ation of Employees	عدد المشتغلين Number of Persons Engaged	عدد المؤسسات No. of Ent.	النشاط الاقتصادي	دليل النشاط ISIC
Grand Total	34241.7	787142.0	826594.8	1613736.5	227740.3	72660	14849	المجموع الكلي	
Mining & quarrying	2866.0	21655.2	24835.1	46490.4	6182.0	1563	290	التعدين واستغلال المحاجر	C
Other mining and quarrying	2866.0	21655.2	24835.1	46490.4	6182.0	1563	290	انشطة اخرى للتعدين واستغلال المحاجر	14
Manufacturing	27725.8	695481.3	772630.5	1468111.5	208670.5	69367	14152	الصناعة التحويلية	D
Manufacture of food and beverages	9529.9	82947.1	145483.1	228430.2	20734.6	7332	1590	صناعة المنتجات الغذائية والمشروبات	15
Manufacture of tobacco products	0.0	75717.8	9609.4	85327.2	1726.1	261	12	صنع منتجات التبغ	16
Manufacture of textiles	192.5	29305.1	38606.5	67911.6	6646.9	2025	358	صنع المنسوجات	17
Manufacture of wearing apparel	3419.3	84714.1	46158.2	130872.3	51654.3	19858	2430	صنع الملابس	18
Tanning of leather; manufacture of bags	651.5	18207.2	27423.7	45630.9	8895.5	3289	706	دبغ وتهيئة الجلود وصنع حقائب وأحذية	19
Manufacture of wood and its products	382.9	11117.9	14127.9	25245.8	3304.3	1870	805	صنع الخشب ومنتجاته واصناف من القش	20
Manufacture of paper and its products	1485.8	14559.9	37505.5	52065.4	3488.1	692	51	صنع الورق ومنتجات الورق	21
Publishing, printing and reproduction	649.9	12596.1	12674.1	25270.1	5653.3	1233	201	الطباعة والنشر	+ 22
Manufacture of coke, refind petroleum prod.								صنع المنتجات النفطية المكررة	23
Manufacture of chemicals & its products	2796.0	28761.7	28977.2	57738.9	9198.4	1760	191	صنع المواد والمنتجات الكيميائية	24
Manufacture of rubber and plastic	830.6	42497.9	37217.0	79714.9	4767.3	1313	146	صنع منتجات المطاط واللدائن	25
Manufacture of non-metallic products	5257.6	179986.2	212275.4	392261.5	55434.6	13636	1854	صنع منتجات المعادن اللافلزية الاخرى	26
Manufacture of basic metals	265.8	3021.5	7365.8	10387.3	1120.7	251	38	صنع الفلزات القاعدية	27
Manufacture of metal products	701.8	62827.8	75816.1	138643.9	17608.3	7604	3173	صنع منتجات المعادن عدا الماكينات	28
Manufacture of machinery and equipment	103.5	12733.9	9744.9	22478.8	3142.6	1007	265	صنع الالات والمعدات الاخرى	29
Manufacture of electrical machinery	4.1	2028.0	3179.4	5207.4	693.7	331	96	صنع الالات الكهربائية الاخرى	+ 31
Manufacture of radio,TV equip.								صنع معدات الراديو والتلفزيون	32
Manufacture of medical, optical equip.	25.1	669.7	512.6	1182.3	302.3	136	56	صنع الاجهزة الطبية	33
Manufacture of motor vehicles, trailers	11.0	555.2	462.0	1017.2	147.9	92	21	صنع المركبات والمركبات المقطورة	+ 34

جدول 1-1(تابع): عدد المؤسسات والمشتغلين وأهم المؤشرات الاقتصادية حسب النشاط الاقتصادي في الأراضي الفلسطينية - 1999

Table 1-1(Cont.): Number of Enterprises and Persons Engaged and Main Economic Indicators by Economic Activity in Palestinian Territory - 1999

(Value in US \$ 1000)

(القيمة بالالف دولار امريكي)

Economic Activity	التكوين الرأسمالي الثابت الاجمالي G. F. C. F.	اجمالي القيمة المضافة Gross Value Added	الاستهلاك الوسيط Intermediate Consump- tion	الانتاج Output	تعويضات العاملين Compens- ation of Employees	عدد المشتغلين Number of Persons Engaged	عدد المؤسسات No. of Ent.	النشاط الاقتصادي	دليل النشاط ISIC
Manufacture of other transport equip.								صنع معدات النقل الأخرى	35
Manufacture of furniture	1418.5	33234.2	65491.7	98725.8	14151.6	6677	2159	صنع الاثاث وصنع منتجات اخرى	+ 36
Recycling								اعادة تصنيع المخلفات	37
Electricity and water supply	3649.9	70005.4	29129.2	99134.6	12887.8	1730	407	امدادات الكهرباء والغاز والمياه	E
Electricity	33.0	57821.0	20082.2	77903.2	9408.8	842	38	امدادات الكهرباء	40
Collection & distribution of water	3616.8	12184.4	9047.0	21231.4	3479.0	888	369	جمع وتنقية وتوزيع المياه	41

جدول 1-2: عدد المشتغلين حسب النشاط الاقتصادي في الاراضي الفلسطينية - 1999

Table 1-2: Number of Persons Engaged by Economic Activity in Palestinian Territory - 1999

Economic Activity	عاملون باجر Paid Employees						عاملون بدون اجر Unpaid Persons Engaged				مجموع المشتغلين Total No. of Persons Engaged			عدد المؤسسات No. of Ent.	النشاط الاقتصادي	دليل النشاط ISIC	
	آخرون Others		في الانتاج* Operatives*		في الادارة Administ- ratives		مجموع العاملين بأجر Total No. of Paid Emp.		من افراد الاسرة Family Members		من اصحاب العمل Proprietors		المجموع Total				
	انثى F	ذكر M	انثى F	ذكر M	انثى F	ذكر M	انثى F	ذكر M	انثى F	ذكر M	انثى F	ذكر M					
Grand Total	93	2052	9401	33014	449	3754	48763	659	9839	252	13147	10854	61806	72660	14849	المجموع الكلي	
Mining & quarrying	0	65	0	901	5	62	1033	18	300	0	212	23	1540	1563	290	التعدين واستغلال المحاجر	C
Other mining and quarrying	0	65	0	901	5	62	1033	18	300	0	212	23	1540	1563	290	انشطة اخرى للتعدين واستغلال المحاجر	14
Manufacturing	93	1818	9401	31646	416	3233	46607	641	9277	252	12590	10803	58564	69367	14152	الصناعة التحويلية	D
Manufacture of food and beverages	5	520	414	3146	59	511	4655	112	1089	0	1476	590	6742	7332	1590	صناعة المنتجات الغذائية والمشروبات	15
Manufacture of tobacco products	7	10	21	168	6	28	240	0	16	0	5	34	227	261	12	صنع منتجات التبغ	16
Manufacture of textiles	0	78	298	960	35	100	1471	29	221	0	304	362	1663	2025	358	صنع المنسوجات	17
Manufacture of wearing apparel	63	97	8086	7035	72	341	15694	475	1480	242	1967	8938	10920	19858	2430	صنع الملابس	18
Tanning of leather manufacture of bags	0	59	144	1784	12	154	2153	1	457	0	678	157	3132	3289	706	دبغ وتهيئة الجلود وصنع حقائب وأحذية	19
Manufacture of wood and its products	0	8	0	666	1	30	705	15	398	1	751	17	1853	1870	805	صنع الخشب ومنتجاته واصناف من القش	20
Manufacture of paper and its products	0	63	77	384	10	83	617	1	37	0	37	88	604	692	51	صنع الورق ومنتجات الورق	21
Publishing, printing and reproduction	1	2	29	703	63	142	940	1	114	1	177	95	1138	1233	201	الطباعة والنشر	+ 22
Manufacture of coke, refine petroleum prod.																صنع المنتجات النفطية المكررة	23
Manufacture of chemicals & its products	14	143	252	777	50	173	1409	0	201	0	150	316	1444	1760	191	صنع المواد والمنتجات الكيميائية	24
Manufacture of rubber and plastic	0	42	7	938	15	116	1118	0	82	2	111	24	1289	1313	146	صنع منتجات المطاط واللدائن	25
Manufacture of non-metallic products	0	625	10	8305	60	1018	10018	0	1916	3	1699	73	13563	13636	1854	صنع منتجات المعادن اللافلزية الاخرى	26
Manufacture of basic metals	0	9	7	158	0	17	191	0	24	0	36	7	244	251	38	صنع الفلزات القاعدية	27
Manufacture of metal products	3	46	0	2957	14	248	3268	3	1580	0	2753	20	7584	7604	3173	صنع منتجات المعادن عدا الماكينات	28
Manufacture of machinery and equipment	0	36	2	458	1	95	592	1	176	0	238	4	1003	1007	265	صنع الالات والمعدات الاخرى	29
Manufacture of electrical machinery	0	4	0	151	1	23	179	0	59	0	93	1	330	331	96	صنع الالات الكهربائية الاخرى	+ 31

جدول 2-1(تابع): عدد المشتغلين حسب النشاط الاقتصادي في الاراضي الفلسطينية - 1999

Table 1-2(Cont): Number of Persons Engaged by Economic Activity in Palestinian Territory - 1999

Economic Activity	عاملون باجر Paid Employees						عاملون بدون اجر Unpaid Persons Engaged				مجموع المشتغلين Total No. of Persons Engaged			عدد المؤسسات No. of Ent.	النشاط الاقتصادي	دليل النشاط ISIC		
	آخرون Others		في الانتاج* Operatives*		في الادارة Administ- ratives		مجموع العاملين بأجر Total No. of Paid Emp.		من افراد الاسرة Family Members		من اصحاب العمل Proprietors							
	انثى F	ذكر M	انثى F	ذكر M	انثى F	ذكر M	انثى F	ذكر M	انثى F	ذكر M	انثى F	ذكر M	المجموع Total					
Manufacture of radio, TV equip.																32	صنع معدات الراديو والتلفزيون	
Manufacture of medical, optical equip.	0	2	3	55	4	8	72	3	11	0	50	10	126	136	56	صنع الاجهزة الطبية	33	
Manufacture of motor vehicles, trailers	0	0	0	44	0	1	45	0	23	0	24	0	92	92	21	صنع المركبات والمركبات المقطورة	+ 34	
Manufacture of other transport equipment																35	صنع معدات النقل الاخرى	
Manufacture of furniture	0	74	51	2957	13	145	3240	0	1393	3	2041	67	6610	6677	2159	صنع الاثاث وصنع منتجات اخرى	+ 36	
Recycling																37	اعادة تصنيع المخلفات	
Electricity and water supply	0	169	0	467	28	459	1123	0	262	0	345	28	1702	1730	407	امدادات الكهرباء والغاز والمياه	E	
Electricity	0	18	0	396	21	348	783	0	23	0	36	21	821	842	38	امدادات الكهرباء	40	
Collection & distribution of water	0	151	0	71	7	111	340	0	239	0	309	7	881	888	369	جمع وتنقية وتوزيع المياه	41	

جدول 1-3أ: عدد وتعويضات العاملين باجر حسب طبيعة العمل والنشاط الاقتصادي في الاراضي الفلسطينية - 1999

Table 1-3a: Number and Compensation of Paid Employees by Type of Work and Economic Activity in Palestinian Territory -1999

(Value in US \$ 1000)

(القيمة بالالف دولار امريكي)

Economic Activity	مزايا اخرى Other Benefits	المزايا العينية Payments in-Kind	الرواتب والاجور النقدية Cash Wages and Salaries			مجموع التعويضات Total Compensations	العاملون باجر Paid Employees			عدد المؤسسات No. of Ent.	النشاط الاقتصادي	دليل النشاط ISIC
			آخرون Others	انتاج* Oper.*	ادارة Adm.		آخرون Others	انتاج* Oper.*	ادارة Adm.			
Grand Total	2583.5	2749.2	12268.5	179379.9	30759.3	227740.4	2145	42415	4203	14849	المجموع الكلي	
Mining & quarrying	22.0	250.2	324.6	5082.8	502.4	6182.0	65	901	67	290	التعدين واستغلال المحاجر	C
Other mining and quarrying	22.0	250.2	324.6	5082.8	502.4	6182.0	65	901	67	290	انشطة اخرى للتعدين واستغلال المحاجر	14
Manufacturing	2560.7	2483.6	9792.4	168326.9	25507.0	208670.6	1911	41047	3649	14152	الصناعة التحويلية	D
Manufacture of food and beverages	366.4	679.6	2359.0	13051.8	4277.8	20734.6	525	3560	570	1590	صناعة المنتجات الغذائية والمشروبات	15
Manufacture of tobacco products	0.4	0.0	74.6	1391.3	259.8	1726.1	17	189	34	12	صنع منتجات التبغ	16
Manufacture of textiles	24.1	25.3	398.6	5328.6	870.4	6646.9	78	1258	135	358	صنع المنسوجات	17
Manufacture of wearing apparel	203.1	367.2	521.5	48448.0	2114.5	51654.3	160	15121	413	2430	صنع الملابس	18
Tanning of leather; manufacture of bags	52.0	72.5	310.1	7460.6	1000.3	8895.5	59	1928	166	706	دبغ وتهيئة الجلود وصنع حقائب وأحذية	19
Manufacture of wood and its products	61.2	48.7	31.3	2791.5	371.6	3304.3	8	666	31	805	صنع الخشب ومنتجاته واصناف من القش	20
Manufacture of paper and its products	20.3	61.1	310.1	1790.5	1306.1	3488.1	63	461	93	51	صنع الورق ومنتجات الورق	21
Publishing, printing and reproduction	40.7	20.9	4.7	4107.4	1479.6	5653.3	3	732	205	201	الطباعة والنشر	+ 22
Manufacture of coke, refine petroleum prod.											صنع المنتجات النفطية المكررة	23
Manufacture of chemicals & its products	342.0	113.0	968.2	5692.7	2082.6	9198.4	157	1029	223	191	صنع المواد والمنتجات الكيميائية	24
Manufacture of rubber and plastic	60.4	62.5	162.6	3713.9	767.9	4767.3	42	945	131	146	صنع منتجات المطاط واللدائن	25
Manufacture of non-metallic products	730.3	713.5	3757.9	42852.1	7380.9	55434.6	625	8315	1078	1854	صنع منتجات المعادن اللافلزية الاخرى	26
Manufacture of basic metals	2.1	6.4	67.0	840.1	205.1	1120.7	9	165	17	38	صنع الفلزات القاعدية	27
Manufacture of metal products	526.2	71.4	267.3	15066.2	1677.2	17608.3	49	2957	262	3173	صنع منتجات المعادن عدا الماكينات	28
Manufacture of machinery and equipment	38.7	20.5	166.3	2153.2	763.8	3142.6	36	460	96	265	صنع الآلات والمعدات الأخرى	29
Manufacture of electrical machinery	11.3	1.0	12.6	500.9	167.9	693.7	4	151	24	96	صنع الآلات الكهربائية الأخرى	+ 31
Manufacture of radio,TV equip.											صنع معدات الراديو والتلفزيون	32
Manufacture of medical, optical equip.	0.1	3.6	6.5	241.7	50.4	302.3	2	58	12	56	صنع الاجهزة الطبية	33
Manufacture of motor vehicles, trailers	1.9	1.9	0.0	137.3	6.7	147.9	0	44	1	21	صنع المركبات والمركبات المقطورة	+ 34
Manufacture of other transport equip.											صنع معدات النقل الاخرى	35
Manufacture of furniture	79.4	214.7	374.1	12759.0	724.5	14151.6	74	3008	158	2159	صنع الاثاث وصنع منتجات اخرى	+ 36

جدول 1-3أ(تابع): عدد وتعويضات العاملين باجر حسب طبيعة العمل والنشاط الاقتصادي في الاراضي الفلسطينية - 1999

Table 1-3a(Cont.): Number and Compensation of Paid Employees by Type of Work and Economic Activity in Palestinian Territory -1999

(Value in US \$ 1000)

(القيمة بالالف دولار امريكي)

Economic Activity	مزاي اخرى Other Benefits	المزايا العينية Payments in-Kind	الرواتب والاجور النقدية Cash Wages and Salaries			مجموع التعويضات Total Compensations	العاملون باجر Paid Employees			عدد المؤسسات No. of Ent.	النشاط الاقتصادي	دليل النشاط ISIC
			آخرون Others	انتاج* Oper.*	ادارة Adm.		آخرون Others	انتاج* Oper.*	ادارة Adm.			
Recycling											اعادة تصنيع المخلفات	37
Electricity and water supply	0.8	15.4	2151.5	5970.2	4749.9	12887.8	169	467	487	407	امدادات الكهرباء والغاز والمياه	E
Electricity	0.8	15.4	287.0	5442.7	3663.0	9408.8	18	396	369	38	امدادات الكهرباء	40
Collection & distribution of water	0.0	0.0	1864.5	527.5	1086.9	3479.0	151	71	118	369	جمع وتنقية وتوزيع المياه	41

جدول 1-3ب: عدد وتعويضات العاملين باجر حسب الجنس والنشاط الاقتصادي في الاراضي الفلسطينية - 1999

Table 1-3b: Number and Compensation of Paid Employees by Gender and Economic Activity in Palestinian Territory - 1999

(Value in US \$ 1000)

(القيمة بالالف دولار امريكي)

Economic Activity	مزاي اخرى Other Benefits		المزايا العينية Payments in-Kind		الرواتب والاجور النقدية Cash Wages and Salaries						مجموع التعويضات Total Compensations		مجموع العاملين باجر Total No. of Paid Emp.		النشاط الاقتصادي	دليل النشاط ISIC
	اناث F	ذكور M	اناث F	ذكور M	آخرون Others		انتاج * Operatives*		ادارة Administratives		اناث F	ذكور M	اناث F	ذكور M		
					F	M	F	M	F	M						
Grand Total	346.0	2237.4	398.8	2350.4	235.3	12033.2	25393.1	153986.7	2511.4	28248.0	28884.6	198855.8	9943	38820	المجموع الكلي	
Mining & quarrying	0.0	22.0	0.0	250.2	0.0	324.6	0.0	5082.8	16.1	486.3	16.1	6165.9	5	1028	التعدين واستغلال المحاجر	C
Other mining and quarrying	0.0	22.0	0.0	250.2	0.0	324.6	0.0	5082.8	16.1	486.3	16.1	6165.9	5	1028	انشطة اخرى للتعدين واستغلال المحاجر	14
Manufacturing	346.0	2214.6	398.8	2084.8	235.3	9557.1	25393.1	142933.7	2152.4	23354.6	28525.6	180145.0	9910	36697	الصناعة التحويلية	D
Manufacture of food and beverages	25.0	341.5	44.8	634.8	22.3	2336.7	1187.8	11864.0	255.7	4022.1	1535.6	19199.0	478	4177	صناعة المنتجات الغذائية والمشروبات	15
Manufacture of tobacco products	0.0	0.4	0.0	0.0	31.5	43.1	135.2	1256.1	47.9	211.9	214.5	1511.6	34	206	صنع منتجات التبغ	16
Manufacture of textiles	7.0	17.2	10.8	14.5	0.0	398.6	818.4	4510.2	140.2	730.1	976.3	5670.6	333	1138	صنع المنسوجات	17
Manufacture of wearing apparel	97.1	106.0	253.4	113.8	100.8	420.8	20627.1	27821.0	299.2	1815.2	21377.6	30276.7	8221	7473	صنع الملابس	18
Tanning of leather; manufacture of bags	10.0	42.1	2.5	70.0	0.0	310.1	371.3	7089.2	40.0	960.3	423.9	8471.7	156	1997	دبغ وتهيئة الجلود وصنع حقائب وأحذية	19
Manufacture of wood and its products	0.0	61.2	0.0	48.7	0.0	31.3	0.0	2791.5	2.4	369.2	2.4	3301.9	1	704	صنع الخشب ومنتجاته واصناف من القش	20
Manufacture of paper and its products	0.6	19.6	13.1	48.0	0.0	310.1	237.9	1552.6	45.7	1260.4	297.4	3190.7	87	530	صنع الورق ومنتجات الورق	21
Publishing, printing and reproduction	1.7	38.9	0.0	20.9	0.4	4.3	145.8	3961.6	346.7	1132.9	494.6	5158.7	93	847	الطباعة والنشر	+ 22
Manufacture of coke, refind petroleum prod.															صنع المنتجات النفطية المكررة	23
Manufacture of chemicals & its products	188.8	153.2	45.4	67.6	72.9	895.3	1603.2	4089.4	550.8	1531.8	2461.0	6737.4	316	1093	صنع المواد والمنتجات الكيميائية	24
Manufacture of rubber and plastic	3	57	9	54	0	163	40	3673	60	708	112	4655	22	1096	صنع منتجات المطاط واللدائن	25
Manufacture of non-metallic products	12.3	718.0	1.8	711.6	0.0	3757.9	81.0	42771.0	198.4	7182.5	293.5	55141.1	70	9948	صنع منتجات المعادن اللافلزية الاخرى	26
Manufacture of basic metals	0.0	2.1	1.1	5.3	0.0	67.0	13.0	827.1	0.0	205.1	14.1	1106.6	7	184	صنع الفلزات القاعدية	27
Manufacture of metal products	0.0	526.2	0.0	71.4	7.5	259.8	0.0	15066.2	60.1	1617.1	67.7	17540.7	17	3251	صنع منتجات المعادن عدا المكينات	28
Manufacture of machinery and equipment	0.0	38.7	0.0	20.5	0.0	166.3	8.1	2145.2	2.3	761.5	10.4	3132.2	3	589	صنع الالات والمعدات الاخرى	29
Manufacture of electrical machinery	0.0	11.3	0.0	1.0	0.0	12.6	0.0	500.9	4.2	163.7	4.2	689.5	1	178	صنع الالات الكهربائية الاخرى	+ 31
Manufacture of radio,TV equip.															صنع معدات الراديو والتلفزيون	32
Manufacture of medical, optical equip.	0.0	0.1	2.0	1.6	0.0	6.5	19.7	222.0	17.1	33.4	38.7	263.6	7	65	صنع الاجهزة الطبية	33

* Include Home-wokers

تشمل العاملين في بيوتهم*

جدول 1-3ب(تابع): عدد وتعويضات العاملين باجر حسب الجنس والنشاط الاقتصادي في الاراضي الفلسطينية - 1999

Table 1-3b(Cont.): Number and Compensation of Paid Employees by Gender and Economic Activity in Palestinian Territory - 1999

(Value in US \$ 1000)

(القيمة بالالف دولار امريكي)

Economic Activity	مزايا اخرى		المزايا العينية		الرواتب والاجور النقدية						مجموع التعويضات		مجموع العاملين باجر		النشاط الاقتصادي	دليل النشاط ISIC
	Other Benefits		Payments in-Kind		آخرون Others		انتاج * Operatives*		ادارة Administratives		Total Compensations		Total No. of Paid Emp.			
	اناث F	ذكور M	اناث F	ذكور M	اناث F	ذكور M	اناث F	ذكور M	اناث F	ذكور M	اناث F	ذكور M	اناث F	ذكور M		
Manufacture of motor vehicles, trailers	0.0	1.9	0.0	1.9	0.0	0.0	0.0	137.3	0.0	6.7	0.0	147.9	0	45	صنع المركبات والمركبات المقطورة	+ 34
Manufacture of other transport equip.															صنع معدات النقل الاخرى	35
Manufacture of furniture	0.5	78.9	14.9	199.8	0.0	374.1	104.2	12654.8	82.0	642.5	201.6	13950.0	64	3176	صنع الاثاث وصنع منتجات اخرى	+ 36
Recycling															اعادة تصنيع المخلفات	37
Electricity and water supply	0.0	0.8	0.0	15.4	0.0	2151.5	0.0	5970.2	342.9	4407.0	342.9	12544.9	28	1095	امدادات الكهرباء والغاز والمياه	E
Electricity	0.0	0.8	0.0	15.4	0.0	287.0	0.0	5442.7	236.0	3427.0	236.0	9172.8	21	762	امدادات الكهرباء	40
Collection & distribution of water	0.0	0.0	0.0	0.0	0.0	1864.5	0.0	527.5	106.9	980.1	106.9	3372.2	7	333	جمع وتنقية وتوزيع المياه	41

* Include Home-workers

تشمل العاملين في بيوتهم*

جدول 1-4: قيمة المخزون في بداية ونهاية العام حسب النشاط الاقتصادي في الاراضي الفلسطينية - 1999

Table 1-4: Value of Stocks at The Beginning and End of The Year by Economic Activity in Palestinian Territory - 1999

(Value in US \$ 1000)

(القيمة بالالف دولار امريكي)

Economic Activity	التغير في المخزون Change in Stocks	قيمة المخزون في نهاية 1999 Value of Stocks at End of 1999					قيمة المخزون في بداية 1999 Value of Stocks at Beginning of 1999					النشاط الاقتصادي	دليل النشاط ISIC
		بضائع مشتراه لغرض البيع Goods for Resale	منتجات تامة الصنع Finished Products	منتجات تحت التشغيل Work in Progress	مستلزمات الانتاج السلعية Mater. Fuels & Supp.	المجموع Total	بضائع مشتراه لغرض البيع Goods for Resale	منتجات تامة الصنع Finished Products	منتجات تحت التشغيل Work in Progress	مستلزمات الانتاج السلعية Mater. Fuels & Supp.	المجموع Total		
		Grand Total	13209.4	4305.5	55900.4	695.0	63275.2	124176.1	3454.0	41398.8	615.6		
Mining & quarrying	208.8	0.0	1190.3	0.0	141.4	1331.7	0.0	1065.6	0.0	57.3	1122.9	التعدين واستغلال المحاجر	C
Other mining and quarrying	208.8	0.0	1190.3	0.0	141.4	1331.7	0.0	1065.6	0.0	57.3	1122.9	انشطة اخرى للتعدين واستغلال المحاجر	14
Manufacturing	12974.5	4305.5	54638.6	695.0	63068.0	122707.1	3454.0	40261.7	615.6	65401.2	109732.5	الصناعة التحويلية	D
Manufacture of food and beverages	1512.9	601.4	5315.9	21.5	10356.5	16295.2	237.6	4332.8	17.7	10194.2	14782.3	صناعة المنتجات الغذائية والمشروبات	15
Manufacture of tobacco products	1.1	0.0	9.9	0.0	9.5	19.4	0.0	7.5	0.0	10.8	18.3	صنع منتجات التبغ	16
Manufacture of textiles	1616.4	290.5	3793.6	0.0	4500.3	8584.4	68.5	2540.8	0.0	4358.6	6967.9	صنع المنسوجات	17
Manufacture of wearing apparel	405.1	107.4	3156.5	37.2	2387.6	5688.7	31.4	1592.1	14.9	3645.4	5283.8	صنع الملابس	18
Tanning of leather; manufacture of bags	-116.9	82.5	7266.9	44.2	4329.8	11723.4	75.2	5864.6	44.2	5856.2	11840.2	دبغ وتهيئة الجلود وصنع حقائب وأحذية	19
Manufacture of wood and its products	35.3	38.6	243.3	26.9	359.9	668.7	40.0	228.4	0.0	365.1	633.4	صنع الخشب ومنتجاته واصناف من القش	20
Manufacture of paper and its products	1134.0	0.0	3132.6	130.2	9912.3	13175.2	0.0	3105.2	124.2	8811.8	12041.2	صنع الورق ومنتجات الورق	21
Publishing, printing and reproduction	-86.5	3.7	136.3	24.9	877.2	1042.0	2.5	110.6	8.3	1007.1	1128.6	الطباعة والنشر	22
Manufacture of coke, refind petroleum prod.												صنع المنتجات النفطية المكررة	23
Manufacture of chemicals & its products	-343.3	705.5	3412.9	199.1	5695.6	10013.1	673.1	4076.2	307.5	5299.5	10356.3	صنع المواد والمنتجات الكيماوية	24
Manufacture of rubber and plastic	426.0	26.5	2330.3	36.9	2151.3	4545.0	21.6	1912.5	24.6	2160.2	4118.9	صنع منتجات المطاط واللدائن	25
Manufacture of non-metallic products	5949.7	220.4	18594.6	2.4	10237.8	29055.2	249.6	10787.8	1.8	12066.3	23105.4	صنع منتجات المعادن اللافلزية الأخرى	26
Manufacture of basic metals	49.5	29.0	342.3	0.0	594.0	965.4	5.9	389.6	0.0	520.3	915.9	صنع الفلزات القاعدية	27
Manufacture of metal products	1377.1	343.2	3083.6	54.1	5885.7	9366.6	327.1	2220.9	0.0	5441.6	7989.5	صنع منتجات المعادن عدا الماكينات	28
Manufacture of machinery and equipment	248.9	112.2	872.2	0.0	760.4	1744.9	82.9	638.8	0.0	774.3	1495.9	صنع الآلات والمعدات الأخرى	29
Manufacture of electrical machinery	-44.5	185.6	200.6	0.0	154.8	540.9	158.3	177.0	0.0	250.2	585.5	صنع الآلات الكهربائية الأخرى	31

جدول 1-4(تابع): قيمة المخزون في بداية ونهاية العام حسب النشاط الاقتصادي في الاراضي الفلسطينية - 1999

Table 1-4(Cont.): Value of Stocks at The Beginning and End of The Year by Economic Activity in Palestinian Territory - 1999

(Value in US \$ 1000)

(القيمة بالالف دولار امريكي)

Economic Activity	التغير في المخزون Change in Stocks	قيمة المخزون في نهاية 1999 Value of Stocks at End of 1999					قيمة المخزون في بداية 1999 Value of Stocks at Beginning of 1999					النشاط الاقتصادي	دليل النشاط ISIC
		بضائع مشتراه لغرض البيع Goods for Resale	منتجات تامة الصنع Finished Products	منتجات تحت التشغيل Work in Progress	مستلزمات الانتاج السلعية Mater. Fuels & Supp.	المجموع Total	بضائع مشتراه لغرض البيع Goods for Resale	منتجات تامة الصنع Finished Products	منتجات تحت التشغيل Work in Progress	مستلزمات الانتاج السلعية Mater. Fuels & Supp.	المجموع Total		
		Manufacture of radio,TV equip.											
Manufacture of medical, optical equip.	-49.1	1.6	20.9	0.0	10.1	32.7	57.4	7.0	0.0	17.4	81.8	33	صنع الاجهزة الطبية
Manufacture of motor vehicles, trailers	10.5	0.0	0.3	17.5	14.7	32.5	0.0	0.3	8.8	12.9	21.9	+ 34	صنع المركبات والمركبات المقطورة
Manufacture of other transport equip.												35	صنع معدات النقل الاخرى
Manufacture of furniture	848.3	1557.5	2725.9	100.2	4830.4	9214.0	1423.0	2269.6	63.7	4609.3	8365.7	+ 36	صنع الاثاث وصنع منتجات اخرى
Recycling												37	اعادة تصنيع المخلفات
Electricity and water supply	26.1	0.0	71.5	0.0	65.8	137.3	0.0	71.5	0.0	39.7	111.2	E	امدادات الكهرباء والغاز والمياه
Electricity	12.6	0.0	0.0	0.0	13.8	13.8	0.0	0.0	0.0	1.2	1.2	40	امدادات الكهرباء
Collection & distribution of water	13.5	0.0	71.5	0.0	52.1	123.6	0.0	71.5	0.0	38.6	110.0	41	جمع وتوزيع المياه

جدول 5-1: حركة الاصول حسب النشاط الاقتصادي في الاراضي الفلسطينية - 1999

Table 1-5: Assets by Economic Activity in Palestinian Territory - 1999

(Value in US \$ 1000)

(القيمة بالالف دولار امريكي)

Economic Activity	القيمة الدفترية في نهاية العام Closing Book Value	قيمة الاهتلاك السنوي Depreciation	قيمة التالف والمفقود Written-offs & Losses	قيمة الاصول المباعة Value of Sold Assets	قيمة الاضافات الاجمالية Value of Gross Additions					القيمة الدفترية في بداية العام Opening Book Value	عدد المؤسسات No. of Ent.	النشاط الاقتصادي	دليل النشاط ISIC
					اصول من انتاج المؤسسة Prod. for Own - Account	اضافات وتحسينات Other Additions	مشتريات اصول مستعملة Purch. of Sec.- Hand Assets	مشتريات اصول جديدة Purch. of New Assets	المجموع Total				
Grand Total	526666.5	83494.9	303.0	905.6	12.1	3210.0	2934.8	29751.6	35908.6	575461.5	14849	المجموع الكلي	
Mining & quarrying	30876.2	4263.2	0.0	0.0	0.0	0.0	380.4	3051.6	3432.0	31707.3	290	التعدين واستغلال المحاجر	C
Other mining and quarrying	30876.2	4263.2	0.0	0.0	0.0	0.0	380.4	3051.6	3432.0	31707.3	290	انشطة اخرى للتعدين واستغلال المحاجر	14
Manufacturing	464510.4	76075.8	303.0	905.6	12.1	3137.2	2505.7	23171.7	28826.7	512968.1	14152	الصناعة التحويلية	D
Manufacture of food and beverages	87166.5	10453.9	261.8	410.3	0.0	1531.3	303.3	8105.6	9940.2	88352.3	1590	صناعة المنتجات الغذائية والمشروبات	15
Manufacture of tobacco products	3681.8	6078.1	0.0	0.0	0.0	0.0	0.0	0.0	0.0	9759.9	12	صنع منتجات التبغ	16
Manufacture of textiles	11084.1	1874.1	0.0	0.0	0.0	19.2	20.5	152.8	192.5	12765.7	358	صنع المنسوجات	17
Manufacture of wearing apparel	33288.3	5033.2	3.7	95.9	0.0	11.7	146.6	3356.9	3515.2	34906.0	2430	صنع الملابس	18
Tanning of leather; manufacture of bags	15232.2	1387.1	0.0	0.0	0.0	26.2	39.0	586.3	651.5	15967.7	706	دبغ وتهيئة الجلود وصنع حقائب وأحذية	19
Manufacture of wood and its products	4484.2	509.0	0.0	0.0	0.0	1.6	203.1	178.1	382.9	4610.3	805	صنع الخشب ومنتجاته واصناف من القش	20
Manufacture of paper and its products	23444.1	2635.4	0.0	2.9	0.0	262.2	0.0	1226.5	1488.7	24593.6	51	صنع الورق ومنتجات الورق	21
Publishing, printing and reproduction	10531.9	922.2	0.0	1.7	0.0	517.2	55.6	78.7	651.5	10804.2	201	الطباعة والنشر	+ 22
Manufacture of coke, refind petroleum prod.												صنع المنتجات النفطية المكررة	23
Manufacture of chemicals & its products	56217.0	19962.7	0.0	147.1	0.0	44.4	25.7	3068.4	3138.5	73188.3	191	صنع المواد والمنتجات الكيماوية	24
Manufacture of rubber and plastic	19361.4	2545.3	0.0	6.0	0.0	45.4	51.1	740.1	836.6	21076.1	146	صنع منتجات المطاط واللدائن	25
Manufacture of non-metallic products	110886.7	15643.8	26.1	237.3	8.8	71.2	890.9	4524.1	5494.9	121299.0	1854	صنع منتجات المعادن اللافلزية الاخرى	26
Manufacture of basic metals	1385.6	177.1	2.8	0.0	0.0	0.0	0.0	265.8	265.8	1299.7	38	صنع الفلزات القاعدية	27
Manufacture of metal products	51051.6	4574.4	0.0	4.3	0.0	7.6	314.6	384.0	706.1	54924.2	3173	صنع منتجات المعادن عدا الماكينات	28
Manufacture of machinery and equipment	2788.7	302.9	2.9	0.0	0.0	4.4	85.6	13.5	103.5	2991.0	265	صنع الالات والمعدات الأخرى	29
Manufacture of electrical machinery	2113.1	274.2	0.0	0.0	0.0	0.1	0.0	4.0	4.1	2383.1	96	صنع الالات الكهربائية الأخرى	+ 31
Manufacture of radio,TV equip.												صنع معدات الراديو والتلفزيون	32
Manufacture of medical, optical equip.	248.1	36.8	0.0	0.0	0.0	0.0	0.0	25.1	25.1	259.7	56	صنع الاجهزة الطبية	33

جدول 5-1(تابع): حركة الاصول حسب النشاط الاقتصادي في الاراضي الفلسطينية - 1999

Table 1-5(Cont.): Assets by Economic Activity in Palestinian Territory - 1999

(Value in US \$ 1000)

(القيمة بالالف دولار امريكي)

Economic Activity	القيمة الدفترية في نهاية العام Closing Book Value	قيمة الاهتلاك السنوي Deprec- iation	قيمة التالف والمفقود Written- offs & Losses	قيمة الاصول المباعة Value of Sold Assets	قيمة الاضافات الاجمالية					القيمة الدفترية في بداية العام Opening Book Value	عدد المؤسسات No. of Ent.	النشاط الاقتصادي	دليل النشاط ISIC
					Value of Gross Additions	اصول من انتاج المؤسسة Prod. for Own - Account	اضافات وتحسينات Other Addi- tions	مشتريات اصول مستعملة Purch. of Sec.- Hand Assets	مشتريات اصول جديدة Purch. of New Assets				
Manufacture of motor vehicles, trailers Manufacture of other transport equip.	491.1	48.9	0.0	0.0	0.0	2.2	0.0	8.8	11.0	529.0	21	صنع المركبات والمركبات المقطورة صنع معدات النقل الاخرى	+ 34 35
Manufacture of furniture Recycling	31054.1	3616.8	5.7	0.0	3.2	592.4	369.6	453.2	1418.5	33258.2	2159	صنع الاثاث وصنع منتجات اخرى اعادة تصنيع المخلفات	+ 36 37
Electricity and water supply	31280.0	3155.9	0.0	0.0	0.0	72.8	48.7	3528.3	3649.8	30786.1	407	امدادات الكهرباء والغاز والمياه	E
Electricity	17004.4	1112.3	0.0	0.0	0.0	31.1	0.0	1.9	33.0	18083.7	38	امدادات الكهرباء	40
Collection & distribution of water	14275.6	2043.6	0.0	0.0	0.0	41.7	48.7	3526.4	3616.8	12702.4	369	جمع وتنقية وتوزيع المياه	41

جدول 1-6: حركة الاصول حسب صنف الاصل في في الاراضي الفلسطينية - 1999

Table 1-6: Assets by Type in Palestinian Territory - 1999

(Value in US \$ 1000)

(القيمة بالالف دولار امريكي)

Type of Asset	القيمة الدفترية في نهاية العام Closing Book Value	قيمة الاهتلاك خلال العام Depreciation During the Year	قيمة الاصول المباعة خلال العام Assets Sold During the Year	التالف و المفقود Written-offs and Losses	اضافات وتحسينات راسمالية Capital Add. & Improv.	اصول من انتاج المؤسسة Produced for Own-Account	قيمة الاصول المشتراة خلال العام Purchased Assets			القيمة الدفترية في بداية العام Opening Book Value	صنف الاصل
							محلي		مستورد مباشرة Imports		
							Local	جديدة New			
Grand Total	526666.5	83494.7	905.6	303.0	3210.1	12.0	2934.8	17852.8	11899.0	575461.5	المجموع الكلي
Land	49771.8	0.0	147.1	0.0	0.5	0.0	0.0	908.4	0.0	49009.9	الاراضي
Residential Buildings	4745.8	317.8	0.0	0.0	214.1	5.6	0.0	0.0	0.0	4843.9	مباني سكنية
Non-Residential Buildings	140569.9	7301.4	0.0	0.0	1697.6	0.0	167.9	998.0	18.2	144989.6	مباني غير سكنية
Machines and Equipments	247279.4	58354.7	413.7	276.8	1160.2	3.2	1525.6	6633.1	5531.0	291471.6	الات ومعدات
Freight Vehicles	48478.6	10206.3	240.0	26.0	65.4	0.0	842.3	6814.4	579.5	50649.3	سيارات بضائع
Passengers Vehicles	20591.1	4010.8	104.8	0.0	60.5	0.0	377.3	1845.9	3530.2	18893.0	سيارات نقل ركاب
Furniture and Furnishings	6331.9	2731.2	0.0	0.2	7.2	3.2	19.5	283.0	5.2	8745.2	اثاث ومفروشات
Breeding Animals	44.7	0.0	0.0	0.0	0.0	0.0	0.0	0.0	0.0	44.7	حيوانات تربية
Computer Programs	3557.1	148.8	0.0	0.0	1.5	0.0	0.0	257.2	0.0	3447.3	برامج كمبيوتر
Brand Name	1800.9	0.0	0.0	0.0	0.0	0.0	0.0	0.0	0.0	1800.9	اسم الشهرة
Royalties	0.0	0.0	0.0	0.0	0.0	0.0	0.0	0.0	0.0	0.0	براءات الملكية
Other	3495.3	423.7	0.0	0.0	3.1	0.0	2.2	112.8	2234.9	1566.1	اخرى

جدول 1-7: تكلفة الاصول الجديدة حسب النشاط الاقتصادي في الاراضي الفلسطينية - 1999

Table 1-7: Cost of Acquisition of Net Assets by Economic Activity in Palestinian Territory - 1999

(Value in US \$ 1000)

(القيمة بالالف دولار امريكي)

Economic Activity	قيمة الاصول الجديدة								عدد المؤسسات No. of Ent.	النشاط الاقتصادي	دليل النشاط ISIC
	اصول اخرى Other Fixed Assets	اثاث ومفروشات Furniture & Furnishings	وسائط نقل Transport Vehicles	آلات ومعدات Machinery & Equip.	الابنية غير السكنية Non-Res. Buildings	الابنية السكنية Res. Buildings	الاراضي Land	المجموع Total			
Grand Total	2604.8	288.2	12769.9	12164.1	1016.2	0.0	908.4	29751.6	14849	المجموع الكلي	
Mining & quarrying	0.0	0.0	1203.4	1108.8	173.5	0.0	566.0	3051.6	290	التعدين واستغلال المحاجر	C
Other mining and quarrying	0.0	0.0	1203.4	1108.8	173.5	0.0	566.0	3051.6	290	انشطة اخرى للتعدين واستغلال المحاجر	14
Manufacturing	2604.4	286.8	8190.4	10905.2	842.6	0.0	342.5	23171.7	14152	الصناعة التحويلية	D
Manufacture of food and beverages	2400.1	176.3	2936.6	2508.2	84.4	0.0	0.0	8105.6	1590	صناعة المنتجات الغذائية والمشروبات	15
Manufacture of tobacco products	0.0	0.0	0.0	0.0	0.0	0.0	0.0	0.0	12	صنع منتجات التبغ	16
Manufacture of textiles	3.2	4.1	0.0	145.5	0.0	0.0	0.0	152.8	358	صنع المنسوجات	17
Manufacture of wearing apparel	1.4	14.9	1207.9	2132.7	0.0	0.0	0.0	3356.9	2430	صنع الملابس	18
Tanning of leather; manufacture of bags	0.0	1.0	466.7	118.6	0.0	0.0	0.0	586.3	706	دبغ وتهيئة الجلود وصنع حقائب وأحذية	19
Manufacture of wood and its products	0.0	4.1	0.0	174.0	0.0	0.0	0.0	178.1	805	صنع الخشب ومنتجاته واصناف من القش	20
Manufacture of paper and its products	190.7	8.1	170.1	857.6	0.0	0.0	0.0	1226.5	51	صنع الورق ومنتجات الورق	21
Publishing, printing and reproduction	4.0	1.1	0.0	73.7	0.0	0.0	0.0	78.7	201	الطباعة والنشر	+ 22
Manufacture of coke, refind petroleum prod.										صنع المنتجات النفطية المكررة	23
Manufacture of chemicals & its products	3.4	16.9	87.3	1908.3	710.0	0.0	342.5	3068.4	191	صنع المواد والمنتجات الكيماوية	24
Manufacture of rubber and plastic	0.0	7.8	95.1	629.4	7.8	0.0	0.0	740.1	146	صنع منتجات المطاط واللدائن	25
Manufacture of non-metallic products	1.7	44.2	3015.6	1427.2	35.3	0.0	0.0	4524.1	1854	صنع منتجات المعادن اللافلزية الاخرى	26
Manufacture of basic metals	0.0	2.2	120.6	143.0	0.0	0.0	0.0	265.8	38	صنع الفلزات القاعدية	27
Manufacture of metal products	0.0	1.7	90.5	286.8	5.0	0.0	0.0	384.0	3173	صنع منتجات المعادن عدا الماكينات	28
Manufacture of machinery and equipment	0.0	4.2	0.0	9.3	0.0	0.0	0.0	13.5	265	صنع الآلات والمعدات الأخرى	29
Manufacture of electrical machinery	0.0	0.0	0.0	4.0	0.0	0.0	0.0	4.0	96	صنع الآلات الكهربائية الأخرى	+ 31
Manufacture of radio, TV equip.										صنع معدات الراديو والتلفزيون	32
Manufacture of medical, optical equip.	0.0	0.0	0.0	25.1	0.0	0.0	0.0	25.1	56	صنع الاجهزة الطبية	33
Manufacture of motor vehicles, trailers	0.0	0.0	0.0	8.8	0.0	0.0	0.0	8.8	21	صنع المركبات والمركبات المقطورة	+ 34

جدول 7-1(تابع): تكلفة الاصول الجديدة حسب النشاط الاقتصادي في الاراضي الفلسطينية - 1999

Table 1-7(Cont.): Cost of Acquisition of Net Assets by Economic Activity in Palestinian Territory - 1999

(Value in US \$ 1000)

(القيمة بالالف دولار امريكي)

Economic Activity	قيمة الاصول الجديدة								عدد المؤسسات No. of Ent.	النشاط الاقتصادي	دليل النشاط ISIC
	Value of New Assets	اصول اخرى Other Fixed Assets	اثاث ومفروشات Furniture & Furnishings	وسائط نقل Transport Vehicles	آلات ومعدات Machinery & Equip.	الابنية غير السكنية Non-Res. Buildings	الابنية السكنية Res. Buildings	الاراضي Land			
Manufacture of other transport equip.											35
Manufacture of furniture	0.0	0.2	0.0	453.0	0.0	0.0	0.0	453.2	2159	صنع معدات النقل الاخرى	36
Recycling										صنع الاثاث وصنع منتجات اخرى	37
Electricity and water supply	0.5	1.5	3376.2	150.1	0.1	0.0	0.0	3528.3	407	إعادة تصنيع المخلفات	E
Electricity	0.0	0.0	0.0	1.9	0.0	0.0	0.0	1.9	38	امدادات الكهرباء والغاز والمياه	40
Collection & distribution of water	0.5	1.5	3376.2	148.2	0.1	0.0	0.0	3526.4	369	امدادات الكهرباء	41
										جمع وتنقية وتوزيع المياه	

جدول 1-8: الانتاج من النشاط الصناعي حسب النشاط الاقتصادي في الاراضي الفلسطينية - 1999

Table 1-8: Industrial Production by Economic Activity in Palestinian Territory - 1999

(Value in US \$ 1000)

(القيمة بالالف دولار امريكي)

Economic Activity	التغير في المخزون Change in Stocks	المبيعات Sales			المنتج خلال العام Production During the Year					عدد المؤسسات No. of Ent.	النشاط الاقتصادي	دليل النشاط ISIC
		اجمالي Total	محلي Local	خارجي Exports	المخلفات Wastes	اصول من انتاج المؤسسة Assets for own account	منتجات تحت التشغيل Work in Progress	منتجات تامة الصنع Finished Products	المجموع Total			
Grand Total	14558.6	206720.2	1222937.3	1429657.5	114.8	0.8	79.4	1444021.2	1444216.1	14849	المجموع الكلي	
Mining & quarrying	124.7	148.3	46055.8	46204.1	0.0	0.0	0.0	46328.7	46328.7	290	التعدين واستغلال المحاجر	C
Other mining and quarrying	124.7	148.3	46055.8	46204.1	0.0	0.0	0.0	46328.7	46328.7	290	انشطة اخرى للتعدين واستغلال المحاجر	14
Manufacturing	14433.9	206572.0	1095736.3	1302308.3	114.8	0.8	79.4	1316547.3	1316742.2	14152	الصناعة التحويلية	D
Manufacture of food and beverages	986.8	10058.4	211134.7	221193.2	0.0	0.0	3.8	222176.2	222180.0	1590	صناعة المنتجات الغذائية والمشروبات	15
Manufacture of tobacco products	2.3	0.0	85323.7	85323.7	0.0	0.0	0.0	85326.0	85326.0	12	صنع منتجات التبغ	16
Manufacture of textiles	1253.0	12798.8	41639.1	54437.8	3.9	0.0	0.0	55686.9	55690.9	358	صنع المنسوجات	17
Manufacture of wearing apparel	1586.8	9985.6	23042.8	33028.5	0.0	0.8	22.3	34592.1	34615.2	2430	صنع الملابس	18
Tanning of leather; manufacture of bags	1402.3	6411.0	33529.6	39940.6	0.0	0.0	0.0	41342.9	41342.9	706	دبغ وتهيئة الجلود وصنع حقائب وأحذية	19
Manufacture of wood and its products	41.3	5696.4	18532.8	24229.2	59.9	0.0	26.9	24183.7	24270.4	805	صنع الخشب ومنتجاته واصناف من القش	20
Manufacture of paper and its products	32.8	2978.2	48746.7	51724.9	10.8	0.0	6.1	51740.9	51757.7	51	صنع الورق ومنتجات الورق	21
Publishing, printing and reproduction	42.3	2697.0	20240.8	22937.8	0.0	0.0	16.6	22963.5	22980.0	201	الطباعة والنشر	+ 22
Manufacture of coke, refind petroleum prod.											صنع المنتجات النفطية المكررة	23
Manufacture of chemicals & its products	-771.8	9750.2	47607.7	57358.0	0.0	0.0	-108.4	56694.6	56586.2	191	صنع المواد والمنتجات الكيماوية	24
Manufacture of rubber and plastic	430.1	5964.9	72144.0	78109.0	12.3	0.0	12.3	78514.5	78539.1	146	صنع منتجات المطاط واللدائن	25
Manufacture of non-metallic products	7807.5	111784.8	267084.2	378869.0	0.0	0.0	0.6	386675.8	386676.5	1854	صنع منتجات المعادن اللافلزية الاخرى	26
Manufacture of basic metals	-47.3	2896.7	7137.8	10034.5	0.0	0.0	0.0	9987.2	9987.2	38	صنع الفلزات القاعدية	27
Manufacture of metal products	916.8	6475.3	121255.2	127730.5	5.7	0.0	54.1	128587.5	128647.3	3173	صنع منتجات المعادن عدا الماكينات	28
Manufacture of machinery and equipment	233.4	4072.2	15705.2	19777.4	7.4	0.0	0.0	20003.5	20010.8	265	صنع الالات والمعدات الأخرى	29
Manufacture of electrical machinery	23.6	134.3	3892.0	4026.3	0.0	0.0	0.0	4049.9	4049.9	96	صنع الالات الكهربائية الأخرى	+ 31
Manufacture of radio,TV equip.											صنع معدات الراديو والتلفزيون	32
Manufacture of medical, optical equip.	13.9	0.0	1073.9	1073.9	0.0	0.0	0.0	1087.9	1087.9	56	صنع الاجهزة الطبية	33
Manufacture of motor vehicles, trailers	8.8	0.0	775.3	775.3	0.0	0.0	8.8	775.3	784.0	21	صنع المركبات والمركبات المقطورة	+ 34
Manufacture of other transport equip.											صنع معدات النقل الأخرى	35

جدول 8-1(تابع): الانتاج من النشاط الصناعي حسب النشاط الاقتصادي في الاراضي الفلسطينية - 1999

Table 1-8(Cont.): Industrial Production by Economic Activity in Palestinian Territory - 1999

(Value in US \$ 1000)

(القيمة بالالف دولار امريكي)

Economic Activity	التغير في المخزون Change in Stocks	المبيعات Sales			المنتج خلال العام Production During the Year					عدد المؤسسات No. of Ent.	النشاط الاقتصادي	دليل النشاط ISIC
		اجمالي Total	محلي Local	خارجي Exports	المخلفات Wastes	اصول من انتاج المؤسسة Assets for own account	منتجات تحت التشغيل Work in Progress	منتجات تامة الصنع Finished Products	المجموع Total			
Manufacture of furniture	471.3	14868.1	76870.8	91739.0	14.8	0.0	36.4	92159.1	92210.3	2159	صنع الاثاث وصنع منتجات اخرى	+ 36
Recycling											اعادة تصنيع المخلفات	37
Electricity and water supply	0.0	0.0	81145.1	81145.1	0.0	0.0	0.0	81145.2	81145.2	407	امدادات الكهرباء والغاز والمياه	E
Electricity	0.0	0.0	64694.1	64694.1	0.0	0.0	0.0	64694.1	64694.1	38	امدادات الكهرباء	40
Collection & distribution of water	0.0	0.0	16451.0	16451.0	0.0	0.0	0.0	16451.1	16451.1	369	جمع وتنقية وتوزيع المياه	41

جدول 9-1: إيرادات النشاط التجاري حسب النشاط الاقتصادي في الأراضي الفلسطينية - 1999

Table 1-9: Trade Activity by Economic Activity in Palestinian Territory - 1999

(Value in US \$ 1000)

(القيمة بالالف دولار امريكي)

Economic Activity	الهامش التجاري Trade Margin	التغير في المخزون Change in Stocks	التالف والمفقود Written-offs & Losses	المبيعات Sales	كلفة المشتريات Purchases	عدد المؤسسات No. of Ent.	النشاط الاقتصادي	دليل النشاط ISIC
Grand Total	18525.2	851.5	3015.4	75234.2	54545.2	14849	المجموع الكلي	
Mining & quarrying	0.0	0.0	0.0	0.0	0.0	290	التعدين واستغلال المحاجر	C
Other mining and quarrying	0.0	0.0	0.0	0.0	0.0	290	انشطة اخرى للتعدين واستغلال المحاجر	14
Manufacturing	16251.4	851.5	298.6	64294.1	48595.7	14152	الصناعة التحويلية	D
Manufacture of food and beverages	2352.8	363.7	74.8	13130.0	11066.1	1590	صناعة المنتجات الغذائية والمشروبات	15
Manufacture of tobacco products	0.0	0.0	0.0	0.0	0.0	12	صنع منتجات التبغ	16
Manufacture of textiles	5645.0	222.0	1.9	18973.5	13548.6	358	صنع المنسوجات	17
Manufacture of wearing apparel	118.3	76.0	20.2	1235.4	1172.9	2430	صنع الملابس	18
Tanning of leather; manufacture of bags	460.2	7.3	3.1	1954.1	1498.1	706	دبغ وتهيئة الجلود وصنع حقائب وأحذية	19
Manufacture of wood and its products	385.2	-1.3	4.7	908.5	517.2	805	صنع الخشب ومنتجاته واصناف من القش	20
Manufacture of paper and its products	18.4	0.0	0.0	68.2	49.9	51	صنع الورق ومنتجات الورق	21
Publishing, printing and reproduction	24.4	1.2	0.0	82.5	59.2	201	الطباعة والنشر	22
Manufacture of coke, refind petroleum prod.							صنع المنتجات النفطية المكررة	23
Manufacture of chemicals & its products	976.7	32.4	0.2	4510.6	3566.2	191	صنع المواد والمنتجات الكيميائية	24
Manufacture of rubber and plastic	28.7	4.9	0.0	297.5	273.6	146	صنع منتجات المطاط واللدائن	25
Manufacture of non-metallic products	1080.5	-29.2	38.9	5386.2	4237.6	1854	صنع منتجات المعادن اللافلزية الاخرى	26
Manufacture of basic metals	10.9	23.0	0.0	44.3	56.5	38	صنع الفلزات القاعدية	27
Manufacture of metal products	2382.2	16.2	44.3	7654.4	5244.1	3173	صنع منتجات المعادن عدا الماكينات	28
Manufacture of machinery and equipment	921.6	29.4	6.1	2495.7	1597.3	265	صنع الالات والمعدات الاخرى	29
Manufacture of electrical machinery	198.1	27.3	0.0	995.5	824.7	96	صنع الالات الكهربائية الاخرى	31
Manufacture of radio, TV equip.							صنع معدات الراديو والتلفزيون	32
Manufacture of medical, optical equip.	40.4	-55.7	0.0	142.1	45.9	56	صنع الاجهزة الطبية	33
Manufacture of motor vehicles, trailers	0.0	0.0	0.0	0.0	0.0	21	صنع المركبات والمركبات المقطورة	34

جدول 10-1: إيرادات الخدمات المقدمة للغير حسب النشاط الاقتصادي في الأراضي الفلسطينية - 1999

Table 1-10: Revenues of Services Rendered to Others by Economic Activity in Palestinian Territory - 1999

(Value in US \$ 1000)

(القيمة بالالف دولار امريكي)

Economic Activity	Non-Ind. Services خدمات غير صناعية						Ind. Services خدمات صناعية		المجموع Total	عدد المؤسسات No. of Ent.	النشاط الاقتصادي	دليل النشاط ISIC
	اخرى Other	أرباح بيع مستلزمات Input Resale Profits	نقل ركاب Passenger Transport	نقل بضائع Transport of Goods	اجار مباني سكنية وغير سكنية Rent of Res. & Non-Res. Build.	تأجير الات ومعدات Rent of Mach. & Equip.	صيانة واصلاح Maintenance and Repairs	خدمات على مواد من الغير Serv. on Others' Materials				
Grand Total	6126.2	36.9	0.0	134.6	7221.6	34.9	11646.7	125794.6	150995.4	14849	المجموع الكلي	
Mining & quarrying	0.0	0.0	0.0	3.8	0.0	29.9	83.9	44.0	161.6	290	التعدين واستغلال المحاجر	C
Other mining and quarrying	0.0	0.0	0.0	3.8	0.0	29.9	83.9	44.0	161.6	290	انشطة اخرى للتعدين واستغلال المحاجر	14
Manufacturing	2707.0	36.9	0.0	130.8	679.0	4.9	5999.4	125560.1	135118.1	14152	الصناعة التحويلية	D
Manufacture of food and beverages	21.8	0.0	0.0	4.3	600.1	0.0	0.0	3271.3	3897.5	1590	صناعة المنتجات الغذائية والمشروبات	15
Manufacture of tobacco products	0.0	0.0	0.0	0.0	0.0	0.0	0.0	1.2	1.2	12	صنع منتجات التبغ	16
Manufacture of textiles	1785.8	10.7	0.0	5.5	0.0	0.0	30.8	4743.0	6575.8	358	صنع المنسوجات	17
Manufacture of wearing apparel	40.0	0.0	0.0	41.8	0.0	0.0	28.6	96028.4	96138.8	2430	صنع الملابس	18
Tanning of leather; manufacture of bags	110.1	0.0	0.0	0.0	0.0	0.0	32.3	3685.3	3827.8	706	دبغ وتهيئة الجلود وصنع حقائب وأحذية	19
Manufacture of wood and its products	0.0	0.0	0.0	0.0	0.0	0.0	101.8	488.4	590.2	805	صنع الخشب ومنتجاته واصناف من القش	20
Manufacture of paper and its products	0.0	7.3	0.0	10.6	0.0	0.0	0.0	271.4	289.3	51	صنع الورق ومنتجات الورق	21
Publishing, printing and reproduction	366.9	10.9	0.0	0.0	60.3	0.0	0.0	1827.6	2265.7	201	الطباعة والنشر	22
Manufacture of coke, refine petroleum prod.											صنع المنتجات النفطية المكررة	23
Manufacture of chemicals & its products	110.9	0.0	0.0	0.0	18.6	0.0	0.0	46.5	176.0	191	صنع المواد والمنتجات الكيماوية	24
Manufacture of rubber and plastic	9.7	2.8	0.0	23.6	0.0	0.0	26.5	1084.5	1147.1	146	صنع منتجات المطاط واللدائن	25
Manufacture of non-metallic products	134.3	4.1	0.0	44.9	0.0	3.2	258.3	4059.7	4504.6	1854	صنع منتجات المعادن اللافلزية الاخرى	26
Manufacture of basic metals	0.0	0.0	0.0	0.0	0.0	0.0	89.8	299.5	389.3	38	صنع الفلزات القاعدية	27
Manufacture of metal products	0.0	1.0	0.0	0.0	0.0	0.0	2341.2	5272.1	7614.4	3173	صنع منتجات المعادن عدا الماكينات	28
Manufacture of machinery and equipment	66.0	0.0	0.0	0.0	0.0	0.0	791.7	688.7	1546.4	265	صنع الآلات والمعدات الأخرى	29
Manufacture of electrical machinery	17.0	0.0	0.0	0.0	0.0	1.7	614.3	326.4	959.4	96	صنع الآلات الكهربائية الأخرى	31
Manufacture of radio, TV equip.											صنع معدات الراديو والتلفزيون	32
Manufacture of medical, optical equip.	2.4	0.0	0.0	0.0	0.0	0.0	16.7	35.0	54.0	56	صنع الاجهزة الطبية	33

جدول 10-1(تابع): إيرادات الخدمات المقدمة للغير حسب النشاط الاقتصادي في الاراضي الفلسطينية - 1999

Table 1-10(Cont.): Revenues of Services Rendered to Others by Economic Activity in Palestinian Territory - 1999

(Value in US \$ 1000)

(القيمة بالالف دولار امريكي)

Economic Activity	Non-Ind. Services					Ind. Services			المجموع Total	عدد المؤسسات No. of Ent.	النشاط الاقتصادي	دليل النشاط ISIC
	اخرى Other	أرباح بيع مستلزمات Input Resale Profits	نقل ركاب Passenger Transport	نقل بضائع Transport of Goods	اجار مباني سكنية وغير سكنية Rent of Res. & Non-Res. Build.	تأجير الات ومعدات Rent of Mach. & Equip.	صيانة واصلاح Maintenance and Repairs	خدمات على مواد من الغير Serv. on Others' Materials				
Manufacture of motor vehicles, trailers	0.0	0.0	0.0	0.0	0.0	0.0	226.0	7.2	233.2	21	صنع المركبات والمركبات المقطورة	+ 34
Manufacture of other transport equip.											صنع معدات النقل الاخرى	35
Manufacture of furniture	42.1	0.0	0.0	0.0	0.0	0.0	1441.4	3424.1	4907.7	2159	صنع الاثاث وصنع منتجات اخرى	+ 36
Recycling											اعادة تصنيع المخلفات	37
Electricity and water supply	3419.2	0.0	0.0	0.0	6542.6	0.0	5563.4	190.6	15715.6	407	امدادات الكهرباء والغاز والمياه	E
Electricity	1119.6	0.0	0.0	0.0	6542.6	0.0	5545.5	1.5	13209.1	38	امدادات الكهرباء	40
Collection & distribution of water	2299.6	0.0	0.0	0.0	0.0	0.0	17.9	189.1	2506.5	369	جمع وتنقية وتوزيع المياه	41

جدول 11-1: الإيرادات والتحويلات المتنوعة المقبوضة حسب النشاط الاقتصادي في الأراضي الفلسطينية - 1999

Table 1-11: Other Revenues and Transfers by Economic Activity in Palestinian Territory - 1999

(Value in US \$ 1000)

(القيمة بالآلاف دولار أمريكي)

Economic Activity	Various Transfers			Property Income				الإعانات الحكومية	المجموع Total	عدد المؤسسات No. of Ent.	النشاط الاقتصادي	دليل النشاط ISIC
	أخرى Other	منح وتبرعات Grants & Donations	تعويضات التأمين ضد الحوادث Casualty Insurance Claims	إيجار أراضي Rent of Land	دخل من ملكية مؤسسات أخرى Income of Owning other Ent.	أرباح اسهم Divid-ents	فوائد Interests					
Grand Total	0.9	20.9	160.6	16.8	87.4	0.0	11286.5	0.0	11573.1	14849	المجموع الكلي	
Mining & quarrying	0.0	0.0	0.0	12.2	0.0	0.0	0.0	0.0	12.2	290	التعدين واستغلال المحاجر	C
Other mining and quarrying	0.0	0.0	0.0	12.2	0.0	0.0	0.0	0.0	12.2	290	انشطة اخرى للتعدين واستغلال المحاجر	14
Manufacturing	0.9	20.9	160.6	4.6	87.4	0.0	11286.5	0.0	11560.9	14152	الصناعة التحويلية	D
Manufacture of food and beverages	0.0	0.0	90.8	0.0	0.0	0.0	951.1	0.0	1042.0	1590	صناعة المنتجات الغذائية والمشروبات	15
Manufacture of tobacco products	0.0	0.0	0.0	0.0	47.0	0.0	0.0	0.0	47.0	12	صنع منتجات التبغ	16
Manufacture of textiles	0.0	0.0	2.8	0.0	0.0	0.0	279.8	0.0	282.6	358	صنع المنسوجات	17
Manufacture of wearing apparel	0.0	0.0	5.9	0.0	0.0	0.0	139.9	0.0	145.8	2430	صنع الملابس	18
Tanning of leather; manufacture of bags	0.0	0.0	0.0	0.0	0.0	0.0	0.0	0.0	0.0	706	دبغ وتهيئة الجلود وصنع حقائب وأحذية	19
Manufacture of wood and its products	0.0	0.0	0.0	0.0	0.0	0.0	0.0	0.0	0.0	805	صنع الخشب ومنتجاته واصناف من القش	20
Manufacture of paper and its products	0.0	0.0	4.4	0.0	0.0	0.0	6933.2	0.0	6937.6	51	صنع الورق ومنتجات الورق	21
Publishing, printing and reproduction	0.0	0.0	0.0	0.0	0.0	0.0	0.0	0.0	0.0	201	الطباعة والنشر	22
Manufacture of coke, refind petroleum prod.											صنع المنتجات النفطية المكررة	23
Manufacture of chemicals & its products	0.0	0.0	2.5	0.0	0.0	0.0	1938.6	0.0	1941.1	191	صنع المواد والمنتجات الكيميائية	24
Manufacture of rubber and plastic	0.9	0.2	3.5	0.0	0.0	0.0	138.5	0.0	143.2	146	صنع منتجات المطاط واللدائن	25
Manufacture of non-metallic products	0.0	0.0	50.6	4.6	0.0	0.0	840.6	0.0	895.9	1854	صنع منتجات المعادن اللافلزية الأخرى	26
Manufacture of basic metals	0.0	0.0	0.0	0.0	0.0	0.0	0.0	0.0	0.0	38	صنع الفلزات القاعدية	27
Manufacture of metal products	0.0	0.0	0.0	0.0	0.0	0.0	0.0	0.0	0.0	3173	صنع منتجات المعادن عدا الماكينات	28
Manufacture of machinery and equipment	0.0	0.0	0.0	0.0	0.0	0.0	0.0	0.0	0.0	265	صنع الآلات والمعدات الأخرى	29
Manufacture of electrical machinery	0.0	0.0	0.0	0.0	0.0	0.0	0.0	0.0	0.0	96	صنع الآلات الكهربائية الأخرى	31
Manufacture of radio,TV equip.											صنع معدات الراديو والتلفزيون	32

جدول 11-1(تابع): الإيرادات والتحويلات المتنوعة المقبوضة حسب النشاط الاقتصادي في الأراضي الفلسطينية - 1999

Table 1-11(Cont.): Other Revenues and Transfers by Economic Activity in Palestinian Territory - 1999

(Value in US \$ 1000)

(القيمة بالآلاف دولار أمريكي)

Economic Activity	Various Transfers			Property Income			إيرادات الملكية		المجموع Total	عدد المؤسسات No. of Ent.	النشاط الاقتصادي	دليل النشاط ISIC
	أخرى Other	منح وتبرعات Grants & Donations	تعويضات التأمين ضد الحوادث Casualty Insurance Claims	إيجار أراضي Rent of Land	دخل من ملكية مؤسسات أخرى Income of Owning other Ent.	أرباح اسهم Divid- ents	فوائد Interests	الإعانات الحكومية Gov. Sub- sidies				
Manufacture of medical, optical equip.	0.0	20.7	0.0	0.0	0.0	0.0	0.0	0.0	20.7	56	صنع الأجهزة الطبية	33
Manufacture of motor vehicles, trailers	0.0	0.0	0.0	0.0	0.0	0.0	0.0	0.0	0.0	21	صنع المركبات والمركبات المقطورة	+ 34
Manufacture of other transport equip.											صنع معدات النقل الأخرى	35
Manufacture of furniture	0.0	0.0	0.0	0.0	40.4	0.0	64.7	0.0	105.1	2159	صنع الأثاث وصنع منتجات أخرى	+ 36
Recycling											إعادة تصنيع المخلفات	37
Electricity and water supply	0.0	0.0	0.0	0.0	0.0	0.0	0.0	0.0	0.0	407	إمدادات الكهرباء والغاز والمياه	هـ E
Electricity	0.0	0.0	0.0	0.0	0.0	0.0	0.0	0.0	0.0	38	إمدادات الكهرباء	40
Collection & distribution of water	0.0	0.0	0.0	0.0	0.0	0.0	0.0	0.0	0.0	369	جمع وتنقية وتوزيع المياه	41

جدول 1-12: مستلزمات الانتاج السلعية المستخدمة حسب النشاط الاقتصادي في الاراضي الفلسطينية - 1999

Table 1-12: Production Inputs of Goods by Economic Activity in Palestinian Territory - 1999

(Value in US \$ 1000)

(القيمة بالالف دولار امريكي)

Economic Activity	اخرى Other	قرطاسية Stationery	عدد وادوات مستهلكة Disposables	قطع الغيار Spare Parts	مواد التعبئة والتغليف Packing & Wrapping Material	الماء Water	الكهرباء Electr- icity	الوقود والمحروقات والزيت Fuel & Oil	الخامات والمواد الاولية Raw Mate- rials	مجموع مستلزمات الانتاج السلعية المستخدمة Total Inputs of Goods	النشاط الاقتصادي	دليل النشاط ISIC
Grand Total	28286.9	1806.5	7108.2	19444.0	29066.9	5218.2	25580.4	44524.3	580199.9	741235.2	المجموع الكلي	
Mining & quarrying	33.0	19.0	727.9	4992.4	22.6	244.5	362.4	8164.3	2420.8	16986.9	التعدين واستغلال المحاجر	C
Other mining and quarrying	33.0	19.0	727.9	4992.4	22.6	244.5	362.4	8164.3	2420.8	16986.9	انشطة اخرى للتعدين واستغلال المحاجر	14
Manufacturing	11846.9	1714.4	5911.0	14261.0	29044.3	4968.8	23038.1	32851.9	574994.6	698631.1	الصناعة التحويلية	D
Manufacture of food and beverages	1054.1	411.0	273.3	1507.2	15630.5	745.0	4067.6	5998.6	105456.1	135143.4	صناعة المنتجات الغذائية والمشروبات	15
Manufacture of tobacco products	1.1	4.9	1.2	1.9	2575.5	16.0	35.9	6.9	6657.0	9300.4	صنع منتجات التبغ	16
Manufacture of textiles	202.8	81.6	110.2	391.7	282.7	73.0	685.0	1257.8	32327.2	35412.2	صنع المنسوجات	17
Manufacture of wearing apparel	5479.4	172.5	613.2	986.3	757.6	303.0	2325.6	2735.9	23003.4	36377.0	صنع الملابس	18
Tanning of leather manufacture of bags	389.6	38.7	137.1	417.8	658.4	128.7	793.0	434.9	22156.1	25154.3	دبغ وتهيئة الجلود وصنع حقائب وأحذية	19
Manufacture of wood and its products	58.5	38.2	257.9	131.8	38.8	39.9	346.0	366.2	11351.8	12628.9	صنع الخشب ومنتجاته واصناف من القش	20
Manufacture of paper and its products	31.2	64.6	15.9	626.7	2310.4	139.4	425.7	553.6	31244.1	35411.5	صنع الورق ومنتجات الورق	21
Publishing, printing and reproduction	299.3	70.2	73.1	122.3	55.9	45.5	406.5	273.5	9194.4	10540.8	الطباعة والنشر	22
Manufacture of coke, refind petroleum prod.											صنع المنتجات النفطية المكررة	23
Manufacture of chemicals & its products	185.1	157.3	31.1	255.5	3849.2	111.8	421.3	627.9	19366.0	25005.2	صنع المواد والمنتجات الكيميائية	24
Manufacture of rubber and plastic	44.9	53.6	102.2	511.6	245.5	143.2	1546.3	1309.4	31173.4	35130.1	صنع منتجات المطاط واللدائن	25
Manufacture of non-metallic products	1159.2	352.3	2337.4	7573.4	1878.4	2763.7	8517.8	15434.2	152042.5	192059.0	صنع منتجات المعادن اللافلزية الأخرى	26
Manufacture of basic metals	11.9	5.0	63.5	51.6	74.5	13.0	45.2	222.4	6559.7	7046.7	صنع الفلزات القاعدية	27
Manufacture of metal products	2272.8	134.2	902.7	485.5	227.4	233.1	1978.7	2012.0	58595.3	66841.7	صنع منتجات المعادن عدا الماكينات	28
Manufacture of machinery and equipment	61.6	23.8	67.1	402.2	12.8	33.9	175.1	182.8	8089.1	9048.4	صنع الآلات والمعدات الأخرى	29
Manufacture of electrical machinery	77.2	6.5	17.5	53.6	74.0	8.1	67.4	86.5	2548.1	2938.8	صنع الآلات الكهربائية الأخرى	31

جدول 12-1(تابع): مستلزمات الانتاج السلعية المستخدمة حسب النشاط الاقتصادي في الاراضي الفلسطينية - 1999

Table 1-12(Cont.): Production Inputs of Goods by Economic Activity in Palestinian Territory - 1999

(Value in US \$ 1000)

(القيمة بالالف دولار امريكي)

Economic Activity	اخرى Other	قرطاسية Stationery	عدد وادوات مستهلكة Disposables	قطع الغيار Spare Parts	مواد التعبئة والتغليف Packing & Wrapping Material	الماء Water	الكهرباء Electr- icity	الوقود والمحروقات والزيوت Fuel & Oil	الخامات والمواد الاولية Raw Mate- rials	مجموع مستلزمات الانتاج السلعية المستخدمة Total Inputs of Goods	النشاط الاقتصادي	دليل النشاط ISIC
Manufacture of radio,TV equip.											صنع معدات الراديو والتلفزيون	32
Manufacture of medical, optical equip.	4.6	4.4	7.6	9.8	1.2	4.8	16.7	19.1	308.9	377.0	صنع الاجهزة الطبية	33
Manufacture of motor vehicles, trailers	38.9	0.9	9.5	3.6	0.4	3.2	23.1	28.5	279.0	387.1	+ صنع المركبات والمركبات المقطورة	34
Manufacture of other transport equipment											صنع معدات النقل الاخرى	35
Manufacture of furniture	474.9	94.5	890.5	728.4	371.3	163.7	1161.0	1301.7	54642.5	59828.3	+ صنع الاثاث وصنع منتجات اخرى	36
Recycling											اعادة تصنيع المخلفات	37
Electricity and water supply	16407.0	73.2	469.2	190.5	0.0	4.9	2180.0	3508.0	2784.5	25617.2	امدادات الكهرباء والغاز والمياه	E
Electricity	16375.6	52.9	13.1	27.4	0.0	4.4	0.0	1030.4	0.0	17503.8	امدادات الكهرباء	40
Collection & distribution of water	31.4	20.3	456.1	163.2	0.0	0.5	2180.0	2477.6	2784.5	8113.4	جمع وتنقية وتوزيع المياه	41

جدول 1-13: مصاريف الخدمات الصناعية حسب النشاط الاقتصادي في الاراضي الفلسطينية - 1999

Table 1-13: Industrial Services Expenditures by Economic Activity in Palestinian Territory - 1999

(Value in US \$ 1000)

(القيمة بالالف دولار امريكي)

Economic Activity	صيانة واصلاح للآلات Machines Maintenance	صيانة واصلاح للابنية Building Maintenance	مصروفات تشغيل لدى الغير Operational Services Exp.	المجموع Total	عدد المؤسسات No. of Ent..	النشاط الاقتصادي	دليل النشاط ISIC
Grand Total	9927.6	3820.6	2820.9	16569.1	14849	المجموع الكلي	
Mining & quarrying	1950.6	24.7	67.3	2042.6	290	التعدين واستغلال المحاجر	C
Other mining and quarrying	1950.6	24.7	67.3	2042.6	290	انشطة اخرى للتعدين واستغلال المحاجر	14
Manufacturing	6879.5	3629.9	2753.6	13263.0	14152	الصناعة التحويلية	D
Manufacture of food and beverages	1034.3	455.9	50.2	1540.4	1590	صناعة المنتجات الغذائية والمشروبات	15
Manufacture of tobacco products	2.5	54.0	0.6	57.1	12	صنع منتجات التبغ	16
Manufacture of textiles	161.8	13.5	1045.6	1221.0	358	صنع المنسوجات	17
Manufacture of wearing apparel	602.0	220.0	843.3	1665.4	2430	صنع الملابس	18
Tanning of leather manufacture of bags	116.3	15.0	56.3	187.5	706	دبغ ونهية الجلود وصنع حقائب وأحذية	19
Manufacture of wood and its products	82.6	11.4	65.1	159.2	805	صنع الخشب ومنتجاته واصناف من القش	20
Manufacture of paper and its products	188.8	6.6	7.6	202.9	51	صنع الورق ومنتجات الورق	21
Publishing, printing and reproduction	113.7	269.6	69.8	453.1	201	الطباعة والنشر	+ 22
Manufacture of coke, refind petroleum prod.						صنع المنتجات النفطية المكررة	23
Manufacture of chemicals & its products	330.0	119.4	2.6	452.0	191	صنع المواد والمنتجات الكيميائية	24
Manufacture of rubber and plastic	245.9	9.2	19.6	274.7	146	صنع منتجات المطاط واللدائن	25
Manufacture of non-metallic products	3222.9	986.6	257.0	4466.5	1854	صنع منتجات المعادن اللافلزية الاخرى	26
Manufacture of basic metals	24.1	16.2	0.0	40.3	38	صنع الفلزات القاعدية	27
Manufacture of metal products	424.2	1356.9	193.4	1974.6	3173	صنع منتجات المعادن عدا الماكينات	28
Manufacture of machinery and equipment	28.9	12.4	13.3	54.6	265	صنع الآلات والمعدات الأخرى	29
Manufacture of electrical machinery	8.4	7.3	0.1	15.8	96	صنع الآلات الكهربائية الأخرى	+ 31
Manufacture of radio,TV equip.						صنع معدات الراديو والتلفزيون	32
Manufacture of medical, optical equip.	8.8	2.2	5.2	16.3	56	صنع الاجهزة الطبية	33
Manufacture of motor vehicles, trailers	8.2	0.1	1.7	10.0	21	صنع المركبات والمركبات المقطورة	+ 34

جدول 13-1(تابع): مصاريف الخدمات الصناعية حسب النشاط الاقتصادي في الاراضي الفلسطينية - 1999

Table 1-13(Cont.): Industrial Services Expenditures by Economic Activity in Palestinian Territory - 1999

(Value in US \$ 1000)

(القيمة بالالف دولار امريكي)

Economic Activity	صيانة واصلاح للآلات Machines Maintenance	صيانة واصلاح للابنية Building Maintenance	مصروفات تشغيل لدى الغير Operational Services Exp.	المجموع Total	عدد المؤسسات No. of Ent..	النشاط الاقتصادي	دليل النشاط ISIC
Manufacture of other transport equipment						صنع معدات النقل الاخرى	35
Manufacture of furniture	276.0	73.6	122.2	471.7	2159	+ صنع الاثاث وصنع منتجات اخرى	36
Recycling						اعادة تصنيع المخلفات	37
Electricity and water supply	1097.5	165.9	0.0	1263.4	407	امدادات الكهرباء والغاز والمياه	E
Electricity	365.2	163.7	0.0	528.9	38	امدادات الكهرباء	40
Collection & distribution of water	732.2	2.2	0.0	734.5	369	جمع وتنقية وتوزيع المياه	41

جدول 1-14أ: مصاريف الخدمات غير الصناعية حسب النشاط الاقتصادي في الاراضي الفلسطينية - 1999

Table 1-14a: Non-Industrial Services Expenditures by Economic Activity in Palestinian Territory - 1999

(Value in US \$ 1000)

(القيمة بالالف دولار امريكي)

Economic Activity	دعاية واعلان Adver- tizing	ضيافة Hospit- ality	نقل ركاب Pass- enger Tran- sport	نقل بضائع Goods Ship- ping	تدقيق حسابات Audit- ing	مصاريف قانونية ورسوم قضائية Legal Charges and Court Fees	رسوم اتحادات ونقابات Union Fees	برق و بريد وهاتف وفاكس Telecomm- unication	استنجار ابنية Rent of Build.	استنجار آلات ومعدات Rent of Mach. & Equip.	المجموع Total	النشاط الاقتصادي	دليل النشاط ISIC
Grand Total	3629.6	2456.5	1237.1	15511.8	3669.7	985.4	893.4	8017.4	16457.9	4064.9	56923.5	المجموع الكلي	
Mining & quarrying	5.7	68.1	0.1	892.6	48.2	69.8	24.1	186.2	892.1	3296.6	5483.6	التعدين واستغلال المحاجر	C
Other mining and quarrying	5.7	68.1	0.1	892.6	48.2	69.8	24.1	186.2	892.1	3296.6	5483.6	انشطة اخرى للتعدين واستغلال المحاجر	14
Manufacturing	3584.3	2371.1	1226.3	14607.3	3560.2	730.1	868.6	7748.1	15413.9	767.7	50877.4	الصناعة التحويلية	D
Manufacture of food and beverages	1556.7	238.3	52.4	2105.2	342.4	172.4	95.1	940.6	1720.9	109.3	7333.5	صناعة المنتجات الغذائية والمشروبات	15
Manufacture of tobacco products	4.4	1.0	0.0	5.5	97.8	0.0	0.4	67.4	18.3	0.0	194.8	صنع منتجات التبغ	16
Manufacture of textiles	32.2	40.0	50.5	303.1	118.1	17.7	38.0	253.8	537.0	11.7	1402.3	صنع المنسوجات	17
Manufacture of wearing apparel	34.0	399.6	473.6	2314.3	611.4	30.9	135.3	1113.8	2041.3	72.1	7226.3	صنع الملابس	18
Tanning of leather manufacture of bags	40.8	89.9	30.1	295.2	138.3	59.8	29.1	313.5	768.1	2.6	1767.4	دبغ وتهيئة الجلود وصنع حقائب وأحذية	19
Manufacture of wood and its products	2.4	32.0	8.7	372.5	73.1	8.8	13.0	120.2	587.4	6.2	1224.3	صنع الخشب ومنتجاته واصناف من القش	20
Manufacture of paper and its products	580.9	26.1	58.9	492.7	57.3	58.9	9.7	137.9	137.5	1.7	1561.7	صنع الورق ومنتجات الورق	21
Publishing, printing and reproduction	60.0	81.8	55.4	193.1	100.5	20.4	14.3	312.1	365.9	3.0	1206.4	الطباعة والنشر	+ 22
Manufacture of coke, refind petroleum prod.												صنع المنتجات النفطية المكررة	23
Manufacture of chemicals & its products	729.8	93.5	184.9	481.5	134.3	63.0	65.6	291.6	366.1	2.1	2412.5	صنع المواد والمنتجات الكيميائية	24
Manufacture of rubber and plastic	27.9	60.6	55.9	358.3	96.2	3.9	22.2	211.0	571.7	7.7	1415.5	صنع منتجات المطاط واللدائن	25
Manufacture of non-metallic products	349.4	633.2	190.8	5350.8	883.3	182.7	305.2	2203.7	2482.8	395.8	12977.7	صنع منتجات المعادن اللافلزية الأخرى	26
Manufacture of basic metals	3.8	6.2	0.2	72.6	15.7	0.8	2.1	57.3	73.4	0.0	232.0	صنع الفلزات القاعدية	27
Manufacture of metal products	78.7	299.1	35.1	1072.7	518.4	43.4	61.1	955.7	3101.7	144.3	6310.2	صنع منتجات المعادن عدا الماكينات	28
Manufacture of machinery and equipment	16.2	31.4	6.5	146.5	43.0	9.3	7.6	95.5	211.0	6.7	573.7	صنع الآلات والمعدات الأخرى	29
Manufacture of electrical machinery	4.1	6.4	0.8	39.0	17.7	4.5	3.4	32.7	97.6	0.7	206.9	صنع الآلات الكهربائية الأخرى	+ 31
Manufacture of radio,TV equip.												صنع معدات الراديو والتلفزيون	32

جدول 14-1(تابع): مصاريف الخدمات غير الصناعية حسب النشاط الاقتصادي في الاراضي الفلسطينية - 1999

Table 1-14a(Cont.): Non-Industrial Services Expenditures by Economic Activity in Palestinian Territory - 1999

(Value in US \$ 1000)

(القيمة بالالف دولار امريكي)

Economic Activity	دعاية واعلان Adver- tizing	ضيافة Hospit- ality	نقل ركاب Pass- enger Tran- sport	نقل بضائع Goods Ship- ping	تدقيق حسابات Audit- ing	مصاريف قانونية ورسوم قضائية Legal Charges and Court Fees	رسوم اتحادات ونقابات Union Fees	برق و بريد وهاتف وفاكس Telecomm- unication	استنجار ابنية Rent of Build.	استنجار آلات ومعدات Rent of Mach. & Equip.	المجموع Total	النشاط الاقتصادي	دليل النشاط ISIC
Manufacture of medical, optical equip.	2.1	4.8	0.6	2.4	11.3	0.0	1.7	27.8	50.9	0.0	101.7	صنع الاجهزة الطبية	33
Manufacture of motor vehicles, trailers	0.5	2.0	0.0	18.8	7.8	0.0	1.5	9.5	19.7	0.0	59.8	صنع المركبات والمركبات المقطورة	+ 34
Manufacture of other transport equipment												صنع معدات النقل الاخرى	35
Manufacture of furniture	60.4	325.0	21.9	982.9	293.4	53.6	63.3	604.1	2262.4	3.7	4670.7	صنع الاثاث وصنع منتجات اخرى	+ 36
Recycling												اعادة تصنيع المخلفات	37
Electricity and water supply	39.6	17.2	10.7	11.9	61.3	185.6	0.7	83.1	151.9	0.5	562.5	امدادات الكهرباء والغاز والمياه	E
Electricity	30.2	0.8	1.6	0.0	29.7	172.5	0.5	72.9	148.4	0.5	457.1	امدادات الكهرباء	40
Collection & distribution of water	9.4	16.4	9.1	11.9	31.6	13.1	0.2	10.2	3.6	0.0	105.4	جمع وتنقية وتوزيع المياه	41

جدول 14-1ب: مصاريف الخدمات غير الصناعية حسب النشاط الاقتصادي في الاراضي الفلسطينية - 1999

Table 1-14b: Non-Industrial Services Expenditures by Economic Activity in Palestinian Territory - 1999

(Value in US \$ 1000)

(القيمة بالالف دولار امريكي)

Economic Activity	اخرى Other	خدمات تنظيف Cleaning Exp.	خدمات تدريب للعاملين Employees Training Exp.	خسائر بيع مستلزمات Inputs Reseals Loses	نفقات طبية لاصابات العمل Work Accidents Medical Exp.	خدمات تخزين Storage Services Exp.	خدمات كمبيوتر Computer Services	عمولات بنكية Bank Commi- ssions	المجموع Total	النشاط الاقتصادي	دليل النشاط ISIC
Grand Total	7534.2	462.9	174.6	244.4	474.3	177.3	481.6	2317.9	11867.1	المجموع الكلي	
Mining & quarrying	208.5	5.7	0.0	0.0	53.2	0.0	0.7	53.9	322.0	التعدين واستغلال المحاجر	C
Other mining and quarrying	208.5	5.7	0.0	0.0	53.2	0.0	0.7	53.9	322.0	انشطة اخرى للتعدين واستغلال المحاجر	14
Manufacturing	6090.7	455.8	171.4	244.4	399.7	177.3	197.8	2121.9	9859.0	الصناعة التحويلية	D
Manufacture of food and beverages	939.3	74.4	61.8	0.0	63.9	61.7	29.6	235.2	1465.9	صناعة المنتجات الغذائية والمشروبات	15
Manufacture of tobacco products	53.0	0.1	0.0	0.0	0.0	3.4	0.1	0.6	57.1	صنع منتجات التبغ	16
Manufacture of textiles	350.4	7.8	7.6	6.4	4.2	19.4	5.2	170.0	571.0	صنع المنسوجات	17
Manufacture of wearing apparel	595.0	24.2	15.6	51.8	15.4	7.3	5.4	174.7	889.4	صنع الملابس	18
Tanning of leather manufacture of bags	209.3	5.3	0.0	34.6	3.2	0.0	7.6	54.5	314.5	دبغ وتهيئة الجلود وصنع حقائب وأحذية	19
Manufacture of wood and its products	67.6	6.0	0.0	0.0	14.3	23.0	0.5	4.1	115.5	صنع الخشب ومنتجاته واصناف من القش	20
Manufacture of paper and its products	204.0	23.7	2.3	0.0	9.6	0.0	14.4	75.3	329.2	صنع الورق ومنتجات الورق	21
Publishing, printing and reproduction	304.6	51.9	17.8	7.3	55.6	2.4	22.2	12.0	473.8	الطباعة والنشر	22
Manufacture of coke, refind petroleum prod.										صنع المنتجات النفطية المكررة	23
Manufacture of chemicals & its products	483.8	6.8	32.8	0.0	31.5	8.5	42.9	501.2	1107.5	صنع المواد والمنتجات الكيميائية	24
Manufacture of rubber and plastic	245.2	3.2	1.8	0.0	6.6	14.2	6.3	119.3	396.7	صنع منتجات المطاط واللدائن	25
Manufacture of non-metallic products	1660.7	206.6	14.1	75.4	120.9	35.2	39.8	619.5	2772.1	صنع منتجات المعادن اللافلزية الاخرى	26
Manufacture of basic metals	16.6	1.8	0.5	14.6	0.0	0.0	0.0	13.2	46.8	صنع الفلزات القاعدية	27
Manufacture of metal products	545.7	22.2	3.2	0.0	24.5	0.0	8.5	85.8	689.7	صنع منتجات المعادن عدا الماكينات	28
Manufacture of machinery and equipment	48.9	4.1	0.4	5.0	4.7	0.0	4.1	1.0	68.2	صنع الالات والمعدات الأخرى	29
Manufacture of electrical machinery	11.3	0.7	0.0	0.0	1.8	0.0	0.4	3.8	18.0	صنع الالات الكهربائية الأخرى	31
Manufacture of radio,TV equip.										صنع معدات الراديو والتلفزيون	32

جدول 14-1ب(تابع): مصاريف الخدمات غير الصناعية حسب النشاط الاقتصادي في الاراضي الفلسطينية - 1999

Table 1-14b(Cont.): Non-Industrial Services Expenditures by Economic Activity in Palestinian Territory - 1999

(Value in US \$ 1000)

(القيمة بالالف دولار امريكي)

Economic Activity	اخرى Other	خدمات تنظيف Cleaning Exp.	خدمات تدريب للعاملين Employees Training Exp.	خسائر بيع مستلزمات Inputs Reseals Loses	نفقات طبية لاصابات العمل Work Accidents Medical Exp.	خدمات تخزين Storage Services Exp.	خدمات كمبيوتر Computer Services	عمولات بنكية Bank Commis- sions	المجموع Total	النشاط الاقتصادي	دليل النشاط ISIC
Manufacture of medical, optical equip.	8.7	2.2	1.7	0.8	0.0	0.0	0.4	3.7	17.6	صنع الاجهزة الطبية	33
Manufacture of motor vehicles, trailers	2.7	0.4	0.0	0.0	2.0	0.0	0.0	0.0	5.1	صنع المركبات والمركبات المقطورة	+ 34
Manufacture of other transport equipment										صنع معدات النقل الاخرى	35
Manufacture of furniture	343.9	14.5	11.9	48.5	41.5	2.1	10.5	48.0	520.9	صنع الاثاث وصنع منتجات اخرى	+ 36
Recycling										اعادة تصنيع المخلفات	37
Electricity and water supply	1235.0	1.4	3.2	0.0	21.4	0.0	283.1	142.1	1686.1	هامدادات الكهرباء والغاز والمياه	E
Electricity	1171.1	0.1	0.7	0.0	0.0	0.0	283.1	137.4	1592.4	امدادات الكهرباء	40
Collection & distribution of water	63.9	1.3	2.5	0.0	21.4	0.0	0.0	4.7	93.7	جمع وتنقية وتوزيع المياه	41

جدول 1-15: الرسوم والضرائب المستحقة حسب النشاط الاقتصادي في الاراضي الفلسطينية - 1999

Table 1-15: Fees and Taxes Due by Economic Activity in Palestinian Territory - 1999

(Value in US \$ 1000)

(القيمة بالالف دولار امريكي)

Economic Activity	ضرائب اخرى Other Taxes	ضريبة القيمة المضافة Value Added Tax	ضرائب ابنية Building Taxes	رسوم طابع Stamp Fees	رسوم ترخيص مركبات Vehicle Licensing Fees	رسوم ترخيص للمؤسسة Ent. Licensing Fees	رسوم جمركية Customs Duties	المجموع Total	عدد المؤسسات No. of Ent.	النشاط الاقتصادي	دليل النشاط ISIC
Grand Total	922.9	97179.5	12566.6	17.6	25849.4	1730.3	2773.0	141039.3	14849	المجموع الكلي	
Mining & quarrying	47.5	1139.1	11.4	0.2	73.9	38.3	28.0	1338.4	290	التعدين واستغلال المحاجر	C
Other mining and quarrying	47.5	1139.1	11.4	0.2	73.9	38.3	28.0	1338.4	290	انشطة اخرى للتعدين واستغلال المحاجر	14
Manufacturing	872.3	91923.0	789.9	13.8	1462.8	1340.3	2745.0	99147.2	14152	الصناعة التحويلية	D
Manufacture of food and beverages	146.9	5921.5	178.9	0.5	197.5	206.8	1186.1	7838.2	1590	صناعة المنتجات الغذائية والمشروبات	15
Manufacture of tobacco products	0.4	55430.5	0.1	0.0	0.1	2.3	17.5	55451.0	12	صنع منتجات التبغ	16
Manufacture of textiles	7.8	952.9	15.4	1.7	38.1	26.6	303.6	1346.1	358	صنع المنسوجات	17
Manufacture of wearing apparel	45.6	7822.8	54.2	6.8	187.2	176.2	50.4	8343.1	2430	صنع الملابس	18
Tanning of leather manufacture of bags	148.2	1168.4	23.2	0.3	48.1	40.3	34.5	1462.9	706	دبغ وتهيئة الجلود وصنع حقائب وأحذية	19
Manufacture of wood and its products	9.9	339.8	103.6	0.0	49.0	67.5	11.3	581.1	805	صنع الخشب ومنتجاته واصناف من القش	20
Manufacture of paper and its products	7.1	1381.8	11.5	0.2	22.0	7.2	27.9	1457.7	51	صنع الورق ومنتجات الورق	21
Publishing, printing and reproduction	6.4	1127.0	111.0	0.3	14.4	32.8	101.1	1393.1	201	الطباعة والنشر	+ 22
Manufacture of coke, refind petroleum prod.										صنع المنتجات النفطية المكررة	23
Manufacture of chemicals & its products	15.6	2882.9	11.2	0.9	40.2	44.8	69.8	3065.3	191	صنع المواد والمنتجات الكيماوية	24
Manufacture of rubber and plastic	5.0	1211.7	19.2	0.1	38.4	34.7	323.3	1632.3	146	صنع منتجات المطاط واللدائن	25
Manufacture of non-metallic products	282.6	9468.4	81.9	0.5	519.8	249.5	34.7	10637.4	1854	صنع منتجات المعادن اللافلزية الاخرى	26
Manufacture of basic metals	0.1	327.8	25.4	0.0	10.1	5.0	237.6	606.1	38	صنع الفلزات القاعدية	27
Manufacture of metal products	142.3	2177.8	78.5	2.2	124.7	230.8	271.8	3028.0	3173	صنع منتجات المعادن عدا الماكينات	28
Manufacture of machinery and equipment	4.3	250.4	7.9	0.2	15.0	20.6	19.0	317.5	265	صنع الالات والمعدات الأخرى	29
Manufacture of electrical machinery	1.2	123.2	2.5	0.0	4.1	7.5	0.0	138.5	96	صنع الالات الكهربائية الأخرى	+ 31
Manufacture of radio,TV equip.										صنع معدات الراديو والتلفزيون	32
Manufacture of medical, optical equip.	1.2	22.2	2.5	0.1	1.1	4.8	1.5	33.4	56	صنع الاجهزة الطبية	33

جدول 15-1(تابع): الرسوم والضرائب المستحقة حسب النشاط الاقتصادي في الاراضي الفلسطينية - 1999

Table 1-15(Cont.): Fees and Taxes Due by Economic Activity in Palestinian Territory - 1999

(Value in US \$ 1000)

(القيمة بالالف دولار امريكي)

Economic Activity	ضرائب اخرى Other Taxes	ضريبة القيمة المضافة Value Added Tax	ضرائب ابنية Building Taxes	رسوم طابع Stamp Fees	رسوم ترخيص مركبات Vehicle Licensing Fees	رسوم ترخيص للمؤسسة Ent. Licensing Fees	رسوم جمركية Customs Duties	المجموع Total	عدد المؤسسات No. of Ent.	النشاط الاقتصادي	دليل النشاط ISIC
Manufacture of motor vehicles, trailers	0.2	29.2	0.1	0.0	1.3	2.4	0.0	33.2	21	صنع المركبات والمركبات المقطورة	+ 34
Manufacture of other transport equipment										صنع معدات النقل الاخرى	35
Manufacture of furniture	47.6	1284.6	62.9	0.1	151.6	180.6	54.9	1782.3	2159	صنع الاثاث وصنع منتجات اخرى	+ 36
Recycling										اعادة تصنيع المخلفات	37
Electricity and water supply	3.1	4117.4	11765.3	3.6	24312.7	351.6	0.0	40553.7	407	امدادات الكهرباء والغاز والمياه	E
Electricity	0.0	4115.9	11762.4	3.6	24312.4	343.1	0.0	40537.4	38	امدادات الكهرباء	40
Collection & distribution of water	3.1	1.5	2.8	0.0	0.3	8.5	0.0	16.3	369	جمع وتنقية وتوزيع المياه	41

جدول 16-1: التحويلات والمدفوعات المتنوعة حسب النشاط الاقتصادي في الاراضي الفلسطينية - 1999

Table 1-16: Other Payments and Transfers by Economic Activity in Palestinian Territory - 1999

(Value in US \$ 1000)

(القيمة بالالف دولار امريكي)

Economic Activity	Various Transfers مدفوعات متنوعة				Property Payments مدفوعات ملكية			المجموع Total	عدد المؤسسات No. of Ent.	النشاط الاقتصادي	دليل النشاط ISIC			
	اخرى Other	منح وتبرعات Grants & Donations	غرامات Fines	اقساط التأمين Insurance Premiums	مسحوبات لاصحاب العمل Withdrawals	مكافأة اعضاء مجلس الادارة Bonuses to Board of Directors	توزيع ارباح Distributed Dividends					اجار اراضي Rent of Land	حقوق امتياز Royalties	فوائد قروض Interests
Grand Total	1384.8	648.4	39.5	867.0	4149.6	241.5	7199.3	350.6	117.0	1016.7	16014.4	14849	المجموع الكلي	
Mining & quarrying	2.1	9.8	0.0	2.8	125.9	0.0	0.0	7.8	0.0	47.6	196.1	290	التعدين واستغلال المحاجر	C
Other mining and quarrying	2.1	9.8	0.0	2.8	125.9	0.0	0.0	7.8	0.0	47.6	196.1	290	انشطة اخرى للتعدين واستغلال المحاجر	14
Manufacturing	709.1	638.6	39.5	849.7	4023.7	185.3	7072.0	338.2	117.0	969.0	14942.2	14152	الصناعة التحويلية	D
Manufacture of food and beverages	38.4	25.8	0.9	131.3	370.7	61.1	54.6	0.0	0.0	160.4	843.1	1590	صناعة منتجات الغذائية والمشروبات	15
Manufacture of tobacco products	0.0	0.0	0.0	61.6	0.0	0.0	2734.4	0.0	0.0	0.0	2796.0	12	صنع منتجات التبغ	16
Manufacture of textiles	7.8	5.8	1.0	8.5	105.9	0.8	9.0	3.6	0.0	190.8	333.2	358	صنع المنسوجات	17
Manufacture of wearing apparel	86.4	21.6	0.7	29.3	737.9	0.0	10.5	0.0	0.0	38.7	925.1	2430	صنع الملابس	18
Tanning of leather manufacture of bags	400.3	1.0	3.0	19.5	358.7	0.0	0.0	0.0	0.0	138.1	920.7	706	دبغ وتهيئة الجلود وصنع حقائب وأحذية	19
Manufacture of wood and its products	0.0	0.0	0.0	0.7	179.9	0.0	0.0	0.0	0.0	0.0	180.6	805	صنع الخشب ومنتجاته واصناف من القش	20
Manufacture of paper and its products	7.8	11.5	0.0	4.1	29.6	0.0	0.0	0.0	0.0	0.0	53.0	51	صنع الورق ومنتجات الورق	21
Publishing, printing and reproduction	0.0	0.0	2.7	0.4	28.0	22.7	58.9	0.0	0.0	0.0	112.6	201	الطباعة والنشر	22
Manufacture of coke, refind petroleum prod.													صنع المنتجات النفطية المكررة	23
Manufacture of chemicals & its products	21.9	476.0	15.1	119.7	73.0	61.6	2021.6	1.7	117.0	254.9	3162.3	191	صنع المواد والمنتجات الكيماوية	24
Manufacture of rubber and plastic	24.0	22.7	0.9	24.1	261.0	1.2	0.0	2.0	0.0	100.2	436.2	146	صنع منتجات المطاط واللدائن	25
Manufacture of non-metallic products	70.6	61.6	14.2	430.8	1535.7	8.0	2148.8	319.0	0.0	66.1	4654.7	1854	صنع منتجات المعادن اللافلزية الاخرى	26
Manufacture of basic metals	15.1	0.0	0.0	4.5	0.0	0.0	0.0	0.0	0.0	3.6	23.2	38	صنع الفلزات القاعدية	27
Manufacture of metal products	27.5	12.6	0.9	4.7	50.4	7.5	22.2	11.9	0.0	3.8	141.5	3173	صنع منتجات المعادن عدا الماكينات	28
Manufacture of machinery and equipment	5.6	0.0	0.3	3.4	7.9	0.0	0.0	0.0	0.0	5.0	22.2	265	صنع الالات والمعدات الأخرى	29
Manufacture of electrical machinery	0.0	0.0	0.0	0.0	0.0	0.0	0.0	0.0	0.0	0.0	0.0	96	صنع الالات الكهربائية الأخرى	31
Manufacture of radio,TV equip.													صنع معدات الراديو والتلفزيون	32

جدول 16-1(تابع): التحويلات والمدفوعات المتنوعة حسب النشاط الاقتصادي في الاراضي الفلسطينية - 1999

Table 1-16(Cont.):Other Payments and Transfers by Economic Activity in Palestinian Territory - 1999

(Value in US \$ 1000)

(القيمة بالالف دولار امريكي)

Economic Activity	Various Transfers مدفوعات متنوعة				Property Payments مدفوعات ملكية			المجموع Total	عدد المؤسسات No. of Ent.	النشاط الاقتصادي	دليل النشاط ISIC			
	اخرى Other	منح وتبرعات Grants & Dona- tions	غرامات Fines	اقساط التأمين Insurance Prem- iums	مسحوبات لاصحاب العمل With- drawals	مكافأة اعضاء مجلس الادارة Bonuses to Board of Directors	توزيع ارباح Distrib- uted Dividends					ايجار اراضي Rent of Land	حقوق امتياز Roya- lties	فوائد قروض Interests
Manufacture of medical, optical equip.	0.0	0.0	0.0	0.0	0.0	0.0	0.0	0.0	0.0	0.0	56	صنع الاجهزة الطبية	33	
Manufacture of motor vehicles, trailers	0.0	0.0	0.0	0.1	16.8	22.4	0.0	0.0	0.0	0.0	39.3	21	صنع المركبات والمركبات المقطورة	+ 34
Manufacture of other transport equipment													صنع معدات النقل الاخرى	35
Manufacture of furniture	3.7	0.0	0.0	6.9	268.3	0.0	12.1	0.0	0.0	7.3	298.3	2159	صنع الاثاث وصنع منتجات اخرى	+ 36
Recycling													اعادة تصنيع المخلفات	37
Electricity and water supply	673.6	0.0	0.0	14.5	0.0	56.2	127.3	4.5	0.0	0.0	876.1	407	امدادات الكهرباء والغاز والمياه	E
Electricity	0.5	0.0	0.0	0.5	0.0	0.0	0.0	0.0	0.0	0.0	1.0	38	امدادات الكهرباء	40
Collection & distribution of water	673.1	0.0	0.0	14.0	0.0	56.2	127.3	4.5	0.0	0.0	875.1	369	جمع وتنقية وتوزيع المياه	41

جدول 1-17: بعض المعدلات المستخلصة من المسح حسب النشاط الاقتصادي في الاراضي الفلسطينية - 1999

Table 1-17: Selected Ratios by Economic Activity in Palestinian Territory - 1999

Economic Activity	نسبة الاهتلاك السني الى الانتاج Depreciation to Output %	نسبة تعويضات العاملين الى القيمة المضافة Compensation of Employees to Value Added %	نسبة القيمة المضافة الى الانتاج Value Added to Output %	متوسط نصيب العامل باجر من القيمة المضافة بالدولار Value Added per Paid Employee in (\$)	متوسط نصيب العامل من القيمة المضافة بالدولار Value Added per Person Engaged in (\$)	متوسط انتاجية العامل باجر من الانتاج بالدولار Output per Paid Employee in (\$)	متوسط انتاجية العامل من الانتاج بالدولار Output per Person Engaged in (\$)	متوسط نصيب العامل باجر من تعويضات العاملين بالدولار Annual Compensation per Paid Employee in (\$)	النشاط الاقتصادي	دليل النشاط ISIC
Grand Average	5.17	28.93	48.78	16142.20	10833.22	33093.47	22209.42	4670.35	المتوسط الكلي	
Mining & quarrying	9.17	28.55	46.58	20963.41	13854.89	45005.22	29744.33	5984.51	التعدين واستغلال المحاجر	C
Other mining and quarrying	9.17	28.55	46.58	20963.43	13854.91	45005.18	29744.31	5984.47	انشطة اخرى للتعدين واستغلال المحاجر	14
Manufacturing	5.18	30.00	47.37	14922.25	10026.11	31499.81	21164.44	4477.24	الصناعة التحويلية	D
Manufacture of food and beverages	4.58	25.00	36.31	17818.93	11313.03	49072.02	31155.24	4454.26	صناعة المنتجات الغذائية والمشروبات	15
Manufacture of tobacco products	7.12	2.28	88.74	315490.79	290106.48	355529.82	326923.97	7192.08	صنع منتجات التبغ	16
Manufacture of textiles	2.76	22.68	43.15	19921.92	14471.68	46166.99	33536.61	4518.64	صنع المنسوجات	17
Manufacture of wearing apparel	3.85	60.97	64.73	5397.87	4265.99	8339.00	6590.41	3291.34	صنع الملابس	18
Tanning of leather manufacture of bags	3.04	48.86	39.90	8456.66	5535.78	21194.11	13873.80	4131.69	دبغ وتهيئة الجلود وصنع حقائب وأحذية	19
Manufacture of wood and its products	2.02	29.72	44.04	15770.09	5945.41	35809.71	13500.45	4686.93	صنع الخشب ومنتجاته واصناف من القش	20
Manufacture of paper and its products	5.06	23.96	27.96	23597.91	21040.34	84384.71	75238.97	5653.31	صنع الورق ومنتجات الورق	21
Publishing, printing and reproduction	3.65	44.88	49.85	13400.06	10215.78	26883.11	20494.83	6014.15	الطباعة والنشر	+ 22
Manufacture of coke, refind petroleum prod.									صنع المنتجات النفطية المكررة	23
Manufacture of chemicals & its products	34.57	31.98	49.81	20412.83	16341.86	40978.62	32806.18	6528.29	صنع المواد والمنتجات الكيماوية	24
Manufacture of rubber and plastic	3.19	11.22	53.31	38012.44	32367.03	71301.38	60712.07	4264.16	صنع منتجات المطاط واللدائن	25
Manufacture of non-metallic products	3.99	30.80	45.88	17966.28	13199.34	39155.67	28766.61	5533.50	صنع منتجات المعادن اللافلزية الاخرى	26
Manufacture of basic metals	1.70	37.09	29.09	15819.50	12037.95	54383.75	41383.65	5867.58	صنع الفلزات القاعدية	27
Manufacture of metal products	3.30	28.03	45.32	19225.14	8262.46	42424.69	18233.02	5388.11	صنع منتجات المعادن عدا الماكينات	28
Manufacture of machinery and equipment	1.35	24.68	56.65	21510.05	12645.43	37971.02	22322.58	5308.41	صنع الالات والمعدات الاخرى	29

جدول 17-1(تابع): بعض المعدلات المستخلصة من المسح حسب النشاط الاقتصادي في الاراضي الفلسطينية - 1999

Table 1-17(Cont.):Selected Ratios by Economic Activity in Palestinian Territory - 1999

Economic Activity	نسبة الاهتلاك السنوي الى الانتاج Depreciation to Output %	نسبة تعويضات العاملين الى القيمة المضافة Compensation of Employees to Value Added %	نسبة القيمة المضافة الى الانتاج Value Added to Output %	متوسط نصيب العامل باجر من القيمة المضافة بالدولار Value Added per Paid Employee in (\$)	متوسط نصيب العامل من القيمة المضافة بالدولار Value Added per Person Engaged in (\$)	متوسط انتاجية العامل باجر من الانتاج بالدولار Output per Paid Employee in (\$)	متوسط انتاجية العامل من الانتاج بالدولار Output per Person Engaged in (\$)	متوسط نصيب العامل باجر من تعويضات العاملين بالدولار Annual Compensation per Paid Employee in (\$)	النشاط الاقتصادي	دليل النشاط ISIC
Manufacture of electrical machinery	5.27	34.21	38.95	11329.69	6126.93	29091.45	15732.24	3875.52	صنع الالات الكهربائية الأخرى	+ 31
Manufacture of radio,TV equip.									صنع معدات الراديو والتلفزيون	32
Manufacture of medical, optical equip.	3.11	45.14	56.65	9301.89	4924.53	16420.98	8693.46	4198.96	صنع الاجهزة الطبية	33
Manufacture of motor vehicles, trailers	4.81	26.64	54.58	12337.70	6034.74	22605.38	11056.98	3286.54	صنع المركبات والمركبات المقطورة	+ 34
Manufacture of other transport equipment									صنع معدات النقل الأخرى	35
Manufacture of furniture	3.66	42.58	33.66	10257.45	4977.41	30470.94	14785.96	4367.78	صنع الاثاث وصنع منتجات أخرى	+ 36
Recycling									اعادة تصنيع المخلفات	37
Electricity and water supply	3.18	18.41	70.62	62337.93	40465.56	88276.60	57303.24	11476.22	امدادات الكهرباء والغاز والمياه	هـ E
Electricity	1.43	16.27	74.22	73845.50	68671.05	99493.27	92521.65	12016.36	امدادات الكهرباء	40
Collection & distribution of water	9.63	28.55	57.39	35836.56	13721.20	62445.26	23909.22	10232.41	جمع وتنقية وتوزيع المياه	41

2. الجداول الرئيسية لباقي الضفة الغربية وقطاع غزة

2. Main Tables of Remaining West Bank and Gaza Strip

جدول 1-2: عدد المؤسسات والمشتغلين وأهم المؤشرات الاقتصادية حسب النشاط الاقتصادي في باقي الضفة الغربية وقطاع غزة - 1999

Table 2-1: Number of Enterprises and Persons Engaged and Main Economic Indicators by Economic Activity in Remaining West Bank and Gaza Strip - 1999

(Value in US \$ 1000)

(القيمة بالآلاف دولار أمريكي)

Economic Activity	التكوين الرأسمالي الثابت الاجمالي G. F. C. F.	اجمالي القيمة المضافة Gross Value Added	الاستهلاك الوسيط Intermediate Consump- tion	الانتاج Output	تعويضات العاملين Compens- ation of Employees	عدد المشتغلين Number of Persons Engaged	عدد المؤسسات No. of Ent.	النشاط الاقتصادي	دليل النشاط ISIC
Grand Total	32658.5	716697.5	788745.2	1505442.8	212505.7	71060	14657	المجموع الكلي	
Mining & quarrying	2866.0	21562.3	24724.5	46286.7	6154.3	1559	289	التعدين واستغلال المحاجر	C
Other mining and quarrying	2866.0	21562.3	24724.5	46286.7	6154.3	1559	289	انشطة اخرى للتعدين واستغلال المحاجر	14
Manufacturing	26142.6	681948.3	753960.6	1435909.0	202753.2	68513	13962	الصناعة التحويلية	D
Manufacture of food and beverages	9522.1	80231.7	143216.8	223448.4	19735.2	7145	1543	صناعة المنتجات الغذائية والمشروبات	15
Manufacture of tobacco products	0.0	75717.8	9609.4	85327.2	1726.1	261	12	صنع منتجات التبغ	16
Manufacture of textiles	192.5	29258.2	38564.9	67823.1	6628.9	2021	357	صنع المنسوجات	17
Manufacture of wearing apparel	3417.2	84584.9	46001.8	130586.7	51610.4	19826	2402	صنع الملابس	18
Tanning of leather; manufacture of bags	651.5	17937.9	27094.8	45032.7	8790.4	3258	699	دبغ وتهيئة الجلود وصنع حقائب وأحذية	19
Manufacture of wood and its products	353.0	11229.3	13281.7	24510.9	3134.2	1818	777	صنع الخشب ومنتجاته واصناف من القش	20
Manufacture of paper and its products	1485.8	14559.9	37505.5	52065.4	3488.1	692	51	صنع الورق ومنتجات الورق	21
Publishing, printing and reproduction	129.0	7929.9	7605.1	15535.0	3356.0	962	183	الطباعة والنشر	+ 22
Manufacture of coke, refine petroleum prod.								صنع المنتجات النفطية المكررة	23
Manufacture of chemicals & its products	2796.0	28749.5	28965.4	57714.9	9198.4	1759	189	صنع المواد والمنتجات الكيميائية	24
Manufacture of rubber and plastic	830.6	42402.9	37146.1	79549.1	4685.7	1304	145	صنع منتجات المطاط واللدائن	25
Manufacture of non-metallic products	4417.2	177386.6	205587.1	382973.7	54972.9	13576	1847	صنع منتجات المعادن اللافلزية الأخرى	26
Manufacture of basic metals	145.2	2209.9	6887.6	9097.6	540.7	192	36	صنع الفلزات القاعدية	27
Manufacture of metal products	678.8	61306.4	74470.2	135776.6	16807.6	7515	3144	صنع منتجات المعادن عدا الماكينات	28
Manufacture of machinery and equipment	103.5	12519.8	9658.5	22178.3	3024.2	999	264	صنع الآلات والمعدات الأخرى	29
Manufacture of electrical machinery	1.6	1970.8	3167.8	5138.6	685.5	327	95	صنع الآلات الكهربائية الأخرى	+ 31
Manufacture of radio, TV equip.								صنع معدات الراديو والتلفزيون	32
Manufacture of medical, optical equip.	11.8	658.3	463.1	1121.4	291.7	134	54	صنع الأجهزة الطبية	33

جدول 1-2(تابع): عدد المؤسسات والمشتغلين واهم المؤشرات الاقتصادية حسب النشاط الاقتصادي في باقي الضفة الغربية وقطاع غزة - 1999

Table 2-1(Cont.):Number of Enterprises and Persons Engaged and Main Economic Indicators by Economic Activity in Remaining West Bank and Gaza Strip - 1999

(Value in US \$ 1000)

(القيمة بالالف دولار امريكي)

Economic Activity	التكوين الرأسمالي الثابت الاجمالي G. F. C. F.	اجمالي القيمة المضافة Gross Value Added	الاستهلاك الوسيط Intermediate Consump- tion	الانتاج Output	تعويضات العاملين Compens- ation of Employees	عدد المشتغلين Number of Persons Engaged	عدد المؤسسات No. of Ent.	النشاط الاقتصادي	دليل النشاط ISIC
Manufacture of motor vehicles, trailers	11.0	555.2	462.0	1017.2	147.9	92	21	صنع المركبات والمركبات المقطورة	+ 34
Manufacture of other transport equip.								صنع معدات النقل الاخرى	35
Manufacture of furniture	1395.7	32739.4	64272.9	97012.2	13929.4	6632	2143	صنع الاثاث وصنع منتجات اخرى	+ 36
Recycling								اعادة تصنيع المخلفات	37
Electricity and water supply	3649.9	13186.9	10060.1	23247.1	3598.2	988	406	امدادات الكهرباء والغاز والمياه	هـ E
Electricity	33.0	1002.5	1013.2	2015.7	119.2	100	37	امدادات الكهرباء	40
Collection & distribution of water	3616.8	12184.4	9047.0	21231.4	3479.0	888	369	جمع وتنقية وتوزيع المياه	41

جدول 2-2: عدد المشتغلين حسب النشاط الاقتصادي في باقي الضفة الغربية وقطاع غزة - 1999

Table 2-2: Number of Persons Engaged by Economic Activity in Remaining West Bank and Gaza Strip - 1999

Economic Activity	عاملون باجر Paid Employees							عاملون بدون اجر Unpaid Persons Engaged				مجموع المشتغلين Total No. of Persons Engaged			عدد المؤسسات No. of Ent.	النشاط الاقتصادي	دليل النشاط ISIC
	آخرون Others		في الانتاج* Operatives*		في الادارة Administ- ratives		مجموع العاملين باجر Total No. of Paid Emp.	من افراد الاسرة Family Members		من اصحاب العمل Proprietors		انثى F	ذكر M	المجموع Total			
	انثى F	ذكر M	انثى F	ذكر M	انثى F	ذكر M		انثى F	ذكر M								
Grand Total	92	2008	9369	32200	404	3288	47361	658	9791	247	13003	10770	60290	71060	14657	المجموع الكلي	
Mining & quarrying	0	65	0	898	5	62	1030	18	300	0	211	23	1536	1559	289	التعدين واستغلال المحاجر	C
Other mining and quarrying	0	65	0	898	5	62	1030	18	300	0	211	23	1536	1559	289	انشطة اخرى للتعدين واستغلال المحاجر	14
Manufacturing	92	1790	9369	31200	392	3107	45950	640	9229	247	12447	10740	57773	68513	13962	الصناعة التحويلية	D
Manufacture of food and beverages	5	513	414	3045	59	491	4527	112	1066	0	1440	590	6555	7145	1543	صناعة المنتجات الغذائية والمشروبات	15
Manufacture of tobacco products	7	10	21	168	6	28	240	0	16	0	5	34	227	261	12	صنع منتجات التبغ	16
Manufacture of textiles	0	78	298	957	35	100	1468	29	221	0	303	362	1659	2021	357	صنع المنسوجات	17
Manufacture of wearing apparel	63	97	8083	7034	72	339	15688	475	1480	240	1943	8933	10893	19826	2402	صنع الملابس	18
Tanning of leather; manufacture of bags	0	59	144	1772	12	153	2140	1	446	0	671	157	3101	3258	699	دبغ وتهيئة الجلود وصنع حقائب وأحذية	19
Manufacture of wood and its products	0	8	0	644	1	30	683	15	397	0	723	16	1802	1818	777	صنع الخشب ومنتجاته واصناف من القش	20
Manufacture of paper and its products	0	63	77	384	10	83	617	1	37	0	37	88	604	692	51	صنع الورق ومنتجات الورق	21
Publishing, printing and reproduction	0	2	15	554	42	68	681	0	113	1	167	58	904	962	183	الطباعة والنشر	+ 22
Manufacture of coke, refind petroleum prod.																صنع المنتجات النفطية المكررة	23
Manufacture of chemicals & its products	14	143	252	777	50	173	1409	0	201	0	149	316	1443	1759	189	صنع المواد والمنتجات الكيماوية	24
Manufacture of rubber and plastic	0	42	3	935	15	115	1110	0	82	2	110	20	1284	1304	145	صنع منتجات المطاط واللدائن	25
Manufacture of non-metallic products	0	624	0	8269	58	1010	9961	0	1916	1	1698	59	13517	13576	1847	صنع منتجات المعادن اللافلزية الاخرى	26
Manufacture of basic metals	0	2	7	114	0	11	134	0	24	0	34	7	185	192	36	صنع الفلزات القاعدية	27
Manufacture of metal products	3	35	0	2910	13	239	3200	3	1576	0	2736	19	7496	7515	3144	صنع منتجات المعادن عدا الماكينات	28
Manufacture of machinery and equipment	0	36	2	452	1	93	584	1	176	0	238	4	995	999	264	صنع الالات والمعدات الاخرى	29
Manufacture of electrical machinery	0	4	0	149	1	23	177	0	59	0	91	1	326	327	95	صنع الالات الكهربائية الاخرى	+ 31

* Include Home-workers

تشمل العاملين في بيوتهم*

جدول 2-2(تابع): عدد المشتغلين حسب النشاط الاقتصادي في باقي الضفة الغربية وقطاع غزة - 1999

Table 2-2(Cont.): Number of Persons Engaged by Economic Activity in Remaining West Bank and Gaza Strip - 1999

Economic Activity	عاملون باجر Paid Employees						عاملون بدون اجر Unpaid Persons Engaged				مجموع المشتغلين Total No. of Persons Engaged			عدد المؤسسات No. of Ent.	النشاط الاقتصادي	دليل النشاط ISIC	
	آخرون Others		في الانتاج* Operatives*		في الادارة Administ- ratives		مجموع العاملين باجر Total No. of Paid Emp.		من افراد الاسرة Family Members		من اصحاب العمل Proprietors		المجموع				
	انثى F	ذكر M	انثى F	ذكر M	انثى F	ذكر M	انثى F	ذكر M	انثى F	ذكر M	انثى F	ذكر M	المجموع Total				
Manufacture of radio,TV equip.																32	صنع معدات الراديو والتلفزيون
Manufacture of medical, optical equip.	0	2	2	55	4	8	71	3	11	0	49	9	125	134	54	33	صنع الاجهزة الطبية
Manufacture of motor vehicles, trailers	0	0	0	44	0	1	45	0	23	0	24	0	92	92	21	34	صنع المركبات والمركبات المقطورة
Manufacture of other transport equipment																35	صنع معدات النقل الاخرى
Manufacture of furniture	0	72	51	2937	13	142	3215	0	1385	3	2029	67	6565	6632	2143	36	صنع الاثاث وصنع منتجات اخرى
Recycling																37	اعادة تصنيع المخلفات
Electricity and water supply	0	153	0	102	7	119	381	0	262	0	345	7	981	988	406	E	امدادات الكهرباء والغاز والمياه
Electricity	0	2	0	31	0	8	41	0	23	0	36	0	100	100	37	40	امدادات الكهرباء
Collection & distribution of water	0	151	0	71	7	111	340	0	239	0	309	7	881	888	369	41	جمع وتنقية وتوزيع المياه

* Include Home-workers

جدول 2-3أ: عدد وتعويضات العاملين باجر حسب طبيعة العمل والنشاط الاقتصادي في باقي الضفة الغربية وقطاع غزة - 1999

Table 2-3a: Number and Compensation of Paid Employees by Type of Work and Economic Activity in Remaining West Bank and Gaza Strip -1999

(Value in US \$ 1000)

(القيمة بالالف دولار امريكي)

Economic Activity	مزاي اخرى Other	المزايا العينية Payments in-Kind	الرواتب والاجور النقدية Cash Wages and Salaries			مجموع التعويضات Total Compensations	العاملون باجر Paid Employees			عدد المؤسسات No. of Ent.	النشاط الاقتصادي	دليل النشاط ISIC
			آخرون Others	انتاج* Oper.*	ادارة Adm.		آخرون Others	انتاج* Oper.*	ادارة Adm.			
Grand Total	2422.4	2666.1	11723.4	170164.6	25529.4	212505.7	2100	41569	3692	14657	المجموع الكلي	
Mining & quarrying	20.3	250.2	324.6	5056.8	502.4	6154.3	65	898	67	289	التعدين واستغلال المحاجر	C ج
Other mining and quarrying	20.3	250.2	324.6	5056.8	502.4	6154.3	65	898	67	289	انشطة اخرى للتعدين واستغلال المحاجر	14
Manufacturing	2401.3	2415.8	9525.8	164482.1	23928.4	202753.2	1882	40569	3499	13962	الصناعة التحويلية	D د
Manufacture of food and beverages	347.0	656.9	2304.0	12344.0	4083.3	19735.2	518	3459	550	1543	صناعة المنتجات الغذائية والمشروبات	15
Manufacture of tobacco products	0.4	0.0	74.6	1391.3	259.8	1726.1	17	189	34	12	صنع منتجات التبغ	16
Manufacture of textiles	24.1	25.3	398.6	5310.6	870.4	6628.9	78	1255	135	357	صنع المنسوجات	17
Manufacture of wearing apparel	201.9	367.2	521.5	48426.9	2092.9	51610.4	160	15117	411	2402	صنع الملابس	18
Tanning of leather; manufacture of bags	43.2	72.0	310.1	7378.7	986.3	8790.4	59	1916	165	699	دبغ وتهيئة الجلود وصنع حقائب وأحذية	19
Manufacture of wood and its products	59.0	48.7	31.3	2623.6	371.6	3134.2	8	644	31	777	صنع الخشب ومنتجاته واصناف من القش	20
Manufacture of paper and its products	20.3	61.1	310.1	1790.5	1306.1	3488.1	63	461	93	51	صنع الورق ومنتجات الورق	21
Publishing, printing and reproduction	12.0	4.7	4.3	2767.4	567.5	3356.0	2	569	110	183	الطباعة والنشر	22 +
Manufacture of coke, refind petroleum prod.											صنع المنتجات النفطية المكررة	23
Manufacture of chemicals & its products	342.0	113.0	968.2	5692.7	2082.6	9198.4	157	1029	223	189	صنع المواد والمنتجات الكيماوية	24
Manufacture of rubber and plastic	53.8	45.8	162.9	3667.5	755.9	4685.7	42	938	130	145	صنع منتجات المطاط واللدائن	25
Manufacture of non-metallic products	699.2	711.5	3743.5	42508.2	7310.4	54972.9	624	8269	1068	1847	صنع منتجات المعادن اللافلزية الاخرى	26
Manufacture of basic metals	2.1	6.4	12.8	459.1	60.4	540.7	2	121	11	36	صنع الفلزات القاعدية	27
Manufacture of metal products	477.6	71.4	127.3	14624.0	1507.3	16807.6	38	2910	252	3144	صنع منتجات المعادن عدا الماكينات	28
Manufacture of machinery and equipment	38.7	13.8	166.3	2051.5	753.8	3024.2	36	454	94	264	صنع الآلات والمعدات الأخرى	29
Manufacture of electrical machinery	11.3	0.0	12.6	493.7	167.9	685.5	4	149	24	95	صنع الآلات الكهربائية الأخرى	31 +
Manufacture of radio,TV equip.											صنع معدات الراديو والتلفزيون	32
Manufacture of medical, optical equip.	0.1	1.6	6.5	233.0	50.4	291.7	2	57	12	54	صنع الاجهزة الطبية	33
Manufacture of motor vehicles, trailers	1.9	1.9	0.0	137.3	6.7	147.9	0	44	1	21	صنع المركبات والمركبات المقطورة	34 +

*Include Home-workers

تشمل العاملين في بيوتهم*

جدول 3-2(تابع): عدد وتعويضات العاملين باجر حسب طبيعة العمل والنشاط الاقتصادي في باقي الضفة الغربية وقطاع غزة - 1999

Table 2-3a(Cont.): Number and Compensation of Paid Employees by Type of Work and Economic Activity in Remaining West Bank and Gaza Strip -1999

(Value in US \$ 1000)

(القيمة بالالف دولار امريكي)

Economic Activity	مزايا اخرى Other	المزايا العينية Payments in-Kind	الرواتب والاجور النقدية Cash Wages and Salaries			مجموع التعويضات Total Compensations	العاملون باجر Paid Employees			عدد المؤسسات No. of Ent.	النشاط الاقتصادي	دليل النشاط ISIC
			آخرون Others	انتاج* Oper.*	ادارة Adm.		آخرون Others	انتاج* Oper.*	ادارة Adm.			
Manufacture of other transport equipment											صنع معدات النقل الاخرى	35
Manufacture of furniture	66.5	214.7	371.3	12582.0	694.9	13929.4	72	2988	155	2143	صنع الاثاث وصنع منتجات اخرى	+ 36
Recycling											اعادة تصنيع المخلفات	37
Electricity and water supply	0.8	0.0	1873.1	625.7	1098.7	3598.2	153	102	126	406	امدادات الكهرباء والغاز والمياه	هـ E
Electricity	0.8	0.0	8.5	98.2	11.7	119.2	2	31	8	37	امدادات الكهرباء	40
Collection & distribution of water	0.0	0.0	1864.5	527.5	1086.9	3479.0	151	71	118	369	جمع وتنقية وتوزيع المياه	41

جدول 2-3ب: عدد وتعويضات العاملين باجر حسب الجنس والنشاط الاقتصادي في باقي الضفة الغربية وقطاع غزة - 1999

Table 2-3b: Number and Compensation of Paid Employees by Gender and Economic Activity in Remaining West Bank and Gaza Strip - 1999

(Value in US \$ 1000)

(القيمة بالالف دولار امريكي)

Economic Activity	مزايا اخرى		المزايا العينية		الرواتب والاجور النقدية						مجموع التعويضات		مجموع العاملين باجر		النشاط الاقتصادي	دليل النشاط ISIC
	Other Benefits		Payments in-Kind		آخرون Others		انتاج * Operatives*		ادارة Administratives		Total Compensations		Total No. of Paid Emp.			
	اثاث F	ذكور M	اثاث F	ذكور M	اثاث F	ذكور M	اثاث F	ذكور M	اثاث F	ذكور M	اثاث F	ذكور M	اثاث F	ذكور M		
Grand Total	331.6	2090.8	389.6	2276.4	234.9	11488.2	25157.4	145007.2	2049.6	23479.9	28163.1	184342.6	9865	37496	المجموع الكلي	
Mining & quarrying	0.0	20.3	0.0	250.2	0.0	324.6	0.0	5056.8	16.1	486.3	16.1	6138.2	5	1025	التعدين واستغلال المحاجر	C
Other mining and quarrying	0.0	20.3	0.0	250.2	0.0	324.6	0.0	5056.8	16.1	486.3	16.1	6138.2	5	1025	النشطة اخرى للتعدين واستغلال المحاجر	14
Manufacturing	331.6	2069.7	389.6	2026.2	234.9	9290.5	25157.4	139324.7	1926.6	22001.8	28040.2	174713.0	9853	36097	الصناعة التحويلية	D
Manufacture of food and beverages	25.0	322.0	44.8	612.1	22.3	2281.7	1187.8	11156.2	255.7	3827.6	1535.6	18199.6	478	4049	صناعة المنتجات الغذائية والمشروبات	15
Manufacture of tobacco products	0.0	0.4	0.0	0.0	31.5	43.1	135.2	1256.1	47.9	211.9	214.5	1511.6	34	206	صنع منتجات التبغ	16
Manufacture of textiles	7.0	17.2	10.8	14.5	0.0	398.6	818.4	4492.3	140.2	730.1	976.3	5652.6	333	1135	صنع المنسوجات	17
Manufacture of wearing apparel	97.1	104.8	253.4	113.8	100.8	420.8	20617.9	27809.0	299.2	1793.7	21368.4	30242.0	8218	7470	صنع الملابس	18
Tanning of leather; manufacture of bags	10.0	33.3	2.5	69.5	0.0	310.1	371.3	7007.4	40.0	946.3	423.9	8366.5	156	1984	دبغ وتهيئة الجلود وصنع حقائب وأحذية	19
Manufacture of wood and its products	0.0	59.0	0.0	48.7	0.0	31.3	0.0	2623.6	2.4	369.2	2.4	3131.8	1	682	صنع الخشب ومنتجاته واصناف من القش	20
Manufacture of paper and its products	0.6	19.6	13.1	48.0	0.0	310.1	237.9	1552.6	45.7	1260.4	297.4	3190.7	87	530	صنع الورق ومنتجات الورق	21
Publishing, printing and reproduction	1.7	10.3	0.0	4.7	0.0	4.3	35.3	2732.1	143.2	424.3	180.3	3175.7	57	624	الطباعة والنشر	22
Manufacture of coke, refind petroleum prod.													0	0	صنع المنتجات النفطية المكررة	23
Manufacture of chemicals & its products	188.8	153.2	45.4	67.6	72.9	895.3	1603.2	4089.4	550.8	1531.8	2461.0	6737.4	316	1093	صنع المواد والمنتجات الكيماوية	24
Manufacture of rubber and plastic	0.3	53.5	1.8	44.0	0.0	162.6	14.1	3653.5	59.6	696.3	75.8	4609.8	18	1092	صنع منتجات المطاط واللدائن	25
Manufacture of non-metallic products	0.7	698.6	1.8	709.6	0.0	3743.5	0.0	42508.2	193.6	7116.9	196.1	54776.8	58	9903	صنع منتجات المعادن اللافلزية الاخرى	26
Manufacture of basic metals	0.0	2.1	1.1	5.3	0.0	12.8	13.0	446.1	0.0	60.4	14.1	526.6	7	127	صنع الفلزات القاعدية	27
Manufacture of metal products	0.0	477.6	0.0	71.4	7.5	119.7	0.0	14624.0	42.6	1464.7	50.1	16757.5	16	3184	صنع منتجات المعادن عدا الماكينات	28
Manufacture of machinery and equip.	0.0	38.7	0.0	13.8	0.0	166.3	8.1	2043.5	2.3	751.5	10.4	3013.8	3	581	صنع الالات والمعدات الاخرى	29
Manufacture of electrical machinery	0.0	11.3	0.0	0.0	0.0	12.6	0.0	493.7	4.2	163.7	4.2	681.3	1	176	صنع الالات الكهربائية الاخرى	31
Manufacture of radio,TV equip.															صنع معدات الراديو والتلفزيون	32

* Include Home-workers

تشمل العاملين في بيوتهم *

جدول 2-3ب(تابع): عدد وتعويضات العاملين باجر حسب الجنس والنشاط الاقتصادي في باقي الضفة الغربية وقطاع غزة - 1999

Table 2-3b(Cont.): Number and Compensation of Paid Employees by Gender and Economic Activity in Remaining West Bank and Gaza Strip - 1999

(Value in US \$ 1000)

(القيمة بالالف دولار امريكي)

Economic Activity	مزايا اخرى		المزايا العينية		الرواتب والاجور النقدية						مجموع التعويضات		مجموع العاملين باجر		النشاط الاقتصادي	دليل النشاط ISIC
	Other Benefits		Payments in-Kind		آخرون Others		انتاج * Operatives*		ادارة Administratives		Total Compensations		Total No. of Paid Emp.			
	اثاث F	ذكور M	اثاث F	ذكور M	اثاث F	ذكور M	اثاث F	ذكور M	اثاث F	ذكور M	اثاث F	ذكور M	اثاث F	ذكور M		
Manufacture of medical, optical equip.	0.0	0.1	0.0	1.6	0.0	6.5	11.0	222.0	17.1	33.4	28.1	263.6	6	65	صنع الاجهزة الطبية	33
Manufacture of motor vehicles, trailers	0.0	1.9	0.0	1.9	0.0	0.0	0.0	137.3	0.0	6.7	0.0	147.9	0	45	صنع المركبات والمركبات المقطورة	+ 34
Manufacture of other transport equip.															صنع معدات النقل الاخرى	35
Manufacture of furniture	0.5	66.0	14.9	199.8	0.0	371.3	104.2	12477.8	82.0	612.9	201.6	13727.8	64	3151	صنع الاثاث وصنع منتجات اخرى	+ 36
Recycling															اعادة تصنيع المخلفات	37
Electricity and water supply	0.0	0.8	0.0	0.0	0.0	1873.1	0.0	625.7	106.9	991.8	106.9	3491.3	7	374	امدادات الكهرباء والغاز والمياه	هـ E
Electricity	0.0	0.8	0.0	0.0	0.0	8.5	0.0	98.2	0.0	11.7	0.0	119.2	0	41	امدادات الكهرباء	40
Collection & distribution of water	0.0	0.0	0.0	0.0	0.0	1864.5	0.0	527.5	106.9	980.1	106.9	3372.2	7	333	جمع وتنقية وتوزيع المياه	41

* Include Home-workers

جدول 4-2: قيمة المخزون في بداية ونهاية العام حسب النشاط الاقتصادي في باقي الضفة الغربية وقطاع غزة - 1999

Table 2-4: Value of Stocks at The Beginning and End of The Year by Economic Activity in Remaining West Bank and Gaza Strip - 1999

(Value in US \$ 1000)

(القيمة بالالف دولار امريكي)

Economic Activity	التغير في المخزون Change in Stocks	قيمة المخزون في نهاية 1999 Value of Stocks at End of 1999					قيمة المخزون في بداية 1999 Value of Stocks at Beginning of 1999					النشاط الاقتصادي	دليل النشاط ISIC
		بضائع مشتراه لغرض البيع Goods for Resale	منتجات تامة الصنع Finished Products	منتجات تحت التشغيل Work in Progress	مستلزمات الانتاج السلعية Mater. Fuels & Supp.	المجموع Total	بضائع مشتراه لغرض البيع Goods for Resale	منتجات تامة الصنع Finished Products	منتجات تحت التشغيل Work in Progress	مستلزمات الانتاج السلعية Mater. Fuels & Supp.	المجموع Total		
		Grand Total	12880.6	4283.8	55685.7	695.0	62375.0	123039.5	3430.9	41282.3	615.6		
Mining & quarrying	208.8	0.0	1190.3	0.0	141.4	1331.7	0.0	1065.6	0.0	57.3	1122.9	التعدين واستغلال المحاجر	C ج
Other mining and quarrying	208.8	0.0	1190.3	0.0	141.4	1331.7	0.0	1065.6	0.0	57.3	1122.9	انشطة اخرى للتعدين واستغلال المحاجر	14
Manufacturing	12658.0	4283.8	54423.9	695.0	62180.1	121582.8	3430.9	40145.2	615.6	64733.1	108924.8	الصناعة التحويلية	D د
Manufacture of food and beverages	1554.5	580.8	5311.0	21.5	10330.8	16244.0	216.2	4330.8	17.7	10124.8	14689.6	صناعة المنتجات الغذائية والمشروبات	15
Manufacture of tobacco products	1.1	0.0	9.9	0.0	9.5	19.4	0.0	7.5	0.0	10.8	18.3	صنع منتجات التبغ	16
Manufacture of textiles	1616.2	290.5	3793.6	0.0	4495.9	8580.0	68.5	2540.8	0.0	4354.5	6963.9	صنع المنسوجات	17
Manufacture of wearing apparel	429.0	107.4	3150.5	37.2	2365.0	5660.1	31.4	1582.8	14.9	3602.1	5231.1	صنع الملابس	18
Tanning of leather; manufacture of bags	-116.9	82.5	7200.3	44.2	4286.5	11613.5	75.2	5814.7	44.2	5796.3	11730.4	دبغ وتهيئة الجلود وصنع حقائب وأحذية	19
Manufacture of wood and its products	-1.2	38.6	201.7	26.9	342.2	609.4	40.0	208.7	0.0	362.0	610.7	صنع الخشب ومنتجاته واصناف من القش	20
Manufacture of paper and its products	1134.0	0.0	3132.6	130.2	9912.3	13175.2	0.0	3105.2	124.2	8811.8	12041.2	صنع الورق ومنتجات الورق	21
Publishing, printing and reproduction	79.3	3.7	135.6	24.9	635.1	799.2	2.5	110.3	8.3	598.9	720.0	الطباعة والنشر	22 +
Manufacture of coke, refind petroleum prod.												صنع المنتجات النفطية المكررة	23
Manufacture of chemicals & its products	-343.3	705.5	3412.9	199.1	5695.6	10013.1	673.1	4076.2	307.5	5299.5	10356.3	صنع المواد والمنتجات الكيميائية	24
Manufacture of rubber and plastic	426.0	26.5	2330.3	36.9	2147.4	4541.1	21.6	1912.5	24.6	2156.4	4115.1	صنع منتجات المطاط واللدائن	25
Manufacture of non-metallic products	5949.7	220.4	18594.6	2.4	10231.9	29049.3	249.6	10787.8	1.8	12060.5	23099.6	صنع منتجات المعادن اللافلزية الأخرى	26
Manufacture of basic metals	19.3	29.0	312.2	0.0	536.8	877.9	5.9	389.6	0.0	463.0	858.6	صنع الفلزات القاعدية	27
Manufacture of metal products	926.3	343.2	3080.6	54.1	5428.9	8906.9	327.1	2218.9	0.0	5434.6	7980.6	صنع منتجات المعادن عدا الماكينات	28
Manufacture of machinery and equipment	225.0	112.2	822.3	0.0	753.1	1687.6	82.9	605.5	0.0	774.3	1462.7	صنع الآلات والمعدات الأخرى	29

جدول 4-2(تابع): قيمة المخزون في بداية ونهاية العام حسب النشاط الاقتصادي في باقي الضفة الغربية وقطاع غزة - 1999

Table 2-4(Cont.): Value of Stocks at The Beginning and End of The Year by Economic Activity in Remaining West Bank and Gaza Strip - 1999

(Value in US \$ 1000)

(القيمة بالالف دولار امريكي)

Economic Activity	التغير في المخزون Change in Stocks	قيمة المخزون في نهاية 1999 Value of Stocks at End of 1999					قيمة المخزون في بداية 1999 Value of Stocks at Beginning of 1999					النشاط الاقتصادي	دليل النشاط ISIC
		بضائع مشتراه لغرض البيع Goods for Resale	منتجات تامة الصنع Finished Products	منتجات تحت التشغيل Work in Progress	مستلزمات الانتاج السلعية Mater. Fuels & Supp.	المجموع Total	بضائع مشتراه لغرض البيع Goods for Resale	منتجات تامة الصنع Finished Products	منتجات تحت التشغيل Work in Progress	مستلزمات الانتاج السلعية Mater. Fuels & Supp.	المجموع Total		
		Manufacture of electrical machinery	-44.5	185.6	200.6	0.0	154.8	540.9	158.3	177.0	0.0		
Manufacture of radio, TV equip.												صنع معدات الراديو والتلفزيون	32
Manufacture of medical, optical equip.	-55.2	0.5	9.0	0.0	9.9	19.3	55.7	7.0	0.0	11.8	74.5	صنع الاجهزة الطبية	33
Manufacture of motor vehicles, trailers	10.5	0.0	0.3	17.5	14.7	32.5	0.0	0.3	8.8	12.9	21.9	صنع المركبات والمركبات المقطورة	+ 34
Manufacture of other transport equip.												صنع معدات النقل الأخرى	35
Manufacture of furniture	848.3	1557.5	2725.9	100.2	4829.7	9213.3	1423.0	2269.6	63.7	4608.6	8365.0	صنع الاثاث وصنع منتجات اخرى	+ 36
Recycling												اعادة تصنيع المخلفات	37
Electricity and water supply	13.8	0.0	71.5	0.0	53.5	125.0	0.0	71.5	0.0	39.7	111.2	امدادات الكهرباء والغاز والمياه	هـ E
Electricity	0.3	0.0	0.0	0.0	1.4	1.4	0.0	0.0	0.0	1.2	1.2	امدادات الكهرباء	40
Collection & distribution of water	13.5	0.0	71.5	0.0	52.1	123.6	0.0	71.5	0.0	38.6	110.0	جمع وتنقية وتوزيع المياه	41

جدول 2-5: حركة الاصول حسب النشاط الاقتصادي في باقي الضفة الغربية وقطاع غزة - 1999

Table 2-5: Assets by Economic Activity in Remaining West Bank and Gaza Strip - 1999

(Value in US \$ 1000)

(القيمة بالالف دولار امريكي)

Economic Activity	القيمة الدفترية في نهاية العام Closing Book Value	قيمة الاهتلاك السنوي Depreciation	قيمة التالف والمفقود Written-offs & Losses	قيمة الاصول المباعة Value of Sold Assets	قيمة الاضافات الاجمالية					القيمة الدفترية في بداية العام Opening Book Value	عدد المؤسسات No. of Ent.	النشاط الاقتصادي	دليل النشاط ISIC
					Value of Gross Additions	اصول من انتاج المؤسسة Prod. for Own - Account	اضافات وتحسينات Other Additions	مشتريات اصول مستعملة Purch. of Sec.- Hand Assets	مشتريات اصول جديدة Purch. of New Assets				
Grand Total	492985.1	81587.5	303.0	900.6	12.1	2692.4	2934.8	28681.2	34320.4	541455.7	14657	المجموع الكلي	
Mining & quarrying	30767.1	4260.6	0.0	0.0	0.0	0.0	380.4	3051.6	3432.0	31595.7	289	التعدين واستغلال المحاجر	C
Other mining and quarrying	30767.1	4260.6	0.0	0.0	0.0	0.0	380.4	3051.6	3432.0	31595.7	289	انشطة اخرى للتعدين واستغلال المحاجر	14
Manufacturing	447174.4	75172.6	303.0	900.6	12.1	2619.6	2505.7	22101.2	27238.6	496311.9	13962	الصناعة التحويلية	D
Manufacture of food and beverages	86561.8	10370.4	261.8	405.3	0.0	1531.3	303.3	8092.8	9927.5	87671.8	1543	صناعة المنتجات الغذائية والمشروبات	15
Manufacture of tobacco products	3681.8	6078.1	0.0	0.0	0.0	0.0	0.0	0.0	0.0	9759.9	12	صنع منتجات التبغ	16
Manufacture of textiles	11077.6	1872.9	0.0	0.0	0.0	19.2	20.5	152.8	192.5	12758.0	357	صنع المنسوجات	17
Manufacture of wearing apparel	33275.4	5031.0	3.7	95.9	0.0	11.1	146.6	3355.4	3513.1	34892.9	2402	صنع الملابس	18
Tanning of leather; manufacture of bags	15217.9	1370.9	0.0	0.0	0.0	26.2	39.0	586.3	651.5	15937.3	699	دبغ وتهيئة الجلود وصنع حقائب وأحذية	19
Manufacture of wood and its products	4420.4	501.1	0.0	0.0	0.0	1.6	203.1	148.2	353.0	4568.5	777	صنع الخشب ومنتجاته واصناف من القش	20
Manufacture of paper and its products	23444.1	2635.4	0.0	2.9	0.0	262.2	0.0	1226.5	1488.7	24593.6	51	صنع الورق ومنتجات الورق	21
Publishing, printing and reproduction	5008.6	567.8	0.0	1.7	0.0	3.5	55.6	71.6	130.7	5447.4	183	الطباعة والنشر	22
Manufacture of coke, refind petroleum prod.												صنع المنتجات النفطية المكررة	23
Manufacture of chemicals & its products	56216.1	19962.4	0.0	147.1	0.0	44.4	25.7	3068.4	3138.5	73187.1	189	صنع المواد والمنتجات الكيماوية	24
Manufacture of rubber and plastic	19350.5	2538.9	0.0	6.0	0.0	45.4	51.1	740.1	836.6	21058.8	145	صنع منتجات المطاط واللدائن	25
Manufacture of non-metallic products	109326.6	15483.8	26.1	237.3	8.8	71.2	890.9	3683.6	4654.5	120419.3	1847	صنع منتجات المعادن اللافلزية الاخرى	26
Manufacture of basic metals	991.5	130.2	2.8	0.0	0.0	0.0	0.0	145.2	145.2	979.3	36	صنع الفلزات القاعدية	27
Manufacture of metal products	42175.3	4387.2	0.0	4.3	0.0	4.2	314.6	364.4	683.2	45883.6	3144	صنع منتجات المعادن عدا الماكينات	28
Manufacture of machinery and equip.	2707.8	288.7	2.9	0.0	0.0	4.4	85.6	13.5	103.5	2895.9	264	صنع الالات والمعدات الأخرى	29
Manufacture of electrical machinery	2110.6	273.9	0.0	0.0	0.0	0.1	0.0	1.5	1.6	2382.8	95	صنع الالات الكهربائية الأخرى	31
Manufacture of radio,TV equip.												صنع معدات الراديو والتلفزيون	32

جدول 5-2(تابع): حركة الاصول حسب النشاط الاقتصادي في باقي الضفة الغربية وقطاع غزة - 1999

Table 2-5(Cont): Assets by Economic Activity in Remaining West Bank and Gaza Strip - 1999

(Value in US \$ 1000)

(القيمة بالالف دولار امريكي)

Economic Activity	القيمة الدفترية في نهاية العام Closing Book Value	قيمة الاهتلاك السنوي Depreciation	قيمة التالف والمفقود Written-offs & Losses	قيمة الاصول المباعة Value of Sold Assets	قيمة الاضافات الاجمالية					القيمة الدفترية في بداية العام Opening Book Value	عدد المؤسسات No. of Ent.	النشاط الاقتصادي	دليل النشاط ISIC
					Value of Gross Additions	اصول من انتاج المؤسسة Prod. for Own - Account	اضافات وتحسينات Other Additions	مشتريات اصول مستعملة Purch. of Sec.- Hand Assets	مشتريات اصول جديدة Purch. of New Assets				
Manufacture of medical, optical equip.	231.9	34.3	0.0	0.0	0.0	0.0	0.0	11.8	11.8	254.4	54	صنع الاجهزة الطبية	33
Manufacture of motor vehicles, trailers	491.1	48.9	0.0	0.0	0.0	2.2	0.0	8.8	11.0	529.0	21	صنع المركبات والمركبات المقطورة	+ 34
Manufacture of other transport equipment												صنع معدات النقل الاخرى	35
Manufacture of furniture	30885.6	3596.6	5.7	0.0	3.2	592.4	369.6	430.4	1395.7	33092.3	2143	صنع الاثاث وصنع منتجات اخرى	+ 36
Recycling												اعادة تصنيع المخلفات	37
Electricity and water supply	15043.6	2154.3	0.0	0.0	0.0	72.8	48.7	3528.3	3649.9	13548.1	406	امدادات الكهرباء والغاز والمياه	هـ E
Electricity	768.0	110.8	0.0	0.0	0.0	31.1	0.0	1.9	33.0	845.7	37	امدادات الكهرباء	40
Collection & distribution of water	14275.7	2043.6	0.0	0.0	0.0	41.7	48.7	3526.4	3616.8	12702.4	369	جمع وتنقية وتوزيع المياه	41

جدول 2-6: حركة الاصول حسب صنف الاصل في باقي الضفة الغربية وقطاع غزة - 1999
Table 2-6: Assets by Type in Remaining West Bank and Gaza Strip - 1999

(Value in US \$ 1000)

(القيمة بالالف دولار امريكي)

Type of Asset	القيمة الدفترية في نهاية العام Closing Book Value	قيمة الاهتلاك خلال العام Depreciation During the Year	قيمة الاصول المباعة خلال العام Assets Sold During the Year	التالف و المفقود Written-offs and Losses	اضافات وتحسينات راسمالية Capital Add. & Improv.	اصول من انتاج المؤسسة Produced for Own-Account	قيمة الاصول المشتراة خلال العام Purchased Assets			القيمة الدفترية في بداية العام Opening Book Value	صنف الاصل
							محلي Imports	مستورد Imports	Local		
Grand Total	492985.1	81587.5	900.6	303.0	2692.4	12.1	2934.8	16782.2	11899.0	541455.8	المجموع الكلي
Land	42527.5	0.0	147.1	0.0	0.5	0.0	0.0	908.4	0.0	41765.6	الاراضي
Residential Buildings	4377.9	297.3	0.0	0.0	0.0	5.6	0.0	0.0	0.0	4669.6	مباني سكنية
Non-Residential buildings	131440.2	7129.3	0.0	0.0	1697.6	0.0	167.9	993.0	18.2	135692.8	مباني غير سكنية
Machines of Equipments	236224.0	56998.0	408.7	276.8	911.8	3.2	1525.6	5703.9	5531.0	280232.0	الات ومعدات
Freight Vehicles	46109.1	9902.7	240.0	26.0	65.4	0.0	842.3	6687.8	579.5	48102.7	سيارات بضائع
Passengers Vehicles	20453.0	3994.3	104.8	0.0	6.0	0.0	377.3	1845.9	3530.2	18792.7	سيارات نقل ركاب
Furniture and Furnishings	6040.8	2697.4	0.0	0.2	6.5	3.2	19.5	273.3	5.2	8430.7	اثاث ومفروشات
Breeding Animals	44.7	0.0	0.0	0.0	0.0	0.0	0.0	0.0	0.0	44.7	حيوانات تربية
Computer Programs	472.0	144.9	0.0	0.0	1.5	0.0	0.0	257.2	0.0	358.2	برامج كمبيوتر
Brand Name	1800.9	0.0	0.0	0.0	0.0	0.0	0.0	0.0	0.0	1800.9	اسم الشهرة
Royalties											براءات الملكية
Other	3495.1	423.6	0.0	0.0	3.1	0.0	2.2	112.8	2234.9	1565.8	اخرى

جدول 2-7: تكلفة الاصول الجديدة حسب النشاط الاقتصادي في باقي الضفة الغربية وقطاع غزة - 1999

Table 2-7: Cost of Acquisition of Net Assets by Economic Activity in Remaining West Bank and Gaza Strip - 1999

(Value in US \$ 1000)

(القيمة بالالف دولار امريكي)

Economic Activity	قيمة الاصول الجديدة								عدد المؤسسات No. of Ent.	النشاط الاقتصادي	دليل النشاط ISIC
	Value of New Assets	اصول اخرى Other Fixed Assets	اثاث ومفروشات Furniture & Furnishings	وسائط نقل Transport Vehicles	آلات ومعدات Machinery & Equip.	الابنية غير السكنية Non-Res. Buildings	الابنية السكنية Res. Buildings	الاراضي Land			
Grand Total	2604.8	278.5	12643.3	11234.9	1011.2	0.0	908.4	28681.2	14657	المجموع الكلي	
Mining & quarrying	0.0	0.0	1203.4	1108.8	173.5	0.0	566.0	3051.6	289	التعدين واستغلال المحاجر	C
Other mining and quarrying	0.0	0.0	1203.4	1108.8	173.5	0.0	566.0	3051.6	289	انشطة اخرى للتعدين واستغلال المحاجر	14
Manufacturing	2604.4	277.0	8063.8	9976.0	837.6	0.0	342.5	22101.2	13962	الصناعة التحويلية	D
Manufacture of food and beverages	2400.1	176.3	2930.7	2501.4	84.4	0.0	0.0	8092.8	1543	صناعة المنتجات الغذائية والمشروبات	15
Manufacture of tobacco products	0.0	0.0	0.0	0.0	0.0	0.0	0.0	0.0	12	صنع منتجات التبغ	16
Manufacture of textiles	3.2	4.1	0.0	145.5	0.0	0.0	0.0	152.8	357	صنع المنسوجات	17
Manufacture of wearing apparel	1.4	14.9	1207.9	2131.2	0.0	0.0	0.0	3355.4	2402	صنع الملابس	18
Tanning of leather; manufacture of bags	0.0	1.0	466.7	118.6	0.0	0.0	0.0	586.3	699	دبغ وتهيئة الجلود وصنع حقائب وأحذية	19
Manufacture of wood and its products	0.0	4.1	0.0	144.2	0.0	0.0	0.0	148.2	777	صنع الخشب ومنتجاته واصناف من القش	20
Manufacture of paper and its products	190.7	8.1	170.1	857.6	0.0	0.0	0.0	1226.5	51	صنع الورق ومنتجات الورق	21
Publishing, printing and reproduction	4.0	0.0	0.0	67.7	0.0	0.0	0.0	71.6	183	الطباعة والنشر	+ 22
Manufacture of coke, refine petroleum prod.										صنع المنتجات النفطية المكررة	23
Manufacture of chemicals & its products	3.4	16.9	87.3	1908.3	710.0	0.0	342.5	3068.4	189	صنع المواد والمنتجات الكيماوية	24
Manufacture of rubber and plastic	0.0	7.8	95.1	629.4	7.8	0.0	0.0	740.1	145	صنع منتجات المطاط واللدائن	25
Manufacture of non-metallic products	1.7	35.9	3015.6	595.0	35.3	0.0	0.0	3683.6	1847	صنع منتجات المعادن اللافلزية الاخرى	26
Manufacture of basic metals	0.0	2.2	0.0	143.0	0.0	0.0	0.0	145.2	36	صنع الفلزات القاعدية	27
Manufacture of metal products	0.0	1.4	90.5	272.5	0.0	0.0	0.0	364.4	3144	صنع منتجات المعادن عدا الماكينات	28
Manufacture of machinery and equip.	0.0	4.2	0.0	9.3	0.0	0.0	0.0	13.5	264	صنع الالات والمعدات الأخرى	29
Manufacture of electrical machinery	0.0	0.0	0.0	1.5	0.0	0.0	0.0	1.5	95	صنع الالات الكهربائية الأخرى	+ 31
Manufacture of radio, TV equip.										صنع معدات الراديو والتلفزيون	32
Manufacture of medical, optical equip.	0.0	0.0	0.0	11.8	0.0	0.0	0.0	11.8	54	صنع الاجهزة الطبية	33

جدول 7-2(تابع): تكلفة الاصول الجديدة حسب النشاط الاقتصادي في باقي الضفة الغربية وقطاع غزة - 1999

Table 2-7(Cont.): Cost of Acquisition of Net Assets by Economic Activity in Remaining West Bank and Gaza Strip - 1999

(Value in US \$ 1000)

(القيمة بالالف دولار امريكي)

Economic Activity	قيمة الاصول الجديدة								عدد المؤسسات No. of Ent.	النشاط الاقتصادي	دليل النشاط ISIC
	Value of New Assets	اصول اخرى Other Fixed Assets	اثاث ومفروشات Furniture & Furnishings	وسائط نقل Transport Vehicles	آلات ومعدات Machinery & Equip.	الابنية غير السكنية Non-Res. Buildings	الابنية السكنية Res. Buildings	الاراضي Land			
Manufacture of motor vehicles, trailers	0.0	0.0	0.0	8.8	0.0	0.0	0.0	8.8	21	صنع المركبات والمركبات المقطورة	+ 34
Manufacture of other transport equip.										صنع معدات النقل الاخرى	35
Manufacture of furniture	0.0	0.2	0.0	430.3	0.0	0.0	0.0	430.4	2143	صنع الاثاث وصنع منتجات اخرى	+ 36
Recycling										اعادة تصنيع المخلفات	37
Electricity and water supply	0.5	1.5	3376.2	150.1	0.1	0.0	0.0	3528.3	406	امدادات الكهرباء والغاز والمياه	E
Electricity	0.0	0.0	0.0	1.9	0.0	0.0	0.0	1.9	37	امدادات الكهرباء	40
Collection & distribution of water	0.5	1.5	3376.2	148.2	0.1	0.0	0.0	3526.4	369	جمع وتنقية وتوزيع المياه	41

جدول 2-8: الانتاج من النشاط الصناعي حسب النشاط الاقتصادي في باقي الضفة الغربية وقطاع غزة - 1999

Table 2-8: Industrial Production by Economic Activity in Remaining West Bank and Gaza Strip - 1999

(Value in US \$ 1000)

(القيمة بالالف دولار امريكي)

Economic Activity	التغير في المخزون Change in Stocks	المبيعات Sales			المنتج خلال العام Production During the Year					عدد المؤسسات No. of Ent.	النشاط الاقتصادي	دليل النشاط ISIC
		اجمالي Total	محلي Local	خارجي Exports	المخلفات Wastes	اصول من انتاج المؤسسة Assets for own account	منتجات تحت التشغيل Work in Progress	منتجات تامة الصنع Finished Products	المجموع Total			
Grand Total	14460.4	203158.3	1131734.6	1334892.8	114.8	0.0	79.4	1349159.1	1349353.3	14657	المجموع الكلي	
Mining & quarrying	124.7	148.3	45852.1	46000.4	0.0	0.0	0.0	46125.1	46125.1	289	التعدين واستغلال المحاجر	C ج
Other mining and quarrying	124.7	148.3	45852.1	46000.4	0.0	0.0	0.0	46125.1	46125.1	289	انشطة اخرى للتعدين واستغلال المحاجر	14
Manufacturing	14335.7	203010.0	1068052.3	1271062.3	114.8	0.0	79.4	1285203.8	1285398.0	13962	الصناعة التحويلية	D د
Manufacture of food and beverages	983.9	9065.8	207286.1	216352.0	0.0	0.0	3.8	217332.1	217335.9	1543	صناعة المنتجات الغذائية والمشروبات	15
Manufacture of tobacco products	2.3	0.0	85323.7	85323.7	0.0	0.0	0.0	85326.0	85326.0	12	صنع منتجات التبغ	16
Manufacture of textiles	1253.0	12798.8	41557.5	54356.3	3.9	0.0	0.0	55605.4	55609.3	357	صنع المنسوجات	17
Manufacture of wearing apparel	1590.1	9985.6	22824.9	32810.6	0.0	0.0	22.3	34378.3	34400.7	2402	صنع الملابس	18
Tanning of leather; manufacture of bags	1385.7	6141.8	33217.2	39359.0	0.0	0.0	0.0	40744.7	40744.7	699	دبغ وتهيئة الجلود وصنع حقائب وأحذية	19
Manufacture of wood and its products	19.4	5643.1	17879.6	23522.7	59.9	0.0	26.9	23455.4	23542.1	777	صنع الخشب ومنتجاته واصناف من القش	20
Manufacture of paper and its products	32.8	2978.2	48746.7	51724.9	10.8	0.0	6.1	51740.9	51757.7	51	صنع الورق ومنتجات الورق	21
Publishing, printing and reproduction	41.9	2385.5	11255.7	13641.2	0.0	0.0	16.6	13666.6	13683.1	183	الطباعة والنشر	22 +
Manufacture of coke, refind petroleum prod.											صنع المنتجات النفطية المكررة	23
Manufacture of chemicals & its products	-771.8	9750.2	47583.8	57334.0	0.0	0.0	-108.4	56670.6	56562.2	189	صنع المواد والمنتجات الكيميائية	24
Manufacture of rubber and plastic	430.1	5964.9	71978.2	77943.1	12.3	0.0	12.3	78348.6	78373.2	145	صنع منتجات المطاط واللدائن	25
Manufacture of non-metallic products	7807.5	111784.8	257896.2	369681.0	0.0	0.0	0.6	377487.8	377488.5	1847	صنع منتجات المعادن اللافلزية الاخرى	26
Manufacture of basic metals	-77.4	2142.9	6632.0	8774.9	0.0	0.0	0.0	8697.4	8697.4	36	صنع الفلزات القاعدية	27
Manufacture of metal products	915.8	6475.3	118392.6	124867.8	5.7	0.0	54.1	125723.9	125783.6	3144	صنع منتجات المعادن عدا الماكينات	28
Manufacture of machinery and equipment	216.8	3889.1	15605.3	19494.5	7.4	0.0	0.0	19703.9	19711.3	264	صنع الآلات والمعدات الأخرى	29
Manufacture of electrical machinery	23.6	134.3	3892.0	4026.3	0.0	0.0	0.0	4049.9	4049.9	95	صنع الآلات الكهربائية الأخرى	31 +
Manufacture of radio, TV equip.											صنع معدات الراديو والتلفزيون	32
Manufacture of medical, optical equip.	2.0	0.0	1027.3	1027.3	0.0	0.0	0.0	1029.3	1029.3	54	صنع الاجهزة الطبية	33

جدول 8-2(تابع): الانتاج من النشاط الصناعي حسب النشاط الاقتصادي في باقي الضفة الغربية وقطاع غزة - 1999

Table 2-8(Cont.): Industrial Production by Economic Activity in Remaining West Bank and Gaza Strip - 1999

(Value in US \$ 1000)

(القيمة بالالف دولار امريكي)

Economic Activity	التغير في المخزون Change in Stocks	المبيعات Sales			المنتج خلال العام Production During the Year					عدد المؤسسات No. of Ent.	النشاط الاقتصادي	دليل النشاط ISIC
		اجمالي Total	محلي Local	خارجي Exports	المخلفات Wastes	اصول من انتاج المؤسسة Assets for own account	منتجات تحت التشغيل Work in Progress	منتجات تامة الصنع Finished Products	المجموع Total			
Manufacture of motor vehicles, trailers	8.8	0.0	775.3	775.3	0.0	0.0	8.8	775.3	784.0	21	صنع المركبات والمركبات المقطورة	+ 34
Manufacture of other transport equipment											صنع معدات النقل الاخرى	35
Manufacture of furniture	471.3	13869.6	76178.2	90047.7	14.8	0.0	36.4	90467.8	90519.0	2143	صنع الاثاث وصنع منتجات اخرى	+ 36
Recycling											اعادة تصنيع المخلفات	37
Electricity and water supply	0.0	0.0	17830.1	17830.1	0.0	0.0	0.0	17830.2	17830.2	406	امدادات الكهرباء والغاز والمياه	E
Electricity	0.0	0.0	1379.1	1379.1	0.0	0.0	0.0	1379.1	1379.1	37	امدادات الكهرباء	40
Collection & distribution of water	0.0	0.0	16451.0	16451.0	0.0	0.0	0.0	16451.1	16451.1	369	جمع وتنقية وتوزيع المياه	41

جدول 2-9: إيرادات النشاط التجاري حسب النشاط الاقتصادي في باقي الضفة الغربية وقطاع غزة - 1999

Table 2-9: Trade Activity by Economic Activity in Remaining West Bank and Gaza Strip - 1999

(Value in US \$ 1000)

(القيمة بالالف دولار امريكي)

Economic Activity	الهامش التجاري Trade Margin	التغير في المخزون Change in Stocks	التالف والمفقود Written-offs & Losses	المبيعات Sales	كلفة المشتريات Purchases	عدد المؤسسات No. of Ent.	النشاط الاقتصادي	دليل النشاط ISIC
Grand Total	18378.2	852.9	3012.4	74431.3	53893.6	14657	المجموع الكلي	
Mining & quarrying	0.0	0.0	0.0	0.0	0.0	289	التعدين واستغلال المحاجر	C
Other mining and quarrying	0.0	0.0	0.0	0.0	0.0	289	انشطة اخرى للتعدين واستغلال المحاجر	14
Manufacturing	16104.3	852.9	295.6	63491.2	47944.1	13962	الصناعة التحويلية	D
Manufacture of food and beverages	2216.3	364.6	71.8	12384.4	10460.9	1543	صناعة المنتجات الغذائية والمشروبات	15
Manufacture of tobacco products	0.0	0.0	0.0	0.0	0.0	12	صنع منتجات التبغ	16
Manufacture of textiles	5645.0	222.0	1.9	18973.5	13548.6	357	صنع المنسوجات	17
Manufacture of wearing apparel	118.3	76.0	20.2	1235.4	1172.9	2402	صنع الملابس	18
Tanning of leather; manufacture of bags	460.2	7.3	3.1	1954.1	1498.1	699	دبغ وتهيئة الجلود وصنع حقائب وأحذية	19
Manufacture of wood and its products	384.9	-1.3	4.7	906.3	515.3	777	صنع الخشب ومنتجاته واصناف من القش	20
Manufacture of paper and its products	18.4	0.0	0.0	68.2	49.9	51	صنع الورق ومنتجات الورق	21
Publishing, printing and reproduction	24.4	1.2	0.0	82.5	59.2	183	الطباعة والنشر	+ 22
Manufacture of coke, refine petroleum prod.							صنع المنتجات النفطية المكررة	23
Manufacture of chemicals & its products	976.7	32.4	0.2	4510.6	3566.2	189	صنع المواد والمنتجات الكيميائية	24
Manufacture of rubber and plastic	28.7	4.9	0.0	297.5	273.6	145	صنع منتجات المطاط واللدائن	25
Manufacture of non-metallic products	1080.5	-29.2	38.9	5386.2	4237.6	1847	صنع منتجات المعادن اللافلزية الأخرى	26
Manufacture of basic metals	10.9	23.0	0.0	44.3	56.5	36	صنع الفلزات القاعدية	27
Manufacture of metal products	2382.2	16.2	44.3	7654.4	5244.1	3144	صنع منتجات المعادن عدا الماكينات	28
Manufacture of machinery and equip.	921.6	29.4	6.1	2495.7	1597.3	264	صنع الآلات والمعدات الأخرى	29
Manufacture of electrical machinery	198.1	27.3	0.0	995.5	824.7	95	صنع الآلات الكهربائية الأخرى	+ 31
Manufacture of radio, TV equip.							صنع معدات الراديو والتلفزيون	32
Manufacture of medical, optical equip.	38.3	-55.2	0.0	136.1	42.6	54	صنع الاجهزة الطبية	33

جدول 9-2(تابع): إيرادات النشاط التجاري حسب النشاط الاقتصادي في باقي الضفة الغربية وقطاع غزة - 1999

Table 2-9(Cont.): Trade Activity by Economic Activity in Remaining West Bank and Gaza Strip - 1999

(Value in US \$ 1000)

(القيمة بالالف دولار امريكي)

Economic Activity	الهامش التجاري Trade Margin	التغير في المخزون Change in Stocks	التالف والمفقود Written-offs & Losses	المبيعات Sales	كلفة المشتريات Purchases	عدد المؤسسات No. of Ent.	النشاط الاقتصادي	دليل النشاط ISIC
Manufacture of motor vehicles, trailers	0.0	0.0	0.0	0.0	0.0	21	صنع المركبات والمركبات المقطورة	+ 34
Manufacture of other transport equip.							صنع معدات النقل الاخرى	35
Manufacture of furniture	1599.8	134.5	104.5	6366.6	4796.7	2143	صنع الاثاث وصنع منتجات اخرى	+ 36
Recycling							اعادة تصنيع المخلفات	37
Electricity and water supply	2273.8	0.0	2716.8	10940.1	5949.6	406	امدادات الكهرباء والغاز والمياه	هـ E
Electricity	0.0	0.0	0.0	0.0	0.0	37	امدادات الكهرباء	40
Collection & distribution of water	2273.8	0.0	2716.8	10940.1	5949.6	369	جمع وتنقية وتوزيع المياه	41

جدول 10-2: إيرادات الخدمات المقدمة للغير حسب النشاط الاقتصادي في باقي الضفة الغربية وقطاع غزة - 1999

Table 2-10: Revenues of Services Rendered to Others by Economic Activity in Remaining West Bank and Gaza Strip - 1999

(Value in US \$ 1000)

(القيمة بالالف دولار امريكي)

Economic Activity	Non-Industrial Services خدمات غير صناعية						Ind. Services خدمات صناعية		المجموع Total	عدد المؤسسات No. of Ent.	النشاط الاقتصادي	دليل النشاط ISIC
	اخرى Other	أرباح بيع مستلزمات Input Resale Profits	نقل ركاب Passenger Transport	نقل بضائع Transport of Goods	اجار مباني سكنية وغير سكنية Rent of Res. & Non-Res. Build.	تأجير الات ومعدات Rent of Mach. & Equip.	صيانة واصلاح Maintenance and Repairs	خدمات على مواد من الغير Serv. on Others' Materials				
Grand Total	5005.5	36.9	0.0	134.6	618.7	34.9	6309.4	125571.3	137711.3	14657	المجموع الكلي	
Mining & quarrying	0.0	0.0	0.0	3.8	0.0	29.9	83.9	44.0	161.6	289	التعدين واستغلال المحاجر	C
Other mining and quarrying	0.0	0.0	0.0	3.8	0.0	29.9	83.9	44.0	161.6	289	انشطة اخرى للتعدين واستغلال المحاجر	14
Manufacturing	2340.1	36.9	0.0	130.8	618.7	4.9	5938.4	125336.8	134406.6	13962	الصناعة التحويلية	D
Manufacture of food and beverages	21.8	0.0	0.0	4.3	600.1	0.0	0.0	3270.1	3896.3	1543	صناعة المنتجات الغذائية والمشروبات	15
Manufacture of tobacco products	0.0	0.0	0.0	0.0	0.0	0.0	0.0	1.2	1.2	12	صنع منتجات التبغ	16
Manufacture of textiles	1785.8	10.7	0.0	5.5	0.0	0.0	23.8	4743.0	6568.8	357	صنع المنسوجات	17
Manufacture of wearing apparel	40.0	0.0	0.0	41.8	0.0	0.0	0.0	95985.9	96067.8	2402	صنع الملابس	18
Tanning of leather; manufacture of bags	110.1	0.0	0.0	0.0	0.0	0.0	32.3	3685.3	3827.8	699	دبغ وتهيئة الجلود وصنع حقائب وأحذية	19
Manufacture of wood and its products	0.0	0.0	0.0	0.0	0.0	0.0	95.5	488.4	583.9	777	صنع الخشب ومنتجاته واصناف من القش	20
Manufacture of paper and its products	0.0	7.3	0.0	10.6	0.0	0.0	0.0	271.4	289.3	51	صنع الورق ومنتجات الورق	21
Publishing, printing and reproduction	0.0	10.9	0.0	0.0	0.0	0.0	0.0	1816.6	1827.5	183	الطباعة والنشر	+ 22
Manufacture of coke, refind petroleum prod.											صنع المنتجات النفطية المكررة	23
Manufacture of chemicals & its products	110.9	0.0	0.0	0.0	18.6	0.0	0.0	46.5	176.0	189	صنع المواد والمنتجات الكيماوية	24
Manufacture of rubber and plastic	9.7	2.8	0.0	23.6	0.0	0.0	26.5	1084.5	1147.1	145	صنع منتجات المطاط واللدائن	25
Manufacture of non-metallic products	134.3	4.1	0.0	44.9	0.0	3.2	258.3	3959.8	4404.7	1847	صنع منتجات المعادن اللافلزية الاخرى	26
Manufacture of basic metals	0.0	0.0	0.0	0.0	0.0	0.0	89.8	299.5	389.3	36	صنع الفلزات القاعدية	27
Manufacture of metal products	0.0	1.0	0.0	0.0	0.0	0.0	2337.6	5272.1	7610.7	3144	صنع منتجات المعادن عدا الماكينات	28
Manufacture of machinery and equip.	66.0	0.0	0.0	0.0	0.0	0.0	790.7	688.7	1545.4	264	صنع الآلات والمعدات الأخرى	29
Manufacture of electrical machinery	17.0	0.0	0.0	0.0	0.0	1.7	614.3	257.6	890.6	95	صنع الآلات الكهربائية الأخرى	+ 31
Manufacture of radio,TV equip.											صنع معدات الراديو والتلفزيون	32

جدول 10-2(تابع): إيرادات الخدمات المقدمة للغير حسب النشاط الاقتصادي في باقي الضفة الغربية وقطاع غزة - 1999

Table 2-10(Cont.): Revenues of Services Rendered to Others by Economic Activity in Remaining West Bank and Gaza Strip - 1999

(Value in US \$ 1000)

(القيمة بالالف دولار امريكي)

Economic Activity	Non-Industrial Services خدمات غير صناعية						Ind. Services خدمات صناعية		المجموع Total	عدد المؤسسات No. of Ent.	النشاط الاقتصادي	دليل النشاط ISIC
	اخرى Other	أرباح بيع مستلزمات Input Resale Profits	نقل ركاب Passenger Transport	نقل بضائع Transport of Goods	اجار مباني سكنية وغير سكنية Rent of Res. & Non-Res. Build.	تأجير الات ومعدات Rent of Mach. & Equip.	صيانة واصلاح Maintenance and Repairs	خدمات على مواد من الغير Serv. on Others' Materials				
Manufacture of medical, optical equip.	2.4	0.0	0.0	0.0	0.0	0.0	16.5	35.0	53.8	54	صنع الاجهزة الطبية	33
Manufacture of motor vehicles, trailers	0.0	0.0	0.0	0.0	0.0	0.0	226.0	7.2	233.2	21	صنع المركبات والمركبات المقطورة	+ 34
Manufacture of other transport equip.											صنع معدات النقل الاخرى	35
Manufacture of furniture	42.1	0.0	0.0	0.0	0.0	0.0	1427.1	3424.1	4893.4	2143	صنع الاثاث وصنع منتجات اخرى	+ 36
Recycling											اعادة تصنيع المخلفات	37
Electricity and water supply	2665.4	0.0	0.0	0.0	0.0	0.0	287.1	190.6	3143.1	406	امدادات الكهرباء والغاز والمياه	E
Electricity	365.8	0.0	0.0	0.0	0.0	0.0	269.3	1.5	636.6	37	امدادات الكهرباء	40
Collection & distribution of water	2299.6	0.0	0.0	0.0	0.0	0.0	17.9	189.1	2506.5	369	جمع وتنقية وتوزيع المياه	41

جدول 11-2: الإيرادات والتحويلات المتنوعة المقبوضة حسب النشاط الاقتصادي في باقي الضفة الغربية وقطاع غزة - 1999

Table 2-11: Other Revenues and Transfers by Economic Activity in Remaining West Bank and Gaza Strip - 1999

(Value in US \$ 1000)

(القيمة بالالف دولار امريكي)

Economic Activity	Various Transfers		تحويلات متنوعة تعويضات التأمين ضد الحوادث Casualty Insurance Claims	Property Income				الإعانات الحكومية Gov. Subsidies	المجموع Total	عدد المؤسسات No. of Ent.	النشاط الاقتصادي	دليل النشاط ISIC
	اخرى Other	منح وتبرعات Grants & Donations		إيجار اراضي Rent of Land	دخل من ملكية مؤسسات اخرى Income of Owning other Ent.	ارباح اسهم Divid- ents	فوائد Interests					
Grand Total	0.9	20.9	160.6	16.8	87.4	0.0	11286.5	0.0	11573.1	14657	المجموع الكلي	
Mining & quarrying	0.0	0.0	0.0	12.2	0.0	0.0	0.0	0.0	12.2	289	التعدين واستغلال المحاجر	C ج
Other mining and quarrying	0.0	0.0	0.0	12.2	0.0	0.0	0.0	0.0	12.2	289	انشطة اخرى للتعدين واستغلال المحاجر	14
Manufacturing	0.9	20.9	160.6	4.6	87.4	0.0	11286.5	0.0	11560.9	13962	الصناعة التحويلية	D د
Manufacture of food and beverages	0.0	0.0	90.8	0.0	0.0	0.0	951.1	0.0	1042.0	1543	صناعة المنتجات الغذائية والمشروبات	15
Manufacture of tobacco products	0.0	0.0	0.0	0.0	47.0	0.0	0.0	0.0	47.0	12	صنع منتجات التبغ	16
Manufacture of textiles	0.0	0.0	2.8	0.0	0.0	0.0	279.8	0.0	282.6	357	صنع المنسوجات	17
Manufacture of wearing apparel	0.0	0.0	5.9	0.0	0.0	0.0	139.9	0.0	145.8	2402	صنع الملابس	18
Tanning of leather; manufacture of bags	0.0	0.0	0.0	0.0	0.0	0.0	0.0	0.0	0.0	699	دبغ وتهيئة الجلود وصنع حقائب وأحذية	19
Manufacture of wood and its products	0.0	0.0	0.0	0.0	0.0	0.0	0.0	0.0	0.0	777	صنع الخشب ومنتجاته واصناف من القش	20
Manufacture of paper and its products	0.0	0.0	4.4	0.0	0.0	0.0	6933.2	0.0	6937.6	51	صنع الورق ومنتجات الورق	21
Publishing, printing and reproduction	0.0	0.0	0.0	0.0	0.0	0.0	0.0	0.0	0.0	183	الطباعة والنشر	+ 22
Manufacture of coke, refine petroleum prod.											صنع المنتجات النفطية المكررة	23
Manufacture of chemicals & its products	0.0	0.0	2.5	0.0	0.0	0.0	1938.6	0.0	1941.1	189	صنع المواد والمنتجات الكيماوية	24
Manufacture of rubber and plastic	0.9	0.2	3.5	0.0	0.0	0.0	138.5	0.0	143.2	145	صنع منتجات المطاط واللدائن	25
Manufacture of non-metallic products	0.0	0.0	50.6	4.6	0.0	0.0	840.6	0.0	895.9	1847	صنع منتجات المعادن اللافلزية الاخرى	26
Manufacture of basic metals	0.0	0.0	0.0	0.0	0.0	0.0	0.0	0.0	0.0	36	صنع الفلزات القاعدية	27
Manufacture of metal products	0.0	0.0	0.0	0.0	0.0	0.0	0.0	0.0	0.0	3144	صنع منتجات المعادن عدا الماكينات	28
Manufacture of machinery and equip.	0.0	0.0	0.0	0.0	0.0	0.0	0.0	0.0	0.0	264	صنع الآلات والمعدات الأخرى	29
Manufacture of electrical machinery	0.0	0.0	0.0	0.0	0.0	0.0	0.0	0.0	0.0	95	صنع الآلات الكهربائية الأخرى	+ 31
Manufacture of radio,TV equip.											صنع معدات الراديو والتلفزيون	32

جدول 11-2(تابع): الإيرادات والتحويلات المتنوعة المقبوضة حسب النشاط الاقتصادي في باقي الضفة الغربية وقطاع غزة - 1999

Table 2-11(Cont.): Other Revenues and Transfers by Economic Activity in Remaining West Bank and Gaza Strip - 1999

(Value in US \$ 1000)

(القيمة بالالف دولار امريكي)

Economic Activity	Various Transfers		تحويلات متنوعة تعويضات التأمين ضد الحوادث Casualty Insurance Claims	Property Income				ايرادات الملكية فوائد Interests	الاعانات الحكومية Gov. Subsidies	المجموع Total	عدد المؤسسات No. of Ent.	النشاط الاقتصادي	دليل النشاط ISIC
	اخرى Other	منح وتبرعات Grants & Donations		اجار اراضي Rent of Land	دخل من ملكية مؤسسات اخرى Income of Owning other Ent.	ارباح اسهم Divid- ents							
Manufacture of medical, optical equip.	0.0	20.7	0.0	0.0	0.0	0.0	0.0	0.0	20.7	54	صنع الاجهزة الطبية	33	
Manufacture of motor vehicles, trailers	0.0	0.0	0.0	0.0	0.0	0.0	0.0	0.0	0.0	21	صنع المركبات والمركبات المقطورة	+ 34	
Manufacture of other transport equip.											صنع معدات النقل الاخرى	35	
Manufacture of furniture	0.0	0.0	0.0	0.0	40.4	0.0	64.7	0.0	105.1	2143	صنع الاثاث وصنع منتجات اخرى	+ 36	
Recycling											اعادة تصنيع المخلفات	37	
Electricity and water supply	0.0	0.0	0.0	0.0	0.0	0.0	0.0	0.0	0.0	406	امدادات الكهرباء والغاز والمياه	هـ E	
Electricity	0.0	0.0	0.0	0.0	0.0	0.0	0.0	0.0	0.0	37	امدادات الكهرباء	40	
Collection & distribution of water	0.0	0.0	0.0	0.0	0.0	0.0	0.0	0.0	0.0	369	جمع وتنقية وتوزيع المياه	41	

جدول 2-12: مستلزمات الانتاج السلعية المستخدمة حسب النشاط الاقتصادي في باقي الضفة الغربية وقطاع غزة - 1999

Table 2-12: Production Inputs of Goods by Economic Activity in Remaining West Bank and Gaza Strip - 1999

(Value in US \$ 1000)

(القيمة بالالف دولار امريكي)

Economic Activity	اخرى Other	قرطاسية Stationery	عدد وادوات مستهلكة Disposables	قطع الغيار Spare Parts	مواد التعبئة والتغليف Packing & Wrapping Material	الماء Water	الكهرباء Electr- icity	الوقود والمحروقات والزيوت Fuel & Oil	الخامات والمواد الاولية Raw Mate- rials	مجموع مستلزمات الانتاج السلعية المستخدمة Total Inputs of Goods	النشاط الاقتصادي	دليل النشاط ISIC
Grand Total	11824.1	1676.6	6950.3	19347.6	28911.2	5139.9	25236.8	43769.6	564893.4	707749.5	المجموع الكلي	
Mining & quarrying	32.9	18.8	698.0	4991.4	22.6	244.1	361.4	8156.2	2353.6	16878.9	التعدين واستغلال المحاجر	C
Other mining and quarrying	32.9	18.8	698.0	4991.4	22.6	244.1	361.4	8156.2	2353.6	16878.9	انشطة اخرى للتعدين واستغلال المحاجر	14
Manufacturing	11758.3	1632.7	5783.1	14165.7	28888.6	4894.7	22695.5	32221.2	559755.4	681795.1	الصناعة التحويلية	D
Manufacture of food and beverages	1033.9	401.6	262.9	1502.7	15546.3	716.2	3917.2	5726.6	104077.8	133185.2	صناعة المنتجات الغذائية والمشروبات	15
Manufacture of tobacco products	1.1	4.9	1.2	1.9	2575.5	16.0	35.9	6.9	6657.0	9300.4	صنع منتجات التبغ	16
Manufacture of textiles	202.1	80.3	109.8	391.7	282.0	72.8	684.4	1254.3	32303.7	35381.3	صنع المنسوجات	17
Manufacture of wearing apparel	5478.0	168.8	612.6	985.3	756.2	301.3	2317.4	2735.4	22898.2	36253.2	صنع الملابس	18
Tanning of leather; manufacture of bags	387.9	38.2	136.8	416.1	652.0	128.2	779.9	424.1	21897.3	24860.6	دبغ وتهيئة الجلود وصنع حقائب وأحذية	19
Manufacture of wood and its products	56.9	30.5	245.4	112.8	32.9	37.9	334.1	329.0	10679.8	11859.4	صنع الخشب ومنتجاته واصناف من القش	20
Manufacture of paper and its products	31.2	64.6	15.9	626.7	2310.4	139.4	425.7	553.6	31244.1	35411.5	صنع الورق ومنتجات الورق	21
Publishing, printing and reproduction	252.1	25.4	35.4	102.4	54.2	22.4	327.8	233.8	5371.3	6424.9	الطباعة والنشر	+ 22
Manufacture of coke, refine petroleum prod.											صنع المنتجات النفطية المكررة	23
Manufacture of chemicals & its products	185.1	156.9	31.1	255.5	3847.6	111.8	421.2	627.8	19356.9	24993.9	صنع المواد والمنتجات الكيميائية	24
Manufacture of rubber and plastic	44.4	53.0	101.9	511.6	244.8	143.1	1543.4	1307.8	31120.1	35070.1	صنع منتجات المطاط واللدائن	25
Manufacture of non-metallic products	1156.7	350.1	2316.4	7571.7	1836.5	2759.4	8479.3	15401.5	145612.4	185484.1	صنع منتجات المعادن اللافلزية الاخرى	26
Manufacture of basic metals	8.8	3.8	50.6	29.5	72.1	7.4	39.2	119.3	6335.2	6666.0	صنع الفلزات القاعدية	27
Manufacture of metal products	2267.2	129.7	882.2	468.0	219.5	227.4	1958.7	1918.1	57541.2	65612.1	صنع منتجات المعادن عدا الماكينات	28
Manufacture of machinery and equip.	60.0	20.5	60.4	398.9	12.1	33.4	173.5	180.8	8032.6	8972.1	صنع الآلات والمعدات الأخرى	29
Manufacture of electrical machinery	76.2	6.2	17.5	53.6	74.0	8.0	66.9	85.7	2548.1	2936.1	صنع الآلات الكهربائية الأخرى	+ 31

جدول 12-2(تابع): مستلزمات الانتاج السلعية المستخدمة حسب النشاط الاقتصادي في باقي الضفة الغربية وقطاع غزة - 1999

Table 2-12(Cont.): Production Inputs of Goods by Economic Activity in Remaining West Bank and Gaza Strip - 1999

(Value in US \$ 1000)

(القيمة بالالف دولار امريكي)

Economic Activity	اخرى Other	قرطاسية Stationery	عدد وادوات مستهلكة Disposables	قطع الغيار Spare Parts	مواد التعبئة والتغليف Packing & Wrapping Material	الماء Water	الكهرباء Electricity	الوقود والمحروقات والزيت Fuel & Oil	الخامات والمواد الاولية Raw Materials	مجموع مستلزمات الانتاج السلعية المستخدمة Total Inputs of Goods	النشاط الاقتصادي	دليل النشاط ISIC
Manufacture of radio, TV equip.											صنع معدات الراديو والتلفزيون	32
Manufacture of medical, optical equip.	4.2	3.8	7.6	9.8	0.9	4.1	15.5	19.1	267.0	332.1	صنع الاجهزة الطبية	33
Manufacture of motor vehicles, trailers	38.9	0.9	9.5	3.6	0.4	3.2	23.1	28.5	279.0	387.1	صنع المركبات والمركبات المقطورة	+ 34
Manufacture of other transport equip.											صنع معدات النقل الاخرى	35
Manufacture of furniture	473.6	93.5	885.9	723.6	371.2	162.6	1152.2	1268.8	53533.8	58665.1	صنع الاثاث وصنع منتجات اخرى	+ 36
Recycling											اعادة تصنيع المخلفات	37
Electricity and water supply	32.9	25.0	469.2	190.5	0.0	1.1	2180.0	3392.2	2784.5	9075.5	امدادات الكهرباء والغاز والمياه	E
Electricity	1.6	4.8	13.1	27.4	0.0	0.6	0.0	914.7	0.0	962.1	امدادات الكهرباء	40
Collection & distribution of water	31.4	20.3	456.1	163.2	0.0	0.5	2180.0	2477.6	2784.5	8113.4	جمع وتنقية وتوزيع المياه	41

جدول 2-13: مصاريف الخدمات الصناعية حسب النشاط الاقتصادي في باقي الضفة الغربية وقطاع غزة - 1999

Table 2-13: Industrial Services Expenditures by Economic Activity in Remaining West Bank and Gaza Strip - 1999

(Value in US \$ 1000)

(القيمة بالالف دولار امريكي)

Economic Activity	صيانة واصلاح للآلات Machines Maintenance	صيانة واصلاح للابنية Building Maintenance	مصروفات تشغيل لدى الغير Operational Services Exp.	المجموع Total	عدد المؤسسات No. of Ent..	النشاط الاقتصادي	دليل النشاط ISIC
Grand Total	9490.7	3313.6	2820.5	15624.7	14657	المجموع الكلي	
Mining & quarrying	1950.6	24.7	67.3	2042.6	289	التعدين واستغلال المحاجر	C ج
Other mining and quarrying	1950.6	24.7	67.3	2042.6	289	انشطة اخرى للتعدين واستغلال المحاجر	14
Manufacturing	6770.9	3286.7	2753.1	12810.7	13962	الصناعة التحويلية	D د
Manufacture of food and beverages	1003.5	424.7	50.2	1478.4	1543	صناعة المنتجات الغذائية والمشروبات	15
Manufacture of tobacco products	2.5	54.0	0.6	57.1	12	صنع منتجات التبغ	16
Manufacture of textiles	161.2	13.5	1045.6	1220.3	357	صنع المنسوجات	17
Manufacture of wearing apparel	601.5	216.7	843.0	1661.1	2402	صنع الملابس	18
Tanning of leather; manufacture of bags	112.3	14.9	56.3	183.5	699	دبغ وتهيئة الجلود وصنع حقائب وأحذية	19
Manufacture of wood and its products	82.1	4.7	65.1	152.0	777	صنع الخشب ومنتجاته واصناف من القش	20
Manufacture of paper and its products	188.8	6.6	7.6	202.9	51	صنع الورق ومنتجات الورق	21
Publishing, printing and reproduction	77.5	17.3	69.8	164.5	183	الطباعة والنشر	22 +
Manufacture of coke, refind petroleum prod.						صنع المنتجات النفطية المكررة	23
Manufacture of chemicals & its products	330.0	119.4	2.6	452.0	189	صنع المواد والمنتجات الكيميائية	24
Manufacture of rubber and plastic	245.5	9.2	19.6	274.3	145	صنع منتجات المطاط واللدائن	25
Manufacture of non-metallic products	3210.7	965.6	257.0	4433.3	1847	صنع منتجات المعادن اللافلزية الاخرى	26
Manufacture of basic metals	11.9	1.1	0.0	13.0	36	صنع الفلزات القاعدية	27
Manufacture of metal products	415.4	1353.3	193.4	1962.2	3144	صنع منتجات المعادن عدا الماكينات	28
Manufacture of machinery and equip.	28.9	12.4	13.3	54.6	264	صنع الآلات والمعدات الأخرى	29
Manufacture of electrical machinery	8.4	5.6	0.1	14.1	95	صنع الآلات الكهربائية الأخرى	31 +
Manufacture of radio,TV equip.						صنع معدات الراديو والتلفزيون	32
Manufacture of medical, optical equip.	8.8	2.2	5.2	16.3	54	صنع الاجهزة الطبية	33
Manufacture of motor vehicles, trailers	8.2	0.1	1.7	10.0	21	صنع المركبات والمركبات المقطورة	34 +

جدول 13-2(تابع): مصاريف الخدمات الصناعية حسب النشاط الاقتصادي في باقي الضفة الغربية وقطاع غزة - 1999

Table 2-13(Cont.): Industrial Services Expenditures by Economic Activity in Remaining West Bank and Gaza Strip - 1999

(Value in US \$ 1000)

(القيمة بالالف دولار امريكي)

Economic Activity	صيانة واصلاح للملات Machines Maintenance	صيانة واصلاح للابنية Building Maintenance	مصروفات تشغيل لدى الغير Operational Services Exp.	المجموع Total	عدد المؤسسات No. of Ent..	النشاط الاقتصادي	دليل النشاط ISIC
Manufacture of other transport equip.						صنع معدات النقل الاخرى	35
Manufacture of furniture	273.8	65.3	122.1	461.2	2143	صنع الاثاث وصنع منتجات اخرى	+ 36
Recycling						اعادة تصنيع المخلفات	37
Electricity and water supply	769.1	2.2	0.0	771.4	406	امدادات الكهرباء والغاز والمياه	هـ E
Electricity	36.9	0.0	0.0	36.9	37	امدادات الكهرباء	40
Collection & distribution of water	732.2	2.2	0.0	734.5	369	جمع وتنقية وتوزيع المياه	41

جدول 2-14أ: مصاريف الخدمات غير الصناعية حسب النشاط الاقتصادي في باقي الضفة الغربية وقطاع غزة - 1999

Table 2-14a: Non-Industrial Services Expenditures by Economic Activity in Remaining West Bank and Gaza Strip - 1999

(Value in US \$ 1000)

(القيمة بالالف دولار امريكي)

Economic Activity	دعاية واعلان Adver- tizing	ضيافة Hospit- ality	نقل ركاب Pass- enger Tran- sport	نقل بضائع Goods Ship- ping	تدقيق حسابات Auditing	مصاريف قانونية ورسوم قضائية Legal Charges and Court Fees	رسوم اتحادات ونقابات Union Fees	برق وبريد وهاتف وفاكس Telecomm- unication	استئجار ابنية Rent of Build.	استئجار آلات ومعدات Rent of Mach. & Equip.	المجموع Total	النشاط الاقتصادي	دليل النشاط ISIC
Grand Total	3560.5	2381.1	1189.8	15374.1	3504.1	746.1	882.5	7693.7	15964.7	4057.0	55353.7	المجموع الكلي	
Mining & quarrying	5.7	68.1	0.1	892.6	47.5	69.8	24.1	184.2	892.1	3296.6	5480.9	التعدين واستغلال المحاجر	C ج
Other mining and quarrying	5.7	68.1	0.1	892.6	47.5	69.8	24.1	184.2	892.1	3296.6	5480.9	انشطة اخرى للتعدين واستغلال المحاجر	14
Manufacturing	3545.4	2295.7	1179.0	14469.6	3420.4	663.2	858.2	7498.2	15064.8	759.8	49754.3	الصناعة التحويلية	D د
Manufacture of food and beverages	1555.5	231.0	48.4	2099.3	307.5	131.6	94.0	906.0	1631.6	108.8	7113.8	صناعة المنتجات الغذائية والمشروبات	15
Manufacture of tobacco products	4.4	1.0	0.0	5.5	97.8	0.0	0.4	67.4	18.3	0.0	194.8	صنع منتجات التبغ	16
Manufacture of textiles	31.2	39.7	50.5	302.1	117.4	17.7	37.9	253.0	531.0	11.7	1392.3	صنع المنسوجات	17
Manufacture of wearing apparel	33.9	398.4	473.6	2313.4	606.6	30.9	135.3	1106.7	2028.6	71.7	7199.0	صنع الملابس	18
Tanning of leather; manufacture of bags	40.8	89.2	30.1	288.7	129.9	59.8	29.0	309.3	761.2	2.6	1740.6	دبغ وتهيئة الجلود وصنع حقائب وأحذية	19
Manufacture of wood and its products	2.4	28.6	8.7	362.2	64.7	2.6	13.0	113.2	570.0	2.2	1167.6	صنع الخشب ومنتجاته واصناف من القش	20
Manufacture of paper and its products	580.9	26.1	58.9	492.7	57.3	58.9	9.7	137.9	137.5	1.7	1561.7	صنع الورق ومنتجات الورق	21
Publishing, printing and reproduction	37.6	28.1	12.1	91.6	58.0	7.5	7.9	199.3	283.7	0.0	725.7	الطباعة والنشر	+ 22
Manufacture of coke, refind petroleum prod.												صنع المنتجات النفطية المكررة	23
Manufacture of chemicals & its products	729.8	93.5	184.9	481.1	134.3	63.0	65.6	291.6	366.0	2.1	2412.0	صنع المواد والمنتجات الكيماوية	24
Manufacture of rubber and plastic	27.9	59.8	55.9	358.3	94.8	3.9	21.6	207.4	567.8	7.7	1405.2	صنع منتجات المطاط واللدائن	25
Manufacture of non-metallic products	348.1	631.7	190.8	5349.0	872.7	182.7	305.0	2192.4	2435.6	395.8	12903.8	صنع منتجات المعادن اللافلزية الاخرى	26
Manufacture of basic metals	0.8	6.2	0.2	72.6	9.2	0.0	1.8	26.7	61.3	0.0	178.8	صنع الفلزات القاعدية	27
Manufacture of metal products	71.6	295.0	35.1	1066.9	503.0	37.2	60.6	935.1	3059.6	144.3	6208.3	صنع منتجات المعادن عدا الماكينات	28
Manufacture of machinery and equip.	15.5	31.4	6.5	146.5	42.0	9.3	7.5	89.8	208.4	6.7	563.6	صنع الآلات والمعدات الأخرى	29
Manufacture of electrical machinery	3.1	6.4	0.8	39.0	17.3	4.5	3.4	30.7	94.7	0.7	200.6	صنع الآلات الكهربائية الأخرى	+ 31
Manufacture of radio,TV equip.												صنع معدات الراديو والتلفزيون	32

جدول 14-2أ(تابع): مصاريف الخدمات غير الصناعية حسب النشاط الاقتصادي في باقي الضفة الغربية وقطاع غزة - 1999

Table 2-14a(Cont.): Non-Industrial Services Expenditures by Economic Activity in Remaining West Bank and Gaza Strip - 1999

(Value in US \$ 1000)

(القيمة بالالف دولار امريكي)

Economic Activity	دعاية واعلان Adver- tizing	ضيافة Hospit- ality	نقل ركاب Pass- enger Tran- sport	نقل بضائع Goods Ship- ping	تدقيق حسابات Audit- ing	مصاريف قانونية ورسوم قضائية Legal Charges and Court Fees	رسوم اتحادات ونقابات Union Fees	برق وبريد وهاتف وفاكس Telecomm- unication	استئجار ابنية Rent of Build.	استئجار آلات ومعدات Rent of Mach. & Equip.	المجموع Total	النشاط الاقتصادي	دليل النشاط ISIC
Manufacture of medical, optical equip.	1.7	4.4	0.6	2.4	10.7	0.0	1.7	26.1	50.0	0.0	97.6	صنع الاجهزة الطبية	33
Manufacture of motor vehicles, trailers	0.5	2.0	0.0	18.8	7.8	0.0	1.5	9.5	19.7	0.0	59.8	صنع المركبات والمركبات المقطورة	+ 34
Manufacture of other transport equip.												صنع معدات النقل الاخرى	35
Manufacture of furniture	59.6	323.1	21.9	979.5	289.2	53.6	62.5	596.1	2239.7	3.7	4628.8	صنع الاثاث وصنع منتجات اخرى	+ 36
Recycling												اعادة تصنيع المخلفات	37
Electricity and water supply	9.4	17.2	10.7	11.9	36.2	13.1	0.2	11.3	7.8	0.5	118.5	امدادات الكهرباء والغاز والمياه	هـ E
Electricity	0.0	0.8	1.6	0.0	4.7	0.0	0.0	1.2	4.3	0.5	13.1	امدادات الكهرباء	40
Collection & distribution of water	9.4	16.4	9.1	11.9	31.6	13.1	0.2	10.2	3.6	0.0	105.4	جمع وتنقية وتوزيع المياه	41

جدول 2-14ب: مصاريف الخدمات غير الصناعية حسب النشاط الاقتصادي في باقي الضفة الغربية وقطاع غزة - 1999

Table 2-14b: Non-Industrial Services Expenditures by Economic Activity in Remaining West Bank and Gaza Strip - 1999

(Value in US \$ 1000)

(القيمة بالالف دولار امريكي)

Economic Activity	اخرى Other	خدمات تنظيف Cleaning Exp.	خدمات تدريب للعاملين Employees Training Exp.	خسائر بيع مستلزمات Inputs Reseals Loses	نفقات طبية لاصابات العمل Work Accidents Medical Exp.	خدمات تخزين Storage Services Exp.	خدمات كمبيوتر Computer Services	عمولات بنكية Bank Commi- ssions	المجموع Total	النشاط الاقتصادي	دليل النشاط ISIC
Grand Total	6192.4	427.0	167.4	244.4	462.9	177.3	197.3	2148.9	10017.7	المجموع الكلي	
Mining & quarrying	208.5	5.7	0.0	0.0	53.2	0.0	0.7	53.9	322.0	ج التعدين واستغلال المحاجر	C
Other mining and quarrying	208.5	5.7	0.0	0.0	53.2	0.0	0.7	53.9	322.0	انشطة اخرى للتعدين واستغلال المحاجر	14
Manufacturing	5919.5	420.0	164.9	244.4	388.3	177.3	196.6	2089.8	9600.9	د الصناعة التحويلية	D
Manufacture of food and beverages	926.2	64.8	61.8	0.0	63.9	61.7	29.6	231.4	1439.4	صناعة المنتجات الغذائية والمشروبات	15
Manufacture of tobacco products	53.0	0.1	0.0	0.0	0.0	3.4	0.1	0.6	57.1	صنع منتجات التبغ	16
Manufacture of textiles	350.4	7.8	7.6	6.4	4.2	19.4	5.2	170.0	571.0	صنع المنسوجات	17
Manufacture of wearing apparel	595.0	23.2	15.6	51.8	15.4	7.3	5.4	174.7	888.4	صنع الملابس	18
Tanning of leather; manufacture of bags	209.3	5.3	0.0	34.6	3.2	0.0	7.6	50.2	310.1	دبغ وتهيئة الجلود وصنع حقائب وأحذية	19
Manufacture of wood and its products	59.8	6.0	0.0	0.0	9.6	23.0	0.5	3.9	102.7	صنع الخشب ومنتجاته واصناف من القش	20
Manufacture of paper and its products	204.0	23.7	2.3	0.0	9.6	0.0	14.4	75.3	329.2	صنع الورق ومنتجات الورق	21
Publishing, printing and reproduction	165.3	27.0	11.4	7.3	50.0	2.4	21.1	5.5	290.0	الطباعة والنشر	+ 22
Manufacture of coke, refine petroleum prod.										صنع المنتجات النفطية المكررة	23
Manufacture of chemicals & its products	483.8	6.8	32.8	0.0	31.5	8.5	42.9	501.2	1107.5	صنع المواد والمنتجات الكيميائية	24
Manufacture of rubber and plastic	245.2	3.2	1.8	0.0	6.6	14.2	6.3	119.3	396.7	صنع منتجات المطاط واللدائن	25
Manufacture of non-metallic products	1659.6	206.6	14.1	75.4	120.9	35.2	39.8	614.3	2765.9	صنع منتجات المعادن اللافلزية الاخرى	26
Manufacture of basic metals	11.8	1.8	0.5	14.6	0.0	0.0	0.0	1.2	29.9	صنع الفلزات القاعدية	27
Manufacture of metal products	543.7	22.2	3.2	0.0	24.5	0.0	8.5	85.7	687.7	صنع منتجات المعادن عدا الماكينات	28
Manufacture of machinery and equip.	48.9	4.1	0.4	5.0	4.7	0.0	4.1	1.0	68.2	صنع الالات والمعدات الاخرى	29
Manufacture of electrical machinery	11.3	0.7	0.0	0.0	0.8	0.0	0.4	3.8	16.9	صنع الالات الكهربائية الاخرى	+ 31
Manufacture of radio,TV equip.										صنع معدات الراديو والتلفزيون	32

جدول 14-2ب(تابع): مصاريف الخدمات غير الصناعية حسب النشاط الاقتصادي في باقي الضفة الغربية وقطاع غزة - 1999

Table 2-14b(Cont.): Non-Industrial Services Expenditures by Economic Activity in Remaining West Bank and Gaza Strip - 1999

(Value in US \$ 1000)

(القيمة بالالف دولار امريكي)

Economic Activity	اخرى Other	خدمات تنظيف Cleaning Exp.	خدمات تدريب للعاملين Employees Training Exp.	خسائر بيع مستلزمات Inputs Reseals Loses	نفقات طبية لاصابات العمل Work Accidents Medical Exp.	خدمات تخزين Storage Services Exp.	خدمات كمبيوتر Computer Services	عمولات بنكية Bank Commi- ssions	المجموع Total	النشاط الاقتصادي	دليل النشاط ISIC
Manufacture of medical, optical equip.	8.7	1.8	1.7	0.8	0.0	0.0	0.4	3.7	17.2	صنع الاجهزة الطبية	33
Manufacture of motor vehicles, trailers	2.7	0.4	0.0	0.0	2.0	0.0	0.0	0.0	5.1	صنع المركبات والمركبات المقطورة	+ 34
Manufacture of other transport equip.										صنع معدات النقل الاخرى	35
Manufacture of furniture	340.7	14.5	11.9	48.5	41.5	2.1	10.5	48.0	517.7	صنع الاثاث وصنع منتجات اخرى	+ 36
Recycling										اعادة تصنيع المخلفات	37
Electricity and water supply	64.4	1.4	2.5	0.0	21.4	0.0	0.0	5.2	94.8	امدادات الكهرباء والغاز والمياه	E
Electricity	0.5	0.1	0.0	0.0	0.0	0.0	0.0	0.5	1.1	امدادات الكهرباء	40
Collection & distribution of water	63.9	1.3	2.5	0.0	21.4	0.0	0.0	4.7	93.7	جمع وتنقية وتوزيع المياه	41

جدول 2-15: الرسوم والضرائب المستحقة حسب النشاط الاقتصادي في باقي الضفة الغربية وقطاع غزة - 1999

Table 2-15: Fees and Taxes Due by Economic Activity in Remaining West Bank and Gaza Strip - 1999

(Value in US \$ 1000)

(القيمة بالالف دولار امريكي)

Economic Activity	ضرائب اخرى Other Taxes	ضريبة القيمة المضافة Value Added Tax	ضرائب ابنية Building Taxes	رسوم طوابع Stamp Fees	رسوم ترخيص مركبات Vehicle Licensing Fees	رسوم ترخيص للمؤسسة Ent. Licensing Fees	رسوم جمركية Customs Duties	المجموع Total	عدد المؤسسات No. of Ent.	النشاط الاقتصادي	دليل النشاط ISIC
Grand Total	870.7	91688.6	354.4	14.0	1498.2	1370.2	2671.9	98468.1	14657	المجموع الكلي	
Mining & quarrying	47.5	1110.2	4.4	0.2	73.6	38.3	28.0	1302.1	289	التعدين واستغلال المحاجر	C
Other mining and quarrying	47.5	1110.2	4.4	0.2	73.6	38.3	28.0	1302.1	289	انشطة اخرى للتعدين واستغلال المحاجر	14
Manufacturing	820.2	90571.1	347.2	13.8	1424.3	1323.4	2643.9	97143.9	13962	الصناعة التحويلية	D
Manufacture of food and beverages	95.0	5758.7	98.1	0.5	186.9	201.2	1186.1	7526.4	1543	صناعة المنتجات الغذائية والمشروبات	15
Manufacture of tobacco products	0.4	55430.5	0.1	0.0	0.1	2.3	17.5	55451.0	12	صنع منتجات التبغ	16
Manufacture of textiles	7.8	949.9	14.7	1.7	37.9	26.5	303.6	1342.1	357	صنع المنسوجات	17
Manufacture of wearing apparel	45.6	7819.8	40.5	6.8	187.2	175.7	50.4	8325.9	2402	صنع الملابس	18
Tanning of leather; manufacture of bags	148.2	1145.7	17.1	0.3	46.7	39.9	34.5	1432.3	699	دبغ وتهيئة الجلود وصنع حقائب وأحذية	19
Manufacture of wood and its products	9.9	327.7	8.6	0.0	47.2	66.7	11.3	471.4	777	صنع الخشب ومنتجاته واصناف من القش	20
Manufacture of paper and its products	7.1	1381.8	11.5	0.2	22.0	7.2	27.9	1457.7	51	صنع الورق ومنتجات الورق	21
Publishing, printing and reproduction	6.3	464.6	4.8	0.3	10.7	30.0	0.0	516.6	183	الطباعة والنشر	+ 22
Manufacture of coke, refind petroleum prod.										صنع المنتجات النفطية المكررة	23
Manufacture of chemicals & its products	15.6	2882.9	11.2	0.9	40.2	44.8	69.8	3065.3	189	صنع المواد والمنتجات الكيماوية	24
Manufacture of rubber and plastic	5.0	1201.7	18.0	0.1	38.2	34.4	323.3	1620.6	145	صنع منتجات المطاط واللدائن	25
Manufacture of non-metallic products	282.6	9415.5	45.4	0.5	514.7	246.8	34.7	10540.1	1847	صنع منتجات المعادن اللافلزية الاخرى	26
Manufacture of basic metals	0.1	192.2	0.7	0.0	3.7	4.7	237.6	438.9	36	صنع الفلزات القاعدية	27
Manufacture of metal products	142.3	1957.1	27.9	2.2	119.5	228.6	271.8	2749.4	3144	صنع منتجات المعادن عدا الماكينات	28
Manufacture of machinery and equip.	4.3	217.2	4.7	0.2	12.4	20.0	19.0	277.7	264	صنع الالات والمعدات الأخرى	29
Manufacture of electrical machinery	1.2	116.5	1.9	0.0	4.1	7.3	0.0	131.0	95	صنع الالات الكهربائية الأخرى	+ 31
Manufacture of radio, TV equip.										صنع معدات الراديو والتلفزيون	32
Manufacture of medical, optical equip.	1.2	18.9	0.8	0.1	1.1	4.8	1.5	28.4	54	صنع الاجهزة الطبية	33

جدول 15-2(تابع): الرسوم والضرائب المستحقة حسب النشاط الاقتصادي في باقي الضفة الغربية وقطاع غزة - 1999

Table 2-15(Cont.): Fees and Taxes Due by Economic Activity in Remaining West Bank and Gaza Strip - 1999

(Value in US \$ 1000)

(القيمة بالالف دولار امريكي)

Economic Activity	ضرائب اخرى Other Taxes	ضريبة القيمة المضافة Value Added Tax	ضرائب ابنية Building Taxes	رسوم طوابع Stamp Fees	رسوم ترخيص مركبات Vehicle Licensing Fees	رسوم ترخيص للمؤسسة Ent. Licensing Fees	رسوم جمركية Customs Duties	المجموع Total	عدد المؤسسات No. of Ent.	النشاط الاقتصادي	دليل النشاط ISIC
Manufacture of motor vehicles, trailers	0.2	29.2	0.1	0.0	1.3	2.4	0.0	33.2	21	صنع المركبات والمركبات المقطورة	+ 34
Manufacture of other transport equip.										صنع معدات النقل الاخرى	35
Manufacture of furniture	47.6	1261.3	40.9	0.1	150.8	180.4	54.9	1736.0	2143	صنع الاثاث وصنع منتجات اخرى	+ 36
Recycling										اعادة تصنيع المخلفات	37
Electricity and water supply	3.1	7.4	2.8	0.0	0.3	8.5	0.0	22.1	406	امدادات الكهرباء والغاز والمياه	- E
Electricity	0.0	5.8	0.0	0.0	0.0	0.0	0.0	5.8	37	امدادات الكهرباء	40
Collection & distribution of water	3.1	1.5	2.8	0.0	0.3	8.5	0.0	16.3	369	جمع وتنقية وتوزيع المياه	41

جدول 2-16: التحويلات والمدفوعات المتنوعة حسب النشاط الاقتصادي في باقي الضفة الغربية وقطاع غزة - 1999

Table 2-16: Other Payments and Transfers by Economic Activity in Remaining West Bank and Gaza Strip - 1999

(Value in US \$ 1000)

(القيمة بالالف دولار امريكي)

Economic Activity	Various Transfers		مدفوعات متنوعة				Property Payments				المجموع Total	عدد المؤسسات No. of Ent.	النشاط الاقتصادي	دليل النشاط ISIC
	اخرى Other	منح وتبرعات Grants & Dona- tions	غرامات Fines	اقساط التأمين Insurance Prem- iums	مستحقات لاصحاب العمل With- drawals	مكافأة اعضاء مجلس الادارة Bonuses to Board of Directors	توزيع ارباح Distrib- uted Dividends	ايجار اراضي Rent of Land	حقوق امتياز Roya- lties	فوائد قروض Interests				
Grand Total	1369.7	648.4	37.5	862.5	4149.7	233.5	7174.3	350.6	117.0	1016.7	15959.8	14657	المجموع الكلي	
Mining & quarrying	2.1	9.8	0.0	2.8	125.9	0.0	0.0	7.8	0.0	47.6	196.1	289	التعدين واستغلال المحاجر	C
Other mining and quarrying	2.1	9.8	0.0	2.8	125.9	0.0	0.0	7.8	0.0	47.6	196.1	289	انشطة اخرى للتعدين واستغلال المحاجر	14
Manufacturing	694.0	638.6	37.5	845.2	4023.7	177.3	7047.0	338.2	117.0	969.1	14887.7	13962	الصناعة التحويلية	D
Manufacture of food and beverages	38.4	25.8	0.9	131.3	370.7	61.1	54.6	0.0	0.0	160.4	843.1	1543	صناعة المنتجات الغذائية والمشروبات	15
Manufacture of tobacco products	0.0	0.0	0.0	61.6	0.0	0.0	2734.4	0.0	0.0	0.0	2796.0	12	صنع منتجات التبغ	16
Manufacture of textiles	7.8	5.8	1.0	8.5	105.9	0.8	9.0	3.6	0.0	190.8	333.2	357	صنع المنسوجات	17
Manufacture of wearing apparel	86.4	21.6	0.7	29.3	737.9	0.0	10.5	0.0	0.0	38.7	925.1	2402	صنع الملابس	18
Tanning of leather; manufacture of bags	400.3	1.0	3.0	19.5	358.7	0.0	0.0	0.0	0.0	138.1	920.7	699	دبغ وتهيئة الجلود وصنع حقائب وأحذية	19
Manufacture of wood and its products	0.0	0.0	0.0	0.7	179.9	0.0	0.0	0.0	0.0	0.0	180.6	777	صنع الخشب ومنتجاته واصناف من القش	20
Manufacture of paper and its products	7.8	11.5	0.0	4.1	29.6	0.0	0.0	0.0	0.0	0.0	53.0	51	صنع الورق ومنتجات الورق	21
Publishing, printing and reproduction	0.0	0.0	0.7	0.4	28.0	14.7	33.9	0.0	0.0	0.0	77.6	183	الطباعة والنشر	22
Manufacture of coke, refind petroleum prod.													صنع المنتجات النفطية المكررة	23
Manufacture of chemicals & its products	21.9	476.0	15.1	119.7	73.0	61.6	2021.6	1.7	117.0	254.9	3162.3	189	صنع المواد والمنتجات الكيماوية	24
Manufacture of rubber and plastic	24.0	22.7	0.9	24.1	261.0	1.2	0.0	2.0	0.0	100.2	436.2	145	صنع منتجات المطاط واللدائن	25
Manufacture of non-metallic products	70.6	61.6	14.2	430.8	1535.7	8.0	2148.8	319.0	0.0	66.1	4654.7	1847	صنع منتجات المعادن اللافلزية الاخرى	26
Manufacture of basic metals	0.0	0.0	0.0	0.0	0.0	0.0	0.0	0.0	0.0	3.6	3.6	36	صنع الفلزات القاعدية	27
Manufacture of metal products	27.5	12.6	0.9	4.7	50.4	7.5	22.2	11.9	0.0	3.8	141.5	3144	صنع منتجات المعادن عدا الماكينات	28
Manufacture of machinery and equip.	5.6	0.0	0.3	3.4	7.9	0.0	0.0	0.0	0.0	5.0	22.2	264	صنع الالات والمعدات الاخرى	29
Manufacture of electrical machinery	0.0	0.0	0.0	0.0	0.0	0.0	0.0	0.0	0.0	0.0	0.0	95	صنع الالات الكهربائية الاخرى	31
Manufacture of radio,TV equip.													صنع معدات الراديو والتلفزيون	32

جدول 16-2(تابع): التحويلات والمدفوعات المتنوعة حسب النشاط الاقتصادي في باقي الضفة الغربية وقطاع غزة - 1999

Table 2-16(Cont.): Other Payments and Transfers by Economic Activity in Remaining West Bank and Gaza Strip - 1999

(Value in US \$ 1000)

(القيمة بالالف دولار امريكي)

Economic Activity	Various Transfers مدفوعات متنوعة				Property Payments مدفوعات ملكية						المجموع Total	عدد المؤسسات No. of Ent.	النشاط الاقتصادي	دليل النشاط ISIC
	اخرى Other	منح وتبرعات Grants & Dona- tions	غرامات Fines	اقساط التأمين Insurance Prem- iums	مستحقات لاصحاب العمل Withdrawals	مكافأة اعضاء مجلس الادارة Bonuses to Board of Directors	توزيع ارباح Distrib- uted Dividends	ايجار اراضي Rent of Land	حقوق امتياز Roya- lties	فوائد قروض Interests				
Manufacture of medical, optical equip.	0.0	0.0	0.0	0.0	0.0	0.0	0.0	0.0	0.0	0.0	0.0	54	صنع الاجهزة الطبية	33
Manufacture of motor vehicles, trailers	0.0	0.0	0.0	0.1	16.8	22.4	0.0	0.0	0.0	0.0	39.3	21	صنع المركبات والمركبات المقطورة	+ 34
Manufacture of other transport equip.													صنع معدات النقل الاخرى	35
Manufacture of furniture	3.7	0.0	0.0	6.9	268.3	0.0	12.1	0.0	0.0	7.3	298.3	2143	صنع الاثاث وصنع منتجات اخرى	+ 36
Recycling													اعادة تصنيع المخلفات	37
Electricity and water supply	673.6	0.0	0.0	14.5	0.0	56.2	127.3	4.5	0.0	0.0	876.1	406	امدادات الكهرباء والغاز والمياه	E
Electricity	0.5	0.0	0.0	0.5	0.0	0.0	0.0	0.0	0.0	0.0	1.0	37	امدادات الكهرباء	40
Collection & distribution of water	673.1	0.0	0.0	14.0	0.0	56.2	127.3	4.5	0.0	0.0	875.1	369	جمع وتنقية وتوزيع المياه	41

جدول 2-17: بعض المعدلات المستخلصة من المسح حسب النشاط الاقتصادي في باقي الضفة الغربية وقطاع غزة - 1999

Table 2-17: Selected Ratios by Economic Activity in Remainin West Bank and Gaza Strip - 1999

Economic Activity	نسبة الاهتلاك السنوي الى الانتاج Depreciation to Output %	نسبة تعويضات العاملين الى القيمة المضافة Compensation of Employees to Value Added %	نسبة القيمة المضافة الى الانتاج Value Added to Output %	متوسط نصيب العامل باجر من القيمة المضافة بالدولار Value Added per Paid Employee in (\$)	متوسط نصيب العامل من القيمة المضافة بالدولار Value Added per Person Engaged in (\$)	متوسط انتاجية العامل باجر من الانتاج بالدولار Output per Paid Employee in (\$)	متوسط انتاجية العامل من الانتاج بالدولار Output per Person Engaged in (\$)	متوسط نصيب العامل باجر من تعويضات العاملين بالدولار Annual Compensation per Paid Employee in (\$)	النشاط الاقتصادي	دليل النشاط ISIC
Grand Avarage	5.42	29.65	47.61	15132.65	10085.81	31786.55	21185.52	4486.93	المتوسط الكلي	
Mining & quarrying	9.21	28.54	46.58	20934.23	13830.83	44938.55	29690.00	5975.04	ج التعدين واستغلال المحاجر	C
Other mining and quarrying	9.21	28.54	46.58	20934.23	13830.83	44938.55	29690.00	5975.04	انشطة اخرى للتعدين واستغلال المحاجر	14
Manufacturing	5.24	29.73	47.49	14841.09	9953.56	31249.38	20958.20	4412.48	د الصناعة التحويلية	D
Manufacture of food and beverages	4.64	24.60	35.91	17722.92	11229.06	49359.05	31273.40	4359.44	صناعة المنتجات الغذائية والمشروبات	15
Manufacture of tobacco products	7.12	2.28	88.74	315490.79	290106.48	355529.82	326923.97	7192.08	صنع منتجات التبغ	16
Manufacture of textiles	2.76	22.66	43.14	19930.68	14477.11	46201.02	33559.18	4515.63	صنع المنسوجات	17
Manufacture of wearing apparel	3.85	61.02	64.77	5391.70	4266.36	8323.99	6586.64	3289.80	صنع الملابس	18
Tanning of leather; manufacture of bags	3.04	49.00	39.83	8382.18	5505.79	21043.30	13822.18	4107.67	دبغ وتهيئة الجلود وصنع حقائب وأحذية	19
Manufacture of wood and its products	2.04	27.91	45.81	16441.10	6176.72	35887.16	13482.36	4588.85	صنع الخشب ومنتجاته واصناف من القش	20
Manufacture of paper and its products	5.06	23.96	27.96	23597.91	21040.34	84384.71	75238.97	5653.31	صنع الورق ومنتجات الورق	21
Publishing, printing and reproduction	3.66	42.32	51.05	11644.49	8243.14	22812.09	16148.68	4928.05	الطباعة والنشر	22
Manufacture of coke, refind petroleum prod.									صنع المنتجات النفطية المكررة	23
Manufacture of chemicals & its products	34.59	31.99	49.81	20404.18	16344.22	40961.61	32811.20	6528.29	صنع المواد والمنتجات الكيماوية	24
Manufacture of rubber and plastic	3.19	11.05	53.30	38200.81	32517.56	71665.86	61003.91	4221.35	صنع منتجات المطاط واللدائن	25
Manufacture of non-metallic products	4.04	30.99	46.32	17808.11	13066.19	38447.31	28209.61	5518.81	صنع منتجات المعادن اللافلزية الاخرى	26
Manufacture of basic metals	1.43	24.47	24.29	16492.06	11510.08	67892.41	47383.24	4035.07	صنع الفلزات القاعدية	27
Manufacture of metal products	3.23	27.42	45.15	19158.24	8157.87	42430.19	18067.41	5252.38	صنع منتجات المعادن عدا الماكينات	28
Manufacture of machinery and equip.	1.30	24.16	56.45	21437.96	12532.30	37976.50	22200.47	5178.45	صنع الالات والمعدات الأخرى	29

جدول 17-2(تابع): بعض المعدلات المستخلصة من المسح حسب النشاط الاقتصادي في باقي الضفة الغربية وقطاع غزة - 1999

Table 2-17(Cont.):Selected Ratios by Economic Activity in Remainin West Bank and Gaza Strip - 1999

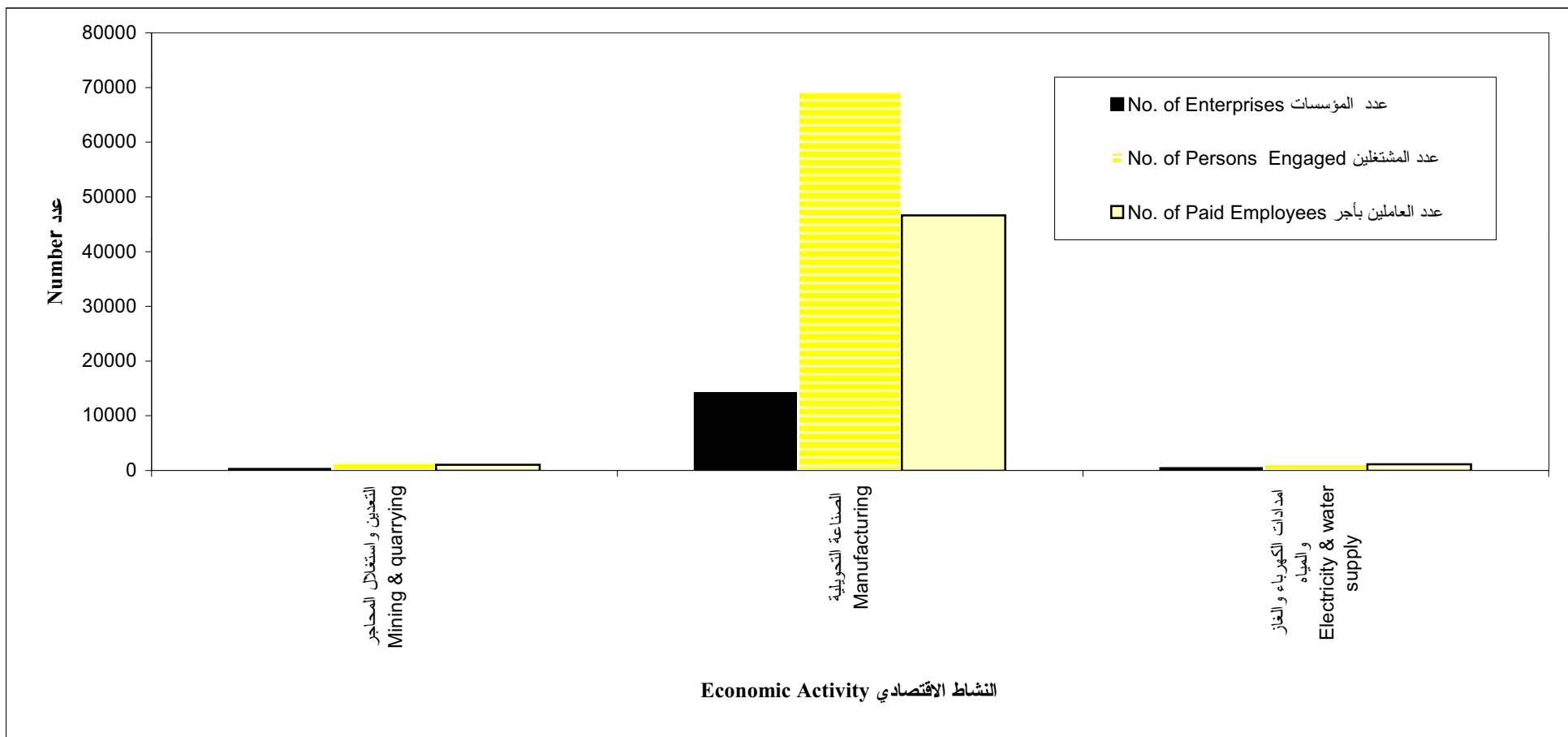
Economic Activity	نسبة الاهتلاك السنوي الى الانتاج Depreciation to Output %	نسبة تعويضات العاملين الى القيمة المضافة Compensation of Employees to Value Added %	نسبة القيمة المضافة الى الانتاج Value Added to Output %	متوسط نصيب العامل باجر من القيمة المضافة بالدولار Value Added per Paid Employee in (\$)	متوسط نصيب العامل من القيمة المضافة بالدولار Value Added per Person Engaged in (\$)	متوسط انتاجية العامل باجر من الانتاج بالدولار Output per Paid Employee in (\$)	متوسط انتاجية العامل من الانتاج بالدولار Output per Person Engaged in (\$)	متوسط نصيب العامل باجر من تعويضات العاملين بالدولار Annual Compensation per Paid Employee in (\$)	النشاط الاقتصادي	دليل النشاط ISIC
Manufacture of electrical machinery	5.33	34.78	38.35	11134.54	6026.95	29031.67	15714.39	3873.05	صنع الالات الكهربائية الأخرى	+ 31
Manufacture of radio,TV equip.									صنع معدات الراديو والتلفزيون	32
Manufacture of medical, optical equip.	3.06	44.31	58.70	9271.58	4912.55	15794.33	8368.64	4108.08	صنع الاجهزة الطبية	33
Manufacture of motor vehicles, trailers	4.81	26.64	54.58	12337.70	6034.74	22605.38	11056.98	3286.54	صنع المركبات والمركبات المقطورة	+ 34
Manufacture of other transport equip.									صنع معدات النقل الأخرى	35
Manufacture of furniture	3.71	42.55	33.75	10183.32	4936.58	30174.88	14627.90	4332.63	صنع الاثاث وصنع منتجات أخرى	+ 36
Recycling									اعادة تصنيع المخلفات	37
Electricity and water supply	9.27	27.29	56.73	34611.41	13347.11	61015.93	23529.42	9444.07	امدادات الكهرباء والغاز والمياه	- E
Electricity	5.50	11.89	49.74	24451.71	10025.20	49162.94	20156.80	2906.57	امدادات الكهرباء	40
Collection & distribution of water	9.63	28.55	57.39	35836.56	13721.20	62445.26	23909.22	10232.41	جمع وتنقية وتوزيع المياه	41

الأشكال البيانية

Figures

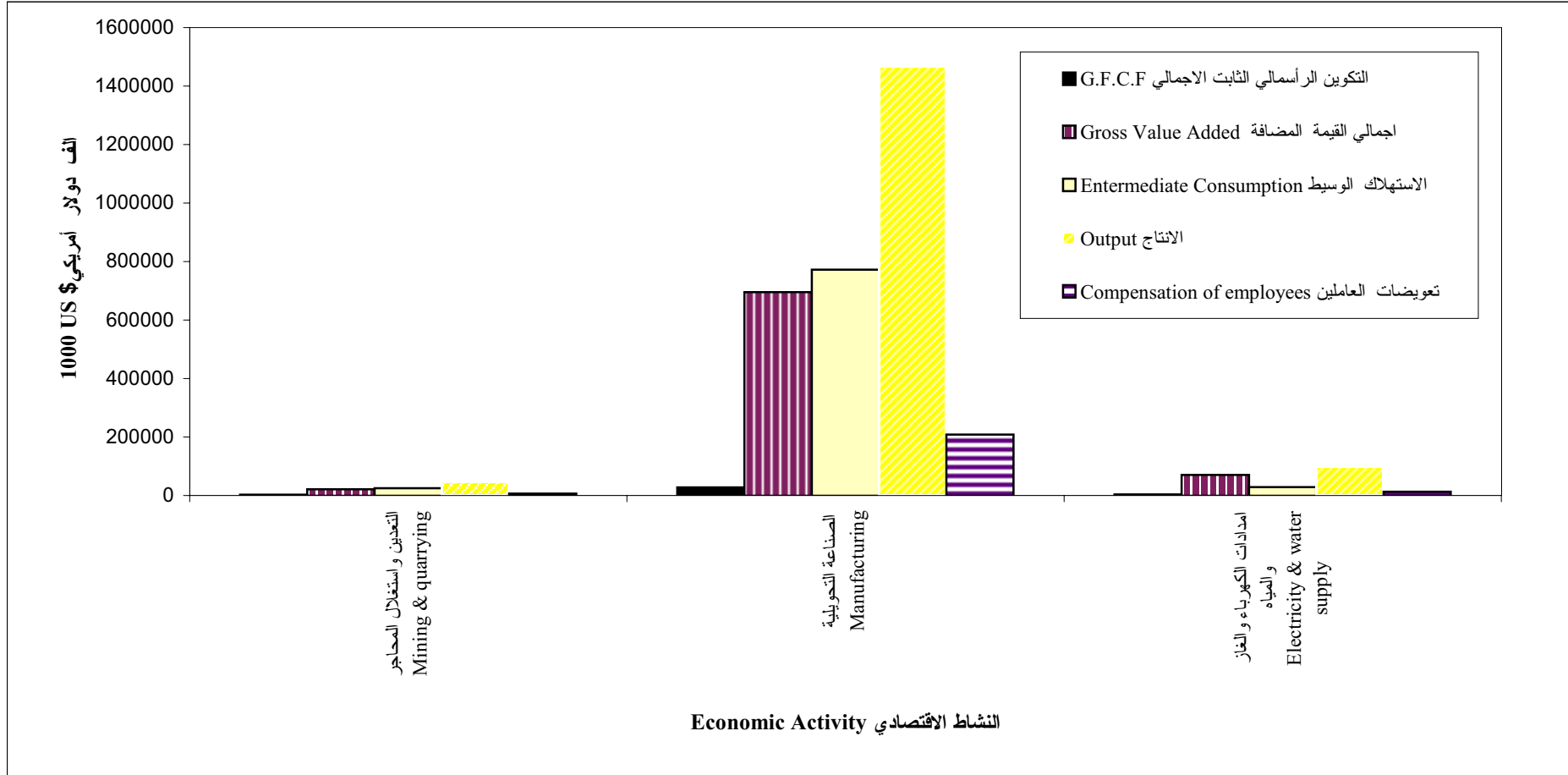
شكل 1: عدد المؤسسات وعدد المشتغلين وعدد العاملين بأجر حسب النشاط الاقتصادي في الأراضي الفلسطينية - 1999

Figure 1: Number of Enterprises, Persons Engaged and Paid Employees by Economic Activity in Palestinian Territory - 1999



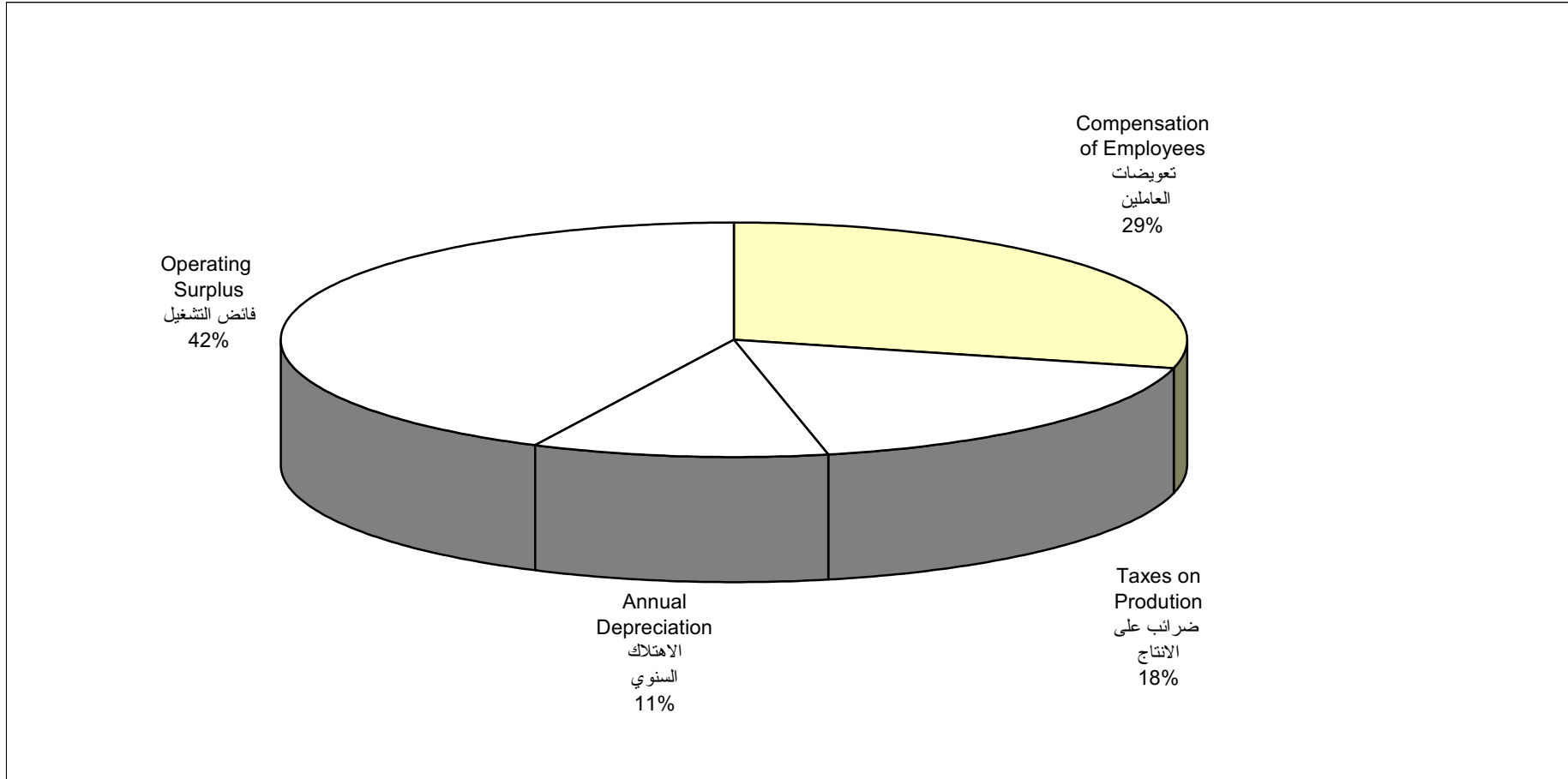
شكل 2: المؤشرات الاقتصادية الرئيسية حسب النشاط الاقتصادي في الاراضي الفلسطينية - 1999

Figure 2: Main Economic Indicators by Economic Activity in Palestinian Territory - 1999



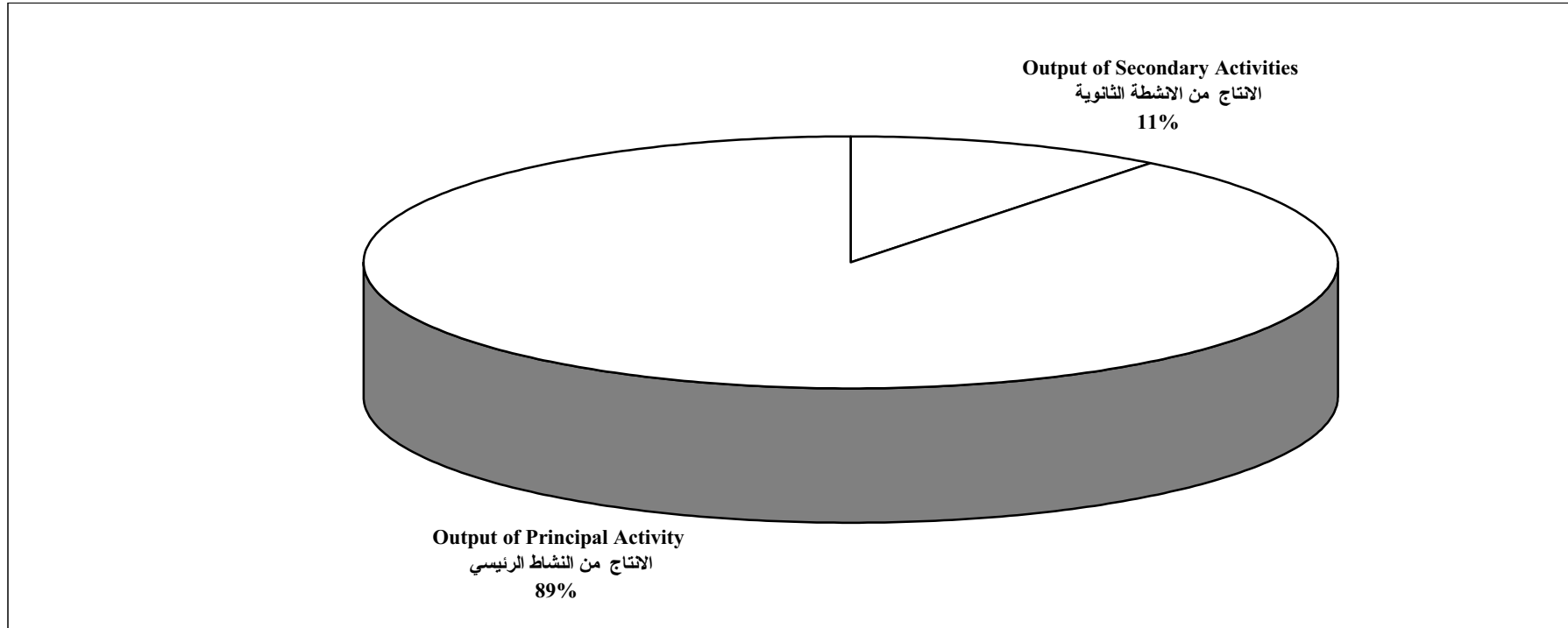
شكل 3: مكونات القيمة المضافة للأنشطة المشمولة بالمسح في الأراضي الفلسطينية - 1999

Figure 3: Components of Value Added for Surveyed Activities in Palestinian Territory - 1999



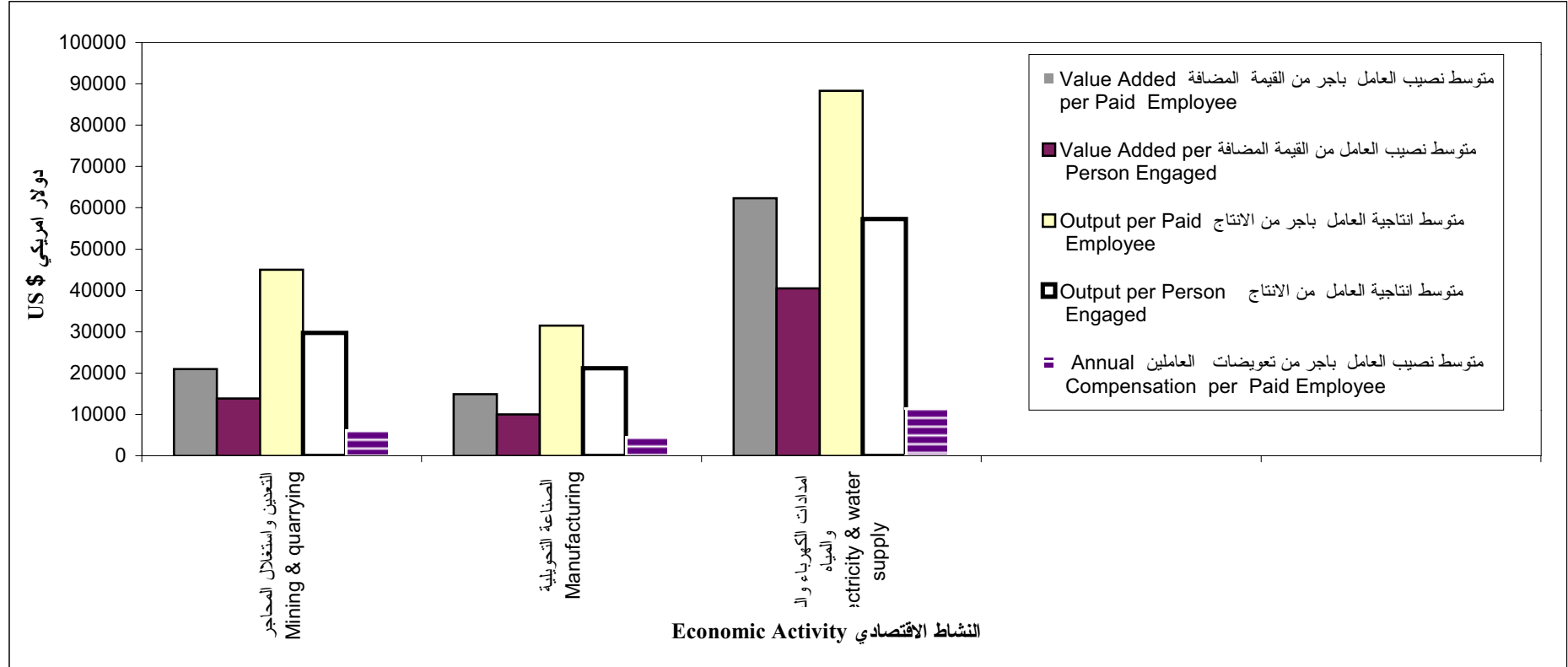
شكل 4: الانتاج من النشاط الرئيسي والانشطة الثانوية في الاراضي الفلسطينية - 1999

Figure 4: Output from Principal and Secondary Activities in Palestinian Territory - 1999



شكل 5: بعض المعدلات المستخلصة من المسح حسب النشاط الاقتصادي في الاراضي الفلسطينية - 1999

Figure 5: Selected Ratios by Economic Activity in Palestinian Territory - 1999





Palestinian Central Bureau of Statistics
Economic Surveys Series

The Industrial Survey – 1999
Main Results

November, 2000

PAGE NUMBERS OF ENGLISH TEXT ARE PRINTED IN SQUARE BRACKETS.
TABLES ARE PRINTED IN THE ARABIC ORDER (FROM RIGHT TO LEFT)

© November, 2000.
All rights reserved.

Suggested Citation:

Palestinian Central Bureau of Statistics, 2000. *The Industrial Survey - 1999*
Main Results. Ramallah - Palestine.

All correspondence should be directed to:

Department of user services
Palestinian Central Bureau of Statistics
P.O.Box 1647
Ramallah, Palestine.

Tel: 9722-240 6340
E-Mail: Diwan@pcbs.pna.org

Fax: 9722-240 6343
web-site: <http://www.pcbs.org>

Acknowledgment

The success of the PCBS' fieldwork teams could not be possible without the kind reception and full cooperation of owners and managers of the targeted industrial enterprises. The PCBS expresses its gratitude to all of them and appreciates their commitment to bringing this achievement into light.

Financial and technical support for the Economic Surveys at the PCBS is being provided by the Government of Germany through the German Agency for Technical Cooperation (GTZ). The PCBS extends special thanks to the Government of Germany and the GTZ for this support.

Preface

There is no doubt that establishing a comprehensive and detailed statistical database for any economic activity is considered a prerequisite for planning and formulating policy aiming at the development and improvement of its performance. This naturally applies on the industrial activities which is paid special attention in most contemporary economies all over the world.

The PCBS is pleased to issue the sixth volume of the Industrial Survey for the Palestinian Territories which presents the findings of the survey conducted for 1999 as reference year. This survey comes as a part of the economic statistics series which the PCBS has initiated as of 1994. This series covers most of economic activities performed in the Palestinian Territories.

This report includes two groups of statistical tables; the first presents the survey findings for the Palestinian Territory (National Level) , and the second group of tables covers Remaining West Bank and Gaza Strip (RWBGS) excluding those parts of Jerusalem annexed after the 1967 occupation by Israel.

Economic surveys in their various fields constitute the basic pillar for the compilation of Palestine National Accounts. It is hoped that they will also fulfill the various needs and expectations of users in both private and public sectors.

November, 2000
Ph.D.

Hasan Abu-Libdeh,
President

Abbreviations

- G.F.C.F** : Gross Fixed Capital Formation.
- ISIC –3** : International Standard Industrial Classification of All Economic Activities.
- No. of Ent.** : Number of Enterprises.
- No. of Est.** : Number of Establishments.
- PCBS** : Palestinian Central Bureau of statistics.
- RWBGs** : Refers to all of West Bank and Gaza strip except for those parts of Jerusalem annexed after the 1967 occupation by Israel.
- SNA** : System of National Accounts.
- WBGS** : West Bank and Gaza Strip

Table of Contents

<u>Subject</u>	<u>Page</u>
List of Tables	
List of Figures	
Executive Summary	[17]
1. Introduction	[17]
2. Objectives	[17]
3. Definitions	[17]
4. Methodology	[18]
5. Survey Stages	[18]
6. Main Findings	[19]
Tables	
1- Main Tables of Palestinian Territory	31
2- Main Tables of Remaining West Bank and Gaza Strip	71
Figures	111

List of Tables

<u>Table</u>		<u>Page</u>
1- Main Tables of Palestinian Territory		
Table 1-1:	Number of Enterprises and Persons Engaged and Main Economic Indicators by Economic Activity in Palestinian Territory - 1999	33
Table 1-2:	Number of Persons Engaged by Economic Activity in Palestinian Territory - 1999	35
Table 1-3a:	Number and Compensation of Paid Employees by Type of Work and Economic Activity in Palestinian Territory - 1999	37
Table 1-3b:	Number and Compensation of Paid Employees by Gender and Economic Activity in Palestinian Territory - 1999	39
Table 1-4:	Value of Stocks at the Beginning and End of the Year by Economic Activity in Palestinian Territory - 1999	41
Table 1-5:	Assets by Economic Activity in Palestinian Territory - 1999	43
Table 1-6:	Assets by Type in Palestinian Territory - 1999	45
Table 1-7:	Cost of Acquisition of New Assets by Economic Activity in Palestinian Territory - 1999	47
Table 1-8:	Industrial Production by Economic Activity in Palestinian Territory - 1999	49
Table 1-9:	Revenues of Trade Activity by Economic Activity in Palestinian Territory - 1999	51
Table 1-10:	Revenues of Services Rendered to Others by Economic Activity in Palestinian Territory - 1999	53
Table 1-11:	Other Revenues and Transfers by Economic Activity in Palestinian Territory - 1999	55
Table 1-12:	Production Inputs of Goods by Economic Activity in Palestinian Territory - 1999	57

<u>Table</u>	<u>Page</u>
Table 1-13: Industrial Services Expenditures by Economic Activity in Palestinian Territory - 1999	59
Table 1-14a: Non-Industrial Services Expenditures by Economic Activity in Palestinian Territory - 1999	61
Table 1-14b: Non-Industrial Services Expenditures by Economic Activity in Palestinian Territory - 1999	63
Table 1-15: Fees and Taxes Due by Economic Activity in Palestinian Territory - 1999	65
Table 1-16: Other Payments and Transfers by Economic Activity in Palestinian Territory - 1999	67
Table 1-17: Selected Ratios by Economic Activity in Palestinian Territory - 1999	69

2- Main Tables of Remaining West Bank and Gaza Strip

Table 2-1: Number of Enterprises and Persons Engaged and Main Economic Indicators by Economic Activity in Remaining West Bank and Gaza Strip - 1999	73
Table 2-2: Number of Persons Engaged by Economic Activity in Remaining West Bank and Gaza Strip - 1999	75
Table 2-3a: Number and Compensation of Paid Employees by Type of Work and Economic Activity in Remaining West Bank and Gaza Strip - 1999	77
Table 2-3b: Number and Compensation of Paid Employees by Gender and Economic Activity in Remaining West Bank and Gaza Strip - 1999	79
Table 2-4: Value of Stocks at the Beginning and End of the Year by Economic Activity in Remaining West Bank and Gaza Strip - 1999	81
Table 2-5: Assets by Economic Activity in Remaining West Bank and Gaza Strip - 1999	83
Table 2-6: Assets by Type in Remaining West Bank and Gaza Strip - 1999	85

<u>Table</u>	<u>Page</u>
Table 2-7: Cost of Acquisition of New Assets by Economic Activity in Remaining West Bank and Gaza Strip - 1999	87
Table 2-8: Industrial Production by Economic Activity in Remaining West Bank and Gaza Strip - 1999	89
Table 2-9: Revenues of Trade Activity by Economic Activity in Remaining West Bank and Gaza Strip - 1999	91
Table 2-10: Revenues of Services Rendered to Others by Economic Activity in Remaining West Bank and Gaza Strip - 1999	93
Table 2-11: Other Revenues and Transfers by Economic Activity in Remaining West Bank and Gaza Strip - 1999	95
Table 2-12: Production Inputs of Goods by Economic Activity in Remaining West Bank and Gaza Strip - 1999	97
Table 2-13: Industrial Services Expenditures by Economic Activity in Remaining West Bank and Gaza Strip - 1999	99
Table 2-14a: Non-Industrial Services Expenditures by Economic Activity in Remaining West Bank and Gaza Strip - 1999	101
Table 2-14b: Non-Industrial Services Expenditures by Economic Activity in Remaining West Bank and Gaza Strip - 1999	103
Table 2-15: Fees and Taxes Due by Economic Activity in Remaining West Bank and Gaza Strip - 1999	105
Table 2-16: Other Payments and Transfers by Economic Activity in Remaining West Bank and Gaza Strip - 1999	107
Table 2-17 Selected Ratios by Economic Activity in Remaining West Bank and Gaza Strip - 1999	109

List of Figures

<u>Figure</u>		<u>Page</u>
Figure 1:	Number of Enterprises, Persons Engaged and Paid Employees by Economic Activity in Palestinian Territory - 1999	113
Figure 2:	Main Economic Indicators by Economic Activity in Palestinian Territory - 1999	114
Figure 3:	Components of Value Added for Surveyed Activities in Palestinian Territory - 1999	115
Figure 4:	Output From Principal and Secondary Activities in Palestinian Territory - 1999	116
Figure 5:	Selected Ratios by Economic Activity in Palestinian Territory - 1999	117

Executive Summary

1. Introduction:

The central statistical offices in most countries lay heavy emphasis on constructing sound database for all activities within the industrial sector. The PCBS initiated, starting from the reference year 1994, the economic surveys series. It includes, in addition to the industrial survey, surveys on services, internal trade, construction-contractors, and transport and storage sectors. The sampling frame for the different economic surveys was based basically on the findings of the 1997 Establishment Census conducted by The PCBS.

2. Objectives:

The objective of the survey was to obtain data on:

- 2.1 Number of enterprises and persons engaged in industry by activity and location.
- 2.2 Value of output, intermediate consumption and stocks.
- 2.3 Value added components.
- 2.4 Payments and transfers.
- 2.5 Capital formation.
- 2.6 Contribution of the surveyed activities to the GDP and other National Accounts variables.

3. Definitions:

- 3.1 Statistical unit: The SNA of 1993 defines two major statistical units:
 - Institutional unit (enterprise): An economic entity that is capable, in its own right, of owning assets, incurring liabilities and engaging in economic activities and transactions with other entities.
 - Establishment: An enterprise or part of an enterprise in which one group of goods and services is produced (with the possibility of having secondary activities).
- 3.2 Output: Value of goods and services, including own-account goods, produced during a specific period.
- 3.3 Intermediate consumption: Value of production inputs from both goods and services.
- 3.4 Gross value added: Output minus intermediate consumption.
- 3.5 Compensation of employees: Wages, salaries and other allowances and remuneration in cash or in kind.
- 3.6 Taxes on production less subsidies: Taxes assessed on producers with respect to the production, sale, purchase or use of goods and services, less production subsidies.
- 3.7 Operating Surplus: Value added-(compensation of employees + taxes on production less subsidies + Depreciation of fixed assets).
- 3.8. No. of persons engaged: This includes unpaid owners and family members, and paid employees both permanent and temporary.
- 3.9 Principal economic activity: It is the main activity of the enterprise during the reference year, using (ISIC - 3) for classification and coding.
- 3.10 Gross Fixed Capital Formation: It is measured by value of acquisitions less disposals of new or existing fixed assets.

- 3.11 Remaining West Bank: The West Bank as all the West Bank except for those parts of Jerusalem annexed after 1967 occupation by Israel.
- 3.12 Jerusalem: That part of Jerusalem Governorate annexed after 1967 occupation by Israel.

4. Methodology:

- 4.1 Questionnaire: The questionnaire used in this survey has much in common with the other questionnaires in the economic surveys series. In designing the 1999 questionnaire, it was taken into account that it meets the needs of compiling the Palestinian National Accounts with some details on labour inputs and output of the production process. Two forms of questionnaires are used. A shorter version of the questionnaire used for the enterprises belonging to the household sector and branches the detailed form used for other sectors.
- 4.2 Coverage and sampling:
- 4.2.1 Coverage: The survey covers all activities classified under the following tabulation categories according to (ISIC - 3):
1. Mining and quarrying (C).
 2. Manufacturing (D).
 3. Electricity, gas and water supplies (E).
- 4.2.2 Sample design: The sample of the Industrial Survey is a single-stage stratified random - systematic sample in which the enterprise constitutes the primary sampling unit (PSU). Three levels of strata were used to arrive at an efficient representative sample (i.e. economic activity, size of employment and geographical levels). The sample size amounted to (2548) enterprises out of the (15383) enterprises that comprise the survey frame.
- 4.2.3 Response rates:
- In Remaining West Bank and Gaza Strip.
- Over-coverage error rate = 4.16 %
 - Non-response rate = 13.73 %
 - Response rate = 86.27%

5. Survey Stages:

- 5.1 Preparation stage: Examining available data and specifying objectives and data sources. It included also developing the questionnaire, manual, dummy tables, work plan, time-table, editing and coding rules.
- 5.2 Implementation stage:
- 5.2.1 Fieldwork operations: They are initiated after the recruitment and training of qualified interviewers. The PCBS's Fieldwork Directorate administers fieldwork activities including interviewing activities.
- 5.2.2 Data processing and tabulation: This phase includes:
- Developing a data entry program and training of operators.
 - Organizing data entry processes.
 - Post-data entry editing.
 - Tabulation.

6. Main Findings:

The prominent findings of the industrial survey for 1999 are as follows:

- Total number of enterprises in the industrial sector amounted to (14849) enterprises.
- Total number of persons engaged in the industrial sector amounted to (72660).
- The following indicators could be concluded from the survey results for the same year:

Million US \$

Indicator	Palestinian Territory	RWBGS
- Compensation of employees:	227.8	212.5
- Output:	1613.7	1505.4
- Intermediate consumption:	826.5	788.7
- Gross value added:	787.2	716.7
- Taxes on production less subsidies:	141.0	98.4
- Depreciation of fixed assets:	66.5	64.7
- Operating surplus:	334.9	324.2
- Gross fixed capital formation:	34.2	32.6