

الجهاز المركزي للإحصاء الفلسطيني

سلسلة المسوح الإحصائية الإقتصادية

مسح مقاولي الإنشاءات 1999
نتائج أساسية

تشرين ثاني/نوفمبر، 2000

" ثمن النسخة 2 دولار أمريكي "

© شعبان، 1421هـ – تشرين ثاني، 2000.
جميع الحقوق محفوظة.

في حالة الاقتباس، يرجى الإشارة إلى هذه المطبوعة كالتالي:

الجهاز المركزي للإحصاء الفلسطيني، 2000. مسح مقاولي الإنشاءات 1999: نتائج أساسية.
رام الله - فلسطين.

جميع المراسلات توجه إلى قسم خدمات الجمهور على العنوان التالي:

الجهاز المركزي للإحصاء الفلسطيني

ص.ب. 1647

رام الله، فلسطين

فاكس: 240 6343 (2-972)

صفحة إلكترونية: <http://www.pcbs.org>

هاتف: 240 6340 (2-972)

بريد إلكتروني: diwan@pcbs.pna.org

شكر وتقدير

لم يكن لهذا العمل أن ينجح ويرى النور بدون التعاون والاستعداد البناء الذي أبداه أصحاب ومدراء مؤسسات المقاولات تجاه فرق العمل الميداني. يتقدم الجهاز المركزي للإحصاء لفلسطين بالشكر والتقدير الجزيلين لجميع أصحاب ومدراء وموظفي هذه المؤسسات على تعاونهم في إنجاز هذا المسح من خلال تقديمهم للبيانات المطلوبة.

تتولى الحكومة الألمانية الصديقة توفير التمويل والدعم الفني لسلسلة المسوح الإقتصادية بما فيها مسح مقاولي الإنشاءات وذلك عبر الوكالة الألمانية للتعاون الفني (GTZ). يتقدم الجهاز المركزي للإحصاء الفلسطيني بالشكر الجزيل لحكومة ألمانيا و الوكالة الألمانية للتعاون الفني (GTZ) على الدعم المالي الذي تلقاه لإعداد هذا التقرير.

تقديم

مما لا شك فيه أن توفر قاعدة بيانات إحصائية شاملة ومفصلة عن أي نشاط اقتصادي يمثل حجر الزاوية لوضع الخطط وبناء السياسات التي تنتشد تطوير هذا النشاط والارتقاء بأدائه، وينطبق ذلك بطبيعة الحال على أنشطة الإنشاءات التي تعتبر من الأنشطة الاقتصادية الهامة في الاقتصاد الفلسطيني، سواءً من حيث مساهمتها في الناتج المحلي الإجمالي أو تشغيل الأيدي العاملة أو ارتباطها وتأثيرها المباشر على العديد من الأنشطة الاقتصادية الأخرى. ولذا كان على الجهاز المركزي للإحصاء الفلسطيني أن يسعى لتوفير البيانات الإحصائية التي تغطي أهم جوانب هذه الأنشطة.

يسر الجهاز المركزي للإحصاء الفلسطيني أن يصدر العدد الخامس من نشرة مسح المقاولين للأراضي الفلسطينية الذي تم تنفيذه عن عام الإسناد الزمني 1999. ويأتي هذا المسح كما هو في العام السابق كحلقة من سلسلة المسوح الاقتصادية التي باشر الجهاز بتنفيذها اعتباراً من عام الإسناد الزمني 1994 والتي تغطي معظم الأنشطة الاقتصادية التي تمارس في الأراضي الفلسطينية.

ويشتمل هذا التقرير على مجموعة من الجداول الرئيسية المتعلقة بالأراضي الفلسطينية شاملةً ذلك الجزء من محافظة القدس الذي ضمته إسرائيل عنوةً بعيد احتلالها للضفة الغربية عام 1967. إلا أنه لم يكن بالإمكان نشر بيانات القدس منفصلة لقلة عدد المؤسسات فيها وذلك حفاظاً على سرية البيانات.

تشكل المسوح الاقتصادية باختلاف مواضيعها حجر الأساس لإعداد منظومة الحسابات القومية لفلسطين. ونأمل بنفس الوقت أن تفي البيانات الإحصائية التي توفرها هذه المسوح بأغراض المستخدمين من القطاعين العام والخاص باختلاف حاجاتهم لمثل هذه البيانات.

والله ولي التوفيق،،،

د. حسن أبو لبده

رئيس الجهاز

تشرين ثاني ، 2000

قائمة المحتويات

الصفحة	الموضوع
	قائمة الجداول
	قائمة الأشكال البيانية
13	الفصل الأول: مقدمة
13	1.1 برنامج المسح
14	2.1 أهداف المسح
14	3.1 هيكلية التقرير
15	الفصل الثاني: التعاريف والمصطلحات
19	الفصل الثالث: النتائج الرئيسية
21	الفصل الرابع: المنهجية
21	1.4 استثمار المسح
21	2.4 الإطار والعينة
22	3.4 العمليات الميدانية
23	4.4 العمليات المكتبية
23	5.4 جدولة ومعالجة البيانات
25	الفصل الخامس: جودة البيانات
25	1.5 أبرز الملاحظات الميدانية
25	2.5 ملاحظات على الجداول
26	3.5 معدلات الإجابة
29	الجداول
57	الأشكال البيانية

قائمة الجداول

<u>الصفحة</u>	<u>الجدول</u>
31	جدول 1-1 : عدد المؤسسات والمشتغلين وأهم المؤشرات الإقتصادية حسب النشاط الإقتصادي في الأراضي الفلسطينية- 1999.
32	جدول 1-2 : عدد المشتغلين حسب النشاط الإقتصادي في الأراضي الفلسطينية- 1999.
33	جدول 1-3أ: تعويضات العاملين بأجر حسب طبيعة العمل والنشاط الإقتصادي في الأراضي الفلسطينية- 1999.
34	جدول 1-3ب: تعويضات العاملين بأجر حسب الجنس والنشاط الإقتصادي في الأراضي الفلسطينية- 1999.
35	جدول 1-4 : قيمة المخزون في بداية ونهاية العام حسب النشاط الإقتصادي في الأراضي الفلسطينية- 1999.
36	جدول 1-5 : حركة الأصول حسب النشاط الإقتصادي في الأراضي الفلسطينية- 1999.
37	جدول 1-6 : حركة الأصول حسب صنف الأصل في الأراضي الفلسطينية- 1999.
38	جدول 1-7 : تكلفة الأصول الجديدة حسب النشاط الإقتصادي في الأراضي الفلسطينية- 1999.
39	جدول 1-8 : الإنتاج من النشاط الرئيسي والأنشطة الثانوية حسب النشاط الإقتصادي في الأراضي الفلسطينية- 1999.
40	جدول 1-9 : عدد المشاريع وقيمة الأعمال المنجزة حسب عائدة المشروع والنشاط الإقتصادي للمؤسسة وبصفة المؤسسة مقولاً رئيسياً فقط في الأراضي الفلسطينية- 1999.
41	جدول 1-10: عدد المشاريع وقيمة الأعمال المنجزة حسب عائدة المشروع وموقعه وبصفة المؤسسة مقولاً رئيسياً فقط- 1999.
42	جدول 1-11: عدد المشاريع وقيمة الأعمال المنجزة حسب نوع المشروع وموقعه وبصفة المؤسسة مقولاً رئيسياً فقط- 1999.
43	جدول 1-12: عدد المشاريع وقيمة الأعمال المنجزة حسب نوع العمل وموقعه وبصفة المؤسسة مقولاً رئيسياً فقط- 1999 .

الصفحة

الجدول

- 44 : جدول 1-13 : قيمة الأعمال المنجزة من قبل المؤسسات لحسابها الخاص حسب نوع المشروع والنشاط الإقتصادي في الأراضي الفلسطينية- 1999.
- 45 : جدول 1-14 : عدد ومساحة الوحدات السكنية المنجزة حسب موقعها- 1999.
- 46 : جدول 1-15 : الإنتاج الصناعي حسب النشاط الإقتصادي في الأراضي الفلسطينية- 1999.
- 47 : جدول 1-16 : النشاط التجاري حسب النشاط الإقتصادي في الأراضي الفلسطينية- 1999.
- 48 : جدول 1-17 : إيرادات الخدمات المقدمة للغير حسب النشاط الإقتصادي في الأراضي الفلسطينية- 1999.
- 49 : جدول 1-18 : الإيرادات والتحويلات المتنوعة المقبوضة حسب النشاط الإقتصادي في الأراضي الفلسطينية- 1999.
- 50 : جدول 1-19 : مستلزمات الإنتاج السلعية حسب النشاط الإقتصادي في الأراضي الفلسطينية- 1999.
- 51 : جدول 1-20 : مصاريف الخدمات الصناعية حسب النشاط الإقتصادي في الأراضي الفلسطينية- 1999.
- 52 : جدول 1-21أ : مصاريف الخدمات غير الصناعية حسب النشاط الإقتصادي في الأراضي الفلسطينية- 1999.
- 53 : جدول 1-21ب : مصاريف الخدمات غير الصناعية حسب النشاط الإقتصادي في الأراضي الفلسطينية- 1999.
- 54 : جدول 1-22 : الرسوم والضرائب المستحقة حسب النشاط الإقتصادي في الأراضي الفلسطينية- 1999.
- 55 : جدول 1-23 : التحويلات والمدفوعات المتنوعة حسب النشاط الإقتصادي في الأراضي الفلسطينية- 1999.
- 56 : جدول 1-24 : بعض المعدلات المستخلصة من المسح حسب النشاط الإقتصادي في الأراضي الفلسطينية- 1999.

قائمة الأشكال البيانية

<u>الصفحة</u>	<u>الشكل</u>
59	شكل 1: عدد المؤسسات وعدد المشتغلين وعدد العاملين بأجر حسب النشاط الإقتصادي في الأراضي الفلسطينية- 1999.
60	شكل 2: المؤشرات الإقتصادية الرئيسية حسب النشاط الإقتصادي في الأراضي الفلسطينية- 1999.
61	شكل 3: مكونات القيمة المضافة للأنشطة المشمولة بالمسح في الأراضي الفلسطينية- 1999.
62	شكل 4: الإنتاج من النشاط الرئيسي والأنشطة الثانوية في الأراضي الفلسطينية- 1999.
63	شكل 5: بعض المعدلات المستخلصة من المسح حسب النشاط الإقتصادي في الأراضي الفلسطينية- 1999.

الفصل الأول

مقدمة

يعتبر نشاط الإنشاءات من الأنشطة الاقتصادية الهامة في الإقتصاد الفلسطيني بوجه خاص. فهو يساهم بشكل فعال في الناتج المحلي الإجمالي وفي تشغيل الأيدي العاملة الفلسطينية. ومن منطلق توفير البيانات الإحصائية الأساسية عن الإقتصاد الفلسطيني قام الجهاز المركزي للإحصاء الفلسطيني بتنفيذ مسح مقاولي الإنشاءات وذلك ضمن سلسلة المسوح الإحصائية الاقتصادية التي قام بها ولأول مرة عن عام الإسناد الزمني 1994. وقد واصل الجهاز عمله على هذا الصعيد من خلال تنفيذ مسح المقاولين ضمن الدورات التالية من سلسلة المسوح الإحصائية الاقتصادية التي قام بها الجهاز سنوياً. حيث شملت هذه السلسلة إضافة لمسح المقاولين، مسوحاً لأنشطة الصناعة، الخدمات، التجارة الداخلية والنقل والتخزين والاتصالات.

وقد اعتمد الجهاز في تنفيذه للدورة الخامسة من سلسلة المسوح الاقتصادية على الإطار العام للمؤسسات والمنشآت والذي استند أساساً إلى التعداد العام للمنشآت الذي نفذته الجهاز لعام 1997.

ومن الجدير ذكره أن مسح المقاولين ليس المسح الإحصائي الوحيد الذي يتعلق بأنشطة الإنشاءات، إذ أن هذه الأنشطة بالنظر لتعدد الجهات التي يمكن أن تمارسها، تحتاج للمزيد من المسوح الإحصائية لتوفير البيانات الإحصائية اللازمة عنها. لذا فقد باشر الجهاز بتنفيذ إحصاءات رخص الأبنية ربع السنوية اعتباراً من الربع الأول لعام 1996، وكذلك مسح الأبنية القائمة اعتباراً من العام 1996 والذي يغطي القطاع غير المنظم من أنشطة الإنشاءات.

1.1 برنامج المسح:

يشمل هذا البرنامج المرحلتين التاليتين:

أ. المرحلة التحضيرية:

تتمثل هذه المرحلة بإعداد وثائق المسح والتي تشمل تصميم الاستمارة وكتيب التعليمات الخاص بها وإعداد الميزانية التقديرية و خطة العمل والجدول الزمني وقواعد التدقيق والترميز وتحديد فترة جمع البيانات.

ب. المرحلة التنفيذية:

تشتمل هذه المرحلة على عمليات جمع البيانات من الميدان ومراجعتها وتدقيقها ميدانياً، ومن ثم عملية تجهيز البيانات مكتيباً من خلال عملية الترميز والتدقيق، وإدخال البيانات على الحاسب الآلي، وبعد الإنتهاء من عملية الإدخال تستخرج الجداول النهائية التي تشتمل على نتائج المسح.

2.1 أهداف المسح:

يعتبر مسح المقاولين مصدراً أساسياً للبيانات المتعلقة بنشاط الإنشاءات باعتبار أن النشاط الرئيسي لمؤسسات المقاولات هو نشاط إنشائي. ويهدف مسح المقاولين بصفة عامة إلى توفير البيانات التالية:

- أ . عدد المؤسسات العاملة حسب النشاط الإقتصادي.
- ب . عدد العاملين بتصنيفاتهم المختلفة وتعويضات هؤلاء العاملين.
- ج . قيمة الإنتاج من النشاط الرئيسي والأنشطة الثانوية حسب الأنشطة المختلفة.
- د . الاستهلاك الوسيط (مستلزمات الإنتاج) من السلع والخدمات المستخدمة في الأنشطة الإنتاجية المختلفة.
- هـ . القيمة المضافة ومكوناتها.
- و . قيمة المخزون من مستلزمات الإنتاج.
- ز . المدفوعات والتحويلات المتنوعة المقبوضة والمدفوعة من المؤسسات المشمولة بالمسح.
- ح . حركة الموجودات الثابتة والتكوين الرأسمالي الثابت لكافة المؤسسات المشمولة بالمسح.

وتمكن البيانات المذكورة أعلاه من تحقيق ما يلي:

- أ . المساهمة في توفير البيانات الأساسية لإعداد الحسابات القومية وذلك وفق نظام الحسابات القومية المقترح من الأمم المتحدة.
- ب . توفير البيانات اللازمة لأغراض البحث والتحليل الإقتصادي.
- ج . توفير البيانات اللازمة لمتخذي القرارات والمخططين والمهتمين بأنشطة الإنشاءات.

3.1 هيكلية التقرير:

يتضمن هذا التقرير عدة فصول كما يلي:

- الفصل الأول: ويشمل مقدمة المسح والتي تتعرض لبرنامج المسح وأهدافه وهيكلية التقرير.
- الفصل الثاني: ويحتوي على أهم التعاريف والمصطلحات التي تم استخدامها في هذا المسح مع شرح موجز لها.
- الفصل الثالث: ويتناول عرضاً لأبرز النتائج المستخلصة من المسح.
- الفصل الرابع: ويحتوي على المنهجية والتي تتعرض إلى استمارة المسح والإطار والعينة وشمولية المسح والعمليات الميدانية من حيث جمع البيانات والعمليات المكتتبية من تدقيق وترميز ومن ثم معالجة البيانات وجدولتها.
- الفصل الخامس: ويتعلق بجودة البيانات ويشمل أبرز الملاحظات الميدانية، ملاحظات على البيانات، ملاحظات على الجداول، ومعدلات الإجابة.
- جداول نتائج المسح وتشمل الجداول الرئيسية للأراضي الفلسطينية، حيث تم تبويب هذه الجداول حسب النشاط الإقتصادي الرئيسي للمؤسسات المشمولة بالمسح على مستوى الحد الرابع من التصنيف الدولي، وذلك على المستوى الوطني للأراضي الفلسطينية.
- الأشكال البيانية: والتي تعرض النتائج الرئيسية للمسح في الأراضي الفلسطينية.

الفصل الثاني

التعاريف والمصطلحات

الوحدة الإحصائية:

إن نظام الحسابات القومية الصادر عن الأمم المتحدة (SNA 1993) يعرف نوعين رئيسيين من الوحدات الإحصائية:

- الوحدة التنظيمية - المؤسسة (Institutional Unit- Enterprise): وتعرف بأنها كيان إقتصادي قادر بحكم ما له من حقوق على إمتلاك الأصول وتحقيق الخصوم والإرتباط بأنشطة إقتصادية والتعامل بصفقات مع أطراف أخرى.

- المنشأة (Establishment): وهي مؤسسة أو جزء منها تنتج بشكل أساسي مجموعة واحدة من السلع (مع إتمالية الإنتاج من أنشطة ثانوية) حيث يحقق هذا النشاط الرئيسي غالبية القيمة المضافة، ويهدف تجزئ المؤسسة الواحدة إلى عدة منشآت خلق وحدات إحصائية أكثر تجانساً من الناحية الإنتاجية.

ويرتبط تعريف هذين النوعين من الوحدات الإحصائية مع ما يورده النظام عن وجود حسابات لمجموعتين من الوحدات الإقتصادية وهي حسابات الأنشطة الصناعية لمجموعات المنشآت، والحسابات القطاعية للمؤسسات والوحدات المؤسسية الأخرى.

وبذلك كلما توفرت البيانات اللازمة لحسابات المجموعة الأولى لجزء من المؤسسة (والمعرف بأنه المنشأة) والذي ينتج مجموعة واحدة من السلع فإنه يمكن أن يعرف كوحدة إحصائية مستقلة لهذا المستوى. ويجب أن تتوفر في هذه الحالة أيضاً بيانات عن أعداد العاملين والمخازين السلعية، وبيانات عن التكوين الرأسمالي لهذه الوحدة.

وقد تم اتباع أسلوب الحصر الشامل لمسح المقاولين 1999 على أساس أن المؤسسة هي الوحدة الإحصائية للمسح. وقد تم التعامل مع الوحدات المؤسسية على النحو التالي :

- تستوفى استمارة مستقلة لكل نشاط اقتصادي في المؤسسة يمكن فصل مخرجاته ومدخلاته والعاملين فيه وأجورهم وتكوينه الرأسمالي ويعتبر ذلك النشاط بمثابة منشأة. أما الأنشطة التي لا يمكن فصل مدخلاتها والعاملين فيها تستوفى في نفس الاستمارة التي خصص فيها جداول متعلقة بإنتاج الأنشطة الثانوية باختلاف هذه الأنشطة.

- تستوفى استمارة واحدة للمؤسسة شاملة كافة فروعها في مختلف المناطق الجغرافية إذا كانت الفروع لاتمسك قيوداً حسابية مستقلة.

- أما في حالة الفروع التي تمسك حسابات مستقلة وسواء كانت تمارس نفس نشاط المركز الرئيسي أو أي نشاط آخر فتستوفى استماراتها من خلال التنسيق مع المركز الرئيسي. وتستوفى بيانات الجزء المتعلق بالمدفوعات والتحويلات المدفوعة أو المقبوضة في استمارة المركز الرئيسي فقط.

القطاعات المؤسسية:

يقسم نظام الحسابات القومية 1993 المجتمع إلى خمسة قطاعات مؤسسية هي: الحكومة، الأسر المعيشية، المؤسسات غير الهادفة للربح وتخدم الأسر المعيشية، الشركات المالية والشركات غير المالية. وقد تم توزيع مؤسسات المقاولين إلى واحد من قطاعين: الشركات غير المالية، وقطاع الأسر المعيشية. واستخدمت المعايير المقترحة في نظام الحسابات القومية لتصنيف هذه المؤسسات. وبصفة عامة يضم القطاع الأول الشركات التي يمكن أن توصف بأنها "كبيرة" وتمسك سجلات محاسبية منظمة، في حين يشمل قطاع الأسر المعيشية المؤسسات الصغيرة وخصوصاً الفردية منها.

النشاط الإقتصادي الرئيسي:

هو عبارة عن عملية أو مجموعة من العمليات التي ينتج عنها مجموعة من المنتجات، والنشاط الإقتصادي الرئيسي هو ذلك النشاط الذي يسهم بأكبر قدر في القيمة المضافة في حالة تعدد الأنشطة داخل المنشأة الواحدة.

عدد المشتغلين:

ويشمل عدد المشتغلين أصحاب العمل وذويهم العاملين في المؤسسة بدون أجر، والعاملين بأجر من العاملين الدائمين والمؤقتين.

تعويضات العاملين:

تشمل تعويضات العاملين إجمالي الرواتب والأجور النقدية بالإضافة إلى المزايا الأخرى النقدية والعينية المستحقة.

المقاول الرئيسي:

هو المقاول المتعاقد على تنفيذ الأعمال مع صاحب العمل مباشرة.

المقاول الفرعي:

هو المتعاقد على تنفيذ الأعمال مع المقاول الرئيسي أو مع مقاول فرعي متعاقد مع المقاول الرئيسي.

الإنتاج:

يتكون الإنتاج لمؤسسات المقاولين من مجموع ما يلي:

أ. قيمة الأعمال المنجزة من الإنشاءات خلال العام وذلك بصفة المؤسسة مقاولاً رئيسياً مضافاً إليها قيمة الأعمال

المنجزة بصفة المؤسسة مقاولاً فرعياً، وكذلك الأعمال التي أنجزتها المؤسسة لحسابها الخاص.

ب. قيمة الإنتاج من الأنشطة الثانوية (كالنشاط الصناعي أو التجاري أو الخدمات المقدمة للغير).

وقد تم تقييم الإنتاج وفقاً لسعر السوق، وهو يمثل سعر المنتج مضافاً إليه ضريبة القيمة المضافة على السلع والخدمات.

الاستهلاك الوسيط:

يتكون من قيمة مستلزمات الإنتاج السلعية والخدمية المستخدمة خلال العام بما فيها مستحقات المقاولين الفرعيين. أي أن الاستهلاك الوسيط = قيمة المشتريات السلعية معدلة بقيمة التغير بالمخزون + مصروفات الإنتاج الأخرى + المستحقات للمقاولين الفرعيين خلال العام.

إجمالي القيمة المضافة:

وتساوي الإنتاج مطروحاً منه الاستهلاك الوسيط.

الضرائب على الإنتاج:

وهي الضرائب المفروضة من المؤسسات الحكومية على المنتجين وتشمل: الضرائب على المنتجات مثل ضريبة القيمة المضافة (صافي الضريبة المدفوعة)، والضرائب الأخرى على الإنتاج مثل رسوم الترخيص وضرائب الابنية وما شابه.

الإعانات:

وهي المدفوعات الجارية من الحكومة إلى المنتجين دون مقابل وحسب مستويات الإنتاج، أي حسب الكميات المنتجة أو المباعة أو المصدرة.

الإهلاك:

قيمة الأصول التي تم إهلاكها خلال العام. ومن الناحية العملية فإن البيانات الواردة عن الإهلاك في هذا التقرير قد حسبت على أساس توزيع القيمة الشرائية للأصل الثابت على مدة عمره الإنتاجي بطريقة قياسية.

فائض التشغيل:

وهو عبارة عن القيمة المتبقية بعد حسم تعويضات العاملين وصافي الضرائب على الإنتاج وإهلاك الأصول من إجمالي القيمة المضافة.

التكوين الرأسمالي الثابت الإجمالي:

يعرف التكوين الرأسمالي الثابت الإجمالي لمؤسسة أو لقطاع ما بقيمة حيازته من أصول ثابتة جديدة أو مستعملة مخصصاً منها قيمة الأصول التي تم التخلص منها. والأصول الثابتة هي أصول ملموسة أو غير ملموسة (كالأعمال الفنية والبرامج الجاهزة) والتي جاءت كمخرجات لعمليات إنتاجية، وهي تستعمل بصورة متكررة أو مستمرة في عمليات إنتاجية أخرى لفترات تزيد عن عام واحد.

معادلات احتساب المتوسطات والنسب:

$\frac{\text{تعويضات العاملين}}{\text{عدد العاملين بأجر}} =$	متوسط نصيب العامل بأجر من تعويضات العاملين
$\frac{\text{الإنتاج}}{\text{عدد العاملين}} =$	متوسط إنتاجية العامل من الإنتاج
$\frac{\text{الإنتاج}}{\text{عدد العاملين بأجر}} =$	متوسط إنتاجية العامل بأجر من الإنتاج
$\frac{\text{القيمة المضافة}}{\text{عدد العاملين}} =$	متوسط نصيب العامل من القيمة المضافة
$\frac{\text{القيمة المضافة}}{\text{عدد العاملين بأجر}} =$	متوسط نصيب العامل بأجر من القيمة المضافة
$100 \times \frac{\text{القيمة المضافة}}{\text{الإنتاج}} =$	نسبة القيمة المضافة إلى الإنتاج
$100 \times \frac{\text{تعويضات العاملين}}{\text{القيمة المضافة}} =$	نسبة تعويضات العاملين إلى القيمة المضافة
$100 \times \frac{\text{الإهلاك السنوي}}{\text{الإنتاج}} =$	نسبة الإهلاك السنوي إلى الإنتاج

باقي الضفة الغربية:

يقصد بذلك الضفة الغربية باستثناء ذلك الجزء من محافظة القدس الذي ضمته إسرائيل عنوةً بعيد احتلالها للضفة الغربية عام 1967.

الفصل الثالث

النتائج الرئيسية

يمكن أن نستخلص من نتائج مسح المقاولين لعام 1999 المؤشرات الرئيسية التالية:

(القيمة بالمليون دولار أمريكي)

الأراضي الفلسطينية

337	1. عدد المؤسسات:
4153	2. عدد المشتغلين:
3981	- ذكور
172	- إناث
199.3	3. الإنتاج:
99.5	4. الاستهلاك الوسيط:
99.8	5. القيمة المضافة:
27.0	6. تعويضات العاملين:
3.7	7. صافي الضرائب على الإنتاج:
5.5	8. اهتلاك الموجودات الثابتة:
63.6	9. فائض التشغيل:
9.7	10. التكوين الرأسمالي الثابت الإجمالي:

الفصل الرابع

المنهجية

يشمل هذا الفصل عرضاً لاستمارة المسح والإطار والعينة والعمليات الميدانية والمكتبية وجدولة ومعالجة البيانات.

1.4 استمارة المسح:

لقد تم تصميم نموذجين من استمارة مسح المقاولين 1999، نموذج مختصر يغطي المؤسسات التي تتبع لقطاع الأسر المعيشية والفروع ونموذج مفصل للمؤسسات المصنفة في قطاع الشركات غير المالية. وقد تم تصميم الاستمارات على أساس توحيد كافة الأجزاء والأسئلة المشتركة مع استمارات باقي مسوح السلسلة الإقتصادية. وروعي في تصميم الاستمارة شمولها لأهم المتغيرات الإقتصادية التي تدرس الظواهر المتعلقة بالأنشطة المغطاة بالمسوح، وهي بذات الوقت تأتي لتلبية الإحتياجات من البيانات الإقتصادية الأساسية اللازمة لإعداد الحسابات القومية لفلسطين. وتشمل الاستمارة المتغيرات الواقعة ضمن المجالات الرئيسية التالية:

1. العاملين في المؤسسة بتصنيفاتهم المختلفة وتعويضاتهم.
 2. قيمة الإنتاج من النشاط الرئيسي والأنشطة الثانوية.
 3. مستلزمات الإنتاج من السلع والخدمات المختلفة.
 4. المدفوعات والتحويلات المدفوعة والمقبوضة.
 5. الضرائب غير المباشرة والإعانات الحكومية.
 6. الأصول الثابتة للمؤسسة وصافي الإضافات على هذه الأصول واستهلاكها خلال عام الإسناد 1999.
- علماً بأن النموذج المختصر المذكور أعلاه لا يشمل الجزء المتعلق بالمدفوعات والتحويلات المدفوعة والمقبوضة، وكذلك اختصرت منه بعض التفاصيل الأخرى التي يصعب توفرها لدى المؤسسات الصغيرة .

2.4 الإطار والعينة:

1.2.4 الشمول:

يعتمد الجهاز المركزي للإحصاء الفلسطيني في تصنيف الأنشطة الإقتصادية على التصنيف الصناعي القياسي الدولي لكافة الأنشطة الإقتصادية، التفتيح الثالث (ISIC-3) الصادر عن الأمم المتحدة، على ضوء ذلك تم تصنيف كافة المنشآت في السجل العام المستخدم في الجهاز والمبني أساساً على التعداد العام للمنشآت لعام 1997، وفقاً لأنشطتها الإقتصادية الرئيسية، وبالنسبة لمسح الإنشاءات فإنه يغطي كافة المؤسسات ذات الأنشطة الرئيسية التالية:

1. إعداد الموقع (4510).
2. بناء المنشآت الكاملة أو أجزاء منها (الهندسة المدنية) (4520).
3. التركيبات في المباني (4530).
4. تشطيب المباني (4540).
5. تأجير معدات البناء والهدم مع مشغل (4550).

2.2.4 العينة:

اتباع أسلوب الحصر الشامل لكافة المؤسسات العاملة بأنشطة الإنشاءات.

3.4 العمليات الميدانية:

1.3.4 التجربة القبليّة:

تم تنفيذ فحص الاستمارة للمسح وكانت هذا الفحص يهدف إلى:-

- أ . دراسة الإستمارة شكلياً وفنياً.
- ب . اختبار النماذج المستخدمة في الميدان.
- ج . دراسة دقة العناوين والبيانات التعريفية.
- د . دراسة حالات الرفض والرفض المبطن "دقة البيانات".
- هـ . قياس الوقت اللازم للوصول إلى المؤسسة وتعبئة الإستمارة.

وقد حققت التجربة الأهداف المنشودة حيث وردت بعض الملاحظات على الإستمارة، والبيانات التعريفية، والعناوين، وتجاوب المبحوثين، وتمت الإستفادة من هذه الملاحظات في إجراء التعديلات اللازمة على وثائق المسح وفي تنفيذ العمل الميداني الفعلي.

2.3.4 إختيار وتدريب العاملين:

يتم إختيار العاملين في الميدان، ثم يتم تدريبهم تدريباً نظرياً وعملياً. وفي نهاية التدريب تجري عملية إختيارهم لتحديد مستويات إستيعابهم لمفاهيم وتعليمات الإستمارة، ويتم إختيار الأفضل من بين المتدربين ليشكلوا فريق تنفيذ العمل الميداني.

3.3.4 تنظيم وإدارة العمل الميداني:

تتولى الإدارة العامة للمسوح والعمل الميداني تنفيذ عملية جمع البيانات والتنسيق ميدانياً وفق الخطة المعدة لذلك، بالإضافة لإعداد التعليمات والنماذج والأدوات اللازمة للعمل الميداني. ويتشكل فريق العمل الميداني من منسق للعمل الميداني ومنسقين للمناطق وفرق ميدانية، حيث يضم كل فريق مشرفاً وخمسة باحثين ومدققاً مكتيباً. وتتطلب مهمة الإشراف والمتابعة والتدقيق لمختلف فعاليات المشروع وجود مكاتب لوائية قريبة من مختلف مناطق العمل بحيث يتم إستخدامها كمراكز لتجميع أفراد الفرق العاملة في الميدان قبل وبعد إنتهاء العمل اليومي، حيث تتم عملية إستلام وتسليم أدوات المسح المختلفة وتعبئة النماذج وكتابة التقارير ومراجعة وتدقيق حصيلة العمل اليومي.

4.3.4 جمع البيانات:

جمعت بيانات المسح بأسلوب المقابلة الشخصية لأصحاب أو مدراء المؤسسات المقصودة بواسطة باحثين مؤهلين ومدرّبين تدريباً جيداً ومستوعبين لجميع المفاهيم الخاصة بالبيانات الإحصائية المطلوبة وذلك باستخدام الإستمارة الخاصة بالمسح.

5.3.4 التدقيق الميداني:

يقوم الباحث ومن ثم المشرف بتدقيق الإستمارات تدقيقاً شكلياً وفنياً أولاً حسب قواعد التدقيق المعدة مسبقاً.

4.4 العمليات المكتبية:

1.4.4 التدقيق المكتبي:

تسلم الإستمارات المعبأة والمدققة ميدانياً للمدقق المكتبي الذي يقوم بتدقيق الإستمارات تدقيقاً نهائياً، بحيث تراجع الإستمارات التي يشك بدقة أية معلومات بها مع المؤسسة المعنية وتصحح الأخطاء لتكون الإستمارات جاهزة للترميز ومن ثم الإدخال.

2.4.4 الترميز:

بعد الإنتهاء من عملية التدقيق تسلم الإستمارات للرمز الذي يقوم بترميزها طبقاً لأدلة الترميز المعدة مسبقاً والمعمول بها في الجهاز المركزي للإحصاء الفلسطيني بحيث تكون جاهزة لإدخال بياناتها على الحاسوب ليتم إستخراج النتائج.

5.4 جدولة ومعالجة البيانات:

تقوم الإدارة العامة لأنظمة المعلومات في الجهاز بإعداد كافة البرامج اللازمة لمعالجة بيانات مسح مقاولي الإنشاءات، حيث تتولى عملية إعداد قائمة العينة وصفحة البيانات التعريفية (صفحة الغلاف) لجميع هذه المؤسسات وبعد ذلك تتولى الإدارة إدخال وتدقيق بيانات المسح، فيما تقوم الإدارة العامة للإحصاءات الإقتصادية بجدولة هذه البيانات.

1.5.4 تدريب مدخلي البيانات:

قبل البدء بإدخال البيانات يتم تدريب عدد من مدخلي البيانات على إستعمال برامج الإدخال نظرياً وعملياً ويتم تزويد كل منهم بدليل تعليمات الإدخال وبعد ذلك تتم المباشرة بإدخال بيانات المسح على الحاسوب.

2.5.4 إدارة وتنظيم عملية الإدخال:

تقوم الإدارة العامة لأنظمة المعلومات بالإشراف على عملية الإدخال وإعداد التعليمات والنماذج والأدوات اللازمة لإدخال البيانات، وهي تتولى مسؤولية إختيار وتدريب العاملين في إدخال البيانات من مشرفين ومدخلي بيانات، ويتشكل فريق إدخال البيانات من مشرف إدخال ومدخلي بيانات ومدقي إدخال.

3.5.4 تدقيق البيانات المدخلة:

تعد برامج خاصة لتدقيق البيانات المدخلة وفق قواعد التدقيق المتعلقة باتساق وشمول بيانات الإستثمارات، وتتم عمليات التدقيق على مرحلتين:

□ المرحلة الأولى: خلال عملية الإدخال نفسها حيث صممت برامج الإدخال بما يمنع إدخال بيانات مناقضة لقواعد التدقيق الخاصة بهذه المرحلة.

□ المرحلة الثانية: وتشمل إعداد قوائم بالاستثمارات التي تشمل أية أخطاء مناقضة للجزء الآخر من قواعد التدقيق.

4.5.4 جدولة البيانات:

بعد الإنتهاء من إدخال البيانات وتدقيقها وتنظيفها من أية أخطاء، يتم إستخراج جداول أولية لنتائج المسح وذلك وفق نماذج الجداول المعدة مسبقاً لهذا المسح. وتدقق هذه الجداول وفق قواعد الاتساق والمعادلات الخاصة بها للوصول إلى الجداول النهائية للمسح.

الفصل الخامس

جودة البيانات

1.5 أبرز الملاحظات الميدانية:

□ لقد تم إنجاز العمل الميداني للمسح وفق الخطة الموضوعية إلى حد كبير رغم بعض النقص في طواقم العمل الميداني. وقد بذل الطاقم العامل جهوداً مميزة وكبيرة في تذليل العقبات وإنجاز المسح بأفضل صورة ممكنة.

□ بالرغم من إرتفاع نسبة الاستجابة في المسح قياساً بتجارب الدول، فقد برزت بعض حالات الرفض والمماطلة. ولا شك أن ذلك يؤثر على مستوى دقة البيانات وخصوصاً في الحالات التي تمثل فيها المؤسسات الراضية وزناً هاماً في مجال نشاطها الإقتصادي، وذلك على الرغم من المعالجة الإحصائية التي تتم لحالات الرفض. ويأمل الجهاز أن تتخفف نسبة هذه الحالات إلى الحدود الدنيا في المسوح الإقتصادية.

• تم توفير البيانات المطلوبة للباحثين من واقع السجلات والدفاتر المحاسبية للمؤسسات كلما توفرت هذه السجلات. وفي الحالات التي لا تحتفظ فيها المؤسسات بأية قيود، وهي المؤسسات الصغيرة على الأغلب، فقد طلب من المبحوث توفير أفضل تقديرات ممكنة.

2.5 ملاحظات على الجداول:

1. تشمل جداول المسح لعام 1999 مجموعة خاصة بذلك الجزء من محافظة القدس الذي ضمته إسرائيل عنوةً بعيد احتلالها للضفة الغربية عام 1967.
2. يمكن أن يلاحظ بعض الاختلافات الطفيفة لقيم نفس المتغير بين الجداول المختلفة، أو بين مفردات المتغير ومجموعه، وقد نجم ذلك عن التقريب المصاحب لعمليات المعالجة على الحاسوب.
3. تم تبويب البيانات المتعلقة بالمؤسسات (مثل أعداد العاملين وتعويضاتهم ومستلزمات الإنتاج والتحويلات المدفوعة والمقبوضة) حسب المحافظة التي يقع فيها مركز إدارة المؤسسة. أما فيما يتعلق بتبويب المشاريع الإنشائية فقد بوبت هذه المشاريع المنفذة بصفة المؤسسات مقالاً رئيسياً حسب موقع المشروع.
4. الجدولان المتعلقان بالمدفوعات والتحويلات المدفوعة أو المقبوضة (جدول 1-18 و جدول 1-23) يشتملان بيانات المؤسسات التي تتبع قطاع الشركات غير المالية فقط ولا يشمل المؤسسات التي تتبع قطاع الأسر المعيشية (راجع التعريف صفحة 16 وبند استمارة المسح صفحة 21). وعليه تجدر ملاحظة ذلك عند المقارنة مع بيانات المسح للسنوات السابقة حيث شملت هذه الجداول بيانات كافة المؤسسات بغض النظر عن حجمها والقطاع الذي تتبع له.
5. معدلات صرف العملات:

تم اعتماد معدلات صرف العملات التالية، للتحويل إلى دولار أمريكي:

دولار أمريكي/ شيقل إسرائيلي جديد = 4.1463

دولار أمريكي/ دينار أردني = 0.7107

3.5 معدلات الإجابة:

1.3.5 تعاريف:

1. عدم الإستجابة، وتشمل الحالات التالية:
 - حالات الرفض.
 - مغلق نهائي (بافتراض أنها كانت عاملة سنة الإسناد 1999).
 - عدم الإستدلال على العنوان.
 - المؤسسات التي لم تجهز حساباتها الختامية لحين انتهاء العمل الميداني.
 - المؤسسات المتوقفة مؤقتاً.
 - الملكية الإسرائيلية.

2. زيادة الشمول، وتشمل الحالات التالية:

- المؤسسات التي مارست أنشطة اقتصادية خارج نطاق المسح.
- فرع يمسك حسابات والمركز غير مشمول بالمسح
- فرع لا يمسك حسابات.
- حكومة مركزية
- حيازة زراعية
- ليست مؤسسة بالتعريف.
- مؤسسات مكررة في الإطار.

3. العينة الصافية = العينة الأصلية - حالات زيادة الشمول
Net Sample = Sample - Over coverage

4. نسبة حالات زيادة الشمول = $\frac{\text{حالات زيادة الشمول}}{\text{العينة الأصلية}} \times 100$

5. نسبة عدم الإستجابة = $\frac{\text{مجموع عدد حالات عدم الإستجابة}}{\text{العينة الصافية}} \times 100$

6. نسبة الإستجابة = $100 - \text{نسبة عدم الإستجابة}$

2.3.5 قيم معدلات الإجابة:

بالنسبة لمسح المقاولين 1999 كانت هذه المتغيرات للأراضي الفلسطينية كما يلي:

- العينة الأصلية 397 مؤسسة.
- العينة الصافية 340 مؤسسة.
- نسبة الإستجابة بلغت (87.4%).
- نسبة حالات عدم الإستجابة بلغت: (12.6%) موزعة كما يلي:
 - نسبة حالات الرفض (4.1%).
 - نسبة حالات عدم استدلال على العنوان (1.5%).
 - نسبة المؤسسات المتوقفة مؤقتاً عن العمل (0.3%).
 - نسبة المؤسسات غير الجاهزة ميزانيتها لتوفير البيانات (0.6%).
 - نسبة المؤسسات المغلقة نهائياً خلال سنة المسح (3.8%).
 - نسبة المؤسسات ذات الملكية الإسرائيلية (0.8%).
 - أخرى (1.5%).
- ❖ نسبة حالات زيادة الشمول بلغت (14.4%) وهي موزعة كما يلي:
 - نسبة المؤسسات التي مارست أنشطة اقتصادية مختلفة (7.3%).
 - نسبة المؤسسات التي تبين انه لا ينطبق عليها تعريف المؤسسة (0.3%).
 - نسبة المؤسسات المكررة في الاطار (1.7%).
 - نسبة المؤسسات المغلقة نهائياً قبل سنة المسح (4.3%).
 - نسبة الفروع التي لا تمسك حسابات (0.5%).
 - نسبة الفروع التي تمسك حسابات في حين مراكزها الرئيسية غير مشمولة في الإطار (0.3%).

الجداول
Tables

جدول 1-1: عدد المؤسسات والمشتغلين وأهم المؤشرات الاقتصادية حسب النشاط الاقتصادي في الأراضي الفلسطينية-1999

Table 1-1: Number of Enterprises and Persons Engaged and Main Economic Indicators by Economic Activity in the Palestinian Territory-1999

(Value in US \$ 1000)

(القيمة بالآلاف دولار أمريكي)

Economic Activity	التكوين الرأسمالي الثابت الإجمالي G. F. C. F.	إجمالي القيمة المضافة Gross Value Added	الاستهلاك الوسيط Intermediate Consump- tion	الإنتاج Output	تعويضات العاملين Compens- ations of Employees	عدد المشتغلين No. of Persons Engaged	عدد المنشآت No. of Est.	عدد المؤسسات No. of Ent.	النشاط الاقتصادي	دليل النشاط ISIC
Construction	9736.8	99786.0	99540.5	199326.5	27005.0	4153	337	337	و الإشاءات	F
Site preparation	440.7	1954.6	3056.1	5010.7	535.8	134	15	15	إعداد الموقع	4510
Building of complete constructions.	8249.7	82079.6	87897.5	169977.1	24022.8	3466	184	184	بناء المنشآت الكاملة أو أجزاء منها	4520
Building installation	96.5	13997.9	6092.8	20090.7	1939.6	353	67	67	التركيب في المباني	4530
Building completion	49.3	1048.8	1695.9	2744.7	363.0	183	66	66	تشطيب المباني	4540
Renting of equipment with operator	900.6	705.1	798.2	1503.3	143.8	17	5	5	تأجير معدات البناء والهدم مع عامل	4550

جدول 1-2: عدد المشتغلين حسب النشاط الإقتصادي في الأراضي الفلسطينية - 1999

Table 1-2: Number of Persons Engaged by Economic Activity in the Palestinian Territory - 1999

Economic Activity	عاملون بأجر Paid Employees							عاملون بدون أجر Unpaid Persons Engaged					مجموع المشتغلين Total No. of Persons Engaged			عدد المؤسسات No. of Ent.	النشاط الإقتصادي	دليل النشاط ISIC
	آخرون Others		في الإنتاج* Operatives		في الإدارة Administ-ratives		المجموع Total	من أفراد الاسرة Family Members		من أصحاب العمل Proprietors		المجموع Total	أنثى F	ذكر M	المجموع Total			
	أنثى F	ذكر M	أنثى F	ذكر M	أنثى F	ذكر M		أنثى F	ذكر M	أنثى F	ذكر M							
	F	M	F	M	F	M	F	M	F	M	F	M	Total					
Construction	1	231	3	2878	160	449	3722	4	145	4	278	431	172	3981	4153	337	و الإنشاءات	F
Site preparation	0	7	0	93	1	8	109	0	12	0	13	25	1	133	134	15	إعداد الموقع	4510
Building of complete constructions.	0	209	3	2504	138	395	3249	4	58	2	153	217	147	3319	3466	184	بناء المنشآت الكاملة أو أجزاء منها	4520
Building installation	1	15	0	187	19	39	261	0	44	0	48	92	20	333	353	67	التركيب في المباني	4530
Building completion	0	0	0	86	2	4	92	0	29	2	60	91	4	179	183	66	تشطيب المباني	4540
Renting of equipment with operator	0	0	0	8	0	3	11	0	2	0	4	6	0	17	17	5	تأجير معدات البناء والهدم مع عامل	4550

* Includes temporary workers

* تتضمن العاملين المؤقتين

جدول 1-3أ: تعويضات العاملين باجر حسب طبيعة العمل والنشاط الاقتصادي في الأراضي الفلسطينية - 1999

Table 1-3A: Compensations of Paid Employees by Type of Work and Economic Activity in the Palestinian Territory - 1999

(Value in US \$ 1000)

(القيمة بالالف دولار امريكي)

Economic Activity	مزاي اخرى Other Benefits	المزايا العينية Payments in-Kind	الرواتب والاجور النقدية Cash Wages and Salaries			مجموع التعويضات Total Compensations	العاملون باجر Paid Employees			عدد المؤسسات No. of Enterprises	النشاط الاقتصادي	دليل النشاط ISIC
			آخرون Others	انتاج* Oper.	ادارة Adm.		آخرون Others	انتاج* Oper.	ادارة Adm.			
Construction	275.6	510.1	1044.5	19834.0	5340.8	27005.0	232	2881	609	337	و	F
Site preparation	11.4	21.1	11.8	409.4	82.1	535.8	7	93	9	15	إعداد الموقع	4510
Building of complete constructions.	178.6	401.1	973.2	17810.2	4659.7	24022.8	209	2507	533	184	بناء المنشآت الكاملة او اجزاء منها	4520
Building installation	70.6	77.9	59.5	1169.5	562.1	1939.6	16	187	58	67	التركيب في المباني	4530
Building completion	0.5	6.1	0.0	338.8	17.6	363.0	0	86	6	66	تنظيف المباني	4540
Renting of equipment with operator	14.5	3.9	0.0	106.1	19.3	143.8	0	8	3	5	تأجير معدات البناء والهدم مع عامل	4550

* Includes temporary workers

جدول 1-3ب: تعويضات العاملين بأجر حسب الجنس والنشاط الإقتصادي في الأراضي الفلسطينية - 1999

Table 1-3B: Compensations of Paid Employees by Gender and Economic Activity in the Palestinian Territory - 1999

(Value in US \$ 1000)

(القيمة بالآلف دولار أمريكي)

Economic Activity	مزايا اخرى		المزايا العينية		الرواتب والاجور النقدية						مجموع التعويضات		مجموع العاملين باجر		النشاط الإقتصادي	دليل النشاط ISIC
	Other Benefits		Payments in-Kind		آخرون		إنتاج*		إدارة		Total Compensations		Total No. of Paid Emp.			
	إناث	ذكور	إناث	ذكور	إناث	ذكور	إناث	ذكور	إناث	ذكور	إناث	ذكور	إناث	ذكور		
	F	M	F	M	F	M	F	M	F	M	F	M	F	M		
Construction	10.0	265.6	3.7	506.4	0.5	1044.0	23.5	19810.5	760.1	4580.7	797.8	26207.2	164	3558	و الإنشاءات	F
Site preparation	0.1	11.3	0.4	20.7	0.0	11.8	0.0	409.4	4.9	77.2	5.4	530.4	1	108	إعداد الموقع	4510
Building of complete constructions.	9.9	168.7	3.2	397.9	0.0	973.2	23.5	17786.7	632.0	4027.7	668.6	23354.2	141	3108	بناء المنشآت الكاملة او اجزاء منها	4520
Building installation	0.0	70.6	0.1	77.8	0.5	59.0	0.0	1169.5	119.8	442.3	120.4	1819.2	20	241	التركيب في المباني	4530
Building completion	0.0	0.5	0.0	6.1	0.0	0.0	0.0	338.8	3.4	14.2	3.4	359.6	2	90	تشطيب المباني	4540
Renting of equipment with operator	0.0	14.5	0.0	3.9	0.0	0.0	0.0	106.1	0.0	19.3	0.0	143.8	0	11	تأجير معدات البناء والهدم مع عامل	4550

* Includes temporary workers

جدول 1-4: قيمة المخزون في بداية ونهاية العام حسب النشاط الاقتصادي في الأراضي الفلسطينية - 1999

Table 1-4: Value of Stocks at the Beginning and end of the Year by Economic Activity in the Palestinian Territory - 1999

(Value in US \$ 1000)

(القيمة بالآلاف دولار أمريكي)

Economic Activity	التغير في المخزون Change in Stocks	قيمة المخزون في نهاية 1999 Value of Stocks at End of 1999					قيمة المخزون في بداية 1999 Value of Stocks at Beginning of 1999					عدد المؤسسات No. of Ent.	النشاط الاقتصادي	دليل النشاط ISIC
		بضائع مشتراه لغرض البيع Goods for Resale	منتجات تامة الصنع Finished Products	منتجات تحت التشغيل Work in Progress	مستلزمات الإنتاج Mater. Fuels & Supp.	المجموع Total	بضائع مشتراه لغرض البيع Goods for Resale	منتجات تامة الصنع Finished Products	منتجات تحت التشغيل Work in Progress	مستلزمات الإنتاج Mater. Fuels & Supp.	المجموع Total			
Construction	10096.0	26633.3	41.0	0.0	4928.3	31602.6	20637.1	13.7	0.0	855.8	21506.6	337	و الإشاءات	F
Site preparation	0.0	0.0	0.0	0.0	0.0	0.0	0.0	0.0	0.0	0.0	0.0	15	إعداد الموقع	4510
Building of complete constructions.	1623.0	5774.4	41.0	0.0	297.5	6112.9	4336.3	13.7	0.0	139.9	4489.9	184	بناء المنشآت الكاملة او أجزاء منها	4520
Building installation	8502.2	15343.3	0.0	0.0	4006.3	19349.6	10779.4	0.0	0.0	68.0	10847.4	67	التركيب في المباني	4530
Building completion	-29.2	5515.6	0.0	0.0	624.5	6140.1	5521.4	0.0	0.0	647.9	6169.3	66	تنشيط المباني	4540
Renting of equipment with operator	0.0	0.0	0.0	0.0	0.0	0.0	0.0	0.0	0.0	0.0	0.0	5	تأجير معدات البناء والهدم مع عامل	4550

جدول 1-5: حركة الاصول حسب النشاط الاقتصادي في الأراضي الفلسطينية- 1999

Table 1-5: Assets by Economic Activity in the Palestinian Territory - 1999

(Value in US \$ 1000)

(القيمة بالآلاف دولار أمريكي)

Economic Activity	القيمة الدفترية في نهاية العام Closing Book Value	قيمة الاهتلاك السنوي Depreciation	قيمة التالف والمفقود Written-offs & Losses	قيمة أصول المبيعة Value of Sold Assets	قيمة الإضافات الإجمالية					القيمة الدفترية في بداية العام Opening Book Value	عدد المؤسسات No. of Ent.	النشاط الاقتصادي	دليل النشاط ISIC
					Value of Gross Additions	أصول من إنتاج المؤسسة Prod. for Own - Account	إضافات وتحسينات Other Additions	مشتريات أصول مستعملة Purch. of Sec.- Hand Assets	مشتريات أصول جديدة Purch. of New Assets				
Construction	50995.5	5503.8	44.2	209.0	0.0	6492.7	356.8	3096.3	9945.8	46806.7	337	و الانشاءات	F
Site preparation	2423.0	560.8	0.0	16.2	0.0	68.1	64.5	324.3	456.9	2543.1	15	إعداد الموقع	4510
Building of complete constructions.	44184.2	4359.8	44.2	192.8	0.0	6423.4	279.6	1739.5	8442.5	40338.5	184	بناء المنشآت الكاملة او اجزاء منها	4520
Building installation	1972.5	214.0	0.0	0.0	0.0	0.0	12.2	84.3	96.5	2090.0	67	التركيب في المباني	4530
Building completion	474.2	62.7	0.0	0.0	0.0	1.2	0.5	47.6	49.3	487.6	66	تشطيب المباني	4540
Renting of equipment with operator	1941.6	306.5	0.0	0.0	0.0	0.0	0.0	900.6	900.6	1347.5	5	تأجير معدات البناء والهدم مع عامل	4550

جدول 1-6: حركة الأصول حسب صنف الاصل في الأراضي الفلسطينية - 1999

Table 1-6: Assets by Type in the Palestinian Territory - 1999

(Value in US \$ 1000)

(القيمة بالآلاف دولار أمريكي)

Type of Asset	القيمة الدفترية في نهاية العام Closing Book Value	الاهتلاك خلال العام Annual Depreciation	الأصول المباعة خلال العام Sold Assets	التالف و المفقود Written- Off and Losses	إضافات وتحسينات رأسمالية Capital Additions and Improvements	أصول من إنتاج المؤسسة Produced Assets for Own- Account	قيمة الأصول المشتراة خلال العام Purchased Assets			القيمة الدفترية في بداية العام Opening Book Value	صنف الاصل
							محلي Local		مستورد مباشرة Directly Imported		
							مستعملة Second - Hand	جديدة New			
Total	50995.5	5503.8	209.0	44.2	6492.7	0.0	356.8	3078.0	18.3	46806.7	المجموع
Land	13995.7	0.0	0.0	0.0	0.0	0.0	0.0	0.0	0.0	13995.7	الأراضي
Residential Buildings	3329.4	51.3	0.0	0.0	0.0	0.0	0.0	0.0	0.0	3380.7	مباني سكنية
Non-Res. Buildings	3157.3	37.0	0.0	0.0	0.0	0.0	0.0	137.0	0.0	3057.3	مباني غير سكنية
Machines and Equipments	19867.1	2951.8	170.7	31.4	6414.5	0.0	223.8	1048.7	1.8	15332.2	آلات ومعدات
Freight Vehicles	6059.7	1245.4	2.5	0.0	17.5	0.0	0.0	578.3	0.0	6711.8	سيارات بضائع
Passengers Vehicles	3065.4	628.1	3.8	0.0	0.0	0.0	28.8	837.2	10.9	2820.4	سيارات نقل ركاب
Furniture and Furnishings	779.7	349.1	0.0	0.5	57.0	0.0	0.4	53.0	0.1	1018.8	أثاث ومفروشات
Computer Programs	27.3	13.3	0.0	0.0	0.0	0.0	0.0	1.2	0.0	39.4	برامج كمبيوتر
Brand name	0.0	0.0	0.0	0.0	0.0	0.0	0.0	0.0	0.0	0.0	إبسم الشهرة
Other	713.9	227.8	32.0	12.3	3.7	0.0	103.8	422.6	5.5	450.4	أخرى

جدول 1-7: تكلفة الأصول الجديدة حسب النشاط الإقتصادي في الأراضي الفلسطينية- 1999

Table 1-7: Cost of Acquisition of New Assets by Economic Activity in the Palestinian Territory - 1999

(Value in US \$ 1000)

(القيمة بالآلاف دولار أمريكي)

Economic Activity	الأصول الجديدة								عدد المؤسسات No. of Ent.	النشاط الإقتصادي	دليل النشاط ISIC
	أصول أخرى Other Assets	أثاث ومفروشات Furniture & Furnishings	وسائط نقل Transport Vehicles	آلات ومعدات Mach. & Equip.	الأبنية غير السكنية Non-Res. Buildings	الأبنية السكنية Res. Buildings	الأراضي Land	المجموع Total			
Construction	429.3	53.1	1426.4	1050.5	137.0	0.0	0.0	3096.3	337	الإشاءات و	F
Site preparation	0.0	2.7	226.7	94.9	0.0	0.0	0.0	324.3	15	إعداد الموقع	4510
Building of complete constructions	429.3	13.0	743.2	417.0	137.0	0.0	0.0	1739.5	184	بناء المنشآت الكاملة أو اجزاء منها	4520
Building Installation	0.0	0.3	73.8	10.2	0.0	0.0	0.0	84.3	67	التركيب في المباني	4530
Building completion	0.0	4.9	28.9	13.8	0.0	0.0	0.0	47.6	66	تشطيب المباني	4540
Renting of equipment with operator	0.0	32.2	353.8	514.6	0.0	0.0	0.0	900.6	5	تأجير معدات البناء والهدم مع عامل	4550

جدول 1-8: الإنتاج من النشاط الرئيسي و الأنشطة الثانوية حسب النشاط الإقتصادي في الأراضي الفلسطينية-1999

Table 1-8: Output of Principal and Secondary Activities by Economic Activity in the Palestinian Territory-1999

(Value in US \$ 1000)

(القيمة بالآلاف دولار أمريكي)

Economic Activity	الإنتاج من الأنشطة الثانوية Output of Secondary Activities			الإنتاج من النشاط الرئيسي Output of Principal Activity			مجموع الإنتاج Output	النشاط الإقتصادي	دليل النشاط ISIC
	أنشطة أخرى Other	نشاط تجاري Trade	نشاط صناعي Industry	للحساب الخاص Own- Account	مقاولات فرعية Sub- Contracts	مقاولات رئيسية Main Contracts			
Construction	2938.0	1317.4	6755.6	14595.2	17666.7	156053.6	199326.5	الانشاءات و	F
Site preparation	278.6	9.7	0.0	9.2	431.1	4282.1	5010.7	اعداد الموقع	4510
Building of complete constructions	1162.8	287.8	6034.9	14582.3	11214.7	136694.6	169977.1	بناء المنشآت الكاملة أو اجزاء منها	4520
Building installation	332.6	887.8	679.0	0.0	5641.7	12549.6	20090.7	التركيب في المباني	4530
Building completion	26.8	131.4	41.7	3.7	216.4	2324.7	2744.7	تنظيف المباني	4540
Renting of equipment with operator	1137.2	0.7	0.0	0.0	162.8	202.6	1503.3	تأجير معدات البناء والهدم مع عامل	4550

جدول 1-9: عدد المشاريع وقيمة الاعمال المنجزة حسب عاندية المشروع والنشاط الاقتصادي للمؤسسة وبصفة المؤسسة مقاولاً رئيسياً فقط في الأراضي الفلسطينية-1999

Table 1-9: Number of Projects and Value of Excuted Works by Project Client and Enterprise Economic Activity (Main Contracts Only)

in the Palestinian Territory-1999

(Value in US \$ 1000)

(القيمة بالآلاف دولار أمريكي)

Economic Activity	اخرى Other		تعاوني Cooperatives		قطاع خاص Private Sector		قطاع عام Public Sector		المجموع Total		النشاط الاقتصادي	دليل النشاط ISIC
	القيمة Value	العدد No.	القيمة Value	العدد No.	القيمة Value	العدد No.	القيمة Value	العدد No.	القيمة Value	العدد No.		
Construction	4770.2	24	1065.4	3	45859.2	311	104358.8	325	156053.6	663	و	F
Site preparation	0.0	0	0.0	0	3093.4	25	1188.7	11	4282.1	36	إعداد الموقع	4510
Building of complete constructions	4363.4	18	1057.9	2	30492.3	129	100780.9	259	136694.5	408	بناء المنشآت الكاملة أو أجزاء منها	4520
Building installation	308.8	3	0.0	0	9950.1	73	2290.7	28	12549.6	104	التركيب في المباني	4530
Building completion	17.6	2	7.5	1	2201.2	83	98.5	27	2324.8	113	تشطيب المباني	4540
Renting of equipment with operator	80.4	1	0.0	0	122.2	1	0.0	0	202.6	2	تأجير معدات البناء والهدم مع عامل	4550

جدول 10-1: عدد المشاريع وقيمة الاعمال المنجزة حسب عاندية المشروع وموقعه وبصفة المؤسسة مقاولاً رئيسياً فقط - 1999

Table 1-10: Number of Projects and Value of Excuted Works by Project Location and Client (Main Contracts Only) -1999

(Value in US \$ 1000)

(القيمة بالآلاف دولار أمريكي)

Project Location	اخرى Other		تعاوني Cooperatives		قطاع خاص Private Sector		قطاع عام Public Sector		المجموع Total		موقع المشروع
	القيمة Value	العدد No.	القيمة Value	العدد No.	القيمة Value	العدد No.	القيمة Value	العدد No.	القيمة Value	العدد No.	
Total	4770.2	24	1065.4	3	45859.2	311	104358.8	325	156053.6	663	المجموع
Jenin	1040.5	3	0.0	0	757.0	11	2146.1	21	3943.6	35	جنين
Tubas	0.0	0	0.0	0	17.4	1	294.4	2	311.8	3	طوباس
Tulkarm	32.0	1	8.8	1	426.0	15	5366.9	13	5833.7	30	طولكرم
Nablus	0.0	0	1049.1	1	4112.3	29	8123.4	34	13284.8	64	نابلس
Qalqiliya	0.0	0	0.0	0	76.8	2	1093.2	7	1170.0	9	قلقيلية
Salfit	0.0	0	0.0	0	0.0	0	867.6	7	867.6	7	سلفيت
Ramallah	154.7	3	7.5	1	16247.5	76	7779.5	41	24189.2	121	رام الله
Jericho	0.0	0	0.0	0	201.0	2	3748.4	7	3949.4	9	اريجا
Jerusalem	1110.8	2	0.0	0	2001.7	21	772.1	4	3884.6	27	القدس
Bethlehem	743.4	3	0.0	0	3294.4	12	26418.8	30	30456.6	45	بيت لحم
Hebron	610.5	5	0.0	0	3304.2	46	16648.0	72	20562.7	123	الخليل
North Gaza	0.0	0	0.0	0	217.5	5	2572.2	18	2789.7	23	شمال غزة
Gaza	240.6	4	0.0	0	6978.8	42	7682.6	31	14902.0	77	مدينة غزة
Deir Al-Balah	0.0	0	0.0	0	212.3	7	2288.2	12	2500.5	19	دير البلح
Khan Yunis	0.0	0	0.0	0	135.7	6	2658.4	13	2794.1	19	خان يونس
Rafah	199.0	1	0.0	0	203.5	8	480.5	2	883.0	11	رفح
National	0.0	0	0.0	0	1772.8	3	3773.8	5	5546.6	8	وطني
Israel	638.7	2	0.0	0	5900.3	25	11644.7	6	18183.7	33	اسرائيل

جدول 11-1: عدد المشاريع وقيمة الاعمال المنجزة حسب نوع المشروع وموقعه وبصفة المؤسسة مقاولاً رئيسياً فقط- 1999

Table 1-11: Number of Projects and Value of Excuted Worksby Project Location and Type (Main Contracts Only)- 1999

(Value in US \$ 1000)

(القيمة بالآلاف دولار أمريكي)

Project Location	أخرى غير المباني Non-Building		مبنى غير سكني Non- Residential Building		مبنى سكني Residential Building		المجموع Total		موقع المشروع
	القيمة Value	العدد No.	القيمة Value	العدد No.	القيمة Value	العدد No.	القيمة Value	العدد No.	
Total	69137.7	219	50009.3	236	36906.6	208	156053.6	663	المجموع
Jenin	1728.3	11	1917.2	15	298.2	9	3943.7	35	جنين
Tubas	294.4	2	0.0	0	17.4	1	311.8	3	طوباس
Tulkarm	4334.0	8	1275.2	12	224.5	10	5833.7	30	طولكرم
Nablus	2706.1	22	7135.5	23	3443.2	19	13284.8	64	نابلس
Qalqiliya	575.9	3	579.6	5	14.5	1	1170.0	9	قلقيلية
Salfit	547.2	4	279.3	2	41.0	1	867.5	7	سلفيت
Ramallah	9101.7	33	8434.2	48	6653.1	40	24189.0	121	رام الله
Jericho	1012.4	5	2872.8	3	64.2	1	3949.4	9	اريجا
Jerusalem	1397.3	6	1165.1	5	1322.2	16	3884.6	27	القدس
Bethlehem	21394.3	22	7063.9	19	1998.4	4	30456.6	45	بيت لحم
Hebron	10242.7	34	8602.9	58	1717.1	31	20562.7	123	الخليل
North Gaza	1947.9	13	827.4	7	14.5	3	2789.8	23	شمال غزة
Gaza	3531.0	19	5705.6	23	5665.5	35	14902.1	77	مدينة غزة
Deir Al-Balah	1935.8	9	352.4	3	212.3	7	2500.5	19	دير البلح
Khan Yunis	2242.6	9	355.5	3	196.0	7	2794.1	19	خان يونس
Rafah	361.8	1	317.7	2	203.5	8	883.0	11	رفح
National	3226.6	4	1119.2	2	1200.8	2	5546.6	8	وطني
Israel	2557.7	14	2005.8	6	13620.2	13	18183.7	33	اسرائيل

جدول 1-12: عدد المشاريع وقيمة الاعمال المنجزة حسب نوع العمل وموقعه وبصفة المؤسسة مقاولاً رئيسياً فقط- 1999

Table 1-12: Number of Projects and Value of Excuted Works by Project Location and Kind of Works(Main Contracts Only)-1999

(Value in US \$ 1000)

(القيمة بالآلاف دولار أمريكي)

Project Location	صيانة جارية Current Maintenance		صيانة رأسمالية Capital Repair		انشاءات جديدة (تشمل الاضافات) New Construction (Additions Included)		المجموع Total		موقع المشروع
	القيمة Value	العدد No.	القيمة Value	العدد No.	القيمة Value	العدد No.	القيمة Value	العدد No.	
Total	215.8	13	6902.7	42	148935.1	608	156053.6	663	المجموع
Jenin	0.0	0	111.4	3	3832.2	32	3943.6	35	جنين
Tubas	17.4	1	0.0	0	294.4	2	311.8	3	طوباس
Tulkarm	0.0	0	106.4	4	5727.2	26	5833.6	30	طولكرم
Nablus	127.0	2	59.1	1	13098.7	61	13284.8	64	نابلس
Qalqiliya	0.0	0	15.1	2	1154.9	7	1170.0	9	قلقيلية
Salfit	0.0	0	5.7	1	861.8	6	867.5	7	سلفيت
Ramallah	66.5	8	362.7	9	23759.9	104	24189.1	121	رام الله
Jericho	0.0	0	0.0	0	3949.4	9	3949.4	9	اريجا
Jerusalem	0.0	0	0.0	0	3884.6	27	3884.6	27	القدس
Bethlehem	0.0	0	2451.8	4	28004.8	41	30456.6	45	بيت لحم
Hebron	2.5	1	3342.1	7	17218.2	115	20562.8	123	الخليل
North Gaza	0.0	0	0.0	0	2789.7	23	2789.7	23	شمال غزة
Gaza	0.0	0	442.1	10	14460.0	67	14902.1	77	مدينة غزة
Deir Al-Balah	0.0	0	0.0	0	2500.4	19	2500.4	19	دير البلح
Khan Yunis	0.0	0	0.0	0	2794.2	19	2794.2	19	خان يونس
Rafah	2.4	1	6.3	1	874.3	9	883.0	11	رفح
National	0.0	0	0.0	0	5546.6	8	5546.6	8	وطني
Israel	0.0	0	0.0	0	18183.8	33	18183.8	33	اسرائيل

جدول 1-13: قيمة الاعمال المنجزة من قبل المؤسسات لحسابها الخاص حسب نوع المشروع والنشاط الاقتصادي في الأراضي الفلسطينية - 1999

Table 1-13: Value of Excuted Own-Account Works by Project Type and Enterprise Economic Activity in the Palestinian Territory -1999

(Value in US \$ 1000)

(القيمة بالآلاف دولار أمريكي)

Economic Activity	صيانة جارية Current Maintenance	صيانة رأسمالية Capital Repair	إنشاءات جديدة وتشمل الإضافات New Constructions Including Additions			المجموع Total	النشاط الاقتصادي	دليل النشاط ISIC
			أخرى غير المباني Non-Buildings	أبنية غير سكنية Non-Resedintial Buildings	أبنية سكنية Resedintial Buildings			
Construction	0.3	4.9	6.5	1596.2	12987.3	14595.2	و	F
Site preparation	0.0	2.7	6.5	0.0	0.0	9.2	اعداد الموقع	4510
Building of complete constructions	0.0	0.0	0.0	1595.0	12987.3	14582.3	بناء المنشآت الكاملة أو اجزاء منها	4520
Building installation	0.0	0.0	0.0	0.0	0.0	0.0	التركيب في المباني	4530
Building completion	0.3	2.2	0.0	1.2	0.0	3.7	تشطيب المباني	4540
Renting of equipment with operator	0.0	0.0	0.0	0.0	0.0	0.0	تأجير معدات البناء والهدم مع عامل	4550

جدول 1-14: عدد ومساحة الوحدات السكنية المنجزة حسب موقعها - 1999

Table 1-14: Number and Area of Completed Dwellings by Location for the Year 1999

Location	الوحدات المنجزة للحساب الخاص Dwellings Completed for Own- Account		الوحدات المنجزة بصفة المؤسسة مقاولاً رئيسياً Dwellings Completed as Main Contractors		المجموع Total		الموقع
	المساحة / م ² Area (m ²)	العدد No.	المساحة / م ² Area (m ²)	العدد No.	المساحة / م ² Area (m ²)	العدد No.	
Total	46944	396	726466	826	773409	1222	المجموع
Jenin	0.0	0	2051.0	35	2051.0	35	جنين
Tubas	0.0	0	0.0	3	0.0	3	طوباس
Tulkarm	0.0	0	1731.7	30	1731.7	30	طولكرم
Nablus	0.0	0	4491.9	64	4491.9	64	نابلس
Qalqiliya	0.0	0	0.0	9	0.0	9	قلقيلية
Salfit	0.0	0	0.0	7	0.0	7	سلفيت
Ramallah	0.0	1	80626.9	121	80626.9	122	رام الله
Jericho	0.0	0	0.0	9	0.0	9	اريجا
Jerusalem	0.0	0	4067.7	27	4067.7	27	القدس
Bethlehem	0.0	0	3888.9	45	3888.9	45	بيت لحم
Hebron	0.0	0	3417.2	123	3417.2	123	الخليل
North Gaza	0.0	0	0.0	23	0.0	23	شمال غزة
Gaza City	7736.0	1	585850.0	77	593586.0	78	مدينة غزة
Dair El Balah	0.0	0	0.0	19	0.0	19	دير البلح
Khan Younis	0.0	0	40000.0	19	40000.0	19	خان يونس
Rafah	0.0	0	0.0	11	0.0	11	رفح
National	39207.6	394	0.0	171	39207.6	565	وطني
Israel	0.0	0	340.3	33	340.3	33	اسرائيل

جدول 1-15: الانتاج الصناعي حسب النشاط الاقتصادي في الأراضي الفلسطينية- 1999

Table 1-15: Industrial Production by Economic Activity in the Palestinian Territory - 1999

(Value in US \$ 1000)

(القيمة بالآلاف دولار أمريكي)

Economic Activity	التغير في المخزون Change in Stocks	المبيعات Sales			المنتج خلال العام Production During the Year				عدد المؤسسات No. of Ent.	النشاط الاقتصادي	دليل النشاط ISIC
		اجمالي Total	محلي Local	خارجي Exports	المخلفات Wastes	منتجات تحت التشغيل Work in Progress	منتجات تامة الصنع Finished Products	المجموع Total			
Construction	27.4	73.9	6755.6	6829.5	0.0	0.0	6755.6	6755.6	337	الانشاءات و	F
Site preparation	0.0	0.0	0.0	0.0	0.0	0.0	0.0	0.0	15	إعداد الموقع	4510
Building of complete constructions.	27.4	73.9	6034.9	6108.8	0.0	0.0	6034.9	6034.9	184	بناء المنشآت الكاملة او اجزاء منها	4520
Building installation	0.0	0.0	679.0	679.0	0.0	0.0	679.0	679.0	67	التركيب في المباني	4530
Building completion	0.0	0.0	41.7	41.7	0.0	0.0	41.7	41.7	66	تشطيب المباني	4540
Renting of equipment with operator	0.0	0.0	0.0	0.0	0.0	0.0	0.0	0.0	5	تأجير معدات البناء والهدم مع عامل	4550

جدول 1-16: النشاط التجاري حسب النشاط الاقتصادي في الأراضي الفلسطينية- 1999

Table 1-16: Trade Activity by Economic Activity in the Palestinian Territory- 1999

(Value in US \$ 1000)

(القيمة بالآلاف دولار أمريكي)

Economic Activity	الهامش التجاري Trade Margin	التغير في المخزون Change in Stock	التالف والمفقود Written-Off and Losses	المبيعات Sales	كافة المشتريات Purchases	عدد المؤسسات No. of Ent.	النشاط الاقتصادي	دليل النشاط ISIC
Construction	1317.4	35.9	4.3	15706.0	14420.1	337	الانشاءات	F
Site preparation	9.7	0.0	0.0	58.4	48.7	15	اعداد الموقع	4510
Building of complete constructions	287.8	-6.6	2.1	1208.1	911.6	184	بناء المنشآت الكاملة أو اجزاء منها	4520
Building installation	887.8	42.8	0.0	13721.9	12876.9	67	التركيب في المباني	4530
Building completion	131.4	-0.4	2.2	714.5	580.5	66	تشطيب المباني	4540
Renting of equipment with operator	0.7	0.1	0.0	3.1	2.4	5	تأجير معدات البناء والهدم مع عامل	4550

جدول 1-17: إيرادات الخدمات المقدمة للغير حسب النشاط الاقتصادي في الأراضي الفلسطينية-1999

Table 1-17: Revenues of Services Rendered to Others by Economic Activity in the Palestinian Territory-1999

(Value in US \$ 1000)

(القيمة بالآلاف دولار أمريكي)

Economic Activity	خدمات غير صناعية						خدمات صناعية		المجموع Total	عدد المؤسسات No. of Ent.	النشاط الاقتصادي	دليل النشاط ISIC
	Non- Industrial Services			Industrial Services			صيانة واصلاح Maintenance and Repairs	خدمات على مواد من الغير Serv. on Others' Materials				
	أخرى Other	ارباح بيع مستلزمات انتاج Imports Resales Profits	نقل ركاب Transport of Passe- ngers	نقل بضائع Transport of Goods	اجار مباني سكنية وغير سكنية Rent of Res. and Non-Res. Build.	تأجير آلات ومعدات Rent of Mach. and Equip.						
Construction	464.4	5.4	1.4	363.4	125.6	1451.4	148.9	377.5	2938.0	337	الانشاءات و	F
Site preparation	0.0	0.0	0.0	101.6	0.0	177.1	0.0	0.0	278.6	15	اعداد الموقع	4510
Building of complete constructions	356.5	0.0	0.0	18.5	122.7	356.2	20.8	288.1	1162.8	184	بناء المنشآت الكاملة أو اجزاء منها	4520
Building installation	107.9	0.7	1.4	18.1	2.9	6.1	118.9	76.7	332.6	67	التركيب في المباني	4530
Building completion	0.0	4.7	0.0	0.1	0.0	0.0	9.2	12.8	26.8	66	تشطيب المباني	4540
Renting of equipment with operator	0.0	0.0	0.0	225.1	0.0	912.1	0.0	0.0	1137.2	5	تأجير معدات البناء والهدم مع عامل	4550

جدول 1-18: الإيرادات والتحويلات المتنوعة المقبوضة حسب النشاط الاقتصادي في الأراضي الفلسطينية- 1999

Table 1-18: Other Revenues and Transfers Recievable by Economic Activity in the Palestinian Territory-1999

(Value in US \$ 1000)

(القيمة بالآلاف دولار أمريكي)

Economic Activity	Various Transfers			Property Income				الإعانات الحكومية Gov. Subsidies	المجموع Total	عدد المؤسسات No. of Ent.	النشاط الاقتصادي	دليل النشاط ISIC
	أخرى Other	منح وتبرعات Grants and Donations	تحويلات التأمين ضد الحوادث Casualty Insurance Claims	إيجار أراضي Rent of Land	دخل من ملكية مؤسسات أخرى Income of Owning other Ent.	أرباح اسهم Dividends	فوائد Interests					
Construction	62.0	0.0	58.3	0.0	3.2	55.3	1.9	0.0	180.7	337	و الإشتاعات	F
Site preparation	0.0	0.0	0.0	0.0	0.0	0.0	0.0	0.0	0.0	15	إعداد الموقع	4510
Building of complete constructions.	62.0	0.0	58.3	0.0	3.2	55.3	1.9	0.0	180.7	184	بناء المنشآت الكاملة أو اجزاء منها	4520
Building installation	0.0	0.0	0.0	0.0	0.0	0.0	0.0	0.0	0.0	67	التركيب في المباني	4530
Building completion	0.0	0.0	0.0	0.0	0.0	0.0	0.0	0.0	0.0	66	تشطيب المباني	4540
Renting of equipment with operator	0.0	0.0	0.0	0.0	0.0	0.0	0.0	0.0	0.0	5	تأجير معدات البناء والهدم مع عامل	4550

جدول 1-19: مستلزمات الانتاج السلعية حسب النشاط الاقتصادي في الأراضي الفلسطينية- 1999

Table 1-19: Production Input of Goods by Economic Activity in the Palestinian Territory-1999

(Value in US \$ 1000)

(القيمة بالالف دولار أمريكي)

Economic Activity	اخرى Other	قرطاسية Stationery	عدد ادوات مستهلكة Disposables	قطع الغيار Spare Parts	مواد التعبئة والتغليف Packing and Wrapping Materials	الماء Water	الكهرباء Electricity	الوقود والمحروقات والزيوت Fuel and Oil	الخامات والمواد الاولية Raw Material	مجموع مستلزمات الانتاج السلعية المستخدمة Total Input of Goods	النشاط الاقتصادي	دليل النشاط I S I C
Construction	169.8	136.9	583.0	2328.8	5.1	287.3	449.9	5092.7	59641.3	68694.8	الانشاءات	F و
Site preparation	1.1	1.7	8.1	156.3	0.3	6.5	7.5	668.2	1181.5	2031.2	اعداد الموقع	4510
Building of complete constructions	147.4	114.5	510.5	1929.4	1.1	267.4	402.4	3826.5	52660.4	59859.6	بناء المنشآت الكاملة أو اجزاء منها	4520
Building installation	8.0	15.8	50.1	38.0	2.6	7.7	22.2	135.1	4552.7	4832.2	التركيب في المباني	4530
Building completion	13.0	3.7	13.7	10.0	1.1	5.1	16.3	54.6	1246.7	1364.2	تنشيط المباني	4540
Renting of equipment with operator	0.3	1.2	0.6	195.1	0.0	0.6	1.5	408.3	0.0	607.6	تأجير معدات البناء والهدم مع عامل	4550

جدول 1-20: مصاريف الخدمات الصناعية حسب النشاط الاقتصادي في الأراضي الفلسطينية- 1999

Table 1-20: Industrial Services Expenditures by Economic Activity in the Palestinian Territory - 1999

(Value in US \$ 1000)

(القيمة بالالف دولار امريكي)

Economic Activity	صيانة واصلاح للآلات Machines Maintenance	صيانة واصلاح للابنية Building Maintenance	مصروفات تشغيل لدى الغير Operational Services Expenditure	مستحقات مقاولين من الباطن Sub-Contractors	المجموع Total	عدد المؤسسات No. of Ent.	النشاط الاقتصادي	دليل النشاط ISIC
Construction	1715.3	53.1	332.3	19619.4	21720.1	337	الإتشاءات	F و
Site preparation	100.4	0.3	0.0	495.4	596.1	15	إعداد الموقع	4510
Building of complete constructions	1466.8	51.8	307.7	18472.8	20299.1	184	بناء المنشآت الكاملة أو أجزاء منها	4520
Building installation	26.0	1.0	21.7	553.8	602.5	67	التركيب في المباني	4530
Building completion	4.7	0.0	2.9	96.8	104.4	66	تشطيب المباني	4540
Renting of equipment with operator	117.4	0.0	0.0	0.6	118.0	5	تأجير معدات البناء والهدم مع عامل	4550

جدول 1-21أ: مصاريف الخدمات غير الصناعية حسب النشاط الاقتصادي في الأراضي الفلسطينية-1999

Table 1-21A: Non-Industrial Services Expenditures by Economic Activity in the Palestinian Territory-1999

(Value in US \$ 1000)

(القيمة بالآلاف دولار أمريكي)

Economic Activity	دعاية واعلان Adver- tisement	ضيافة Hospit- ality	نقل ركاب Passnger Transport	نقل بضائع Goods Shipping	تدقيق حسابات Auditing	مصاريف قانونية ورسوم قضائية Legal Charges and Court Fees	أقساط تأمين حوادث Insurance Premiums	رسوم اتحادات ونقابات Union Fees	برق و بريد و هاتف وفاكس Telecomm- unication	استئجار ابنية Rent of Build.	استئجار آلات ومعدات Rent of Mach. & Equip.	المجموع الكلي Grand Total	النشاط الاقتصادي	دليل النشاط ISIC
Construction	111.2	211.5	131.1	526.2	287.1	169.9	760.5	99.0	913.4	1060.3	1449.5	5719.7	و الانشاءات	F
Site preparation	3.9	6.5	0.5	51.0	3.6	2.3	71.2	0.8	25.6	24.9	165.0	355.3	إعداد الموقع	4510
Building of complete constructions.	90.1	176.2	106.7	390.7	235.3	166.5	609.3	89.7	780.6	666.6	1254.1	4565.8	بناء المنشآت الكاملة او اجزاء منها	4520
Building installation	9.0	18.5	17.0	63.5	38.3	1.1	28.5	7.6	77.4	231.5	28.8	521.2	التركيب في المباني	4530
Building completion	5.9	7.9	6.9	20.5	7.4	0.0	12.1	0.7	24.5	126.9	1.6	214.4	تنشيط المباني	4540
Renting of equipment with operator	2.3	2.4	0.0	0.5	2.5	0.0	39.4	0.2	5.3	10.4	0.0	63.0	تأجير معدات البناء والهدم مع عامل	4550

جدول 1-21 ب: مصاريف الخدمات غير الصناعية حسب النشاط الاقتصادي في الأراضي الفلسطينية-1999

Table 1-21B : Non-Industrial Services Expenditures by Economic Activity in the Palestinian Territory-1999

(Value in US \$ 1000)

(القيمة بالآلاف دولار أمريكي)

Economic Activity	اخرى Other	خدمات تنظيف Cleaning Exp.	خدمات تدريب للعاملين Employees Training Exp.	خسائر بيع مستلزمات Inputs Reseals Losses	نفقات طبية لاصابات العمل Work Accidents Medical Exp.	خدمات تخزين Storage Services Exp.	خدمات كمبيوتر Computer Services	عمولات بنكية Bank Commissions	المجموع الكلي Grand Total	النشاط الاقتصادي	دليل النشاط ISIC
Construction	1990.5	49.4	4.9	17.0	46.1	25.6	56.3	1123.1	3312.9	و الاشاعات	F
Site preparation	41.2	2.9	0.0	0.0	1.5	0.0	0.0	27.9	73.5	إعداد الموقع	4510
Building of complete constructions.	1949.3	40.3	3.3	16.4	39.0	21.5	53.7	1049.4	3172.9	بناء المنشآت الكاملة او اجزاء منها	4520
Building installation	0.0	2.0	1.3	0.0	4.3	1.9	2.6	44.9	57.0	التركيب في المباني	4530
Building completion	0.0	2.2	0.3	0.6	1.3	0.0	0.0	0.4	4.8	تشطيب المباني	4540
Renting of equipment with operator	0.0	2.0	0.0	0.0	0.0	2.2	0.0	0.5	4.7	تأجير معدات البناء والهدم مع عامل	4550

جدول 1-22: الرسوم والضرائب المستحقة حسب النشاط الاقتصادي في الأراضي الفلسطينية - 1999

Table 1-22: Fees and Taxes Due by Economic Activity in the Palestinian Territory - 1999

(Value in US \$ 1000)

(القيمة بالآلاف دولار أمريكي)

Economic Activity	ضرائب اخرى Other Taxes	ضريبة القيمة المضافة Value Added Tax	ضرائب ابنية Building Taxes	رسوم طوابع Stamp Fees	رسوم ترخيص مركبات Vehicle Licensing Fees	رسوم ترخيص للمؤسسة Est. Licensing Fees	رسوم جمركية Customs Duties	المجموع Total	عدد المؤسسات No. of Ent.	النشاط الاقتصادي	دليل النشاط ISIC
Construction	9.3	3352.5	25.8	11.6	216.6	95.3	100.2	3811.3	337	و المنشآت	F
Site preparation	0.5	70.0	1.3	0.6	15.1	2.2	0.0	89.7	15	إعداد الموقع	4510
Building of complete constructions.	5.0	3066.3	21.4	10.3	156.6	76.5	10.9	3347.0	184	بناء المنشآت الكاملة او اجزاء منها	4520
Building installation	0.8	143.8	0.9	0.4	29.0	7.6	88.3	270.8	67	التركيب في المباني	4530
Building completion	3.0	57.0	0.3	0.3	4.3	6.8	1.0	72.7	66	تنظيف المباني	4540
Renting of equipment with operator	0.0	15.4	1.9	0.0	11.6	2.2	0.0	31.1	5	تأجير معدات البناء والهدم مع عامل	4550

جدول 1-23: التحويلات والمدفوعات المتنوعة حسب النشاط الاقتصادي في الأراضي الفلسطينية- 1999

Table 1-23: Other Payments and Transfers by Economic Activity in the Palestinian Territory- 1999

(Value in US \$ 1000)

(القيمة بالآلاف دولار أمريكي)

Economic Activity	Various Transfers مدفوعات متنوعة			Property Payments مدفوعات ملكية				المجموع Total	عدد المؤسسات No. of Ent.	النشاط الاقتصادي	دليل النشاط ISIC		
	اخرى Other	منح وتبرعات Gifts and Donations	غرامات Fines	مستحقات لاصحاب العمل Withdrawals	مكافأة اعضاء مجلس الادارة Bonus to Board of Directors	توزيع ارباح Distributed Dividends	اجار اراضي Rent of Land					حقوق امتياز Royalties	فوائد قروض Interests
Construction	193.8	207.3	62.4	938.4	8.3	890.5	7.1	0.0	307.6	2615.4	337	الانشاءات و	F
Site preparation	0.0	10.7	0.0	9.8	0.0	0.0	0.5	0.0	0.8	21.9	15	إعداد الموقع	4510
Building of complete constructions.	192.7	187.8	62.4	416.6	7.5	890.5	6.6	0.0	306.8	2070.8	184	بناء المنشآت الكاملة او اجزاء منها	4520
Building installation	1.1	8.3	0.0	511.3	0.8	0.0	0.0	0.0	0.0	521.5	67	التركيب في المباني	4530
Building completion	0.0	0.5	0.0	0.7	0.0	0.0	0.0	0.0	0.0	1.2	66	تشطيب المباني	4540
Renting of equipment with operator	0.0	0.0	0.0	0.0	0	0.0	0.0	0.0	0.0	0.0	5	تأجير معدات البناء والهدم مع عامل	4550

جدول 1-24: بعض المعدلات المستخلصة من المسح حسب النشاط الإقتصادي في الأراضي الفلسطينية - 1999

Table 1-24: Selected Ratios by Economic Activity in the Palestinian Territory - 1999

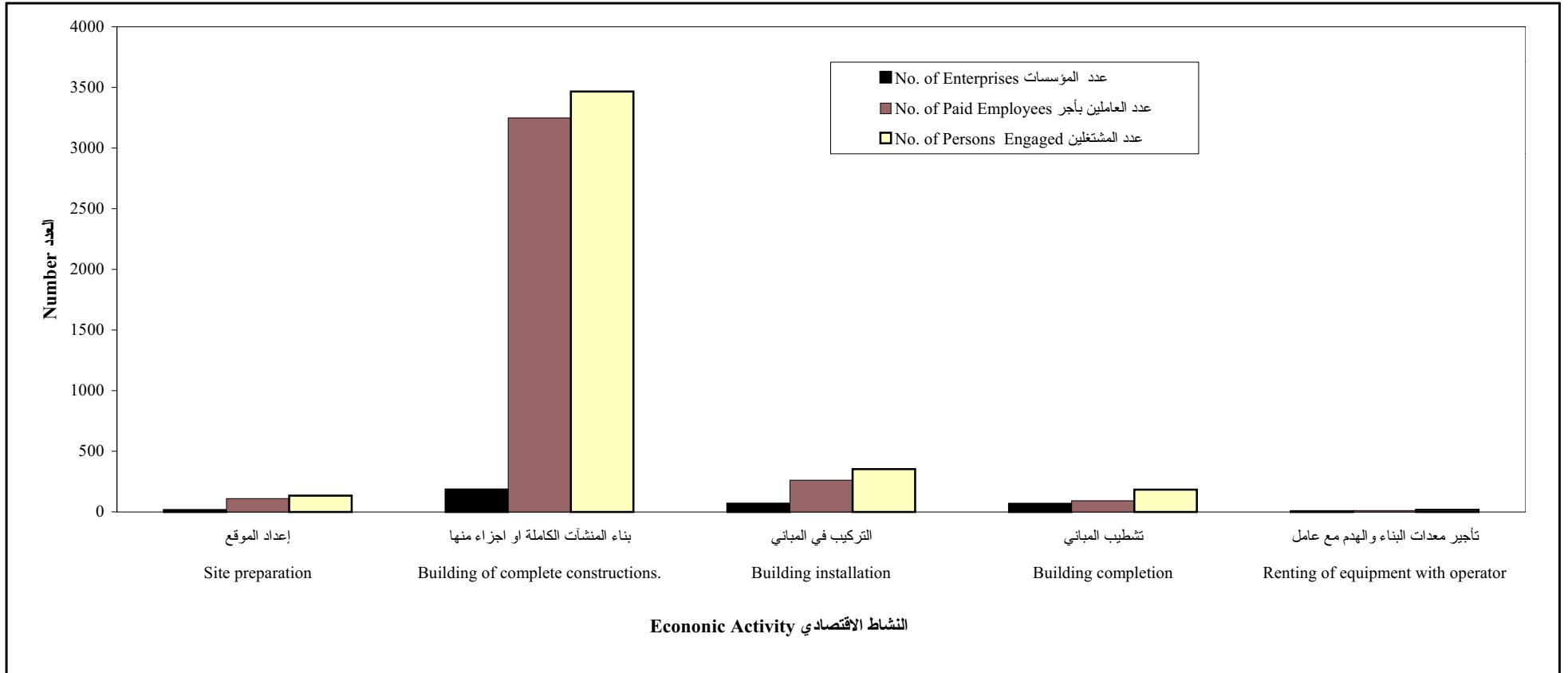
Economic Activity	نسبة الإهلاك السنوي إلى الإنتاج Depreciation to Output %	نسبة تعويضات العاملين إلى القيمة المضافة Compensation of Employees to Value Added %	نسبة القيمة المضافة إلى الإنتاج Value Added to Output %	متوسط نصيب العامل بأجر من القيمة المضافة بالدولار Value Added per Paid Employee in (\$)	متوسط نصيب العامل من القيمة المضافة Value Added per Person Engaged in (\$)	متوسط انتاجية العامل بأجر من الإنتاج بالدولار Output per Paid Employee in (\$)	متوسط انتاجية العامل من الإنتاج بالدولار Output per Person Engaged in (\$)	متوسط نصيب العامل بأجر من تعويضات العاملين بالدولار Annual Compensation per Paid Employee in (\$)	النشاط الإقتصادي	دليل النشاط ISIC
Construction	2.8	27.1	50.1	26809.8	24027.5	53553.6	47995.8	7255.5	الإشاعات و	F
Site preparation	11.2	27.4	39.0	17932.1	14586.6	45969.7	37393.3	4914.7	إعداد الموقع	4510
Building of complete constructions.	2.6	29.3	48.3	25263.0	23681.4	52316.7	49041.3	7393.9	بناء المنشآت الكاملة أو أجزاء منها	4520
Building installation	1.1	13.9	69.7	53631.8	39654.1	76975.9	56914.2	7431.4	التركيب في المباني	4530
Building completion	2.3	34.6	38.2	11400.0	5731.1	29833.7	14998.4	3945.7	تنشيط المباني	4540
Renting of equipment with operator	20.4	20.4	46.9	64100.0	41476.5	136663.6	88429.4	13072.7	تأجير معدات البناء والهدم مع عامل	4550

الأشكال البيانية

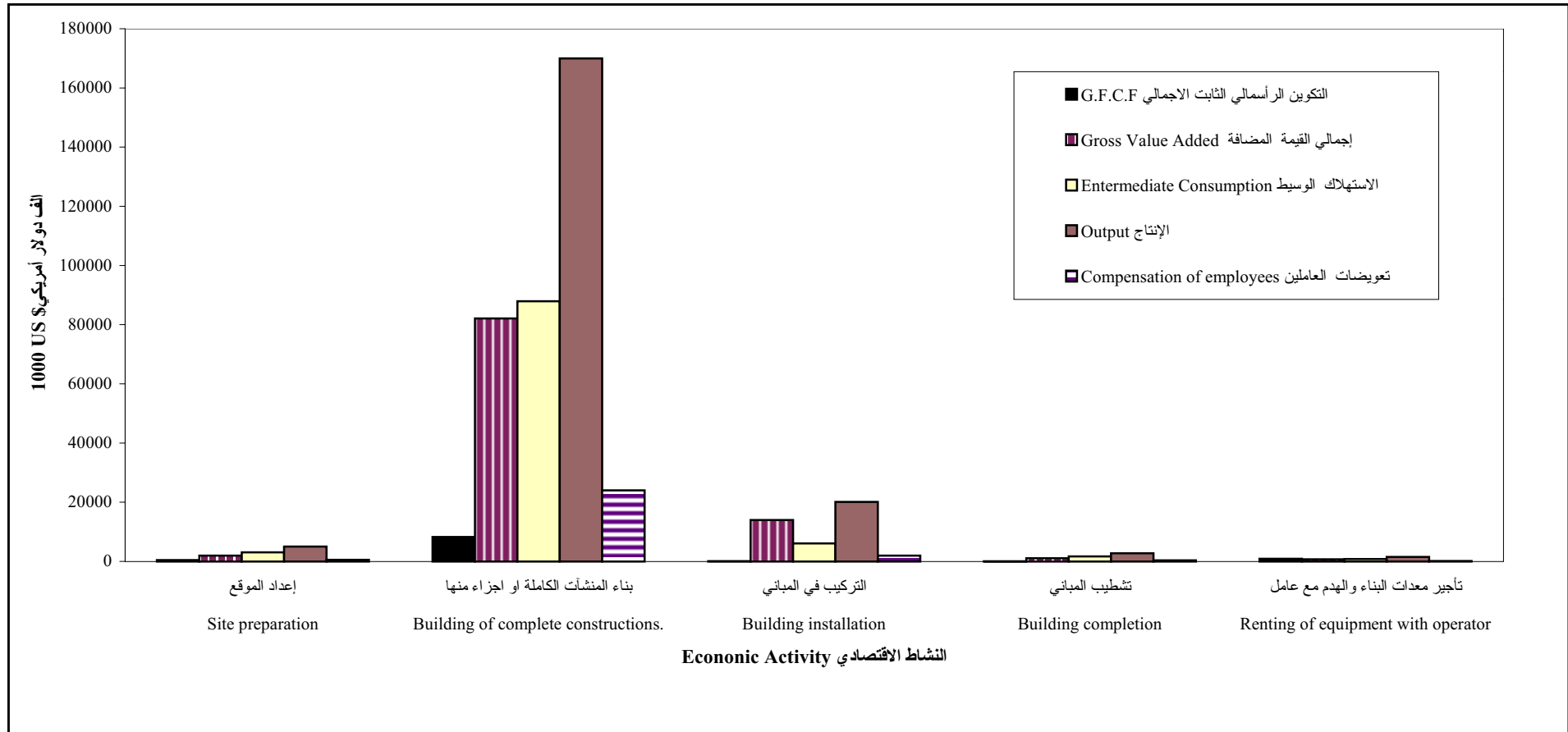
Figures

شكل 1: عدد المؤسسات وعدد المشتغلين وعدد العاملين بأجر حسب النشاط الاقتصادي في الأراضي الفلسطينية - 1999

Figure 1: Number of Enterprises, Persons Engaged and Paid Employees by Economic Activitym in the Palestinian Territory - 1999

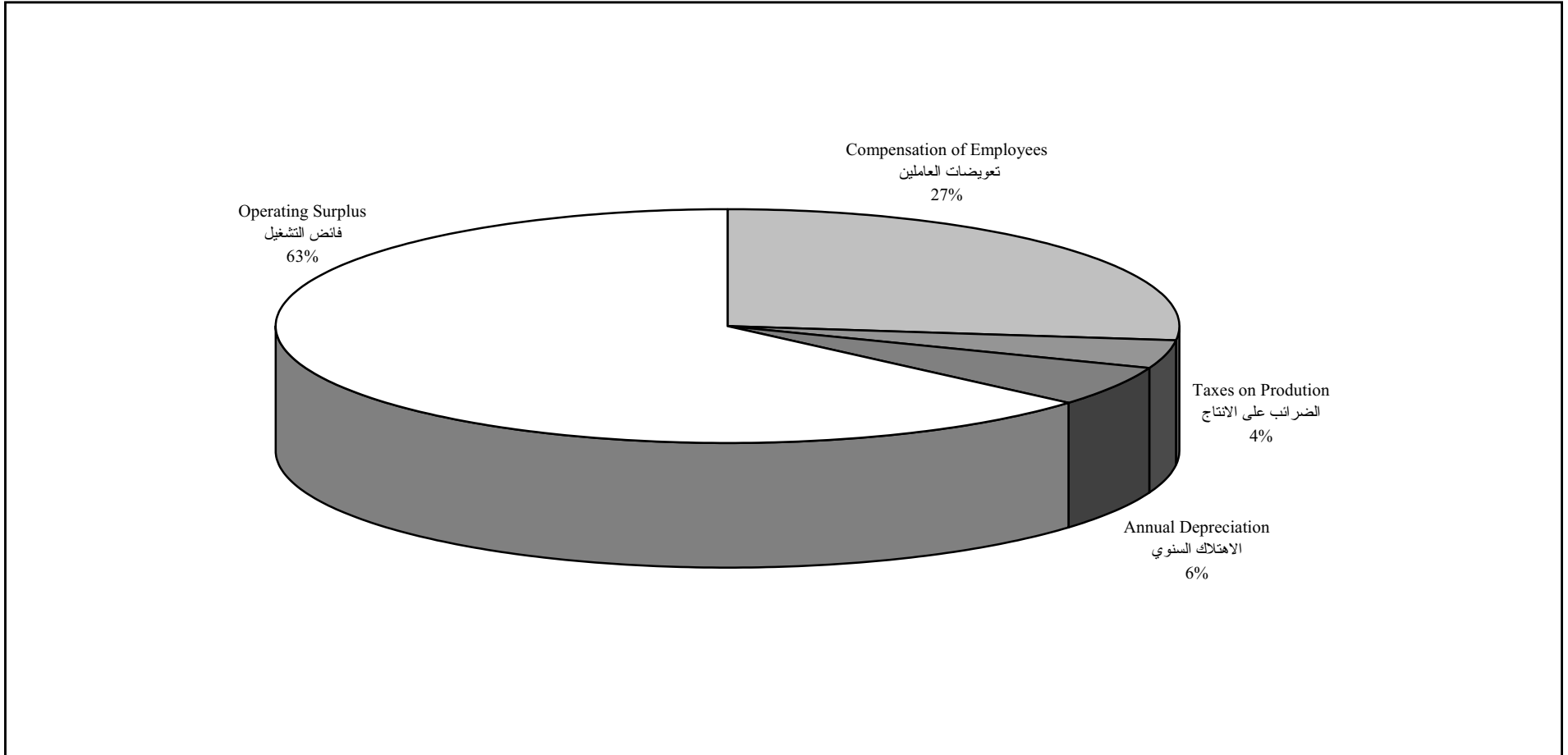


شكل 2: المؤشرات الاقتصادية الرئيسية حسب النشاط الاقتصادي في الأراضي الفلسطينية - 1999
 Figure 2: Main Economic Indicators by Economic Activity in the Palestinian Territory - 1999



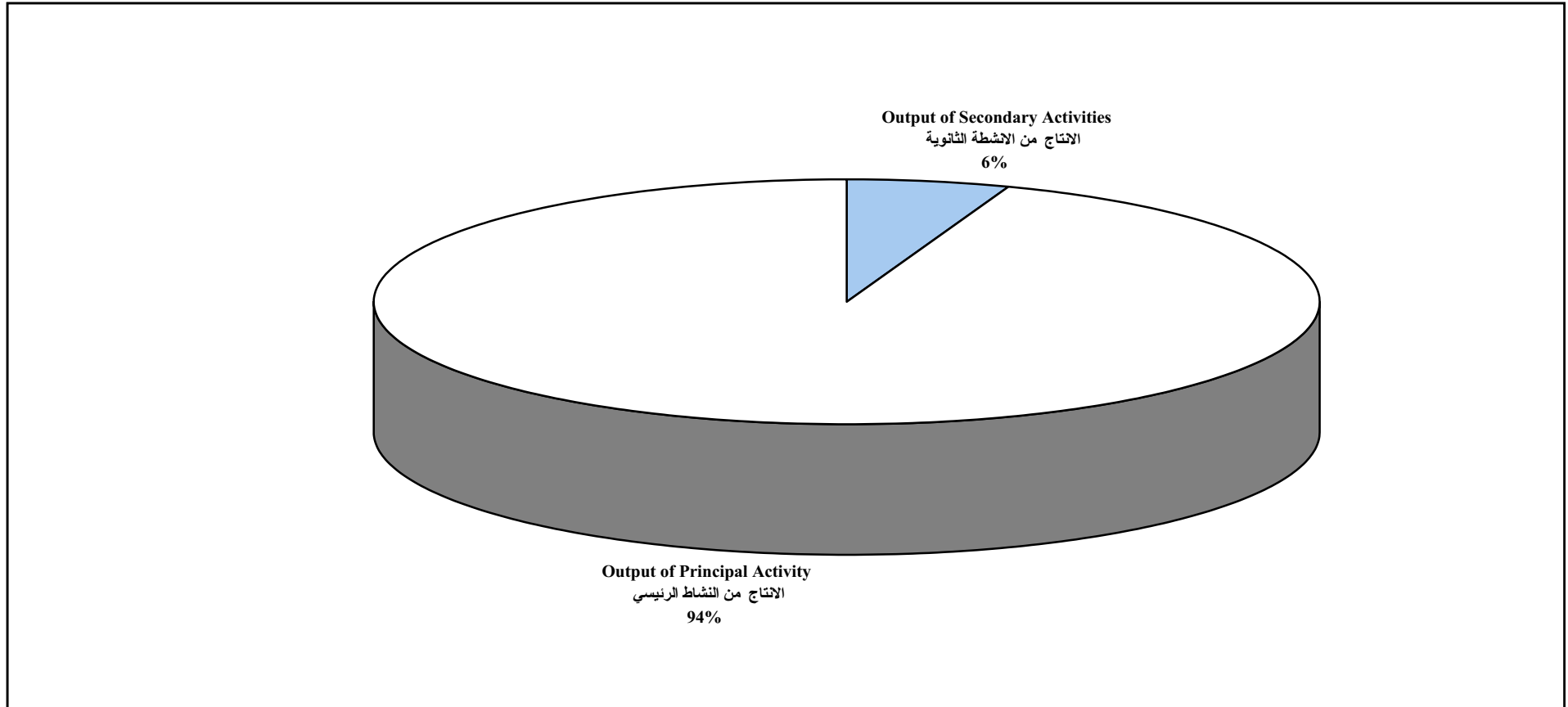
شكل 3: مكونات القيمة المضافة للأنشطة المشمولة بالمسح في الأراضي الفلسطينية - 1999

Figure 3: Components of Value Added for Surveyed Activities in the Palestinian Territory - 1999

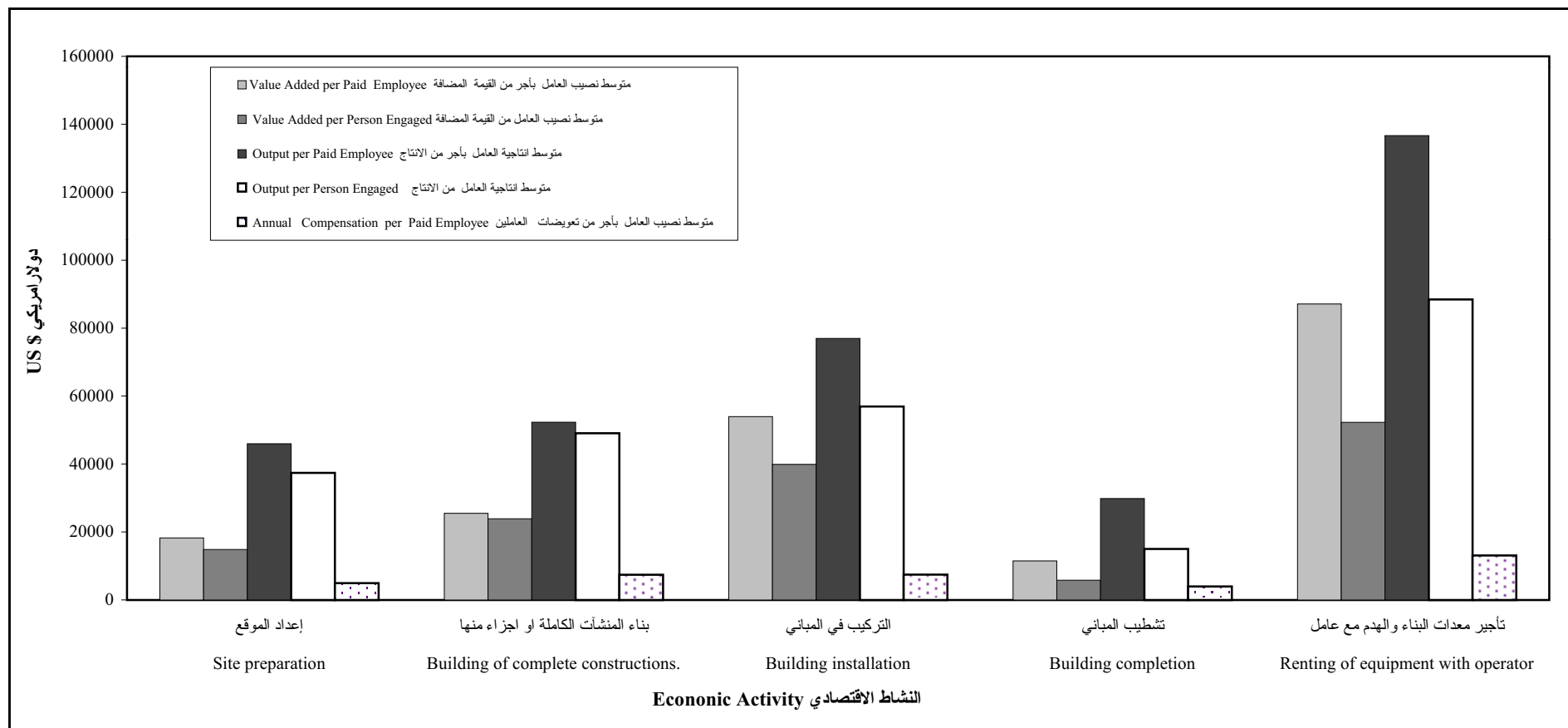



شكل 4: الإنتاج من النشاط الرئيسي والأنشطة الثانوية في الأراضي الفلسطينية- 1999

Figure 4: Output From Principal and Secondary Activities in the Palestinian Territory - 1999



شكل 5: بعض المعدلات المستخلصة من المسح حسب النشاط الاقتصادي في الأراضي الفلسطينية- 1999
 Figure 5: Selected Ratios by Economic Activity in the Palestinian Territory - 1999





Palestinian Central Bureau of Statistics

Economic Surveys Series

Construction Contractors' Survey - 1999

Main Results

November, 2000

" Cover Price US \$ 2 "

PAGE NUMBERS OF ENGLISH TEXT ARE PRINTED IN SQUARE BRACKETS.
TABLES ARE PRINTED IN THE ARABIC ORDER (FROM RIGHT TO LEFT)

©November, 2000.
All rights reserved.

Suggested Citation:

Palestinian Central Bureau of Statistics, 2000. *Construction - Contractors' Survey - 1999: Main Results.* Ramallah - Palestine.

All correspondence should be directed to:

Department of user services
Palestinian Central Bureau of Statistics
P.O.Box 1647
Ramallah, Palestine.

Tel: 972-2-240 6340
E-Mail: diwan@pcbs.pna.org

Fax: 972-2-240 6343
Web-site: <http://www.pcbs.org>

Acknowledgment

The success of the PCBS' fieldwork teams could not be possible without the kind reception and full cooperation of owners and managers of the targeted enterprises. PCBS expresses its gratitude to all of them and appreciates their commitment to bringing this achievement into light.

Financial and technical support for the Economic Surveys at the PCBS is being provided by the Government of Germany through the German Agency for Technical Cooperation (GTZ). PCBS extends special thanks to the Government of Germany and the GTZ for this support.

Preface

There is no doubt that establishing a comprehensive and detailed statistical database on economic activity is a prerequisite for policy planning and development both nationally and internationally.

PCBS is pleased to issue the fifth volume of the Construction-Contractors Survey for the Palestinian Territory. This report presents findings of the construction-contractors survey conducted for 1999. The survey is one in the economic surveys series, which the PCBS began in 1994, and covers most economic activities performed in the Palestinian Territory.

Enterprises engaged in construction activities were fully covered by this survey for the formal sector. At present, the PCBS is also undertaking a separate survey on building construction, repair and maintenance for the informal sector. This survey is named the “Existing Building Survey”.

Economic surveys in their various fields constitute the basic pillar for the compilation of Palestinian National Accounts. Such surveys meet various needs and expectations of users in both the private and public sectors.

November, 2000

**Hasan Abu-Libdeh, Ph.D.
President**

Abbreviations

- G.F.C.F** : Gross Fixed Capital Formation.
- ISIC** : International Standard Industrial Classification of All Economic Activities.
- No. of Est.** : Number of Establishments.
- No. of Ent.** : Number of Enterprises.
- PCBS** : Palestinian Central Bureau of statistics.
- RWBGS** : Remaining West Bank and Gaza Strip
- SNA** : System of National Accounts.

Table of Contents

<u>Subject</u>	<u>Page</u>
List of Tables	
List of Figures	
Executive Summary	[15]
1. Introduction	[15]
2. Objectives	[15]
3. Definitions	[15]
4. Main Findings	[16]
5. Methodology	[16]
6. Survey Stages	[17]
Tables	29
Figures	57

List of Tables

<u>Table</u>		<u>Page</u>
Table 1-1:	Number of Enterprises and Persons Engaged, and Main Economic Indicators by Economic Activity in the Palestinian Territory- 1999.	31
Table 1-2:	Number of Persons Engaged by Economic Activity in the Palestinian Territory- 1999.	32
Table 1-3A:	Compensation of Paid Employees by Type of Work and Economic Activity in the Palestinian Territory- 1999.	33
Table 1-3B:	Compensation of Paid Employees by Gender and Economic Activity in the Palestinian Territory- 1999.	34
Table 1-4:	Value of Stocks at the Beginning and End of the Year by Economic Activity in the Palestinian Territory- 1999.	35
Table 1-5:	Assets by Economic Activity in the Palestinian Territory- 1999.	36
Table 1-6:	Assets by Type in the Palestinian Territory- 1999.	37
Table 1-7:	Cost of Acquisition of New Fixed Assets by Economic Activity in the Palestinian Territory- 1999.	38
Table 1-8:	Output of Principal and Secondary Activities by Economic Activity in the Palestinian Territory- 1999.	39
Table 1-9:	Number of Projects and Value of Executed Works by Project Client and Enterprise Economic Activity (Main Contractors Only) in the Palestinian Territory- 1999.	40
Table 1-10:	Number of Projects and Value of Executed Works by Project Location and Client (Main Contracts Only)- 1999.	41
Table 1-11:	Number of Projects and Value of Executed Works by Project Location and Type (Main Contracts Only)- 1999.	42
Table 1-12:	Number of Projects and Value of Executed Works by Project Location and Kind of Works (Main Contracts)- 1999.	43

<u>Table</u>	<u>Page</u>
Table 1-13: Value of Executed Own-Account Work by Project Type and Enterprise Economic Activity in the Palestinian Territory- 1999.	44
Table 1-14: Number and Area of Completed Dwellings by Location for the Year 1999.	45
Table 1-15: Industrial Production by Economic Activity in the Palestinian Territory- 1999.	46
Table 1-16: Trade Activity by Economic Activity in the Palestinian Territory- 1999.	47
Table 1-17: Revenues of Services Rendered to Others by Economic Activity in the Palestinian Territory- 1999.	48
Table 1-18: Other Revenues and Transfers Receivable by Economic Activity in the Palestinian Territory- 1999.	49
Table 1-19: Production Input of Goods by Economic Activity in the Palestinian Territory- 1999.	50
Table 1-20: Industrial Services Expenditures by Economic Activity in the Palestinian Territory- 1999.	51
Table 1-21A: Non-Industrial Services Expenditures by Economic Activity in the Palestinian Territory- 1999.	52
Table 1-21B: Non-Industrial Services Expenditures by Economic Activity in the Palestinian Territory- 1999.	53
Table 1-22: Fees and Taxes Due by Economic Activity in the Palestinian Territory- 1999.	54
Table 1-23: Other Payments and Transfers by Economic Activity in the Palestinian Territory- 1999.	55
Table 1-24: Selected Ratios by Economic Activity in the Palestinian Territory- 1999.	56

List of Figures

<u>Figure</u>		<u>Page</u>
Figure 1:	Number of Enterprises, Persons Engaged and Paid Employees by Economic Activity in the Palestinian Territory- 1999.	59
Figure 2:	Main Economic Indicators by Economic Activity in the Palestinian Territory- 1999.	60
Figure 3:	Components of Value Added for Surveyed Activities in the Palestinian Territory- 1999.	61
Figure 4:	Output From Principal and Secondary Activities in the Palestinian Territory- 1999.	62
Figure 5:	Selected Ratios by Economic Activity in the Palestinian Territory- 1999.	63

Executive Summary

1. Introduction:

Construction activities substantially contribute to the Gross Domestic Product in the Palestinian economy. PCBS began the economic survey series in 1994. The series includes, in addition to the Construction-Contractors Survey, surveys on industry, services, internal trade, and transport and storage sectors. The sampling frame for the various economic surveys for 1997 was based on findings of the 1997 Establishments Census conducted by PCBS in conjunction with the Population and Housing Census for 1997. Also, a field survey was conducted to ensure accuracy and complete data on these new enterprises.

2. Objectives:

Objectives of this survey were the collection of data on the following:

- 2.1 The number of construction-contracting establishments and persons engaged by activity and locality
- 2.2 The value of output, intermediate consumption and stock
- 2.3 Value added components
- 2.4 Payments and transfers.
- 2.5 Assets and capital formation.
- 2.6 The contribution of the surveyed activities to the GDP and other National Accounts variables.

3. Definitions:

- 3.1 Statistical unit: The SNA, 1993 defines two major statistical units as follows:
 - Institutional unit or enterprise: an economic entity that is capable of owning assets, incurring liabilities and engaging in economic activities and transactions with other entities.
 - Establishment: an enterprise or part of an enterprise producing a single group of goods and services and possibly carrying out secondary activities.
- 3.2 Output: The value of goods and services, including own-account goods, produced during a specific period.
- 3.3 Intermediate consumption: The value of production inputs from both goods and services.
- 3.4 Gross value added: The output minus intermediate consumption.
- 3.5 Compensation of employees: wages, salaries and other allowances and remuneration in cash or in kind.
- 3.6 Taxes on production less subsidies: taxes assessed on producers regarding production, sale, purchase or use of goods and services, less production subsidies.
- 3.7 Number of persons engaged: includes unpaid owners and family members, and paid employees (permanent and temporary).
- 3.8 Principal economic activity: the main activity of the establishment during the reference year, for which (ISIC-3), is used for classification and coding.

- 3.9 Operating Surplus: value added - (compensation of employees + taxes on production less subsidies + depreciation)
- 3.10 Gross Fixed Capital Formation: measured by value of acquisitions less disposals of new or existing assets
- 3.11 Remaining West Bank: the West Bank except for Jerusalem which were annexed after 1967 occupation by Israel.

4. Main Findings:

The main findings of the Construction-Contractors survey for 1999 are as follows:

- The total number of enterprises in the construction-contractors sector amounted to 337.
- The total number of persons engaged in the construction-contractors sector amounted to 4153.
- The following indicators are concluded from the survey results for the same year:

	In Million \$ US
Indicator	Palestinian Territory
- Output:	199.3
- Intermediate Consumption:	99.5
- Gross Value Added:	99.8
- Compensation of Employees:	27.0
- Taxes on Production Less Subsidies:	3.7
- Depreciation:	5.5
- Operating Surplus:	63.6
- Gross Fixed Capital Formation:	9.7

5. Methodology:

- 5.1 Questionnaire: The questionnaire used for this survey has much in common with other questionnaires in the economic survey series. The design of the questionnaire takes into account major economic variables pertaining to the examined phenomenon and meets the needs of the Palestinian National Accounts. Two forms of questionnaires are used a shorter version of the questionnaire used for the enterprises belonging to the household sector and branches, the detailed form used for other sectors.

5.2 Coverage and sampling:

5.2.1 Coverage: The survey covers all activities included in the division 45 -construction, according to (ISIC-3).

5.2.2 Sample design: Full coverage for all enterprises engaged in economic activities has been done, without sampling techniques.

5.2.3 Response rates:

- Over coverage rate = (14.4 %)
- Non-response rate = (12.6%)
- Response rate = (87.4%)

6. Survey Stages:

6.1 Preparation Stage: This stage consisted of examining available data and specifying objectives and data sources, as well as developing questionnaire, manual, dummy tables, work plan, time-table, editing and coding rules.

6.2 Implementation Stage:

6.2.1 Fieldwork operations: Such operations following are initiated recruitment and training of qualified interviewers. PCBS Fieldwork Directorate administers fieldwork activities including interviewing.

6.2.2 Data processing and tabulation consists of the following :

- Developing a data entry program and training operators
- Organizing data entry processes
- Post-data entry editing
- Tabulation