

الجهاز المركزي للإحصاء الفلسطيني

سلسلة المسوح الإحصائية الاقتصادية

مسح التجارة الداخلية - 1999

نتائج أساسية

كانون أول/ديسمبر، 2000

" ثمن النسخة 3 دولار أمريكي "

© رمضان ، 1421هـ – كانون أول، 2000
جميع الحقوق محفوظة.

في حالة الاقتباس، يرجى الإشارة إلى هذه المطبوعة كالتالي:

الجهاز المركزي للإحصاء الفلسطيني، 2000. مسح التجارة الداخلية - 1999: نتائج أساسية.
رام الله - فلسطين.

جميع المراسلات توجه إلى دائرة خدمات الجمهور على العنوان التالي:
الجهاز المركزي للإحصاء الفلسطيني
ص.ب. 1647،
رام الله، فلسطين

فاكس: (970-2) 240 6343
صفحة إلكترونية: <http://www.pcbs.org>

هاتف: (970-2) 240 6340
بريد إلكتروني: diwan@pcbs.pna.org

شكر وتقدير

لم يكن لهذا العمل أن ينجح ويرى النور بدون التعاون والاستعداد البناء الذي أبداه أصحاب ومدراء مؤسسات التجارة الداخلية تجاه فرق العمل الميداني. يتقدم الجهاز المركزي للإحصاء الفلسطيني بالشكر والتقدير الجزيلين لجميع أصحاب ومدراء وموظفي مؤسسات التجارة الداخلية على تعاونهم في إنجاز هذا المسح من خلال تقديمهم للبيانات المطلوبة.

تتولى الحكومة الألمانية الصديقة توفير التمويل و الدعم الفني لبرنامج (مسح التجارة الداخلية)، وذلك عبر الوكالة الألمانية للتعاون الفني (GTZ). يتقدم الجهاز المركزي للإحصاء الفلسطيني بالشكر الجزيل لحكومة ألمانيا والوكالة الألمانية للتعاون الفني (GTZ) على الدعم المالي الذي تلقتة لإعداد هذا التقرير.

تقديم

تمثل المسوح الاقتصادية حجر الأساس لبناء منظومة الحسابات القومية في العديد من البلدان، إضافة لأهميتها بحد ذاتها كقاعدة بيانات عن الأنشطة الاقتصادية المختلفة. وتعتبر أنشطة التجارة الداخلية من الأنشطة الاقتصادية الهامة التي تساهم في الناتج المحلي الإجمالي لفلسطين وتشغيل الأيدي العاملة. ولذا فإنه من منطلق توفير البيانات الإحصائية الأساسية عن الاقتصاد الفلسطيني فقد واصل الجهاز المركزي للإحصاء الفلسطيني تنفيذ سلسلة المسوح الاقتصادية بهدف توفير البيانات الإحصائية الشاملة والدقيقة عن واقع وأداء الاقتصاد الفلسطيني.

يسر الجهاز المركزي للإحصاء الفلسطيني أن يصدر العدد السادس من نشرة مسح التجارة الداخلية للأراضي الفلسطينية والتي تغطي البيانات الإحصائية عن عام الإسناد الزمني 1999. ويأتي هذا المسح كما هو في الأعوام السابقة كحلقة من سلسلة المسوح الاقتصادية التي باشر الجهاز بتنفيذها اعتباراً من عام الإسناد 1994 والتي تغطي معظم الأنشطة الاقتصادية التي تمارس في الأراضي الفلسطينية.

ضمن سعي الجهاز المتواصل لتطوير أدائه وقدرته على تلبية احتياجات المستخدمين للبيانات الإحصائية مع الحفاظ على جودة ونوعية البيانات، فقد جرى عرض البيانات الإحصائية لهذا التقرير ضمن مجموعتين: تمثل الأولى نتائج المسح على مستوى الأراضي الفلسطينية. وتتعلق المجموعة الثانية بنتائج المسح في باقي الضفة الغربية وقطاع غزة (أي باستثناء ذلك الجزء من محافظة القدس الذي ضمته إسرائيل عنوةً بعيد احتلالها للضفة الغربية عام 1967).

تشكل البيانات التي توفرها سلسلة المسوح الاقتصادية رافداً أساسياً لأغراض إعداد الحسابات القومية لفلسطين بشكل دوري ونأمل في نفس الوقت أن تفي البيانات التي توفرها هذه المسوح بأغراض واحتياجات المستخدمين في مجالات التخطيط ورسم السياسات التنموية واتخاذ القرار وكذلك الدارسين والباحثين والمهتمين بقضايا الاقتصاد الوطني.

والله ولي التوفيق،،،

د. حسن أبو لبده

رئيس الجهاز

كانون أول، 2000

قائمة المحتويات

الصفحة	الموضوع
	قائمة الجداول
	قائمة الأشكال البيانية
13	الفصل الأول: المقدمة
13	1.1 برنامج المسح
13	2.1 أهداف المسح
14	3.1 هيكلية التقرير
15	الفصل الثاني: المفاهيم والمصطلحات
19	الفصل الثالث: النتائج الرئيسية
21	الفصل الرابع: المنهجية
21	1.4 استثمار المسح
21	2.4 الإطار والعينة
23	3.4 العمليات الميدانية
24	4.4 العمليات المكتبية
24	5.4 معالجة وجدولة البيانات
27	الفصل الخامس: جودة البيانات
27	1.5 أبرز الملاحظات الميدانية
27	2.5 ملاحظات على البيانات
28	3.5 ملاحظات على الجداول
28	4.5 معدلات الإجابة
31	5.5 حساب الأوزان والتقدير
31	6.5 التباين في التقديرات
	الجداول
35	1. الجداول الرئيسية للأراضي الفلسطينية
75	2. جداول باقي الضفة الغربية وقطاع غزة
115	الأشكال البيانية

قائمة الجداول

الصفحة

الجدول

1- الجداول الرئيسية للأراضي الفلسطينية:

- 37 جدول 1-1: عدد المؤسسات و المشتغلين وأهم المؤشرات الاقتصادية حسب النشاط الاقتصادي في الأراضي الفلسطينية - 1999
- 39 جدول 2-1: أعداد المشتغلين حسب النشاط الاقتصادي في الأراضي الفلسطينية - 1999
- 41 جدول 3-1أ: تعويضات العاملين بأجر حسب طبيعة العمل والنشاط الاقتصادي في الأراضي الفلسطينية - 1999
- 43 جدول 3-1ب: تعويضات العاملين بأجر حسب الجنس والنشاط الاقتصادي في الأراضي الفلسطينية - 1999
- 45 جدول 4-1: قيمة المخزون في بداية ونهاية العام حسب النشاط الاقتصادي في الأراضي الفلسطينية - 1999
- 47 جدول 5-1: حركة الأصول حسب النشاط الاقتصادي في الأراضي الفلسطينية - 1999
- 49 جدول 6-1: حركة الأصول حسب صنف الأصل في الأراضي الفلسطينية - 1999
- 50 جدول 7-1: تكلفة الأصول الجديدة حسب النشاط الاقتصادي في الأراضي الفلسطينية - 1999
- 52 جدول 8-1: إيرادات النشاط التجاري حسب النشاط الاقتصادي في الأراضي الفلسطينية - 1999
- 54 جدول 9-1: الإنتاج من النشاط الصناعي حسب النشاط الاقتصادي في الأراضي الفلسطينية - 1999
- 56 جدول 10-1: إيرادات الخدمات المقدمة للغير حسب النشاط الاقتصادي في الأراضي الفلسطينية - 1999
- 58 جدول 11-1: الإيرادات والتحويلات المتنوعة المقبوضة حسب النشاط الاقتصادي في الأراضي الفلسطينية - 1999
- 60 جدول 12-1: مستلزمات الإنتاج السلعية المستخدمة حسب النشاط الاقتصادي في الأراضي الفلسطينية - 1999
- 62 جدول 13-1: مصاريف الخدمات الصناعية حسب النشاط الاقتصادي في الأراضي الفلسطينية - 1999
- 64 جدول 14-1أ: مصاريف الخدمات غير الصناعية حسب النشاط الاقتصادي في الأراضي الفلسطينية - 1999
- 66 جدول 14-1ب: مصاريف الخدمات غير الصناعية حسب النشاط الاقتصادي في الأراضي الفلسطينية - 1999
- 68 جدول 15-1: الرسوم والضرائب المستحقة حسب النشاط الاقتصادي في الأراضي الفلسطينية - 1999
- 70 جدول 16-1: التحويلات والمدفوعات المتنوعة حسب النشاط الاقتصادي في الأراضي الفلسطينية - 1999
- 72 جدول 17-1: بعض المعدلات المستخلصة من المسح حسب النشاط الاقتصادي في الأراضي الفلسطينية - 1999

2- جداول باقي الضفة الغربية و قطاع غزة:

77	عدد المؤسسات و المشتغلين وأهم المؤشرات الاقتصادية حسب النشاط الاقتصادي في باقي الضفة الغربية ه قطاع غزة - 1999	جدول 2-1:
79	اعداد المشتغلين حسب النشاط الاقتصادي في باقي الضفة الغربية و قطاع غزة - 1999	جدول 2-2:
81	تعويضات العاملين بأجر حسب طبيعة العمل والنشاط الاقتصادي في باقي الضفة الغربية و قطاع غزة - 1999	جدول 2-3أ:
83	تعويضات العاملين بأجر حسب الجنس والنشاط الاقتصادي في باقي الضفة الغربية و قطاع غزة - 1999	جدول 2-3ب:
85	قيمة المخزون في بداية ونهاية العام حسب النشاط الاقتصادي في باقي الضفة الغربية و قطاع غزة - 1000	جدول 2-4:
87	حركة الأصول حسب النشاط الاقتصادي في باقي الضفة الغربية و قطاع غزة - 1999	جدول 2-5:
89	حركة الأصول حسب صنف الاصل في باقي الضفة الغربية و قطاع غزة - 1999	جدول 2-6:
90	تكلفة الأصول الجديدة حسب النشاط الاقتصادي في باقي الضفة الغربية و قطاع غزة - 1999	جدول 2-7:
92	إيرادات النشاط التجاري حسب النشاط الاقتصادي في باقي الضفة الغربية و قطاع غزة - 1999	جدول 2-8:
94	الإنتاج من النشاط الصناعي حسب النشاط الاقتصادي في باقي الضفة الغربية و قطاع غزة - 1999	جدول 2-9:
96	إيرادات الخدمات المقدمة للغير حسب النشاط الاقتصادي في باقي الضفة الغربية و قطاع غزة - 1999	جدول 2-10:
98	الإيرادات والتحويلات المتنوعة المقبوضة حسب النشاط الاقتصادي في باقي الضفة الغربية و قطاع غزة - 1999	جدول 2-11:
100	مستلزمات الإنتاج السلعية المستخدمة حسب النشاط الاقتصادي في باقي الضفة الغربية و قطاع غزة - 1999	جدول 2-12:
102	مصاريف الخدمات الصناعية حسب النشاط الاقتصادي في باقي الضفة الغربية و قطاع غزة - 1999	جدول 2-13:
104	مصاريف الخدمات غير الصناعية حسب النشاط الاقتصادي في باقي الضفة الغربية و قطاع غزة - 1999	جدول 1-14أ:
106	مصاريف الخدمات غير الصناعية حسب النشاط الاقتصادي في باقي الضفة الغربية و قطاع غزة - 1999	جدول 1-14ب:
108	الرسوم والضرائب المستحقة حسب النشاط الاقتصادي في باقي الضفة الغربية و قطاع غزة - 1999	جدول 2-15:
110	التحويلات والمدفوعات المتنوعة حسب النشاط الاقتصادي في باقي الضفة الغربية و قطاع غزة - 1999	جدول 2-16:
112	بعض المعدلات المستخلصة من المسح حسب النشاط الاقتصادي في باقي الضفة الغربية و قطاع غزة - 1999	جدول 2-17:

قائمة الأشكال البيانية

<u>الصفحة</u>	<u>الشكل</u>
117	شكل 1: عدد المؤسسات وعدد المشتغلين وعدد العاملين بأجر حسب النشاط الاقتصادي في الأراضي الفلسطينية - 1999
118	شكل 2: المؤشرات الاقتصادية الرئيسية حسب النشاط الاقتصادي في الأراضي الفلسطينية - 1999
119	شكل 3: مكونات القيمة المضافة للأنشطة المشمولة بالمسح في الأراضي الفلسطينية - 1999
120	شكل 4: الإنتاج من النشاط الرئيسي والأنشطة الثانوية في الأراضي الفلسطينية - 1999
121	شكل 5: بعض المعدلات المستخلصة من المسح حسب النشاط الاقتصادي في الأراضي الفلسطينية - 1999

الفصل الأول

مقدمة

تعتبر أنشطة التجارة الداخلية في الأراضي الفلسطينية من الأنشطة الاقتصادية التي تساهم بنشاط وفاعلية في الناتج المحلي الإجمالي وتشغيل الأيدي العاملة. ومن منطلق أهمية توفير البيانات الإحصائية الأساسية عن هذه الأنشطة فقد واصل الجهاز تنفيذ مسح إحصائي خاص بهذه الأنشطة بشكل دوري سنوي وذلك ضمن سلسلة المسوح الإحصائية الاقتصادية التي قام بها الجهاز المركزي للإحصاء الفلسطيني عن عام الإسناد الزمني 1999، والتي شملت إضافة لمسح التجارة الداخلية مسوحاً للصناعة والخدمات ومقاولي الإنشاءات والنقل والتخزين والاتصالات وقد اعتمد الجهاز في تنفيذه للدورة السادسة من سلسلة المسوح الاقتصادية على الإطار العام للمؤسسات والمنشآت والذي استند أساساً إلى التعداد العام للسكان والمساكن والمنشآت الذي نفذته الجهاز في نهاية عام 1997، والتحديثات التي أجريت عليه.

1.1 برنامج المسح:

يشمل هذا البرنامج المرحلتين التاليتين:

أ. المرحلة التحضيرية:

تشمل هذه المرحلة إعداد وثائق المسح والتي تشمل: تصميم استمارة المسح، جداول المخرجات لنتائج المسح، إعداد الموازنة التقديرية، خطة العمل والجدول الزمني، قواعد التدقيق والترميز، البرامج اللازمة لمعالجة البيانات وتحديد فترة جمع البيانات.

ب. المرحلة التنفيذية:

تشتمل هذه المرحلة على كافة الأنشطة المتعلقة بجمع البيانات من الميدان ومراجعتها وتدقيقها ميدانياً، ومن ثم تجهيز البيانات للإدخال من خلال مراجعتها وتدقيقها وترميزها وفقاً لأدلة المراجعة والتدقيق والترميز المعتمدة لذلك، ومن ثم تكون البيانات جاهزة للإدخال على الحاسب الآلي، وبعد الإنتهاء من عملية الإدخال تستخرج الجداول النهائية التي تشتمل على نتائج المسح.

2.1 أهداف المسح:

يهدف مسح التجارة الداخلية بصفة عامة إلى توفير البيانات التالية:

- أ. أعداد المؤسسات والمنشآت العاملة في أنشطة التجارة الداخلية حسب النشاط وحسب المواقع الجغرافية.
- ب. أعداد العاملين بتصنيفاتهم المختلفة وتعويضات العاملين في المؤسسات العاملة بأنشطة التجارة الداخلية.
- ج. قيمة الإنتاج من الأنشطة الرئيسية والثانوية.
- د. قيمة الإستهلاك الوسيط (مستلزمات الإنتاج) من السلع والخدمات المستخدمة في الأنشطة الإنتاجية المختلفة.

- هـ. القيمة المضافة ومكوناتها المختلفة.
- و. قيمة المخزون من مستلزمات الإنتاج، والإنتاج.
- ز. قيمة المدفوعات والتحويلات المتنوعة المقبوضة والمدفوعة من المؤسسات المشمولة بالمسح.
- ح. حركة الموجودات والتكوين الرأسمالي الثابت لكافة مؤسسات أنشطة مسح التجارة الداخلية المختلفة.

وتمكن البيانات المذكورة أعلاه من تحقيق ما يلي:

- أ. المساهمة في توفير البيانات الأساسية اللازمة لإعداد الحسابات القومية، بما يتعلق بأنشطة التجارة الداخلية المختلفة، وذلك وفق نظام الحسابات القومية (SNA1993) الصادر عن الأمم المتحدة.
- ب. توفير البيانات اللازمة لأغراض البحث والتحليل الإقتصادي.
- ج. توفير البيانات اللازمة لمتخذي القرارات والمخططين والمهتمين بأنشطة التجارة الداخلية.

3.1 هيكلية التقرير:

لقد تم تقسيم هذا التقرير إلى عدة فصول كما يلي:

- **الفصل الأول:** ويشمل مقدمة المسح التي تتضمن برنامج المسح وأهدافه وهيكلية التقرير.
- **الفصل الثاني:** يتناول أهم المفاهيم والمصطلحات الواردة في هذا التقرير مع شرح مبسط لهذه المصطلحات.
- **الفصل الثالث:** يتناول عرضاً لأبرز النتائج المستخلصة من المسح.
- **الفصل الرابع:** يتناول منهجية المسح من حيث الاستمارة والإطار والعينة والشمولية، وكذلك يتناول العمليات الميدانية من جمع البيانات، والعمليات المكتبية من تدقيق وترميز، ويشتمل هذا الفصل أيضاً على كيفية معالجة البيانات وجدولتها.
- **الفصل الخامس:** يتناول جودة البيانات الواردة في نتائج المسح وذلك من خلال التعرض لأبرز الملاحظات المستخلصة من العمل الميداني، الملاحظات على البيانات والجداول ومعدلات الاجابة ومن ثم حساب الأوزان والتقدير والتباين لابرز المتغيرات الواردة في نتائج المسح.
- **جداول نتائج المسح:** وقد تم في هذا التقرير عرض مجموعتين من الجداول:
 - جداول نتائج المسح على مستوى الأراضي الفلسطينية مبوبة على مستوى الحد الرابع من التصنيف الصناعي القياسي الدولي للأنشطة الاقتصادية.
 - جداول باقي الضفة الغربية و قطاع غزة مبوبة على مستوى الحد الرابع من التصنيف الصناعي القياسي الدولي للأنشطة الاقتصادية.
 - الأشكال البيانية: والتي تعرض النتائج الرئيسية للمسح.

الفصل الثاني

المفاهيم والمصطلحات

لقد تم إتباع أحدث التوصيات الدولية المتعلقة بإحصاءات التجارة الداخلية، وكذلك النظم الدولية المقترحة من الأمم المتحدة لاعداد الحسابات القومية. وتشمل أهم التعاريف للمصطلحات المستخدمة في المسح ما يلي:

• الوحدة الإحصائية:

إن نظام الحسابات القومية الصادر عن الأمم المتحدة (SNA 1993) يعرف نوعين رئيسيين من الوحدات الإحصائية:

- **الوحدة التنظيمية - المؤسسة (Institutional Unit- Enterprise):** وتعرف بأنها كيان اقتصادي قادر بحكم ما له من حقوق على إمتلاك الأصول وتحقيق الخصوم والارتباط بأنشطة اقتصادية والتعامل بصفقات مع أطراف أخرى.

- **المنشأة (Establishment):** وهي مؤسسة أو جزء منها تنتج بشكل أساسي مجموعة واحدة من السلع (مع احتمالية الإنتاج من أنشطة ثانوية) حيث يحقق هذا النشاط الرئيسي غالبية القيمة المضافة، ويهدف تجزئ المؤسسة الواحدة إلى عدة مؤسسات خلق وحدات إحصائية أكثر تجانساً من الناحية الإنتاجية.

ويرتبط تعريف هذين النوعين من الوحدات الإحصائية مع ما يورده النظام عن وجود حسابات لمجموعتين من الوحدات الاقتصادية وهي حسابات الأنشطة الصناعية لمجموعات المنشآت، والحسابات القطاعية للمؤسسات والوحدات المؤسسية الأخرى.

وبذلك كلما توفرت البيانات اللازمة لحسابات المجموعة الأولى لجزء من المؤسسة (والمعرف بأنه المنشأة) والذي ينتج مجموعة واحدة من السلع فإنه يمكن أن يعرف كوحدة إحصائية مستقلة لهذا المستوى. ويجب أن تتوفر في هذه الحالة بيانات عن أعداد العاملين و المدخلات والمخرجات وبيانات عن التكوين الرأسمالي لهذه الوحدة.

وقد تم سحب عينة المسح لعام 1999 على أساس أن المؤسسة هي الوحدة الإحصائية للمسح. وتم التعامل مع وحدات معاينة المسح على الأساس التالي:

- تستوفى استمارة مستقلة لكل نشاط اقتصادي في المؤسسة يمكن فصل مخرجاته ومدخلاته والعاملين فيه واجورهم وتكوينه الرأسمالي ويعتبر ذلك النشاط بمثابة منشأة. أما الأنشطة التي لا يمكن فصل مدخلاتها والعاملين فيها فتستوفى في نفس الاستمارة التي خصص فيها جداول متعلقة بإنتاج الأنشطة الثانوية باختلاف هذه الأنشطة.
- تستوفى استمارة واحدة للمؤسسة شاملة كافة فروعها في مختلف المناطق الجغرافية إذا كانت الفروع لا تملك بيانات محاسبية مستقلة.

- أما في حالة الفروع التي تملك حسابات مستقلة وسواء كانت تمارس نفس نشاط المركز الرئيسي أو أي نشاط آخر، فتستوفى استثماراتها من خلال التنسيق مع المركز الرئيسي. وتستوفى بيانات الجزء المتعلق بالمدفوعات والتحويلات المدفوعة أو المقبوضة في استثمارة المركز الرئيسي فقط.

• القطاعات المؤسسية:

يقسم نظام الحسابات القومية 1993 المجتمع إلى خمسة قطاعات مؤسسية هي: الحكومة، الأسر المعيشية، المؤسسات غير الهادفة للربح وتخدم الأسر المعيشية، الشركات المالية والشركات غير المالية.

وقد تم توزيع مؤسسات التجارة الداخلية إلى واحد من قطاعين: الشركات غير المالية، وقطاع الأسر المعيشية. واستخدمت المعايير المقترحة في نظام الحسابات القومية لتصنيف هذه المؤسسات. وبصفة عامة يضم القطاع الأول الشركات التي يمكن أن توصف بأنها "كبيرة" وتمسك سجلات محاسبية منظمة، في حين يشمل قطاع الأسر المعيشية المؤسسات الصغيرة وخصوصاً الفردية منها.

• الإنتاج:

هو عبارة عن قيمة السلع والخدمات المنتجة خلال فترة زمنية معينة نتيجة ممارسة نشاط إنتاجي سواء كان رئيسياً أو ثانوياً، ويشمل ذلك الأصول الثابتة المنتجة لحساب المؤسسة.

أي أن الإنتاج = قيمة الإنتاج من النشاط الرئيسي + قيمة إنتاج الأنشطة الثانوية + قيمة إنتاج المؤسسة من التكوين الرأسمالي الذاتي.

وقد تم تقييم الإنتاج وفقاً لسعر السوق، وهو يمثل سعر المنتج مضافاً إليه ضريبة القيمة المضافة على السلع والخدمات المنتجة.

• الاستهلاك الوسيط:

هو عبارة عن قيمة مستلزمات الإنتاج السلعية والخدمية المستخدمة في الإنتاج. أي أن الإستهلاك الوسيط = قيمة المشتريات السلعية معدلة بقيمة التغير في المخزون + مصروفات الإنتاج الأخرى.

• إجمالي القيمة المضافة:

وتساوي الإنتاج مطروحاً منه الإستهلاك الوسيط.

• تعويضات العاملين:

تشمل تعويضات العاملين إجمالي الرواتب والأجور والمزايا الأخرى النقدية والعينية المستحقة للعاملين.

• **الضرائب على الإنتاج:**

وهي الضرائب المفروضة من المؤسسات الحكومية على المنتجين، وتشمل: الضرائب على المنتجات مثل ضريبة القيمة المضافة (صافي الضريبة المدفوعة)، والضرائب الأخرى على الإنتاج مثل رسوم الترخيص وضرائب الأبنية وما شابه.

• **الإعانات:**

وهي المدفوعات الجارية من الحكومة إلى المنتجين دون مقابل وحسب مستويات الإنتاج، أي حسب الكميات المنتجة أو المباعة أو المصدرة.

• **الإهلاك:**

قيمة الأصول التي تم إهلاكها خلال العام. ومن الناحية العملية فإن البيانات الواردة عن الإهلاك في هذا التقرير قد حسبت على أساس توزيع القيمة الشرائية للأصل الثابت على مدة عمره الإنتاجي بطريقة قياسية.

• **فائض التشغيل:**

هو القيمة المتبقية من القيمة المضافة بعد طرح تعويضات العاملين وصافي الضرائب على الإنتاج وإهلاك الأصول الثابتة من إجمالي القيمة المضافة.

• **التكوين الرأسمالي الثابت الإجمالي:**

يعرف التكوين الرأسمالي الثابت الإجمالي لمؤسسة أو لقطاع ما بقيمة حيازته من أصول جديدة أو مستعملة مخصصاً منها قيمة الأصول التي تم التخلص منها خلال سنة المسح. والأصول هي أصول ملموسة أو غير ملموسة (كالأعمال الفنية والبرامج الجاهزة) والتي جاءت كمخرجات لعمليات إنتاجية، وهي تستعمل بصورة متكررة أو مستمرة في عمليات إنتاجية أخرى لفترة تزيد عن عام واحد.

• **معادلات احتساب المتوسطات والنسب:**

$$\text{متوسط نصيب العامل بأجر من تعويضات العاملين} = \frac{\text{تعويضات العاملين}}{\text{عدد العاملين بأجر}}$$

$$2. \text{ متوسط إنتاجية العامل من الإنتاج} = \frac{\text{الإنتاج}}{\text{عدد المشتغلين}}$$

$$3. \text{ متوسط إنتاجية العامل بأجر من الإنتاج} = \frac{\text{الإنتاج}}{\text{عدد العاملين بأجر}}$$

4. متوسط نصيب العامل من القيمة المضافة
- $$= \frac{\text{القيمة المضافة}}{\text{عدد المشتغلين}}$$
5. متوسط نصيب العامل بأجر من القيمة المضافة
- $$= \frac{\text{القيمة المضافة}}{\text{عدد العاملين بأجر}}$$
6. نسبة القيمة المضافة إلى الإنتاج
- $$= 100 \times \frac{\text{القيمة المضافة}}{\text{الإنتاج}}$$
7. نسبة تعويضات العاملين إلى القيمة المضافة
- $$= 100 \times \frac{\text{تعويضات العاملين}}{\text{القيمة المضافة}}$$
8. نسبة الإهلاك السنوي إلى الإنتاج
- $$= 100 \times \frac{\text{الإهلاك السنوي}}{\text{الإنتاج}}$$

- باقي الضفة الغربية:
يقصد بذلك الضفة الغربية باستثناء ذلك الجزء من محافظة القدس الذي ضمته إسرائيل عنوة بعيد احتلالها للضفة الغربية عام 1967.
- النشاط الاقتصادي الرئيسي:
هو عبارة عن عملية أو مجموعة من الأعمال التي ينتج عنها مجموعة معينة من المنتجات، والنشاط الاقتصادي الرئيسي هو ذلك النشاط الذي يساهم بأكبر قدر من القيمة المضافة في حالة تعدد الأنشطة داخل المنشأة أو المؤسسة الواحدة.
- دليل النشاط (ISIC):
هو الرمز المستخدم لكل نشاط والمنصوص عليه في التصنيف الصناعي الدولي للأنشطة الاقتصادية.

الفصل الثالث

النتائج الرئيسية

إن أهم نتائج مسح التجارة الداخلية لعام 1999 للأنشطة المشمولة بالمشح هي كما يلي:

(القيمة بالمليون دولار أمريكي)

الأراضي الفلسطينية
بقية الضفة الغربية
وقطاع غزة

		• عدد المؤسسات
5135	5224	أ. مؤسسات بيع وصيانة المركبات وبيع الوقود
2733	2797	ب. مؤسسات تجارة الجملة
30314	31412	ج. مؤسسات تجارة التجزئة وإصلاح السلع الشخصية
38182	39433	د. إجمالي عدد المؤسسات
		• عدد المشتغلين
11271	11588	أ. مؤسسات بيع وصيانة المركبات وبيع الوقود
10235	10662	ب. مؤسسات تجارة الجملة
50930	52957	ج. مؤسسات تجارة التجزئة وإصلاح السلع الشخصية
72436	75207	د. إجمالي عدد المشتغلين
		• تعويضات العاملين
20.4	22.1	أ. مؤسسات بيع وصيانة المركبات وبيع الوقود
29.8	32.1	ب. مؤسسات تجارة الجملة
37.3	42.1	ج. مؤسسات تجارة التجزئة وإصلاح السلع الشخصية
87.5	96.3	د. إجمالي التعويضات
		• الإنتاج
134.3	142.2	أ. مؤسسات بيع وصيانة المركبات وبيع الوقود
210.0	244.3	ب. مؤسسات تجارة الجملة
325.1	354.0	ج. مؤسسات تجارة التجزئة وإصلاح السلع الشخصية
669.4	740.5	د. إجمالي الإنتاج

		• الاستهلاك الوسيط
30.8	31.7	أ. مؤسسات بيع وصيانة المركبات وبيع الوقود
51.8	54.9	ب. مؤسسات تجارة الجملة
94.8	102.2	ج. مؤسسات تجارة التجزئة وإصلاح السلع الشخصية
177.4	188.8	د. إجمالي الاستهلاك الوسيط

		• القيمة المضافة
103.5	110.5	أ. مؤسسات بيع وصيانة المركبات وبيع الوقود
158.2	189.3	ب. مؤسسات تجارة الجملة
230.3	251.8	ج. مؤسسات تجارة التجزئة وإصلاح السلع الشخصية
492.0	551.6	د. إجمالي القيمة المضافة

		• صافي الضرائب على الإنتاج
5.2	6.0	أ. مؤسسات بيع وصيانة المركبات وبيع الوقود
21.8	23.5	ب. مؤسسات تجارة الجملة
13.3	17.3	ج. مؤسسات تجارة التجزئة وإصلاح السلع الشخصية
40.3	46.8	د. إجمالي صافي الضرائب

		• اهتلاك الأصول
5.3	5.5	أ. مؤسسات بيع وصيانة المركبات وبيع الوقود
6.9	7.2	ب. مؤسسات تجارة الجملة
9.1	10.2	ج. مؤسسات تجارة التجزئة وإصلاح السلع الشخصية
21.3	22.9	د. إجمالي اهتلاك الأصول

		• فائض التشغيل
72.6	76.9	أ. مؤسسات بيع وصيانة المركبات وبيع الوقود
99.7	126.5	ب. مؤسسات تجارة الجملة
170.6	182.3	ج. مؤسسات تجارة التجزئة وإصلاح السلع الشخصية
342.9	385.7	د. إجمالي فائض التشغيل

		• التكوين الرأسمالي الثابت الإجمالي
4.7	4.8	أ. مؤسسات بيع وصيانة المركبات وبيع الوقود
7.5	7.6	ب. مؤسسات تجارة الجملة
8.4	8.8	ج. مؤسسات تجارة التجزئة وإصلاح السلع الشخصية
20.6	21.2	د. إجمالي التكوين الرأسمالي

الفصل الرابع

المنهجية

يشمل هذا الفصل عرضاً لاستمارة المسح والإطار والعينة والعمليات الميدانية والمكتبية وجدولة ومعالجة البيانات.

1.4 استمارة المسح:

لقد تم تصميم نموذجين من استمارة مسح التجارة الداخلية 1999، نموذج مختصر يغطي المؤسسات التي تتبع لقطاع الأسر المعيشية والفروع ونموذج مفصل للمؤسسات المصنفة في قطاع الشركات غير المالية. ولقد تم تصميم الاستمارات على أساس توحيد كافة الأجزاء والأسئلة المشتركة مع استمارات باقي المسوح الاقتصادية. وروعي في تصميم الإستمارة شمولها لأهم المتغيرات الإقتصادية حول الظواهر المتعلقة بالأنشطة المغطاة بالمسوح، وهي بذات الوقت تأتي لتلبية الإحتياجات من البيانات الإقتصادية الأساسية اللازمة لإعداد الحسابات القومية لفلسطين.

وتشمل الإستمارة المتغيرات الواقعة ضمن المجالات الرئيسية التالية:

1. أعداد العاملين في المؤسسة بتصنيفاتهم المختلفة وتعويضات هؤلاء العاملين.
 2. قيمة الإنتاج من النشاط الرئيسي والأنشطة الثانوية.
 3. مستلزمات الإنتاج من السلع والخدمات المختلفة.
 4. المدفوعات والتحويلات المدفوعة والمقبوضة.
 5. الضرائب غير المباشرة والإعانات الحكومية.
 6. قيمة الأصول للمؤسسة وصافي الإضافات على هذه الأصول واهلاكها خلال سنة الإسناد.
- علماً بأن النموذج المختصر المذكور أعلاه لا يشمل الجزء المتعلق بالمدفوعات والتحويلات المدفوعة والمقبوضة، وكذلك اختصرت منه بعض التفاصيل الأخرى التي يصعب توفرها لدى المؤسسات الصغيرة.

2.4 الإطار والعينة:

1.2.4 شمولية المسح:

يعتمد الجهاز المركزي للإحصاء الفلسطيني في تصنيف الأنشطة الاقتصادية على التصنيف الصناعي القياسي الدولي لكافة الأنشطة الاقتصادية، التتقيح الثالث، (3 - ISIC) الصادر عن الأمم المتحدة. وعلى ضوء ذلك تم تصنيف كافة المؤسسات والمنشآت في السجل العام المستخدم في الجهاز والمبني على أساس التعداد العام للمنشآت لعام 1997، وفقاً لأنشطتها الإقتصادية الرئيسية إعتماًداً على هذا التصنيف.

ويغطي مسح التجارة الداخلية كافة الأنشطة الواقعة ضمن طائفة التبويب (زاي) في التصنيف الدولي والتي تشمل الأقسام التالية:-

أ. القسم (50): بيع وصيانة وإصلاح المركبات ذات المحركات والدراجات النارية، وبيع وقود السيارات بالتجزئة.

ب. القسم (51): تجارة الجملة وتجارة العمولة، باستثناء المركبات ذات المحركات والدراجات النارية.

ج. القسم (52): تجارة التجزئة باستثناء المركبات ذات المحركات والدراجات النارية، وإصلاح السلع الشخصية والأسرية.

2.2.4 تصميم العينة:

تم تصميم عينة طبقية عشوائية منتظمة ذات مرحلة واحدة (One-stage Stratified Random Sample)، بحيث تمثل المؤسسة وحدة المعاينة الأولية، وقد استخدمت ثلاثة مستويات من الطبقات وذلك لتصميم عينة فعالة وممثلة لمجتمع المسح، وهذه المستويات هي:

1. المستوى الجغرافي، حيث قسمت الأراضي الفلسطينية إلى ثلاث مستويات هي: المستوى الأول يشمل باقي الضفة الغربية والمستوى الثاني يشمل قطاع غزة، والمستوى الثالث، يشمل القدس.
2. مستوى النشاط الاقتصادي، وذلك وفقاً للنشاط الاقتصادي الرئيسي للمؤسسة حسب تصنيف (ISIC) على مستوى الحد الرابع كطبقة فعلية بالنسبة للضفة الغربية وغزة.
3. مستوى حجم العمالة في المؤسسة كطبقة فعلية حيث كانت كما يلي:

فئات العمالة لباقي الضفة الغربية وقطاع غزة كما يلي:

- (2-0) عاملين .
- (7-3) عاملين.
- 8 عاملين فأكثر .

فئات العمال للقدس كما يلي:

- (2-0) عاملين .
- (5-3) عاملين.
- 6 عاملين فأكثر .

4. تم توزيع المؤسسات داخل الطبقات على مستوى المحافظات كطبقة ضمنية.

5. اختيرت وحدات المعاينة من الطبقات المذكورة باستخدام أسلوب المعاينة العشوائية المنتظمة.

بلغ حجم عينة المسح لباقي الضفة الغربية وقطاع غزة (1681) مؤسسة من اصل (39314) مؤسسة تمثل العدد الكلي في الإطار، وبلغ حجم عينة القدس ما مقداره (369) مؤسسة من اصل (1272) العدد الكلي.

3.4 العمليات الميدانية:

1.3.4 فحص الاستمارة:

جرى فحص استمارة المسح حيث كانت عملية الفحص تهدف إلى:

- أ. اختبار النماذج المستخدمة في الميدان.
- ب. دراسة الاستمارة شكلياً وفنياً.
- ج. قياس الوقت اللازم للوصول إلى المؤسسة وتعبئة الإستمارة.
- د. دراسة حالات الرفض ونوعية البيانات المقدمة من المبحوثين.
- هـ. دراسة دقة العناوين والبيانات التعريفية.

وقد حققت عملية الفحص الأهداف المنشودة حيث وردت بعض الملاحظات على الإستمارة، والبيانات التعريفية، والعناوين، وتجاوب المبحوثين، وتمت الاستفادة من هذه الملاحظات في إجراء التعديلات اللازمة على وثائق المسح وفي تنفيذ العمل الميداني الفعلي.

2.3.4 اختيار وتدريب العاملين:

يتم اختيار العاملين في الميدان من العناصر المؤهلة ومن ذوي الخبرة في العمل الإحصائي كلما كان ذلك ممكناً ثم يتم تدريبهم تدريباً نظرياً وعملياً. وفي نهاية التدريب تجري عملية إختيارهم تحريراً لتحديد معرفتهم بمفاهيم وتعليمات الإستمارة، ويتم إختيار الأفضل من بين المتدربين ليشكلوا فريق تنفيذ العمل الميداني. ويقوم المتدربون بنفس الوقت بتقييم الدورة التدريبية بما يفيد في تطويرها مستقبلاً.

3.3.4 تنظيم وإدارة العمل الميداني:

تتولى الإدارة العامة للمسوح والعمل الميداني تنفيذ عملية جمع البيانات والتنسيق ميدانياً وفق الخطة المعدة لذلك، بالإضافة لإعداد التعليمات والنماذج والأدوات اللازمة للعمل الميداني. ويتشكل فريق العمل الميداني من منسق للعمل الميداني وفرق ميدانية، بحيث يضم كل فريق مشرفاً وخمسة باحثين. وتتطلب مهمة الإشراف والمتابعة والتدقيق لمختلف فعاليات المشروع وجود مكاتب في المحافظات قريبة من مختلف مناطق العمل بحيث يتم إستخدامها كمراكز لتجميع أفراد الفرق العاملة في الميدان قبل وبعد إنتهاء العمل اليومي، حيث تتم عملية إستلام وتسليم أدوات المسح المختلفة وتعبئة النماذج وكتابة التقارير ومراجعة وتدقيق حصيلة العمل اليومي.

4.3.4 جمع البيانات:

تجمع بيانات المسح بأسلوب المقابلة الشخصية لأصحاب أو مدراء المؤسسات المقصودة بواسطة باحثين مؤهلين ومدربين تدريباً جيداً ومستوعبين لجميع المفاهيم الخاصة بالبيانات والمعلومات الإحصائية وذلك باستخدام الاستمارة الخاصة بالمسح.

5.3.4 التدقيق الميداني:

يقوم الباحث ومن ثم المشرف بتدقيق الاستثمارات تدقيقاً شكلياً وفنياً أولاً حسب قواعد التدقيق المعدة مسبقاً.

4.4 العمليات المكتبية:

1.4.4 التدقيق المكتبي:

تسلم الاستثمارات المستوفاة والمدققة ميدانياً للمدقق المكتبي الذي يقوم بتدقيق الإستثمارات تدقيقاً نهائياً، بحيث تراجع الاستثمارات التي يشك بدقة أية معلومات بها مع المؤسسة المعنية وتصحح الأخطاء لتكون الإستثمارات جاهزة للترميز.

2.4.4 الترميز:

بعد الانتهاء من عملية التدقيق تسلم الإستثمارات للرمز الذي يقوم بترميزها طبقاً لأدلة الترميز المعدة مسبقاً والمعمول بها في الجهاز المركزي للإحصاء الفلسطيني بحيث تكون جاهزة لإدخال بياناتها على الحاسوب ليتم إستخراج النتائج.

5.4 معالجة البيانات:

تقوم الإدارة العامة لأنظمة المعلومات في الجهاز بإعداد كافة البرامج اللازمة لمعالجة بيانات مسح التجارة الداخلية، حيث تتولى عملية إعداد قائمة العينة وصفحة البيانات التعريفية (صفحة الغلاف) لجميع المؤسسات في العينة المختارة، ومن ثم إدخال وتدقيق البيانات بعد الإدخال.

1.5.4 تدريب مدخلي البيانات:

قبل البدء بإدخال البيانات يتم تدريب مدخلي البيانات على إستعمال برامج الإدخال نظرياً وعملياً وإضافة الى تزويد كل منهم بدليل تعليمات الإدخال ومن ثم يباشر بإدخال بيانات المسح على الحاسوب.

2.5.4 إدارة وتنظيم عملية الإدخال:

تقوم الإدارة العامة لأنظمة المعلومات بالإشراف على عملية الإدخال وإعداد التعليمات والنماذج والأدوات اللازمة لإدخال البيانات، وهي تتولى مسئولية إختيار وتدريب العاملين في إدخال البيانات من مشرفين ومدخلي بيانات، ويتشكل فريق إدخال البيانات من مشرف إدخال ومدخلي بيانات ومدققي إدخال.

3.5.4 تدقيق البيانات المدخلة:

تعد برامج خاصة لتدقيق البيانات المدخلة وفق قواعد التدقيق المتعلقة باتساق وشمول بيانات الإستثمارات، وتتم عمليات التدقيق على مرحلتين:

- المرحلة الأولى: خلال عملية الإدخال نفسها حيث صممت برامج الإدخال بما يمنع إدخال بيانات مناقضة لقواعد التدقيق الخاصة بهذه المرحلة.

- **المرحلة الثانية:** وتشمل إعداد قوائم بالاستثمارات التي تشمل أية أخطاء مناقضة للجزء الآخر من قواعد التدقيق.

4.5.4 جدول البيانات:

بعد الانتهاء من إدخال البيانات وتدقيقها وتنظيفها من أية أخطاء، يتم إستخراج جداول أولية لنتائج المسح بواسطة إدارة المسح داخل الإدارة العامة للإحصاءات الاقتصادية وفق نماذج الجداول المعدة مسبقاً لهذا المسح. وتدقق هذه الجداول وفق قواعد الاتساق والمعادلات الخاصة بها للوصول إلى الجداول النهائية للمسح.

الفصل الخامس

جودة البيانات

1.5 أبرز الملاحظات الميدانية:

- لقد تم إنجاز العمل الميداني للمسح وفق الخطة الموضوعية إلى حد كبير رغم بعض النقص في طواقم العمل الميداني. وقد بذل الطاقم العامل جهوداً مميزة وكبيرة في تذليل العقبات وإنجاز المسح بأفضل صورة ممكنة.
- بالرغم من ارتفاع نسبة الاستجابة في المسح قياساً بتجارب الدول الأخرى، فقد برزت بعض حالات الرفض والمماطلة ولا شك أن ذلك يؤثر على مستوى دقة البيانات وخصوصاً في الحالات التي تمثل فيها المؤسسات الراضية وزناً هاماً في مجال نشاطها الاقتصادي على الرغم من المعالجة الإحصائية التي تتم لحالات الرفض. ويأمل الجهاز أن تتخفف نسبة هذه الحالات إلى الحدود الدنيا في المسوح الاقتصادية القادمة.
- تم توفير البيانات المطلوبة للباحثين من واقع السجلات والدفاتر المحاسبية للمؤسسات كلما توفرت هذه السجلات. وفي الحالات التي لا تحتفظ فيها المؤسسات بأية قيود، وهي المؤسسات الصغيرة على الأغلب، فقد طلب من المبحوث توفير أفضل تقديرات ممكنة.
- بالنظر للوضع الخاص لمدينة القدس، فقد برزت العديد من المصاعب في جمع البيانات المطلوبة من مؤسسات المسح بما يؤثر على نسبة الإستجابة ودقة البيانات الإحصائية للمسح حيث كانت نسبة عدم الاستجابة مرتفعة وأدى ذلك إلى انخفاض في قيم متغيرات الأنشطة الاقتصادية. وقد ارتأى الجهاز ومن منطلق الإصرار على نشر البيانات الإحصائية للقدس أن يتم الأخذ بعين الاعتبار الوضع الاستثنائي للمدينة عند تصميم العينة للمسح وان تفرد لها جداول خاصة يتم نشرها بشكل مستقل من خلال دائرة إحصاءات القدس في الجهاز المركزي للإحصاء الفلسطيني.

2.5 ملاحظات على البيانات:

- لقد أدى التحديث الشامل الذي اجري على سجل المنشآت من خلال التعداد العام للمنشآت لعام 1997 بالإضافة إلى التحديث اليومي التي ينفذه الجهاز إلى تغيرات هامة في إطار معاينة المسح مقارنة مع الاطار الذي استخدم في دورات المسوح للأعوام 1994-1997. وهذا التحديث يفسر جزءاً هاماً من التغيرات التي طرأت على المتغيرات الاقتصادية لدورة المسح الحالية مقارنة مع السنوات السابقة. ويعمل الجهاز حالياً على إعادة معالجة بيانات المسح للسنوات السابقة بالاستفادة من نتائج تعداد المنشآت لعام 1997 وبعض المصادر الأخرى.

3.5 ملاحظات على الجداول:

1. يلاحظ في جداول نتائج المسح أن الأسطر المقابلة لبعض الأنشطة الاقتصادية قد تركت فارغة، حيث تم دمج بيانات المؤسسات التي تمارس نشاطاً معيناً مع النشاط الذي يأتي قبله أو بعده عندما قل عدد المؤسسات عن عشر مؤسسات في النشاط نفسه، وذلك حفاظاً على سرية البيانات الفردية لهذه المؤسسات ومراعاة لمستوى التباين.
2. يمكن أن يلاحظ بعض الاختلافات الطفيفة لقيم نفس المتغير بين الجداول المختلفة، أو بين مفردات المتغير ومجموعه، وقد نجم ذلك عن التقريب المصاحب لعمليات المعالجة على الحاسب.
3. الجداول المتعلقة بالمدفوعات والتحويلات المدفوعة والمقبوضة (الجدول 1-11 و 1-16 و 2-11 و 2-16) تشمل المؤسسات التي تتبع قطاع الشركات غير المالية ولا تشمل المؤسسات التي تتبع لقطاع الأسر المعيشية (راجع التعريف في صفحة 16 وبند استمارة المسح صفحة 21). وعلية تجدر ملاحظة ذلك عند المقارنة مع بيانات كافة المؤسسات بغض النظر عن حجمها والقطاع الذي تتبع له .
4. معدلات صرف العملات:
تم اعتماد معدلات صرف العملات التالية، للتحويل إلى دولار أمريكي.
دولار أمريكي/شيفل إسرائيلي جديد = 4.1463
دولار أمريكي/دينار أردني = 0.7092
5. يلاحظ وجود إشارة (+) إلى جانب رمز النشاط لبعض الأنشطة الاقتصادية في الجداول ، وهذا يعني أنه تم جمع بيانات تلك الأنشطة معاً لأغراض سرية البيانات .

4.5 معدلات الإجابة:

1.4.5 تعاريف:

1. عدم الاستجابة: وتشمل الحالات التالية:
 1. حالات الرفض.
 2. عدم الاستدلال على العنوان.
 3. المؤسسات المتوقفة مؤقتاً.
 4. المؤسسات التي لم تجهز حساباتها الختامية لحين انتهاء العمل الميداني.
 5. المؤسسات المغلقة نهائياً.
 6. ملكية إسرائيلية.
 7. نقل ملكية.
 8. الاستثمارات المحولة من أنشطة اقتصادية أخرى ولم تستوف.
 9. أخرى.

2. أخطاء زيادة الشمول: وتشمل الحالات التالية:
- المؤسسات التي مارست أنشطة اقتصادية خارج نطاق المسح.
 - المؤسسات التي تبين انه لا ينطبق عليها تعريف المؤسسة.
 - المؤسسات المكررة
 - مؤسسات الحكومة المركزية .
 - الحيازة الزراعية .
 - فرع لا يمسك حسابات .
 - فرع يمسك حسابات والمركز الرئيسي غير مشمول بالعينة .

3. العينة الصافية = العينة الأصلية - حالات زيادة الشمول
 Net sample = Sample - Over coverage

4. نسبة أخطاء زيادة الشمول = $\frac{\text{مجموع عدد حالات زيادة الشمول}}{\text{عدد حالات العينة الأصلية}} \times 100$

5. نسبة عدم الإستجابة = $\frac{\text{مجموع عدد حالات عدم الإستجابة}}{\text{العينة الصافية}} \times 100$

6. نسبة الإستجابة = 100% - نسبة عدم الإستجابة

2.4.5 قيم معدلات الإجابة:

- على مستوى الأراضي الفلسطينية

- العينة الأصلية (2050) مؤسسة وعدد الاستمارات المكتملة (1642).
- بلغت نسبة حالات زيادة الشمول (5.7%) مؤسسة، موزعة كما يلي:
1. نسبة المؤسسات التي مارست أنشطة اقتصادية خارج نطاق المسح (2.4%).
 2. نسبة المؤسسات المكررة في الإطار (0.9%).
 3. نسبة الحيازات الزراعية (0.2%).
 4. نسبة الفروع التي لا تمسك حسابات (1.2%).
 5. نسبة المؤسسات التي تبين انه لا ينطبق عليها تعريف مؤسسة (0.2%).
 6. نسبة المؤسسات المغلقة في عامي 1998-1999 (0.8%).

- بلغت نسبة حالات عدم الاستجابة: (13.0%) مؤسسة موزعة كما يلي:
1. نسبة المؤسسات المغلقة نهائياً (5.4%).
 2. نسبة المؤسسات المتوقفة مؤقتاً (0.5%).
 3. نسبة حالات عدم الاستدلال على العنوان (1.1%).
 4. نسبة حالات الرفض (3.8%).
 5. نسبة المؤسسات التي لم تكن ميزانيتها جاهزة (0.6%).
 6. نسبة المؤسسات التي ملكيتها إسرائيلية (0.1%).
 7. نسبة المؤسسات التي تم فيها نقل ملكية (0.3%).
 8. نسبة المؤسسات المحولة من مسوح أخرى ولم يتم جمع بياناتها (0.0%).
 9. نسبة المؤسسات التي لم يتم تحديد نتيجة مقابلة لها (1.2%).

5.5 حساب الأوزان والتقديرات:

1.5.5 حساب الأوزان:

إن وزن المعاينة للمؤسسة هو المقلوب الرياضي لإحتمال إختيار تلك المؤسسة. إلا أن هذا الوزن قد تم تعديله بعد عملية جمع البيانات ليأخذ بعين الإعتبار نسب عدم الإستجابة وزيادة الشمول الناجم عن عدم التطابق بين إطار المعاينة وبين الواقع لحظة زيارة الباحثين لعمل المقابلات وتعبئة الاستمارات. وكما ذكر في الفقرة (1.4.4) اعتبرت حالات الإغلاق النهائي كعدم استجابة للتعويض عن المؤسسات التي استجبت ولم تكن مشمولة في إطار المعاينة للمسح.

وبما أن احتمال إختيار المؤسسة قد يختلف من مؤسسة لأخرى (أنظر بند تصميم العينة)، كان لا بد من استخدام الأوزان في حساب التقديرات الخاصة بمجتمع المسح، إذ أن استخدام البيانات بدون الأوزان يؤدي إلى تحيز التقديرات.

2.5.5 حساب التقديرات:

لحساب مجموع معين لمتغير ما مثل Y ضمن مجتمع جزئي مثل A على مجال دراسة مثل D نستخدم العلاقة التالية:

$$\hat{Y}_{AD} = \sum_h^D \sum_{j \in A} W_{hj} Y_{hj} \dots (1)$$

- \hat{Y}_{AD} : يمثل المجموع المقدر للمتغير Y في المجتمع الجزئي A في المجال D.
h: رمز الطبقة.
j: رمز السجل في ملف البيانات في المجتمع الجزئي A يمكن أن يكون مؤسسة أو عامل في المؤسسة حسب المتغير الذي يتم تحليله.
A: مجموعة جزئية من السجلات تنتمي لمجتمع جزئي معين.
D: مجال دراسة معين مثل محافظة معينة.
Whj: وزن وحدة التحليل رقم "j" في المجتمع الجزئي A في الطبقة h في مجال الدراسة D.

6.5 التباين في التقديرات:

لا بد أن يرافق أي رقم إحصائي يتم تقديره من خلال مسح بالعينة رقما آخر يدل على مدى الدقة الموجودة في التقدير. تمثل أخطاء المعاينة (التباين) الحد الأدنى من الأخطاء الإجمالية التي ترافق أي مسح ميداني وهي النوع الذي يمكن قياسه اعتمادا على البيانات التي يتم جمعها في المسح.

يختلف التباين من متغير إلى آخر وهو يعتمد على العوامل التالية:

1. حجم العينة.
 2. مدى التباين الحقيقي لوحدات المجتمع ككل وهذه القيمة لا تكون معروفة عادة ويمكن تقديرها من خلال تعداد شامل لجميع الوحدات في المجتمع أو من خلال مسح بالعينة أو من خلال مسح قبلي استرشادي (Pilot Survey).
 3. تصميم العينة: فيما إذا كانت عينة عشوائية بسيطة أو عينة عشوائية طبقية...الخ.
- لقد تم حساب التباين لعدة متغيرات باستخدام حزمة برمجية جاهزة ومخصصة لهذا الغرض تدعى CENVAR. وقد تم حساب ما يلي لكل متغير من المتغيرات الأساسية الواردة في الجدول رقم 1 من جداول المسح (عدد المؤسسات والمشتغلين وأهم المؤشرات الاقتصادية حسب النشاط الاقتصادي).

1. الخطأ المعياري (Standard Error): الخطأ المطلق الناجم عن كون المسح قد تم بالعينة وليس بالحصص الشامل.

2. الخطأ النسبي C.V (Coefficient of Variation) = $\frac{\text{الخطأ المعياري}}{\text{التقدير}} \%$

3. اثر تصميم العينة (DEFF) = $\frac{\text{التباين الناتج عن استخدام تصميم عينة مركب}}{\text{التباين الذي ينتج لو تم استخدام عينة عشوائية بسيطة}}$

4. فئة حدود الثقة 95% (95% Confidence Interval): وتعني انه لو تم إعادة المسح مرات عديدة فإنه في المحصلة 95% من المرات ستكون القيمة الحقيقية ضمن فئة حدود الثقة 95%.

والجدولين التاليين يظهران حساب التباين لابرز المتغيرات:

جدول حساب التباين على مستوى الأراضي الفلسطينية

فئة الثقة 95% 95% Confidence Interval		الخطأ النسبي C.V %	الخطأ المعياري Standard Error	قيمة التقدير Estimate		المتغير Variable
الحد الأعلى Upper	الحد الأدنى Lower			القيمة Value	الوحدة Unit	
79813	70610	3.1	2348	75207	عدد	عدد المشتغلين
112645.3	79901.3	8.5	8186	96273.3	ألف دولار	تعويضات العاملين
842051.5	638863.5	6.9	50797	740457.5	ألف دولار	الإنتاج
643109.4	460149.4	8.3	45740	551629.4	ألف دولار	القيمة المضافة

جدول حساب التباين على مستوى باقي الضفة الغربية وقطاع غزة

فئة الثقة 95% 95% Confidence Interval		الخطأ النسبي C.V %	الخطأ المعياري Standard Error	قيمة التقدير Estimate		المتغير Variable
الحد الأعلى Upper	الحد الأدنى Lower			القيمة Value	الوحدة Unit	
77022	67854	3.2	2339	72436	عدد	عدد المشتغلين
103656.8	71260.8	9.3	8099	87458.8	ألف دولار	تعويضات العاملين
753807.5	584943.5	6.3	42216	669375.5	ألف دولار	الإنتاج
565967.3	418031.3	7.5	36984	491999.3	ألف دولار	القيمة المضافة

1. الجداول الرئيسية للأراضي الفلسطينية

1. Main Tables of Palestinian Territory

جدول 1-1: عدد المؤسسات والمشتغلين واهم المؤشرات الاقتصادية حسب النشاط الاقتصادي في الأراضي الفلسطينية - 1999

Table 1-1: Number of Enterprises and Persons Engaged and Main Economic Indicators by Economic Activity in Palestinian Territory - 1999

(Value in US \$ 1000)

(القيمة بالآلاف دولار امريكي)

Economic Activity	التكوين الرأسمالي الثابت الاجمالي G. F. C. F.	اجمالي القيمة المضافة Gross Value Added	الاستهلاك الوسيط Intermediate Consump- tion	الانتاج Output	تعويضات العاملين Compens- ation of Employees	عدد المشتغلين Number of Persons Engaged	عدد المؤسسات No. of Ent.	النشاط الاقتصادي	دليل النشاط ISIC
Wholesale and retail & repairs	21235.4	551629.4	188828.1	740457.5	96273.3	75207	39433	تجاره الجملة والتجزئة واصلاح المركبات	G.ز
Sale & repair of motor vehicles	4801.9	110497.3	31714.2	142211.5	22143.0	11588	5223	بيع وصيانة المركبات وبيع الوقود	50
Sale of motor vehicles	160.0	11752.8	2454.7	14207.6	761.8	238	85	بيع المركبات ذات المحركات	5010
Maintenance & repair of motor vehicles	4073.5	51246.3	18466.0	69712.3	13352.1	7873	3830	صيانة واصلاح المركبات ذات المحركات	5020
Sale of motor vehicle parts	115.9	18620.6	5138.4	23759.0	2177.3	1696	856	بيع أجزاء المركبات ذات المحركات	5030
Sale & repair of motorcycles	10.4	891.4	352.3	1243.7	177.2	249	169	بيع وصيانة الدراجات النارية وقطعها	5040
Retail sale of automotive fuel	442.1	27986.1	5302.8	33288.9	5674.5	1532	283	بيع وقود السيارات بالتجزئة	5050
Wholesale trade & commission trade	7654.2	189322.7	54938.0	244260.7	32108.1	10662	2798	تجارة الجملة	51
Wholesale on afee or contract basis	523.3	14625.6	4640.1	19265.7	3791.9	867	134	تجارة الجملة على أساس عقد	5110
Wholesale of agricultural raw materials	250.2	7786.5	3592.4	11378.9	1428.5	864	336	البيع بالجملة للمواد الزراعية والماشية	5121
Wholesale of food, beverages & tobacco	1749.3	33345.5	15095.8	48441.3	7577.1	2714	654	البيع بالجملة للأغذية والمشروبات والتبغ	5122
Wholesale of textiles, clothing & footwear	28.4	6734.4	2196.0	8930.5	1151.6	569	204	البيع بالجملة للمنسوجات والملبوسات والأحذية	5131
Wholesale of other household goods	1262.3	65416.9	8263.1	73680.0	7048.4	1629	281	البيع بالجملة للسلع المنزليه الاخرى	5139
Wholesale of solid,liquid fuels	122.3	1276.7	342.6	1619.3	344.2	78	11	البيع بالجملة لأنواع الوقود	5141
Wholesale of metals & metal ores	0.0	1809.3	302.0	2111.3	171.5	75	15	البيع بالجملة للمعادن وخام المعادن	5142
Wholesale of constraction materials	3382.8	48566.7	18624.0	67190.7	8914.2	3470	1070	البيع بالجملة لمواد البناء والسباكة	5143
Wholesale of other intermediate products	99.6	1165.7	469.6	1635.3	212.1	72	20	البيع بالجملة للمنتجات الوسيطة الأخرى	5149
Wholesale of machinery and equipment	213.1	7375.8	1065.2	8441.0	1320.1	258	59	البيع بالجملة للآلات والمعدات	5150
Other wholesale	22.9	1219.7	347.0	1566.7	148.4	66	14	البيع بالجملة لمواد اغلبها غذائية	5190
Retail trade, repair of personal goods	8779.4	251809.3	102176.0	353985.3	42022.2	52957	31412	تجارة التجزئة ، واصلاح السلع الشخصية	52
Retail sale in stores with food	804.2	48425.8	24084.8	72510.6	3165.9	19065	12298	البيع بالتجزئة في المتاجر	+ 5211
Other retail sale in non-specialized stores								البيع بالتجزئة في المتاجر غير المتخصصة	5219

جدول 1-1(تابع): عدد المؤسسات والمشغلين واهم المؤشرات الاقتصادية حسب النشاط الاقتصادي في الأراضي الفلسطينية - 1999

Table 1-1(Cont.): Number of Enterprises and Persons Engaged and Main Economic Indicators by Economic Activity in Palestinian Territory - 1999

(Value in US \$ 1000)

(القيمة بالالف دولار امريكي)

Economic Activity	التكوين الرأسمالي الثابت الاجمالي G. F. C. F.	اجمالي القيمة المضافة Gross Value Added	الاستهلاك الوسيط Intermediate Consump- tion	الانتاج Output	تعويضات العاملين Compens- ation of Employees	عدد المشتغلين Number of Persons Engaged	عدد المؤسسات No. of Ent.	النشاط الاقتصادي	دليل النشاط ISIC
Retail sale of food in specilized stores	633.2	41870.8	15128.4	56999.2	6232.4	8661	4877	البيع بالتجزئة للاغذية في المتاجر المتخصصة	5220
Retail sale of pharmaceutical goods & cosmetics	126.6	22435.5	6284.2	28719.7	6787.5	1645	885	البيع بالتجزئة للأدوية ومواد التجميل	5231
Retail sale of textiles, clothing & footwear	442.0	52788.2	16048.8	68837.0	6582.6	8456	4796	البيع بالتجزئة للمنسوجات والملابس والاحذية	5232
Retail sale of household appliances	1695.9	17780.5	10062.8	27843.3	4151.2	4138	2209	البيع بالتجزئة للأجهزة والمعدات المنزلية	5233
Retail sale of hardware, paints & glass	196.9	22761.0	10873.5	33634.5	3426.2	2601	1110	البيع بالتجزئة للخردوات والطلاء والزجاج	5234
Other retail sale in specialized stores	4788.7	37232.5	14966.6	52199.0	10679.2	5497	3079	انواع البيع بالتجزئة في المتاجر المتخصصة	5239
Retail sale of second-hand goods	29.3	3525.2	1610.7	5135.9	929.9	1200	773	البيع بالتجزئة للسلع المستعملة	5240
Retail sale Via mail order houses								البيع بالتجزئة عن طريق مؤسسات الطلبات	+ 5251
Retail sale via stalls & markets	1.6	654.0	148.1	802.1	18.2	176	119	البيع بالتجزئة عن طريق الاكشاك	5252
Repair of personal & household goods	60.9	4335.7	2968.1	7303.8	49.0	1518	1266	اصلاح السلع الشخصية والمنزلية	5260

جدول 1-2: اعداد المشتغلين حسب النشاط الاقتصادي في الأراضي الفلسطينية - 1999

Table 1-2: Number of Persons Engaged by Economic Activity in Palestinian Territory - 1999

Economic Activity	عاملون باجر Paid Employees							عاملون بدون اجر Unpaid Persons Engaged				مجموع المشتغلين Total No. of Persons Engaged			عدد المؤسسات No. of Enterp.	النشاط الاقتصادي	دليل النشاط ISIC
	أخرون Others		في الإنتاج Operatives		في الإدارة Administ- ratives		مجموع العاملين باجر Total No. of Paid Emp.	من افراد الاسرة Family Members		من اصحاب العمل Proprietors		المجموع Total					
	انثى F	ذكر M	انثى F	ذكر M	انثى F	ذكر M		انثى F	ذكر M	انثى F	ذكر M						
Wholesale and retail & repairs	9	1015	689	12711	596	4041	19054	1977	17029	1946	35199	5217	69990	75207	39433	تجاره الجملة والتجزئة واصلاح المركبات	G.ز
Sale & repair of motor vehicles	0	137	1	4041	26	624	4827	0	2239	9	4512	35	11553	11588	5224	بيع وصيانة المركبات وبيع الوقود	50
Sale of motor vehicles	0	5	1	89	4	35	134	0	30	1	73	6	232	238	85	بيع المركبات ذات المحركات	5010
Maintenance & repair of motor vehicles	0	6	0	2610	5	349	2970	0	1718	0	3185	5	7868	7873	3830	صيانة واصلاح المركبات ذات المحركات	5020
Sale of motor vehicle parts	0	23	0	424	3	53	503	0	361	0	832	3	1693	1696	856	بيع أجزاء المركبات ذات المحركات	5030
Sale & repair of motorcycles	0	7	0	22	0	16	45	0	37	0	167	0	249	249	169	بيع وصيانة الدراجات النارية وقطعها	5040
Retail sale of automotive fuel	0	95	0	895	13	172	1175	0	94	8	255	21	1511	1532	283	بيع وقود السيارات بالتجزئة	5050
Wholesale trade & commission trade	8	710	76	3404	203	1451	5850	10	1941	8	2853	304	10358	10662	2797	تجارة الجملة	51
Wholesale on a fee or contract basis	0	72	3	356	50	177	658	0	90	0	119	53	814	867	134	تجارة الجملة على أساس عقد	5110
Wholesale of agricultural raw materials	0	45	0	191	3	95	334	0	119	0	411	3	861	864	336	البيع بالجملة للمواد الزراعية والماشية	5121
Wholesale of food, beverages & tobacco	0	142	0	908	18	351	1419	1	555	0	739	19	2695	2714	654	البيع بالجملة للأغذية والمشروبات والتبغ	5122
Wholesale of textiles, clothing & footwear	1	15	17	124	10	68	235	1	122	5	206	34	535	569	204	البيع بالجملة للمنسوجات والملبوسات والأحذية	5131
Wholesale of other household goods	6	230	53	491	68	333	1181	8	160	1	279	136	1493	1629	281	البيع بالجملة للسلع المنزلية الأخرى	5139
Wholesale of solid, liquid fuels	0	8	0	46	1	12	67	0	3	0	8	1	77	78	11	البيع بالجملة لأنواع الوقود	5141
Wholesale of metals & metal ores	0	2	0	25	1	20	48	0	12	0	15	1	74	75	15	البيع بالجملة للمعادن وخام المعادن	5142
Wholesale of construction materials	0	171	0	1108	36	322	1637	0	833	0	1000	36	3434	3470	1070	البيع بالجملة لمواد البناء والسباكة	5143
Wholesale of other intermediate products	0	2	0	22	6	17	47	0	11	0	14	6	66	72	20	البيع بالجملة للمنتجات الوسيطة الأخرى	5149
Wholesale of machinery and equipment	0	13	3	114	7	47	184	0	26	2	46	12	246	258	59	البيع بالجملة للألات والمعدات	5150
Other wholesale	0	10	0	19	3	8	40	0	10	0	16	3	63	66	14	البيع بالجملة لمواد أغلبها غذائية	5190
Retail trade, repair of personal goods	1	168	611	5266	368	1966	8379	1967	12848	1929	27834	4878	48079	52957	31412	تجارة التجزئة ، واصلاح السلع الشخصية	52
Retail sale in stores with food	0	9	3	771	0	124	907	1302	4993	981	10882	2286	16779	19065	12298	البيع بالتجزئة في المتاجر	+ 5211
Other retail sale in non-specialized stores																البيع بالتجزئة في المتاجر غير المتخصصة	5219
Retail sale of food in specialized stores	0	17	0	1138	0	286	1441	154	2328	77	4661	231	8430	8661	4877	البيع بالتجزئة للأغذية في المتاجر المتخصصة	5220

جدول 1-2(تابع): اعداد المشتغلين حسب النشاط الاقتصادي في الأراضي الفلسطينية - 1999

Table 1-2(Cont): Number of Persons Engaged by Economic Activity in Palestinian Territory - 1999

Economic Activity	عاملون باجر Paid Employees							عاملون بدون اجر Unpaid Persons Engaged				مجموع المشتغلين Total No. of Persons Engaged			عدد المؤسسات No. of Enterp.	النشاط الاقتصادي	دليل النشاط ISIC
	اخرين Others		في الإنتاج Operatives		في الإدارة Administ- ratives		مجموع العاملين باجر Total No. of Paid Emp.	من افراد الاسرة Family Members		من اصحاب العمل Proprietors		انثى F	ذكر M	المجموع Total			
	انثى F	ذكر M	انثى F	ذكر M	انثى F	ذكر M		انثى F	ذكر M	انثى F	ذكر M						
Retail sale of pharmaceutical goods & cos.	1	4	129	397	19	121	671	35	124	54	761	238	1407	1645	885	البيع بالتجزئة للأدوية ومواد التجميل	5231
Retail sale of textiles, clothing & footwear	0	1	374	632	279	467	1753	217	2023	649	3814	1519	6937	8456	4796	البيع بالتجزئة للمنسوجات والملابس والأحذية	5232
Retail sale of household appliances	0	51	0	611	25	186	873	90	1264	0	1911	115	4023	4138	2209	البيع بالتجزئة للأجهزة والمعدات المنزلية	5233
Retail sale of hardware, paints & glass	0	57	0	519	15	129	720	0	718	0	1163	15	2586	2601	1110	البيع بالتجزئة للخردوات والطلاء والزجاج	5234
Other retail sale in specialized stores	0	27	8	1026	30	650	1741	155	845	164	2592	357	5140	5497	3079	انواع البيع بالتجزئة في المتاجر المتخصصة	5239
Retail sale of second-hand goods	0	0	96	155	0	1	252	1	271	0	676	97	1103	1200	773	البيع بالتجزئة للسلع المستعملة	5240
Retail sale Via mail order houses																البيع بالتجزئة عن طريق مؤسسات الطلبات	+ 5251
Retail sale via stalls & markets	0	0	0	6	0	0	6	11	38	5	116	16	160	176	119	البيع بالتجزئة عن طريق الاكشاك	5252
Repair of personal & household goods	0	1	0	10	0	2	13	4	244	0	1257	4	1514	1518	1266	اصلاح السلع الشخصية والمنزلية	5260

جدول 1-3أ: تعويضات العاملين باجر حسب طبيعة العمل والنشاط الاقتصادي في الأراضي الفلسطينية - 1999

Table1-3a: Compensation of Paid Employees by Type of Work and Economic Activity in Palestinian Territory - 1999

(Value in US \$ 1000)

(القيمة بالآلاف دولار امريكي)

Economic Activity	مزاي	المزايا	الرواتب والاجور النقدية			مجموع التعويضات Total	العاملون باجر			عدد المؤسسات No. of Enterp.	النشاط الاقتصادي	دليل النشاط ISIC
	اخرى	العينية	Cash Wages and Salaries				Paid Employees					
	Other	Payments	آخرون	انتاج	ادارة		آخرون	انتاج	ادارة			
	Benefits	in-Kind	Others	Oper.	Adm.		Others	Oper.	Adm.			
Wholesale and retail & repairs	1090.9	2040.4	4002.8	61198.8	27940.3	96273.3	1024	13400	4637	39433	تجاره الجملة والتجزئة واصلاح المركبات	G.ز
Sale & repair of motor vehicles	435.4	546.3	508.4	15893.0	4760.0	22143.0	137	4042	650	5224	بيع وصيانة المركبات وبيع الوقود	50
Sale of motor vehicles	14.0	50.8	34.5	434.3	228.3	761.8	5	90	39	85	بيع المركبات ذات المحركات	5010
Maintenance & repair of motor vehicles	374.3	189.9	21.8	9739.7	3026.5	13352.1	6	2610	354	3830	صيانة واصلاح المركبات ذات المحركات	5020
Sale of motor vehicle parts	3.3	209.3	70.5	1619.8	274.3	2177.3	23	424	56	856	بيع أجزاء المركبات ذات المحركات	5030
Sale & repair of motorcycles	0.5	0.4	42.7	68.1	65.5	177.2	7	22	16	169	بيع وصيانة الدراجات النارية وقطعها	5040
Retail sale of automotive fuel	43.4	95.8	338.8	4031.1	1165.4	5674.5	95	895	185	283	بيع وقود السيارات بالتجزئة	5050
Wholesale trade & commission trade	333.0	766.8	2792.2	17763.7	10452.5	32108.1	717	3480	1654	2797	تجارة الجملة	51
Wholesale on afee or contract basis	22.1	20.8	304.7	1928.3	1516.0	3791.9	72	359	228	134	تجارة الجملة على أساس عقد	5110
Wholesale of agricultural raw materials	6.4	14.0	206.1	786.7	415.3	1428.5	45	191	99	336	البيع بالجملة للمواد الزراعية والماشية	5121
Wholesale of food, beverages & tobacco	34.2	218.0	485.0	4604.0	2235.8	7577.1	142	908	370	654	البيع بالجملة للأغذية والمشروبات والتبغ	5122
Wholesale of textiles, clothing & footwear	5.0	23.9	52.6	670.7	399.4	1151.6	16	140	77	204	البيع بالجملة للمنسوجات والملبوسات والأحذية	5131
Wholesale of other household goods	148.1	172.8	824.5	2853.8	3049.2	7048.4	236	544	401	281	البيع بالجملة للسلع المنزليه الاخرى	5139
Wholesale of solid,liquid fuels	2.6	4.0	28.2	206.2	103.2	344.2	8	46	13	11	البيع بالجملة لأنواع الوقود	5141
Wholesale of metals & metal ores	0.6	0.0	10.6	85.8	74.5	171.5	2	25	21	15	البيع بالجملة للمعادن وخام المعادن	5142
Wholesale of constraction materials	105.1	275.3	761.6	5731.1	2041.2	8914.2	171	1108	358	1070	البيع بالجملة لمواد البناء والسباكة	5143
Wholesale of other intermediate products	8.0	3.6	8.8	84.9	106.8	212.1	2	22	23	20	البيع بالجملة للمنتجات الوسيطة الأخرى	5149
Wholesale of machinery and equipment	0.9	32.4	77.6	743.8	465.5	1320.1	13	117	53	59	البيع بالجملة للألات والمعدات	5150
Other wholesale	0.0	1.9	32.5	68.4	45.6	148.4	10	19	11	14	البيع بالجملة لمواد اغلبها غذائية	5190
Retail trade, repair of personal goods	322.5	727.4	702.2	27542.1	12727.9	42022.2	169	5878	2333	31412	تجارة التجزئة ، واصلاح السلع الشخصية	52
Retail sale in stores with food	20	121	35	2460	531	3166	9	774	124	12298	البيع بالتجزئة في المتاجر	+ 5211
Other retail sale in non-specialized stores											البيع بالتجزئة في المتاجر غير المتخصصة	5219
Retail sale of food in specilized stores	3.2	202.8	53.4	4508.3	1464.7	6232.4	17	1138	286	4877	البيع بالتجزئة للاغذية في المتاجر المتخصصة	5220
Retail sale of pharmaceutical goods & cos.	51.4	3.3	22.2	4865.3	1845.4	6787.5	6	526	140	885	البيع بالتجزئة للأدوية ومواد التجميل	5231

جدول 1-3أ(تابع): تعويضات العاملين باجر حسب طبيعة العمل والنشاط الاقتصادي في الأراضي الفلسطينية - 1999

Table1-3a(Cont): Compensation of Paid Employees by Type of Work and Economic Activity in Palestinian Territory - 1999

(Value in US \$ 1000)

(القيمة بالالف دولار امريكي)

Economic Activity	مزاي	المزايا	الرواتب والاجور النقدية			مجموع التعويضات	العاملون باجر			عدد المؤسسات	النشاط الاقتصادي	دليل النشاط ISIC
	اخرى	العينية	Cash Wages and Salaries				Paid Employees					
	Other	Payments	آخرون	انتاج	ادارة	Total	آخرون	انتاج	ادارة	No. of		
	Benefits	in-Kind	Others	Oper.	Adm.	Compensations	Others	Oper.	Adm.	Enterp.		
Retail sale of textiles, clothing & footwear	91.6	90.5	4.1	3254.6	3141.7	6582.6	1	1007	745	4796	البيع بالتجزئة للمنسوجات والملابس والاحذية	5232
Retail sale of household appliances	34.3	107.3	256.8	2508.3	1244.6	4151.2	51	611	210	2209	البيع بالتجزئة للأجهزة والمعدات المنزلية	5233
Retail sale of hardware, paints & glass	19.0	139.9	165.8	2512.4	589.1	3426.2	57	519	144	1110	البيع بالتجزئة للخردوات والطلاء والزجاج	5234
Other retail sale in specialized stores	101.8	62.8	161.0	6465.7	3887.9	10679.2	27	1035	680	3079	انواع البيع بالتجزئة في المتاجر المتخصصة	5239
Retail sale of second-hand goods	1.1	0.0	0.0	918.5	10.4	929.9	0	252	1	773	البيع بالتجزئة للسلع المستعملة	5240
Retail sale Via mail order houses											البيع بالتجزئة عن طريق مؤسسات الطلبات	+ 5251
Retail sale via stalls & markets	0.0	0.0	0.0	18.2	0.0	18.2	0	6	0	119	البيع بالتجزئة عن طريق الاكشاك	5252
Repair of personal & household goods	0.1	0.1	4.0	31.2	13.5	49.0	1	10	2	1266	اصلاح السلع الشخصية والمنزلية	5260

جدول 1-3ب: تعويضات العاملين باجر حسب الجنس والنشاط الاقتصادي في الأراضي الفلسطينية - 1999

Table 1-3b: Compensation of Paid Employees by Gender and Economic Activity in Palestinian Territory - 1999

(Value in US \$ 1000)

(القيمة بالالف دولار امريكي)

Economic Activity	مزاي أخرى Other Benefits		المزايا العينية Payments in-Kind		الرواتب والاجور النقدية Cash Wages and Salaries						مجموع التعويضات Total Compensations		مجموع العاملين باجر Total No. of Paid Emp.		النشاط الاقتصادي	دليل النشاط ISIC
	اناث F	ذكور M	اناث F	ذكور M	اخرين Other		انتاج Oper.		ادارة Adm.		اناث F	ذكور M	اناث F	ذكور M		
					اناث F	ذكور M	اناث F	ذكور M	اناث F	ذكور M						
Wholesale and retail & repairs	51.1	1039.8	16.2	2024.2	73.8	3929.0	1957.4	59241.4	2550.8	25389.5	4649.4	91623.9	1294	17767	تجاره الجملة والتجزئة واصلاح المركبات	G.ز
Sale, & repair of motor vehicles	2.8	432.6	0.6	545.7	0.0	508.4	3.3	15889.7	116.3	4643.7	123.0	22020.0	27	4802	بيع وصيانة المركبات وبيع الوقود	50
Sale of motor vehicles	0.0	14.0	0.5	50.3	0.0	34.5	3.3	431.0	15.1	213.2	18.9	742.9	5	129	بيع المركبات ذات المحركات	5010
Maintenance &,repair of motor vehicles	1.7	372.6	0.0	189.9	0.0	21.8	0.0	9739.7	38.7	2987.8	40.4	13311.7	5	2966	صيانة واصلاح المركبات ذات المحركات	5020
Sale of motor vehicle parts	0.1	3.2	0.0	209.3	0.0	70.5	0.0	1619.8	11.5	262.8	11.6	2165.7	3	500	بيع اجزاء المركبات ذات المحركات	5030
Sale, & repair of motorcycles	0.0	0.5	0.0	0.4	0.0	42.7	0.0	68.1	0.0	65.5	0.0	177.2	0	45	بيع وصيانة الدراجات النارية وقطعها	5040
Retail sale of automotive fuel	1.1	42.3	0.1	95.7	0.0	338.8	0.0	4031.1	50.9	1114.5	52.1	5622.4	13	1162	بيع وقود السيارات بالتجزئة	5050
Wholesale trade & commission trade	41.8	291.2	15.0	751.8	68.7	2723.5	379.5	17384.2	1076.3	9376.1	1581.3	30526.8	286	5565	تجارة الجملة	51
Wholesale on afee or contract basis	0.8	21.3	1.9	18.9	0.0	304.7	22.6	1905.7	276.9	1239.1	302.3	3489.6	54	605	تجارة الجملة على أساس عقد	5110
Wholesale of agricultural raw materials	0.1	6.3	0.0	14.0	0.0	206.1	0.0	786.7	22.6	392.7	22.6	1405.9	3	332	البيع بالجملة للمواد الزراعية والماشية	5121
Wholesale of food, beverages & tobacco	0.0	34.2	5.3	212.7	0.0	485.0	0.0	4604.0	108.0	2127.8	113.3	7463.8	18	1401	البيع بالجملة للأغذية والمشروبات والتبغ	5122
Wholesale of textiles, clothing & footwear	0.0	5.0	0.0	23.9	2.0	50.6	56.0	614.7	35.2	364.2	93.2	1058.4	28	206	البيع بالجملة للمنسوجات والملبوسات والأحذية	5131
Wholesale of other household goods	36.5	111.7	6.7	166.1	66.7	757.7	283.9	2569.9	486.6	2562.6	880.4	6168.0	127	1055	البيع بالجملة للسلع المنزلية الاخرى	5139
Wholesale of solid,liquid fuels	0.0	2.6	0.0	4.0	0.0	28.2	0.0	206.2	5.6	97.6	5.6	338.6	1	65	البيع بالجملة لأنواع الوقود	5141
Wholesale of metals & metal ores	0.0	0.6	0.0	0.0	0.0	10.6	0.0	85.8	3.8	70.7	3.8	167.7	1	48	البيع بالجملة للمعادن وخام المعادن	5142
Wholesale of construction materials	3.0	102.1	0.2	275.2	0.0	761.6	0.0	5731.1	82.1	1959.0	85.3	8828.9	36	1601	البيع بالجملة لمواد البناء والسياسة	5143
Wholesale of other intermediate products	1.5	6.5	0.3	3.3	0.0	8.8	0.0	84.9	18.6	88.2	20.3	191.8	6	42	البيع بالجملة للمنتجات الوسيطة الأخرى	5149
Wholesale of machinery and equipment	0.0	0.9	0.6	31.7	0.0	77.6	17.0	726.8	19.0	446.5	36.6	1283.5	10	173	البيع بالجملة للألات والمعدات	5150
Other wholesale	0.0	0.0	0.0	1.9	0.0	32.5	0.0	68.4	17.9	27.7	17.9	130.5	3	37	البيع بالجملة لمواد اغليها غذائية	5190
Retail trade, repair of personal goods	6.5	316.1	0.7	726.7	5.0	697.2	1574.7	25967.5	1358.2	11369.7	2945.1	39077.1	980	7400	تجارة التجزئة ، واصلاح السلع الشخصية	52
Retail sale in stores with food	0.0	20.0	0.0	120.7	0.0	34.9	11.8	2447.8	0.0	530.6	11.8	3154.2	3	903	البيع بالتجزئة في المتاجر	+ 5211
Other retail sale in non-specialized stores															البيع بالتجزئة في المتاجر غير المتخصصة	5219
Retail sale of food in specilized stores	0.0	3.2	0.0	202.8	0.0	53.4	0.0	4508.3	0.0	1464.7	0.0	6232.4	0	1442	البيع بالتجزئة للاغذية في المتاجر المتخصصة	5220

جدول 1-3ب(تابع): تعويضات العاملين باجر حسب الجنس والنشاط الاقتصادي في الأراضي الفلسطينية - 1999

Table 1-3b(Cont): Compensation of Paid Employees by Gender and Economic Activity in Palestinian Territory - 1999

(Value in US \$ 1000)

(القيمة بالالف دولار امريكي)

Economic Activity	مزايا أخرى		المزايا العينية		الرواتب والاجور النقدية						مجموع التعويضات		مجموع العاملين باجر		النشاط الاقتصادي	دليل النشاط ISIC
	Other Benefits		Payments in-Kind		اخرى		انتاج		ادارة		Total Compensations		Total No. of Paid Emp.			
	اثاث	ذكور	اثاث	ذكور	اثاث	ذكور	اثاث	ذكور	اثاث	ذكور	اثاث	ذكور	اثاث	ذكور		
	F	M	F	M	F	M	F	M	F	M	F	M	F	M		
Retail sale of pharmaceutical goods & cos.	0.8	50.6	0.0	3.3	5.0	17.1	433.8	4431.5	88.1	1757.2	527.8	6259.7	148	523	البيع بالتجزئة للأدوية و مواد التجميل	5231
Retail sale of textiles, clothing & footwear	2.1	89.4	0.4	90.1	0.0	4.1	736.6	2518.0	905.9	2235.9	1645.1	4937.5	653	1100	البيع بالتجزئة للمنسوجات والملابس والأحذية	5232
Retail sale of household appliances	0.0	34.3	0.2	107.0	0.0	256.8	0.0	2508.3	83.6	1161.0	83.8	4067.4	25	848	البيع بالتجزئة للأجهزة والمعدات المنزلية	5233
Retail sale of hardware, paints & glass	0.8	18.2	0.0	139.9	0.0	165.8	0.0	2512.4	62.3	526.9	63.1	3363.2	15	705	البيع بالتجزئة للخردوات والطلاء والزجاج	5234
Other retail sale in specialized stores	2.8	99.0	0.0	62.8	0.0	161.0	43.4	6422.3	218.4	3669.5	264.6	10414.6	39	1703	انواع البيع بالتجزئة في المتاجر المتخصصة	5239
Retail sale of second-hand goods	0.0	1.1	0.0	0.0	0.0	0.0	349.0	569.4	0.0	10.4	349.0	580.9	96	156	البيع بالتجزئة للسلع المستعملة	5240
Retail sale Via mail order houses															البيع بالتجزئة عن طريق مؤسسات الطلبات	+ 5251
Retail sale via stalls & markets	0.0	0.0	0.0	0.0	0.0	0.0	0.0	18.2	0.0	0.0	0.0	18.2	0	6	البيع بالتجزئة عن طريق الاكشاك	5252
Repair of personal & household goods	0.0	0.1	0.0	0.1	0.0	4.0	0.0	31.2	0.0	13.5	0.0	49.0	0	13	اصلاح السلع الشخصية والمنزلية	5260

جدول 4-1 : قيمة المخزون في بداية ونهاية العام حسب النشاط الاقتصادي في الأراضي الفلسطينية - 1999

Table 1-4: Value of Stocks at The Beginning and End of The Year by Economic Activity in Palestinian Territory - 1999

(Value in US \$ 1000)

(القيمة بالآلاف دولار امريكي)

Economic Activity	التغير في المخزون Change in Stocks	قيمة المخزون في نهاية 1999 Value of Stocks at End of 1999					قيمة المخزون في بداية 1999 Value of Stocks at Beginning of 1999					عدد المؤسسات No. of Enterprises	النشاط الاقتصادي	دليل النشاط ISIC
		بضائع مشتراه لغرض البيع Goods for Resale	منتجات تامة الصنع Finished Products	منتجات تحت التشغيل Work in Progress	مستلزمات الانتاج السلعية Mater. Fuels & Supp.	المجموع Total	بضائع مشتراه لغرض البيع Goods for Resale	منتجات تامة الصنع Finished Products	منتجات تحت التشغيل Work in Progress	مستلزمات الانتاج السلعية Mater. Fuels & Supp.	المجموع Total			
		Wholesale and retail & repairs	135243.9	705923.4	927.0	0.0	3694.1	710544.5	570356.6	813.1	0.0			
Sale & repair of motor vehicles	18820.2	67124.3	0.0	0.0	1204.4	68328.7	48306.5	0.0	0.0	1202.0	49508.5	5224	بيع وصيانة المركبات وبيع الوقود	50
Sale of motor vehicles	10377.5	12916.5	0.0	0.0	161.0	13077.5	2539.6	0.0	0.0	160.4	2700.0	85	بيع المركبات ذات المحركات	5010
Maintenance & repair of motor vehicles	3425.5	19218.4	0.0	0.0	534.6	19753.0	15807.1	0.0	0.0	520.5	16327.6	3830	صيانة واصلاح المركبات ذات المحركات	5020
Sale of motor vehicle parts	444.6	20206.1	0.0	0.0	42.3	20248.4	19749.5	0.0	0.0	54.3	19803.8	856	بيع اجزاء المركبات ذات المحركات	5030
Sale & repair of motorcycles	364.3	937.5	0.0	0.0	15.8	953.3	572.0	0.0	0.0	17.0	589.0	169	بيع وصيانة الدراجات النارية وقطعها	5040
Retail sale of automotive fuel	4208.3	13845.8	0.0	0.0	450.6	14296.4	9638.3	0.0	0.0	449.8	10088.1	283	بيع وقود السيارات بالتجزئة	5050
Wholesale trade & commission trade	49450.7	216117.6	191.4	0.0	892.4	217201.4	166791.9	134.8	0.0	823.9	167750.6	2797	تجارة الجملة	51
Wholesale on afee or contract basis	2864.9	18874.5	0.0	0.0	22.4	18896.9	16015.9	0.0	0.0	16.0	16031.9	134	تجارة الجملة على أساس عقد	5110
Wholesale of agricultural raw materials	1501.5	11992.1	0.0	0.0	143.9	12136.1	10527.1	0.0	0.0	107.5	10634.6	336	البيع بالجملة للمواد الزراعية والماشية	5121
Wholesale of food, beverages & tobacco	309.1	40218.2	0.0	0.0	141.3	40359.5	39881.9	0.0	0.0	168.5	40050.4	654	البيع بالجملة للأغذية والمشروبات والتبغ	5122
Wholesale of textiles, clothing & footwear	4251.3	9644.5	5.4	0.0	18.4	9668.3	5385.4	7.2	0.0	24.4	5417.0	204	البيع بالجملة للمنسوجات والملبوسات والأحذية	5131
Wholesale of other household goods	15178.8	54166.5	0.0	0.0	147.2	54313.7	38999.5	0.0	0.0	135.3	39134.9	281	البيع بالجملة للسلع المنزليه الاخرى	5139
Wholesale of solid,liquid fuels	244.4	1785.6	0.0	0.0	4.4	1790.0	1541.2	0.0	0.0	4.4	1545.6	11	البيع بالجملة لأنواع الوقود	5141
Wholesale of metals & metal ores	484.8	2587.1	0.0	0.0	0.7	2587.8	2102.3	0.0	0.0	0.7	2103.0	15	البيع بالجملة للمعادن وخام المعادن	5142
Wholesale of constraction materials	23524.0	69658.4	175.2	0.0	387.1	70220.8	46243.7	116.3	0.0	336.8	46696.8	1070	البيع بالجملة لمواد البناء والسباكة	5143
Wholesale of other intermediate products	305.4	2036.1	0.0	0.0	14.7	2050.8	1730.5	0.0	0.0	14.9	1745.4	20	البيع بالجملة للمنتجات الوسيطة الاخرى	5149
Wholesale of machinery and equipment	779.1	4885.7	10.3	0.0	8.7	4904.7	4106.9	10.3	0.0	8.4	4125.6	59	البيع بالجملة للآلات والمعدات	5150
Other wholesale	7.5	268.8	0.5	0.0	3.6	272.9	257.5	1.0	0.0	6.9	265.5	14	البيع بالجملة لمواد اغلبها غذائية	5190
Retail trade, repair of personal goods	66973.0	422681.5	735.6	0.0	1597.3	425014.5	355258.2	678.2	0.0	2105.1	358041.5	31412	تجارة التجزئة، واصلاح السلع الشخصية	52
Retail sale in stores with food	10704.6	67806.9	0.0	0.0	116.2	67923.1	57110.3	0.0	0.0	108.2	57218.5	12297.8	البيع بالتجزئة في المتاجر	+ 5211
Other retail sale in non-specialized stores													البيع بالتجزئة في المتاجر غير المتخصصة	5219

جدول 4-1(تابع): قيمة المخزون في بداية ونهاية العام حسب النشاط الاقتصادي في الأراضي الفلسطينية - 1999

Table 1-4(Cont.): Value of Stocks at The Beginning and End of The Year by Economic Activity in Palestinian Territory - 1999

(Value in US \$ 1000)

(القيمة بالآلاف دولار امريكي)

Economic Activity	التغير في المخزون Change in Stocks	قيمة المخزون في نهاية 1999 Value of Stocks at End of 1999					قيمة المخزون في بداية 1999 Value of Stocks at Beginning of 1999					عدد المؤسسات No. of Enterprises	النشاط الاقتصادي	دليل النشاط ISIC
		بضائع مشتراه لغرض البيع Goods for Resale	منتجات تامة الصنع Finished Products	منتجات تحت التشغيل Work in Progress	مستلزمات الانتاج السلعية Mater. Fuels & Supp.	المجموع Total	بضائع مشتراه لغرض البيع Goods for Resale	منتجات تامة الصنع Finished Products	منتجات تحت التشغيل Work in Progress	مستلزمات الانتاج السلعية Mater. Fuels & Supp.	المجموع Total			
Retail sale of food in specilized stores	2551.8	13975.5	5.4	0.0	507.1	14487.9	11321.2	5.4	0.0	609.6	11936.2	4877	البيع بالتجزئة للاغذية في المتاجر المتخصصة	5220
Retail sale of pharmaceutical goods & cos.	-640.8	87384.9	0.0	0.0	46.4	87431.3	88045.7	0.0	0.0	26.3	88072.1	885	البيع بالتجزئة للأدوية ومواد التجميل	5231
Retail sale of textiles, clothing & footwear	19534.7	82673.9	0.0	0.0	88.0	82761.9	63147.1	0.0	0.0	80.1	63227.2	4796	البيع بالتجزئة للمنسوجات والملابس والاحذية	5232
Retail sale of household appliances	12127.0	49795.3	9.1	0.0	70.5	49874.8	37671.3	4.5	0.0	72.0	37747.8	2209	البيع بالتجزئة للأجهزة والمعدات المنزلية	5233
Retail sale of hardware, paints & glass	14177.7	29846.6	721.1	0.0	530.1	31097.9	15290.3	668.3	0.0	961.6	16920.2	1110	البيع بالتجزئة للخردوات والطلاء والزجاج	5234
Other retail sale in specialized stores	6922.9	83513.5	0.0	0.0	160.9	83674.5	76584.6	0.0	0.0	166.9	76751.6	3079	انواع البيع بالتجزئة في المتاجر المتخصصة	5239
Retail sale of second-hand goods	1315.0	3297.2	0.0	0.0	7.2	3304.4	1981.8	0.0	0.0	7.6	1989.4	773	البيع بالتجزئة للسلع المستعملة	5240
Retail sale Via mail order houses													البيع بالتجزئة عن طريق مؤسسات الطلبات	+ 5251
Retail sale via stalls & markets	430.5	1431.4	0.0	0.0	0.9	1432.3	1001.0	0.0	0.0	0.8	1001.8	119	البيع بالتجزئة عن طريق الاكشاك	5252
Repair of personal & household goods	-150.4	2956.3	0.0	0.0	70.2	3026.4	3105.0	0.0	0.0	71.9	3176.9	1266	اصلاح السلع الشخصية والمنزلية	5260

جدول 1-5: حركة الاصول حسب النشاط الاقتصادي في الأراضي الفلسطينية - 1999

Table 1-5: Assets by Economic Activity in Palestinian Territory - 1999

(Value in US \$ 1000)

(القيمة بالالف دولار امريكي)

Economic Activity	القيمة الدفترية في نهاية العام Closing Book Value	قيمة الاهتلاك السنوي Depreciation	قيمة التالف والمفقود Written-offs & Losses	قيمة الاصول المباعة Value of Sold Assets	Value of Gross Additions					القيمة الدفترية في بداية العام Opening Book Value	عدد المؤسسات No. of Enterprises	النشاط الاقتصادي	دليل النشاط ISIC
					اصول من انتاج المؤسسة Prod. for Own - Account	اضافات وتحسينات Other Additions	مشتريات اصول مستعملة Purch. of Sec.- Hand Assets	مشتريات اصول جديدة Purch. of New Assets	المجموع Total				
Wholesale and retail & repairs	252039.5	22866.4	37.6	669.3	184.1	483.5	6542.2	14712.8	21922.5	253690.2	39433	تجاره الجملة والتجزئة واصلاح المركبات	G.ز
Sale & repair of motor vehicles	77745.5	5531.8	0.0	6.6	0.0	15.9	51.9	4758.6	4826.4	78457.5	5224	بيع وصيانة المركبات وبيع الوقود	50
Sale of motor vehicles	721.3	84.7	0.0	0.0	0.0	0.8	0.5	158.7	160.0	646.1	85	بيع المركبات ذات المحركات	5010
Maintenance & repair of motor vehicles	55438.9	3341.5	0.0	0.0	0.0	0.0	13.4	4060.1	4073.5	54706.9	3830	صيانة واصلاح المركبات ذات المحركات	5020
Sale of motor vehicle parts	4280.5	720.5	0.0	0.0	0.0	0.0	3.6	112.2	115.9	4885.1	856	بيع اجزاء المركبات ذات المحركات	5030
Sale & repair of motorcycles	61.1	10.4	0.0	0.0	0.0	0.0	0.0	10.4	10.4	61.1	169	بيع وصيانة الدراجات النارية وقطعها	5040
Retail sale of automotive fuel	17243.6	1374.7	0.0	6.6	0.0	15.2	34.3	417.1	466.6	18158.3	283	بيع وقود السيارات بالتجزئة	5050
Wholesale trade & commission trade	60003.4	7171.8	30.4	629.8	0.0	237.8	1477.1	6569.0	8283.9	59551.4	2797	تجارة الجملة	51
Wholesale on a fee or contract basis	5075.9	557.8	0.0	1.0	0.0	2.6	0.0	521.8	524.4	5110.4	134	تجارة الجملة على أساس عقد	5110
Wholesale of agricultural raw materials	3573.4	334.8	0.0	0.0	0.0	0.0	1.1	249.0	250.2	3658.0	336	البيع بالجملة للمواد الزراعية والماشية	5121
Wholesale of food, beverages & tobacco	16802.6	2036.3	30.1	8.3	0.0	166.9	373.0	1217.7	1757.6	17119.7	654	البيع بالجملة للأغذية والمشروبات والتبغ	5122
Wholesale of textiles, clothing & footwear	1983.6	200.2	0.0	0.0	0.0	1.1	12.7	14.7	28.4	2155.5	204	البيع بالجملة للمنسوجات والملبوسات والأحذية	5131
Wholesale of other household goods	8573.2	1179.0	0.3	25.0	0.0	28.3	119.2	1139.7	1287.2	8490.2	281	البيع بالجملة للسلع المنزلية الأخرى	5139
Wholesale of solid, liquid fuels	789.9	112.6	0.0	0.0	0.0	0.0	0.0	122.3	122.3	780.1	11	البيع بالجملة لأنواع الوقود	5141
Wholesale of metals & metal ores	60.2	17.3	0.0	0.0	0.0	0.0	0.0	0.0	0.0	77.5	15	البيع بالجملة للمعادن وخام المعادن	5142
Wholesale of construction materials	20990.1	2475.0	0.0	578.9	0.0	1.4	950.1	3010.2	3961.7	20082.2	1070	البيع بالجملة لمواد البناء والسباكة	5143
Wholesale of other intermediate products	707.7	71.9	0.0	16.6	0.0	33.4	13.8	69.0	116.2	680.1	20	البيع بالجملة للمنتجات الوسيطة الأخرى	5149
Wholesale of machinery and equipment	1208.5	136.5	0.0	0.0	0.0	3.2	7.2	202.7	213.1	1131.9	59	البيع بالجملة للألات والمعدات	5150
Other wholesale	238.3	50.4	0.0	0.0	0.0	0.9	0.0	21.9	22.9	265.9	14	البيع بالجملة لمواد أغلبها غذائية	5190
Retail trade, repair of personal goods	114290.6	10162.8	7.2	32.9	184.1	229.7	5013.2	3385.2	8812.2	115681.3	31412	تجارة التجزئة ، واصلاح السلع الشخصية	52
Retail sale in stores with food	42480.2	2422.6	7.2	15.0	0.0	82.2	275.2	461.9	819.3	44105.7	12298	البيع بالتجزئة في المتاجر	+ 5211
Other retail sale in non-specialized stores												البيع بالتجزئة في المتاجر غير المتخصصة	5219

جدول 5-1(تابع): حركة الاصول حسب النشاط الاقتصادي في الأراضي الفلسطينية - 1999

Table 1-5(Cont.): Assets by Economic Activity in Palestinian Territory - 1999

(Value in US \$ 1000)

(القيمة بالالف دولار امريكي)

Economic Activity	القيمة الدفترية في نهاية العام Closing Book Value	قيمة الاهتلاك السنوي Depreciation	قيمة التالف والمفقود Written-offs & Losses	قيمة الاصول المباعة Value of Sold Assets	قيمة الاضافات الاجمالية					القيمة الدفترية في بداية العام Opening Book Value	عدد المؤسسات No. of Enterprises	النشاط الاقتصادي	دليل النشاط ISIC
					Value of Gross Additions	اصول من انتاج المؤسسة Prod. for Own - Account	اضافات وتحسينات Other Additions	مشتريات اصول مستعملة Purch. of Sec.- Hand Assets	مشتريات اصول جديدة Purch. of New Assets				
Retail sale of food in specilized stores	10675.1	1044.1	0.0	0.0	0.0	65.7	363.8	203.7	633.2	11085.9	4877	البيع بالتجزئة للاغذية في المتاجر المتخصصة	5220
Retail sale of pharmaceutical goods & cos.	1813.5	349.3	0.0	0.0	0.0	0.0	8.4	118.2	126.6	2036.2	885	البيع بالتجزئة للأدوية ومواد التجميل	5231
Retail sale of textiles,clothing & footwear	14331.8	1709.7	0.0	17.8	184.1	0.0	96.1	179.7	459.8	15599.5	4796	البيع بالتجزئة للمنسوجات والملابس والاحذية	5232
Retail sale of household appliances	12099.6	988.9	0.1	0.0	0.0	4.5	117.6	1573.8	1695.9	11392.7	2209	البيع بالتجزئة للأجهزة والمعدات المنزلية	5233
Retail sale of hardware,paints & glass	9986.5	1195.8	0.0	0.0	0.0	0.0	8.4	188.5	196.9	10985.4	1110	البيع بالتجزئة للخردوات والطلاء والزجاج	5234
Other retail sale in specialized stores	17581.5	2086.0	0.0	0.0	0.0	48.0	4112.5	628.2	4788.7	14878.8	3079	انواع البيع بالتجزئة في المتاجر المتخصصة	5239
Retail sale of second-hand goods	2388.4	210.7	0.0	0.0	0.0	29.3	0.0	0.0	29.3	2569.7	773	البيع بالتجزئة للسلع المستعملة	5240
Retail sale Via mail order houses							0.0	0.0	0.0			البيع بالتجزئة عن طريق مؤسسات الطلبات	+ 5251
Retail sale via stalls & markets	35.4	4.6	0.0	0.0	0.0	0.0	0.0	1.6	1.6	38.4	119	البيع بالتجزئة عن طريق الاكشاك	5252
Repair of personal & household goods	2898.6	151.2	0.0	0.0	0.0	0.0	31.1	29.7	60.9	2988.9	1266	اصلاح السلع الشخصية والمنزلية	5260

جدول 1-6: حركة الاصول حسب صنف الاصل في الأراضي الفلسطينية - 1999

Table1-6: Assets by Type in Palestinian Territory -1999

(Value in US \$ 1000)

(القيمة بالالف دولار امريكي)

Type of Asset	القيمة الدفترية في نهاية العام Closing Book Value	قيمة الاهتلاك خلال العام Depreciation During the Year	قيمة الاصول المباعة خلال العام Assets Sold During the Year	التالف و المفقود Written-offs and Losses	اضافات وتحسينات راسمالية Capital Add. & Improv.	اصول من انتاج المؤسسة Produced for Own-Account	قيمة الاصول المشتراة خلال العام Purchased Assets			القيمة الدفترية في بداية العام Opening Book Value	صنف الاصل
							محلي Local		مستورد مباشرة Imports		
							مستعملة Second-Hand	جديدة New			
Total	252039.5	22866.4	669.3	37.6	483.5	184.1	6542.2	14206.0	506.8	253690.2	المجموع
Land	29761.3	2.0	0.0	0.0	20.5	0.0	0.0	17.9	0.0	29724.8	الاراضي
Residential Buildings	3125.4	73.0	0.0	0.0	0.0	0.0	0.0	0.0	0.0	3198.3	مباني سكنية
Non-Res. Buildings	113066.2	3374.2	19.1	0.0	187.7	0.0	0.0	354.5	0.0	115917.4	مباني غير سكنية
Machines and Equipments	38118.4	6353.6	3.7	7.5	143.5	0.0	998.2	3637.8	381.5	39322.1	الات ومعدات
Freight vehicles	36757.5	8497.1	628.6	0.0	67.0	0.0	2067.8	7989.3	120.6	35638.5	سيارات بضائع
Passengers vehicles	4206.6	1158.4	0.0	0.0	56.9	0.0	67.9	338.9	0.0	4901.4	سيارات نقل ركاب
Furniture and Furnishings	21988.2	3151.0	17.8	0.0	4.6	184.1	3408.3	1687.8	4.6	19867.6	اثاث ومفروشات
Computer programs	370.9	116.0	0.0	0.0	3.2	0.0	0.0	151.3	0.0	332.3	اخرى(برامج كمبيوتر)
Brand Name	3641.6	0.0	0.0	0.0	0.0	0.0	0.0	0.0	0.0	3641.6	اسم الشهرة
Other	1003.5	141.2	0.0	30.1	0.0	0.0	0.0	28.5	0.0	1146.2	اخرى

جدول 1-7: تكلفة الاصول الجديدة حسب النشاط الاقتصادي في الأراضي الفلسطينية - 1999

Table 1-7: Cost of Acquisition of New Assets by Economic Activity in Palestinian Territory - 1999

(Value in US \$ 1000)

(القيمة بالالف دولار امريكي)

Economic Activity	قيمة الاصول الجديدة								عدد المؤسسات No. of Enterp- rises	النشاط الاقتصادي	دليل النشاط ISIC
	Value of New Assets	اصول اخرى Other Assets	اثاث ومفروشات Furniture & Furnishings	وسائط نقل Transport Vehicles	آلات ومعدات Machinery & Equip.	الابنية غير السكنية Non-Res. Buildings	الابنية السكنية Res. Buildings	الاراضي Land			
Wholesale and retail & repairs	179.8	1692.4	8448.8	4019.4	354.5	0.0	17.9	14712.8	39433	تجاره الجملة والتجزئة واصلاح المركبات	G.ز
Sale & repair of motor vehicles	0.9	43.4	2731.5	1964.9	0.0	0.0	17.9	4758.6	5224	بيع وصيانة المركبات وبيع الوقود	50
Sale of motor vehicles	0.0	22.5	0.0	136.2	0.0	0.0	0.0	158.7	85	بيع المركبات ذات المحركات	5010
Maintenance & repair of motor vehicles	0.0	0.7	2564.5	1494.9	0.0	0.0	0.0	4060.1	3830	صيانة واصلاح المركبات ذات المحركات	5020
Sale of motor vehicle parts	0.0	14.0	25.0	73.3	0.0	0.0	0.0	112.2	856	بيع اجزاء المركبات ذات المحركات	5030
Sale & repair of motorcycles	0.0	0.0	10.4	0.0	0.0	0.0	0.0	10.4	169	بيع وصيانة الدراجات النارية وقطعها	5040
Retail sale of automotive fuel	0.9	6.1	131.6	260.6	0.0	0.0	17.9	417.1	283	بيع وقود السيارات بالتجزئة	5050
Wholesale trade & commission trade	121.2	600.3	4750.6	742.5	354.5	0.0	0.0	6569.0	2797	تجارة الجملة	51
Wholesale on a fee or contract basis	20.8	86.4	380.9	33.7	0.0	0.0	0.0	521.8	134	تجارة الجملة على أساس عقد	5110
Wholesale of agricultural raw materials	0.0	26.8	32.5	34.9	154.8	0.0	0.0	249.0	336	البيع بالجملة للمواد الزراعية والماشية	5121
Wholesale of food, beverages & tobacco	3.5	5.3	1083.9	125.1	0.0	0.0	0.0	1217.7	654	البيع بالجملة للأغذية والمشروبات والتبغ	5122
Wholesale of textiles, clothing & footwear	0.0	11.6	0.0	3.1	0.0	0.0	0.0	14.7	204	البيع بالجملة للمنسوجات والملبوسات والأحذية	5131
Wholesale of other household goods	12.3	196.7	600.5	195.0	135.1	0.0	0.0	1139.7	281	البيع بالجملة للسلع المنزليه الاخرى	5139
Wholesale of solid, liquid fuels	0.0	0.0	118.4	3.9	0.0	0.0	0.0	122.3	11	البيع بالجملة لأنواع الوقود	5141
Wholesale of metals & metal ores	0.0	0.0	0.0	0.0	0.0	0.0	0.0	0.0	15	البيع بالجملة للمعادن وخام المعادن	5142
Wholesale of construction materials	84.6	265.5	2281.7	313.9	64.5	0.0	0.0	3010.2	1070	البيع بالجملة لمواد البناء والسباكة	5143
Wholesale of other intermediate products	0.0	1.1	56.1	11.8	0.0	0.0	0.0	69.0	20	البيع بالجملة للمنتجات الوسيطة الأخرى	5149
Wholesale of machinery and equipment	0.0	6.9	174.6	21.2	0.0	0.0	0.0	202.7	59	البيع بالجملة للآلات والمعدات	5150
Other wholesale	0.0	0.0	21.9	0.0	0.0	0.0	0.0	21.9	14	البيع بالجملة لمواد اغلبها غذائية	5190
Retail trade, repair of personal goods	57.7	1048.7	966.8	1312.0	0.0	0.0	0.0	3385.2	31412	تجارة التجزئة ، واصلاح السلع الشخصية	52
Retail sale in stores with food	0.0	32.9	23.7	405.3	0.0	0.0	0.0	461.9	12298	البيع بالتجزئة في المتاجر	+ 5211
Other retail sale in non-specialized stores										البيع بالتجزئة في المتاجر غير المتخصصة	5219
Retail sale of food in specialized stores	0.0	95.6	0.0	108.2	0.0	0.0	0.0	203.7	4877	البيع بالتجزئة للأغذية في المتاجر المتخصصة	5220

جدول 1-7(تابع): تكلفة الاصول الجديدة حسب النشاط الاقتصادي في الأراضي الفلسطينية - 1999

Table 1-7(Cont): Cost of Acquisition of New Assets by Economic Activity in Palestinian Territory - 1999

(Value in US \$ 1000)

(القيمة بالالف دولار امريكي)

Economic Activity	قيمة الاصول الجديدة								عدد المؤسسات No. of Enterp- rises	النشاط الاقتصادي	دليل النشاط ISIC
	Value of New Assets	اصول اخرى Other Assets	اثاث ومفروشات Furniture & Furnishings	وسائط نقل Transport Vehicles	آلات ومعدات Machinery & Equip.	الابنية غير السكنية Non-Res. Buildings	الابنية السكنية Res. Buildings	الاراضي Land			
Retail sale of pharmaceutical goods & cosmetic	2.2	18.8	65.2	32.0	0.0	0.0	0.0	118.2	885	البيع بالتجزئة للأدوية ومواد التجميل	5231
Retail sale of textiles, clothing & footwear	16.8	125.7	0.0	37.1	0.0	0.0	0.0	179.7	4796	البيع بالتجزئة للمنسوجات والملابس والأحذية	5232
Retail sale of household appliances	12.0	513.0	750.9	297.9	0.0	0.0	0.0	1573.8	2209	البيع بالتجزئة للأجهزة والمعدات المنزلية	5233
Retail sale of hardware, paints & glass	19.6	58.3	37.1	73.5	0.0	0.0	0.0	188.5	1110	البيع بالتجزئة للخردوات والطلاء والزجاج	5234
Other retail sale in specialized stores	7.1	180.9	89.8	350.3	0.0	0.0	0.0	628.2	3079	انواع البيع بالتجزئة في المتاجر المتخصصة	5239
Retail sale of second-hand goods	0.0	0.0	0.0	0.0	0.0	0.0	0.0	0.0	773	البيع بالتجزئة للسلع المستعملة	5240
Retail sale Via mail order houses										البيع بالتجزئة عن طريق مؤسسات الطلبات	+ 5251
Retail sale via stalls & markets	0.0	1.6	0.0	0.0	0.0	0.0	0.0	1.6	119	البيع بالتجزئة عن طريق الاكشاك	5252
Repair of personal & household goods	0.0	21.9	0.0	7.8	0.0	0.0	0.0	29.7	1266	اصلاح السلع الشخصية والمنزلية	5260

جدول 1-8: إيرادات النشاط التجاري حسب النشاط الاقتصادي في الأراضي الفلسطينية - 1999

Table 1-8: Trade Activity by Economic Activity in Palestinian Territory - 1999

(Value in US \$ 1000)

(القيمة بالالف دولار امريكي)

Economic Activity	الهامش التجاري Trade Margin	التغير في المخزون Change in Stocks	التالف والمفقود Written-offs & Losses	المبيعات Sales			كلفة المشتريات Purchases			عدد المؤسسات No. of Enterprises	النشاط الاقتصادي	دليل النشاط ISIC
				خارجي External	محلي Local	المجموع Total	خارجي Foreign products	محلي Local products	المجموع Total			
Wholesale and retail & repairs	645517.3	67767.9	12397.6	76065.7	3205922.2	3281987.8	990780.9	1701059.9	2691840.8	39433	تجاره الجملة والتجزئة واصلاح المركبات	G.ز
Sale & repair of motor vehicles	83497.3	9409.1	1713.3	11803.7	439311.8	451115.6	229695.4	145618.6	375314.0	5224	بيع وصيانة المركبات وبيع الوقود	50
Sale of motor vehicles	13620.6	5188.5	154.7	190.1	35214.0	35404.1	22049.1	4768.1	26817.2	85	بيع المركبات ذات المحركات	5010
Maintenance & repair of motor vehicles	13444.1	1706.4	373.4	1034.7	54827.6	55862.2	20966.8	22784.3	43751.1	3830	صيانة واصلاح المركبات ذات المحركات	5020
Sale of motor vehicle parts	22668.0	228.3	324.3	8743.9	84355.4	93099.3	41029.3	29306.0	70335.3	856	بيع أجزاء المركبات ذات المحركات	5030
Sale & repair of motorcycles	805.7	182.2	3.8	0.0	3692.3	3692.3	2227.6	837.5	3065.0	169	بيع وصيانة الدراجات النارية وقطعها	5040
Retail sale of automotive fuel	32958.9	2103.7	857.0	1835.0	261222.6	263057.6	143422.7	87922.7	231345.4	283	بيع وقود السيارات بالتجزئة	5050
Wholesale trade & commission trade	227237.7	24645.7	2553.0	32981.8	1381912.2	1414894.0	574784.3	634964.6	1209748.9	2797	تجارة الجملة	51
Wholesale on a fee or contract basis	16602.7	1429.3	168.4	5729.7	123764.9	129494.6	43825.8	70327.0	114152.8	134	تجارة الجملة على أساس عقد	5110
Wholesale of agricultural raw materials	10036.1	732.5	118.7	583.6	76862.4	77446.0	32539.7	35484.0	68023.7	336	البيع بالجملة للمواد الزراعية والماشية	5121
Wholesale of food, beverages & tobacco	46366.0	155.1	1233.3	8750.7	432584.3	441335.0	126854.0	267036.9	393890.9	654	البيع بالجملة للأغذية والمشروبات والتبغ	5122
Wholesale of textiles, clothing & footwear	7905.0	2129.6	165.0	305.4	33636.7	33942.2	13841.0	14160.7	28001.7	204	البيع بالجملة للمنسوجات والملبوسات والأحذية	5131
Wholesale of other household goods	72548.5	7583.5	435.4	2214.3	258681.0	260895.3	139793.1	55701.8	195494.9	281	البيع بالجملة للسلع المنزلية الأخرى	5139
Wholesale of solid, liquid fuels	1619.3	122.2	10.4	0.0	23037.4	23037.4	6019.3	15510.5	21529.9	11	البيع بالجملة لأنواع الوقود	5141
Wholesale of metals & metal ores	2111.3	242.4	0.7	0.0	14149.0	14149.0	10690.6	1588.9	12279.4	15	البيع بالجملة للمعادن وخام المعادن	5142
Wholesale of construction materials	58815.4	11707.4	300.6	15398.0	371435.2	386833.2	176709.0	162715.5	339424.5	1070	البيع بالجملة لمواد البناء والسباكة	5143
Wholesale of other intermediate products	1567.6	152.8	26.0	0.0	7346.0	7346.0	4257.3	1647.9	5905.2	20	البيع بالجملة للمنتجات الوسيطة الأخرى	5149
Wholesale of machinery and equipment	8137.0	385.3	19.0	0.0	29734.0	29734.0	17674.0	4289.3	21963.3	59	البيع بالجملة للألات والمعدات	5150
Other wholesale	1528.8	5.6	75.6	0.0	10681.3	10681.3	2580.4	6502.1	9082.6	14	البيع بالجملة لمواد أغلبها غذائية	5190
Retail trade, repair of personal goods	334782.2	33713.0	8131.3	31280.1	1384698.1	1415978.3	186301.2	920476.6	1106777.8	31412	تجارة التجزئة ، واصلاح السلع الشخصية	52
Retail sale in stores with food	70101.9	5347.0	1421.2	1480.8	334474.8	335955.6	9080.8	260698.7	269779.5	12298	البيع بالتجزئة في المتاجر	+ 5211
Other retail sale in non-specialized stores											البيع بالتجزئة في المتاجر غير المتخصصة	5219
Retail sale of food in specialized stores	55173.0	1327.2	2207.1	6064.7	304930.8	310995.5	9162.4	245780.2	254942.6	4877	البيع بالتجزئة للأغذية في المتاجر المتخصصة	5220
Retail sale of pharmaceutical goods & cos.	28402.7	-330.4	764.4	1080.9	69333.5	70414.3	11289.3	29627.5	40916.8	885	البيع بالتجزئة للأدوية ومواد التجميل	5231

جدول 8-1(تابع): إيرادات النشاط التجاري حسب النشاط الاقتصادي في الأراضي الفلسطينية - 1999

Table 1-8(Cont): Trade Activity by Economic Activity in Palestinian Territory - 1999

(Value in US \$ 1000)

(القيمة بالآلاف دولار أمريكي)

Economic Activity	الهامش التجاري Trade Margin	التغير في المخزون Change in Stocks	التالف والمفقود Written-offs & Losses	المبيعات Sales			تكلفة المشتريات Purchases			عدد المؤسسات No. of Enterprises	النشاط الاقتصادي	دليل النشاط ISIC
				خارجي External	محلي Local	المجموع Total	خارجي Foreign products	محلي Local products	المجموع Total			
Retail sale of textiles, clothing & footwear	68672.7	9763.4	1810.3	2267.4	206820.0	209087.4	36627.6	111740.2	148367.9	4796	البيع بالتجزئة للمنسوجات والملابس والأحذية	5232
Retail sale of household appliances	25658.4	6062.0	516.3	788.3	110196.2	110984.5	40523.2	50348.6	90871.9	2209	البيع بالتجزئة للأجهزة والمعدات المنزلية	5233
Retail sale of hardware, paints & glass	29671.1	7280.6	404.2	3954.1	136105.3	140059.4	43804.5	73460.3	117264.8	1110	البيع بالتجزئة للخردوات والطلاء والزجاج	5234
Other retail sale in specialized stores	49288.7	3464.4	545.9	15497.5	192635.1	208132.7	31156.5	130606.0	161762.5	3079	أنواع البيع بالتجزئة في المتاجر المتخصصة	5239
Retail sale of second-hand goods	5101.1	660.3	330.2	0.0	18609.9	18609.9	3439.8	10399.2	13839.0	773	البيع بالتجزئة للسلع المستعملة	5240
Retail sale Via mail order houses											البيع بالتجزئة عن طريق مؤسسات الطلبات	+ 5251
Retail sale via stalls & markets	794.9	212.6	24.4	16.6	4111.9	4128.4	317.2	3204.6	3521.7	119	البيع بالتجزئة عن طريق الأكشاك	5252
Repair of personal & household goods	1917.8	-74.1	107.4	129.8	7480.7	7610.4	899.7	4611.4	5511.1	1266	إصلاح السلع الشخصية والمنزلية	5260

جدول 1-9: الإنتاج من النشاط الصناعي حسب النشاط الاقتصادي في الأراضي الفلسطينية - 1999

Table 1- 9: Industrial Production by Economic Activity in Palestinian Territory - 1999

(Value in US \$ 1000)

(القيمة بالالف دولار امريكي)

Economic Activity	التغير في المخزون Change in Stocks	المبيعات Sales			المنتج خلال العام Production During the Year					عدد المؤسسات No. of Enterprises	النشاط الاقتصادي	دليل النشاط ISIC
		اجمالي Total	محلي Local	خارجي Exports	المخلفات Wastes	منتجات تحت التشغيل Work in Progress	منتجات تامة الصنع Finished Products	المجموع Total	منتجات Total			
Wholesale and retail & repairs	114.0	1251.8	24279.4	25531.2	0.0	0.0	0.0	25645.2	25645.2	39433	تجاره الجملة والتجزئة واصلاح المركبات	G.ز
Sale & repair of motor vehicles	0.0	0.0	12484.2	12484.2	0.0	0.0	0.0	12484.2	12484.2	5224	بيع وصيانة المركبات وبيع الوقود	50
Sale of motor vehicles	0.0	0.0	0.0	0.0	0.0	0.0	0.0	0.0	0.0	85	بيع المركبات ذات المحركات	5010
Maintenance & repair of motor vehicles	0.0	0.0	12484.2	12484.2	0.0	0.0	0.0	12484.2	12484.2	3830	صيانة واصلاح المركبات ذات المحركات	5020
Sale of motor vehicle parts	0.0	0.0	0.0	0.0	0.0	0.0	0.0	0.0	0.0	856	بيع أجزاء المركبات ذات المحركات	5030
Sale & repair of motorcycles	0.0	0.0	0.0	0.0	0.0	0.0	0.0	0.0	0.0	169	بيع وصيانة الدراجات النارية وقطعها	5040
Retail sale of automotive fuel	0.0	0.0	0.0	0.0	0.0	0.0	0.0	0.0	0.0	283	بيع وقود السيارات بالتجزئة	5050
Wholesale trade & commission trade	56.6	596.4	6465.3	7061.8	0.0	0.0	0.0	7118.4	7118.4	2797	تجارة الجملة	51
Wholesale on afee or contract basis	0.0	0.0	0.0	0.0	0.0	0.0	0.0	0.0	0.0	134	تجارة الجملة على أساس عقد	5110
Wholesale of agricultural raw materials	0.0	0.0	0.0	0.0	0.0	0.0	0.0	0.0	0.0	336	البيع بالجملة للمواد الزراعية والماشية	5121
Wholesale of food, beverages & tobacco	0.0	0.0	188.7	188.7	0.0	0.0	0.0	188.7	188.7	654	البيع بالجملة للأغذية والمشروبات والتبغ	5122
Wholesale of textiles, clothing & footwear	-1.8	596.4	387.9	984.3	0.0	0.0	0.0	982.5	982.5	204	البيع بالجملة للمنسوجات والملبوسات والأحذية	5131
Wholesale of other household goods	0.0	0.0	0.0	0.0	0.0	0.0	0.0	0.0	0.0	281	البيع بالجملة للسلع المنزلية الأخرى	5139
Wholesale of solid,liquid fuels	0.0	0.0	0.0	0.0	0.0	0.0	0.0	0.0	0.0	11	البيع بالجملة لأنواع الوقود	5141
Wholesale of metals & metal ores	0.0	0.0	0.0	0.0	0.0	0.0	0.0	0.0	0.0	15	البيع بالجملة للمعادن وخام المعادن	5142
Wholesale of constraction materials	58.9	0.0	5752.8	5752.8	0.0	0.0	0.0	5811.7	5811.7	1070	البيع بالجملة لمواد البناء والسباكة	5143
Wholesale of other intermediate products	0.0	0.0	38.0	38.0	0.0	0.0	0.0	38.0	38.0	20	البيع بالجملة للمنتجات الوسيطة الأخرى	5149
Wholesale of machinery and equipment	0.0	0.0	61.9	61.9	0.0	0.0	0.0	61.9	61.9	59	البيع بالجملة للألات والمعدات	5150
Other wholesale	-0.5	0.0	36.0	36.0	0.0	0.0	0.0	35.5	35.5	14	البيع بالجملة لمواد اغليها غذائية	5190
Retail trade, repair of personal goods	57.4	655.3	5329.9	5985.2	0.0	0.0	0.0	6042.6	6042.6	31412	تجارة التجزئة ، واصلاح السلع الشخصية	52
Retail sale in stores with food	0.0	0.0	1700.7	1700.7	0.0	0.0	0.0	1700.7	1700.7	12298	البيع بالتجزئة في المتاجر	+ 5211
Other retail sale in non-specialized stores											البيع بالتجزئة في المتاجر غير المتخصصة	5219
Retail sale of food in specilized stores	0.0	106.0	533.3	639.3	0.0	0.0	0.0	639.3	639.3	4877	البيع بالتجزئة للأغذية في المتاجر المتخصصة	5220
Retail sale of pharmaceutical goods & cosmetics	0.0	0.0	58.0	58.0	0.0	0.0	0.0	58.0	58.0	885	البيع بالتجزئة للأدوية ومواد التجميل	5231

جدول 9-1(تابع): الانتاج من النشاط الصناعي حسب النشاط الاقتصادي في الأراضي الفلسطينية - 1999

Table 1- 9(Cont): Industrial Production by Economic Activity in Palestinian Territory - 1999

(Value in US \$ 1000)

(القيمة بالالف دولار امريكي)

Economic Activity	التغير في المخزون Change in Stocks	المبيعات Sales			المنتج خلال العام Production During the Year					عدد المؤسسات No. of Enterprises	النشاط الاقتصادي	دليل النشاط ISIC
		اجمالي Total	محلي Local	خارجي Exports	المخلفات Wastes	منتجات راسمالية لحساب المنشأة Own Accou.	منتجات تحت التشغيل Work in Progress	منتجات تامة الصنع Finished Products	المجموع Total			
Retail sale of textiles, clothing & footwear	0.0	0.0	0.0	0.0	0.0	0.0	0.0	0.0	0.0	4796	البيع بالتجزئة للمنسوجات والملابس والاحذية	5232
Retail sale of household appliances	4.5	0.0	987.8	987.8	0.0	0.0	0.0	992.4	992.4	2209	البيع بالتجزئة للأجهزة والمعدات المنزلية	5233
Retail sale of hardware, paints & glass	52.8	549.3	1874.9	2424.2	0.0	0.0	0.0	2477.0	2477.0	1110	البيع بالتجزئة للخردوات والطلاء والزجاج	5234
Other retail sale in specialized stores	0.0	0.0	141.3	141.3	0.0	0.0	0.0	141.3	141.3	3079	انواع البيع بالتجزئة في المتاجر المتخصصة	5239
Retail sale of second-hand goods	0.0	0.0	0.0	0.0	0.0	0.0	0.0	0.0	0.0	773	البيع بالتجزئة للسلع المستعملة	5240
Retail sale Via mail order houses											البيع بالتجزئة عن طريق مؤسسات الطلبات	+ 5251
Retail sale via stalls & markets	0.0	0.0	0.0	0.0	0.0	0.0	0.0	0.0	0.0	119	البيع بالتجزئة عن طريق الاكشاك	5252
Repair of personal & household goods	0.0	0.0	33.9	33.9	0.0	0.0	0.0	33.9	33.9	1266	اصلاح السلع الشخصية والمنزلية	5260

جدول 10-1: إيرادات الخدمات المقدمة للغير حسب النشاط الاقتصادي في الأراضي الفلسطينية - 1999

Table 1-10: Revenues of Services Rendered to Others by Economic Activity in Palestinian Territory - 1999

(Value in US \$ 1000)

(القيمة بالآلاف دولار أمريكي)

Economic Activity	Non-Ind. Services			خدمات غير صناعية			Ind. Services		المجموع Total	عدد المؤسسات No. of Ent.	النشاط الاقتصادي	دليل النشاط ISIC
	اخرى Other	أرباح بيع مستلزمات Input Resale Profits	نقل ركاب Passenger Transport	نقل بضائع Transport of Goods	اجار مباني سكنية وغير سكنية Rent of Res. & Non-Res. Build.	تأجير الات ومعدات Rent of Mach. & Equip.	صيانة واصلاح Maintenance and Repairs	خدمات على مواد من الغير Serv. on Others' Materials				
Wholesale and retail & repairs	14806.5	6.5	151.0	1751.7	613.2	23.4	50498.2	1444.6	69295.0	39433	تجاره الجملة والتجزئة واصلاح المركبات	G.ز
Sale & repair of motor vehicles	3072.1	6.5	151.0	0.0	3.5	8.9	42108.8	879.1	46229.9	5224	بيع وصيانة المركبات وبيع الوقود	50
Sale of motor vehicles	219.7	0.0	23.2	0.0	3.1	0.0	341.0	0.0	587.0	85	بيع المركبات ذات المحركات	5010
Maintenance & repair of motor vehicles	2606.0	6.5	0.0	0.0	0.5	8.9	40653.6	508.5	43784.0	3830	صيانة واصلاح المركبات ذات المحركات	5020
Sale of motor vehicle parts	111.9	0.0	127.9	0.0	0.0	0.0	482.7	368.4	1091.0	856	بيع اجزاءالمركبات ذات المحركات	5030
Sale & repair of motorcycles	1.7	0.0	0.0	0.0	0.0	0.0	434.2	2.1	438.0	169	بيع وصيانة الدراجات النارية وقطعها	5040
Retail sale of automotive fuel	132.8	0.0	0.0	0.0	0.0	0.0	197.2	0.0	330.0	283	بيع وقود السيارات بالتجزئة	5050
Wholesale trade & commission trade	6761.0	0.0	0.0	1662.1	504.2	14.4	757.5	205.3	9904.6	2797	تجارة الجملة	51
Wholesale on a fee or contract basis	2584.9	0.0	0.0	40.5	0.0	0.0	37.7	0.0	2663.1	134	تجارة الجملة على أساس عقد	5110
Wholesale of agricultural raw materials	1309.1	0.0	0.0	33.7	0.0	0.0	0.0	0.0	1342.8	336	البيع بالجملة للمواد الزراعية والماشية	5121
Wholesale of food, beverages & tobacco	1346.8	0.0	0.0	539.9	0.0	0.0	0.0	0.0	1886.7	654	البيع بالجملة للأغذية والمشروبات والتبغ	5122
Wholesale of textiles, clothing & footwear	20.6	0.0	0.0	0.0	22.3	0.0	0.0	0.0	43.0	204	البيع بالجملة للمنسوجات والملبوسات والأحذية	5131
Wholesale of other household goods	155.5	0.0	0.0	0.0	458.5	0.0	517.5	0.0	1131.5	281	البيع بالجملة للسلع المنزليه الاخرى	5139
Wholesale of solid,liquid fuels	0.0	0.0	0.0	0.0	0.0	0.0	0.0	0.0	0.0	11	البيع بالجملة لأنواع الوقود	5141
Wholesale of metals & metal ores	0.0	0.0	0.0	0.0	0.0	0.0	0.0	0.0	0.0	15	البيع بالجملة للمعادن وخام المعادن	5142
Wholesale of construction materials	1331.2	0.0	0.0	1004.3	23.4	0.0	50.9	153.7	2563.6	1070	البيع بالجملة لمواد البناء والسباكة	5143
Wholesale of other intermediate products	12.8	0.0	0.0	16.8	0.0	0.0	0.0	0.0	29.7	20	البيع بالجملة للمنتجات الوسيطة الأخرى	5149
Wholesale of machinery and equipment	0.0	0.0	0.0	24.6	0.0	14.4	151.4	51.6	242.0	59	البيع بالجملة للألات والمعدات	5150
Other wholesale	0.0	0.0	0.0	2.4	0.0	0.0	0.0	0.0	2.4	14	البيع بالجملة لمواد اغلبها غذائية	5190
Retail trade, repair of personal goods	4973.4	0.0	0.0	89.5	105.4	0.0	7631.9	360.2	13160.5	31412	تجارة التجزئة ، واصلاح السلع الشخصية	52
Retail sale in stores with food	644.1	0.0	0.0	0.0	63.8	0.0	0.0	0.0	707.9	12298	البيع بالتجزئة في المتاجر	+ 5211
Other retail sale in non-specialized stores											البيع بالتجزئة في المتاجر غير المتخصصة	5219

جدول 10-1 (تابع): إيرادات الخدمات المقدمة للغير حسب النشاط الاقتصادي في الأراضي الفلسطينية - 1999

Table 1-10(Cont): Revenues of Services Rendered to Others by Economic Activity in Palestinian Territory - 1999

(Value in US \$ 1000)

(القيمة بالآلاف دولار أمريكي)

Economic Activity	Non-Ind. Services			خدمات غير صناعية			Ind. Services		المجموع Total	عدد المؤسسات No. of Ent.	النشاط الاقتصادي	دليل النشاط ISIC
	اخرى Other	أرباح بيع مستلزمات Input Resale Profits	نقل ركاب Passenger Transport	نقل بضائع Transport of Goods	إيجار مباني سكنية وغير سكنية Rent of Res. & Non-Res. Build.	تأجير الآات ومعدات Rent of Mach. & Equip.	صيانة واصلاح Maintenance and Repairs	خدمات على مواد من الغير Serv. on Others' Materials				
Retail sale of food in specilized stores	1170.6	0.0	0.0	0.0	0.0	0.0	16.4	0.0	1187.0	4877	البيع بالتجزئة للأغذية في المتاجر المتخصصة	5220
Retail sale of pharmaceutical goods & cos.	259.0	0.0	0.0	0.0	0.0	0.0	0.0	0.0	259.0	885	البيع بالتجزئة للأدوية ومواد التجميل	5231
Retail sale of textiles, clothing & footwear	122.7	0.0	0.0	0.0	41.6	0.0	0.0	0.0	164.3	4796	البيع بالتجزئة للمنسوجات والملابس والاحذية	5232
Retail sale of household appliances	44.8	0.0	0.0	0.0	0.0	0.0	1147.7	0.0	1192.6	2209	البيع بالتجزئة للأجهزة والمعدات المنزلية	5233
Retail sale of hardware, paints & glass	1249.6	0.0	0.0	30.1	0.0	0.0	95.9	110.8	1486.4	1110	البيع بالتجزئة للخردوات والطلاء والزجاج	5234
Other retail sale in specialized stores	1022.5	0.0	0.0	59.4	0.0	0.0	1687.1	0.0	2769.1	3079	انواع البيع بالتجزئة في المتاجر المتخصصة	5239
Retail sale of second-hand goods	0.0	0.0	0.0	0.0	0.0	0.0	34.9	0.0	34.9	773	البيع بالتجزئة للسلع المستعملة	5240
Retail sale Via mail order houses											البيع بالتجزئة عن طريق مؤسسات الطلبات	+ 5251
Retail sale via stalls & markets	7.2	0.0	0.0	0.0	0.0	0.0	0.0	0.0	7.2	119	البيع بالتجزئة عن طريق الاكشاك	5252
Repair of personal & household goods	452.8	0.0	0.0	0.0	0.0	0.0	4649.9	249.4	5352.2	1266	اصلاح السلع الشخصية والمنزلية	5260

جدول 11-1: الإيرادات والتحويلات المتنوعة المقبوضة حسب النشاط الاقتصادي في الأراضي الفلسطينية - 1999

Table 1-11: Other Revenues and Transfers by Economic Activity in Palestinian Territory - 1999

(Value in US \$ 1000)

(القيمة بالالف دولار امريكي)

Economic Activity	Various Transfers			Property Income				الإعانات الحكومية Gov. Subsidies	المجموع Total	عدد المؤسسات No. of Ent.	النشاط الاقتصادي	دليل النشاط ISIC
	أخرى Other	منح وتبرعات Grants and Donations	تأمينات التأمين ضد الحوادث Casualty Insurance Claims	إيجار أراضي Rent of Land	دخل من ملكية مؤسسات أخرى Income of Owning other Ent.	أرباح اسهم Dividends	فوائد Interests					
Wholesale and retail & repairs	474.6	302.8	136.9	0.0	47.0	95.2	215.1	0.0	1271.6	39433	تجاره الجملة والتجزئة واصلاح المركبات	G.ز
Sale & repair of motor vehicles	0.0	0.0	131.4	0.0	2.9	0.0	0.0	0.0	134.3	5224	بيع وصيانة المركبات وبيع الوقود	50
Sale of motor vehicles	0.0	0.0	0.0	0.0	0.0	0.0	0.0	0.0	0.0	85	بيع المركبات ذات المحركات	5010
Maintenance & repair of motor vehicles	0.0	0.0	0.0	0.0	0.0	0.0	0.0	0.0	0.0	3830	صيانة واصلاح المركبات ذات المحركات	5020
Sale of motor vehicle parts	0.0	0.0	0.0	0.0	0.0	0.0	0.0	0.0	0.0	856	بيع أجزاء المركبات ذات المحركات	5030
Sale & repair of motorcycles	0.0	0.0	0.0	0.0	0.0	0.0	0.0	0.0	0.0	169	بيع وصيانة الدراجات النارية وقطعها	5040
Retail sale of automotive fuel	0.0	0.0	131.4	0.0	2.9	0.0	0.0	0.0	134.3	283	بيع وقود السيارات بالتجزئة	5050
Wholesale trade & commission trade	474.6	124.7	5.5	0.0	44.2	95.2	214.0	0.0	958.2	2797	تجارة الجملة	51
Wholesale on afee or contract basis	0.0	0.0	0.0	0.0	0.0	0.0	0.0	0.0	0.0	134	تجارة الجملة على أساس عقد	5110
Wholesale of agricultural raw materials	0.0	25.3	0.0	0.0	0.0	0.0	0.3	0.0	25.7	336	البيع بالجملة للمواد الزراعية والماشية	5121
Wholesale of food, beverages & tobacco	371.9	99.4	5.5	0.0	44.2	8.3	0.0	0.0	529.2	654	البيع بالجملة للأغذية والمشروبات والتبغ	5122
Wholesale of textiles, clothing & footwear	0.0	0.0	0.0	0.0	0.0	0.0	0.0	0.0	0.0	204	البيع بالجملة للمنسوجات والملبوسات والأحذية	5131
Wholesale of other household goods	0.0	0.0	0.0	0.0	0.0	86.9	1.8	0.0	88.8	281	البيع بالجملة للسلع المنزليه الاخرى	5139
Wholesale of solid,liquid fuels	0.0	0.0	0.0	0.0	0.0	0.0	0.0	0.0	0.0	11	البيع بالجملة لأنواع الوقود	5141
Wholesale of metals & metal ores	0.0	0.0	0.0	0.0	0.0	0.0	0.0	0.0	0.0	15	البيع بالجملة للمعادن وخام المعادن	5142
Wholesale of construction materials	102.7	0.0	0.0	0.0	0.0	0.0	211.9	0.0	314.5	1070	البيع بالجملة لمواد البناء والسبلكة	5143
Wholesale of other intermediate products	0.0	0.0	0.0	0.0	0.0	0.0	0.0	0.0	0.0	20	البيع بالجملة للمنتجات الوسيطة الأخرى	5149
Wholesale of machinery and equipment	0.0	0.0	0.0	0.0	0.0	0.0	0.0	0.0	0.0	59	البيع بالجملة للالات والمعدات	5150
Other wholesale	0.0	0.0	0.0	0.0	0.0	0.0	0.0	0.0	0.0	14	البيع بالجملة لمواد اغليها غذائية	5190
Retail trade, repair of personal goods	0.0	178.1	0.0	0.0	0.0	0.0	1.1	0.0	179.2	31412	تجارة التجزئة ، واصلاح السلع الشخصية	52
Retail sale in stores with food	0.0	0.0	0.0	0.0	0.0	0.0	0.0	0.0	0.0	12298	البيع بالتجزئة في المتاجر	+ 5211
Other retail sale in non-specialized stores											البيع بالتجزئة في المتاجر غير المتخصصة	5219

جدول 11-1(تابع): الإيرادات والتحويلات المتنوعة المقبوضة حسب النشاط الاقتصادي في الأراضي الفلسطينية - 1999
Table 1-11(Cont): Other Revenues and Transfers by Economic Activity in Palestinian Territory - 1999

(Value in US \$ 1000)

(القيمة بالالف دولار امريكي)

Economic Activity	Various Transfers تحويلات متنوعة			Property Income ايرادات الملكية				الاعانات الحكومية Gov. Subsidies	المجموع Total	عدد المؤسسات No. of Ent.	النشاط الاقتصادي	دليل النشاط ISIC
	اخرى Other	منح وتبرعات Grants and Donations	تعويضات التأمين ضد الحوادث Casualty Insurance Claims	اجار اراضي Rent of Land	دخل من ملكية مؤسسات اخرى Income of Owning other Ent.	ارباح اسهم Dividends	فوائد Interests					
Retail sale of food in specilized stores	0.0	0.0	0.0	0.0	0.0	0.0	0.0	0.0	0.0	4877	البيع بالتجزئة للاغذية في المتاجر المتخصصة	5220
Retail sale of pharmaceutical goods & cos.	0.0	0.0	0.0	0.0	0.0	0.0	0.0	0.0	0.0	885	البيع بالتجزئة للأدوية ومواد التجميل	5231
Retail sale of textiles, clothing & footwear	0.0	0.0	0.0	0.0	0.0	0.0	0.0	0.0	0.0	4796	البيع بالتجزئة للمنسوجات والملابس والأحذية	5232
Retail sale of household appliances	0.0	0.0	0.0	0.0	0.0	0.0	0.0	0.0	0.0	2209	البيع بالتجزئة للأجهزة والمعدات المنزلية	5233
Retail sale of hardware, paints & glass	0.0	0.0	0.0	0.0	0.0	0.0	0.0	0.0	0.0	1110	البيع بالتجزئة للخردوات والطلاء والزجاج	5234
Other retail sale in specialized stores	0.0	178.1	0.0	0.0	0.0	0.0	1.1	0.0	179.2	3079	انواع البيع بالتجزئة في المتاجر المتخصصة	5239
Retail sale of second-hand goods	0.0	0.0	0.0	0.0	0.0	0.0	0.0	0.0	0.0	773	البيع بالتجزئة للسلع المستعملة	5240
Retail sale Via mail order houses											البيع بالتجزئة عن طريق مؤسسات الطلبات	+ 5251
Retail sale via stalls & markets	0.0	0.0	0.0	0.0	0.0	0.0	0.0	0.0	0.0	119	البيع بالتجزئة عن طريق الاكشاك	5252
Repair of personal & household goods	0.0	0.0	0.0	0.0	0.0	0.0	0.0	0.0	0.0	1266	اصلاح السلع الشخصية والمنزلية	5260

جدول 1-12: مستلزمات الانتاج السلعية المستخدمة حسب النشاط الاقتصادي في الأراضي الفلسطينية - 1999

Table 1-12: Production Inputs of Goods by Economic Activity in Palestinian Territory - 1999

(Value in US \$ 1000)

(القيمة بالالف دولار امريكي)

Economic Activity	اخرى Other	قرطاسية Stationery	عدد وادوات مستهلكة Disposables	قطع الغيار Spare Parts	مواد التعبئة والتغليف Packing & Wrapping Material	الماء Water	الكهرباء Electr- icity	الوقود والمحروقات والزيت Fuel & Oil	الخامات والمواد الاولية Raw Materials	مجموع مستلزمات الانتاج السلعية المستخدمة Total Inputs of Goods	النشاط الاقتصادي	دليل النشاط ISIC
Wholesale and retail & repairs	7071.6	2936.6	1601.7	4339.5	8825.0	2459.3	16014.5	20988.2	11407.2	75643.7	تجاره الجملة والتجزئة واصلاح المركبات	G.ز
Sale & repair of motor vehicles	1695.2	391.1	859.7	1644.8	62.9	590.0	1986.3	5489.1	1.1	12720.3	بيع وصيانة المركبات وبيع الوقود	50
Sale of motor vehicles	22.2	24.9	13.3	671.1	0.0	18.5	77.0	99.1	0.0	926.1	بيع المركبات ذات المحركات	5010
Maintenance & repair of motor vehicles	1426.9	149.4	711.5	703.5	34.1	356.7	1204.2	2495.6	1.1	7083.0	صيانة واصلاح المركبات ذات المحركات	5020
Sale of motor vehicle parts	45.4	92.7	98.8	103.8	22.3	49.9	240.7	862.0	0.0	1515.6	بيع أجزاء المركبات ذات المحركات	5030
Sale & repair of motorcycles	82.6	3.2	9.4	13.0	1.1	5.2	19.3	41.3	0.0	175.1	بيع وصيانة الدراجات النارية وقطعها	5040
Retail sale of automotive fuel	118.2	120.9	26.7	153.4	5.4	159.7	445.2	1991.1	0.0	3020.6	بيع وقود السيارات بالتجزئة	5050
Wholesale trade & commission trade	1564.4	848.7	238.4	1352.8	2156.6	318.7	2146.5	7641.0	5201.3	21468.4	تجارة الجملة	51
Wholesale on a fee or contract basis	18.2	109.7	12.3	156.6	129.2	24.6	245.8	543.1	0.0	1239.6	تجارة الجملة على أساس عقد	5110
Wholesale of agricultural raw materials	972.1	33.4	12.8	53.6	78.0	14.9	71.3	505.4	0.0	1741.5	البيع بالجملة للمواد الزراعية والماشية	5121
Wholesale of food, beverages & tobacco	78.7	186.8	15.6	272.6	1123.0	112.8	698.1	1948.8	120.6	4557.1	البيع بالجملة للأغذية والمشروبات والتبغ	5122
Wholesale of textiles, clothing & footwear	14.2	45.8	5.5	43.4	42.8	15.1	114.1	219.9	225.4	726.3	البيع بالجملة للمنسوجات والملبوسات والأحذية	5131
Wholesale of other household goods	36.9	206.9	49.3	217.4	391.2	32.6	280.6	817.8	0.0	2032.8	البيع بالجملة للسلع المنزلية الأخرى	5139
Wholesale of solid, liquid fuels	2.2	4.8	0.1	33.1	50.0	3.3	12.6	68.3	0.0	174.4	البيع بالجملة لأنواع الوقود	5141
Wholesale of metals & metal ores	0.5	3.1	1.0	10.4	0.0	1.3	5.9	23.5	0.0	45.7	البيع بالجملة للمعادن وخام المعادن	5142
Wholesale of construction materials	427.2	203.4	125.8	453.9	248.2	103.4	594.2	3255.9	4783.4	10195.4	البيع بالجملة لمواد البناء والسباكة	5143
Wholesale of other intermediate products	2.2	23.0	3.8	20.7	23.9	1.5	19.5	70.3	28.1	192.9	البيع بالجملة للمنتجات الوسيطة الأخرى	5149
Wholesale of machinery and equipment	9.5	28.4	12.0	85.4	3.8	8.1	33.6	161.7	21.9	364.4	البيع بالجملة للألات والمعدات	5150
Other wholesale	2.6	3.4	0.2	5.7	66.6	0.9	70.8	26.4	21.8	198.4	البيع بالجملة لمواد أغلبها غذائية	5190
Retail trade, repair of personal goods	3811.9	1696.7	503.6	1341.9	6605.4	1550.6	11881.7	7858.1	6204.9	41454.9	تجارة التجزئة ، واصلاح السلع الشخصية	52
Retail sale in stores with food	1208.9	336.3	59.2	169.5	1545.0	492.2	5292.1	1149.5	319.2	10572.0	البيع بالتجزئة في المتاجر	+ 5211
Other retail sale in non-specialized stores											البيع بالتجزئة في المتاجر غير المتخصصة	5219

جدول 1-12(تابع): مستلزمات الانتاج السلعية المستخدمة حسب النشاط الاقتصادي في الأراضي الفلسطينية - 1999

Table 1-12(Cont): Production Inputs of Goods by Economic Activity in Palestinian Territory - 1999

(Value in US \$ 1000)

(القيمة بالالف دولار امريكي)

Economic Activity	اخرى Other	قرطاسية Stationery	عدد وادوات مستهلكة Disposables	قطع الغيار Spare Parts	مواد التعبئة والتغليف Packing & Wrapping Material	الماء Water	الكهرباء Electr- icity	الوقود والمحروقات والزيوت Fuel & Oil	الخامات والمواد الاولية Raw Materials	مجموع مستلزمات الانتاج السلعية المستخدمة Total Inputs of Goods	النشاط الاقتصادي	دليل النشاط ISIC
Retail sale of food in specilized stores	736.6	90.4	141.4	214.6	1983.3	432.8	1779.3	1995.6	120.9	7494.9	البيع بالتجزئة للاغذية في المتاجر المتخصصة	5220
Retail sale of pharmaceutical goods & cosmetics	84.7	166.9	3.7	27.6	1051.5	68.6	794.5	132.9	21.9	2352.2	البيع بالتجزئة للأدوية و مواد التجميل	5231
Retail sale of textiles,clothing & footwear	235.2	238.9	15.4	69.1	721.4	199.3	1493.8	761.5	0.0	3734.6	البيع بالتجزئة للمنسوجات والملابس والاحذية	5232
Retail sale of household appliances	68.0	169.4	75.1	119.9	398.0	73.1	927.6	621.4	700.4	3152.9	البيع بالتجزئة للأجهزة والمعدات المنزلية	5233
Retail sale of hardware,paints & glass	329.1	151.2	33.2	184.0	181.8	48.3	283.3	1215.7	4857.7	7284.3	البيع بالتجزئة للخردوات والطلاء والزجاج	5234
Other retail sale in specialized stores	686.4	501.4	74.9	292.0	641.7	145.5	879.2	1232.5	83.1	4536.8	انواع البيع بالتجزئة في المتاجر المتخصصة	5239
Retail sale of second-hand goods	29.1	16.2	8.5	106.1	57.2	76.6	231.4	157.9	0.0	683.1	البيع بالتجزئة للسلع المستعملة	5240
Retail sale Via mail order houses											البيع بالتجزئة عن طريق مؤسسات الطلبات	+ 5251
Retail sale via stalls & markets	1.7	2.5	0.0	0.4	7.9	1.1	16.7	23.5	0.0	53.7	البيع بالتجزئة عن طريق الاكشاك	5252
Repair of personal & household goods	432.2	23.7	92.1	158.6	17.6	13.1	183.9	567.6	101.6	1590.5	اصلاح السلع الشخصية والمنزلية	5260

جدول 1-13: مصاريف الخدمات الصناعية حسب النشاط الاقتصادي في الأراضي الفلسطينية - 1999

Table 1-13: Industrial Services Expenditures by Economic Activity in Palestinian Territory - 1999

(Value in US \$ 1000)

(القيمة بالالف دولار امريكي)

Economic Activity	صيانة واصلاح للآلات Machines Maintenance	صيانة واصلاح للابنية Building Maintenance	مصرفات تشغيل لدى الغير Operational Services Exp.	المجموع Total	عدد المؤسسات No. of Enterprises	النشاط الاقتصادي	دليل النشاط ISIC
Wholesale and retail & repairs	4538.7	2523.8	1446.3	8508.9	39433	تجاره الجملة والتجزئة واصلاح المركبات	G.ز
Sale & repair of motor vehicles	2048.4	488.4	201.7	2738.6	5224	بيع وصيانة المركبات وبيع الوقود	50
Sale of motor vehicles	26.4	41.2	0.0	67.6	85	بيع المركبات ذات المحركات	5010
Maintenance & repair of motor vehicles	1807.0	315.7	200.4	2323.1	3830	صيانة واصلاح المركبات ذات المحركات	5020
Sale of motor vehicle parts	64.8	37.3	1.3	103.5	856	بيع اجزاء المركبات ذات المحركات	5030
Sale & repair of motorcycles	2.2	3.9	0.0	6.2	169	بيع وصيانة الدراجات النارية وقطعها	5040
Retail sale of automotive fuel	147.9	90.3	0.0	238.2	283	بيع وقود السيارات بالتجزئة	5050
Wholesale trade & commission trade	1293.3	306.1	68.3	1667.7	2797	تجارة الجملة	51
Wholesale on a fee or contract basis	100.1	33.4	0.0	133.5	134	تجارة الجملة على أساس عقد	5110
Wholesale of agricultural raw materials	22.2	64.6	2.0	88.7	336	البيع بالجملة للمواد الزراعية والماشية	5121
Wholesale of food, beverages & tobacco	382.5	61.0	0.0	443.5	654	البيع بالجملة للأغذية والمشروبات والتبغ	5122
Wholesale of textiles, clothing & footwear	22.3	13.9	62.9	99.1	204	البيع بالجملة للمنسوجات والملبوسات والأحذية	5131
Wholesale of other household goods	106.6	51.7	3.5	161.7	281	البيع بالجملة للسلع المنزلية الاخرى	5139
Wholesale of solid, liquid fuels	21.7	0.4	0.0	22.1	11	البيع بالجملة لأنواع الوقود	5141
Wholesale of metals & metal ores	3.9	0.0	0.0	3.9	15	البيع بالجملة للمعادن وخام المعادن	5142
Wholesale of construction materials	577.1	66.7	0.0	643.9	1070	البيع بالجملة لمواد البناء والسباكة	5143
Wholesale of other intermediate products	17.1	7.8	0.0	24.9	20	البيع بالجملة للمنتجات الوسيطة الأخرى	5149
Wholesale of machinery and equipment	34.4	6.4	0.0	40.8	59	البيع بالجملة للآلات والمعدات	5150
Other wholesale	5.4	0.2	0.0	5.6	14	البيع بالجملة لمواد اقلها غذائية	5190
Retail trade, repair of personal goods	1196.9	1729.3	1176.3	4102.5	31412	تجارة التجزئة، واصلاح السلع الشخصية	52
Retail sale in stores with food	180.1	187.5	0.0	367.6	12298	البيع بالتجزئة في المتاجر	+ 5211
Other retail sale in non-specialized stores						البيع بالتجزئة في المتاجر غير المتخصصة	5219
Retail sale of food in specialized stores	217.2	573.4	130.5	921.1	4877	البيع بالتجزئة للأغذية في المتاجر المتخصصة	5220
Retail sale of pharmaceutical goods & cosmetics	35.9	34.9	0.0	70.8	885	البيع بالتجزئة للأدوية ومواد التجميل	5231

جدول 1-13(تابع): مصاريف الخدمات الصناعية حسب النشاط الاقتصادي في الأراضي الفلسطينية - 1999

Table 1-13(Cont): Industrial Services Expenditures by Economic Activity in Palestinian Territory - 1999

(Value in US \$ 1000)

(القيمة بالالف دولار امريكي)

Economic Activity	صيانة واصلاح للآلات Machines Maintenance	صيانة واصلاح للابنية Building Maintenance	مصروفات تشغيل لدى الغير Operational Services Exp.	المجموع Total	عدد المؤسسات No. of Enterprises	النشاط الاقتصادي	دليل النشاط ISIC
Retail sale of textiles, clothing & footwear	68.4	422.9	65.0	556.3	4796	البيع بالتجزئة للمنسوجات والملابس الاحذية	5232
Retail sale of household appliances	141.9	170.3	0.0	312.1	2209	البيع بالتجزئة للأجهزة والمعدات المنزلية	5233
Retail sale of hardware, paints & glass	78.5	19.8	0.0	98.4	1110	البيع بالتجزئة للخردوات والطلاء والزجاج	5234
Other retail sale in specialized stores	413.7	288.0	960.4	1662.2	3079	انواع البيع بالتجزئة في المتاجر المتخصصة	5239
Retail sale of second-hand goods	32.0	3.2	0.0	35.3	773	البيع بالتجزئة للسلع المستعملة	5240
Retail sale Via mail order houses						البيع بالتجزئة عن طريق مؤسسات الطلبات	+ 5251
Retail sale via stalls & markets	3.5	0.0	0.0	3.5	119	البيع بالتجزئة عن طريق الاكشاك	5252
Repair of personal & household goods	25.8	29.2	20.3	75.3	1266	اصلاح السلع الشخصية والمنزلية	5260

جدول 1-14: مصاريف الخدمات غير الصناعية حسب النشاط الاقتصادي في الأراضي الفلسطينية - 1999

Table 1-14a: Non-Industrial Services Expenditures by Economic Activity in Palestinian Territory - 1999

(Value in US \$ 1000)

(القيمة بالالف دولار امريكي)

Economic Activity	دعاية واعلان Adver.	ضيافة Hospitality	نقل ركاب Passnger Transport	نقل بضائع Goods Shipping	تدقيق حسابات Auditing	مصاريف قانونية ورسوم قضائية Legal Charges and Court Fees	رسوم اتحادات ونقابات Union Fees	برق وبريد و هواتف وفاكس Telecomm- unication	استئجار ابنية Rent of Build.	استئجار آلات ومعدات Rent of Mach. & Equip.	المجموع Total	المجموع الكلي Grand* Total	النشاط الاقتصادي	دليل النشاط ISIC
Wholesale and retail & repairs	5003.0	5928.2	1522.4	18288.5	5257.2	698.9	1032.7	13885.6	36655.5	816.3	89088.3	104675.6	تجاره الجملة والتجزئة واصلاح المركبات	G.ز
Sale & repair of motor vehicles	567.8	1320.4	125.7	1876.9	619.3	122.2	171.1	2405.7	6392.0	212.4	13813.5	16255.2	بيع وصيانة المركبات وبيع الوقود	50
Sale of motor vehicles	128.4	43.7	8.0	477.5	29.3	7.5	20.1	125.9	244.4	27.1	1112.0	1461.0	بيع المركبات ذات المحركات	5010
Maintenance & repair of motor vehicles	100.2	896.0	68.8	664.7	278.1	15.2	90.0	1277.1	4410.4	175.1	7975.4	9059.8	صيانة واصلاح المركبات ذات المحركات	5020
Sale of motor vehicle parts	38.4	213.7	29.4	641.6	143.3	67.6	28.9	599.9	1384.0	9.6	3156.5	3519.4	بيع أجزاء المركبات ذات المحركات	5030
Sale & repair of motorcycles	0.0	18.6	2.6	22.6	13.3	0.0	1.2	20.6	87.4	0.0	166.4	171.0	بيع وصيانة الدراجات النارية وقطعها	5040
Retail sale of automotive fuel	300.8	148.4	16.9	70.6	155.3	31.9	30.8	382.2	265.7	0.6	1403.2	2044.0	بيع وقود السيارات بالتجزئة	5050
Wholesale trade & commission trade	2797.3	814.0	541.5	8647.9	1193.1	301.3	229.6	3448.8	5127.5	375.9	23476.9	31801.9	تجارة الجملة	51
Wholesale on afee or contract basis	435.3	68.7	40.4	895.9	127.9	57.9	21.3	340.5	482.6	4.8	2475.2	3267.0	تجارة الجملة على أساس عقد	5110
Wholesale of agricultural raw materials	4.0	59.4	0.3	921.0	58.2	15.2	7.0	204.1	292.9	7.7	1569.7	1762.2	البيع بالجملة للمواد الزراعية والماشية	5121
Wholesale of food, beverages & tobacco	547.7	233.8	357.5	2069.2	231.0	82.2	44.7	795.3	1222.8	34.7	5618.7	10095.2	البيع بالجملة للأغذية والمشروبات والتبغ	5122
Wholesale of textiles, clothing & footwear	16.0	60.9	10.5	316.8	65.2	12.7	8.2	153.7	395.3	3.4	1042.6	1370.7	البيع بالجملة للمنسوجات والملبوسات والأحذية	5131
Wholesale of other household goods	1570.9	107.1	54.5	1027.3	298.4	56.5	43.7	701.2	1133.7	0.0	4993.2	6068.6	البيع بالجملة للسلع المنزلية الاخرى	5139
Wholesale of solid,liquid fuels	5.3	6.4	1.3	40.6	13.1	1.5	1.4	32.0	22.3	0.0	124.0	146.2	البيع بالجملة لأنواع الوقود	5141
Wholesale of metals & metal ores	2.1	3.1	0.5	176.6	5.2	0.0	0.4	18.3	28.6	0.0	234.9	252.4	البيع بالجملة للمعادن وخام المعادن	5142
Wholesale of constraction materials	167.8	202.9	66.6	2864.9	358.5	72.0	88.2	1092.0	1389.9	321.0	6623.9	7784.8	البيع بالجملة لمواد البناء والسباكة	5143
Wholesale of other intermediate products	9.1	9.9	9.8	73.6	8.2	0.0	2.4	36.1	44.2	0.0	193.4	251.8	البيع بالجملة للمنتجات الوسيطة الأخرى	5149
Wholesale of machinery and equipment	24.6	54.6	0.1	203.8	24.7	2.4	11.8	64.7	94.3	4.2	485.2	660.0	البيع بالجملة للآلات والمعدات	5150
Other wholesale	14.6	7.2	0.0	58.1	2.6	1.0	0.6	11.0	21.0	0.0	116.1	143.0	البيع بالجملة لمواد اغلبها غذائية	5190
Retail trade, repair of personal goods	1638.0	3793.8	855.2	7763.6	3444.8	275.5	632.0	8031.0	25136.0	228.0	51797.9	56618.5	تجارة التجزئة ، واصلاح السلع الشخصية	52
Retail sale in stores with food	6.7	1098.4	186.0	2586.3	576.7	80.0	131.0	2214.7	5800.7	145.7	12826.4	13145.2	البيع بالتجزئة في المتاجر	+ 5211
Other retail sale in non-specialized stores													البيع بالتجزئة في المتاجر غير المتخصصة	5219
Retail sale of food in specilized stores	44.9	437.5	65.4	1360.8	264.3	68.3	42.2	781.9	2407.8	43.6	5516.8	6712.4	البيع بالتجزئة للأغذية في المتاجر المتخصصة	5220

*Grand total includes table 1-14a and 1-14b data

جدول 1-14أ(تابع): مصاريف الخدمات غير الصناعية حسب النشاط الاقتصادي في الأراضي الفلسطينية - 1999

Table 1-14a(Cont): Non-Industrial Services Expenditures by Economic Activity in Palestinian Territory - 1999

(Value in US \$ 1000)

(القيمة بالالف دولار امريكي)

Economic Activity	دعاية واعلان Adver.	ضيافة Hospitality	نقل ركاب Passnger Transport	نقل بضائع Goods Shipping	تدقيق حسابات Auditing	مصاريف قانونية ورسوم قضائية Legal Charges and Court Fees	رسوم اتحادات ونقابات Union Fees	برق وبريد و هواتف وفاكس Telecomm- unication	استئجار ابنية Rent of Build.	استئجار آلات ومعدات Rent of Mach. & Equip.	المجموع Total	المجموع الكلي Grand* Total	النشاط الاقتصادي	دليل النشاط ISIC
Retail sale of pharmaceutical goods & cosmetics	57.4	179.3	5.0	98.1	414.6	1.1	40.8	632.6	2161.1	0.0	3590.0	3861.2	البيع بالتجزئة للأدوية ومواد التجميل	5231
Retail sale of textiles, clothing & footwear	941.2	697.1	114.3	1472.7	644.7	7.5	146.0	1281.5	6004.4	0.5	11310.0	11757.9	البيع بالتجزئة للمنسوجات والملابس والأحذية	5232
Retail sale of household appliances	163.7	393.2	150.0	984.3	341.1	7.7	78.7	748.1	2786.4	0.0	5653.0	6597.7	البيع بالتجزئة للأجهزة والمعدات المنزلية	5233
Retail sale of hardware, paints & glass	82.7	222.9	220.7	284.7	252.1	3.6	44.3	417.9	1585.6	9.1	3123.5	3490.8	البيع بالتجزئة للخردوات والطلاء والزجاج	5234
Other retail sale in specialized stores	338.8	604.8	90.4	641.8	907.6	107.3	140.7	1656.8	3112.9	1.3	7602.4	8767.6	انواع البيع بالتجزئة في المتاجر المتخصصة	5239
Retail sale of second-hand goods	0.9	30.0	12.4	314.5	14.2	0.0	4.3	69.8	384.8	27.8	858.8	892.3	البيع بالتجزئة للسلع المستعملة	5240
Retail sale Via mail order houses													البيع بالتجزئة عن طريق مؤسسات الطلبات	+ 5251
Retail sale via stalls & markets	0.0	4.4	1.0	15.2	1.5	0.0	0.4	24.6	38.6	0.0	85.6	90.9	البيع بالتجزئة عن طريق الاكشاك	5252
Repair of personal & household goods	1.5	126.1	9.9	5.3	28.0	0.0	3.6	203.1	853.8	0.0	1231.3	1302.3	اصلاح السلع الشخصية والمنزلية	5260

*Grand total includes table 1-14a and 1-14b data

جدول 1-14ب: مصاريف الخدمات غير الصناعية حسب النشاط الاقتصادي في الأراضي الفلسطينية - 1999

Table 1-14b: Non-Industrial Services Expenditures by Economic Activity in Palestinian Territory - 1999

(Value in US \$ 1000)

(القيمة بالالف دولار امريكي)

Economic Activity	اخرى Other	أقساط تأمين Insurance pre- miums	خدمات تنظيف Cleaning Exp.	خدمات تدريب للعاملين Employees Training Exp.	خسائر بيع مستلزمات Inputs Reseals Loses	نفقات طبية لإصابات العمل Work Accidents Medical Exp.	خدمات تخزين Storage Services Exp.	خدمات كمبيوتر Computer Services	عمولات بنكية Bank Commissions	المجموع Total	النشاط الاقتصادي	دليل النشاط ISIC
Wholesale and retail & repairs	3259.8	3889.9	422.2	92.8	42.9	161.3	3874.8	305.0	3538.6	15587.3	تجاره الجملة والتجزئة واصلاح المركبات	G.ز
Sale & repair of motor vehicles	367.0	1326.6	78.2	4.5	0.0	36.6	130.6	31.7	466.5	2441.7	بيع وصيانة المركبات وبيع الوقود	50
Sale of motor vehicles	73.2	129.9	2.9	0.1	0.0	0.3	69.6	10.7	62.3	349.0	بيع المركبات ذات المحركات	5010
Maintenance & repair of motor vehicles	133.3	667.6	51.1	3.0	0.0	28.8	0.0	8.3	192.2	1084.4	صيانة واصلاح المركبات ذات المحركات	5020
Sale of motor vehicle parts	107.8	153.8	16.0	0.0	0.0	0.0	45.7	1.8	37.8	362.9	بيع أجزاء المركبات ذات المحركات	5030
Sale & repair of motorcycles	0.7	1.2	2.4	0.0	0.0	0.0	0.0	0.0	0.3	4.6	بيع وصيانة الدراجات النارية وقطعها	5040
Retail sale of automotive fuel	51.9	374.0	5.9	1.4	0.0	7.6	15.3	10.9	173.9	640.8	بيع وقود السيارات بالتجزئة	5050
Wholesale trade & commission trade	1545.4	1418.9	41.2	46.0	35.9	100.9	3618.9	111.7	1406.0	8325.0	تجارة الجملة	51
Wholesale on afee or contract basis	254.6	102.8	1.5	17.0	0.0	6.1	127.3	5.5	277.2	791.9	تجارة الجملة على أساس عقد	5110
Wholesale of agricultural raw materials	36.4	103.5	2.0	0.0	0.0	7.5	6.0	1.1	36.2	192.5	البيع بالجملة للمواد الزراعية والماشية	5121
Wholesale of food, beverages & tobacco	356.9	329.9	7.7	2.8	3.8	56.2	3310.8	23.6	384.8	4476.5	البيع بالجملة للأغذية والمشروبات والتبغ	5122
Wholesale of textiles, clothing & footwear	158.8	42.8	3.3	0.0	29.9	0.3	40.7	0.3	52.0	328.1	البيع بالجملة للمنسوجات والملبوسات والأحذية	5131
Wholesale of other household goods	385.5	230.5	11.3	23.9	0.0	17.4	36.8	52.4	317.5	1075.4	البيع بالجملة للسلع المنزليه الاخرى	5139
Wholesale of solid,liquid fuels	0.0	12.5	0.0	0.0	0.0	0.0	0.0	1.5	8.2	22.2	البيع بالجملة لأنواع الوقود	5141
Wholesale of metals & metal ores	5.8	9.7	0.1	0.0	0.0	0.0	0.0	0.0	1.9	17.4	البيع بالجملة للمعادن وخام المعادن	5142
Wholesale of constraction materials	211.4	535.9	13.6	1.1	2.2	12.1	71.0	23.2	290.5	1160.9	البيع بالجملة لمواد البناء والسباكة	5143
Wholesale of other intermediate products	21.4	24.9	0.3	0.0	0.0	1.4	0.0	2.5	8.0	58.5	البيع بالجملة للمنتجات الوسيطة الأخرى	5149
Wholesale of machinery and equipment	99.9	23.6	1.0	0.0	0.0	0.0	23.1	1.7	25.3	174.7	البيع بالجملة للألات والمعدات	5150
Other wholesale	14.7	2.9	0.2	1.3	0.0	0.0	3.1	0.1	4.5	26.9	البيع بالجملة لمواد اغليها غذائية	5190
Retail trade, repair of personal goods	1347.4	1144.5	302.7	42.3	7.0	23.8	125.3	161.6	1666.1	4820.6	تجارة التجزئة ، واصلاح السلع الشخصية	52
Retail sale in stores with food	22.4	146.2	111.8	0.0	0.0	2.2	4.9	0.0	31.3	318.9	البيع بالتجزئة في المتاجر	+ 5211
Other retail sale in non-specialized stores											البيع بالتجزئة في المتاجر غير المتخصصة	5219
Retail sale of food in specilized stores	426.4	181.7	28.2	0.4	0.0	7.6	0.0	0.0	551.4	1195.6	البيع بالتجزئة للاغذية في المتاجر المتخصصة	5220
Retail sale of pharmaceutical goods & cos.	39.4	54.4	6.6	7.0	0.0	0.0	0.0	134.3	29.5	271.2	البيع بالتجزئة للأدوية ومواد التجميل	5231

جدول 1-14ب(تابع): مصاريف الخدمات غير الصناعية حسب النشاط الاقتصادي في الأراضي الفلسطينية - 1999

Table 1-14b(Cont): Non-Industrial Services Expenditures by Economic Activity in Palestinian Territory - 1999

(Value in US \$ 1000)

(القيمة بالالف دولار امريكي)

Economic Activity	اخرى Other	أقساط تأمين Insurance pre- miums	خدمات تنظيف Cleaning Exp.	خدمات تدريب للعاملين Employees Training Exp.	خسائر بيع مستلزمات Inputs Reseals Loses	نفقات طبية لإصابات العمل Work Accidents Medical Exp.	خدمات تخزين Storage Services Exp.	خدمات كمبيوتر Computer Services	عمولات بنكية Bank Commissions	المجموع Total	النشاط الاقتصادي	دليل النشاط ISIC
Retail sale of textiles, clothing & footwear	267.1	96.2	47.7	0.0	0.0	0.0	4.8	0.0	32.1	447.9	البيع بالتجزئة للمنسوجات والملابس والأحذية	5232
Retail sale of household appliances	227.1	143.3	20.2	0.0	0.0	3.4	22.5	12.9	515.2	944.7	البيع بالتجزئة للأجهزة والمعدات المنزلية	5233
Retail sale of hardware, paints & glass	49.4	96.2	20.2	22.2	0.0	6.6	29.7	3.4	139.8	367.4	البيع بالتجزئة للخردوات والطلاء والزجاج	5234
Other retail sale in specialized stores	304.6	372.8	44.8	8.0	7.0	3.9	58.5	10.7	354.9	1165.2	انواع البيع بالتجزئة في المتاجر المتخصصة	5239
Retail sale of second-hand goods	10.2	15.9	7.1	0.0	0.0	0.0	0.0	0.0	0.3	33.5	البيع بالتجزئة للسلع المستعملة	5240
Retail sale Via mail order houses											البيع بالتجزئة عن طريق مؤسسات الطلبات	+ 5251
Retail sale via stalls & markets	0.9	3.0	1.4	0.0	0.0	0.0	0.0	0.0	0.0	5.3	البيع بالتجزئة عن طريق الاكشاك	5252
Repair of personal & household goods	0.0	34.8	14.7	4.8	0.0	0.0	4.9	0.2	11.5	71.0	اصلاح السلع الشخصية والمنزلية	5260

جدول 15-1: الرسوم والضرائب المستحقة حسب النشاط الاقتصادي في الأراضي الفلسطينية - 1999

Table1-15: Fees and Taxes Due by Economic Activity in Palestinian Territory - 1999

(Value in US \$ 1000)

(القيمة بالالف دولار امريكي)

Economic Activity	ضرائب اخرى Other Taxes	ضريبة القيمة المضافة Value Added Tax	ضرائب ابنية Building Taxes	رسوم طوابع Stamp Fees	رسوم ترخيص مركبات Vehicle Licensing Fees	رسوم ترخيص للمؤسسة Enter. Licensing Fees	رسوم جمركية Customs Duties	المجموع Total	عدد المؤسسات No. of Enterp- rises	النشاط الاقتصادي	دليل النشاط ISIC
Wholesale and retail & repairs	2009.0	36305.4	3500.0	32.2	1860.7	3078.8	32196.9	78983.1	39433	تجاره الجملة والتجزئة واصلاح المركبات	G.ز
Sale & repair of motor vehicles	157.7	4577.3	362.9	0.9	364.8	488.8	3790.4	9742.7	5224	بيع وصيانة المركبات وبيع الوقود	50
Sale of motor vehicles	8.4	407.0	48.9	0.4	26.5	13.2	1658.4	2162.8	85	بيع المركبات ذات المحركات	5010
Maintenance & repair of motor vehicles	115.2	1704.5	220.6	0.2	213.8	334.6	102.2	2691.1	3830	صيانة واصلاح المركبات ذات المحركات	5020
Sale of motor vehicle parts	24.5	657.0	31.6	0.0	65.2	67.3	2003.8	2849.4	856	بيع أجزاء المركبات ذات المحركات	5030
Sale & repair of motorcycles	1.2	42.3	2.0	0.3	1.0	11.1	6.3	64.1	169	بيع وصيانة الدراجات النارية وقطعها	5040
Retail sale of automotive fuel	8.4	1766.6	59.7	0.0	58.3	62.6	19.7	1975.4	283	بيع وقود السيارات بالتجزئة	5050
Wholesale trade & commission trade	1093.7	20871.0	323.4	10.2	757.1	434.7	26227.7	49717.7	2797	تجارة الجملة	51
Wholesale on afee or contract basis	23.9	1354.3	10.3	3.5	49.1	43.2	518.9	2003.2	134	تجارة الجملة على أساس عقد	5110
Wholesale of agricultural raw materials	6.8	336.9	7.1	0.1	33.3	19.5	0.0	403.8	336	البيع بالجملة للمواد الزراعية والماشية	5121
Wholesale of food, beverages & tobacco	1019.9	8635.9	81.1	3.4	207.9	93.8	1290.1	11332.1	654	البيع بالجملة للأغذية والمشروبات والتبغ	5122
Wholesale of textiles, clothing & footwear	6.5	391.3	45.3	0.2	22.8	23.1	650.6	1139.8	204	البيع بالجملة للمنسوجات والملبوسات والأحذية	5131
Wholesale of other household goods	13.4	3167.5	106.6	2.5	118.4	71.3	20382.8	23862.4	281	البيع بالجملة للسلع المنزليه الأخرى	5139
Wholesale of solid,liquid fuels	0.2	158.1	0.3	0.0	11.0	6.1	0.0	175.6	11	البيع بالجملة لأنواع الوقود	5141
Wholesale of metals & metal ores	0.3	41.0	0.0	0.0	1.5	3.0	154.8	200.7	15	البيع بالجملة للمعادن وخام المعادن	5142
Wholesale of constraction materials	18.0	6232.1	69.4	0.2	290.7	162.7	3097.0	9870.1	1070	البيع بالجملة لمواد البناء والسباكة	5143
Wholesale of other intermediate products	1.0	234.7	1.4	0.3	7.4	1.9	58.0	304.7	20	البيع بالجملة للمنتجات الوسيطة الأخرى	5149
Wholesale of machinery and equipment	3.3	262.4	1.8	0.0	9.2	8.1	75.5	360.4	59	البيع بالجملة للآلات والمعدات	5150
Other wholesale	0.4	56.7	0.1	0.0	5.9	1.9	0.0	65.0	14	البيع بالجملة لمواد اغليها غذائية	5190
Retail trade, repair of personal goods	757.7	10857.1	2813.8	21.2	738.8	2155.3	2178.8	19522.6	31412	تجارة التجزئة ، واصلاح السلع الشخصية	52
Retail sale in stores with food	130.2	1353.2	636.2	1.3	117.1	641.9	9.4	2889.4	12298	البيع بالتجزئة في المتاجر	+ 5211
Other retail sale in non-specialized stores										البيع بالتجزئة في المتاجر غير المتخصصة	5219

جدول 15-1(تابع): الرسوم والضرائب المستحقة حسب النشاط الاقتصادي في الأراضي الفلسطينية - 1999

Table1-15(Cont): Fees and Taxes Due by Economic Activity in Palestinian Territory - 1999

(Value in US \$ 1000)

(القيمة بالآلاف دولار أمريكي)

Economic Activity	ضرائب اخرى Other Taxes	ضريبة القيمة المضافة Added Tax	ضرائب ابنية Building Taxes	رسوم طوابع Stamp Fees	رسوم ترخيص مركبات Vehicle Licensing Fees	رسوم ترخيص للمؤسسة Enter. Licensing Fees	رسوم جمركية Customs Duties	المجموع Total	عدد المؤسسات No. of Enterp- rises	النشاط الاقتصادي	دليل النشاط ISIC
Retail sale of food in specilized stores	272.1	757.2	222.6	0.0	117.6	277.1	30.7	1677.4	4877	البيع بالتجزئة للأغذية في المتاجر المتخصصة	5220
Retail sale of pharmaceutical goods & cos.	98.5	941.0	233.7	1.3	5.6	129.6	0.0	1409.5	885	البيع بالتجزئة للأدوية ومواد التجميل	5231
Retail sale of textiles, clothing & footwear	77.7	2085.1	574.2	5.3	84.2	405.8	564.0	3796.5	4796	البيع بالتجزئة للمنسوجات والملابس والاحذية	5232
Retail sale of household appliances	80.0	1438.9	273.1	3.4	65.2	236.6	603.6	2700.7	2209	البيع بالتجزئة للأجهزة والمعدات المنزلية	5233
Retail sale of hardware, paints & glass	50.6	1532.8	107.9	0.0	136.9	109.1	7.7	1945.0	1110	البيع بالتجزئة للخردوات والطلاء والزجاج	5234
Other retail sale in specialized stores	30.1	2608.3	693.9	9.9	168.6	284.3	962.2	4757.4	3079	انواع البيع بالتجزئة في المتاجر المتخصصة	5239
Retail sale of second-hand goods	9.4	86.5	51.3	0.0	23.2	31.4	1.0	202.8	773	البيع بالتجزئة للسلع المستعملة	5240
Retail sale Via mail order houses										البيع بالتجزئة عن طريق مؤسسات الطلبات	+ 5251
Retail sale via stalls & markets	2.3	5.5	0.0	0.0	2.4	6.4	0.1	16.7	119	البيع بالتجزئة عن طريق الاكشاك	5252
Repair of personal & household goods	6.6	48.6	21.0	0.0	18.1	32.9	0.0	127.2	1266	اصلاح السلع الشخصية والمنزلية	5260

جدول 16-1: التحويلات والمدفوعات المتنوعة حسب النشاط الاقتصادي في الأراضي الفلسطينية - 1999

Table 1-16: Other Payments and Transfers by Economic Activity in Palestinian Territory - 1999

(Value in US \$ 1000)

(القيمة بالالف دولار امريكي)

Economic Activity	Various Transfers مدفوعات متنوعة			Property Payments مدفوعات ملكية			المجموع Total	عدد المؤسسات No. of Enterprises	النشاط الاقتصادي	دليل النشاط ISIC			
	اخرى Other	منح وتبرعات Grants & Donations	غرامات Fines	مستحقات لصاحب العمل Withdrawals	مكافأة اعضاء مجلس الادارة Bonuses to Board of Directors	توزيع ارباح Distributed Dividends					اجار اراضي Rent of Land	حقوق امتياز Royalties	فوائد قروض Interests
Wholesale and retail & repairs	224.4	635.1	39.0	2199.3	129.1	1121.0	5.7	0.9	424.5	4778.9	39433	تجاره الجملة والتجزئة واصلاح المركبات	G.ز
Sale & repair of motor vehicles	28.1	104.5	0.6	277.7	17.3	394.2	1.2	0.0	174.2	997.8	5224	بيع وصيانة المركبات وبيع الوقود	50
Sale of motor vehicles	13.1	4.5	0.0	0.0	0.0	0.0	0.0	0.0	0.0	17.6	85	بيع المركبات ذات المحركات	5010
Maintenance & repair of motorvehicles	6.6	32.7	0.1	78.0	5.0	0.0	1.2	0.0	153.7	277.3	3830	صيانة واصلاح المركبات ذات المحركات	5020
Sale of motor vehicle parts	0.7	0.2	0.0	0.0	0.7	0.0	0.0	0.0	0.0	1.7	856	بيع اجزاءالمركبات ذات المحركات	5030
Sale & repair of motorcycles	0.0	0.0	0.0	0.0	0.0	0.0	0.0	0.0	0.0	0.0	169	بيع وصيانة الدراجات النارية وقطعها	5040
Retail sale of automotive fuel	7.7	67.1	0.6	199.6	11.5	394.2	0.0	0.0	20.5	701.2	283	بيع وقود السيارات بالتجزئة	5050
Wholesale trade & commission trade	183.8	426.0	30.9	1685.4	89.4	559.4	2.8	0.9	247.5	3225.9	2797	تجارة الجملة	51
Wholesale on afee or contract basis	11.7	19.7	0.0	183.4	0.0	6.6	0.0	0.0	0.0	221.4	134	تجارة الجملة على اساس عقد	5110
Wholesale of agricultural raw materials	0.0	6.2	0.0	91.6	0.0	0.0	0.0	0.0	0.0	97.8	336	البيع بالجملة للمواد الزراعية والماشية	5121
Wholesale of food, beverages & tobacco	64.1	274.4	20.6	622.1	86.0	414.0	0.8	0.9	23.5	1506.3	654	البيع بالجملة للأغذية والمشروبات والتبغ	5122
Wholesale of textiles, clothing & footwear	0.0	5.7	0.0	50.6	0.0	0.0	0.0	0.0	0.0	56.3	204	البيع بالجملة للمنسوجات والملبوسات والأحذية	5131
Wholesale of other household goods	78.1	26.5	1.6	124.0	1.7	122.3	2.0	0.0	105.9	462.1	281	البيع بالجملة لسلع المنزليه الاخرى	5139
Wholesale of solid,liquid fuels	18.3	1.1	0.0	0.0	0.0	0.0	0.0	0.0	0.0	19.4	11	البيع بالجملة لأنواع الوقود	5141
Wholesale of metals & metal ores	0.5	0.0	0.0	15.5	0.0	0.0	0.0	0.0	0.0	16.0	15	البيع بالجملة للمعادن وخام المعادن	5142
Wholesale of construction materials	0.0	89.3	3.1	473.1	1.7	0.0	0.0	0.0	107.3	674.4	1070	البيع بالجملة لمواد البناء والسباكة	5143
Wholesale of other intermediate products	11.0	0.4	5.5	41.4	0.0	16.6	0.0	0.0	0.0	75.0	20	البيع بالجملة للمنتجات الوسيطة الأخرى	5149
Wholesale of machinery and equipment	0.0	2.7	0.0	73.2	0.0	0.0	0.0	0.0	10.8	86.8	59	البيع بالجملة للآلات والمعدات	5150
Other wholesale	0.0	0.0	0.0	10.4	0.0	0.0	0.0	0.0	0.0	10.4	14	البيع بالجملة لمواد اغلبها غذائية	5190
Retail trade, repair of personal goods	12.5	104.6	7.4	236.2	22.5	167.3	1.7	0.0	2.9	555.2	31412	تجارة التجزئة ، واصلاح السلع الشخصية	52
Retail sale in stores with food	0.0	1.4	0.0	3.4	0.0	3.9	0.0	0.0	0.0	8.7	12298	البيع بالتجزئة في المتاجر	+ 5211
Other retail sale in non-specialized stores												البيع بالتجزئة في المتاجر غير المتخصصة	5219
Retail sale of food in specilized stores	0.0	0.0	0.0	0.0	0.0	0.0	0.0	0.0	0.0	0.0	4877	البيع بالتجزئة للأغذية في المتاجر المتخصصة	5220
Retail sale of pharmaceutical goods & cos.	0.0	0.0	0.0	15.8	0.0	0.0	0.0	0.0	0.0	15.8	885	البيع بالتجزئة للأدوية ومواد التجميل	5231
Retail sale of textiles, clothing & footwear	0.0	27.1	0.0	0.0	0.0	0.0	0.0	0.0	0.0	27.1	4796	البيع بالتجزئة للمنسوجات والملابس والأحذية	5232

جدول 16-1(تابع): التحويلات والمدفوعات المتنوعة حسب النشاط الاقتصادي في الأراضي الفلسطينية - 1999
 Table 1-16(Cont): Other Payments and Transfers by Economic Activity in Palestinian Territory - 1999

(Value in US \$ 1000)

(القيمة بالآلاف دولار امريكي)

Economic Activity	Various Transfers مدفوعات متنوعة			Property Payments مدفوعات ملكية						المجموع Total	عدد المؤسسات No. of Enterp- rises	النشاط الاقتصادي	دليل النشاط ISIC
	اخرى Other	منح وتبرعات Grants & Dona- tions	غرامات Fines	مستحقات لاصحاب العمل Withdrawals	مكافأة اعضاء مجلس الادارة Bonuses to Board of Directors	توزيع ارباح Distrib- uted Dividends	ايجار اراضي Rent of Land	حقوق امتياز Royalties	فوائد قروض Interests				
Retail sale of household appliances	0.7	29.6	4.9	11.7	0.0	112.1	0.0	0.0	0.0	159.0	2209	البيع بالتجزئة للأجهزة والمعدات المنزلية	5233
Retail sale of hardware,paints & glass	0.0	12.3	2.6	37.7	22.3	0.0	0.0	0.0	0.0	74.8	1110	البيع بالتجزئة للخردوات والطلاء والزجاج	5234
Other retail sale in specialized stores	11.8	34.2	0.0	162.8	0.2	51.3	1.7	0.0	2.9	264.9	3079	انواع البيع بالتجزئة في المتاجر المتخصصة	5239
Retail sale of second-hand goods	0.0	0.0	0.0	0.0	0.0	0.0	0.0	0.0	0.0	0.0	773	البيع بالتجزئة للسلع المستعملة	5240
Retail sale Via mail order houses												البيع بالتجزئة عن طريق مؤسسات الطلبات	+ 5251
Retail sale via stalls & markets	0.0	0.0	0.0	4.9	0.0	0.0	0.0	0.0	0.0	4.9	119	البيع بالتجزئة عن طريق الاكشاك	5252
Repair of personal & household goods	0.0	0.0	0.0	0.0	0.0	0.0	0.0	0.0	0.0	0.0	1266	اصلاح السلع الشخصية والمنزلية	5260

جدول 1-17: بعض المعدلات المستخلصة من المسح حسب النشاط الاقتصادي في الأراضي الفلسطينية - 1999

Table 1-17: Selected Ratios by Economic Activity in Palestinian Territory - 1999

Economic Activity	نسبة الاهتلاك السنوي الى الانتاج Depreciation to Output %	نسبة تعويضات العاملين الى القيمة المضافة Compensation of Employees to Value Added %	نسبة القيمة المضافة الى الانتاج Value Added to Output %	متوسط نصيب العامل باجر من القيمة المضافة بالدولار Value Added per Paid Employee in (\$)	متوسط نصيب العامل من القيمة المضافة بالدولار Value Added per Person Engaged in (\$)	متوسط انتاجية العامل باجر من الانتاج بالدولار Output per Paid Employee in (\$)	متوسط انتاجية العامل من الانتاج بالدولار Output per Person Engaged in (\$)	متوسط نصيب العامل باجر من تعويضات العاملين بالدولار Annual Compensation per Paid Employee in (\$)	النشاط الاقتصادي	دليل النشاط ISIC
Wholesale and retail & repairs	3.1	17.5	74.5	28940.6	7334.8	38847.2	9845.6	5050.9	تجاره الجملة والتجزئة واصلاح المركبات	G.ز
Sale & repair of motor vehicles	3.9	20.0	77.7	22880.8	9535.5	29447.9	12272.3	4585.2	بيع وصيانة المركبات وبيع الوقود	50
Sale of motor vehicles	0.6	6.5	82.7	87145.5	49381.7	105346.9	59695.6	5648.7	بيع المركبات ذات المحركات	5010
Maintenance & repair of motor vehicles	4.8	26.1	73.5	17247.7	6509.1	23462.7	8854.6	4493.9	صيانة واصلاح المركبات ذات المحركات	5020
Sale of motor vehicle parts	3.0	11.7	78.4	36996.2	10979.1	47205.5	14008.8	4325.9	بيع أجزاءالمركبات ذات المحركات	5030
Sale & repair of motorcycles	0.8	19.9	71.7	19919.6	3580.1	27791.0	4994.8	3960.4	بيع وصيانة الدراجات النارية وقطعها	5040
Retail sale of automotive fuel	4.1	20.3	84.1	23815.3	18267.7	28327.8	21729.1	4828.9	بيع وقود السيارات بالتجزئة	5050
Wholesale trade & commission trade	2.9	17.0	77.5	32355.9	17756.8	41745.0	22909.5	5487.4	تجارة الجملة	51
Wholesale on a fee or contract basis	2.9	25.9	75.9	22207.9	16869.2	29253.6	22221.2	5757.8	تجارة الجملة على أساس عقد	5110
Wholesale of agricultural raw materials	2.9	18.3	68.4	23245.6	9012.2	33970.3	13170.1	4264.6	البيع بالجملة للمواد الزراعية والماشية	5121
Wholesale of food, beverages & tobacco	4.2	22.7	68.8	23488.2	12286.5	34121.5	17848.7	5337.2	البيع بالجملة للأغذية والمشروبات والتبغ	5122
Wholesale of textiles, clothing & footwear	2.2	17.1	75.4	28814.8	11835.5	38211.2	15695.0	4927.4	البيع بالجملة للمنسوجات والملبوسات والأحذية	5131
Wholesale of other household goods	1.6	10.8	88.8	55361.9	40157.7	62354.9	45230.2	5965.0	البيع بالجملة للسلع المنزلية الأخرى	5139
Wholesale of solid,liquid fuels	7.0	27.0	78.8	19149.2	16367.9	24288.5	20760.9	5163.1	البيع بالجملة لأنواع الوقود	5141
Wholesale of metals & metal ores	0.8	9.5	85.7	36765.2	24124.0	42901.2	28150.3	3484.9	البيع بالجملة للمعادن وخام المعادن	5142
Wholesale of construction materials	3.7	18.4	72.3	29678.1	13996.2	41058.8	19363.3	5447.3	البيع بالجملة لمواد البناء والسباكة	5143
Wholesale of other intermediate products	4.4	18.2	71.3	24764.5	16190.2	34740.4	22712.1	4506.5	البيع بالجملة للمنتجات الوسيطة الأخرى	5149
Wholesale of machinery and equipment	1.6	17.9	87.4	40300.4	28588.3	46120.5	32716.9	7213.0	البيع بالجملة للالات والمعدات	5150
Other wholesale	3.2	12.2	77.8	30273.8	18479.7	38887.5	23737.6	3683.1	البيع بالجملة لمواد اغليها غذائية	5190
Retail trade, repair of personal goods	2.9	16.7	71.1	30047.9	4755.0	42240.4	6684.4	5014.4	تجارة التجزئة ، واصلاح السلع الشخصية	52
Retail sale in stores with food	3.3	6.5	66.8	53424.7	2540.0	79995.6	3803.3	3492.7	البيع بالتجزئة في المتاجر	+ 5211
Other retail sale in non-specialized stores									البيع بالتجزئة في المتاجر غير المتخصصة	5219

جدول 1-17(تابع): بعض المعدلات المستخلصة من المسح حسب النشاط الاقتصادي في الأراضي الفلسطينية - 1999

Table 1-17(Cont.): Selected Ratios by Economic Activity in Palestinian Territory - 1999

Economic Activity	نسبة الاهتلاك السني الى الانتاج Depreciation to Output %	نسبة تعويضات العاملين الى القيمة المضافة Compensation of Employees to Value Added %	نسبة القيمة المضافة الى الانتاج Value Added to Output %	متوسط نصيب العامل باجر من القيمة المضافة بالدولار Value Added per Paid Employee in (\$)	متوسط نصيب العامل من القيمة المضافة بالدولار Value Added per Person Engaged in (\$)	متوسط انتاجية العامل باجر من الانتاج بالدولار Output per Paid Employee in (\$)	متوسط انتاجية العامل من الانتاج بالدولار Output per Person Engaged in (\$)	متوسط نصيب العامل باجر من تعويضات العاملين بالدولار Annual Compensation per Paid Employee in (\$)	النشاط الاقتصادي	دليل النشاط ISIC
Retail sale of food in specialized stores	1.8	14.9	73.5	29044.7	4834.4	39538.8	6581.1	4323.2	البيع بالتجزئة للأغذية في المتاجر المتخصصة	5220
Retail sale of pharmaceutical goods & cosmetics	1.2	30.3	78.1	33421.4	13638.6	42782.8	17458.8	10111.1	البيع بالتجزئة للأدوية و مواد التجميل	5231
Retail sale of textiles, clothing & footwear	2.5	12.5	76.7	30113.5	6242.7	39268.7	8140.6	3755.1	البيع بالتجزئة للمنسوجات والملابس الاحذية	5232
Retail sale of household appliances	3.6	23.3	63.9	20368.5	4296.9	31895.9	6728.7	4755.5	البيع بالتجزئة للأجهزة والمعدات المنزلية	5233
Retail sale of hardware, paints & glass	3.6	15.1	67.7	31597.8	8750.9	46692.9	12931.4	4756.4	البيع بالتجزئة للخردوات والطلاء والزجاج	5234
Other retail sale in specialized stores	4.0	28.7	71.3	21372.5	6773.2	29963.8	9495.9	6130.2	انواع البيع بالتجزئة في المتاجر المتخصصة	5239
Retail sale of second-hand goods	4.1	26.4	68.6	13940.5	2937.7	20309.9	4279.9	3677.4	البيع بالتجزئة للسلع المستعملة	5240
Retail sale Via mail order houses									البيع بالتجزئة عن طريق مؤسسات الطبايات	+ 5251
Retail sale via stalls & markets	0.6	2.8	81.5	103733.6	3715.8	127228.6	4557.4	2894.4	البيع بالتجزئة عن طريق الاكشاك	5252
Repair of personal & household goods	2.1	1.1	59.4	322705.6	2856.2	543618.5	4811.5	3644.8	اصلاح السلع الشخصية والمنزلية	5260

2. جداول باقى الضفة الغربفة وقطاع غزة

2. Tables of Remaining West Bank and Gaza Strip

جدول 1-2: عدد المؤسسات والمشتغلين واهم المؤشرات الاقتصادية حسب النشاط الاقتصادي في باقي الضفة الغربية وقطاع غزة - 1999

Table2-1: Number of Enterprises and Persons Engaged and Main Economic Indicators by Economic Activity in Remaining West Bank and Gaza Strip - 1999

(Value in US \$ 1000)

(القيمة بالالف دولار امريكي)

Economic Activity	التكوين الرأسمالي الثابت الاجمالي G. F. C. F.	اجمالي القيمة المضافة Gross Value Added	الاستهلاك الوسيط Intermediate Consump- tion	الانتاج Output	تعويضات العاملين Compens- ation of Employees	عدد المشتغلين Number of Persons Engaged	عدد المؤسسات No. of Ent.	النشاط الاقتصادي	دليل النشاط ISIC
Wholesale and retail & repairs	20651.6	491999.3	177376.2	669375.5	87458.8	72436	38184	تجاره الجملة والتجزئة واصلاح المركبات	G.ز
Sale & repair of motor vehicles	4682.5	103476.5	30798.5	134275.0	20352.3	11271	5136	بيع وصيانة المركبات وبيع الوقود	50
Sale of motor vehicles	153.7	10803.7	2322.3	13126.0	606.8	205	80	بيع المركبات ذات المحركات	5010
Maintenance & repair of motor vehicles	3963.2	48094.6	17941.9	66036.6	12423.8	7681	3769	صيانة واصلاح المركبات ذات المحركات	5020
Sale of motor vehicle parts	113.1	18519.7	5087.6	23607.3	2161.5	1676	844	بيع أجزاءالمركبات ذات المحركات	5030
Sale & repair of motorcycles	10.4	888.0	348.9	1237.0	175.8	248	168	بيع وصيانة الدراجات النارية وقطعها	5040
Retail sale of automotive fuel	442.1	25170.4	5097.7	30268.1	4984.4	1461	275	بيع وقود السيارات بالتجزئة	5050
Wholesale trade & commission trade	7586.3	158189.5	51812.2	210001.7	29816.2	10235	2733	تجارة الجملة	51
Wholesale on afee or contract basis	522.8	14625.9	4635.1	19261.0	3791.9	865	133	تجارة الجملة على أساس عقد	5110
Wholesale of agricultural raw materials	250.2	7676.6	3549.9	11226.5	1411.3	861	335	البيع بالجملة للمواد الزراعية والماشية	5121
Wholesale of food, beverages & tobacco	1704.4	33011.7	14952.8	47964.6	7504.2	2673	633	البيع بالجملة للأغذية والمشروبات والتبغ	5122
Wholesale of textiles, clothing & footwear	15.8	6569.0	2136.7	8705.7	1114.7	545	198	البيع بالجملة للمنسوجات والملبوسات والأحذية	5131
Wholesale of other household goods	1262.3	35943.1	5951.8	41894.9	5651.9	1355	261	البيع بالجملة للسلع المنزليه الاخرى	5139
Wholesale of solid,liquid fuels	122.3	1276.7	342.6	1619.3	344.2	78	11	البيع بالجملة لأنواع الوقود	5141
Wholesale of metals & metal ores	0.0	1809.3	302.0	2111.3	171.5	75	15	البيع بالجملة للمعادن وخام المعادن	5142
Wholesale of construction materials	3373.0	47542.0	18067.5	65609.5	8145.7	3388	1055	البيع بالجملة لمواد البناء والسباكة	5143
Wholesale of other intermediate products	99.6	1165.7	469.6	1635.3	212.1	72	20	البيع بالجملة للمنتجات الوسيطة الأخرى	5149
Wholesale of machinery and equipment	213.1	7349.7	1057.2	8406.9	1320.1	257	58	البيع بالجملة للالات والمعدات	5150
Other wholesale	22.9	1219.7	347.0	1566.7	148.4	66	14	البيع بالجملة لمواد اغلبها غذائية	5190
Retail trade, repair of personal goods	8382.8	230333.4	94765.4	325098.8	37290.3	50930	30315	تجارة التجزئة ، واصلاح السلع الشخصية	52
Retail sale in stores with food	659.5	44227.3	22604.4	66831.7	2653.7	18628	12035	البيع بالتجزئة في المتاجر	+ 5211
Other retail sale in non-specialized stores								البيع بالتجزئة في المتاجر غير المتخصصة	5219

جدول 1-2(تابع): عدد المؤسسات والمشتغلين واهم المؤشرات الاقتصادية حسب النشاط الاقتصادي في باقي الضفة الغربية وقطاع غزة - 1999

Table 2-1(Cont.): Number of Enterprises and Persons Engaged and Main Economic Indicators by Economic Activity in Remaining West Bank and Gaza Strip - 1999

(Value in US \$ 1000)

(القيمة بالالف دولار امريكي)

Economic Activity	التكوين الرأسمالي الثابت الاجمالي G. F. C. F.	اجمالي القيمة المضافة Gross Value Added	الاستهلاك الوسيط Intermediate Consump- tion	الانتاج Output	تعويضات العاملين Compens- ation of Employees	عدد المشتغلين Number of Persons Engaged	عدد المؤسسات No. of Ent.	النشاط الاقتصادي	دليل النشاط ISIC
Retail sale of food in specilized stores	623.7	40414.7	14169.8	54584.5	5841.0	8409	4763	البيع بالتجزئة للاغذية في المتاجر المتخصصة	5220
Retail sale of pharmaceutical goods & cosmetic	118.1	20736.1	5855.0	26591.1	6242.4	1541	853	البيع بالتجزئة للأدوية ومواد التجميل	5231
Retail sale of textiles, clothing & footwear	394.9	48633.4	14939.1	63572.5	5689.7	8072	4583	البيع بالتجزئة للمنسوجات والملابس الاحذية	5232
Retail sale of household appliances	1653.9	15031.7	9382.5	24414.2	3522.8	3943	2118	البيع بالتجزئة للأجهزة والمعدات المنزلية	5233
Retail sale of hardware, paints & glass	152.6	20431.6	9984.1	30415.7	2824.0	2470	1066	البيع بالتجزئة للخردوات والطلاء والزجاج	5234
Other retail sale in specialized stores	4730.4	32582.2	13238.7	45820.9	9538.4	5029	2771	انواع البيع بالتجزئة في المتاجر المتخصصة	5239
Retail sale of second-hand goods	29.3	3486.7	1589.2	5075.9	911.0	1190	765	البيع بالتجزئة للسلع المستعملة	5240
Retail sale Via mail order houses								البيع بالتجزئة عن طريق مؤسسات الطلبات	+ 5251
Retail sale via stalls & markets	1.6	627.1	145.0	772.1	18.2	169	114	البيع بالتجزئة عن طريق الاكشاك	5252
Repair of personal & household goods	18.9	4162.6	2857.5	7020.2	49.0	1479	1247	اصلاح السلع الشخصية والمنزلية	5260

جدول 2-2: اعداد المشتغلين حسب النشاط الاقتصادي في باقي الضفة الغربية وقطاع غزة - 1999

Table 2-2: Number of Persons Engaged by Economic Activity in Remaining West Bank and Gaza Strip - 1999

Economic Activity	عاملون باجر Paid Employees						عاملون بدون اجر Unpaid Persons Engaged				مجموع المشتغلين Total No. of Persons Engaged			عدد المؤسسات No. of Enterp.	النشاط الاقتصادي	دليل النشاط ISIC		
	أخرون Others		في الإنتاج Operatives		في الإدارة Administ- ratives		مجموع العاملين باجر Total No. of Paid Emp.		من افراد الاسرة Family Members		من اصحاب العمل Proprietors		المجموع					
	انثى F	ذكر M	انثى F	ذكر M	انثى F	ذكر M	انثى F	ذكر M	انثى F	ذكر M	انثى F	ذكر M	المجموع Total					
Wholesale and retail & repairs	5	868	636	12026	556	3867	17958	1963	16644	1932	33941	5092	67344	72436	38184	تجاره الجملة والتجزئة واصلاح المركبات	G.ز	
Sale & repair of motor vehicles	0	136	1	3881	22	606	4646	0	2199	9	4416	32	11239	11271	5136	بيع وصيانة المركبات وبيع الوقود	50	
Sale of motor vehicles	0	5	1	71	4	31	112	0	25	1	66	6	199	205	80	بيع المركبات ذات المحركات	5010	
Maintenance & repair of motor vehicles	0	6	0	2525	2	340	2873	0	1695	0	3113	2	7679	7681	3769	صيانة واصلاح المركبات ذات المحركات	5020	
Sale of motor vehicle parts	0	23	0	423	3	51	500	0	356	0	820	3	1673	1676	844	بيع أجزاء المركبات ذات المحركات	5030	
Sale & repair of motorcycles	0	7	0	21	0	16	44	0	37	0	167	0	248	248	168	بيع وصيانة الدراجات النارية وقطعها	5040	
Retail sale of automotive fuel	0	95	0	841	13	168	1117	0	86	8	250	21	1440	1461	275	بيع وقود السيارات بالتجزئة	5050	
Wholesale trade & commission trade	3	565	62	3299	195	1403	5527	10	1901	8	2789	278	9957	10235	2733	تجارة الجملة	51	
Wholesale on afee or contract basis	0	72	3	356	50	177	658	0	89	0	118	53	812	865	133	تجارة الجملة على أساس عقد	5110	
Wholesale of agricultural raw materials	0	45	0	189	3	95	332	0	119	0	410	3	858	861	335	البيع بالجملة للمواد الزراعية والماشية	5121	
Wholesale of food, beverages & tobacco	0	142	0	898	18	351	1409	1	546	0	717	19	2654	2673	633	البيع بالجملة للأغذية والمشروبات والتبغ	5122	
Wholesale of textiles, clothing & footwear	1	15	11	123	10	68	228	1	111	5	200	28	517	545	198	البيع بالجملة للمنسوجات والملبوسات والأحذية	5131	
Wholesale of other household goods	2	90	45	450	62	293	942	8	144	1	260	118	1237	1355	261	البيع بالجملة للسلع المنزلية الاخرى	5139	
Wholesale of solid,liquid fuels	0	8	0	46	1	12	67	0	3	0	8	1	77	78	11	البيع بالجملة لأنواع الوقود	5141	
Wholesale of metals & metal ores	0	2	0	25	1	20	48	0	12	0	15	1	74	76	15	البيع بالجملة للمعادن وخام المعادن	5142	
Wholesale of constraction materials	0	166	0	1057	34	315	1572	0	830	0	986	34	3354	3388	1055	البيع بالجملة لمواد البناء والسباكة	5143	
Wholesale of other intermediate products	0	2	0	22	6	17	47	0	11	0	14	6	66	72	20	البيع بالجملة للمنتجات الوسيطة الأخرى	5149	
Wholesale of machinery and equipment	0	13	3	114	7	47	184	0	26	2	45	12	245	257	58	البيع بالجملة للألات والمعدات	5150	
Other wholesale	0	10	0	19	3	8	40	0	10	0	16	3	63	66	14	البيع بالجملة لمواد اغلبها غذائية	5190	
Retail trade, repair of personal goods	1	165	570	4846	341	1858	7781	1953	12544	1916	26735	4782	46148	50930	30315	تجارة التجزئة ، واصلاح السلع الشخصية	52	
Retail sale in stores with food	0	9	3	693	0	118	823	1302	4918	981	10604	2286	16342	18628	12035	البيع بالتجزئة في المتاجر	+ 5211	
Other retail sale in non-specialized stores																البيع بالتجزئة في المتاجر غير المتخصصة	5219	

جدول 2-2(تابع): اعداد المشتغلين حسب النشاط الاقتصادي في باقي الضفة الغربية وقطاع غزة - 1999

Table 2-2(Cont.): Number of Persons Engaged by Economic Activity in Remaining West Bank and Gaza Strip - 1999

Economic Activity	عاملون باجر Paid Employees							عاملون بدون اجر Unpaid Persons Engaged				مجموع المشتغلين Total No. of Persons Engaged			عدد المؤسسات No. of Enterp.	النشاط الاقتصادي	دليل النشاط ISIC
	أخرون Others		في الإنتاج Operatives		في الإدارة Administ-ratives		مجموع العاملين باجر Total No. of Paid Emp.	من افراد الاسرة Family Members		من اصحاب العمل Proprietors		المجموع Total					
	انثى F	ذكر M	انثى F	ذكر M	انثى F	ذكر M		انثى F	ذكر M	انثى F	ذكر M						
Retail sale of food in specilized stores	0	17	0	1076	0	278	1371	154	2287	77	4520	231	8178	8409	4763	البيع بالتجزئة للاغذية في المتاجر المتخصصة	5220
Retail sale of pharmaceutical goods & cos.	1	4	115	361	16	110	607	35	110	54	735	221	1320	1541	853	البيع بالتجزئة للأدوية ومواد التجميل	5231
Retail sale of textiles, clothing & footwear	0	1	354	595	259	444	1653	206	1962	635	3616	1454	6618	8072	4583	البيع بالتجزئة للمنسوجات والملابس الاحذية	5232
Retail sale of household appliances	0	50	0	532	25	183	790	90	1242	0	1821	115	3828	3943	2118	البيع بالتجزئة للأجهزة والمعدات المنزلية	5233
Retail sale of hardware, paints & glass	0	56	0	468	12	120	656	0	695	0	1119	12	2458	2470	1066	البيع بالتجزئة للخردوات والطلاء والزجاج	5234
Other retail sale in specialized stores	0	27	2	951	29	603	1612	155	796	164	2302	350	4679	5029	2771	انواع البيع بالتجزئة في المتاجر المتخصصة	5239
Retail sale of second-hand goods	0	0	96	154	0	0	250	1	270	0	669	97	1093	1190	765	البيع بالتجزئة للسلع المستعملة	5240
Retail sale Via mail order houses																البيع بالتجزئة عن طريق مؤسسات الطلبات	+ 5251
Retail sale via stalls & markets	0	0	0	6	0	0	6	11	36	5	111	16	153	169	114	البيع بالتجزئة عن طريق الاكشاك	5252
Repair of personal & household goods	0	1	0	10	0	2	13	0	228	0	1238	0	1479	1479	1247	اصلاح السلع الشخصية والمنزلية	5260

جدول 2-3: تعويضات العاملين باجر حسب طبيعة العمل والنشاط الاقتصادي في باقي الضفة الغربية وقطاع غزة - 1999

Table2-3a: Compensation of Paid Employees by Type of Work and Economic Activity in Remaining West Bank and Gaza Strip - 1999

(Value in US \$ 1000)

(القيمة بالالف دولار امريكي)

Economic Activity	مزاي اخرى Other Benefits	المزايا العينية Payments in-Kind	الرواتب والاجور النقدية Cash Wages and Salaries			مجموع التعويضات Total Compensations	العاملون باجر Paid Employees			عدد المؤسسات No. of Enterp.	النشاط الاقتصادي	دليل النشاط ISIC
			آخرون Others	انتاج Oper.	ادارة Adm.		آخرون Others	انتاج Oper.	ادارة Adm.			
Wholesale and retail & repairs	610.8	2003.6	3493.9	55082.1	26268.3	87458.8	873	12662	4423	38184	تجاره الجملة والتجزئة واصلاح المركبات	G.ز
Sale & repair of motor vehicles	351.5	532.5	508.4	14541.3	4418.5	20352.3	136	3882	628	5136	بيع وصيانة المركبات وبيع الوقود	50
Sale of motor vehicles	0.5	49.1	34.5	321.8	200.9	606.8	5	72	35	80	بيع المركبات ذات المحركات	5010
Maintenance & repair of motor vehicles	339.4	177.9	21.8	9102.1	2782.5	12423.8	6	2525	342	3769	صيانة واصلاح المركبات ذات المحركات	5020
Sale of motor vehicle parts	3.3	209.3	70.5	1619.2	259.1	2161.5	23	423	54	844	بيع اجزاء المركبات ذات المحركات	5030
Sale & repair of motorcycles	0.0	0.4	42.7	67.2	65.5	175.8	7	21	16	168	بيع وصيانة الدراجات النارية وقطعها	5040
Retail sale of automotive fuel	8.3	95.8	338.8	3431.0	1110.5	4984.4	95	841	181	275	بيع وقود السيارات بالتجزئة	5050
Wholesale trade & commission trade	177.9	756.2	2300.0	16563.4	10018.8	29816.2	568	3361	1598	2733	تجارة الجملة	51
Wholesale on a fee or contract basis	22.1	20.8	304.7	1928.3	1516.0	3791.9	72	359	227	133	تجارة الجملة على أساس عقد	5110
Wholesale of agricultural raw materials	3.4	14.0	206.1	772.5	415.3	1411.3	45	189	98	335	البيع بالجملة للمواد الزراعية والماشية	5121
Wholesale of food, beverages & tobacco	32.1	218.0	485.0	4533.3	2235.8	7504.2	142	898	369	633	البيع بالجملة للأغذية والمشروبات والتبغ	5122
Wholesale of textiles, clothing & footwear	5.0	23.9	52.6	633.8	399.4	1114.7	16	134	78	198	البيع بالجملة للمنسوجات والملبوسات والأحذية	5131
Wholesale of other household goods	44.2	163.2	385.5	2295.9	2763.1	5651.9	92	495	355	261	البيع بالجملة للسلع المنزلية الاخرى	5139
Wholesale of solid,liquid fuels	2.6	4.0	28.2	206.2	103.2	344.2	8	46	13	11	البيع بالجملة لأنواع الوقود	5141
Wholesale of metals & metal ores	0.6	0.0	10.6	85.8	74.5	171.5	2	25	21	15	البيع بالجملة للمعادن وخام المعادن	5142
Wholesale of construction materials	59.0	274.4	708.3	5210.5	1893.5	8145.7	166	1057	349	1055	البيع بالجملة لمواد البناء والسباكة	5143
Wholesale of other intermediate products	8.0	3.6	8.8	84.9	106.8	212.1	2	22	23	20	البيع بالجملة للمنتجات الوسيطة الأخرى	5149
Wholesale of machinery and equipment	0.9	32.4	77.6	743.8	465.5	1320.1	13	117	54	58	البيع بالجملة للألات والمعدات	5150
Other wholesale	0.0	1.9	32.5	68.4	45.6	148.4	10	19	11	14	البيع بالجملة لمواد اغليها غذائية	5190
Retail trade, repair of personal goods	81.4	714.9	685.6	23977.4	11831.0	37290.3	166	5416	2199	30315	تجارة التجزئة ، وإصلاح السلع الشخصية	52
Retail sale in stores with food	0.0	117.5	34.9	2010.7	490.6	2653.7	9	696	118	12035	البيع بالتجزئة في المتاجر	+ 5211
Other retail sale in non-specialized stores											البيع بالتجزئة في المتاجر غير المتخصصة	5219
Retail sale of food in specialized stores	0.7	202.4	53.4	4162.9	1421.6	5841.0	17	1076	278	4763	البيع بالتجزئة للأغذية في المتاجر المتخصصة	5220
Retail sale of pharmaceutical goods & cos.	24.9	3.3	22.2	4471.4	1720.7	6242.4	5	476	126	853	البيع بالتجزئة للأدوية ومواد التجميل	5231

جدول 2-3أ(تابع): تعويضات العاملين باجر حسب طبيعة العمل والنشاط الاقتصادي في باقي الضفة الغربية وقطاع غزة - 1999

Table2-3a(Cont.): Compensation of Paid Employees by Type of Work and Economic Activity in Remaining West Bank and Gaza Strip - 1999

(Value in US \$ 1000)

(القيمة بالالف دولار امريكي)

Economic Activity	مزاي اخرى Other Benefits	المزايا العينية Payments in-Kind	الرواتب والاجور النقدية Cash Wages and Salaries			مجموع التعويضات Total Compensations	العاملون باجر Paid Employees			عدد المؤسسات No. of Enterprises	النشاط الاقتصادي	دليل النشاط ISIC
			آخرون Others	انتاج Oper.	ادارة Adm.		آخرون Others	انتاج Oper.	ادارة Adm.			
Retail sale of textiles, clothing & footwear	0.0	89.3	4.1	2719.9	2876.4	5689.7	1	949	703	4583	البيع بالتجزئة للمنسوجات والملابس والاحذية	5232
Retail sale of household appliances	0.1	102.1	250.4	1957.6	1212.5	3522.8	50	532	208	2118	البيع بالتجزئة للأجهزة والمعدات المنزلية	5233
Retail sale of hardware, paints & glass	0.0	137.3	155.5	2053.6	477.5	2824.0	56	468	132	1066	البيع بالتجزئة للخردوات والطلاء والزجاج	5234
Other retail sale in specialized stores	55.6	62.8	161.0	5640.8	3618.3	9538.4	27	953	632	2771	انواع البيع بالتجزئة في المتاجر المتخصصة	5239
Retail sale of second-hand goods	0.0	0.0	0.0	911.0	0.0	911.0	0	250	0	765	البيع بالتجزئة للسلع المستعملة	5240
Retail sale Via mail order houses											البيع بالتجزئة عن طريق مؤسسات الطلبات	5251
Retail sale via stalls & markets	0.0	0.0	0.0	18.2	0.0	18.2	0	6	0	114	البيع بالتجزئة عن طريق الاكشاك	5252
Repair of personal & household goods	0.1	0.1	4.0	31.2	13.5	49.0	1	10	2	1247	اصلاح السلع الشخصية والمنزلية	5260

جدول 2-3ب: تعويضات العاملين باجر حسب الجنس والنشاط الاقتصادي في باقي الضفة الغربية وقطاع غزة - 1999

Table 2-3b: Compensation of Paid Employees by Gender and Economic Activity in Remaining West Bank and Gaza Strip - 1999

(Value in US \$ 1000)

(القيمة بالالف دولار امريكي)

Economic Activity	مزايا أخرى		المزايا العينية		الرواتب والاجور النقدية						مجموع التعويضات		مجموع العاملين باجر		النشاط الاقتصادي	دليل النشاط ISIC
	Other Benefits		Payments in-Kind		اخرين Other		انتاج Oper.		ادارة Adm.		Total Compensations		Total No. of Paid Emp.			
	اناث F	ذكور M	اناث F	ذكور M	اناث F	ذكور M	اناث F	ذكور M	اناث F	ذكور M	اناث F	ذكور M	اناث F	ذكور M		
Wholesale and retail & repairs	13.4	597.4	15.8	1987.8	20.7	3473.2	1611.9	53470.1	2268.4	23999.9	3930.3	83528.5	1197	16761	تجاره الجملة والتجزئة واصلاح المركبات	G.ز
Sale, & repair of motor vehicles	1.1	350.4	0.6	532.0	0.0	508.4	3.3	14538.0	83.9	4334.7	88.9	20263.4	24	4623	بيع وصيانة المركبات وبيع الوقود	50
Sale of motor vehicles	0.0	0.5	0.5	48.6	0.0	34.5	3.3	318.5	15.1	185.8	18.9	587.9	5	107	بيع المركبات ذات المحركات	5010
Maintenance &, repair of motor vehicles	0.0	339.4	0.0	177.9	0.0	21.8	0.0	9102.1	6.3	2776.2	6.3	12417.5	2	2871	صيانة واصلاح المركبات ذات المحركات	5020
Sale of motor vehicle parts	0.1	3.2	0.0	209.3	0.0	70.5	0.0	1619.2	11.5	247.6	11.6	2149.9	3	497	بيع اجزاء المركبات ذات المحركات	5030
Sale, & repair of motorcycles	0.0	0.0	0.0	0.4	0.0	42.7	0.0	67.2	0.0	65.5	0.0	175.8	0	44	بيع وصيانة الدراجات النارية وقطعها	5040
Retail sale of automotive fuel	1.1	7.2	0.1	95.7	0.0	338.8	0.0	3431.0	50.9	1059.5	52.1	4932.3	13	1104	بيع وقود السيارات بالتجزئة	5050
Wholesale trade & commission trade	11.1	166.8	15.0	741.2	15.6	2284.3	260.0	16303.4	986.3	9032.6	1288.0	28528.2	261	5267	تجارة الجملة	51
Wholesale on afee or contract basis	0.8	21.3	1.9	18.9	0.0	304.7	22.6	1905.7	276.9	1239.1	302.3	3489.6	54	605	تجارة الجملة على أساس عقد	5110
Wholesale of agricultural raw materials	0.1	3.3	0.0	14.0	0.0	206.1	0.0	772.5	22.6	392.7	22.6	1388.7	3	329	البيع بالجملة للمواد الزراعية والماشية	5121
Wholesale of food, beverages & tobacco	0.0	32.1	5.3	212.7	0.0	485.0	0.0	4533.3	108.0	2127.8	113.3	7390.9	18	1391	البيع بالجملة للأغذية والمشروبات والتبغ	5122
Wholesale of textiles, clothing & footwear	0.0	5.0	0.0	23.9	2.0	50.6	27.4	606.4	35.2	364.2	64.6	1050.1	22	205	البيع بالجملة للمنسوجات والملبوسات والأحذية	5131
Wholesale of other household goods	6.6	37.6	6.7	156.5	13.7	371.8	193.0	2103.0	400.9	2362.2	620.8	5031.2	109	833	البيع بالجملة للسلع المنزلية الأخرى	5139
Wholesale of solid,liquid fuels	0.0	2.6	0.0	4.0	0.0	28.2	0.0	206.2	5.6	97.6	5.6	338.6	1	65	البيع بالجملة لأنواع الوقود	5141
Wholesale of metals & metal ores	0.0	0.6	0.0	0.0	0.0	10.6	0.0	85.8	3.8	70.7	3.8	167.7	1	48	البيع بالجملة للمعادن وخام المعادن	5142
Wholesale of construction materials	2.2	56.8	0.2	274.2	0.0	708.3	0.0	5210.5	77.8	1815.7	80.2	8065.6	34	1539	البيع بالجملة لمواد البناء والسباكة	5143
Wholesale of other intermediate products	1.5	6.5	0.3	3.3	0.0	8.8	0.0	84.9	18.6	88.2	20.3	191.8	6	42	البيع بالجملة للمنتجات الوسيطة الأخرى	5149
Wholesale of machinery and equipment	0.0	0.9	0.6	31.7	0.0	77.6	17.0	726.8	19.0	446.5	36.6	1283.5	10	173	البيع بالجملة للألات والمعدات	5150
Other wholesale	0.0	0.0	0.0	1.9	0.0	32.5	0.0	68.4	17.9	27.7	17.9	130.5	3	37	البيع بالجملة لمواد اقلها غذائية	5190
Retail trade, repair of personal goods	1.2	80.3	0.3	714.7	5.0	680.5	1348.7	22628.8	1198.3	10632.7	2553.4	34736.9	912	6870	تجارة التجزئة ، واصلاح السلع الشخصية	52
Retail sale in stores with food	0.0	0.0	0.0	117.5	0.0	34.9	11.8	1998.9	0.0	490.6	11.8	2641.9	3	819	البيع بالتجزئة في المتاجر	+ 5211
Other retail sale in non-specialized stores															البيع بالتجزئة في المتاجر غير المتخصصة	5219
Retail sale of food in specilized stores	0.0	0.7	0.0	202.4	0.0	53.4	0.0	4162.9	0.0	1421.6	0.0	5841.0	0	1372	البيع بالتجزئة للأغذية في المتاجر المتخصصة	5220

جدول 2-3ب(تابع): تعويضات العاملين باجر حسب الجنس والنشاط الاقتصادي في باقي الضفة الغربية وقطاع غزة - 1999

Table2-3b(Cont.): Compensation of Paid Employees by Gender and Economic Activity in Remaining West Bank and Gaza Strip - 1999

(Value in US \$ 1000)

(القيمة بالالف دولار امريكي)

Economic Activity	مزاي أخرى		المزايا العينية		الرواتب والاجور النقدية Cash Wages and Salaries						مجموع التعويضات		مجموع العاملين باجر		النشاط الاقتصادي	دليل النشاط ISIC
	Other Benefits		Payments in-Kind		اخرين Other		انتاج Oper.		ادارة Adm.		Total Compensations		Total No. of Paid Emp.			
	اناث F	ذكور M	اناث F	ذكور M	اناث F	ذكور M	اناث F	ذكور M	اناث F	ذكور M	اناث F	ذكور M	اناث F	ذكور M		
Retail sale of pharmaceutical goods & cos.	0.0	24.9	0.0	3.3	5.0	17.1	347.3	4124.1	70.8	1649.9	423.2	5819.3	132	475	البيع بالتجزئة للأدوية ومواد التجميل	5231
Retail sale of textiles, clothing & footwear	0.0	0.0	0.0	89.3	0.0	4.1	617.1	2102.8	796.9	2079.4	1414.1	4275.7	613	1040	البيع بالتجزئة للمنسوجات والملابس والاحذية	5232
Retail sale of household appliances	0.0	0.1	0.2	101.9	0.0	250.4	0.0	1957.6	83.6	1128.9	83.8	3438.9	25	766	البيع بالتجزئة للأجهزة والمعدات المنزلية	5233
Retail sale of hardware, paints & glass	0.0	0.0	0.0	137.3	0.0	155.5	0.0	2053.6	39.1	438.4	39.1	2784.9	12	644	البيع بالتجزئة للخردوات والطلاء والزجاج	5234
Other retail sale in specialized stores	1.2	54.4	0.0	62.8	0.0	161.0	23.4	5617.4	207.8	3410.5	232.4	9306.0	31	1581	انواع البيع بالتجزئة في المتاجر المتخصصة	5239
Retail sale of second-hand goods	0.0	0.0	0.0	0.0	0.0	0.0	349.0	562.0	0.0	0.0	349.0	562.0	96	154	البيع بالتجزئة للسلع المستعملة	5240
Retail sale Via mail order houses															البيع بالتجزئة عن طريق مؤسسات الطلقات	+ 5251
Retail sale via stalls & markets	0.0	0.0	0.0	0.0	0.0	0.0	0.0	18.2	0.0	0.0	0.0	18.2	0	6	البيع بالتجزئة عن طريق الاكشاك	5252
Repair of personal & household goods	0.0	0.1	0.0	0.1	0.0	4.0	0.0	31.2	0.0	13.5	0.0	49.0	0	13	اصلاح السلع الشخصية والمنزلية	5260

جدول 2-4: قيمة المخزون في بداية ونهاية العام حسب النشاط الاقتصادي في باقي الضفة الغربية وقطاع غزة - 1999

Table 2-4: Value of Stocks at The Beginning and End of The Year by Economic Activity in Remaining West Bank and Gaza Strip - 1999

(Value in US \$ 1000)

(القيمة بالآلاف دولار امريكي)

Economic Activity	التغير في المخزون Change in Stocks	قيمة المخزون في نهاية 1999 Value of Stocks at End of 1999					قيمة المخزون في بداية 1999 Value of Stocks at Beginning of 1999					عدد المؤسسات No. of Enterprises	النشاط الاقتصادي	دليل النشاط ISIC
		بضائع مشتراه لغرض البيع Goods for Resale	منتجات تامة الصنع Finished Products	منتجات تحت التشغيل Work in Progress	مستلزمات الانتاج السليعية Mater. Fuels & Supp.	المجموع Total	بضائع مشتراه لغرض البيع Goods for Resale	منتجات تامة الصنع Finished Products	منتجات تحت التشغيل Work in Progress	مستلزمات الانتاج السليعية Mater. Fuels & Supp.	المجموع Total			
		Wholesale and retail & repairs	134331.9	673237.8	906.2	0.0	3296.5	677440.5	538551.1	792.2	0.0			
Sale & repair of motor vehicles	19128.9	65717.8	0.0	0.0	1190.2	66908.0	46592.6	0.0	0.0	1186.5	47779.1	5136	بيع وصيانة المركبات وبيع الوقود	50
Sale of motor vehicles	10662.0	12440.4	0.0	0.0	161.0	12601.4	1778.9	0.0	0.0	160.4	1939.4	80	بيع المركبات ذات المحركات	5010
Maintenance & repair of motor vehicles	3427.0	18559.4	0.0	0.0	521.5	19080.9	15148.0	0.0	0.0	505.9	15653.9	3769	صيانة واصلاح المركبات ذات المحركات	5020
Sale of motor vehicle parts	467.3	20027.3	0.0	0.0	41.2	20068.5	19547.9	0.0	0.0	53.3	19601.2	844	بيع اجزاء المركبات ذات المحركات	5030
Sale & repair of motorcycles	364.3	937.5	0.0	0.0	15.8	953.3	572.0	0.0	0.0	17.0	589.0	168	بيع وصيانة الدراجات النارية وقطعها	5040
Retail sale of automotive fuel	4208.3	13753.3	0.0	0.0	450.6	14203.8	9545.8	0.0	0.0	449.8	9995.6	275	بيع وقود السيارات بالتجزئة	5050
Wholesale trade & commission trade	48655.3	209840.4	191.4	0.0	771.5	210803.3	161309.0	134.8	0.0	704.1	162148.0	2733	تجارة الجملة	51
Wholesale on a fee or contract basis	2864.9	18874.5	0.0	0.0	22.4	18896.9	16015.9	0.0	0.0	16.0	16031.9	133	تجارة الجملة على أساس عقد	5110
Wholesale of agricultural raw materials	1501.5	11992.1	0.0	0.0	143.9	12136.1	10527.1	0.0	0.0	107.5	10634.6	335	البيع بالجملة للمواد الزراعية والماشية	5121
Wholesale of food, beverages & tobacco	308.8	39548.6	0.0	0.0	140.1	39688.7	39212.0	0.0	0.0	167.9	39379.9	633	البيع بالجملة للأغذية والمشروبات والتبغ	5122
Wholesale of textiles, clothing & footwear	4250.6	9336.7	5.4	0.0	17.7	9359.9	5077.6	7.2	0.0	24.4	5109.2	198	البيع بالجملة للمنسوجات والملبوسات والأحذية	5131
Wholesale of other household goods	14264.0	50169.1	0.0	0.0	28.9	50198.0	35917.1	0.0	0.0	17.0	35934.1	261	البيع بالجملة للسلع المنزلية الأخرى	5139
Wholesale of solid, liquid fuels	244.4	1785.6	0.0	0.0	4.4	1790.0	1541.2	0.0	0.0	4.4	1545.6	11	البيع بالجملة لأنواع الوقود	5141
Wholesale of metals & metal ores	484.8	2587.1	0.0	0.0	0.7	2587.8	2102.3	0.0	0.0	0.7	2103.0	15	البيع بالجملة للمعادن وخام المعادن	5142
Wholesale of construction materials	23644.3	68408.7	175.2	0.0	386.4	68970.3	44873.7	116.3	0.0	336.0	45326.0	1055	البيع بالجملة لمواد البناء والسباكة	5143
Wholesale of other intermediate products	305.4	2036.1	0.0	0.0	14.7	2050.8	1730.5	0.0	0.0	14.9	1745.4	20	البيع بالجملة للمنتجات الوسيطة الأخرى	5149
Wholesale of machinery and equipment	779.1	4832.9	10.3	0.0	8.7	4851.9	4054.1	10.3	0.0	8.4	4072.9	58	البيع بالجملة للألات والمعدات	5150
Other wholesale	7.5	268.8	0.5	0.0	3.6	272.9	257.5	1.0	0.0	6.9	265.5	14	البيع بالجملة لمواد أغلبها غذائية	5190
Retail trade, repair of personal goods	66547.7	397679.6	714.7	0.0	1334.9	399729.2	330649.4	657.4	0.0	1874.7	333181.5	30315	تجارة التجزئة، واصلاح السلع الشخصية	52
Retail sale in stores with food	10548.0	63789.2	0.0	0.0	113.3	63902.5	53249.0	0.0	0.0	105.5	53354.4	12035	البيع بالتجزئة في المتاجر	+ 5211
Other retail sale in non-specialized stores													البيع بالتجزئة في المتاجر غير المتخصصة	5219

جدول 4-2(تابع): قيمة المخزون في بداية ونهاية العام حسب النشاط الاقتصادي في باقي الضفة الغربية وقطاع غزة - 1999

Table2-4(Cont.): Value of Stocks at The Beginning and End of The Year by Economic Activity in Remaining West Bank and Gaza Strip - 1999

(Value in US \$ 1000)

(القيمة بالآلاف دولار امريكي)

Economic Activity	التغير في المخزون Change in Stocks	قيمة المخزون في نهاية 1999 Value of Stocks at End of 1999					قيمة المخزون في بداية 1999 Value of Stocks at Beginning of 1999					عدد المؤسسات No. of Enterprises	النشاط الاقتصادي	دليل النشاط ISIC
		بضائع مشتراه لغرض البيع Goods for Resale	منتجات تامة الصنع Finished Products	منتجات تحت التشغيل Work in Progress	مستلزمات الانتاج السلعية Mater. Fuels & Supp.	المجموع Total	بضائع مشتراه لغرض البيع Goods for Resale	منتجات تامة الصنع Finished Products	منتجات تحت التشغيل Work in Progress	مستلزمات الانتاج السلعية Mater. Fuels & Supp.	المجموع Total			
Retail sale of food in specilized stores	2547.1	13236.9	0.0	0.0	291.7	13528.6	10586.0	0.0	0.0	395.4	10981.5	4763	البيع بالتجزئة للأغذية في المتاجر المتخصصة	5220
Retail sale of pharmaceutical goods & cosmetics	-653.2	85384.7	0.0	0.0	44.0	85428.7	86057.3	0.0	0.0	24.6	86081.8	853	البيع بالتجزئة للأدوية ومواد التجميل	5231
Retail sale of textiles, clothing & footwear	19406.6	73890.6	0.0	0.0	62.1	73952.8	54470.7	0.0	0.0	75.6	54546.2	4583	البيع بالتجزئة للمنسوجات والملابس والاحذية	5232
Retail sale of household appliances	11990.6	48845.7	9.1	0.0	65.6	48920.4	36857.5	4.5	0.0	67.8	36929.8	2118	البيع بالتجزئة للأجهزة والمعدات المنزلية	5233
Retail sale of hardware, paints & glass	14166.9	28281.2	705.7	0.0	525.1	29511.9	13732.2	652.8	0.0	960.0	15345.0	1066	البيع بالتجزئة للخردوات والطلاء والزجاج	5234
Other retail sale in specialized stores	7001.8	76957.4	0.0	0.0	155.6	77113.0	69944.8	0.0	0.0	166.5	70111.3	2771	انواع البيع بالتجزئة في المتاجر المتخصصة	5239
Retail sale of second-hand goods	1315.1	3235.8	0.0	0.0	6.9	3242.7	1920.4	0.0	0.0	7.2	1927.6	765	البيع بالتجزئة للسلع المستعملة	5240
Retail sale Via mail order houses													البيع بالتجزئة عن طريق مؤسسات الطلقات	+ 5251
Retail sale via stalls & markets	430.5	1431.4	0.0	0.0	0.9	1432.3	1001.0	0.0	0.0	0.8	1001.8	114	البيع بالتجزئة عن طريق الاكشاك	5252
Repair of personal & household goods	-205.7	2626.7	0.0	0.0	69.7	2696.4	2830.7	0.0	0.0	71.4	2902.1	1247	اصلاح السلع الشخصية والمنزلية	5260

جدول 2-5: حركة الاصول حسب النشاط الاقتصادي في باقي الضفة الغربية وقطاع غزة - 1999

Table 2-5: Assets by Economic Activity in Remaining West Bank and Gaza Strip - 1999

(Value in US \$ 1000)

(القيمة بالالف دولار امريكي)

Economic Activity	القيمة الدفترية في نهاية العام Closing Book Value	قيمة الاهتلاك السنوي Depreciation	قيمة التالف والمفقود Written-offs & Losses	قيمة الاصول المباعة Value of Sold Assets	قيمة الاضافات الاجمالية					القيمة الدفترية في بداية العام Opening Book Value	عدد المؤسسات No. of Enterprises	النشاط الاقتصادي	دليل النشاط ISIC
					Value of Gross Additions	اصول من انتاج المؤسسة Prod. for Own - Account	اضافات وتحسينات Other Additions	مشتريات اصول مستعملة Purch. of Sec.- Hand Assets	مشتريات اصول جديدة Purch. of New Assets				
Wholesale and retail & repairs	242129.9	21350.2	30.4	668.9	184.1	483.5	6429.2	14241.7	21338.5	242840.9	38184	تجاره الجملة والتجزئة واصلاح المركبات	G.ز
Sale & repair of motor vehicles	81559.0	5905.3	0.0	7.7	0.0	18.5	37.2	5175.1	4707.1	82241.1	5136	بيع وصيانة المركبات وبيع الوقود	50
Sale of motor vehicles	625.5	68.5	0.0	0.0	0.0	0.8	0.5	152.4	153.7	540.3	80	بيع المركبات ذات المحركات	5010
Maintenance & repair of motor vehicles	54747.2	3225.1	0.0	0.0	0.0	0.0	0.0	3963.2	3963.2	54009.1	3769	صيانة واصلاح المركبات ذات المحركات	5020
Sale of motor vehicle parts	4268.5	717.6	0.0	0.0	0.0	0.0	2.4	110.7	113.1	4873.1	844	بيع أجزاءالمركبات ذات المحركات	5030
Sale & repair of motorcycles	61.1	10.4	0.0	0.0	0.0	0.0	0.0	10.4	10.4	61.1	168	بيع وصيانة الدراجات النارية وقطعها	5040
Retail sale of automotive fuel	16781.2	1325.9	0.0	6.6	0.0	15.2	34.3	417.1	466.6	17647.1	275	بيع وقود السيارات بالتجزئة	5050
Wholesale trade & commission trade	58138.3	6864.0	30.4	629.4	0.0	237.8	1464.6	6513.3	8215.7	57446.4	2733	تجارة الجملة	51
Wholesale on afee or contract basis	5075.4	557.8	0.0	1.0	0.0	2.6	0.0	521.2	523.8	5110.4	133	تجارة الجملة على أساس عقد	5110
Wholesale of agricultural raw materials	3539.0	326.9	0.0	0.0	0.0	0.0	1.1	249.0	250.2	3615.7	335	البيع بالجملة للمواد الزراعية والماشية	5121
Wholesale of food, beverages & tobacco	16738.8	2023.5	30.1	8.3	0.0	166.9	373.0	1172.8	1712.7	17088.0	633	البيع بالجملة للأغذية والمشروبات والتبغ	5122
Wholesale of textiles, clothing & footwear	1962.2	193.1	0.0	0.0	0.0	1.1	0.2	14.5	15.8	2139.5	198	البيع بالجملة للمنسوجات والملبوسات والأحذية	5131
Wholesale of other household goods	7252.5	945.1	0.3	25.0	0.0	28.3	119.2	1139.7	1287.2	6935.6	261	البيع بالجملة للسلع المنزلية الاخرى	5139
Wholesale of solid,liquid fuels	789.9	112.6	0.0	0.0	0.0	0.0	0.0	122.3	122.3	780.1	11	البيع بالجملة لأنواع الوقود	5141
Wholesale of metals & metal ores	60.2	17.3	0.0	0.0	0.0	0.0	0.0	0.0	0.0	77.5	15	البيع بالجملة للمعادن وخام المعادن	5142
Wholesale of construction materials	20569.1	2429.0	0.0	578.6	0.0	1.4	950.1	3000.1	3951.6	19625.0	1055	البيع بالجملة لمواد البناء والاسباكة	5143
Wholesale of other intermediate products	707.7	71.9	0.0	16.6	0.0	33.4	13.8	69.0	116.2	680.1	20	البيع بالجملة للمنتجات الوسيطة الأخرى	5149
Wholesale of machinery and equipment	1205.1	136.4	0.0	0.0	0.0	3.2	7.2	202.7	213.1	1128.5	58	البيع بالجملة للألات والمعدات	5150
Other wholesale	238.3	50.4	0.0	0.0	0.0	0.9	0.0	21.9	22.9	265.9	14	البيع بالجملة لمواد اغلبها غذائية	5190
Retail trade, repair of personal goods	107508.0	9138.6	0.0	32.9	184.1	229.7	4927.4	3074.5	8415.7	108263.8	30315	تجارة التجزئة ، واصلاح السلع الشخصية	52
Retail sale in stores with food	40632.9	2211.6	0.0	15.0	0.0	82.2	275.2	317.1	674.5	42185.0	12035	البيع بالتجزئة في المتاجر	+ 5211
Other retail sale in non-specialized stores												البيع بالتجزئة في المتاجر غير المتخصصة	5219

جدول 2-5(تابع): حركة الاصول حسب النشاط الاقتصادي في باقي الضفة الغربية وقطاع غزة - 1999

Table 2-5(Cont.): Assets by Economic Activity in Remaining West Bank and Gaza Strip - 1999

(Value in US \$ 1000)

(القيمة بالالف دولار امريكي)

Economic Activity	القيمة الدفترية في نهاية العام Closing Book Value	قيمة الاهلاك السنوي Depreciation	قيمة التالف والمفقود Written-offs & Losses	قيمة الاصول المباعة Value of Sold Assets	Value of Gross Additions					قيمة الاضافات الاجمالية المجموع Total	القيمة الدفترية في بداية العام Opening Book Value	عدد المؤسسات No. of Enterprises	النشاط الاقتصادي	دليل النشاط ISIC
					اصول من انتاج المؤسسة Prod. for Own - Account	اضافات وتحسينات Other Additions	مشتريات اصول مستعملة Purch. of Sec.- Hand Assets	مشتريات اصول جديدة Purch. of New Assets	المجموع					
Retail sale of food in specilized stores	10349.7	974.7	0.0	0.0	0.0	65.7	363.8	194.2	623.7	10700.8	4763	البيع بالتجزئة للاغذية في المتاجر المتخصصة	5220	
Retail sale of pharmaceutical goods & cos.	1549.4	295.7	0.0	0.0	0.0	0.0	8.4	109.7	118.1	1727.0	853	البيع بالتجزئة للأدوية و مواد التجميل	5231	
Retail sale of textiles, clothing & footwear	13823.6	1621.0	0.0	17.8	184.1	0.0	51.1	177.5	412.7	15049.7	4583	البيع بالتجزئة للمنسوجات والملابس والاحذية	5232	
Retail sale of household appliances	11121.6	918.0	0.0	0.0	0.0	4.5	117.6	1531.8	1653.9	10385.7	2118	البيع بالتجزئة للأجهزة والمعدات المنزلية	5233	
Retail sale of hardware, paints & glass	8287.1	888.0	0.0	0.0	0.0	0.0	8.4	144.2	152.6	9022.5	1066	البيع بالتجزئة للخردوات والطلاء والزجاج	5234	
Other retail sale in specialized stores	16465.3	1871.0	0.0	0.0	0.0	48.0	4091.8	590.6	4730.4	13606.0	2771	انواع البيع بالتجزئة في المتاجر المتخصصة	5239	
Retail sale of second-hand goods	2383.3	208.9	0.0	0.0	0.0	29.3	0.0	0.0	29.3	2562.8	765	البيع بالتجزئة للسلع المستعملة	5240	
Retail sale Via mail order houses												البيع بالتجزئة عن طريق مؤسسات الطلبات	+ 5251	
Retail sale via stalls & markets	35.4	4.5	0.0	0.0	0.0	0.0	0.0	1.6	1.6	38.4	114	البيع بالتجزئة عن طريق الاكشاك	5252	
Repair of personal & household goods	2859.6	145.2	0.0	0.0	0.0	0.0	11.1	7.8	18.9	2985.9	1247	اصلاح السلع الشخصية والمنزلية	5260	

جدول 2-6: حركة الاصول حسب صنف الاصل في باقي الضفة الغربية وقطاع غزة - 1999

Table2-6: Assets by Type in Remaining West Bank and Gaza Strip - 1999

(Value in US \$ 1000)

(القيمة بالالف دولار امريكي)

Type of Asset	القيمة الدفترية في نهاية العام Closing Book Value	قيمة الاهتلاك خلال العام Depreciation During the Year	قيمة الاصول المباعة خلال العام Assets Sold During the Year	التالف و المفقود Written-offs and Losses	اضافات وتحسينات راسمالية Capital Add. & Improv.	اصول من انتاج المؤسسة Produced for Own-Account	قيمة الاصول المشتراة خلال العام Purchased Assets			القيمة الدفترية في بداية العام Opening Book Value	صنف الاصل
							محلي Local		مستورد مباشرة Imports		
							مستعملة Second-Hand	جديدة New			
Total	242129.9	21350.2	668.9	30.4	483.5	184.1	6429.2	13742.1	499.6	242840.9	المجموع
Land	29205.6	2.0	0.0	0.0	20.5	0.0	0.0	17.9	0.0	29169.2	الاراضي
Residential Buildings	3125.4	73.0	0.0	0.0	0.0	0.0	0.0	0.0	0.0	3198.3	مباني سكنية
Non-Res. Buildings	111146.1	3338.1	19.1	0.0	187.7	0.0	0.0	354.5	0.0	113961.1	مباني غير سكنية
Machines and Equipments	35164.0	5839.6	3.7	0.3	143.5	0.0	998.2	3390.0	374.3	36101.5	الات ومعدات
Freight vehicles	33561.9	7801.7	628.3	0.0	67.0	0.0	1954.8	7902.2	120.6	31947.3	سيارات بضائع
Passengers vehicles	4019.5	1061.3	0.0	0.0	56.9	0.0	67.9	301.8	0.0	4654.3	سيارات نقل ركاب
Furniture and Furnishings	20892.9	2978.4	17.8	0.0	4.6	184.1	3408.3	1596.1	4.6	18691.5	اثاث ومفروشات
Computer programs	369.4	114.9	0.0	0.0	3.2	0.0	0.0	151.3	0.0	329.8	اخرى (برامج كمبيوتر)
Brand Name	3641.6	0.0	0.0	0.0	0.0	0.0	0.0	0.0	0.0	3641.6	اسم الشهرة
Other	1003.5	141.2	0.0	30.1	0.0	0.0	0.0	28.5	0.0	1146.2	اخرى

جدول 2-7: تكلفة الاصول الجديدة حسب النشاط الاقتصادي في باقي الضفة الغربية وقطاع غزة - 1999

Table 2-7: Cost of Acquisition of New Assets by Economic Activity in Remaining West Bank and Gaza Strip - 1999

(Value in US \$ 1000)

(القيمة بالالف دولار امريكي)

Economic Activity	قيمة الاصول الجديدة								عدد المؤسسات	النشاط الاقتصادي	دليل النشاط ISIC
	Value of New Assets	اصول اخرى	اثاث ومفروشات	وسائط نقل	آلات ومعدات	الابنية غير السكنية	الابنية السكنية	الاراضي			
	Other Assets	Furniture & Furnishings	Transport Vehicles	Machinery & Equip.	Non-Res. Buildings	Res. Buildings	Land	Total	No. of Enterprises		
Wholesale and retail & repairs	179.8	1600.7	8324.6	3764.3	354.5	0.0	17.9	14241.7	38184	تجاره الجملة والتجزئة واصلاح المركبات	G.ز
Sale & repair of motor vehicles	0.9	35.6	2727.9	1871.6	0.0	0.0	17.9	4653.9	5136	بيع وصيانة المركبات وبيع الوقود	50
Sale of motor vehicles	0.0	16.2	0.0	136.2	0.0	0.0	0.0	152.4	80	بيع المركبات ذات المحركات	5010
Maintenance & repair of motor vehicles	0.0	0.7	2560.9	1401.6	0.0	0.0	0.0	3963.2	3769	صيانة واصلاح المركبات ذات المحركات	5020
Sale of motor vehicle parts	0.0	12.5	25.0	73.3	0.0	0.0	0.0	110.7	844	بيع اجزاء المركبات ذات المحركات	5030
Sale & repair of motorcycles	0.0	0.0	10.4	0.0	0.0	0.0	0.0	10.4	168	بيع وصيانة الدراجات النارية وقطعها	5040
Retail sale of automotive fuel	0.9	6.1	131.6	260.6	0.0	0.0	17.9	417.1	275	بيع وقود السيارات بالتجزئة	5050
Wholesale trade & commission trade	121.2	594.9	4713.1	729.6	354.5	0.0	0.0	6513.3	2733	تجارة الجملة	51
Wholesale on afee or contract basis	20.8	86.4	380.9	33.1	0.0	0.0	0.0	521.2	133	تجارة الجملة على أساس عقد	5110
Wholesale of agricultural raw materials	0.0	26.8	32.5	34.9	154.8	0.0	0.0	249.0	335	البيع بالجملة للمواد الزراعية والماشية	5121
Wholesale of food, beverages & tobacco	3.5	4.6	1046.4	118.4	0.0	0.0	0.0	1172.8	633	البيع بالجملة للأغذية والمشروبات والتبغ	5122
Wholesale of textiles, clothing & footwear	0.0	11.6	0.0	3.0	0.0	0.0	0.0	14.5	198	البيع بالجملة للمنسوجات والملبوسات والأحذية	5131
Wholesale of other household goods	12.3	196.7	600.5	195.0	135.1	0.0	0.0	1139.7	261	البيع بالجملة للسلع المنزليه الاخرى	5139
Wholesale of solid,liquid fuels	0.0	0.0	118.4	3.9	0.0	0.0	0.0	122.3	11	البيع بالجملة لأنواع الوقود	5141
Wholesale of metals & metal ores	0.0	0.0	0.0	0.0	0.0	0.0	0.0	0.0	15	البيع بالجملة للمعادن وخام المعادن	5142
Wholesale of constraction materials	84.6	260.8	2281.7	308.5	64.5	0.0	0.0	3000.1	1055	البيع بالجملة لمواد البناء والسباكة	5143
Wholesale of other intermediate products	0.0	1.1	56.1	11.8	0.0	0.0	0.0	69.0	20	البيع بالجملة للمنتجات الوسيطة الأخرى	5149
Wholesale of machinery and equipment	0.0	6.9	174.6	21.2	0.0	0.0	0.0	202.7	58	البيع بالجملة للآلات والمعدات	5150
Other wholesale	0.0	0.0	21.9	0.0	0.0	0.0	0.0	21.9	14	البيع بالجملة لمواد اغليها غذائية	5190
Retail trade, repair of personal goods	57.7	970.1	883.7	1163.0	0.0	0.0	0.0	3074.5	30315	تجارة التجزئة ، واصلاح السلع الشخصية	52
Retail sale in stores with food	0.0	21.6	0.0	295.5	0.0	0.0	0.0	317.1	12035	البيع بالتجزئة في المتاجر	+ 5211
Other retail sale in non-specialized stores										البيع بالتجزئة في المتاجر غير المتخصصة	5219
Retail sale of food in specilized stores	0.0	95.6	0.0	98.6	0.0	0.0	0.0	194.2	4763	البيع بالتجزئة للأغذية في المتاجر المتخصصة	5220

جدول 7-2(تابع): تكلفة الاصول الجديدة حسب النشاط الاقتصادي في باقي الضفة الغربية وقطاع غزة - 1999

Table2-7(Cont.): Cost of Acquisition of New Assets by Economic Activity in Remaining West Bank and Gaza Strip - 1999

(Value in US \$ 1000)

(القيمة بالالف دولار امريكي)

Economic Activity	قيمة الاصول الجديدة								عدد المؤسسات	النشاط الاقتصادي	دليل النشاط ISIC
	Value of New Assets	اصول اخرى	اثاث ومفروشات	وسائط نقل	آلات ومعدات	الابنية غير السكنية	الابنية السكنية	الاراضي			
	Other Assets	Furniture & Furnishings	Transport Vehicles	Machinery & Equip.	Non-Res. Buildings	Res. Buildings	Land	Total	No. of Enterprises		
Retail sale of pharmaceutical goods & cosmetics	2.2	18.8	65.2	23.5	0.0	0.0	0.0	109.7	853	البيع بالتجزئة للأدوية ومواد التجميل	5231
Retail sale of textiles, clothing & footwear	16.8	123.6	0.0	37.1	0.0	0.0	0.0	177.5	4583	البيع بالتجزئة للمنسوجات والملابس والاحذية	5232
Retail sale of household appliances	12.0	505.9	728.7	285.4	0.0	0.0	0.0	1531.8	2118	البيع بالتجزئة للأجهزة والمعدات المنزلية	5233
Retail sale of hardware, paints & glass	19.6	58.3	0.0	66.3	0.0	0.0	0.0	144.2	1066	البيع بالتجزئة للخردوات والطلاء والزجاج	5234
Other retail sale in specialized stores	7.1	144.8	89.8	348.8	0.0	0.0	0.0	590.6	2771	انواع البيع بالتجزئة في المتاجر المتخصصة	5239
Retail sale of second-hand goods	0.0	0.0	0.0	0.0	0.0	0.0	0.0	0.0	765	البيع بالتجزئة للسلع المستعملة	5240
Retail sale Via mail order houses										البيع بالتجزئة عن طريق مؤسسات الطلبات	+ 5251
Retail sale via stalls & markets	0.0	1.6	0.0	0.0	0.0	0.0	0.0	1.6	114	البيع بالتجزئة عن طريق الاكشاك	5252
Repair of personal & household goods	0.0	0.0	0.0	7.8	0.0	0.0	0.0	7.8	1247	اصلاح السلع الشخصية والمنزلية	5260

جدول 2-8: إيرادات النشاط التجاري حسب النشاط الاقتصادي في باقي الضفة الغربية وقطاع غزة - 1999

Table 2-8: Trade Activity by Economic Activity in Remaining West Bank and Gaza Strip - 1999

(Value in US \$ 1000)

(القيمة بالالف دولار امريكي)

Economic Activity	الهامش التجاري Trade Margin	التغير في المخزون Change in Stocks	التالف والمفقود Written-offs & Losses	المبيعات Sales			كافة المشتريات Purchases			عدد المؤسسات No. of Enterprises	النشاط الاقتصادي	دليل النشاط ISIC
				خارجي External	محلي Local	المجموع Total	خارجي Foreign products	محلي Local products	المجموع Total			
Wholesale and retail & repairs	579157.2	67327.6	11795.8	51976.4	3022298.8	3074275.1	886099.7	1664550.1	2550649.8	38184	تجاره الجملة والتجزئة واصلاح المركبات	G.ز
Sale & repair of motor vehicles	78574.1	9562.8	1695.6	10517.0	421119.7	431636.7	215650.9	145278.8	360929.8	5136	بيع وصيانة المركبات وبيع الوقود	50
Sale of motor vehicles	12562.2	5330.7	154.7	56.0	32890.8	32946.8	21086.7	4473.9	25560.6	80	بيع المركبات ذات المحركات	5010
Maintenance & repair of motor vehicles	12695.2	1706.5	371.9	0.0	50934.9	50934.9	16800.0	22774.2	39574.2	3769	صيانة واصلاح المركبات ذات المحركات	5020
Sale of motor vehicle parts	22577.9	239.7	321.7	8625.9	84078.1	92704.0	40765.9	29278.2	70044.1	844	بيع اجزاء المركبات ذات المحركات	5030
Sale & repair of motorcycles	800.6	182.2	3.8	0.0	3679.7	3679.7	2227.6	829.9	3057.4	168	بيع وصيانة الدراجات النارية وقطعها	5040
Retail sale of automotive fuel	29938.2	2103.7	843.5	1835.0	249536.3	251371.3	134770.7	87922.7	222693.4	275	بيع وقود السيارات بالتجزئة	5050
Wholesale trade & commission trade	193066.8	24248.5	2503.9	28720.6	1308018.1	1336738.8	532272.0	633144.5	1165416.5	2733	تجارة الجملة	51
Wholesale on afee or contract basis	16602.7	1429.3	168.4	5729.7	123764.9	129494.6	43825.8	70327.0	114152.8	133	تجارة الجملة على اساس عقد	5110
Wholesale of agricultural raw materials	9883.7	732.5	118.7	583.6	76377.6	76961.2	32539.7	35151.6	67691.3	335	البيع بالجملة للمواد الزراعية والماشية	5121
Wholesale of food, beverages & tobacco	45890.3	155.2	1191.9	8449.4	430500.9	438950.2	125679.4	266343.9	392023.3	633	البيع بالجملة للأغذية والمشروبات والتبغ	5122
Wholesale of textiles, clothing & footwear	7680.2	2129.6	164.5	183.5	32813.5	32997.0	13316.3	13965.6	27281.9	198	البيع بالجملة للمنسوجات والملبوسات والأحذية	5131
Wholesale of other household goods	40780.1	7126.0	431.3	1225.1	193320.7	194545.8	105288.0	55172.5	160460.4	261	البيع بالجملة للسلع المنزليه الأخرى	5139
Wholesale of solid,liquid fuels	1619.3	122.2	10.4	0.0	23037.4	23037.4	6019.3	15510.5	21529.9	11	البيع بالجملة لأنواع الوقود	5141
Wholesale of metals & metal ores	2111.3	242.4	0.7	0.0	14149.0	14149.0	10690.6	1588.9	12279.4	15	البيع بالجملة للمعادن وخام المعادن	5142
Wholesale of construction materials	57299.9	11767.5	297.5	12549.2	366335.0	378884.2	170409.1	162645.2	333054.3	1055	البيع بالجملة لمواد البناء والسباكة	5143
Wholesale of other intermediate products	1567.6	152.8	26.0	0.0	7346.0	7346.0	4257.3	1647.9	5905.2	20	البيع بالجملة للمنتجات الوسيطة الأخرى	5149
Wholesale of machinery and equipment	8103.0	385.3	19.0	0.0	29692.0	29692.0	17666.1	4289.3	21955.4	58	البيع بالجملة للألات والمعدات	5150
Other wholesale	1528.8	5.6	75.6	0.0	10681.3	10681.3	2580.4	6502.1	9082.6	14	البيع بالجملة لمواد اغليها غذائية	5190
Retail trade, repair of personal goods	307516.2	33516.2	7596.3	12738.8	1293161.0	1305899.7	138176.8	886126.7	1024303.5	30315	تجارة التجزئة ، واصلاح السلع الشخصية	52
Retail sale in stores with food	64501.2	5268.8	1291.9	1245.1	306576.2	307821.3	2410.3	244886.9	247297.1	12035	البيع بالتجزئة في المتاجر	+ 5211
Other retail sale in non-specialized stores											البيع بالتجزئة في المتاجر غير المتخصصة	5219
Retail sale of food in specilized stores	53406.5	1325.4	2158.7	5411.6	298565.1	303976.7	6531.2	243205.6	249736.8	4763	البيع بالتجزئة للأغذية في المتاجر المتخصصة	5220
Retail sale of pharmaceutical goods & cos.	26320.4	-336.3	752.2	458.5	63833.1	64291.6	7883.9	28998.9	36882.7	853	البيع بالتجزئة للأدوية ومواد التجميل	5231

جدول 2-8(تابع): إيرادات النشاط التجاري حسب النشاط الاقتصادي في باقي الضفة الغربية وقطاع غزة - 1999

Table 2-8(Cont.): Trade Activity by Economic Activity in Remaining West Bank and Gaza Strip - 1999

(Value in US \$ 1000)

(القيمة بالالف دولار امريكي)

Economic Activity	الهامش التجاري Trade Margin	التغير في المخزون Change in Stocks	التالف والمفقود Written-offs & Losses	المبيعات Sales			كلفة المشتريات Purchases			عدد المؤسسات No. of Enterprises	النشاط الاقتصادي	دليل النشاط ISIC
				خارجي External	محلي Local	المجموع Total	خارجي Foreign products	محلي Local products	المجموع Total			
Retail sale of textiles, clothing & footwear	63530.9	9710.0	1602.5	199.2	186673.7	186872.9	27509.2	103940.3	131449.6	4583	البيع بالتجزئة للمنسوجات والملابس والاحذية	5232
Retail sale of household appliances	22402.8	5994.1	486.6	0.0	102756.6	102756.6	37446.4	48415.0	85861.3	2118	البيع بالتجزئة للأجهزة والمعدات المنزلية	5233
Retail sale of hardware, paints & glass	26698.4	7276.9	393.2	930.5	123796.7	124727.2	32842.7	72069.9	104912.5	1066	البيع بالتجزئة للخردوات والطلاء والزجاج	5234
Other retail sale in specialized stores	43076.4	3506.3	449.3	4486.6	181459.6	185946.2	19317.3	126609.6	145926.9	2771	انواع البيع بالتجزئة في المتاجر المتخصصة	5239
Retail sale of second-hand goods	5056.5	660.3	330.2	0.0	18394.4	18394.4	3310.5	10357.5	13668.0	765	البيع بالتجزئة للسلع المستعملة	5240
Retail sale Via mail order houses											البيع بالتجزئة عن طريق مؤسسات الطلبات	+ 5251
Retail sale via stalls & markets	764.8	212.6	24.4	0.0	4036.3	4036.3	310.7	3148.9	3459.6	114	البيع بالتجزئة عن طريق الاكشاك	5252
Repair of personal & household goods	1758.2	-102.0	107.4	7.1	7069.4	7076.5	614.8	4494.1	5108.9	1247	اصلاح السلع الشخصية والمنزلية	5260

جدول 2-9: الانتاج من النشاط الصناعي حسب النشاط الاقتصادي في باقي الضفة الغربية وقطاع غزة - 1999

Table 2- 9: Industrial Production by Economic Activity in Remaining West Bank and Gaza Strip - 1999

(Value in US \$ 1000)

(القيمة بالالف دولار امريكي)

Economic Activity	التغير في المخزون Change in Stocks	المبيعات Sales			المنتج خلال العام Production During the Year					عدد المؤسسات No. of Enterprises	النشاط الاقتصادي	دليل النشاط ISIC
		اجمالي Total	محلي Local	خارجي Exports	المخلفات Wastes	منتجات راسمالية لحساب المنشأة Own Accou.	منتجات تحت التشغيل Work in Progress	منتجات تامة الصنع Finished Products	المجموع Total			
Wholesale and retail & repairs	114.0	1128.2	23440.1	24568.3	0.0	0.0	0.0	24682.3	24682.3	38184	تجاره الجملة والتجزئة واصلاح المركبات	G.ز
Sale & repair of motor vehicles	0.0	0.0	12484.2	12484.2	0.0	0.0	0.0	12484.2	12484.2	5136	بيع وصيانة المركبات وبيع الوقود	50
Sale of motor vehicles	0.0	0.0	0.0	0.0	0.0	0.0	0.0	0.0	0.0	80	بيع المركبات ذات المحركات	5010
Maintenance & repair of motor vehicles	0.0	0.0	12484.2	12484.2	0.0	0.0	0.0	12484.2	12484.2	3769	صيانة واصلاح المركبات ذات المحركات	5020
Sale of motor vehicle parts	0.0	0.0	0.0	0.0	0.0	0.0	0.0	0.0	0.0	844	بيع اجزاءالمركبات ذات المحركات	5030
Sale & repair of motorcycles	0.0	0.0	0.0	0.0	0.0	0.0	0.0	0.0	0.0	168	بيع وصيانة الدراجات النارية وقطعها	5040
Retail sale of automotive fuel	0.0	0.0	0.0	0.0	0.0	0.0	0.0	0.0	0.0	275	بيع وقود السيارات بالتجزئة	5050
Wholesale trade & commission trade	56.6	596.4	6464.3	7060.7	0.0	0.0	0.0	7117.3	7117.3	2733	تجارة الجملة	51
Wholesale on afee or contract basis	0.0	0.0	0.0	0.0	0.0	0.0	0.0	0.0	0.0	133	تجارة الجملة على أساس عقد	5110
Wholesale of agricultural raw materials	0.0	0.0	0.0	0.0	0.0	0.0	0.0	0.0	0.0	335	البيع بالجملة للمواد الزراعية والماشية	5121
Wholesale of food, beverages & tobacco	0.0	0.0	187.6	187.6	0.0	0.0	0.0	187.6	187.6	633	البيع بالجملة للأغذية والمشروبات والتبغ	5122
Wholesale of textiles, clothing & footwear	-1.8	596.4	387.9	984.3	0.0	0.0	0.0	982.5	982.5	198	البيع بالجملة للمنسوجات والملبوسات والأحذية	5131
Wholesale of other household goods	0.0	0.0	0.0	0.0	0.0	0.0	0.0	0.0	0.0	261	البيع بالجملة للسلع المنزليه الاخرى	5139
Wholesale of solid,liquid fuels	0.0	0.0	0.0	0.0	0.0	0.0	0.0	0.0	0.0	11	البيع بالجملة لأنواع الوقود	5141
Wholesale of metals & metal ores	0.0	0.0	0.0	0.0	0.0	0.0	0.0	0.0	0.0	15	البيع بالجملة للمعادن وخام المعادن	5142
Wholesale of constraction materials	58.9	0.0	5752.8	5752.8	0.0	0.0	0.0	5811.7	5811.7	1055	البيع بالجملة لمواد البناء والسباكة	5143
Wholesale of other intermediate products	0.0	0.0	38.0	38.0	0.0	0.0	0.0	38.0	38.0	20	البيع بالجملة للمنتجات الوسيطة الاخرى	5149
Wholesale of machinery and equipment	0.0	0.0	61.9	61.9	0.0	0.0	0.0	61.9	61.9	58	البيع بالجملة للالات والمعدات	5150
Other wholesale	-0.5	0.0	36.0	36.0	0.0	0.0	0.0	35.5	35.5	14	البيع بالجملة لمواد اغليها غذائية	5190
Retail trade, repair of personal goods	57.4	531.7	4491.6	5023.4	0.0	0.0	0.0	5080.8	5080.8	30315	تجارة التجزئة ، واصلاح السلع الشخصية	52
Retail sale in stores with food	0.0	0.0	1683.5	1683.5	0.0	0.0	0.0	1683.5	1683.5	12035	البيع بالتجزئة في المتاجر	+ 5211
Other retail sale in non-specialized stores											البيع بالتجزئة في المتاجر غير المتخصصة	5219
Retail sale of food in specilized stores	0.0	0.0	0.0	0.0	0.0	0.0	0.0	0.0	0.0	4763	البيع بالتجزئة للاغذية في المتاجر المتخصصة	5220
Retail sale of pharmaceutical goods & cos.	0.0	0.0	58.0	58.0	0.0	0.0	0.0	58.0	58.0	853	البيع بالتجزئة للأدوية ومواد التجميل	5231

جدول 9-2(تابع): الانتاج من النشاط الصناعي حسب النشاط الاقتصادي في باقي الضفة الغربية وقطاع غزة - 1999

Table 2- 9(Cont.): Industrial Production by Economic Activity in Remaining West Bank and Gaza Strip - 1999

(Value in US \$ 1000)

(القيمة بالالف دولار امريكي)

Economic Activity	التغير في المخزون Change in Stocks	المبيعات Sales			المنتج خلال العام Production During the Year					عدد المؤسسات No. of Enterprises	النشاط الاقتصادي	دليل النشاط ISIC
		اجمالي Total	محلي Local	خارجي Exports	المخلفات Wastes	منتجات راسمالية لحساب المنشأة Own Accou.	منتجات تحت التشغيل Work in Progress	منتجات تامة الصنع Finished Products	المجموع Total			
Retail sale of textiles, clothing & footwear	0.0	0.0	0.0	0.0	0.0	0.0	0.0	0.0	0.0	4583	البيع بالتجزئة للمنسوجات والملابس والاحذية	5232
Retail sale of household appliances	4.5	0.0	987.8	987.8	0.0	0.0	0.0	992.4	992.4	2118	البيع بالتجزئة للأجهزة والمعدات المنزلية	5233
Retail sale of hardware, paints & glass	52.8	531.7	1728.4	2260.2	0.0	0.0	0.0	2313.0	2313.0	1066	البيع بالتجزئة للخردوات والطلاء والزجاج	5234
Other retail sale in specialized stores	0.0	0.0	0.0	0.0	0.0	0.0	0.0	0.0	0.0	2771	انواع البيع بالتجزئة في المتاجر المتخصصة	5239
Retail sale of second-hand goods	0.0	0.0	0.0	0.0	0.0	0.0	0.0	0.0	0.0	765	البيع بالتجزئة للسلع المستعملة	5240
Retail sale Via mail order houses											البيع بالتجزئة عن طريق مؤسسات الطلبات	+ 5251
Retail sale via stalls & markets	0.0	0.0	0.0	0.0	0.0	0.0	0.0	0.0	0.0	114	البيع بالتجزئة عن طريق الاكشاك	5252
Repair of personal & household goods	0.0	0.0	33.9	33.9	0.0	0.0	0.0	33.9	33.9	1247	اصلاح السلع الشخصية والمنزلية	5260

جدول 2-10: إيرادات الخدمات المقدمة للغير حسب النشاط الاقتصادي في باقي الضفة الغربية وقطاع غزة - 1999

Table 2-10: Revenues of Services Rendered to Others by Economic Activity in Remaining West Bank and Gaza Strip - 1999

(Value in US \$ 1000)

(القيمة بالالف دولار امريكي)

Economic Activity	Non-Ind. Services خدمات غير صناعية						Ind. Services خدمات صناعية		المجموع Total	عدد المؤسسات No. of Ent.	النشاط الاقتصادي	دليل النشاط ISIC
	اخرى Other	أرباح بيع مستلزمات Input Resale Profits	نقل ركاب Passenger Transport	نقل بضائع Transport of Goods	ايجار مباني سكنية وغير سكنية Rent of Res. & Non-Res. Build.	تأجير الات ومعدات Rent of Mach. & Equip.	صيانة واصلاح Maintenance and Repairs	خدمات على مواد من الغير Serv. on Others' Materials				
Wholesale and retail & repairs	12995.2	6.5	127.9	1742.2	613.2	23.4	48630.3	1397.6	65536.1	38184	تجاره الجملة والتجزئة واصلاح المركبات	G.ز
Sale & repair of motor vehicles	1606.0	6.5	127.9	0.0	3.5	8.9	40631.8	832.0	43216.7	5136	بيع وصيانة المركبات وبيع الوقود	50
Sale of motor vehicles	219.7	0.0	0.0	0.0	3.1	0.0	341.0	0.0	563.8	80	بيع المركبات ذات المحركات	5010
Maintenance & repair of motor vehicles	1141.6	6.5	0.0	0.0	0.5	8.9	39238.2	461.4	40857.1	3769	صيانة واصلاح المركبات ذات المحركات	5020
Sale of motor vehicle parts	111.9	0.0	127.9	0.0	0.0	0.0	421.2	368.4	1029.4	844	بيع أجزاء المركبات ذات المحركات	5030
Sale & repair of motorcycles	0.0	0.0	0.0	0.0	0.0	0.0	434.2	2.1	436.3	168	بيع وصيانة الدراجات النارية وقطعها	5040
Retail sale of automotive fuel	132.8	0.0	0.0	0.0	0.0	0.0	197.2	0.0	330.0	275	بيع وقود السيارات بالتجزئة	5050
Wholesale trade & commission trade	6751.0	0.0	0.0	1652.6	504.2	14.4	689.9	205.3	9817.5	2733	تجارة الجملة	51
Wholesale on afee or contract basis	2580.2	0.0	0.0	40.5	0.0	0.0	37.7	0.0	2658.3	133	تجارة الجملة على أساس عقد	5110
Wholesale of agricultural raw materials	1309.1	0.0	0.0	33.7	0.0	0.0	0.0	0.0	1342.8	335	البيع بالجملة للمواد الزراعية والماشية	5121
Wholesale of food, beverages & tobacco	1346.8	0.0	0.0	539.9	0.0	0.0	0.0	0.0	1886.7	633	البيع بالجملة للأغذية والمشروبات والتبغ	5122
Wholesale of textiles, clothing & footwear	20.6	0.0	0.0	0.0	22.3	0.0	0.0	0.0	43.0	198	البيع بالجملة للمنسوجات والملبوسات والأحذية	5131
Wholesale of other household goods	155.5	0.0	0.0	0.0	458.5	0.0	500.9	0.0	1114.8	261	البيع بالجملة للسلع المنزليه الاخرى	5139
Wholesale of solid,liquid fuels	0.0	0.0	0.0	0.0	0.0	0.0	0.0	0.0	0.0	11	البيع بالجملة لأنواع الوقود	5141
Wholesale of metals & metal ores	0.0	0.0	0.0	0.0	0.0	0.0	0.0	0.0	0.0	15	البيع بالجملة للمعادن وخام المعادن	5142
Wholesale of constraction materials	1326.0	0.0	0.0	994.8	23.4	0.0	0.0	153.7	2497.9	1055	البيع بالجملة لمواد البناء والسباكة	5143
Wholesale of other intermediate products	12.8	0.0	0.0	16.8	0.0	0.0	0.0	0.0	29.7	20	البيع بالجملة للمنتجات الوسيطة الأخرى	5149
Wholesale of machinery and equipment	0.0	0.0	0.0	24.6	0.0	14.4	151.4	51.6	242.0	58	البيع بالجملة للألات والمعدات	5150
Other wholesale	0.0	0.0	0.0	2.4	0.0	0.0	0.0	0.0	2.4	14	البيع بالجملة لمواد اغليها غذائية	5190
Retail trade, repair of personal goods	4638.2	0.0	0.0	89.5	105.4	0.0	7308.5	360.2	12501.9	30315	تجارة التجزئة . واصلاح السلع الشخصية	52
Retail sale in stores with food	583.2	0.0	0.0	0.0	63.8	0.0	0.0	0.0	647.0	12035	البيع بالتجزئة في المتاجر	+ 5211
Other retail sale in non-specialized stores											البيع بالتجزئة في المتاجر غير المتخصصة	5219

جدول 10-2(تابع): إيرادات الخدمات المقدمة للغير حسب النشاط الاقتصادي في باقي الضفة الغربية وقطاع غزة - 1999

Table 2-10(cont.): Revenues of Services Rendered to Others by Economic Activity in Remaining West Bank and Gaza Strip - 1999

(Value in US \$ 1000)

(القيمة بالالف دولار امريكي)

Economic Activity	Non-Ind. Services						Ind. Services			المجموع Total	عدد المؤسسات No. of Ent.	النشاط الاقتصادي	دليل النشاط ISIC
	اخرى Other	أرباح بيع مستلزمات Input Resale Profits	نقل ركاب Passenger Transport	نقل بضائع Transport of Goods	اجار مباني سكنية وغير سكنية Rent of Res. & Non-Res. Build.	تأجير الات ومعدات Rent of Mach. & Equip.	صيانة واصلاح Maintenance and Repairs	خدمات على مواد من الغير Serv. on Others' Materials	خدمات صناعية				
Retail sale of food in specilized stores	1161.6	0.0	0.0	0.0	0.0	0.0	16.4	0.0	1178.0	4763	البيع بالتجزئة للاغذية في المتاجر المتخصصة	5220	
Retail sale of pharmaceutical goods & cos.	212.7	0.0	0.0	0.0	0.0	0.0	0.0	0.0	212.7	853	البيع بالتجزئة للأدوية ومواد التجميل	5231	
Retail sale of textiles, clothing & footwear	0.0	0.0	0.0	0.0	41.6	0.0	0.0	0.0	41.6	4583	البيع بالتجزئة للمنسوجات والملابس والأحذية	5232	
Retail sale of household appliances	42.2	0.0	0.0	0.0	0.0	0.0	976.8	0.0	1019.0	2118	البيع بالتجزئة للأجهزة والمعدات المنزلية	5233	
Retail sale of hardware, paints & glass	1167.5	0.0	0.0	30.1	0.0	0.0	95.9	110.8	1404.3	1066	البيع بالتجزئة للخردوات والطلاء والزجاج	5234	
Other retail sale in specialized stores	1010.9	0.0	0.0	59.4	0.0	0.0	1674.2	0.0	2744.5	2771	انواع البيع بالتجزئة في المتاجر المتخصصة	5239	
Retail sale of second-hand goods	0.0	0.0	0.0	0.0	0.0	0.0	19.4	0.0	19.4	765	البيع بالتجزئة للسلع المستعملة	5240	
Retail sale Via mail order houses											البيع بالتجزئة عن طريق مؤسسات الطلبات	+ 5251	
Retail sale via stalls & markets	7.2	0.0	0.0	0.0	0.0	0.0	0.0	0.0	7.2	114	البيع بالتجزئة عن طريق الاكشاك	5252	
Repair of personal & household goods	452.8	0.0	0.0	0.0	0.0	0.0	4525.9	249.4	5228.1	1247	اصلاح السلع الشخصية والمنزلية	5260	

جدول 2-11: الإيرادات والتحويلات المتنوعة المقبوضة حسب النشاط الاقتصادي في باقي الضفة الغربية وقطاع غزة - 1999

Table 2-11: Other Revenues and Transfers by Economic Activity in Remaining West Bank and Gaza Strip - 1999

(Value in US \$ 1000)

(القيمة بالآلاف دولار امريكي)

Economic Activity	Various Transfers			Property Income		إيرادات الملكية		الإعانات الحكومية Gov. Subsidies	المجموع Total	عدد المؤسسات No. of Ent.	النشاط الاقتصادي	دليل النشاط ISIC
	أخرى Other	منح وتبرعات Grants and Donations	تعويضات التأمين ضد الحوادث Casualty Insurance Claims	إيجار اراضي Rent of Land	دخل من ملكية مؤسسات أخرى Income of Owning other Ent.	أرباح اسهم Dividends	فوائد Interests					
Wholesale and retail & repairs	474.6	124.7	136.9	0.0	47.0	95.2	215.1	0.0	1093.6	38184	تجاره الجملة والتجزئة وإصلاح المركبات	G.ز
Sale & repair of motor vehicles	0.0	0.0	131.4	0.0	2.9	0.0	0.0	0.0	134.3	5136	بيع وصيانة المركبات وبيع الوقود	50
Sale of motor vehicles	0.0	0.0	0.0	0.0	0.0	0.0	0.0	0.0	0.0	80	بيع المركبات ذات المحركات	5010
Maintenance & repair of motor vehicles	0.0	0.0	0.0	0.0	0.0	0.0	0.0	0.0	0.0	3769	صيانة وإصلاح المركبات ذات المحركات	5020
Sale of motor vehicle parts	0.0	0.0	0.0	0.0	0.0	0.0	0.0	0.0	0.0	844	بيع أجزاء المركبات ذات المحركات	5030
Sale & repair of motorcycles	0.0	0.0	0.0	0.0	0.0	0.0	0.0	0.0	0.0	168	بيع وصيانة الدراجات النارية وقطعها	5040
Retail sale of automotive fuel	0.0	0.0	131.4	0.0	2.9	0.0	0.0	0.0	134.3	275	بيع وقود السيارات بالتجزئة	5050
Wholesale trade & commission trade	474.6	124.7	5.5	0.0	44.2	95.2	214.0	0.0	958.2	2733	تجارة الجملة	51
Wholesale on a fee or contract basis	0.0	0.0	0.0	0.0	0.0	0.0	0.0	0.0	0.0	133	تجارة الجملة على أساس عقد	5110
Wholesale of agricultural raw materials	0.0	25.3	0.0	0.0	0.0	0.0	0.3	0.0	25.7	335	البيع بالجملة للمواد الزراعية والماشية	5121
Wholesale of food, beverages & tobacco	371.9	99.4	5.5	0.0	44.2	8.3	0.0	0.0	529.2	633	البيع بالجملة للأغذية والمشروبات والتبغ	5122
Wholesale of textiles, clothing & footwear	0.0	0.0	0.0	0.0	0.0	0.0	0.0	0.0	0.0	198	البيع بالجملة للمنسوجات والملبوسات والأحذية	5131
Wholesale of other household goods	0.0	0.0	0.0	0.0	0.0	86.9	1.8	0.0	88.8	261	البيع بالجملة للسلع المنزلية الأخرى	5139
Wholesale of solid, liquid fuels	0.0	0.0	0.0	0.0	0.0	0.0	0.0	0.0	0.0	11	البيع بالجملة لأنواع الوقود	5141
Wholesale of metals & metal ores	0.0	0.0	0.0	0.0	0.0	0.0	0.0	0.0	0.0	15	البيع بالجملة للمعادن وخام المعادن	5142
Wholesale of construction materials	102.7	0.0	0.0	0.0	0.0	0.0	211.9	0.0	314.5	1055	البيع بالجملة لمواد البناء والسياسة	5143
Wholesale of other intermediate products	0.0	0.0	0.0	0.0	0.0	0.0	0.0	0.0	0.0	20	البيع بالجملة للمنتجات الوسيطة الأخرى	5149
Wholesale of machinery and equipment	0.0	0.0	0.0	0.0	0.0	0.0	0.0	0.0	0.0	58	البيع بالجملة للألات والمعدات	5150
Other wholesale	0.0	0.0	0.0	0.0	0.0	0.0	0.0	0.0	0.0	14	البيع بالجملة لمواد أغلبها غذائية	5190
Retail trade, repair of personal goods	0.0	0.0	0.0	0.0	0.0	0.0	1.1	0.0	1.1	30315	تجارة التجزئة ، وإصلاح السلع الشخصية	52
Retail sale in stores with food	0.0	0.0	0.0	0.0	0.0	0.0	0.0	0.0	0.0	12035	البيع بالتجزئة في المتاجر	+ 5211
Other retail sale in non-specialized stores											البيع بالتجزئة في المتاجر غير المتخصصة	5219

جدول 11-2(تابع): الإيرادات والتحويلات المتنوعة المقبوضة حسب النشاط الاقتصادي في باقي الضفة الغربية وقطاع غزة - 1999

Table 2-11(Cont.): Other Revenues and Transfers by Economic Activity in Remaining West Bank and Gaza Strip - 1999

(Value in US \$ 1000)

(القيمة بالآلاف دولار أمريكي)

Economic Activity	Various Transfers			Property Income		إيرادات الملكية		الإعانات الحكومية Gov. Subsidies	المجموع Total	عدد المؤسسات No. of Ent.	النشاط الاقتصادي	دليل النشاط ISIC
	أخرى Other	منح وتبرعات Grants and Donations	تعويضات التأمين ضد الحوادث Casualty Insurance Claims	إيجار أراضي Rent of Land	دخل من ملكية مؤسسات أخرى Income of Owning other Ent.	أرباح أسهم Dividends	فوائد Interests					
Retail sale of food in specilized stores	0.0	0.0	0.0	0.0	0.0	0.0	0.0	0.0	0.0	4763	البيع بالتجزئة للأغذية في المتاجر المتخصصة	5220
Retail sale of pharmaceutical goods & cos.	0.0	0.0	0.0	0.0	0.0	0.0	0.0	0.0	0.0	853	البيع بالتجزئة للأدوية و مواد التجميل	5231
Retail sale of textiles, clothing & footwear	0.0	0.0	0.0	0.0	0.0	0.0	0.0	0.0	0.0	4583	البيع بالتجزئة للمنسوجات والملابس والأحذية	5232
Retail sale of household appliances	0.0	0.0	0.0	0.0	0.0	0.0	0.0	0.0	0.0	2118	البيع بالتجزئة للأجهزة والمعدات المنزلية	5233
Retail sale of hardware, paints & glass	0.0	0.0	0.0	0.0	0.0	0.0	0.0	0.0	0.0	1066	البيع بالتجزئة للخردوات والطلاء والزجاج	5234
Other retail sale in specialized stores	0.0	0.0	0.0	0.0	0.0	0.0	1.1	0.0	1.1	2771	أنواع البيع بالتجزئة في المتاجر المتخصصة	5239
Retail sale of second-hand goods	0.0	0.0	0.0	0.0	0.0	0.0	0.0	0.0	0.0	765	البيع بالتجزئة للسلع المستعملة	5240
Retail sale Via mail order houses											البيع بالتجزئة عن طريق مؤسسات الطلبات	+ 5251
Retail sale via stalls & markets	0.0	0.0	0.0	0.0	0.0	0.0	0.0	0.0	0.0	114	البيع بالتجزئة عن طريق الأكشاك	5252
Repair of personal & household goods	0.0	0.0	0.0	0.0	0.0	0.0	0.0	0.0	0.0	1247	إصلاح السلع الشخصية والمنزلية	5260

جدول 2-12: مستلزمات الانتاج السلعية المستخدمة حسب النشاط الاقتصادي في باقي الضفة الغربية وقطاع غزة - 1999

Table 2-12: Production Inputs of Goods by Economic Activity in Remaining West Bank and Gaza Strip - 1999

(Value in US \$ 1000)

(القيمة بالالف دولار امريكي)

Economic Activity	اخرى Other	قرطاسية Stationery	عدد وادوات مستهلكة Disposables	قطع الغيار Spare Parts	مواد التعبئة والتغليف Packing & Wrapping Material	الماء Water	الكهرباء Electr- icity	الوقود والمحروقات والزيوت Fuel & Oil	الخامات والمواد الاولية Raw Materials	مجموع مستلزمات الانتاج السلعية المستخدمة Total Inputs of Goods	النشاط الاقتصادي	دليل النشاط ISIC
Wholesale and retail & repairs	6912.0	2622.4	1479.0	4156.7	7929.5	2258.7	14703.8	19902.7	11051.9	71016.8	تجاره الجملة والتجزئة واصلاح المركبات	G.ز
Sale & repair of motor vehicles	1659.8	356.8	809.2	1611.0	62.1	550.5	1904.0	5389.2	0.0	12342.6	بيع وصيانة المركبات وبيع الوقود	50
Sale of motor vehicles	20.3	21.1	13.3	646.2	0.0	13.7	69.0	77.4	0.0	860.9	بيع المركبات ذات المحركات	5010
Maintenance & repair of motor vehicles	1397.2	131.0	663.6	698.4	33.8	333.7	1157.8	2422.8	0.0	6838.4	صيانة واصلاح المركبات ذات المحركات	5020
Sale of motor vehicle parts	44.9	91.1	97.3	103.8	21.8	49.0	236.1	856.7	0.0	1500.6	بيع أجزاءالمركبات ذات المحركات	5030
Sale & repair of motorcycles	82.6	3.1	9.2	13.0	1.1	5.2	19.0	41.3	0.0	174.4	بيع وصيانة الدراجات النارية وقطعها	5040
Retail sale of automotive fuel	114.9	110.6	25.7	149.6	5.4	149.0	422.1	1991.0	0.0	2968.4	بيع وقود السيارات بالتجزئة	5050
Wholesale trade & commission trade	1554.8	795.7	194.4	1346.5	1675.8	305.3	1992.2	7425.0	5200.7	20490.4	تجارة الجملة	51
Wholesale on afee or contract basis	18.1	109.7	12.3	156.6	128.8	24.6	243.4	543.1	0.0	1236.6	تجارة الجملة على أساس عقد	5110
Wholesale of agricultural raw materials	971.1	32.7	11.8	53.3	73.3	14.7	61.9	501.5	0.0	1720.3	البيع بالجملة للمواد الزراعية والماشية	5121
Wholesale of food, beverages & tobacco	77.6	184.6	15.6	271.7	1109.8	110.6	688.5	1925.9	120.1	4504.3	البيع بالجملة للأغذية والمشروبات والتبغ	5122
Wholesale of textiles, clothing & footwear	13.5	45.0	5.3	43.4	39.4	13.6	100.2	215.6	225.4	701.4	البيع بالجملة للمنسوجات والملبوسات والأحذية	5131
Wholesale of other household goods	31.7	167.0	9.5	216.5	121.8	27.4	211.6	746.2	0.0	1531.7	البيع بالجملة للسلع المنزليه الاخرى	5139
Wholesale of solid,liquid fuels	2.2	4.8	0.1	33.1	50.0	3.3	12.6	68.3	0.0	174.4	البيع بالجملة لأنواع الوقود	5141
Wholesale of metals & metal ores	0.5	3.1	1.0	10.4	0.0	1.3	5.9	23.5	0.0	45.7	البيع بالجملة للمعادن وخام المعادن	5142
Wholesale of constraction materials	426.0	194.6	123.6	449.7	58.5	100.1	545.5	3145.2	4783.4	9826.7	البيع بالجملة لمواد البناء والسباكة	5143
Wholesale of other intermediate products	2.2	23.0	3.8	20.7	23.9	1.5	19.5	70.3	28.1	192.9	البيع بالجملة للمنتجات الوسيطة الأخرى	5149
Wholesale of machinery and equipment	9.0	27.9	11.2	85.4	3.8	7.3	32.5	159.1	21.9	358.0	البيع بالجملة للألات والمعدات	5150
Other wholesale	2.6	3.4	0.2	5.7	66.6	0.9	70.8	26.4	21.8	198.4	البيع بالجملة لمواد اغليها غذائية	5190
Retail trade, repair of personal goods	3697.5	1469.9	475.4	1199.2	6191.6	1403.0	10807.7	7088.5	5851.2	38183.8	تجارة التجزئة ، واصلاح السلع الشخصية	52
Retail sale in stores with food	1185.7	270.0	56.3	102.3	1436.8	455.5	4895.3	1118.7	307.1	9827.7	البيع بالتجزئة في المتاجر	+ 5211
Other retail sale in non-specialized stores						100					البيع بالتجزئة في المتاجر غير المتخصصة	5219

جدول 2-12(تابع): مستلزمات الانتاج السلعية المستخدمة حسب النشاط الاقتصادي في باقي الضفة الغربية وقطاع غزة - 1999

Table 2-12(Cont.): Production Inputs of Goods by Economic Activity in Remaining West Bank and Gaza Strip - 1999

(Value in US \$ 1000)

(القيمة بالالف دولار امريكي)

Economic Activity	اخرى Other	قرطاسية Stationery	عدد وادوات مستهلكة Disposables	قطع الغيار Spare Parts	مواد التعبئة والتغليف Packing & Wrapping Material	الماء Water	الكهرباء Electr- icity	الوقود والمحروقات والزيت Fuel & Oil	الخامات والمواد الاولية Raw Materials	مجموع مستلزمات الانتاج السلعية المستخدمة Total Inputs of Goods	النشاط الاقتصادي	دليل النشاط ISIC
Retail sale of food in specilized stores	720.4	82.7	138.0	200.9	1889.0	400.3	1584.1	1885.5	0.0	6900.9	البيع بالتجزئة للاغذية في المتاجر المتخصصة	5220
Retail sale of pharmaceutical goods & cosmetics	79.6	156.4	1.3	14.1	1021.7	64.0	751.4	124.3	21.9	2234.8	البيع بالتجزئة للأدوية ومواد التجميل	5231
Retail sale of textiles, clothing & footwear	217.5	218.0	14.9	68.2	648.8	181.5	1333.7	643.4	0.0	3326.0	البيع بالتجزئة للمنسوجات والملابس والاحذية	5232
Retail sale of household appliances	62.1	132.3	69.8	105.0	387.1	63.4	872.5	466.0	700.4	2858.6	البيع بالتجزئة للأجهزة والمعدات المنزلية	5233
Retail sale of hardware, paints & glass	325.0	138.6	29.0	166.7	144.7	39.8	249.8	1032.4	4720.2	6846.2	البيع بالتجزئة للخردوات والطلاء والزجاج	5234
Other retail sale in specialized stores	646.0	433.4	68.3	279.4	582.5	109.4	700.7	1102.4	0.0	3922.1	انواع البيع بالتجزئة في المتاجر المتخصصة	5239
Retail sale of second-hand goods	28.9	15.8	8.3	104.9	57.0	75.9	228.7	152.9	0.0	672.4	البيع بالتجزئة للسلع المستعملة	5240
Retail sale Via mail order houses											البيع بالتجزئة عن طريق مؤسسات الطلبات	+ 5251
Retail sale via stalls & markets	1.6	2.4	0.0	0.4	7.1	1.0	16.5	23.5	0.0	52.5	البيع بالتجزئة عن طريق الاكشاك	5252
Repair of personal & household goods	430.7	20.5	89.4	157.3	16.9	12.1	175.0	539.3	101.6	1542.7	اصلاح السلع الشخصية والمنزلية	5260

جدول 2-13: مصاريف الخدمات الصناعية حسب النشاط الاقتصادي في باقي الضفة الغربية وقطاع غزة - 1999

Table 2-13: Industrial Services Expenditures by Economic Activity in Remaining West Bank and Gaza Strip - 1999

(Value in US \$ 1000)

(القيمة بالالف دولار امريكي)

Economic Activity	صيانة واصلاح لآلات Machines Maintenance	صيانة واصلاح للابنية Building Maintenance	مصروفات تشغيل لدى الغير Operational Services Exp.	المجموع Total	عدد المؤسسات No. of Enterprises	النشاط الاقتصادي	دليل النشاط ISIC
Wholesale and retail & repairs	4446.1	2249.6	1441.7	8137.4	38184	تجاره الجملة والتجزئة واصلاح المركبات	G.ز
Sale & repair of motor vehicles	2034.3	445.8	197.1	2677.2	5136	بيع وصيانة المركبات وبيع الوقود	50
Sale of motor vehicles	15.2	40.0	0.0	55.2	80	بيع المركبات ذات المحركات	5010
Maintenance & repair of motor vehicles	1805.1	281.4	195.8	2282.3	3769	صيانة واصلاح المركبات ذات المحركات	5020
Sale of motor vehicle parts	64.8	30.2	1.3	96.4	844	بيع أجزاء المركبات ذات المحركات	5030
Sale & repair of motorcycles	2.2	3.9	0.0	6.2	168	بيع وصيانة الدراجات النارية وقطعها	5040
Retail sale of automotive fuel	147.0	90.2	0.0	237.1	275	بيع وقود السيارات بالتجزئة	5050
Wholesale trade & commission trade	1262.2	267.9	68.3	1598.5	2733	تجارة الجملة	51
Wholesale on afee or contract basis	100.1	33.4	0.0	133.4	133	تجارة الجملة على أساس عقد	5110
Wholesale of agricultural raw materials	22.2	60.4	2.0	84.5	335	البيع بالجملة للمواد الزراعية والماشية	5121
Wholesale of food, beverages & tobacco	382.3	57.3	0.0	439.5	633	البيع بالجملة للأغذية والمشروبات والتبغ	5122
Wholesale of textiles, clothing & footwear	20.6	10.9	62.9	94.4	198	البيع بالجملة للمنسوجات والملبوسات والأحذية	5131
Wholesale of other household goods	100.0	46.5	3.5	150.0	261	البيع بالجملة للسلع المنزلية الأخرى	5139
Wholesale of solid,liquid fuels	21.7	0.4	0.0	22.1	11	البيع بالجملة لأنواع الوقود	5141
Wholesale of metals & metal ores	3.9	0.0	0.0	3.9	15	البيع بالجملة للمعادن وخام المعادن	5142
Wholesale of constraction materials	554.5	44.8	0.0	599.3	1055	البيع بالجملة لمواد البناء والسباكة	5143
Wholesale of other intermediate products	17.1	7.8	0.0	24.9	20	البيع بالجملة للمنتجات الوسيطة الأخرى	5149
Wholesale of machinery and equipment	34.4	6.4	0.0	40.8	58	البيع بالجملة للآلات والمعدات	5150
Other wholesale	5.4	0.2	0.0	5.6	14	البيع بالجملة لمواد اغليها غذائية	5190
Retail trade, repair of personal goods	1149.6	1536.0	1176.3	3861.8	30315	تجارة التجزئة، واصلاح السلع الشخصية	52
Retail sale in stores with food	173.5	154.9	0.0	328.4	12035	البيع بالتجزئة في المتاجر	+ 5211
Other retail sale in non-specialized stores						البيع بالتجزئة في المتاجر غير المتخصصة	5219
Retail sale of food in specilized stores	214.1	562.8	130.5	907.4	4763	البيع بالتجزئة للاغذية في المتاجر المتخصصة	5220
Retail sale of pharmaceutical goods & cosmetics	31.2	25.8	0.0	57.0	853	البيع بالتجزئة للأدوية ومواد التجميل	5231

جدول 2-13 (تابع): مصاريف الخدمات الصناعية حسب النشاط الاقتصادي في باقي الضفة الغربية وقطاع غزة - 1999

Table 2-13(Cont.): Industrial Services Expenditures by Economic Activity in Remaining West Bank and Gaza Strip - 1999

(Value in US \$ 1000)

(القيمة بالالف دولار امريكي)

Economic Activity	صيانة واصلاح لآلات Machines Maintenance	صيانة واصلاح للابنية Building Maintenance	مصروفات تشغيل لدى الغير Operational Services Exp.	المجموع Total	عدد المؤسسات No. of Enterprises	النشاط الاقتصادي	دليل النشاط ISIC
Retail sale of textiles, clothing & footwear	61.8	345.6	65.0	472.3	4583	البيع بالتجزئة للمنسوجات والملابس والاحذية	5232
Retail sale of household appliances	139.0	154.3	0.0	293.3	2118	البيع بالتجزئة للأجهزة والمعدات المنزلية	5233
Retail sale of hardware, paints & glass	56.8	19.8	0.0	76.6	1066	البيع بالتجزئة للخردوات والطلاء والزجاج	5234
Other retail sale in specialized stores	411.9	247.4	960.4	1619.8	2771	انواع البيع بالتجزئة في المتاجر المتخصصة	5239
Retail sale of second-hand goods	32.0	3.2	0.0	35.3	765	البيع بالتجزئة للسلع المستعملة	5240
Retail sale Via mail order houses						البيع بالتجزئة عن طريق مؤسسات الطلبات	+ 5251
Retail sale via stalls & markets	3.5	0.0	0.0	3.5	114	البيع بالتجزئة عن طريق الاكشاك	5252
Repair of personal & household goods	25.8	22.1	20.3	68.2	1247	اصلاح السلع الشخصية والمنزلية	5260

جدول 2-14أ: مصاريف الخدمات غير الصناعية حسب النشاط الاقتصادي في باقي الضفة الغربية وقطاع غزة - 1999

Table 2-14a: Non-Industrial Services Expenditures by Economic Activity in Remaining West Bank and Gaza Strip - 1999

(Value in US \$ 1000)

(القيمة بالالف دولار امريكي)

Economic Activity	دعاية واعلان Adver.	ضيافة Hospit- ality	نقل ركاب Passnger Transport	نقل بضائع Goods Shipping	تدقيق حسابات Auditing	مصاريف قانونية ورسوم قضائية Legal Charges and Court Fees	رسوم اتحادات ونقابات Union Fees	برق و بريد و هاتف وفاكس Telecomm- unication	استنجار ابنية Rent of Build.	استنجار آلات ومعدات Rent of Mach. & Equip.	المجموع Total	المجموع* الكلي Grand* Total	النشاط الاقتصادي	دليل النشاط ISIC
Wholesale and retail & repairs	3630.5	5606.4	1508.2	17806.2	4324.2	594.8	976.4	12889.4	34947.2	807.1	83090.4	98222.0	تجاره الجملة والتجزئة واصلاح المركبات	G.ز
Sale & repair of motor vehicles	500.7	1280.1	125.7	1869.2	539.4	110.6	161.7	2325.3	6259.6	211.3	13383.5	15778.8	بيع وصيانة المركبات وبيع الوقود	50
Sale of motor vehicles	127.1	40.7	8.0	474.9	19.6	7.5	20.0	116.8	218.8	27.1	1060.5	1406.2	بيع المركبات ذات المحركات	5010
Maintenance & repair of motor vehicles	71.7	864.9	68.8	660.0	234.8	15.2	86.5	1241.3	4323.3	174.0	7740.6	8821.3	صيانة واصلاح المركبات ذات المحركات	5020
Sale of motor vehicle parts	37.7	212.1	29.4	641.0	138.4	67.6	28.4	594.7	1369.7	9.6	3128.5	3490.6	بيع أجزاءالمركبات ذات المحركات	5030
Sale & repair of motorcycles	0.0	18.6	2.6	22.6	12.1	0.0	1.2	19.5	87.1	0.0	163.8	168.4	بيع وصيانة الدراجات النارية وقطعها	5040
Retail sale of automotive fuel	264.2	143.9	16.9	70.6	134.5	20.3	25.6	353.0	260.6	0.6	1290.1	1892.2	بيع وقود السيارات بالتجزئة	5050
Wholesale trade & commission trade	1693.2	779.2	531.6	8561.5	977.0	255.3	221.4	3275.6	4824.6	375.3	21494.8	29723.4	تجارة الجملة	51
Wholesale on afee or contract basis	435.3	68.7	40.4	895.9	127.3	57.9	21.3	340.0	481.9	4.8	2473.4	3265.0	تجارة الجملة على أساس عقد	5110
Wholesale of agricultural raw materials	3.8	54.7	0.3	921.0	53.6	15.2	7.0	202.9	286.4	7.7	1552.6	1745.2	البيع بالجملة للمواد الزراعية والماشية	5121
Wholesale of food, beverages & tobacco	547.1	233.0	357.5	2043.0	216.9	81.6	44.1	778.0	1197.7	34.2	5533.0	10009.0	البيع بالجملة للأغذية والمشروبات والتبغ	5122
Wholesale of textiles, clothing & footwear	11.8	58.8	10.5	314.5	60.0	12.7	7.9	148.2	385.3	3.4	1013.0	1340.9	البيع بالجملة للمنسوجات والملبوسات والأحذية	5131
Wholesale of other household goods	474.7	87.0	44.8	973.2	138.5	51.7	36.8	592.4	890.7	0.0	3289.9	4270.1	البيع بالجملة للسلع المنزليه الأخرى	5139
Wholesale of solid,liquid fuels	5.3	6.4	1.3	40.6	13.1	1.5	1.4	32.0	22.3	0.0	124.0	146.2	البيع بالجملة لأنواع الوقود	5141
Wholesale of metals & metal ores	2.1	3.1	0.5	176.6	5.2	0.0	0.4	18.3	28.6	0.0	234.9	252.4	البيع بالجملة للمعادن وخام المعادن	5142
Wholesale of constraction materials	164.7	195.8	66.4	2861.0	327.1	31.5	87.8	1053.2	1372.2	321.0	6480.8	7641.5	البيع بالجملة لمواد البناء والسباكة	5143
Wholesale of other intermediate products	9.1	9.9	9.8	73.6	8.2	0.0	2.4	36.1	44.2	0.0	193.4	251.8	البيع بالجملة للمنتجات الوسيطة الأخرى	5149
Wholesale of machinery and equipment	24.6	54.6	0.1	203.8	24.4	2.4	11.8	63.4	94.3	4.2	483.6	658.4	البيع بالجملة للألات والمعدات	5150
Other wholesale	14.6	7.2	0.0	58.1	2.6	1.0	0.6	11.0	21.0	0.0	116.1	143.0	البيع بالجملة لمواد اغلبها غذائية	5190
Retail trade, repair of personal goods	1436.6	3547.1	850.9	7375.6	2807.8	228.9	593.3	7288.4	23863.0	220.5	48212.1	52719.8	تجارة التجزئة ، واصلاح السلع الشخصية	52
Retail sale in stores with food	2.4	1077.9	186.0	2556.4	456.7	80.0	126.9	2047.6	5516.6	145.7	12196.1	12448.3	البيع بالتجزئة في المتاجر	+ 5211
Other retail sale in non-specialized stores													البيع بالتجزئة في المتاجر غير المتخصصة	5219

*Grand total includes table 1-14a and 1-14b data

جدول 2-14أ(تابع): مصاريف الخدمات غير الصناعية حسب النشاط الاقتصادي في باقي الضفة الغربية وقطاع غزة - 1999

Table 2-14a(Cont.): Non-Industrial Services Expenditures by Economic Activity in Remaining West Bank and Gaza Strip - 1999

(Value in US \$ 1000)

(القيمة بالالف دولار امريكي)

Economic Activity	دعاية واعلان Adver.	ضيافة Hospitality	نقل ركاب Passnger Transport	نقل بضائع Goods Shipping	تدقيق حسابات Auditing	مصاريف قانونية ورسوم قضائية Legal Charges and Court Fees	رسوم اتحادات ونقابات Union Fees	برق و بريد و هاتف وفاكس Telecomm- unication	استنجار ابنية Rent of Build.	استنجار آلات ومعدات Rent of Mach. & Equip.	المجموع Total	المجموع* الكلي Grand* Total	النشاط الاقتصادي	دليل النشاط ISIC
Retail sale of food in specilized stores	42.3	429.4	64.4	1293.3	183.7	59.1	38.9	722.0	2299.2	43.6	5175.8	6361.5	البيع بالتجزئة للاغذية في المتاجر المتخصصة	5220
Retail sale of pharmaceutical goods & cosmetics	49.6	156.9	4.6	81.1	371.1	1.1	38.3	579.2	2015.8	0.0	3297.8	3563.2	البيع بالتجزئة للأدوية ومواد التجميل	5231
Retail sale of textiles, clothing & footwear	931.5	624.9	114.3	1398.8	512.0	6.8	132.2	1157.3	5817.0	0.0	10694.7	11140.8	البيع بالتجزئة للمنسوجات والملابس والاحذية	5232
Retail sale of household appliances	156.2	381.3	150.0	970.6	283.8	7.7	77.0	675.0	2607.9	0.0	5309.5	6230.6	البيع بالتجزئة للأجهزة والمعدات المنزلية	5233
Retail sale of hardware, paints & glass	55.0	208.1	220.7	183.9	192.7	3.6	42.3	359.4	1527.6	3.4	2796.6	3061.3	البيع بالتجزئة للخردوات والطلاء والزجاج	5234
Other retail sale in specialized stores	197.7	514.8	87.5	556.8	777.2	70.6	130.4	1463.3	2817.7	0.0	6615.9	7696.8	انواع البيع بالتجزئة في المتاجر المتخصصة	5239
Retail sale of second-hand goods	0.9	29.8	12.4	314.2	12.1	0.0	4.1	67.5	379.3	27.8	848.1	881.6	البيع بالتجزئة للسلع المستعملة	5240
Retail sale Via mail order houses													البيع بالتجزئة عن طريق مؤسسات الطلبات	+ 5251
Retail sale via stalls & markets	0.0	4.4	1.0	15.2	1.0	0.0	0.4	23.4	38.3	0.0	83.7	89.0	البيع بالتجزئة عن طريق الاكشاك	5252
Repair of personal & household goods	1.1	119.7	9.9	5.3	17.6	0.0	2.8	193.9	843.6	0.0	1193.9	1246.6	اصلاح السلع الشخصية والمنزلية	5260

*Grand total includes table 1-14a and 1-14b data

جدول 2-14ب: مصاريف الخدمات غير الصناعية حسب النشاط الاقتصادي في باقي الضفة الغربية وقطاع غزة - 1999

Table 2-14b: Non-Industrial Services Expenditures by Economic Activity in Remaining West Bank and Gaza Strip - 1999

(Value in US \$ 1000)

(القيمة بالالف دولار امريكي)

Economic Activity	اخرى Other	اقساط التأمين Insurance Prem- iums	خدمات تنظيف Cleaning Exp.	خدمات تدريب للعاملين Employees Training Exp.	خسائر بيع مستلزمات Inputs Reseals Loses	نفقات طبية لإصابات العمل Work Accidents Medical Exp.	خدمات تخزين Storage Services Exp.	خدمات كمبيوتر Computer Services	عمولات بنكية Bank Commissions	المجموع Total	النشاط الاقتصادي	دليل النشاط ISIC
Wholesale and retail & repairs	3221.6	3669.4	416.6	89.1	42.9	151.6	3843.7	292.6	3404.1	15131.5	تجاره الجملة والتجزئة واصلاح المركبات	G.ز
Sale & repair of motor vehicles	356.0	1299.3	76.4	4.5	0.0	36.6	130.6	31.7	460.1	2395.3	بيع وصيانة المركبات وبيع الوقود	50
Sale of motor vehicles	73.2	127.4	2.9	0.1	0.0	0.3	69.6	10.7	61.5	345.7	بيع المركبات ذات المحركات	5010
Maintenance & repair of motor vehicles	133.3	664.0	51.1	3.0	0.0	28.8	0.0	8.3	192.2	1080.8	صيانة واصلاح المركبات ذات المحركات	5020
Sale of motor vehicle parts	107.8	153.0	16.0	0.0	0.0	0.0	45.7	1.8	37.8	362.1	بيع أجزاء المركبات ذات المحركات	5030
Sale & repair of motorcycles	0.7	1.2	2.4	0.0	0.0	0.0	0.0	0.0	0.3	4.6	بيع وصيانة الدراجات النارية وقطعها	5040
Retail sale of automotive fuel	41.0	353.6	4.0	1.4	0.0	7.6	15.3	10.9	168.4	602.1	بيع وقود السيارات بالتجزئة	5050
Wholesale trade & commission trade	1541.4	1393.1	40.2	46.0	35.9	91.2	3594.8	102.1	1383.8	8228.7	تجارة الجملة	51
Wholesale on afee or contract basis	254.6	102.8	1.5	17.0	0.0	6.1	127.3	5.5	277.0	791.6	تجارة الجملة على أساس عقد	5110
Wholesale of agricultural raw materials	36.4	103.5	2.0	0.0	0.0	7.5	6.0	1.1	36.2	192.5	البيع بالجملة للمواد الزراعية والماشية	5121
Wholesale of food, beverages & tobacco	356.9	329.4	7.7	2.8	3.8	56.2	3310.8	23.6	384.8	4476.0	البيع بالجملة للأغذية والمشروبات والتبغ	5122
Wholesale of textiles, clothing & footwear	158.8	42.8	3.3	0.0	29.9	0.3	40.7	0.3	51.8	327.9	البيع بالجملة للمنسوجات والملبوسات والأحذية	5131
Wholesale of other household goods	381.6	205.4	10.3	23.9	0.0	7.8	12.7	42.8	295.7	980.2	البيع بالجملة للسلع المنزليه الاخرى	5139
Wholesale of solid,liquid fuels	0.0	12.5	0.0	0.0	0.0	0.0	0.0	1.5	8.2	22.2	البيع بالجملة لأنواع الوقود	5141
Wholesale of metals & metal ores	5.8	9.7	0.1	0.0	0.0	0.0	0.0	0.0	1.9	17.4	البيع بالجملة للمعادن وخام المعادن	5142
Wholesale of constraction materials	211.4	535.6	13.6	1.1	2.2	12.1	71.0	23.2	290.5	1160.7	البيع بالجملة لمواد البناء والسباكة	5143
Wholesale of other intermediate products	21.4	24.9	0.3	0.0	0.0	1.4	0.0	2.5	8.0	58.5	البيع بالجملة للمنتجات الوسيطة الأخرى	5149
Wholesale of machinery and equipment	99.9	23.6	1.0	0.0	0.0	0.0	23.1	1.7	25.3	174.7	البيع بالجملة للألات والمعدات	5150
Other wholesale	14.7	2.9	0.2	1.3	0.0	0.0	3.1	0.1	4.5	26.9	البيع بالجملة لمواد اغليها غذائية	5190
Retail trade, repair of personal goods	1324.2	977.0	299.9	38.6	7.0	23.8	118.3	158.8	1560.1	4507.6	تجارة التجزئة ، واصلاح السلع الشخصية	52
Retail sale in stores with food	22.4	79.9	111.8	0.0	0.0	2.2	4.9	0.0	30.9	252.2	البيع بالتجزئة في المتاجر	+ 5211
Other retail sale in non-specialized stores											البيع بالتجزئة في المتاجر غير المتخصصة	5219
Retail sale of food in specilized stores	426.4	172.7	28.2	0.4	0.0	7.6	0.0	0.0	550.5	1185.7	البيع بالتجزئة للأغذية في المتاجر المتخصصة	5220
Retail sale of pharmaceutical goods & cos.	39.4	53.4	6.6	7.0	0.0	0.0	0.0	131.6	27.6	265.5	البيع بالتجزئة للأدوية ومواد التجميل	5231

جدول 2-14ب(تابع): مصاريف الخدمات غير الصناعية حسب النشاط الاقتصادي في باقي الضفة الغربية وقطاع غزة - 1999

Table 2-14b(Cont.): Non-Industrial Services Expenditures by Economic Activity in Remaining West Bank and Gaza Strip - 1999

(Value in US \$ 1000)

(القيمة بالالف دولار امريكي)

Economic Activity	اخرى Other	اقساط التأمين Insurance Prem- iums	خدمات تنظيف Cleaning Exp.	خدمات تدريب للعاملين Employees Training Exp.	خسائر بيع مستلزمات Inputs Reseals Loses	نفقات طبية لإصابات العمل Work Accidents Medical Exp.	خدمات تخزين Storage Services Exp.	خدمات كمبيوتر Computer Services	عمولات بنكية Bank Commissions	المجموع Total	النشاط الاقتصادي	دليل النشاط ISIC
Retail sale of textiles, clothing & footwear	267.1	95.2	47.7	0.0	0.0	0.0	4.8	0.0	31.2	446.0	البيع بالتجزئة للمنسوجات والملابس والاحذية	5232
Retail sale of household appliances	225.3	131.4	19.5	0.0	0.0	3.4	22.5	12.9	506.0	921.1	البيع بالتجزئة للأجهزة والمعدات المنزلية	5233
Retail sale of hardware, paints & glass	49.4	47.2	20.2	22.2	0.0	6.6	28.6	3.4	87.2	264.8	البيع بالتجزئة للخردوات والطلاء والزجاج	5234
Other retail sale in specialized stores	283.2	350.3	42.7	4.3	7.0	3.9	52.6	10.7	326.3	1080.8	انواع البيع بالتجزئة في المتاجر المتخصصة	5239
Retail sale of second-hand goods	10.2	15.9	7.1	0.0	0.0	0.0	0.0	0.0	0.3	33.5	البيع بالتجزئة للسلع المستعملة	5240
Retail sale Via mail order houses											البيع بالتجزئة عن طريق مؤسسات الطلبات	+ 5251
Retail sale via stalls & markets	0.9	3.0	1.4	0.0	0.0	0.0	0.0	0.0	0.0	5.3	البيع بالتجزئة عن طريق الاكشاك	5252
Repair of personal & household goods	0.0	28.0	14.7	4.8	0.0	0.0	4.9	0.2	0.1	52.7	اصلاح السلع الشخصية والمنزلية	5260

جدول 2-15: الرسوم والضرائب المستحقة حسب النشاط الاقتصادي في باقي الضفة الغربية وقطاع غزة - 1999

Table2-15: Fees and Taxes Due by Economic Activity in Remaining West Bank and Gaza Strip - 1999

(Value in US \$ 1000)

(القيمة بالالف دولار امريكي)

Economic Activity	ضرائب اخرى Other Taxes	ضريبة القيمة المضافة Value Added Tax	ضرائب ابنية Building Taxes	رسوم طوابع Stamp Fees	رسوم ترخيص مركبات Vehicle Licensing Fees	رسوم ترخيص للمؤسسة Enter. Licensing Fees	رسوم جمركية Customs Duties	المجموع Total	عدد المؤسسات No. of Enterp- rises	النشاط الاقتصادي	دليل النشاط ISIC
Wholesale and retail & repairs	2000.6	32891.6	645.7	25.6	1694.4	3032.7	12890.2	53180.9	38184	تجاره الجملة والتجزئة واصلاح المركبات	G.ز
Sale & repair of motor vehicles	156.5	4092.2	98.1	0.7	351.6	480.7	3790.4	8970.2	5136	بيع وصيانة المركبات وبيع الوقود	50
Sale of motor vehicles	8.4	365.3	2.0	0.4	24.0	12.0	1658.4	2070.4	80	بيع المركبات ذات المحركات	5010
Maintenance & repair of motor vehicles	115.2	1431.9	69.0	0.0	208.6	329.6	102.2	2256.5	3769	صيانة واصلاح المركبات ذات المحركات	5020
Sale of motor vehicle parts	23.6	644.3	9.5	0.0	64.3	66.9	2003.8	2812.4	844	بيع أجزاءالمركبات ذات المحركات	5030
Sale & repair of motorcycles	1.2	42.3	0.4	0.3	1.0	10.7	6.3	62.2	168	بيع وصيانة الدراجات النارية وقطعها	5040
Retail sale of automotive fuel	8.3	1608.5	17.1	0.0	53.7	61.5	19.7	1768.7	275	بيع وقود السيارات بالتجزئة	5050
Wholesale trade & commission trade	1092.0	19513.7	98.5	9.7	692.2	419.3	6931.7	28757.1	2733	تجارة الجملة	51
Wholesale on afee or contract basis	23.6	1353.5	8.7	3.5	49.1	43.1	518.9	2000.5	133	تجارة الجملة على أساس عقد	5110
Wholesale of agricultural raw materials	6.8	332.8	3.7	0.1	32.8	19.5	0.0	395.8	335	البيع بالجملة للمواد الزراعية والماشية	5121
Wholesale of food, beverages & tobacco	1019.2	8606.4	24.2	3.4	205.9	92.9	1290.1	11242.0	633	البيع بالجملة للأغذية والمشروبات والتبغ	5122
Wholesale of textiles, clothing & footwear	6.4	378.5	15.2	0.2	22.0	23.1	650.6	1095.9	198	البيع بالجملة للمنسوجات والملبوسات والأحذية	5131
Wholesale of other household goods	12.8	2077.9	15.7	2.0	95.7	67.9	1086.8	3359.0	261	البيع بالجملة للسلع المنزليه الاخرى	5139
Wholesale of solid,liquid fuels	0.2	158.1	0.3	0.0	11.0	6.1	0.0	175.6	11	البيع بالجملة لأنواع الوقود	5141
Wholesale of metals & metal ores	0.3	41.0	0.0	0.0	1.5	3.0	154.8	200.7	15	البيع بالجملة للمعادن وخام المعادن	5142
Wholesale of constraction materials	18.0	6018.3	27.8	0.2	251.7	151.6	3097.0	9564.5	1055	البيع بالجملة لمواد البناء والسباكة	5143
Wholesale of other intermediate products	1.0	234.7	1.4	0.3	7.4	1.9	58.0	304.7	20	البيع بالجملة للمنتجات الوسيطة الأخرى	5149
Wholesale of machinery and equipment	3.3	255.8	1.5	0.0	9.2	8.1	75.5	353.4	58	البيع بالجملة للألات والمعدات	5150
Other wholesale	0.4	56.7	0.1	0.0	5.9	1.9	0.0	65.0	14	البيع بالجملة لمواد اغلبها غذائية	5190
Retail trade, repair of personal goods	752.1	9285.7	449.1	15.3	650.6	2132.7	2168.0	15453.5	30315	تجارة التجزئة ، واصلاح السلع الشخصية	52
Retail sale in stores with food	130.2	1044.6	173.4	1.3	100.4	639.0	9.4	2098.4	12035	البيع بالتجزئة في المتاجر	+ 5211
Other retail sale in non-specialized stores										البيع بالتجزئة في المتاجر غير المتخصصة	5219

جدول 15-2(تابع): الرسوم والضرائب المستحقة حسب النشاط الاقتصادي في باقي الضفة الغربية وقطاع غزة - 1999

Table2-15(Cont.): Fees and Taxes Due by Economic Activity in Remaining West Bank and Gaza Strip - 1999

(Value in US \$ 1000)

(القيمة بالالف دولار امريكي)

Economic Activity	ضرائب اخرى Other Taxes	ضريبة القيمة المضافة Value Added Tax	ضرائب ابنية Building Taxes	رسوم طوابع Stamp Fees	رسوم ترخيص مركبات Vehicle Licensing Fees	رسوم ترخيص للمؤسسة Enter. Licensing Fees	رسوم جمركية Customs Duties	المجموع Total	عدد المؤسسات No. of Enterp- rises	النشاط الاقتصادي	دليل النشاط ISIC
Retail sale of food in specilized stores	271.3	620.2	38.0	0.0	111.0	273.0	30.7	1344.3	4763	البيع بالتجزئة للاغذية في المتاجر المتخصصة	5220
Retail sale of pharmaceutical goods & cos.	98.5	814.7	12.0	1.3	4.9	128.7	0.0	1060.1	853	البيع بالتجزئة للأدوية ومواد التجميل	5231
Retail sale of textiles, clothing & footwear	73.3	1848.3	60.0	0.0	70.8	404.6	564.0	3020.9	4583	البيع بالتجزئة للمنسوجات والملابس والاحذية	5232
Retail sale of household appliances	80.0	1312.0	54.2	3.4	57.3	231.9	603.6	2342.3	2118	البيع بالتجزئة للأجهزة والمعدات المنزلية	5233
Retail sale of hardware, paints & glass	50.5	1354.0	13.4	0.0	113.5	103.3	3.6	1638.3	1066	البيع بالتجزئة للخردوات والطلاء والزجاج	5234
Other retail sale in specialized stores	30.1	2183.0	56.4	9.3	151.6	282.1	955.6	3668.2	2771	انواع البيع بالتجزئة في المتاجر المتخصصة	5239
Retail sale of second-hand goods	9.4	83.3	38.2	0.0	22.7	31.2	1.0	185.8	765	البيع بالتجزئة للسلع المستعملة	5240
Retail sale Via mail order houses										البيع بالتجزئة عن طريق مؤسسات الطلبات	+ 5251
Retail sale via stalls & markets	2.3	5.3	0.0	0.0	2.4	6.0	0.1	16.1	114	البيع بالتجزئة عن طريق الاكشاك	5252
Repair of personal & household goods	6.4	20.4	3.6	0.0	16.0	32.8	0.0	79.1	1247	اصلاح السلع الشخصية والمنزلية	5260

جدول 2-16: التحويلات والمدفوعات المتنوعة حسب النشاط الاقتصادي في باقي الضفة الغربية وقطاع غزة - 1999

Table 2-16: Other Payments and Transfers by Economic Activity in Remaining West Bank and Gaza Strip - 1999

(Value in US \$ 1000)

(القيمة بالالف دولار امريكي)

Economic Activity	Various Transfers مدفوعات متنوعة			Property Payments مدفوعات ملكية						المجموع Total	عدد المؤسسات No. of Enterprises	النشاط الاقتصادي	دليل النشاط ISIC
	اخرى Other	منح وتبرعات Grants & Donations	غرامات Fines	مستحقات أصحاب العمل Withdrawals	مكافأة اعضاء مجلس الادارة Bonuses to Board of Directors	توزيع ارباح Distributed Dividends	اجار اراضي Rent of Land	حقوق امتياز Royalties	فوائد قروض Interests				
Wholesale and retail & repairs	230.4	635.1	39.0	2096.0	129.1	1121.0	4.4	0.9	424.5	4680.4	38184	تجاره الجملة والتجزئة واصلاح المركبات	G.ز
Sale & repair of motor vehicles	28.1	104.5	0.6	246.7	17.3	394.2	0.0	0.0	174.2	965.7	5136	بيع وصيانة المركبات وبيع الوقود	50
Sale of motor vehicles	13.1	4.5	0.0	0.0	0.0	0.0	0.0	0.0	0.0	17.6	80	بيع المركبات ذات المحركات	5010
Maintenance & repair of motorvehicles	6.6	32.7	0.1	47.1	5.0	0.0	0.0	0.0	153.7	245.1	3769	صيانة واصلاح المركبات ذات المحركات	5020
Sale of motor vehicle parts	0.7	0.2	0.0	0.0	0.7	0.0	0.0	0.0	0.0	1.7	844	بيع اجزاء المركبات ذات المحركات	5030
Sale & repair of motorcycles	0.0	0.0	0.0	0.0	0.0	0.0	0.0	0.0	0.0	0.0	168	بيع وصيانة الدراجات النارية وقطعها	5040
Retail sale of automotive fuel	7.7	67.1	0.6	199.6	11.5	394.2	0.0	0.0	20.5	701.2	275	بيع وقود السيارات بالتجزئة	5050
Wholesale trade & commission trade	189.7	426.0	30.9	1628.8	89.4	559.4	2.8	0.9	247.5	3175.3	2733	تجارة الجملة	51
Wholesale on afee or contract basis	11.7	19.7	0.0	183.4	0.0	6.6	0.0	0.0	0.0	221.4	133	تجارة الجملة على أساس عقد	5110
Wholesale of agricultural raw materials	0.0	6.2	0.0	91.6	0.0	0.0	0.0	0.0	0.0	97.8	335	البيع بالجملة للمواد الزراعية والماشية	5121
Wholesale of food, beverages & tobacco	64.1	274.4	20.6	622.1	86.0	414.0	0.8	0.9	23.5	1506.3	633	البيع بالجملة للأغذية والمشروبات والتبغ	5122
Wholesale of textiles, clothing & footwear	0.0	5.7	0.0	50.6	0.0	0.0	0.0	0.0	0.0	56.3	198	البيع بالجملة للمنسوجات والملبوسات والأحذية	5131
Wholesale of other household goods	84.1	26.5	1.6	67.5	1.7	122.3	2.0	0.0	105.9	411.5	261	البيع بالجملة للسلع المنزليه الاخرى	5139
Wholesale of solid,liquid fuels	18.3	1.1	0.0	0.0	0.0	0.0	0.0	0.0	0.0	19.4	11	البيع بالجملة لأنواع الوقود	5141
Wholesale of metals & metal ores	0.5	0.0	0.0	15.5	0.0	0.0	0.0	0.0	0.0	16.0	15	البيع بالجملة للمعادن وخام المعادن	5142
Wholesale of construction materials	0.0	89.3	3.1	473.1	1.7	0.0	0.0	0.0	107.3	674.4	1055	البيع بالجملة لمواد البناء والسباكة	5143
Wholesale of other intermediate products	11.0	0.4	5.5	41.4	0.0	16.6	0.0	0.0	0.0	75.0	20	البيع بالجملة للمنتجات الوسيطة الأخرى	5149
Wholesale of machinery and equipment	0.0	2.7	0.0	73.2	0.0	0.0	0.0	0.0	10.8	86.8	58	البيع بالجملة للألات والمعدات	5150
Other wholesale	0.0	0.0	0.0	10.4	0.0	0.0	0.0	0.0	0.0	10.4	14	البيع بالجملة لمواد اغليها غذائية	5190
Retail trade, repair of personal goods	12.5	104.6	7.4	220.5	22.5	167.3	1.7	0.0	2.9	539.4	30315	تجارة التجزئة ، واصلاح السلع الشخصية	52
Retail sale in stores with food	0.0	1.4	0.0	3.4	0.0	3.9	0.0	0.0	0.0	8.7	12035	البيع بالتجزئة في المتاجر	+ 5211
Other retail sale in non-specialized stores												البيع بالتجزئة في المتاجر غير المتخصصة	5219
Retail sale of food in specilized stores	0.0	0.0	0.0	0.0	0.0	0.0	0.0	0.0	0.0	0.0	4763	البيع بالتجزئة للأغذية في المتاجر المتخصصة	5220
Retail sale of pharmaceutical goods & cos.	0.0	0.0	0.0	0.0	0.0	0.0	0.0	0.0	0.0	0.0	853	البيع بالتجزئة للأدوية ومواد التجميل	5231

جدول 16-2(تابع): التحويلات والمدفوعات المتنوعة حسب النشاط الاقتصادي في باقي الضفة الغربية وقطاع غزة - 1999
Table 2-16(Cont.): Other Payments and Transfers by Economic Activity in Remaining West Bank and Gaza Strip - 1999

(Value in US \$ 1000)

(القيمة بالالف دولار امريكي)

Economic Activity	Various Transfers مدفوعات متنوعة			Property Payments مدفوعات ملكية						المجموع Total	عدد المؤسسات No. of Enterp- rises	النشاط الاقتصادي	دليل النشاط ISIC
	اخرى Other	منح وتبرعات Grants & Dona- tions	غرامات Fines	مستحقات لاصحاب العمل With- drawals	مكافأة اعضاء مجلس الادارة Bonuses to Board of Directors	توزيع ارباح Distrib- uted Dividends	اجار اراضي Rent of Land	حقوق امتياز Roya- lties	فوائد قروض Interests				
Retail sale of textiles, clothing & footwear	0.0	27.1	0.0	0.0	0.0	0.0	0.0	0.0	0.0	27.1	4583	البيع بالتجزئة للمنسوجات والملابس والاحذية	5232
Retail sale of household appliances	0.7	29.6	4.9	11.7	0.0	112.1	0.0	0.0	0.0	159.0	2118	البيع بالتجزئة للأجهزة والمعدات المنزلية	5233
Retail sale of hardware, paints & glass	0.0	12.3	2.6	37.7	22.3	0.0	0.0	0.0	0.0	74.8	1066	البيع بالتجزئة للخردوات والطلاء والزجاج	5234
Other retail sale in specialized stores	11.8	34.2	0.0	162.8	0.2	51.3	1.7	0.0	2.9	264.9	2771	انواع البيع بالتجزئة في المتاجر المتخصصة	5239
Retail sale of second-hand goods	0.0	0.0	0.0	0.0	0.0	0.0	0.0	0.0	0.0	0.0	765	البيع بالتجزئة للسلع المستعملة	5240
Retail sale Via mail order houses												البيع بالتجزئة عن طريق مؤسسات الطلبات	+ 5251
Retail sale via stalls & markets	0.0	0.0	0.0	4.9	0.0	0.0	0.0	0.0	0.0	4.9	114	البيع بالتجزئة عن طريق الاكشاك	5252
Repair of personal & household goods	0.0	0.0	0.0	0.0	0.0	0.0	0.0	0.0	0.0	0.0	1247	اصلاح السلع الشخصية والمنزلية	5260

جدول 2-17: بعض المعدلات المستخلصة من المسح حسب النشاط الاقتصادي في باقي الضفة الغربية وقطاع غزة - 1999

Table 2-17: Selected Ratios by Economic Activity in Remaining West Bank and Gaza Strip - 1999

Economic Activity	نسبة الاهتلاك السنوي الى الانتاج Depreciation to Output %	نسبة تعويضات العاملين الى القيمة المضافة Compensation of Employees to Value Added %	نسبة القيمة المضافة الى الانتاج Value Added to Output %	متوسط نصيب العامل باجر من القيمة المضافة بالدولار Value Added per Paid Employee in (\$)	متوسط نصيب العامل من القيمة المضافة بالدولار Value Added per Person Engaged in (\$)	متوسط انتاجية العامل باجر من الانتاج بالدولار Output per Paid Employee in (\$)	متوسط انتاجية العامل من الانتاج بالدولار Output per Person Engaged in (\$)	متوسط نصيب العامل باجر من تعويضات العاملين بالدولار Annual Compensation per Paid Employee in (\$)	النشاط الاقتصادي	دليل النشاط ISIC
Wholesale and retail & repairs	3.2	17.8	73.5	27398.1	6792.2	37275.7	9240.9	4870.3	تجاره الجملة والتجزئة واصلاح المركبات	G.z
Sale & repair of motor vehicles	4.4	19.7	77.1	22266.9	9180.8	28894.4	11913.3	4379.6	بيع وصيانة المركبات وبيع الوقود	50
Sale of motor vehicles	0.5	5.6	82.3	95667.6	52701.0	116231.7	64029.3	5372.9	بيع المركبات ذات المحركات	5010
Maintenance & repair of motor vehicles	4.9	25.8	72.8	16738.2	6261.5	22982.5	8597.4	4323.8	صيانة واصلاح المركبات ذات المحركات	5020
Sale of motor vehicle parts	3.0	11.7	78.4	37027.6	11049.9	47199.5	14085.5	4321.6	بيع اجزاءالمركبات ذات المحركات	5030
Sale & repair of motorcycles	0.8	19.8	71.8	20319.9	3580.8	28304.2	4987.7	4023.7	بيع وصيانة الدراجات النارية وقطعها	5040
Retail sale of automotive fuel	4.4	19.8	83.2	22534.7	17228.2	27098.7	20717.4	4462.5	بيع وقود السيارات بالتجزئة	5050
Wholesale trade & commission trade	3.3	18.8	75.3	28613.4	15455.7	37985.2	20518.0	5393.2	تجارة الجملة	51
Wholesale on afee or contract basis	2.9	25.9	75.9	22208.4	16908.6	29246.4	22267.0	5757.8	تجارة الجملة على اساس عقد	5110
Wholesale of agricultural raw materials	2.9	18.4	68.4	23068.0	8915.9	33735.5	13038.9	4241.0	البيع بالجملة للمواد الزراعية والماشية	5121
Wholesale of food, beverages & tobacco	4.2	22.7	68.8	23420.1	12350.1	34028.4	17944.1	5323.9	البيع بالجملة للأغذية والمشروبات والتبغ	5122
Wholesale of textiles, clothing & footwear	2.2	17.0	75.5	28933.5	12053.2	38344.5	15973.7	4909.7	البيع بالجملة للمنسوجات والملبوسات والأحذية	5131
Wholesale of other household goods	2.3	15.7	85.8	38163.8	26526.3	44483.4	30918.8	6001.1	البيع بالجملة للسلع المنزليه الاخرى	5139
Wholesale of solid,liquid fuels	7.0	27.0	78.8	19149.2	16367.9	24288.5	20760.9	5163.1	البيع بالجملة لأنواع الوقود	5141
Wholesale of metals & metal ores	0.8	9.5	85.7	36765.2	24124.0	42901.2	28150.3	3484.9	البيع بالجملة للمعادن وخام المعادن	5142
Wholesale of construction materials	3.7	17.1	72.5	30233.3	14032.5	41722.9	19365.3	5180.1	البيع بالجملة لمواد البناء والسياسة	5143
Wholesale of other intermediate products	4.4	18.2	71.3	24764.5	16190.2	34740.4	22712.1	4506.5	البيع بالجملة للمنتجات الوسيطة الأخرى	5149
Wholesale of machinery and equipment	1.6	18.0	87.4	40158.0	28598.1	45934.5	32711.8	7213.0	البيع بالجملة للالات والمعدات	5150
Other wholesale	3.2	12.2	77.8	30273.8	18479.7	38887.5	23737.6	3683.1	البيع بالجملة لمواد اغليها غذائية	5190
Retail trade, repair of personal goods	2.8	16.2	70.9	29598.9	4522.5	41776.7	6383.2	4792.0	تجارة التجزئة ، واصلاح السلع الشخصية	52
Retail sale in stores with food	3.3	6.0	66.2	53787.1	2374.2	81277.6	3587.7	3227.3	البيع بالتجزئة في المتاجر	+ 5211
Other retail sale in non-specialized stores									البيع بالتجزئة في المتاجر غير المتخصصة	5219

جدول 2-17(تابع): بعض المعدلات المستخلصة من المسح حسب النشاط الاقتصادي في باقي الضفة الغربية وقطاع غزة - 1999

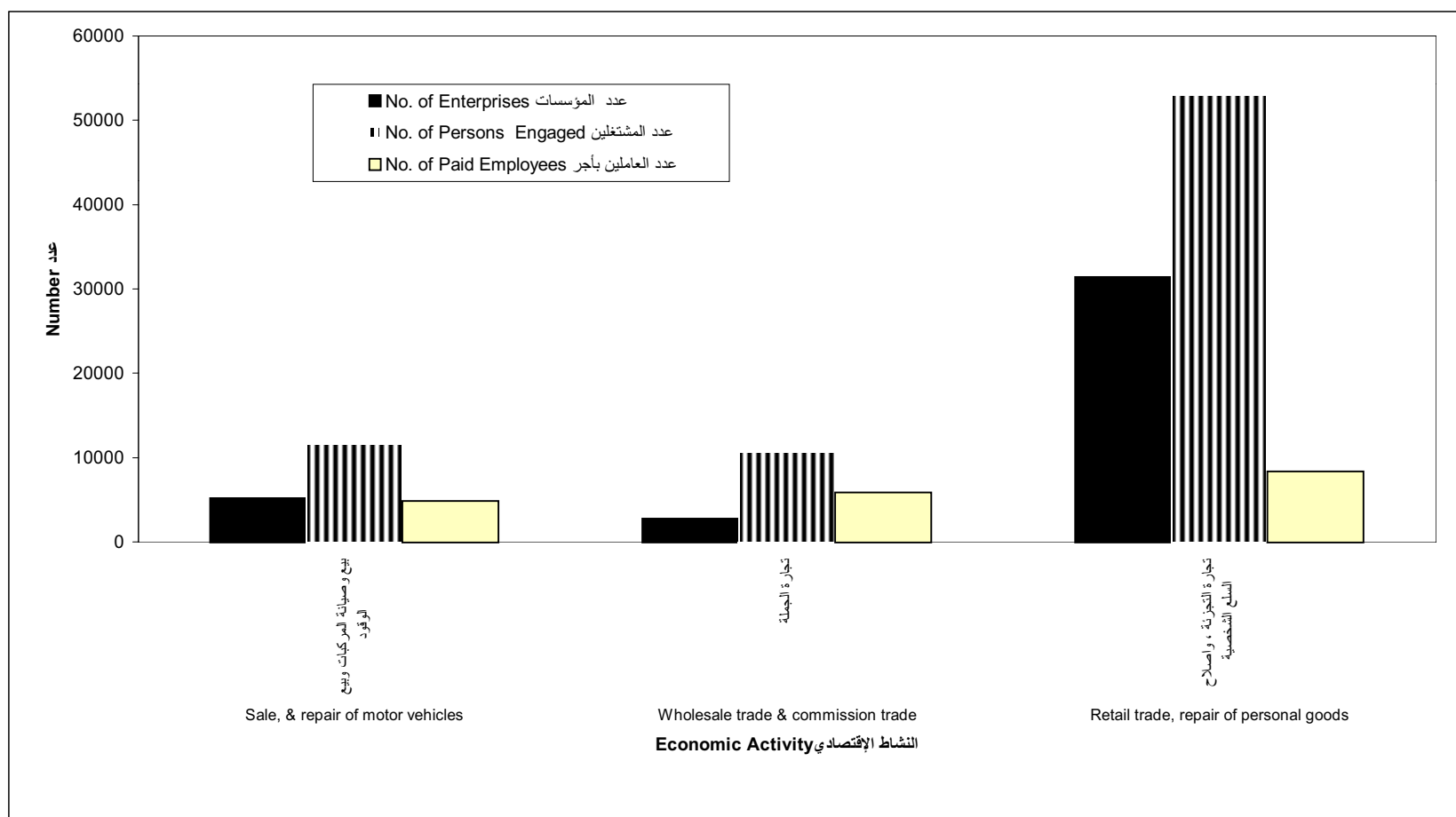
Table 2-17(Cont.): Selected Ratios by Economic Activity in Remaining West Bank and Gaza Strip - 1999

Economic Activity	نسبة الاهتلاك السنوي الى الانتاج Depreciation to Output %	نسبة تعويضات العاملين الى القيمة المضافة Compensation of Employees to Value Added %	نسبة القيمة المضافة الى الانتاج Value Added to Output %	متوسط نصيب العامل باجر من القيمة المضافة بالدولار Value Added per Paid Employee in (\$)	متوسط نصيب العامل من القيمة المضافة بالدولار Value Added per Person Engaged in (\$)	متوسط انتاجية العامل باجر من الانتاج بالدولار Output per Paid Employee in (\$)	متوسط انتاجية العامل من الانتاج بالدولار Output per Person Engaged in (\$)	متوسط نصيب العامل باجر من تعويضات العاملين بالدولار Annual Compensation per Paid Employee in (\$)	النشاط الاقتصادي	دليل النشاط ISIC
Retail sale of food in specilized stores	1.8	14.5	74.0	29465.0	4806.1	39795.7	6491.2	4258.5	البيع بالتجزئة للاغذية في المتاجر المتخصصة	5220
Retail sale of pharmaceutical goods & cosmetics	1.1	30.1	78.0	34144.0	13456.3	43784.8	17255.8	10278.8	البيع بالتجزئة للأدوية ومواد التجميل	5231
Retail sale of textiles, clothing & footwear	2.5	11.7	76.5	29427.2	6024.9	38466.6	7875.7	3442.8	البيع بالتجزئة للمنسوجات والملابس الاحذية	5232
Retail sale of household appliances	3.8	23.4	61.6	19021.6	3812.2	30894.5	6191.8	4457.8	البيع بالتجزئة للأجهزة والمعدات المنزلية	5233
Retail sale of hardware, paints & glass	2.9	13.8	67.2	31173.8	8271.9	46407.3	12314.0	4308.7	البيع بالتجزئة للخردوات والطلاء والزجاج	5234
Other retail sale in specialized stores	4.1	29.3	71.1	20209.2	6478.5	28420.5	9110.8	5916.2	انواع البيع بالتجزئة في المتاجر المتخصصة	5239
Retail sale of second-hand goods	4.1	26.1	68.7	13929.2	2929.8	20278.0	4265.1	3639.5	البيع بالتجزئة للسلع المستعملة	5240
Retail sale Via mail order houses									البيع بالتجزئة عن طريق مؤسسات الطلبات	+ 5251
Retail sale via stalls & markets	0.6	2.9	81.2	99472.2	3710.8	122465.3	4568.5	2894.4	البيع بالتجزئة عن طريق الاكشاك	5252
Repair of personal & household goods	2.1	1.2	59.3	309823.1	2814.5	522507.1	4746.6	3644.8	اصلاح السلع الشخصية والمنزلية	5260

الأشكال البيانية
Figures

شكل 1: عدد المؤسسات وعدد المشتغلين وعدد العاملين بأجر حسب النشاط الاقتصادي في الأراضي الفلسطينية - 1999

Figure 1: Number of Enterprises, Persons Engaged, and Paid Employees by Economic Activity in Palestinian Territory - 1999



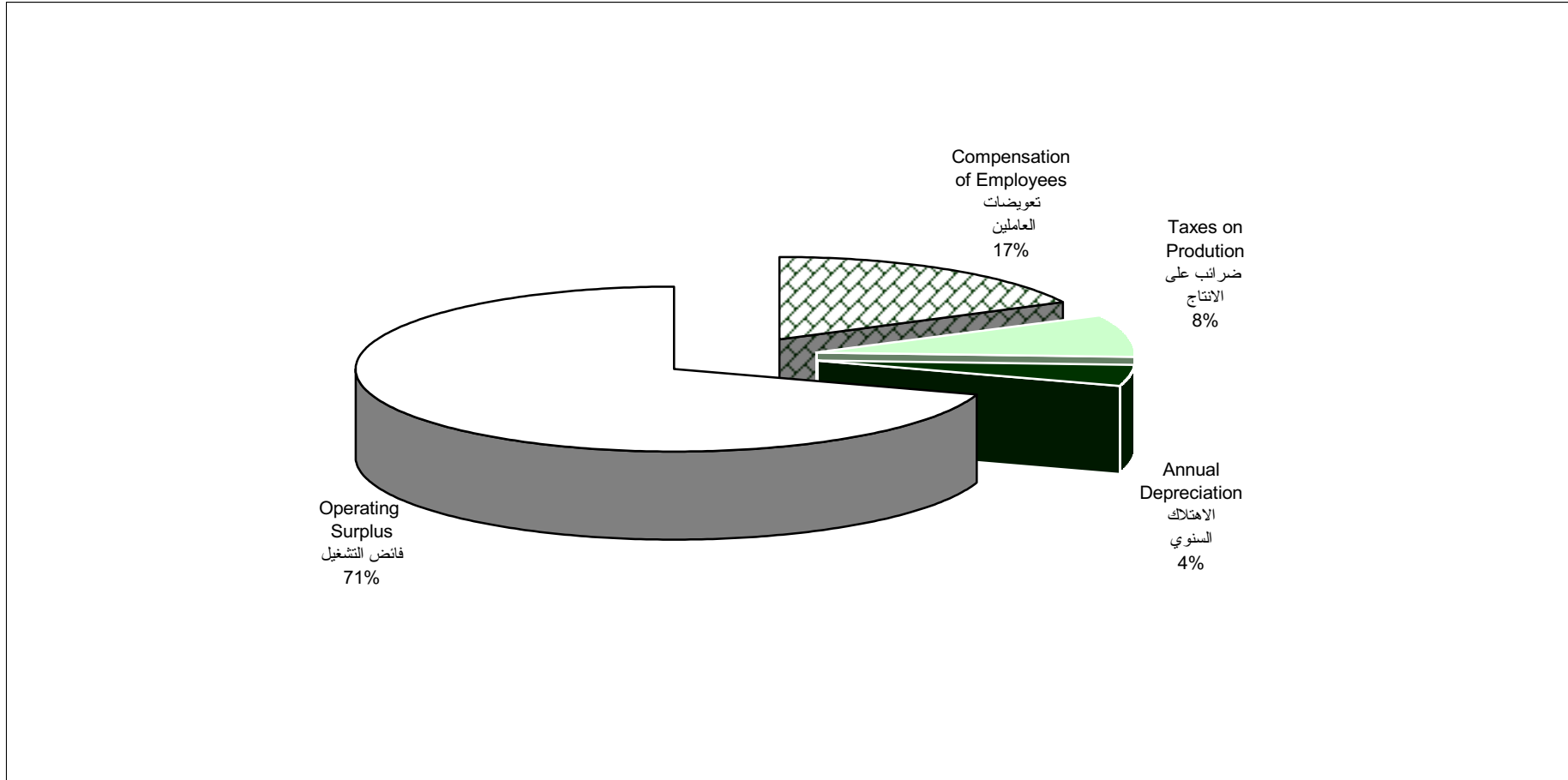
شكل 2: المؤشرات الاقتصادية الرئيسية حسب النشاط الاقتصادي في الأراضي الفلسطينية -1999

Figure 2: Main Economic Indicators by Economic Activity in Palestinian Territory - 1999



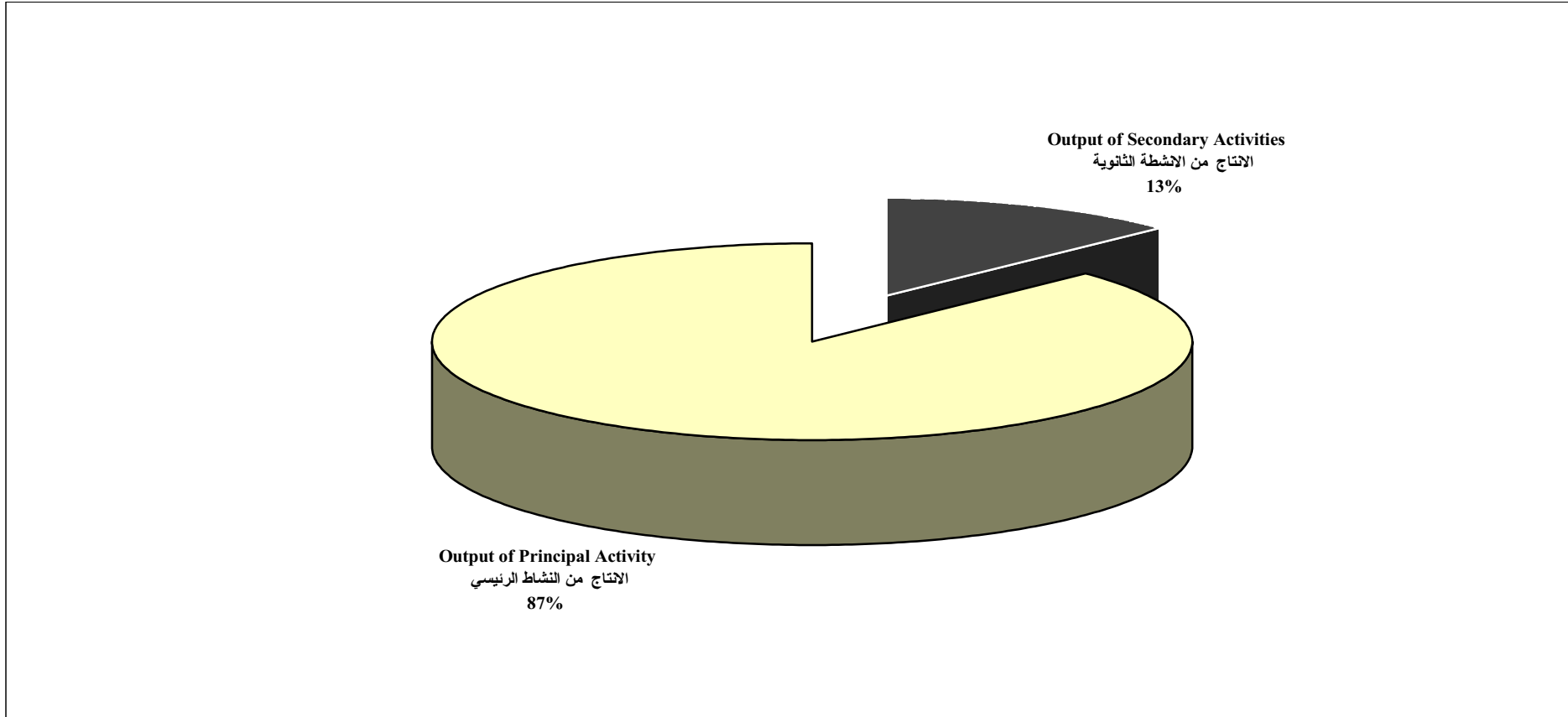
شكل 3: مكونات القيمة المضافة للانشطة المشمولة بالمسح في الأراضي الفلسطينية - 1999

Figure 3: Components of Value Added for Surveyed Activities in Palestinian Territory - 1999



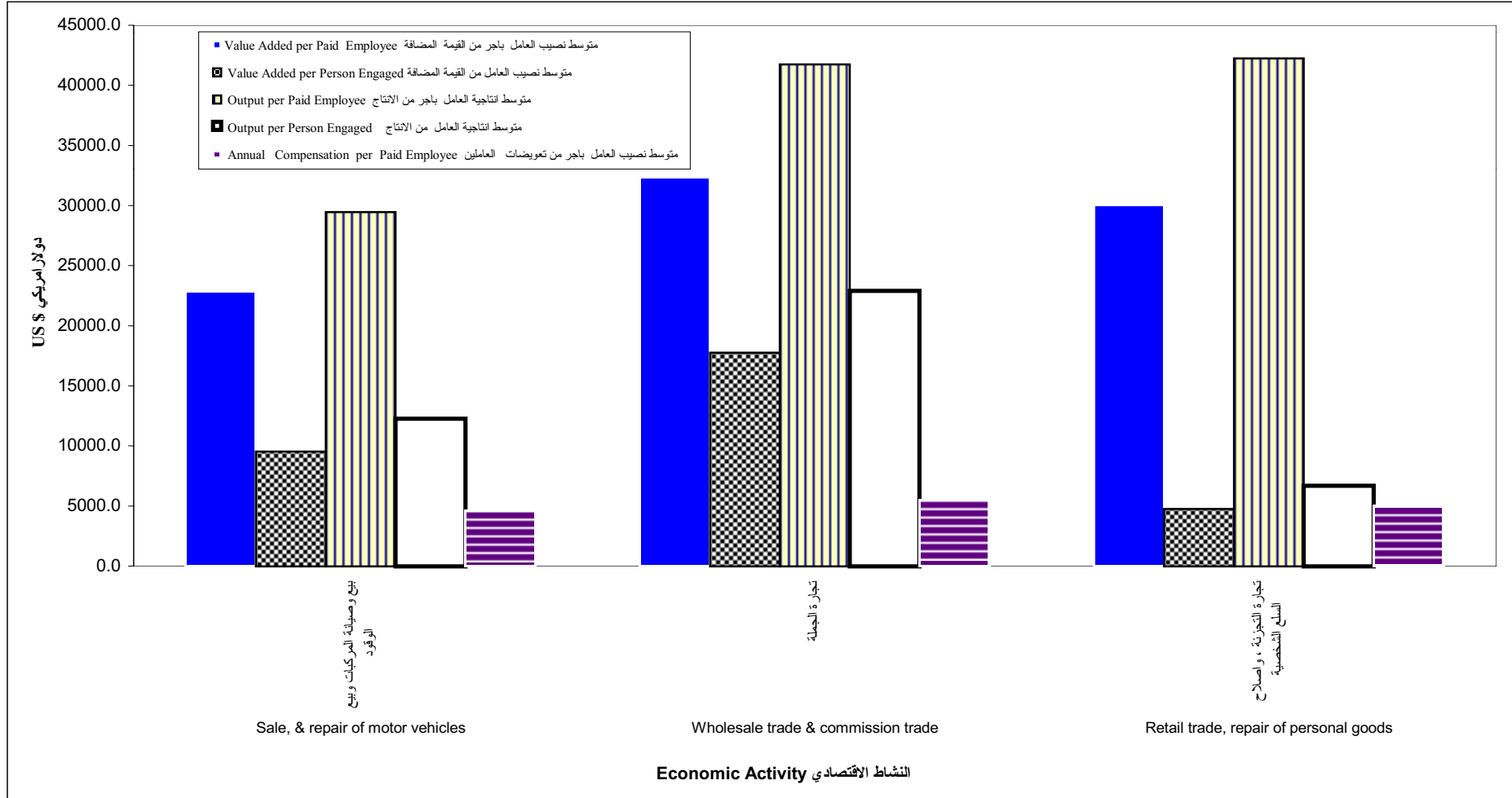
شكل 4: الانتاج من النشاط الرئيسي والانشطة الثانوية في الأراضي الفلسطينية - 1999


Figure 4: Output from Principal and Secondary Activities in Palestinian Territory - 1999



شكل 5: بعض المعدلات المستخلصة من المسح حسب النشاط الاقتصادي في الأراضي الفلسطينية - 1999

Figure 5: Selected Ratios by Economic Activity in Palestinian Territory - 1999





Palestinian Central Bureau of Statistics
Economic Surveys Series

The Internal Trade Survey – 1999
Main Results

December , 2000

“Cover Price US\$ 3”

PAGE NUMBERS OF ENGLISH TEXT ARE PRINTED IN SQUARE BRACKETS.
TABLES ARE PRINTED IN THE ARABIC ORDER (FROM RIGHT TO LEFT)

© December , 2000.
All rights reserved.

Suggested Citation:

Palestinian Central Bureau of Statistics, 2000. *The Internal Trade Survey - 1999 Main Results.* Ramallah - Palestine.

All correspondence should be directed to:

Department of user services
Palestinian Central Bureau of Statistics
P.O.Box 1647, Ramallah
Ramallah, Palestine.

Tel: 970-2-240 6340
E-Mail: diwan@pcbs.pna.org

Fax: 970-2-240 6343
web-site: <http://www.pcbs.org>

knowledgment

The success of the PCBS' fieldwork teams could not be possible without the kind reception and full cooperation of owners and managers of the targeted internal trade enterprises. The PCBS expresses its gratitude to all of them and appreciates their commitment to bringing this achievement into light.

Financial and technical support for the Economic Surveys at the PCBS is being provided by the Government of Germany through the German Agency for Technical Cooperation (GTZ). The PCBS extends special thanks to the Government of Germany and the GTZ for this support.

Preface

There is no doubt that establishing a comprehensive and detailed statistical database for any economic activity is considered a prerequisite for planning and formulating policy aiming at the development and improvement of its performance. This naturally applies on the internal trade activities which is paid special attention in most contemporary economies all over the world.

The PCBS is pleased to issue the six volume of the Internal trade Survey for the Palestinian Territories which presents the findings of the survey conducted for 1999 as reference year. This survey comes as a part of the economic statistics series which the PCBS has initiated as of 1994. This series covers most of economic activities performed in the Palestinian Territories.

This report includes two groups of statistical tables; the first presents the survey findings for Palestinian Territory, and the second group of tables covers Remaining West Bank and Gaza Strip (RWBGS) excluding that part of Jerusalem which was annexed after the 1967 occupation by Israel.

Economic surveys in their various fields constitute the basic pillar for the compilation of Palestine National Accounts. It is hoped that they will also fulfill the various needs and expectations of users in both private and public sectors.

December, 2000

Hasan Abu-Libdeh, Ph.D.
President

Abbreviations

- G.F.C.F** : Gross Fixed Capital Formation.
- ISIC –3** : International Standard Industrial Classification of All Economic Activities.
- No. of Ent.** : Number of Enterprises.
- No. of Est.** : Number of Establishments.
- PCBS** : Palestinian Central Bureau of statistics.
- RWBGS** : Remaining West Bank and Gaza Strip
- SNA** : System of National Accounts.
- WBGS** : West Bank and Gaza Strip

Table of Contents

Subject	Page
List of Tables	
List of Figures	
Executive Summary	[17]
1. Introduction	[17]
2. Objectives	[17]
3. Definitions	[17]
4. Main Findings	[18]
5. Methodology	[19]
6. Survey Stages	[19]
Tables	
1-Main Tables of Palestinian Territory	35
2- Tables Remaining West Bank and Gaza Strip	75
Figures	115

List of Tables

<u>Table</u>		<u>Page</u>
1- Main Tables of Palestinian Territory		
Table 1-1:	Number of Enterprises and Persons Engaged and Main Economic Indicators by Economic Activity in Palestinian Territory -1999	37
Table 1-2:	Number of Persons Engaged by Economic Activity in Palestinian Territory -1999	39
Table 1-3a:	Compensation of Paid Employees by Type of Work and Economic Activity in Palestinian Territory -1999	41
Table 1-3b:	Compensation of Paid Employees by Gender and Economic Activity in Palestinian Territory -1999	43
Table 1-4:	Value of Stocks at the Beginning and End of the Year by Economic Activity in Palestinian Territory -1999	45
Table 1-5:	Assets by Economic Activity in Palestinian Territory -1999	47
Table 1-6:	Assets by Type in Palestinian Territory -1999	49
Table 1-7:	Cost of Acquisition of New Assets by Economic Activity in Palestinian Territory -1999	50
Table 1-8:	Trade Activity by Economic Activity in Palestinian Territory -1999	52
Table 1-9:	Industrial Production by Economic Activity in Palestinian Territory -1999	54
Table 1-10:	Revenues of Services Rendered to Others by Economic Activity in Palestinian Territory -1999	56
Table 1-11:	Other Revenues and Transfers by Economic Activity in Palestinian Territory -1999	58
Table 1-12:	Production Inputs of Goods by Economic Activity in Palestinian Territory -1999	60

<u>Table</u>	<u>Page</u>
Table 1-13: Industrial Services Expenditures by Economic Activity in Palestinian Territory -1999	62
Table 1-14a: Non-Industrial Services Expenditures by Economic Activity in Palestinian Territory -1999	64
Table 1-14b: Non-Industrial Services Expenditures by Economic Activity in Palestinian Territory -1999	66
Table 1-15: Fees and Taxes Due by Economic Activity in Palestinian Territory - 1999	68
Table 1-16: Other Payments and Transfers by Economic Activity in Palestinian Territory -1999	70
Table 1-17: Selected Ratios by Economic Activity in Palestinian Territory -1999	72
2- Tables in Remaining West Bank and Gaza Strip	
Table 2-1: Number of Enterprises and Persons Engaged and Main Economic Indicators by Economic Activity in Remaining West Bank and Gaza Strip -1999	77
Table 2-2: Number of Persons Engaged by Economic Activity in Remaining West Bank and Gaza Strip -1999	79
Table 2-3A: Compensation of Paid Employees by Type of Work and Economic Activity in Remaining West Bank and Gaza Strip -1999	81
Table 2-3B: Compensation of Paid Employees by Gender and Economic Activity in Remaining West Bank and Gaza Strip -1999	83
Table 2-4: Value of Stocks at the Beginning and End of the Year by Economic Activity in Remaining West Bank and Gaza Strip -1999	85
Table 2-5: Assets by Economic Activity in Remaining West Bank and Gaza Strip -1999	87
Table 2-6: Assets by Type in Remaining West Bank and Gaza Strip -1999	89
Table 2-7: Cost of Acquisition of New Assets by Economic Activity in Remaining West Bank and Gaza Strip -1999	90
Table 2-8: Trade Activity by Economic Activity in Remaining West Bank and Gaza Strip -1999	92

<u>Table</u>		<u>Page</u>
Table 2-9:	Industrial Production by Economic Activity in Remaining West Bank and Gaza Strip -1999	94
Table 2-10:	Revenues of Services Rendered to Others by Economic Activity in Remaining West Bank and Gaza Strip -1999	96
Table 2-11:	Other Revenues and Transfers by Economic Activity in Remaining West Bank and Gaza Strip -1999	98
Table 2-12:	Production Inputs of Goods by Economic Activity in Remaining West Bank and Gaza Strip -1999	100
Table 2-13:	Industrial Services Expenditures by Economic Activity in Remaining West Bank and Gaza Strip -1999	102
Table 2-14A:	Non-Industrial Services Expenditures by Economic Activity in Remaining West Bank and Gaza Strip -1999	104
Table 2-14B:	Non-Industrial Services Expenditures by Economic Activity in Remaining West Bank and Gaza Strip -1999	106
Table 2-15:	Fees and Taxes Due by Economic Activity in Remaining West Bank and Gaza Strip -1999	108
Table 2-16:	Other Payments and Transfers by Economic Activity in Remaining West Bank and Gaza Strip -1999	110
Table 2-17	Selected Ratios by Economic Activity in Remaining West Bank and Gaza Strip -1999	112

List of Figures

<u>Figure</u>		<u>Page</u>
Figure 1:	Number of Enterprises, Persons Engaged and Paid Employees by Economic Activity in Palestinian Territory -1999	117
Figure 2:	Main Economic Indicators by Economic Activity in Palestinian Territory -1999	118
Figure 3:	Components of Value Added for Surveyed Activities in Palestinian Territory -1999	119
Figure 4:	Output From Principal and Secondary Activities in Palestinian Territory -1999	120
Figure 5:	Selected Ratios by Economic Activity in Palestinian Territory -1999	121

Executive Summary

1. Introduction:

The central statistical offices in most countries lay heavy emphasis on constructing sound database for all activities within the internal trade sector. The PCBs initiated, starting from the reference year 1994, the economic surveys series. It includes, in addition to the internal trade survey, surveys on services, industrial construction-contractors, and transport and storage sectors. The sampling frame for the different economic surveys was based basically on the findings of the 1997 Establishment Census conducted by The PCBS.

2. Objectives:

The objective of the survey was to obtain data on:

- 2.1 Number of enterprises and persons engaged in internal trade by activity and location.
- 2.2 Value of output, intermediate consumption and stocks.
- 2.3 Value added components.
- 2.4 Payments and transfers.
- 2.5 Assets and capital formation.
- 2.6 Contribution of the surveyed activities to the GDP and other National Accounts variables.

3. Definitions:

- 3.1 Statistical unit: The SNA of 1993 defines two major statistical units:
 - Institutional unit (enterprise): An economic entity that is capable, in its own right, of owning assets, incurring liabilities and engaging in economic activities and transactions with other entities.
 - Establishment: An enterprise or part of an enterprise in which one group of goods and services is produced (with the possibility of having secondary activities).
- 3.2 Output: Value of goods and services, including own-account goods, produced during a specific period.
- 3.3 Intermediate consumption: Value of production inputs from both goods and services.
- 3.4 Gross value added: Output minus intermediate consumption.
- 3.5 Compensation of employees: Wages, salaries and other allowances and remuneration in cash or in kind.
- 3.6 Taxes on production less subsidies: Taxes assessed on producers with respect to the production, sale, purchase or use of goods and services, less production subsidies.
- 3.7 Operating Surplus: Value added - (compensation of employees + taxes on production less subsidies + Depreciation of fixed assets).
- 3.8. No. of persons engaged: This includes unpaid owners and family members, and paid employees both permanent and temporary.
- 3.9 Principal economic activity: It is the main activity of the enterprise during the reference year, using (ISIC 3) for classification and coding.
- 3.10 Gross Fixed Capital Formation: It is measured by value of acquisitions less disposals of new or existing fixed assets.
- 3.11. Remaining West Bank: In this reports it refers to all of the West Bank excluding that part of Jerusalem which was annexed after the 1967 occupation by Israel.

4. Main Findings:

The prominent findings of the Internal trade survey for 1999 are as follows:

- Total number of enterprises in the internal trade sector amounted to (39433) enterprises.
- Total number of persons engaged in the internal trade sector amounted to (75207).
- The following indicators could be concluded from the survey results for the same year:

	Million US \$	
Indicator	Palestinian Territory	RWBGS
Number of enterprises	39433	38182
Number of persons engaged	75207	72436
- Output:	740.5	669.4
- Intermediate consumption:	188.8	177.4
- Gross value added:	551.6	492.0
- Compensation of employees:	96.3	87.5
- Taxes on production less subsidies:	46.8	40.3
- Depreciation of fixed assets:	22.9	21.3
- Operating surplus:	385.7	342.9
- Gross fixed capital formation:	21.2	20.6

5. Methodology:

5.1 Questionnaire: The questionnaire used in this survey has much in common with the other questionnaires in the economic surveys series. In designing the 1999 questionnaire, it was taken into account that it meets the needs of compiling the Palestinian National Accounts with some details on labour inputs and output of the production process. Two forms of questionnaires are used. Shorter version of the questionnaire used for the enterprises belonging to the household sector and branches the detailed form used for other sectors.

5.2 Coverage and sampling:

5.2.1 Coverage: The survey covers all activities classified under the following tabulation categories according to ISIC (rev. 3):

- Wholesale and retail & repairs

5.2.2 Sample design: The sample of the internal trade Survey is a single-stage stratified random - systematic sample in which the enterprise constitutes the primary sampling unit (PSU). Three levels of strata were used to arrive at an efficient representative sample (i.e. economic activity, size of employment and governorate levels). The sample size amounted to (2050) enterprises out of the (40586) enterprises that comprise the survey frame.

5.2.3 Response rates:

In Palestinian Territory:

- Over-coverage error rate = 5.7%
- Non-response rate = 13.0%
- Response rate = 87.0%

6. Survey Stages:

6.1 Preparation stage: Examining available data and specifying objectives and data sources. It included also developing the questionnaire, manual, dummy tables, work plan, timetable, editing and coding rules.

6.2 Implementation stage:

6.2.1 Fieldwork operations: They are initiated after the recruitment and training of qualified interviewers. The PCBS's Fieldwork Directorate administers fieldwork activities including interviewing activities.

6.2.2 Data processing and tabulation: This phase includes:

- Developing a data entry program and training of operators.
- Organizing data entry processes.
- Post-data entry editing.
- Tabulation.