

الجهاز المركزي للإحصاء الفلسطيني

سلسلة المسوح الإحصائية الإقتصادية

مسح النقل والتخزين والإتصالات

القطاع المنظم: 1999

نتائج أساسية

كانون أول/ ديسمبر، 2000

" ثمن النسخة 3 دولار أمريكي "

© رمضان، 1421هـ – كانون أول، 2000.
جميع الحقوق محفوظة.

في حالة الاقتباس، يرجى الإشارة إلى هذه المطبوعة كالتالي:

الجهاز المركزي للإحصاء الفلسطيني، 2000. مسح النقل والتخزين والاتصالات - القطاع المنظم: 1999 - نتائج أساسية. رام الله - فلسطين.

جميع المراسلات توجه إلى قسم خدمات الجمهور على العنوان التالي:

الجهاز المركزي للإحصاء الفلسطيني

ص.ب. 1647،

رام الله، فلسطين

فاكس: 240 6343 (2-970)

صفحة إلكترونية: <http://www.pcbs.org>

هاتف: 240 6340 (2-970)

بريد إلكتروني: diwan@pcbs.pna.org

شكر وتقدير

لم يكن لهذا العمل أن ينجح ويرى النور بدون التعاون والاستعداد البناء الذي أبداه أصحاب ومدراء مؤسسات النقل والتخزين والاتصالات تجاه فرق العمل الميداني. يتقدم الجهاز المركزي للإحصاء الفلسطيني بالشكر والتقدير الجزيلين لجميع أصحاب ومدراء وموظفي هذه المؤسسات على تعاونهم في إنجاح هذا المسح من خلال تقديمهم البيانات المطلوبة.

تتولى الحكومة الألمانية الصديقة توفير التمويل والدعم الفني لبرنامج الإحصاءات الاقتصادية، وذلك عبر الوكالة الألمانية للتعاون الفني (GTZ). يتقدم الجهاز المركزي للإحصاء الفلسطيني بالشكر الجزيل لحكومة ألمانيا والوكالة الألمانية للتعاون الفني (GTZ) على الدعم المالي الذي تلقاه لإعداد هذا التقرير.

تقديم

يسر الجهاز المركزي للإحصاء الفلسطيني أن يصدر العدد الرابع من نشرة مسح النقل والتخزين والاتصالات وهي تتعلق بنتائج المسح لعام 1999. وقد بوشر بتنفيذ هذا المسح في الجولة الأخيرة من سلسلة المسوح الاقتصادية والتي ضمت إضافة لهذا المسح أربعة مسوح اقتصادية أخرى.

وقد تم في مسح النقل والتخزين والاتصالات تغطية كافة المؤسسات الاقتصادية التي تمارس هذه الأنشطة بأسلوب الحصر الشامل، حيث سمي هذا القطاع بالقطاع المنظم. ويجدر الإشارة إلى أن الجهاز قام ابتداءً من العام 1997 بتنفيذ مسح النقل للقطاع غير المنظم عن عام الإسناد 1996، حيث يهدف هذا المسح إلى تغطية نشاط المركبات العاملة بأنشطة النقل والتي لا تعود في ملكيتها لمؤسسات اقتصادية ذات عنوان محدد وثابت مع كل ما يكتنف تنفيذ مثل هذا المسح من صعوبات.

يشمل هذا التقرير مجموعتين من الجداول الإحصائية: تمثل الأولى نتائج المسح في الأراضي الفلسطينية وتتعلق المجموعة الثانية بنتائج المسح في باقي الضفة الغربية وقطاع غزة (أي باستثناء ذلك الجزء من محافظة القدس الذي ضمته إسرائيل عنوة بعيد احتلالها للضفة الغربية الفلسطينية عام 1967).

إن نتائج المسوح الاقتصادية باختلاف موضوعاتها تستخدم في إعداد منظومة الحسابات القومية لفلسطين. ونأمل أن تسهم نتائج هذا المسح في توفير صورة إحصائية واضحة عن القطاع المنظم في أنشطة النقل والتخزين والاتصالات في الأراضي الفلسطينية. وتفي البيانات التي وفرها هذا المسح، ولدى تكاملها مع المسوح الأخرى ذات العلاقة، بحاجات واهتمامات المهتمين من القطاعين العام والخاص باختلاف حاجاتهم لمثل هذه البيانات الإحصائية.

والله ولي التوفيق،،،

د. حسن أبو لبد
رئيس الجهاز

كانون أول، 2000

قائمة المحتويات

<u>الصفحة</u>	<u>الموضوع</u>
	قائمة الجداول
	قائمة الأشكال البيانية
15	الفصل الأول: مقدمة
15	1.1 برنامج المسح
15	2.1 أهداف المسح
16	3.1 هيكلية التقرير
17	الفصل الثاني: التعاريف والمصطلحات
21	الفصل الثالث: النتائج الرئيسية
	الفصل الرابع: المنهجية
23	1.4 استمارة المسح
23	2.4 الإطار والعينة
24	3.4 العمليات الميدانية
25	4.4 العمليات المكتبية
25	5.4 جدولة ومعالجة البيانات
27	الفصل الخامس: جودة البيانات
27	1.5 أبرز الملاحظات الميدانية
27	2.5 ملاحظات على الجداول
29	3.5 معدلات الإجابة
	الجداول
31	1. الجداول الرئيسية للأراضي الفلسطينية
55	2. جداول باقي الضفة الغربية وقطاع غزة
	الأشكال البيانية

قائمة الجداول

<u>الصفحة</u>	<u>الجدول</u>
	1. الجداول الرئيسية للأراضي الفلسطينية :
33	جدول 1-1: عدد المؤسسات والمشتغلين وأهم المؤشرات الاقتصادية حسب النشاط الاقتصادي في الأراضي الفلسطينية-1999.
34	جدول 2-1: عدد المشتغلين حسب النشاط الاقتصادي في الأراضي الفلسطينية-1999.
35	جدول 3-1أ: تعويضات العاملين بأجر حسب طبيعة العمل والنشاط الاقتصادي في الأراضي الفلسطينية-1999.
36	جدول 3-1ب: تعويضات العاملين بأجر حسب الجنس والنشاط الاقتصادي في الأراضي الفلسطينية-1999.
37	جدول 4-1: أعداد المركبات المملوكة والمسجلة حسب النشاط الاقتصادي في الأراضي الفلسطينية-1999.
38	جدول 5-1: قيمة المخزون في بداية ونهاية العام حسب النشاط الاقتصادي في الأراضي الفلسطينية-1999.
39	جدول 6-1: حركة الأصول حسب النشاط الاقتصادي في الأراضي الفلسطينية-1999.
40	جدول 7-1: حركة الأصول حسب صنف الأصل في الأراضي الفلسطينية-1999.
41	جدول 8-1: تكلفة الأصول الجديدة حسب النشاط الاقتصادي الأراضي الفلسطينية-1999 .
42	جدول 9-1: الإنتاج من النشاط الرئيسي والأنشطة الثانوية حسب النشاط الاقتصادي في الأراضي الفلسطينية-1999.
43	جدول 10-1: النشاط التجاري حسب النشاط الاقتصادي في الأراضي الفلسطينية-1999.
44	جدول 11-1: إيرادات الخدمات المقدمة للغير حسب النشاط الاقتصادي في الأراضي الفلسطينية-1999.
45	جدول 12-1: الإيرادات والتحويلات المتنوعة المقبوضة حسب النشاط الاقتصادي في الأراضي الفلسطينية-1999.

<u>الصفحة</u>	<u>الجدول</u>
46	جدول 1-13: مستلزمات الإنتاج السلعية المستخدمة حسب النشاط الاقتصادي في الأراضي الفلسطينية- 1999.
47	جدول 1-14: مصاريف الخدمات الصناعية حسب النشاط الاقتصادي في الأراضي الفلسطينية- 1999.
48	جدول 1-15أ: مصاريف الخدمات غير الصناعية حسب النشاط الاقتصادي في الأراضي الفلسطينية- 1999.
49	جدول 1-15ب: مصاريف الخدمات غير الصناعية حسب النشاط الاقتصادي في الأراضي الفلسطينية- 1999.
50	جدول 1-15ج: مصاريف الخدمات غير الصناعية حسب النشاط الاقتصادي في الأراضي الفلسطينية- 1999.
51	جدول 1-16: الرسوم والضرائب المستحقة حسب النشاط الاقتصادي في الأراضي الفلسطينية- 1999.
52	جدول 1-17: التحويلات والمدفوعات المتنوعة حسب النشاط الاقتصادي في الأراضي الفلسطينية- 1999.
53	جدول 1-18: بعض المعدلات المستخلصة من المسح حسب النشاط الاقتصادي في الأراضي الفلسطينية- 1999.

2. جداول باقي الضفة الغربية وقطاع غزة:

57	جدول 2-1: عدد المؤسسات والمشتغلين وأهم المؤشرات الاقتصادية حسب النشاط الاقتصادي في باقي الضفة الغربية وقطاع غزة- 1999.
58	جدول 2-2: عدد المشتغلين حسب النشاط الاقتصادي في باقي الضفة الغربية وقطاع غزة- 1999.
59	جدول 2-3أ: تعويضات العاملين بأجر حسب طبيعة العمل والنشاط الاقتصادي في باقي الضفة الغربية وقطاع غزة- 1999.
60	جدول 2-3ب: تعويضات العاملين بأجر حسب الجنس والنشاط الاقتصادي في باقي الضفة الغربية وقطاع غزة- 1999.
61	جدول 2-4: أعداد المركبات المملوكة والمسجلة حسب النشاط الاقتصادي في باقي الضفة الغربية وقطاع غزة- 1999.
62	جدول 2-5: قيمة المخزون في بداية ونهاية العام حسب النشاط الاقتصادي في باقي الضفة الغربية وقطاع غزة- 1999.

<u>الصفحة</u>	<u>الجدول</u>
63	جدول 2-6: حركة الأصول حسب النشاط الاقتصادي في باقي الضفة الغربية وقطاع غزة- 1999.
64	جدول 2-7: حركة الأصول حسب صنف الأصل في باقي الضفة الغربية وقطاع غزة- 1999.
65	جدول 2-8: تكلفة الأصول الجديدة حسب النشاط الاقتصادي في باقي الضفة الغربية وقطاع غزة- 1999.
66	جدول 2-9: الإنتاج من النشاط الرئيسي والأنشطة الثانوية حسب النشاط الاقتصادي في باقي الضفة الغربية وقطاع غزة- 1999.
67	جدول 2-10: النشاط التجاري حسب النشاط الاقتصادي في باقي الضفة الغربية وقطاع غزة- 1999.
68	جدول 2-11: إيرادات الخدمات المقدمة للغير حسب النشاط الاقتصادي في باقي الضفة الغربية وقطاع غزة- 1999.
69	جدول 2-12: الإيرادات والتحويلات المتنوعة المقبوضة حسب النشاط الاقتصادي في باقي الضفة الغربية وقطاع غزة- 1999.
70	جدول 2-13: مستلزمات الإنتاج السلعية المستخدمة حسب النشاط الاقتصادي في باقي الضفة الغربية وقطاع غزة- 1999.
71	جدول 2-14: مصاريف الخدمات الصناعية حسب النشاط الاقتصادي في باقي الضفة الغربية وقطاع غزة- 1999.
72	جدول 2-15أ: مصاريف الخدمات غير الصناعية حسب النشاط الاقتصادي في باقي الضفة الغربية وقطاع غزة- 1999.
73	جدول 2-15ب: مصاريف الخدمات غير الصناعية حسب النشاط الاقتصادي في باقي الضفة الغربية وقطاع غزة- 1999.
74	جدول 2-15ج: مصاريف الخدمات غير الصناعية حسب النشاط الاقتصادي في باقي الضفة الغربية وقطاع غزة- 1999 .
75	جدول 2-16: الرسوم والضرائب المستحقة حسب النشاط الاقتصادي في باقي الضفة الغربية وقطاع غزة- 1999.
76	جدول 2-17: التحويلات والمدفوعات المتنوعة حسب النشاط الاقتصادي في باقي الضفة الغربية وقطاع غزة- 1999.
77	جدول 2-18: بعض المعدلات المستخلصة من المسح حسب النشاط الاقتصادي في باقي الضفة الغربية وقطاع غزة- 1999.

قائمة الأشكال البيانية

<u>الصفحة</u>	<u>الشكل</u>
81	شكل 1: عدد المؤسسات وعدد المشتغلين وعدد العاملين بأجر حسب النشاط الاقتصادي في الأراضي الفلسطينية- 1999.
82	شكل 2: المؤشرات الاقتصادية الرئيسية حسب النشاط الاقتصادي في الأراضي الفلسطينية- 1999.
83	شكل 3: مكونات القيمة المضافة للأنشطة المشمولة بالمسح في الأراضي الفلسطينية- 1999.
84	شكل 4: الإنتاج من النشاط الرئيسي والأنشطة الثانوية في الأراضي الفلسطينية- 1999.
85	شكل 5: بعض المعدلات المستخلصة من المسح حسب النشاط الاقتصادي في الأراضي الفلسطينية- 1999.

- هـ. القيمة المضافة ومكوناتها.
- و. قيمة المخزون من مستلزمات الإنتاج.
- ز. المدفوعات والتحويلات المتنوعة المقبوضة والمدفوعة من المؤسسات المشمولة بالمسح.
- ح. حركة الموجودات والتكوين الرأسمالي الثابت لكافة المؤسسات المشمولة بالمسح.

وتمكن البيانات المذكورة أعلاه من تحقيق ما يلي:

- أ. المساهمة في توفير البيانات الأساسية لإعداد الحسابات القومية وذلك وفق نظام الحسابات القومية المقترح من الأمم المتحدة (SNA-1993).
- ب. توفير البيانات اللازمة لأغراض البحث والتحليل الاقتصادي.
- ج. توفير البيانات اللازمة لمتخذي القرارات والمخططين والمهتمين بأنشطة النقل والتخزين والاتصالات.

3.1 هيكلية التقرير:

يتضمن هذا التقرير عدة فصول كما يلي:

- الفصل الأول:** ويشمل مقدمة المسح والتي تتعرض لبرنامج المسح وأهدافه وهيكلية التقرير.
- الفصل الثاني:** ويحتوي على أهم التعاريف والمصطلحات التي تم استخدامها في هذا المسح مع شرح موجز لها.
- الفصل الثالث:** ويتناول عرضاً لأبرز النتائج الرئيسية المستخلصة من المسح.
- الفصل الرابع:** ويحتوي على المنهجية والتي تتعرض إلى استمارة المسح والإطار وشمولية المسح والعمليات الميدانية من حيث جمع البيانات والعمليات المكتبية من تدقيق وترميز ومن ثم معالجة البيانات وجدولتها.
- الفصل الخامس:** ويتعلق بجودة البيانات ويشمل أبرز الملاحظات الميدانية، ملاحظات على البيانات، ملاحظات على الجداول، ومعدلات الإجابة.

جداول نتائج المسح: تم عرض مجموعتين من الجداول:

- جداول نتائج المسح على مستوى الأراضي الفلسطينية مبوبة على مستوى الحد الرابع من التصنيف الصناعي الدولي للأنشطة الاقتصادية.
- جداول نتائج المسح على مستوى باقي الضفة الغربية وقطاع غزة مبوبة على مستوى الحد الرابع من التصنيف الصناعي القياسي الدولي للأنشطة الاقتصادية.

الأشكال البيانية: والتي تعرض النتائج الرئيسية للمسح في الأراضي الفلسطينية.

الفصل الثاني

التعاريف والمصطلحات

الوحدة الإحصائية:

إن نظام الحسابات القومية الصادر عن الأمم المتحدة (SNA-1993) يعرف نوعين رئيسيين من الوحدات الإحصائية:

- الوحدة التنظيمية - المؤسسة (Institutional Unit- Enterprise): وتعرف بأنها كيان اقتصادي قادر بحكم ما له من حقوق على امتلاك الأصول وتحقيق الخصوم والارتباط بأنشطة اقتصادية والتعامل بصفقات مع أطراف أخرى.
- المنشأة (Establishment): وهي مؤسسة أو جزء منها تنتج بشكل أساسي مجموعة واحدة من السلع (مع احتمالية الإنتاج من أنشطة ثانوية) حيث يحقق هذا النشاط الرئيسي غالبية القيمة المضافة، ويهدف تجزئ المؤسسة الواحدة إلى عدة مؤسسات خلق وحدات إحصائية أكثر تجانساً من الناحية الإنتاجية.

يرتبط تعريف هذين النوعين من الوحدات الإحصائية مع ما يورده النظام عن وجود حسابات لمجموعتين من الوحدات الاقتصادية وهي حسابات الأنشطة الصناعية لمجموعات المنشآت، والحسابات القطاعية للمؤسسات والوحدات المؤسسية الأخرى.

وبذلك كلما توفرت البيانات اللازمة لحسابات المجموعة الأولى لجزء من المؤسسة (المعرف بأنه المنشأة) والذي ينتج مجموعة واحدة من السلع فإنه يمكن أن يعرف كوحدة إحصائية مستقلة لهذا المستوى. ويجب أن تتوفر في هذه الحالة أيضاً بيانات عن أعداد العاملين والمدخلات والمخرجات، وبيانات عن التكوين الرأسمالي لهذه الوحدة.

وقد تم اتباع أسلوب الحصر الشامل لمسح النقل 1999 على أساس أن المؤسسة هي الوحدة الإحصائية للمسح. وقد تم التعامل مع الوحدات المؤسسية على النحو التالي:

- تستوفى استثمار مستقلة لكل نشاط اقتصادي في المؤسسة يمكن فصل مخرجاته ومدخلاته والعاملين فيه وأجورهم وتكوينه الرأسمالي ويعتبر ذلك النشاط بمثابة منشأة. أما الأنشطة التي لا يمكن فصل مدخلاتها والعاملين فيها تستوفى في نفس الاستثمار التي خصص فيها جداول متعلقة بإنتاج الأنشطة الثانوية باختلاف هذه الأنشطة.
- تستوفى استثمار واحدة للمؤسسة شاملة كافة فروعها في مختلف المناطق الجغرافية إذا كانت الفروع لاتملك قيوداً حسابية مستقلة.
- أما في حالة الفروع التي تملك حسابات مستقلة وسواء كانت تمارس نفس نشاط المركز الرئيسي أو أي نشاط آخر فتستوفى استثماراتها من خلال التنسيق مع المركز الرئيسي. وتستوفى بيانات الجزء المتعلق بالمدفوعات والتحويلات المدفوعة أو المقبوضة في استثمار المركز الرئيسي فقط.

القطاعات المؤسسية:

يقسم نظام الحسابات القومية 1993 المجتمع إلى خمسة قطاعات مؤسسية هي:

الحكومة والأسر المعيشية والمؤسسات غير الهادفة للربح وتخدم الأسر المعيشية والشركات المالية والشركات غير المالية.

وقد تم توزيع مؤسسات النقل والتخزين والاتصالات إلى قطاعين: الشركات غير المالية وقطاع الأسر المعيشية. واستخدمت المعايير المقترحة في نظام الحسابات القومية لتصنيف هذه المؤسسات. وبصفة عامة يضم القطاع الأول الشركات التي يمكن أن توصف بأنها "كبيرة" وتمسك سجلات محاسبية منظمة، في حين يشمل قطاع الأسر المعيشية المؤسسات الصغيرة وخصوصاً الفردية منها.

النشاط الاقتصادي الرئيسي:

هو عبارة عن عملية أو مجموعة من الأعمال التي ينتج عنها مجموعه معينه من المنتجات، والنشاط الاقتصادي الرئيسي هو ذلك النشاط الذي يسهم بأكبر قدر في القيمة المضافة في حال تعدد الأنشطة داخل المنشأة الواحدة.

عدد المشتغلين:

يشمل المشتغلين بدون اجر من أصحاب العمل أو من أفراد الأسرة، كذلك المشتغلين بأجر سواء كانوا دائمين أو مؤقتين.

تعويضات العاملين:

تشمل تعويضات العاملين إجمالي الرواتب والأجور النقدية بالإضافة إلى المزايا الأخرى النقدية والعينية المستحقة.

الإنتاج:

هو عبارة عن قيمة السلع والخدمات المنتجة خلال فترة زمنية نتيجة ممارسة نشاط إنتاجي سواء كان رئيسياً أو ثانوياً، ويشمل ذلك الأصول المنتجة لحساب المؤسسة. أي أن الإنتاج = قيمة الإنتاج من النشاط الرئيسي + قيمة الإنتاج من الأنشطة الثانوية.

الاستهلاك الوسيط:

يتكون من قيمة مستلزمات الإنتاج السلعية والخدمية المستخدمة خلال العام. أي أن الاستهلاك الوسيط = قيمة المشتريات السلعية معدلة بقيمة التغير بالمخزون + مصروفات الإنتاج الأخرى.

إجمالي القيمة المضافة:

وتساوي قيمة الإنتاج مطروحاً منه قيمة الاستهلاك الوسيط.

الضرائب على الإنتاج:

وهي الضرائب المفروضة من المؤسسات الحكومية على المنتجين وتشمل: الضرائب على المنتجات مثل ضريبة القيمة المضافة (صافي الضريبة المدفوعة)، والضرائب الأخرى على الإنتاج مثل رسوم الترخيص وضرائب الأبنية وما شابه ذلك.

الإعانات:

وهي المدفوعات الجارية من الحكومة إلى المنتجين دون مقابل وحسب مستويات الإنتاج، أي حسب الكميات المنتجة أو المباعة أو المصدرة.

الاهتلاك:

قيمة الأصول التي تم إهلاكها خلال العام. ومن الناحية العملية فإن البيانات الواردة عن الإهلاك في هذا التقرير قد حسبت على أساس توزيع القيمة الشرائية للأصل الثابت على مدة عمره الإنتاجي بطريقة قياسية.

فائض التشغيل:

وهو عبارة عن القيمة المتبقية بعد حسم تعويضات العاملين وصافي الضرائب على الإنتاج واهتلاك الأصول من إجمالي القيمة المضافة.

التكوين الرأسمالي الثابت الإجمالي:

يعرف التكوين الرأسمالي الثابت الإجمالي لمؤسسة أو لقطاع ما بقيمة حيازته من أصول جديدة أو مستعملة مخصصاً منها قيمة الأصول التي تم التخلص منها خلال سنة المسح.

والأصول هي إما ملموسة أو غير ملموسة (كالأعمال الفنية والبرامج الجاهزة) والتي جاءت كمخرجات لعمليات إنتاجية، وهي تستعمل بصورة متكررة أو مستمرة في عمليات إنتاجية أخرى لفترات تزيد عن عام واحد.

دليل النشاط (ISIC): وهو الرمز المستخدم لكل نشاط والمنصوص عليه في التصنيف الصناعي الدولي للأنشطة الاقتصادية.

معادلات احتساب المتوسطات والنسب:

$$\frac{\text{تعويضات العاملين}}{\text{عدد العاملين بأجر}} = \text{متوسط نصيب العامل بأجر من تعويضات العاملين خلال عام}$$

$$\frac{\text{الإنتاج}}{\text{عدد العاملين}} = \text{متوسط إنتاجية العامل من الإنتاج}$$

$$\frac{\text{الإنتاج}}{\text{عدد العاملين بأجر}} = \text{متوسط إنتاجية العامل بأجر من الإنتاج}$$

$\frac{\text{القيمة المضافة}}{\text{عدد العاملين}} =$	متوسط نصيب العامل من القيمة المضافة
$\frac{\text{القيمة المضافة}}{\text{عدد العاملين بأجر}} =$	متوسط نصيب العامل بأجر من القيمة المضافة
$100 \times \frac{\text{القيمة المضافة}}{\text{الإنتاج}} =$	نسبة القيمة المضافة إلى الإنتاج
$100 \times \frac{\text{تعويضات العاملين}}{\text{القيمة المضافة}} =$	نسبة تعويضات العاملين إلى القيمة المضافة
$100 \times \frac{\text{الإهلاك السنوي}}{\text{الإنتاج}} =$	نسبة الإهلاك السنوي إلى الإنتاج

باقي الضفة الغربية وقطاع غزة:

يقصد بذلك الضفة الغربية وقطاع غزة باستثناء ذلك الجزء من محافظة القدس الذي ضمته اسرائيل عنوةً بعيد احتلالها للضفة الغربية عام 1967.

الفصل الثالث

النتائج الرئيسية

يمكن أن نستخلص من نتائج مسح النقل والتخزين والاتصالات لعام 1999 المؤشرات الرئيسية التالية:

(القيمة بالمليون دولار أمريكي)		
الأراضي الفلسطينية	باقي الضفة الغربية وقطاع غزة	
652	579	1. عدد المؤسسات:
5813	4832	2. عدد المشتغلين:
5090	4186	- ذكور
723	646	- إناث
193.4	139.5	3. الإنتاج:
51.2	40.3	4. الاستهلاك الوسيط:
142.2	99.3	5. القيمة المضافة:
33.8	25.1	6. تعويضات العاملين:
9.3	8.3	7. صافي الضرائب على الإنتاج:
28.7	14.5	8. اهتلاك الأصول:
70.5	51.4	9. فائض التشغيل:
108.4	100.1	10. التكوين الرأسمالي الثابت الإجمالي:

الفصل الرابع

المنهجية

يشمل هذا الفصل عرضاً لاستمارة المسح والإطار والعينة والعمليات الميدانية والمكتبية وجدولة ومعالجة البيانات.

1.4 استمارة المسح:

تم تصميم نموذجين من استمارة مسح النقل والتخزين والاتصالات 1999، نموذج مختصر يغطي المؤسسات التي تتبع لقطاع الاسر المعيشية والفروع، ونموذج مفصل للمؤسسات المصنفة في قطاع الشركات غير المالية، وذلك على أساس تصنيف المؤسسات الاقتصادية وفقاً للقطاعات المؤسسية. وتم تصميم الاستثمارات على أساس توحيد كافة الأجزاء والأسئلة المشتركة مع استمارات باقي مسوح السلسلة الاقتصادية. ولقد روعي في تصميم الاستمارة شمولها لأهم المتغيرات الاقتصادية التي تدرس الظواهر المتعلقة بالأنشطة المغطاة بالمسوح، وهي بذات الوقت تأتي لتلبية الإحتياجات من البيانات الاقتصادية الأساسية اللازمة لإعداد الحسابات القومية لفلسطين. وتشمل الاستمارة المتغيرات الواقعة ضمن المجالات الرئيسية التالية:

1. أعداد العاملين في المؤسسة بتصنيفاتهم المختلفة وتعويضاتهم.
2. قيمة الإنتاج من النشاط الرئيسي والأنشطة الثانوية.
3. قيمة مستلزمات الإنتاج من السلع والخدمات المختلفة.
4. قيمة المدفوعات والتحويلات المدفوعة والمقبوضة.
5. قيمة الضرائب غير المباشرة والإعانات الحكومية.
6. قيمة الأصول للمؤسسة وصافي الإضافات على هذه الأصول واستهلاكها خلال سنة الإسناد وهي 1999.

علماً بأن النموذج المختصر المذكور أعلاه لا يشمل الجزء المتعلق بالمدفوعات والتحويلات المدفوعة والمقبوضة، كذلك اختصرت منه بعض التفاصيل الأخرى التي يصعب توفرها لدى المؤسسات الصغيرة .

2.4 الإطار والعينة:

1.2.4 الشمول:

يعتمد الجهاز المركزي للإحصاء الفلسطيني في تصنيف الأنشطة الاقتصادية على التصنيف الصناعي القياسي الدولي لكافة الأنشطة الاقتصادية، التتقيح الثالث الصادر عن الأمم المتحدة. وقد تم تصنيف كافة المنشآت في سجل المنشآت المستخدم في الجهاز والذي تم تحديثه من خلال التعداد العام للمنشآت لعام 1997، وفقاً لأنشطتها الاقتصادية الرئيسية اعتماداً على هذا التصنيف، وبالنسبة لمسح النقل والتخزين والاتصالات فإنه يغطي كافة المؤسسات التي تمارس الأنشطة الرئيسية التالية:

1. نقل الركاب المحدد بمواعيد (6021).
2. نقل الركاب غير المحدد بمواعيد (6022).
3. النقل البري للبضائع (6023).
4. مناولة البضائع (6301).
5. الخزن والتخزين في المستودعات (6302).
6. أنشطة النقل الداعمة (6303).
7. أنشطة وكالات النقل الأخرى (6309).
8. أنشطة نقل البريد - عدا أنشطة البريد الوطنية - (6412).
9. الاتصالات السلكية واللاسلكية (6420).

2.2.4 العينة:

اتباع أسلوب الحصر الشامل لكافة المؤسسات العاملة بأنشطة النقل والتخزين والاتصالات.

3.4 العمليات الميدانية:

1.3.4 فحص الاستمارة:

تمت عملية فحص لاستمارة المسح لتحقيق الأهداف التالية:

- أ. دراسة الإستمارة شكلياً وفتياً.
- ب. إختبار النماذج المستخدمة في الميدان.
- ج. دراسة دقة العناوين والبيانات التعريفية.
- د. دراسة حالات الرفض "دقة البيانات".
- هـ. قياس الوقت اللازم للوصول إلى المؤسسة وتعبئة الإستمارة.

وقد حقق فحص الاستمارة الأهداف المنشودة حيث وردت بعض الملاحظات على الإستمارة والبيانات التعريفية والعناوين وتجاوز المبحوثين، وتمت الإستفادة من هذه الملاحظات في إجراء التعديلات اللازمة على وثائق المسح وفي تنفيذ العمل الميداني الفعلي.

2.3.4 إختيار وتدريب العاملين:

يتم إختيار العاملين في الميدان من ذوي الخبرة في العمل الإحصائي كلما كان ذلك ممكناً، ثم يتم تدريبهم تدريباً نظرياً وعملياً. وفي نهاية التدريب تجري عملية إختبارهم لتحديد مدى معرفتهم بمفاهيم وتعليمات الإستمارة، ويتم إختيار الأفضل من بين المتدربين ليشكلوا فريق تنفيذ العمل الميداني، ويقوم المتدربون بنفس الوقت بتقييم الدورة التدريبية بما يفيد في تطويرها مستقبلاً.

3.3.4 تنظيم وإدارة العمل الميداني:

تتولى الإدارة العامة للعمل الميداني تنفيذ عملية جمع البيانات والتنسيق ميدانياً وفق الخطة المعدة لذلك، بالإضافة لإعداد التعليمات والنماذج والأدوات اللازمة للعمل الميداني. ويتشكل فريق العمل الميداني من منسق للعمل الميداني ومنسقين للمناطق وفرق ميدانية، حيث يضم كل فريق مشرفاً وخمسة باحثين. وتتطلب مهمة الإشراف والمتابعة والتدقيق لمختلف فعاليات المشروع وجود مكاتب المحافظات القريبة من مختلف مناطق العمل بحيث يتم إستخدامها كمراكز لتجميع أفراد الفرق العاملة في الميدان قبل وبعد إنتهاء العمل اليومي، حيث تتم عملية إستلام وتسليم أدوات المسح المختلفة وتعبئة النماذج وكتابة التقارير ومراجعة وتدقيق حصيلة العمل اليومي.

4.3.4 جمع البيانات:

جمعت بيانات المسح بأسلوب المقابلة الشخصية لأصحاب أو مدراء المؤسسات المقصودة بواسطة الباحثين وباستخدام الإستمارة الخاصة بالمسح.

5.3.4 التدقيق الميداني:

يقوم الباحث ومن ثم المشرف بتدقيق الإستمارات تدقيقاً شكلياً وفنياً أولاً حسب قواعد التدقيق المعدة مسبقاً.

4.4 العمليات المكتبية:

1.4.4 التدقيق المكتبي:

تسلم الإستمارات المستوفاة والمدققة ميدانياً للمدقق المكتبي الذي يقوم بتدقيق الإستمارات تدقيقاً نهائياً، بحيث تعاد أحيانا الإستمارات التي يشك بدقة أية معلومات بها إلى المؤسسة المعنية، وتصحح الأخطاء لتكون الإستمارات بعدها جاهزة للترميز .

2.4.4 الترميز:

بعد الإنتهاء من عملية التدقيق تسلم الإستمارات للمرمز الذي يقوم بترميزها طبقاً لأدلة الترميز المعدة مسبقاً والمعمول بها في الجهاز المركزي للإحصاء الفلسطيني بحيث تكون جاهزة لإدخال بياناتها على الحاسوب.

5.4 معالجة و جدولة البيانات:

يتم اعداد كافة البرامج اللازمة لمعالجة بيانات مسح النقل والتخزين والاتصالات، كذلك اعداد قائمة بمؤسسات مجتمع المسح وصفحة البيانات التعريفية (صفحة الغلاف) لجميع هذه المؤسسات، وبعد ان يتم جمع البيانات ميدانيا يتم إدخال وتدقيق البيانات. ومن ثم تتولى ادارة المسح باستخراج الجداول بصورتها الاولية لمراجعتها وتدقيقها، ثم يتم استخراج الجداول بصورتها النهائية لأغراض النشر.

1.5.4 تدريب مدخلي البيانات:

قبل البدء بإدخال البيانات يتم تدريب عدد من مدخلي البيانات على إستعمال برامج الإدخال نظرياً وعملياً ويتم تزويدهم بدليل تعليمات الإدخال وبعد ذلك يتم المباشرة بإدخال بيانات المسح على الحاسوب.

2.5.4 إدارة وتنظيم عملية الإدخال:

يتم إعداد التعليمات والنماذج والأدوات اللازمة لإدخال البيانات، ويتم عملية ادخال البيانات من قبل الفريق الخاص بذلك والذي يتشكل عادة من مشرف إدخال ومدخلي بيانات ومدققي إدخال.

3.5.4 تدقيق البيانات المدخلة:

تعد برامج خاصة لتدقيق البيانات المدخلة وفق قواعد التدقيق المتعلقة باتساق وشمول بيانات الإستمارات، وتتم عمليات التدقيق على مرحلتين:

المرحلة الأولى: خلال عملية الإدخال نفسها حيث صممت برامج الإدخال بما يمنع إدخال بيانات مناقضة لقواعد التدقيق الخاصة بهذه المرحلة .

المرحلة الثانية: وتشمل اعداد قوائم بالاستمارات التي تشمل أية أخطاء مناقضة للجزء الآخر من قواعد التدقيق.

4.5.4 جدولة البيانات:

بعد الإنتهاء من إدخال البيانات وتدقيقها وتنظيفها من أية أخطاء، يتم إستخراج جداول أولية لنتائج المسح وذلك وفق نماذج الجداول المعدة مسبقاً لهذا المسح. وتدقق هذه الجداول وفق قواعد الاتساق والمعادلات الخاصة بها للوصول إلى الجداول النهائية للمسح.

الفصل الخامس

جودة البيانات

1.5 أبرز الملاحظات الميدانية:

تم إنجاز العمل الميداني للمسح وفق الخطة الموضوعية إلى حد كبير رغم بعض النقص في طواقم العمل الميداني، وقد بذل الطاقم العامل جهوداً مميزة وكبيرة في تذليل العقبات وإنجاز المسح بأفضل صورة ممكنة.

بالرغم من ارتفاع نسبة الاستجابة في المسح قياساً بتجارب الدول الأخرى، فقد برزت بعض حالات الرفض والمماطلة، ولا شك أن ذلك يؤثر على مستوى دقة البيانات وخصوصاً في الحالات التي تمثل فيها المؤسسات الراضية وزناً هاماً في مجال نشاطها الاقتصادي، وذلك على الرغم من المعالجة الإحصائية التي تتم لحالات الرفض. ويأمل الجهاز أن تتخفض نسبة هذه الحالات إلى الحدود الدنيا في المسوح الاقتصادية القادمة.

تم توفير البيانات المطلوبة للباحثين من واقع السجلات والدفاتر المحاسبية للمؤسسات كلما توفرت هذه السجلات. وفي الحالات التي لا تحتفظ فيها المؤسسات بأية قيود، وهي المؤسسات الصغيرة على الأغلب، فقد طلب من المبحوث توفير أفضل تقديرات ممكنة.

بالنظر للوضع الخاص للقدس فقد برزت العديد من المصاعب في جمع البيانات المطلوبة من مؤسسات المسح بما يؤثر على نسبة الاستجابة ودقة البيانات الإحصائية للمسح حيث كانت نسبة عدم الاستجابة مرتفعة وأدى ذلك إلى اختلال في قيم متغيرات الأنشطة الاقتصادية. وقد ارتأى الجهاز ومن منطلق الإصرار على نشر البيانات الإحصائية للقدس أن يتم الأخذ بعين الاعتبار الوضع الاستثنائي لهذه المدينة عند تصميم المسح وان تفرد لها جداول خاصة يتم نشرها بشكل مستقل.

2.5 ملاحظات على الجداول:

1. الجداول المتعلقة بالمدفوعات والتحويلات المدفوعة أو المقبوضة (جداول 1-12 ، 1-17 ، 2-12 و 2-2) تشمل بيانات المؤسسات التي تتبع قطاع الشركات غير المالية فقط ولا يشمل المؤسسات التي تتبع قطاع الأسر المعيشية (راجع التعريف صفحة 20 وبند استمارة المسح في صفحة 27). وعليه تجدر ملاحظة ذلك عند المقارنة مع بيانات المسح للسنوات السابقة حيث شملت هذه الجداول بيانات كافة المؤسسات بغض النظر عن حجمها والقطاع الذي تتبع له.

2. معدلات صرف العملات:

تم اعتماد معدلات صرف العملات التالية، للتحويل إلى دولار أمريكي:

دولار أمريكي/ شيقل إسرائيلي جديد = 4.1459

دولار أمريكي/ دينار أردني = 0.7093

3.5 معدلات الإجابة:

1.3.5 تعاريف:

1- عدم الإستجابة، وتشمل الحالات التالية:

1. حالات الرفض.
2. مغلق نهائي (بافتراض أنها كانت عاملة سنة الإسناد 1999).
3. عدم الاستدلال على العنوان.
4. المؤسسات التي لم تجهز حساباتها الختامية لحين انتهاء العمل الميداني.
5. المؤسسات المتوقفة مؤقتاً.
6. ملكية إسرائيلية
7. نقل ملكية

2- أخطاء زيادة الشمول، وتشمل الحالات التالية:

1. المؤسسات التي مارست أنشطة اقتصادية خارج نطاق المسح.
2. المؤسسات التي تبين انه لا ينطبق عليها تعريف المؤسسة
3. فرع لا يمك حسابات
4. مؤسسات خاطئة (مكررة) في الإطار
5. الملكية حكومة مركزية
6. حيازة زراعية
7. فرع يمك حسابات والمركز غير مشمول بالمسح

3- العينة الصافية = العينة الأصلية - حالات زيادة الشمول

4- نسبة أخطاء زيادة الشمول = $\frac{\text{مجموع عدد حالات زيادة الشمول}}{\text{العينة الأصلية}}$

5 - نسبة عدم الاستجابة = $\frac{\text{مجموع عدد حالات عدم الاستجابة}}{\text{العينة الصافية}}$

6 - نسبة الإستجابة = $100\% - \text{نسبة عدم الاستجابة}$

2.3.5 معدلات الإجابة:

بالنسبة لمسح النقل والتخزين والاتصالات 1999 كانت المتغيرات على مستوى الأراضي الفلسطينية كما يلي:

- العينة الأصلية 687 مؤسسة.

- نسبة حالات زيادة الشمول بلغت (5.11%) وهي موزعة كما يلي:

نسبة المؤسسات التي مارست أنشطة اقتصادية خارج نطاق المسح (1.61%).

- نسبة المؤسسات التي تبين انه لا ينطبق عليها تعريف المؤسسة (0.15 %).
- نسبة المؤسسات الخاطئة (المكررة) في الإطار (2.33 %)
- نسبة الفروع التي لا تمسك حسابات (1.02 %)
- نسبة حالات عدم الإستجابة بلغت: (12.15 %) موزعة كما يلي:
- نسبة حالات الرفض (4.46 %).
- نسبة حالات عدم الإستدلال على العنوان (0.15 %).
- نسبة المؤسسات المتوقفة مؤقتاً عن العمل (0.92 %).
- نسبة المؤسسات المغلقة نهائياً (5.54 %).
- نسبة المؤسسات التي حصل فيها نقل ملكية (0.46 %).
- أخرى (0.62 %)
- العينة الصافية = 687 - 35 = 652 مؤسسة.
- نسبة عدم الإستجابة بلغت 12.15 %
- نسبة الإستجابة بلغت 87.38 %

**1- الجداول الرئيسية للأراضي
اللسطينية**

**1- Main Tables of Palestinian
Territory**

جدول 1-1: عدد المؤسسات والمشتغلين وأهم المؤشرات الاقتصادية حسب النشاط الإقتصادي في الأراضي الفلسطينية - 1999

Table1-1: Number of Enterprises, Persons Engaged and Main Economic Indicators by Economic Activity in Palestinian Territory-1999

(Value in US \$ 1000)

(القيمة بالآلاف دولار أمريكي)

Economic Activity	التكوين الرأسمالي الثابت الإجمالي G.F.C.F	إجمالي القيمة المضافة Gross Value Added	الإستهلاك الوسيط Intermediate Consumption	الإنتاج Output	تعويضات العاملين Compensation of Employees	عدد المشتغلين No. of Persons Engaged	عدد المنشآت No. of Est.	عدد المؤسسات No. of Ent.	النشاط الإقتصادي	دليل النشاط I S I C
Transport, storage & communications	108399.2	142180.9	51175.6	193356.5	33812.7	5813	652	652	النقل والتخزين والاتصالات	I ط
Land transport	5935.2	34016.1	20410.1	54426.3	12611.0	2493	258	258	النقل البري	60
Other scheduled passenger land transport	2094.5	6276.4	5360.3	11636.7	3033.7	545	29	29	أنواع النقل البري للركاب المحددة بموعد	6021
Other non-scheduled passenger	3576.2	24321.6	12867.3	37188.9	8613.7	1706	183	183	أنواع النقل البري للركاب دون موعد	6022
Freight transport by road	264.5	3418.1	2182.5	5600.6	963.6	242	46	46	النقل البري للبضائع	6023
Supporting & auxiliary transport	7041.3	35084.4	8404.6	43489.0	6261.6	1045	250	250	الأنشطة المساعدة، أنشطة وكالات السفر	63
Cargo handling	3.5	36.9	16.1	53.0	0.0	6	3	3	مناولة البضائع	6301
Storage & warehousing	47.7	578.0	293.4	871.3	183.5	107	39	39	الخزن والتخزين في المستودعات	6302
Other supporting transport activities	15.2	721.6	120.5	842.1	172.7	112	58	58	أنشطة النقل الداعمة الأخرى	6303
Activities of travel agencies	6960.1	32623.9	7335.9	39959.8	5632.1	758	136	136	أنشطة وكالات السفر	6304
Activities of other transport agencies	14.8	1123.9	638.8	1762.7	273.3	62	14	14	أنشطة وكالات النقل الأخرى	6309
Post & telecommunications	95422.7	73080.5	22360.8	95441.3	14940.1	2275	144	144	البريد والاتصالات السلكية واللاسلكية	64
Courier activities	4.8	87.9	85.6	173.5	46.6	18	4	4	أنشطة البريد (غير الوطني)	6412
Telecommunications	95417.9	72992.6	22275.2	95267.8	14893.5	2257	140	140	الاتصالات السلكية واللاسلكية	6420

جدول 1-2: عدد المشتغلين حسب النشاط الإقتصادي في الاراضي الفلسطينية - 1999

Table1-2: Number of Persons Engaged by Economic Activity in Palestinian Territory-1999

Economic Activity	عاملون بأجر Paid Employees						عاملون بدون أجر Unpaid Persons Engaged						مجموع المشتغلين Total No. of Persons Engaged			عدد المؤسسات No. of Ent.	النشاط الإقتصادي	دليل النشاط ISIC
	آخرون Others		في الإنتاج Operatives		في الإدارة Administ- ratives		المجموع Total	من أفراد الأسرة Family Members		من أصحاب العمل Proprietors		المجموع Total	أنثى F	ذكر M	المجموع Total			
	أنثى F	ذكر M	أنثى F	ذكر M	أنثى F	ذكر M		أنثى F	ذكر M	أنثى F	ذكر M							
Transport, storage & communications	5	185	297	3035	401	943	4866	13	324	7	603	947	723	5090	5813	652	النقل والتخزين والاتصالات	I
Land transport	0	76	0	1724	21	265	2086	0	157	3	247	407	24	2469	2493	258	النقل البري	60
Other scheduled passenger land transport	0	29	0	398	6	72	505	0	9	0	31	40	6	539	545	29	أنواع النقل البري للركاب المحددة بموعد	6021
Other non-scheduled passenger	0	38	0	1205	11	173	1427	0	108	3	168	279	14	1692	1706	183	أنواع النقل البري للركاب دون موعد	6022
Freight transport by road	0	9	0	121	4	20	154	0	40	0	48	88	4	238	242	46	النقل البري للبضائع	6023
Supporting & auxiliary transport	0	76	17	281	117	204	695	12	113	4	221	350	150	895	1045	250	الأنشطة المساعدة، أنشطة وكالات السفر	63
Cargo handling	0	0	0	0	0	0	0	0	2	0	4	6	0	6	6	3	مناولة البضائع	6301
Storage & warehousing	0	2	0	20	1	12	35	0	37	0	35	72	1	106	107	39	الخزن والتخزين في المستودعات	6302
Other supporting transport activities	0	4	0	21	2	12	39	1	21	0	51	73	3	109	112	58	أنشطة النقل الداعمة الأخرى	6303
Activities of travel agencies	0	57	16	222	107	171	573	11	47	4	123	185	138	620	758	136	أنشطة وكالات السفر	6304
Activities of other transport agencies	0	13	1	18	7	9	48	0	6	0	8	14	8	54	62	14	أنشطة وكالات النقل الأخرى	6309
Post & telecommunications	5	33	280	1030	263	474	2085	1	54	0	135	190	549	1726	2275	144	البريد والاتصالات السلكية واللاسلكية	64
Courier activities	0	3	0	0	2	3	8	1	5	0	4	10	3	15	18	4	أنشطة البريد (غير الوطني)	6412
Telecommunications	5	30	280	1030	261	471	2077	0	49	0	131	180	546	1711	2257	140	الاتصالات السلكية واللاسلكية	6420

جدول 1-3أ: تعويضات العاملين بأجر حسب طبيعة العمل والنشاط الإقتصادي في الأراضي الفلسطينية-1999

Table1-3A: Compensations of Paid Employees by Type of Work and Economic Activity in Palestinian Territory-1999

(Value in US \$ 1000)

(القيمة بالآلاف دولار أمريكي)

Economic Activity	مزايا أخرى Other Benefits	المزايا العينية Payments in-Kind	الرواتب والأجور النقدية Cash Wages and Salaries			مجموع التعويضات Total Compensations	العاملون بأجر Paid Employees			عدد المؤسسات No. of Ent.	النشاط الإقتصادي	دليل النشاط ISIC
			آخرون Others	إنتاج Oper.	إدارة Adm.		آخرون Others	إنتاج Oper.	إدارة Adm.			
Transport, storage & communications	3136.7	543.8	1071.3	19102.9	9958.1	33812.7	190	3332	1344	652	النقل والتخزين والاتصالات	I ط
Land transport	165.7	443.1	348.1	9909.3	1744.8	12611.0	76	1724	286	258	النقل البري	60
Other scheduled passenger land transport	59.8	64.4	140.4	2257.5	511.6	3033.7	29	398	78	29	انواع النقل البري للركاب المحددة بموعد	6021
Other non-scheduled passenger	71.2	370.3	168.1	6922.0	1082.1	8613.7	38	1205	184	183	انواع النقل البري للركاب دون موعد	6022
Freight transport by road	34.7	8.4	39.6	729.8	151.1	963.6	9	121	24	46	النقل البري للبضائع	6023
Supporting & auxiliary transport	283.1	95.4	496.2	2122.6	3264.3	6261.6	76	298	321	250	الانشطة المساعدة، أنشطة وكالات السفر	63
Cargo handling	0.0	0.0	0.0	0.0	0.0	0.0	0	0	0	3	مناولة البضائع	6301
Storage & warehousing	0.0	16.6	8.4	74.9	83.6	183.5	2	20	13	39	الخزن والتخزين في المستودعات	6302
Other supporting transport activities	0.0	0.9	15.5	86.2	70.0	172.7	4	21	14	58	أنشطة النقل الداعمة الأخرى	6303
Activities of travel agencies	283.1	54.6	445.8	1831.7	3016.9	5632.1	57	238	278	136	أنشطة وكالات السفر	6304
Activities of other transport agencies	0.0	23.2	26.5	129.8	93.7	273.3	13	19	16	14	أنشطة وكالات النقل الأخرى	6309
Post & telecommunications	2687.9	5.2	227.0	7071.0	4949.0	14940.1	38	1310	737	144	البريد والاتصالات السلكية واللاسلكية	64
Courier activities	0.8	0.2	22.3	0.0	23.4	46.6	3	0	5	4	انشطة البريد (غير الوطني)	6412
Telecommunications	2687.1	5.0	204.7	7071.0	4925.6	14893.5	35	1310	732	140	الاتصالات السلكية واللاسلكية	6420

جدول 1-3ب: تعويضات العاملين بأجر حسب الجنس والنشاط الإقتصادي في الاراضي الفلسطينية-1999

Table 1-3B: Compensation of Paid Employees by Gender and Economic Activity in Palestinian Territory-1999

(Value in US \$ 1000)

(القيمة بالآلف دولار أمريكي)

Economic Activity	مزايا اخرى		المزايا العينية		الرواتب والأجور النقدية						مجموع التعويضات		مجموع العاملين بأجر		عدد المؤسسات	النشاط الإقتصادي	دليل النشاط ISIC
	Other Benefits		Payments in-Kind		آخرون		إنتاج		إدارة		Total Compensations		Total No. of Paid Emp.				
	إناث	ذكور	إناث	ذكور	إناث	ذكور	إناث	ذكور	إناث	ذكور	إناث	ذكور	إناث	ذكور			
F	M	F	M	F	M	F	M	F	M	F	M	F	M	Ent.			
Transport, storage & communications	913.2	2223.3	20.5	523.4	27.1	1044.2	1538.2	17564.7	2724.7	7233.3	5223.7	28588.9	703	4163	652	النقل والتخزين والاتصالات	I
Land transport	4.2	161.4	4.0	439.2	0.0	348.1	0.0	9909.3	147.3	1597.5	155.5	12455.5	21	2065	258	النقل البري	60
Other scheduled passenger land	0.4	59.4	0.0	64.4	0.0	140.4	0.0	2257.5	22.2	489.4	22.6	3011.1	6	499	29	انواع النقل البري للركاب المحددة بموعد	6021
Other non-scheduled passenger	3.8	67.4	3.9	366.4	0.0	168.1	0.0	6922.0	114.3	967.8	122.0	8491.7	11	1416	183	انواع النقل البري للركاب دون موعد	6022
Freight transport by road	0.0	34.7	0.1	8.4	0.0	39.6	0.0	729.8	10.8	140.3	10.9	952.8	4	150	46	النقل البري للبضائع	6023
Supporting & auxiliary transport	24.7	258.3	15.5	79.9	0.0	496.2	114.2	2008.4	1220.5	2043.7	1374.9	4886.5	134	561	250	الانشطة المساعدة، انشطة وكالات السفر	63
Cargo handling	0.0	0.0	0.0	0.0	0.0	0.0	0.0	0.0	0.0	0.0	0.0	0.0	0	0	3	مناولة البضائع	6301
Storage & warehousing	0.0	0.0	0.0	16.6	0.0	8.4	0.0	74.9	5.4	78.2	5.4	178.1	1	34	39	الخزن والتخزين في المستودعات	6302
Other supporting transport activities	0.0	0.0	0.0	0.9	0.0	15.5	0.0	86.2	9.2	60.9	9.2	163.5	2	37	58	أنشطة النقل الداعمة الاخرى	6303
Activities of travel agencies	24.7	258.3	15.5	39.2	0.0	445.8	111.5	1720.2	1163.3	1853.6	1315.0	4317.1	123	450	136	أنشطة وكالات السفر	6304
Activities of other transport agencies	0.0	0.0	0.0	23.2	0.0	26.5	2.7	127.1	42.7	51.0	45.4	227.8	8	40	14	أنشطة وكالات النقل الاخرى	6309
Post & telecommunications	884.3	1803.6	1.0	4.3	27.1	199.9	1424.0	5647.0	1356.9	3592.1	3693.3	11246.9	548	1537	144	البريد والاتصالات السلكية واللاسلكية	64
Courier activities	0.3	0.5	0.0	0.2	0.0	22.3	0.0	0.0	10.4	13.0	10.7	36.0	2	6	4	انشطة البريد (غير الوطني)	6412
Telecommunications	884.0	1803.1	1.0	4.1	27.1	177.6	1424.0	5647.0	1346.5	3579.1	3682.6	11210.9	546	1531	140	الاتصالات السلكية واللاسلكية	6420

جدول 1-4: أعداد المركبات المملوكة والمسجلة حسب النشاط الإقتصادي في الأراضي الفلسطينية -1999

Table 1-4: Number of Vehicles Owned and Registered by Economic Activity in Palestinian Territory-1999

Economic Activity	أخرى Other		صهريج Tanker		شاحنة/براد Trailer		شحن متوسط Trucks		بكب Pick-up		باص كبير Bus		باص صغير Minibus		تكسي مكتب Taxi		النشاط الإقتصادي ISIC	دليل النشاط ISIC
	مسجلة Regist.	مملوكة Owned	مسجلة Regist.	مملوكة Owned	مسجلة Regist.	مملوكة Owned	مسجلة Regist.	مملوكة Owned	مسجلة Regist.	مملوكة Owned	مسجلة Regist.	مملوكة Owned	مسجلة Regist.	مملوكة Owned	مسجلة Regist.	مملوكة Owned		
	Transport, storage & communications	2	29	0	0	7	13	29	99	0	3	14	523	17	149	1822		
Land transport	2	28	0	0	7	13	29	99	0	3	4	401	17	131	1822	791	النقل البري	60
Other scheduled passenger land transport	0	0	0	0	0	0	0	0	0	0	0	228	0	62	13	29	انواع النقل البري للركاب المحددة بموعد	6021
Other non-scheduled passenger	2	5	0	0	0	0	0	0	0	0	4	173	14	69	1809	757	انواع النقل البري للركاب دون موعد	6022
Freight transport by road	0	23	0	0	7	13	29	99	0	3	0	0	3	0	0	5	النقل البري للبضائع	6023
Supporting & auxiliary transport	0	1	0	0	0	0	0	0	0	0	10	122	0	18	0	0	الانشطة المساعدة، أنشطة وكالات السفر	63
Cargo handling	0	1	0	0	0	0	0	0	0	0	0	0	0	0	0	0	مناولة البضائع	6301
Storage & warehousing	0	0	0	0	0	0	0	0	0	0	0	0	0	0	0	0	الخزن والتخزين في المستودعات	6302
Other supporting transport activities	0	0	0	0	0	0	0	0	0	0	0	0	0	0	0	0	أنشطة النقل الداعمة الأخرى	6303
Activities of travel agencies	0	0	0	0	0	0	0	0	0	0	10	122	0	18	0	0	أنشطة وكالات السفر	6304
Activities of other transport agencies	0	0	0	0	0	0	0	0	0	0	0	0	0	0	0	0	أنشطة وكالات النقل الأخرى	6309
Post & telecommunications	0	0	0	0	0	0	0	0	0	0	0	0	0	0	0	0	البريد والاتصالات السلكية واللاسلكية	64
Courier activities	0	0	0	0	0	0	0	0	0	0	0	0	0	0	0	0	انشطة البريد (غير الوطني)	6412
Telecommunications	0	0	0	0	0	0	0	0	0	0	0	0	0	0	0	0	الاتصالات السلكية واللاسلكية	6420

جدول 1-5: قيمة المخزون في بداية ونهاية العام حسب النشاط الإقتصادي في الاراضي الفلسطينية-1999

Table 1-5: Value of Stocks at the Beginning and End of the Year by Economic Activity in Palestinian Territory-1999

(Value in US \$ 1000)

(القيمة بالآلاف دولار أمريكي)

Economic Activity	التغير في المخزون Change in Stocks	قيمة المخزون في نهاية 1999 Value of Stocks at End of 1999				قيمة المخزون في بداية 1999 Value of Stocks at Beginning of 1999				عدد المؤسسات No. of Ent.	النشاط الإقتصادي	دليل النشاط ISIC
		بضائع مشتراه لغرض البيع Goods for Resale	منتجات تامة الصنع Finished Products	مستلزمات الانتاج السلعية Mat., Fuels & Supplies	المجموع Total	بضائع مشتراه لغرض البيع Goods for Resale	منتجات تامة الصنع Finished Products	مستلزمات الانتاج السلعية Mat., Fuels & Supplies	المجموع Total			
Transport, storage & communications	43.3	104.3	0.0	63.7	168.1	59.1	0.0	65.6	124.7	652	النقل والتخزين والاتصالات	I ط
Land transport	-7.6	0.0	0.0	42.0	42.0	0.0	0.0	49.6	49.6	258	النقل البري	60
Other scheduled passenger land transport	-8.6	0.0	0.0	11.9	11.9	0.0	0.0	20.4	20.4	29	انواع النقل البري للركاب المحددة بموعد	6021
Other non-scheduled passenger	-4.8	0.0	0.0	19.3	19.3	0.0	0.0	24.1	24.1	183	انواع النقل البري للركاب دون موعد	6022
Freight transport by road	5.8	0.0	0.0	10.9	10.9	0.0	0.0	5.1	5.1	46	النقل البري للبضائع	6023
Supporting & auxiliary transport	37.5	63.0	0.0	19.2	82.1	31.1	0.0	13.5	44.6	250	الانشطة المساعدة، أنشطة وكالات السفر	63
Cargo handling	0.0	0.0	0.0	0.2	0.2	0.0	0.0	0.2	0.2	3	مناولة البضائع	6301
Storage & warehousing	41.1	59.5	0.0	1.8	61.4	18.3	0.0	1.9	20.3	39	الخزن والتخزين في المستودعات	6302
Other supporting transport activities	-9.3	3.1	0.0	0.5	3.6	12.4	0.0	0.5	12.8	58	أنشطة النقل الداعمة الاخرى	6303
Activities of travel agencies	5.7	0.0	0.0	16.4	16.4	0.0	0.0	10.7	10.7	136	أنشطة وكالات السفر	6304
Activities of other transport agencies	0.0	0.4	0.0	0.2	0.5	0.4	0.0	0.2	0.5	14	أنشطة وكالات النقل الاخرى	6309
Post & telecommunications	13.3	41.4	0.0	2.6	43.9	28.0	0.0	2.6	30.6	144	البريد والاتصالات السلكية واللاسلكية	64
Courier activities	0.0	0.0	0.0	0.2	0.2	0.0	0.0	0.2	0.2	4	انشطة البريد (غير الوطني)	6412
Telecommunications	13.3	41.4	0.0	2.4	43.7	28.0	0.0	2.4	30.4	140	الاتصالات السلكية واللاسلكية	6420

جدول 1-6: حركة الأصول حسب النشاط الإقتصادي في الأراضي الفلسطينية - 1999

Table 1-6: Assets by Economic Activity in Palestinian Territory-1999

(Value in US \$ 1000)

(القيمة بالآلاف دولار أمريكي)

Economic Activity	القيمة الدفترية في نهاية العام Closing Book Value	الإهلاك السنوي Annual Depreciation	التالف والمفقود Written-off and Losses	الأصول المباعة Sold Assets	قيمة الإضافات الإجمالية				القيمة الدفترية في بداية العام Opening Book Value	عدد المؤسسات No. of Ent.	النشاط الإقتصادي	دليل النشاط I S I C	
					Value of Gross Additions			المجموع Total					
					إضافات أخرى Other Additions	Purchased Assists							
						أصول مشتراة خلال العام							
مستورد مباشرة Directly Imported	محلي Local	جديدة New Assets	مستعملة Second-Hand Assets										
Transport, storage & communications	248028.4	28746.1	437.1	101.1	1058.7	726.7	412.8	107849.0	110047.3	167265.5	652	النقل والتخزين والاتصالات	I ط
Land transport	51924.6	11295.1	364.5	100.0	992.3	726.7	378.9	3937.4	6035.2	57649.1	258	النقل البري	60
Other scheduled passenger land transport	10469.3	2339.8	0.0	19.8	635.0	0.0	201.2	1278.1	2114.3	10714.7	29	انواع النقل البري للركاب المحددة بموعد	6021
Other non-scheduled passenger	39285.5	8523.3	364.5	60.9	335.6	726.7	172.9	2401.9	3637.1	44597.1	183	انواع النقل البري للركاب دون موعد	6022
Freight transport by road	2169.7	432.0	0.0	19.3	21.7	0.0	4.8	257.3	283.8	2337.3	46	النقل البري للبضائع	6023
Supporting & auxiliary transport	45086.6	7626.6	0.3	1.1	64.6	0.0	17.5	6960.2	7042.3	45672.2	250	الانشطة المساعدة، أنشطة وكالات السفر	63
Cargo handling	28.7	0.8	0.0	0.0	0.0	0.0	3.5	0.0	3.5	26.0	3	مناولة البضائع	6301
Storage & warehousing	552.1	67.8	0.0	0.0	0.2	0.0	0.6	46.9	47.7	572.1	39	الخزن والتخزين في المستودعات	6302
Other supporting transport activities	6599.7	25.4	0.0	0.0	4.0	0.0	0.0	11.1	15.2	6610.0	58	أنشطة النقل الداعمة الأخرى	6303
Activities of travel agencies	37835.1	7515.9	0.3	1.1	58.7	0.0	0.5	6902.0	6961.1	38391.2	136	أنشطة وكالات السفر	6304
Activities of other transport agencies	71.0	16.7	0.0	0.0	1.7	0.0	12.9	0.2	14.8	72.9	14	أنشطة وكالات النقل الأخرى	6309
Post & telecommunications	151017.3	9824.4	72.3	0.0	1.8	0.0	16.5	96951.5	96969.8	63944.2	144	البريد والاتصالات السلكية واللاسلكية	64
Courier activities	19.2	6.0	0.0	0.0	0.0	0.0	0.0	4.8	4.8	20.3	4	أنشطة البريد (غير الوطني)	6412
Telecommunications	150998.1	9818.4	72.3	0.0	1.8	0.0	16.5	96946.7	96965.0	63923.8	140	الاتصالات السلكية واللاسلكية	6420

جدول 1-7: حركة الأصول حسب صنف الأصل في الأراضي الفلسطينية-1999

Table 1-7: Assets by Type in Palestinian Territory-1999

(Value in US \$ 1000)

(القيمة بالآلاف دولار امريكي)

Type of Asset	القيمة الدفترية في نهاية العام Closing Book Value	الإهلاك خلال العام Annual Depreciation	الأصول المباعة خلال العام Sold Assets	التالف و المفقود Written-off and Losses	إضافات وتحسينات رأسمالية Capital Additions and Improvements	أصول من انتاج المؤسسة Produced Assets for Own-Account	قيمة الأصول المشتراة خلال العام Purchased Assets			القيمة الدفترية في بداية العام Opening Book Value	صنف الاصل
							مستورد مباشرة Directly Imported	محلي Local			
								مستعملة Second - Hand	جديدة New		
Grand Total	248028.4	28746.1	101.1	437.0	1058.7	0.0	726.7	412.9	107849.1	167265.4	المجموع الكلي
Land	8534.0	0.1	0.0	0.0	4.0	0.0	0.0	0.0	1547.1	6983.0	الأراضي
Residential Buildings	12.9	0.3	0.0	0.0	0.0	0.0	0.0	0.0	0.0	13.1	مباني سكنية
Non-Res. Buildings	7763.6	235.3	0.0	0.0	1.2	0.0	0.0	0.0	5172.4	2825.3	مباني غير سكنية
Machines and Equipments	141160.8	8556.8	13.8	57.2	6.5	0.0	0.0	11.5	85574.3	64196.2	الات ومعدات
Freight Vehicles	2907.6	576.3	5.5	0.0	58.9	0.0	0.0	21.3	162.4	3246.7	سيارات بضائع
Passengers Vehicles	80481.0	17955.9	81.4	376.6	975.0	0.0	726.7	376.1	10847.8	85969.2	سيارات نقل ركاب
Furniture and Furnishings	3011.9	328.3	0.4	0.2	3.6	0.0	0.0	4.0	1503.5	1830.2	اثاث ومفروشات
Computer Programs	4128.7	1092.3	0.0	3.0	7.1	0.0	0.0	0.0	3038.2	2178.5	برامج كمبيوتر
Brand Name	17.2	0.0	0.0	0.0	0.0	0.0	0.0	0.0	0.0	17.2	اسم الشهرة
Other	10.7	0.9	0.0	0.1	2.3	0.0	0.0	0.0	3.4	5.9	اخرى

جدول 1-8: تكلفة الأصول الجديدة حسب النشاط الإقتصادي في الأراضي الفلسطينية-1999

Table 1-8: Cost of Acquisition of New Assets by Economic Activity in Palestinian Territory-1999

(Value in US \$ 1000)

(القيمة بالالف دولار امريكي)

Economic Activity	الأصول الجديدة								عدد المؤسسات No. of Ent.	النشاط الإقتصادي	دليل النشاط ISIC
	أصول اخرى Other Assets	أثاث ومفروشات Furniture & Furnishings	وسائط نقل Transport Vehicles	آلات ومعدات Machines & Equipment	الابنية غير السكنية Non-Res. Buildings	الابنية السكنية Residential Buildings	الأراضي Land	المجموع Total			
Transport, storage & communications	3041.7	1503.5	11736.8	85574.3	5172.4	0.0	1547.1	108575.7	652	النقل والتخزين والاتصالات	I ط
Land transport	1.2	18.0	4437.1	141.5	66.2	0.0	0.0	4664.0	258	النقل البري	60
Other scheduled passenger land transport	0.0	1.0	1277.1	0.0	0.0	0.0	0.0	1278.1	29	أنواع النقل البري للركاب المحددة بموعد	6021
Other non-scheduled passenger	1.2	13.9	3091.0	22.5	0.0	0.0	0.0	3128.6	183	أنواع النقل البري للركاب دون موعد	6022
Freight transport by road	0.0	3.2	69.0	119.0	66.2	0.0	0.0	257.3	46	النقل البري للبضائع	6023
Supporting & auxiliary transport	12.9	22.8	6827.4	35.5	61.5	0.0	0.0	6960.2	250	الأنشطة المساعدة، أنشطة وكالات السفر	63
Cargo handling	0.0	0.0	0.0	0.0	0.0	0.0	0.0	0.0	3	مناولة البضائع	6301
Storage & warehousing	1.4	0.0	34.0	11.5	0.0	0.0	0.0	46.9	39	الخزن والتخزين في المستودعات	6302
Other supporting transport activities	3.4	0.0	0.0	3.8	3.9	0.0	0.0	11.1	58	أنشطة النقل الداعمة الأخرى	6303
Activities of travel agencies	8.1	22.8	6793.4	20.0	57.7	0.0	0.0	6902.0	136	أنشطة وكالات السفر	6304
Activities of other transport agencies	0.0	0.0	0.0	0.2	0.0	0.0	0.0	0.2	14	أنشطة وكالات النقل الأخرى	6309
Post & telecommunications	3027.6	1462.7	472.3	85397.2	5044.7	0.0	1547.1	96951.5	144	البريد والاتصالات السلكية واللاسلكية	64
Courier activities	0.0	0.0	4.8	0.0	0.0	0.0	0.0	4.8	4	أنشطة البريد (غير الوطني)	6412
Telecommunications	3027.6	1462.7	467.4	85397.2	5044.7	0.0	1547.1	96946.7	140	الاتصالات السلكية واللاسلكية	6420

جدول 9-1: الإنتاج من النشاط الرئيسي والأنشطة الثانوية حسب النشاط الإقتصادي في الأراضي الفلسطينية -1999

Table1-9: Output of Principal and Secondary Activities by Economic Activity in Palestinian Territory-1999

(Value in US \$ 1000)

(القيمة بالالف دولار امريكي)

Economic Activity	الإنتاج من الأنشطة الثانوية Output of Secondary Activities			الإنتاج من النشاط الرئيسي Output of Principal Activity			مجموع الإنتاج Total Output	النشاط الإقتصادي	دليل النشاط ISIC
	أنشطة اخرى Other	نشاط تجاري Trade	نشاط صناعي Industry	من الداخل locally	من الخارج Externally	إجمالي Total			
Transport, storage & communications	1859.0	350.9	0.0	185166.7	5979.8	191146.5	193356.4	النقل والتخزين والاتصالات	I ط
Land transport	1219.2	0.6	0.0	51917.5	1289.0	53206.5	54426.3	النقل البري	60
Other scheduled passenger land transport	3.2	0.0	0.0	10809.5	824.0	11633.5	11636.7	أنواع النقل البري للركاب المحددة بموعد	6021
Other non-scheduled passenger	1160.7	0.6	0.0	35655.9	371.8	36027.7	37188.9	أنواع النقل البري للركاب دون موعد	6022
Freight transport by road	55.3	0.0	0.0	5452.1	93.2	5545.3	5600.6	النقل البري للبضائع	6023
Supporting & auxiliary transport	80.8	169.9	0.0	38626.6	4611.6	43228.2	43479.8	الأنشطة المساعدة، أنشطة وكالات السفر	63
Cargo handling	0.0	0.0	0.0	53.0	0.0	53.0	53.0	مناولة البضائع	6301
Storage & warehousing	13.5	158.1	0.0	699.7	0.0	699.7	871.3	الخزن والتخزين في المستودعات	6302
Other supporting transport activities	3.7	7.7	0.0	707.6	123.1	830.7	842.1	أنشطة النقل الداعمة الأخرى	6303
Activities of travel agencies	62.1	3.9	0.0	35405.2	4488.5	39893.7	39959.7	أنشطة وكالات السفر	6304
Activities of other transport agencies	1.5	0.2	0.0	1761.1	0.0	1761.1	1762.7	أنشطة وكالات النقل الأخرى	6309
Post & telecommunications	559.0	180.5	0.0	94622.6	79.2	94701.8	95441.3	البريد والاتصالات السلكية واللاسلكية	64
Courier activities	0.0	0.0	0.0	173.5	0.0	173.5	173.5	أنشطة البريد (غير الوطني)	6412
Telecommunications	559.0	180.5	0.0	94449.1	79.2	94528.3	95267.8	الاتصالات السلكية واللاسلكية	6420

جدول 10-1: النشاط التجاري حسب النشاط الإقتصادي في الأراضي الفلسطينية - 1999

Table1-10: Trade Activity by Economic Activity in Palestinian Territory-1999

(Value in US \$ 1000)

(القيمة بالآلف دولار أمريكي)

Economic Activity	الهامش التجاري Trade Margin	التغير في المخزون Change in Stock	التالف والمفقود Written-Off and Losses	المبيعات Sales	كلفة المشتريات Purchases	عدد المؤسسات No. of Ent.	النشاط الإقتصادي	دليل النشاط ISIC
Transport, storage & communications	350.9	45.2	86.4	2667.2	2275.2	652	النقل والتخزين والإتصالات	I ط
Land transport	0.6	0.0	0.0	3.3	2.8	258	النقل البري	60
Other scheduled passenger land transport	0.0	0.0	0.0	0.0	0.0	29	أنواع النقل البري للركاب المحددة بموعد	6021
Other non-scheduled passenger	0.6	0.0	0.0	3.3	2.8	183	أنواع النقل البري للركاب دون موعد	6022
Freight transport by road	0.0	0.0	0.0	0.0	0.0	46	النقل البري للبضائع	6023
Supporting & auxiliary transport	169.9	31.9	84.3	2153.6	1931.4	250	الأنشطة المساعدة، أنشطة وكالات السفر	63
Cargo handling	0.0	0.0	0.0	0.0	0.0	3	مناولة البضائع	6301
Storage & warehousing	158.1	41.2	81.7	2059.8	1861.2	39	الخزن والتخزين في المستودعات	6302
Other supporting transport activities	7.7	-9.3	2.6	78.3	58.8	58	أنشطة النقل الداعمة الأخرى	6303
Activities of travel agencies	3.9	0.0	0.0	11.6	7.7	136	أنشطة وكالات السفر	6304
Activities of other transport agencies	0.2	0.0	0.0	3.9	3.7	14	أنشطة وكالات النقل الأخرى	6309
Post & telecommunications	180.5	13.3	2.1	510.3	341.0	144	البريد والإتصالات السلكية واللاسلكية	64
Courier activities	0.0	0.0	0.0	0.0	0.0	4	أنشطة البريد (غير الوطني)	6412
Telecommunications	180.5	13.3	2.1	510.3	341.0	140	الإتصالات السلكية واللاسلكية	6420

جدول 11-1: إيرادات الخدمات المقدمة للغير حسب النشاط الإقتصادي في الأراضي الفلسطينية-1999

Table 1-11: Revenues of Services Rendered to Others by Economic Activity in Palestinian Territory-1999

(Value in US \$ 1000)

(القيمة بالآلاف دولار أمريكي)

Economic Activity	Non- Industrial Services خدمات غير صناعية				Industrial Services خدمات صناعية		المجموع Total	عدد المؤسسات No. of Ent.	النشاط الإقتصادي	دليل النشاط ISIC
	أخرى Other	ارباح بيع مستلزمات Imports Resales Profits	اجار مباني سكنية وغير سكنية Rent of Res. and Non-Res. Buildings	تأجير آلات ومعدات Rent of Mach. and Equip.	صيانة واصلاح Maintenance and Repairs	خدمات على مواد من الغير Serv. on Others' Materials				
Transport, storage & communications	1242.1	597.0	6.7	3.4	9.7	0.0	1858.8	652	النقل والتخزين والإتصالات	I ط
Land transport	628.6	588.7	0.0	0.0	1.9	0.0	1219.1	258	النقل البري	60
Other scheduled passenger land transport	0.0	3.2	0.0	0.0	0.0	0.0	3.2	29	أنواع النقل البري للركاب المحددة بموعد	6021
Other non-scheduled passenger	595.0	563.8	0.0	0.0	1.9	0.0	1160.7	183	أنواع النقل البري للركاب دون موعد	6022
Freight transport by road	33.6	21.7	0.0	0.0	0.0	0.0	55.3	46	النقل البري للبضائع	6023
Supporting & auxiliary transport	60.5	8.3	4.5	3.4	4.0	0.0	80.8	250	الأنشطة المساعدة، أنشطة وكالات السفر	63
Cargo handling	0.0	0.0	0.0	0.0	0.0	0.0	0.0	3	مناولة البضائع	6301
Storage & warehousing	10.1	0.0	0.0	3.4	0.0	0.0	13.5	39	الخزن والتخزين في المستودعات	6302
Other supporting transport activities	0.0	0.0	0.0	0.0	3.7	0.0	3.7	58	أنشطة النقل الداعمة الأخرى	6303
Activities of travel agencies	49.0	8.3	4.5	0.0	0.3	0.0	62.1	136	أنشطة وكالات السفر	6304
Activities of other transport agencies	1.4	0.0	0.0	0.0	0.0	0.0	1.4	14	أنشطة وكالات النقل الأخرى	6309
Post & telecommunications	553.0	0.0	2.2	0.0	3.8	0.0	559.0	144	البريد والإتصالات السلكية واللاسلكية	64
Courier activities	0.0	0.0	0.0	0.0	0.0	0.0	0.0	4	أنشطة البريد (غير الوطني)	6412
Telecommunications	553.0	0.0	2.2	0.0	3.8	0.0	559.0	140	الإتصالات السلكية واللاسلكية	6420

جدول 1-12: الإيرادات والتحويلات المتنوعة المقبوضة حسب النشاط الإقتصادي في الأراضي الفلسطينية -1999

Table1-12: Other Revenues and Transfers by Economic Activity in Palestinian Territory-1999

(Value in US \$ 1000)

(القيمة بالآلاف دولار أمريكي)

Economic Activity	Various Transfers			Property Income				الإعانات الحكومية Gov. Subsidies	المجموع Total	عدد المؤسسات No. of Ent.	النشاط الإقتصادي	دليل النشاط ISIC
	أخرى Other	منح وتبرعات Grants and Donations	تحويلات التأمين ضد الحوادث Casualty Insurance Claims	إيجار اراضي Rent of Land	دخل من ملكية مؤسسات أخرى Income of Owning other Enterprises	أرباح اسهم Dividends	فوائد Interests					
Transport, storage & communications	0.0	0.8	79.1	0.0	0.0	5397.4	337.2	0.0	5814.5	652	النقل والتخزين والإتصالات	I ط
Land transport	0.0	0.8	79.1	0.0	0.0	0.0	52.3	0.0	132.2	258	النقل البري	60
Other scheduled passenger land transport	0.0	0.0	0.0	0.0	0.0	0.0	0.0	0.0	0.0	29	أنواع النقل البري للركاب المحددة بموعد	6021
Other non-scheduled passenger	0.0	0.8	79.1	0.0	0.0	0.0	52.3	0.0	132.2	183	أنواع النقل البري للركاب دون موعد	6022
Freight transport by road	0.0	0.0	0.0	0.0	0.0	0.0	0.0	0.0	0.0	46	النقل البري للبضائع	6023
Supporting & auxiliary transport	0.0	0.0	0.0	0.0	0.0	0.0	0.0	0.0	0.0	250	الأنشطة المساعدة، أنشطة وكالات السفر	63
Cargo handling	0.0	0.0	0.0	0.0	0.0	0.0	0.0	0.0	0.0	3	مناولة البضائع	6301
Storage & warehousing	0.0	0.0	0.0	0.0	0.0	0.0	0.0	0.0	0.0	39	الخزن والتخزين في المستودعات	6302
Other supporting transport activities	0.0	0.0	0.0	0.0	0.0	0.0	0.0	0.0	0.0	58	أنشطة النقل الداعمة الأخرى	6303
Activities of travel agencies	0.0	0.0	0.0	0.0	0.0	0.0	0.0	0.0	0.0	136	أنشطة وكالات السفر	6304
Activities of other transport agencies	0.0	0.0	0.0	0.0	0.0	0.0	0.0	0.0	0.0	14	أنشطة وكالات النقل الأخرى	6309
Post & telecommunications	0.0	0.0	0.0	0.0	0.0	5397.4	284.9	0.0	5682.3	144	البريد والإتصالات السلكية واللاسلكية	64
Courier activities	0.0	0.0	0.0	0.0	0.0	0.0	0.0	0.0	0.0	4	أنشطة البريد (غير الوطني)	6412
Telecommunications	0.0	0.0	0.0	0.0	0.0	5397.4	284.9	0.0	5682.3	140	الإتصالات السلكية واللاسلكية	6420

جدول 13-1: مستلزمات الإنتاج السلعية المستخدمة حسب النشاط الإقتصادي في الاراضي الفلسطينية -1999

Table 1-13: Production Inputs of Goods by Economic Activity in Palestinian Territory-1999

(Value in US \$ 1000)

(القيمة بالآلاف دولار أمريكي)

Economic Activity	أخرى Other	قرطاسية Stationery	عدد وأدوات مستهلكة Disposables	قطع الغيار Spare Parts	إطارات Tyres	مواد تعبئة وتغليف Packing Materials	الماء Water	الكهرباء Electricity	الوقود والمحروقات والزيت Fuel and Oil	الخامات والمواد الأولية Raw Material	مجموع مستلزمات الإنتاج السلعية المستخدمة Total Input of Goods	النشاط الإقتصادي	دليل النشاط ISIC
Transport, storage & communications	97.6	490.9	499.8	501.7	4366.4	5.6	477.1	911.8	11859.9	11495.3	30706.1	النقل والتخزين والاتصالات	I ط
Land transport	44.0	126.7	61.6	96.8	3946.9	0.2	76.0	131.2	9624.5	0.0	14107.8	النقل البري	60
Other scheduled passenger land transport	4.7	29.9	20.3	14.5	1468.3	0.0	27.1	24.8	2544.4	0.0	4134.0	أنواع النقل البري للركاب المحددة بموعد	6021
Other non-scheduled passenger	36.4	87.8	28.6	71.6	1954.3	0.1	44.4	92.4	5991.2	0.0	8306.7	أنواع النقل البري للركاب دون موعد	6022
Freight transport by road	3.0	9.1	12.7	10.7	524.3	0.1	4.4	14.0	1088.8	0.0	1667.1	النقل البري للبضائع	6023
Supporting & auxiliary transport	45.5	334.6	21.9	0.1	412.3	5.1	49.5	187.5	1308.9	0.0	2365.3	الأنشطة المساعدة، أنشطة وكالات السفر	63
Cargo handling	0.1	0.3	0.0	0.0	1.0	0.0	0.0	0.6	5.3	0.0	7.3	مناولة البضائع	6301
Storage & warehousing	11.0	2.7	3.6	0.0	10.7	3.4	3.6	68.1	70.2	0.0	173.2	الخزن والتخزين في المستودعات	6302
Other supporting transport activities	3.8	4.0	1.4	0.0	0.0	0.0	4.2	11.3	2.2	0.0	26.9	أنشطة النقل الداعمة الأخرى	6303
Activities of travel agencies	29.7	319.7	16.7	0.0	315.1	1.3	37.6	97.9	1177.1	0.0	1995.1	أنشطة وكالات السفر	6304
Activities of other transport agencies	0.9	8.0	0.2	0.1	85.5	0.4	4.2	9.7	54.0	0.0	162.9	أنشطة وكالات النقل الأخرى	6309
Post & telecommunications	8.0	29.6	416.3	404.8	7.3	0.3	351.6	593.2	926.5	11495.3	14232.8	البريد والاتصالات السلكية واللاسلكية	64
Courier activities	0.8	2.1	0.0	0.6	4.1	0.0	0.3	3.0	12.3	0.0	23.3	أنشطة البريد (غير الوطني)	6412
Telecommunications	7.2	27.5	416.3	404.2	3.1	0.3	351.3	590.1	914.2	11495.3	14209.5	الاتصالات السلكية واللاسلكية	6420

جدول 1-14: مصاريف الخدمات الصناعية حسب النشاط الإقتصادي في الأراضي الفلسطينية-1999

Table 1-14 : Industrial Services Expenditures by Economic Activity in Palestinian Territory-1999

(Value in US \$ 1000)

(القيمة بالآلاف دولار أمريكي)

Economic Activity	مصرفات صيانة وإصلاح لوسائط النقل Repair and Maintenance for Vehicles	صيانة الآلات والمعدات Repair and Maintenance for Machines	صيانة وإصلاح للإبنية والإنشاءات Repair and Maintenance for Buildings	مصرفات تشغيل لدى الغير Operational Services Expenditure	المجموع Total	عدد المؤسسات No. of Ent.	النشاط الإقتصادي	دليل النشاط ISIC
Transport, storage & communications	1087.2	425.2	88.3	106.5	1707.3	652	النقل والتخزين والإتصالات	I ط
Land transport	728.6	342.7	45.6	52.8	1169.7	258	النقل البري	60
Other scheduled passenger land transport	145.5	68.9	0.6	0.0	215.0	29	أنواع النقل البري للركاب المحددة بموعد	6021
Other non-scheduled passenger	574.9	91.6	40.2	32.4	739.1	183	أنواع النقل البري للركاب دون موعد	6022
Freight transport by road	8.2	182.2	4.8	20.4	215.6	46	النقل البري للبضائع	6023
Supporting & auxiliary transport	355.9	64.5	33.1	53.7	507.2	250	الأنشطة المساعدة، أنشطة وكالات السفر	63
Cargo handling	0.0	3.0	0.0	0.0	3.0	3	مناولة البضائع	6301
Storage & warehousing	0.0	11.0	0.0	0.0	11.0	39	الخزن والتخزين في المستودعات	6302
Other supporting transport activities	0.0	0.1	3.0	0.0	3.1	58	أنشطة النقل الداعمة الأخرى	6303
Activities of travel agencies	352.0	37.9	29.2	53.7	472.8	136	أنشطة وكالات السفر	6304
Activities of other transport agencies	3.9	12.5	0.9	0.0	17.3	14	أنشطة وكالات النقل الأخرى	6309
Post & telecommunications	2.7	18.0	9.6	0.0	30.4	144	البريد والإتصالات السلكية واللاسلكية	64
Courier activities	2.7	0.6	0.0	0.0	3.3	4	أنشطة البريد (غير الوطني)	6412
Telecommunications	0.0	17.4	9.6	0.0	27.1	140	الإتصالات السلكية واللاسلكية	6420

جدول 15-1 أ : مصاريف الخدمات غير الصناعية حسب النشاط الإقتصادي في الاراضي الفلسطينية- 1999

Table1-15a : Non-Industrial Services Expenditures by Economic Activity in Palestinian Territory-1999

(Value in US \$ 1000)

(القيمة بالآلف دولار أمريكي)

Economic Activity	مصاريف خدمات النقل المقدمة من الغير						استئجار وسائل النقل			المجموع الكلي Grand Total	النشاط الإقتصادي	دليل النشاط ISIC
	Transport Services Expenditures						Renting of Transport Equip.					
	نقل بحري Water Transport	نقل جوي Air Transport	النقل البري				نقل جوي Air Transport	نقل بحري Water Transport	نقل بري Land Transport			
اخرى Other			نقل بريد Mail Transport	شحن بضائع Freight Transport	نقل ركاب Passenger Transport							
Transport, storage & communications	0.0	0.0	1.0	307.5	163.7	713.9	0.0	0.0	2100.6	3286.9	النقل والتخزين والاتصالات	I ط
Land transport	0.0	0.0	1.0	0.0	57.2	9.7	0.0	0.0	119.0	187.0	النقل البري	60
Other scheduled passenger land transport	0.0	0.0	0.0	0.0	0.0	9.2	0.0	0.0	0.0	9.2	أنواع النقل البري للركاب المحددة بموعد	6021
Other non-scheduled passenger	0.0	0.0	1.0	0.0	0.0	0.0	0.0	0.0	114.8	115.8	أنواع النقل البري للركاب دون موعد	6022
Freight transport by road	0.0	0.0	0.0	0.0	57.2	0.5	0.0	0.0	4.2	61.9	النقل البري للبضائع	6023
Supporting & auxiliary transport	0.0	0.0	0.0	0.0	104.1	679.5	0.0	0.0	1366.0	2149.6	الأنشطة المساعدة، أنشطة وكالات السفر	63
Cargo handling	0.0	0.0	0.0	0.0	1.7	0.0	0.0	0.0	0.0	1.7	مناولة البضائع	6301
Storage & warehousing	0.0	0.0	0.0	0.0	36.1	0.5	0.0	0.0	0.1	36.7	الخزن والتخزين في المستودعات	6302
Other supporting transport activities	0.0	0.0	0.0	0.0	0.0	0.7	0.0	0.0	0.0	0.7	أنشطة النقل الداعمة الأخرى	6303
Activities of travel agencies	0.0	0.0	0.0	0.0	3.1	678.2	0.0	0.0	1348.3	2029.5	أنشطة وكالات السفر	6304
Activities of other transport agencies	0.0	0.0	0.0	0.0	63.2	0.1	0.0	0.0	17.6	80.9	أنشطة وكالات النقل الأخرى	6309
Post & telecommunications	0.0	0.0	0.0	307.5	2.4	24.7	0.0	0.0	615.6	950.3	البريد والاتصالات السلكية واللاسلكية	64
Courier activities	0.0	0.0	0.0	5.8	2.4	0.0	0.0	0.0	8.0	16.2	أنشطة البريد (غير الوطني)	6412
Telecommunications	0.0	0.0	0.0	301.8	0.0	24.7	0.0	0.0	607.7	934.1	الاتصالات السلكية واللاسلكية	6420

جدول 15-1 ب: مصاريف الخدمات غير الصناعية حسب النشاط الإقتصادي في الأراضي الفلسطينية-1999

Table1-15b: Non-Industrial Services Expenditures by Economic Activity in Palestinian Territory-1999

(Value in US \$ 1000)

(القيمة بالآلاف دولار أمريكي)

Economic Activity	دعاية واعلان Advertise- ment	ضيافة Hospitality	سفرات و تنقلات برية Land Travel and Transp.	تدقيق حسابات Auditing	مصاريف قانونية ورسوم قضائية Legal Charges & Court Fees	رسوم اتحادات ونقابات Union Fees	برق و بريد وهاتف وفاكس Telecomm- unication	استئجار ابنية Rent of Buildings	استئجار آلات ومعدات Rent of Machines & Equipment	المجموع Total	النشاط الإقتصادي	دليل النشاط ISIC
Transport, storage & communications	1311.5	705.3	826.1	430.4	238.3	90.7	3544.0	1983.8	61.4	9191.6	النقل والتخزين والاتصالات	I ط
Land transport	65.7	121.1	33.8	168.7	79.7	33.0	661.4	437.1	43.6	1644.0	النقل البري	60
Other scheduled passenger land transport	7.4	14.2	6.3	45.6	47.4	5.5	165.4	38.0	0.0	329.8	أنواع النقل البري للركاب المحددة بموعد	6021
Other non-scheduled passenger	55.8	98.3	25.7	110.7	32.3	25.8	449.0	349.0	32.9	1179.6	أنواع النقل البري للركاب دون موعد	6022
Freight transport by road	2.5	8.5	1.8	12.4	0.0	1.7	46.9	50.1	10.7	134.6	النقل البري للبضائع	6023
Supporting & auxiliary transport	180.6	81.7	209.2	243.0	158.6	52.4	624.9	367.7	17.2	1935.4	الأنشطة المساعدة، أنشطة وكالات السفر	63
Cargo handling	0.0	0.2	0.0	0.1	0.0	0.1	1.3	1.0	0.0	2.7	مناولة البضائع	6301
Storage & warehousing	0.7	6.1	8.3	7.6	0.0	0.4	17.5	9.8	8.3	58.6	الخزن والتخزين في المستودعات	6302
Other supporting transport activities	1.0	6.1	0.4	3.1	1.1	0.9	8.2	57.2	0.0	78.1	أنشطة النقل الداعمة الأخرى	6303
Activities of travel agencies	176.5	67.1	195.5	223.0	157.0	50.1	559.6	279.2	8.9	1716.9	أنشطة وكالات السفر	6304
Activities of other transport agencies	2.4	2.2	5.1	9.2	0.4	0.9	38.3	20.6	0.0	79.1	أنشطة وكالات النقل الأخرى	6309
Post & telecommunications	1065.3	502.6	583.1	18.8	0.0	5.3	2257.7	1179.0	0.6	5612.3	البريد والاتصالات السلكية واللاسلكية	64
Courier activities	0.8	2.2	0.0	4.1	0.0	0.4	17.4	12.0	0.3	37.3	أنشطة البريد (غير الوطني)	6412
Telecommunications	1064.5	500.4	583.1	14.7	0.0	4.8	2240.3	1167.0	0.3	5575.0	الاتصالات السلكية واللاسلكية	6420

جدول 15-1 ج: مصاريف الخدمات غير الصناعية حسب النشاط الإقتصادي في الاراضي الفلسطينية- 1999

Table1-15c: Non-Industrial Services Expenditures by Economic Activity in Palestinian Territory-1999

(Value in US \$ 1000)

(القيمة بالألف دولار أمريكي)

Economic Activity	أخرى Other	خدمات تنظيف Cleaning Services	خدمات تدريب للعاملين Employees Training	خسائر بيع مستلزمات Inputs Reseals Loss	نفقات طبية لإصابات العمل Work Accidents Medical Exp.	خدمات تخزين Storage Services	خدمات كمبيوتر Computer Services	عمولات بنكية Bank ommission	المجموع Total	النشاط الإقتصادي	دليل النشاط ISIC
Transport, storage & communications	5246.6	67.5	495.9	0.0	3.5	37.6	46.9	385.9	6283.8	النقل والتخزين والاتصالات	I ط
Land transport	3030.3	29.3	0.5	0.0	3.3	1.9	20.4	216.0	3301.7	النقل البري	60
Other scheduled passenger land transport	664.2	2.4	0.0	0.0	1.4	0.0	2.5	1.8	672.3	أنواع النقل البري للركاب المحددة بموعد	6021
Other non-scheduled passenger	2266.3	25.1	0.5	0.0	1.7	1.9	17.6	213.1	2526.2	أنواع النقل البري للركاب دون موعد	6022
Freight transport by road	99.8	1.8	0.0	0.0	0.1	0.0	0.3	1.1	103.2	النقل البري للبضائع	6023
Supporting & auxiliary transport	1193.8	23.1	5.8	0.0	0.2	35.7	23.0	165.5	1447.1	الأنشطة المساعدة، أنشطة وكالات السفر	63
Cargo handling	1.4	0.0	0.0	0.0	0.0	0.0	0.0	0.0	1.4	مناولة البضائع	6301
Storage & warehousing	6.6	0.2	0.0	0.0	0.0	0.5	0.4	6.2	13.8	الخزن والتخزين في المستودعات	6302
Other supporting transport activities	7.5	4.0	0.0	0.0	0.0	0.0	0.0	0.3	11.8	أنشطة النقل الداعمة الأخرى	6303
Activities of travel agencies	937.4	17.8	4.5	0.0	0.0	0.0	22.6	139.2	1121.6	أنشطة وكالات السفر	6304
Activities of other transport agencies	240.9	1.1	1.3	0.0	0.2	35.2	0.0	19.8	298.5	أنشطة وكالات النقل الأخرى	6309
Post & telecommunications	1022.5	15.1	489.5	0.0	0.0	0.0	3.5	4.4	1535.0	البريد والاتصالات السلكية واللاسلكية	64
Courier activities	3.2	1.7	0.0	0.0	0.0	0.0	0.0	0.6	5.5	أنشطة البريد (غير الوطني)	6412
Telecommunications	1019.3	13.4	489.5	0.0	0.0	0.0	3.5	3.8	1529.5	الاتصالات السلكية واللاسلكية	6420

جدول 1-16: الرسوم والضرائب المستحقة حسب النشاط الإقتصادي في الاراضي الفلسطينية-1999

Table1-16: Fees and Taxes Due by Economic Activity in Palestinian Territory-1999

(Value in US \$ 1000)

(القيمة بالآلف دولار أمريكي)

Economic Activity	ضرائب أخرى	ضريبة القيمة المضافة	ضرائب أبنية	رسوم طوابع	رسوم ترخيص مركبات	رسوم ترخيص للمؤسسة	رسوم جمركية	المجموع Total	عدد المؤسسات No. of Ent.	النشاط الإقتصادي	دليل النشاط ISIC
Transport, storage & communications	387.5	1614.4	159.5	4.2	455.9	6599.9	46.3	9267.7	652	النقل والتخزين والاتصالات	I ط
Land transport	203.7	1195.6	59.8	2.6	354.7	98.9	18.7	1934.1	258	النقل البري	60
Other scheduled passenger land transport	191.9	254.0	17.0	2.2	84.2	8.0	0.0	557.3	29	أنواع النقل البري للركاب المحددة بموعد	6021
Other non-scheduled passenger	9.1	773.2	42.1	0.4	205.9	84.9	3.8	1119.2	183	أنواع النقل البري للركاب دون موعد	6022
Freight transport by road	2.7	168.4	0.7	0.0	64.6	6.1	14.9	257.6	46	النقل البري للبضائع	6023
Supporting & auxiliary transport	142.1	317.4	92.7	1.6	61.0	79.1	27.5	721.5	250	الأنشطة المساعدة، أنشطة وكالات السفر	63
Cargo handling	0.0	1.7	0.1	0.0	0.6	0.3	0.0	2.6	3	مناولة البضائع	6301
Storage & warehousing	0.7	37.7	0.1	0.0	2.2	3.2	2.7	46.7	39	الخزن والتخزين في المستودعات	6302
Other supporting transport activities	0.6	45.6	6.0	0.0	0.0	4.3		56.5	58	أنشطة النقل الداعمة الأخرى	6303
Activities of travel agencies	140.3	196.0	86.5	1.6	55.8	67.2	3.4	550.7	136	أنشطة وكالات السفر	6304
Activities of other transport agencies	0.5	36.4	0.0	0.0	2.5	4.2	21.4	65.0	14	أنشطة وكالات النقل الأخرى	6309
Post & telecommunications	41.6	101.4	7.0	0.0	40.2	6421.8	0.0	6612.1	144	البريد والاتصالات السلكية واللاسلكية	64
Courier activities	0.3	6.3	0.8	0.0	0.8	0.5	0.0	8.8	4	أنشطة البريد (غير الوطني)	6412
Telecommunications	41.4	95.1	6.2	0.0	39.4	6421.3	0.0	6603.3	140	الاتصالات السلكية واللاسلكية	6420

جدول 1-17: التحويلات والمدفوعات المتنوعة حسب النشاط الإقتصادي في الاراضي الفلسطينية-1999

Table1-17: Other Payments and Transfers by Economic Activity in Palestinian Territory-1999

(Value in US \$ 1000)

(القيمة بالآلاف دولار أمريكي)

Economic Activity	Various Transfers مدفوعات متنوعة			مدفوعات ملكية						المجموع Total	عدد المؤسسات No. of Ent.	النشاط الإقتصادي	دليل النشاط ISIC
	أخرى Other	منح وتبرعات Gifts and Dona- tions	غرامات Fines	مسحوبات لاصحاب العمل Withdrawals	مكافأة اعضاء مجلس الادارة Bonus to Board of Direc- tors	توزيع ارباح Distributed Dividends	ايجار اراضي Rent of Land	حقوق امتياز Roya- lties	فوائد قروض Interests				
Transport, storage & communications	0.0	67.1	70.5	426.2	0.0	1892.6	0.9	5.3	6180.3	8642.9	652	النقل والتخزين والإتصالات	I
Land transport	0.0	43.3	42.0	183.2	0.0	0.0	0.9	0.0	40.5	310.0	258	النقل البري	60
Other scheduled passenger land transport	0.0	13.6	3.0	65.4	0.0	0.0	0.0	0.0	4.7	86.7	29	أنواع النقل البري للركاب المحددة بموعد	6021
Other non-scheduled passenger	0.0	27.6	37.0	65.6	0.0	0.0	0.9	0.0	35.8	167.1	183	أنواع النقل البري للركاب دون موعد	6022
Freight transport by road	0.0	2.1	1.9	52.2	0.0	0.0	0.0	0.0	0.0	56.2	46	النقل البري للبضائع	6023
Supporting & auxiliary transport	0.0	23.8	28.5	242.9	0.0	1892.6	0.0	5.3	419.9	2613.1	250	الأنشطة المساعدة، أنشطة وكالات السفر	63
Cargo handling	0.0	0.0	0.0	0.0	0.0	0.0	0.0	0.0	0.0	0.0	3	مناولة البضائع	6301
Storage & warehousing	0.0	0.0	0.0	10.0	0.0	0.0	0.0	0.0	15.0	25.0	39	الخزن والتخزين في المستودعات	6302
Other supporting transport activities	0.0	0.0	0.0	0.0	0.0	0.0	0.0	0.0	0.0	0.0	58	أنشطة النقل الداعمة الأخرى	6303
Activities of travel agencies	0.0	23.8	28.2	214.2	0.0	1892.6	0.0	5.3	404.9	2569.0	136	أنشطة وكالات السفر	6304
Activities of other transport agencies	0.0	0.0	0.3	18.7	0.0	0.0	0.0	0.0	0.0	19.0	14	أنشطة وكالات النقل الأخرى	6309
Post & telecommunications	0.0	0.0	0.0	0.0	0.0	0.0	0.0	0.0	5719.8	5719.8	144	البريد والإتصالات السلكية واللاسلكية	64
Courier activities	0.0	0.0	0.0	0.0	0.0	0.0	0.0	0.0	0.0	0.0	4	أنشطة البريد (غير الوطني)	6412
Telecommunications	0.0	0.0	0.0	0.0	0.0	0.0	0.0	0.0	5719.8	5719.8	140	الإتصالات السلكية واللاسلكية	6420

جدول 1-18: بعض المعدلات المستخلصة من المسح حسب النشاط الإقتصادي في القدس داخل الحواجز - 1999

Table 1-18: Selected Ratios by Economic Activity in Jerusalem(J1)-1999

Economic Activity	نسبة الاهتلاك السنوي الى الانتاج Depreciation to Output %	نسبة تعويضات العاملين الى القيمة المضافة Compensation of Employees to Value Added %	نسبة القيمة المضافة الى الانتاج Value Added to Output %	متوسط نصيب العامل باجر من القيمة المضافة بالدولار Value Added per Paid Employee in (\$)	متوسط نصيب العامل من القيمة المضافة بالدولار Value Added per Person Engaged in (\$)	متوسط التاجية العامل باجر من الانتاج بالدولار Output per Paid Employee in (\$)	متوسط انتاجية العامل من الانتاج بالدولار Output per Person Engaged in (\$)	متوسط نصيب العامل باجر من تعويضات العاملين بالدولار Annual Compensation per Paid Employee in (\$)	النشاط الإقتصادي	دليل النشاط ISIC
Transport, storage & communications	25.4	19.5	80.9	50471.8	45194.7	62372.8	55851.4	9832.0	النقل والتخزين والإتصالات	I ط
Land transport	31.3	25.1	79.6	33008.4	29957.7	41464.0	37631.8	8269.0	النقل البري	60
Supporting & auxiliary transport	21.9	15.9	81.8	75486.7	67140.5	92228.5	82031.2	11991.7	الأنشطة المساعدة، أنشطة وكالات السفر	63
Post & telecommunications	2.1	82.9	60.3	9600.0	6933.3	15915.4	11494.4	7961.5	البريد والإتصالات السلكنية واللاسلكية	64

2. جداول باقى الضفة الغربفة وقطاع
غزة

**2. Tables of Remaining West
Bank and Gaza Strip**

جدول 2-1: عدد المؤسسات والمشتغلين وأهم المؤشرات الاقتصادية حسب النشاط الاقتصادي في باقي الضفة الغربية وقطاع غزة - 1999

Table2-1: Number of Enterprises and Persons Engaged and Main Economic Indicators
by Economic Activity in Remaining West Bank and Gaza Strip-1999

(Value in US \$ 1000)

(القيمة بالآلاف دولار أمريكي)

Economic Activity	التكوين الرأسمالي الثابت الإجمالي G.F.C.F	إجمالي القيمة المضافة Gross Value Added	الإستهلاك الوسيط Intermediate Consumption	الإنتاج Output	تعويضات العاملين Compensation of Employees	عدد المشتغلين No. of Persons Engaged	عدد المنشآت No. of Est.	عدد المؤسسات No. of Ent.	النشاط الاقتصادي	دليل النشاط ISIC
Transport, storage & communications	100089.3	99214.9	40297.1	139512.0	25135.6	4832	579	579	النقل والتخزين والاتصالات	I ط
Land transport	4495.2	18509.3	15675.6	34185.0	8378.4	1938	222	222	النقل البري	60
Other scheduled passenger land transport	1415.2	4925.4	4199.0	9124.4	2260.7	432	23	23	أنواع النقل البري للركاب المحددة بموعد	6021
Other non-scheduled passenger	2815.5	10165.5	9294.4	19460.0	5154.1	1264	153	153	أنواع النقل البري للركاب دون موعد	6022
Freight transport by road	264.5	3418.4	2182.2	5600.6	963.6	242	46	46	النقل البري للبضائع	6023
Supporting & auxiliary transport	176.2	7749.8	2342.9	10092.6	1920.6	637	216	216	الأنشطة المساعدة، أنشطة وكالات السفر	63
Cargo handling	3.5	36.9	16.1	53.0	0.0	6	3	3	مناولة البضائع	6301
Storage & warehousing	47.7	578.0	293.4	871.3	183.5	107	39	39	الخزن والتخزين في المستودعات	6302
Other supporting transport activities	15.2	704.8	113.3	818.0	172.7	108	56	56	أنشطة النقل الداعمة الأخرى	6303
Activities of travel agencies	95.0	5305.0	1282.6	6587.6	1291.1	354	104	104	أنشطة وكالات السفر	6304
Activities of other transport agencies	14.8	1125.1	637.6	1762.7	273.3	62	14	14	أنشطة وكالات النقل الأخرى	6309
Post & telecommunications	95417.9	72955.7	22278.6	95234.4	14836.6	2257	141	141	البريد والاتصالات السلكية واللاسلكية	64
Courier activities	0.0	49.0	56.9	106.0	18.4	14	3	3	أنشطة البريد (غير الوطني)	6412
Telecommunications	95417.9	72906.7	22221.7	95128.4	14818.3	2243	138	138	الاتصالات السلكية واللاسلكية	6420

جدول 2-2: عدد المشتغلين حسب النشاط الاقتصادي في باقي الضفة الغربية وقطاع غزة - 1999

Table 2-2: Number of Persons Engaged by Economic Activity in Remaining West Bank and Gaza Strip-1999

Economic Activity	عاملون بأجر Paid Employees							عاملون بدون أجر Unpaid Persons Engaged					مجموع المشتغلين Total No. of Persons Engaged			عدد المؤسسات No. of Ent.	النشاط الاقتصادي	دليل النشاط ISIC
	آخرون Others		في الإنتاج Operatives		في الإدارة Administ- ratives		المجموع Total	من أفراد الأسرة Family Members		من أصحاب العمل Proprietors		المجموع Total	أنثى F	ذكر M	المجموع Total			
	أنثى F	ذكر M	أنثى F	ذكر M	أنثى F	ذكر M		أنثى F	ذكر M	أنثى F	ذكر M							
Transport, storage & communications	5	123	295	2439	335	803	4000	8	294	2	528	832	645	4187	4832	579	النقل والتخزين والاتصالات	I ط
Land transport	0	59	0	1301	8	213	1581	0	145	0	212	357	8	1930	1938	222	النقل البري	60
Other scheduled passenger land transport	0	24	0	319	4	53	400	0	9	0	23	32	4	428	432	23	أنواع النقل البري للركاب المحددة بموعد	6021
Other non-scheduled passenger	0	26	0	861	0	140	1027	0	96	0	141	237	0	1264	1264	153	أنواع النقل البري للركاب دون موعد	6022
Freight transport by road	0	9	0	121	4	20	154	0	40	0	48	88	4	238	242	46	النقل البري للبضائع	6023
Supporting & auxiliary transport	0	33	15	108	65	126	347	7	97	2	184	290	89	548	637	216	الأنشطة المساعدة، أنشطة وكالات السفر	63
Cargo handling	0	0	0	0	0	0	0	0	2	0	4	6	0	6	6	3	مناولة البضائع	6301
Storage & warehousing	0	2	0	20	1	12	35	0	37	0	35	72	1	106	107	39	الخزن والتخزين في المستودعات	6302
Other supporting transport activities	0	4	0	21	2	12	39	1	19	0	49	69	3	105	108	56	أنشطة النقل الداعمة الأخرى	6303
Activities of travel agencies	0	14	14	49	55	93	225	6	33	2	88	129	77	277	354	104	أنشطة وكالات السفر	6304
Activities of other transport agencies	0	13	1	18	7	9	48	0	6	0	8	14	8	54	62	14	أنشطة وكالات النقل الأخرى	6309
Post & telecommunications	5	31	280	1030	262	464	2072	1	52	0	132	185	548	1709	2257	141	البريد والاتصالات السلكية واللاسلكية	64
Courier activities	0	1	0	0	1	3	5	1	5	0	3	9	2	12	14	3	أنشطة البريد (غير الوطني)	6412
Telecommunications	5	30	280	1030	261	461	2067	0	47	0	129	176	546	1697	2243	138	الاتصالات السلكية واللاسلكية	6420

جدول 2-3أ: تعويضات العاملين بأجر حسب طبيعة العمل والنشاط الإقتصادي في باقي الضفة الغربية وقطاع غزة-1999

Table2-3A: Compensations of Paid Employee by Type of Work and Economic Activity in Remaining West Bank and Gaza Strip-1999

(Value in US \$ 1000)

(القيمة بالآلاف دولار أمريكي)

Economic Activity	مزايا أخرى Other Benefits	المزايا العينية Payments in-Kind	الرواتب والأجور النقدية Cash Wages and Salaries			مجموع التعويضات Total Compensations	العاملون بأجر Paid Employees			عدد المؤسسات No. of Ent.	النشاط الإقتصادي	دليل النشاط ISIC
			آخرون Others	إنتاج Oper.	إدارة Adm.		آخرون Others	إنتاج Oper.	إدارة Adm.			
Transport, storage & communications	2735.2	470.1	550.2	14354.8	7025.3	25135.6	128	2734	1138	579	النقل والتخزين والاتصالات	I ط
Land transport	48.4	393.6	236.6	6607.9	1091.9	8378.4	59	1301	221	222	النقل البري	60
Other scheduled passenger land transport	13.0	64.4	107.9	1732.3	343.0	2260.7	24	319	57	23	انواع النقل البري للركاب المحددة بموعد	6021
Other non-scheduled passenger	0.7	320.8	89.1	4145.8	597.8	5154.1	26	861	140	153	انواع النقل البري للركاب دون موعد	6022
Freight transport by road	34.7	8.4	39.6	729.8	151.1	963.6	9	121	24	46	النقل البري للبضائع	6023
Supporting & auxiliary transport	2.6	71.3	105.4	675.8	1065.5	1920.6	33	124	191	216	الانشطة المساعدة، أنشطة وكالات السفر	63
Cargo handling	0.0	0.0	0.0	0.0	0.0	0.0	0	0	0	3	مناولة البضائع	6301
Storage & warehousing	0.0	16.6	8.4	74.9	83.6	183.5	2	20	13	39	الخزن والتخزين في المستودعات	6302
Other supporting transport activities	0.0	0.9	15.5	86.2	70.0	172.7	4	21	14	56	أنشطة النقل الداعمة الاخرى	6303
Activities of travel agencies	2.6	30.5	55.0	384.9	818.1	1291.1	14	63	148	104	أنشطة وكالات السفر	6304
Activities of other transport agencies	0.0	23.2	26.5	129.8	93.7	273.3	13	21	15	14	أنشطة وكالات النقل الاخرى	6309
Post & telecommunications	2684.2	5.2	208.2	7071.0	4868.0	14836.6	36	1310	726	141	البريد والاتصالات السلكية واللاسلكية	64
Courier activities	0.0	0.2	3.5	0.0	14.7	18.4	1	0	4	3	انشطة البريد (غير الوطني)	6412
Telecommunications	2684.2	5.0	204.7	7071.0	4853.3	14818.3	35	1310	722	138	الاتصالات السلكية واللاسلكية	6420

جدول 2-3: تعويضات العاملين بأجر حسب الجنس والنشاط الإقتصادي في باقي الضفة الغربية وقطاع غزة-1999

Table2-3b: Compensation of Paid Employees by Gender and Economic Activity in Remaining West Bank and Gaza Strip-1999

(Value in US \$ 1000)

(القيمة بالآلاف دولار أمريكي)

Economic Activity	مزايا اخرى		المزايا العينية		الرواتب والأجور النقدية						مجموع التعويضات		مجموع العاملين بأجر		عدد المؤسسات	النشاط الإقتصادي	دليل النشاط ISIC
	Other Benefits		Payments in-Kind		آخرون		إنتاج		إدارة		Total Compensations		Total No. of Paid Emp.				
	إناث	ذكور	إناث	ذكور	إناث	ذكور	إناث	ذكور	إناث	ذكور	إناث	ذكور	إناث	ذكور			
F	M	F	M	F	M	F	M	F	M	F	M	F	M	Ent.			
Transport, storage & communications	884.5	1850.8	3.4	466.8	27.1	523.1	1523.2	12831.5	1642.6	5382.7	4080.8	21054.9	635	3365	579	النقل والتخزين والاتصالات	I ط
Land transport	0.0	48.4	0.1	393.6	0.0	236.6	0.0	6607.9	26.1	1065.8	26.2	8352.3	8	1573	222	النقل البري	60
Other scheduled passenger land transport	0.0	13.0	0.0	64.4	0.0	107.9	0.0	1732.3	15.3	327.7	15.3	2245.3	4	396	23	انواع النقل البري للركاب المحددة بموعد	6021
Other non-scheduled passenger	0.0	0.7	0.0	320.8	0.0	89.1	0.0	4145.8	0.0	597.8	0.0	5154.2	0	1027	153	انواع النقل البري للركاب دون موعد	6022
Freight transport by road	0.0	34.7	0.1	8.4	0.0	39.6	0.0	729.8	10.8	140.3	10.9	952.8	4	150	46	النقل البري للبضائع	6023
Supporting & auxiliary transport	0.4	2.2	2.4	68.9	0.0	105.4	99.2	576.6	268.3	797.2	370.3	1550.2	80	267	216	الانشطة المساعدة، أنشطة وكالات السفر	63
Cargo handling	0.0	0.0	0.0	0.0	0.0	0.0	0.0	0.0	0.0	0.0	0.0	0.0	0	0	3	مناولة البضائع	6301
Storage & warehousing	0.0	0.0	0.0	16.6	0.0	8.4	0.0	74.9	5.4	78.2	5.4	178.1	1	34	39	الخزن والتخزين في المستودعات	6302
Other supporting transport activities	0.0	0.0	0.0	0.9	0.0	15.5	0.0	86.2	9.2	60.9	9.2	163.5	2	37	56	أنشطة النقل الداعمة الاخرى	6303
Activities of travel agencies	0.4	2.2	2.3	28.2	0.0	55.0	96.5	288.3	211.0	607.1	310.2	980.8	69	156	104	أنشطة وكالات السفر	6304
Activities of other transport agencies	0.0	0.0	0.0	23.2	0.0	26.5	2.7	127.1	42.7	51.0	45.4	227.8	8	40	14	أنشطة وكالات النقل الاخرى	6309
Post & telecommunications	884.0	1800.2	1.0	4.3	27.1	181.1	1424.0	5647.0	1348.2	3519.8	3684.3	11152.4	547	1525	141	البريد والاتصالات السلكية واللاسلكية	64
Courier activities	0.0	0.0	0.0	0.2	0.0	3.5	0.0	0.0	1.7	13.0	1.7	16.7	1	4	3	انشطة البريد (غير الوطني)	6412
Telecommunications	884.0	1800.2	1.0	4.1	27.1	177.6	1424.0	5647.0	1346.5	3506.8	3682.6	11135.7	546	1521	138	الاتصالات السلكية واللاسلكية	6420

جدول 2-4: أعداد المركبات المملوكة والمسجلة حسب النشاط الإقتصادي في باقي الضفة الغربية وقطاع غزة - 1999

Table 2-4: Number of Vehicles Owned and Registered by Economic Activity in Remaining West Bank and Gaza Strip-1999

Economic Activity	أخرى Other		صهريج Tanker		شاحنة/إبراد Trailer		شحن متوسط Trucks		بكب Pick-up		باص كبير Bus		باص صغير Minibus		تكسي مكيب Taxi		النشاط الاقتصادي ISIC	دليل النشاط ISIC
	مسجلة Regist.	مملوكة Owned	مسجلة Regist.	مملوكة Owned	مسجلة Regist.	مملوكة Owned	مسجلة Regist.	مملوكة Owned	مسجلة Regist.	مملوكة Owned	مسجلة Regist.	مملوكة Owned	مسجلة Regist.	مملوكة Owned	مسجلة Regist.	مملوكة Owned		
	Transport, storage & communications	2	24	0	0	7	13	29	99	0	3	14	290	26	92	1776		
Land transport	2	23	0	0	7	13	29	99	0	3	4	290	16	92	1776	655	النقل البري	60
Other scheduled passenger land transport	0	0	0	0	0	0	0	0	0	0	0	188	0	58	7	4	انواع النقل البري للركاب المحددة بموعد	6021
Other non-scheduled passenger	2	0	0	0	0	0	0	0	0	0	4	102	13	34	1769	646	انواع النقل البري للركاب دون موعد	6022
Freight transport by road	0	23	0	0	7	13	29	99	0	3	0	0	3	0	0	5	النقل البري للبضائع	6023
Supporting & auxiliary transport	0	1	0	0	0	0	0	0	0	0	10	0	10	0	0	0	الانشطة المساعدة، انشطة وكالات السفر	63
Cargo handling	0	1	0	0	0	0	0	0	0	0	0	0	0	0	0	0	مناولة البضائع	6301
Storage & warehousing	0	0	0	0	0	0	0	0	0	0	0	0	0	0	0	0	الخزن والتخزين في المستودعات	6302
Other supporting transport activities	0	0	0	0	0	0	0	0	0	0	0	0	0	0	0	0	أنشطة النقل الداعمة الاخرى	6303
Activities of travel agencies	0	0	0	0	0	0	0	0	0	0	10	0	10	0	0	0	أنشطة وكالات السفر	6304
Activities of other transport agencies	0	0	0	0	0	0	0	0	0	0	0	0	0	0	0	0	أنشطة وكالات النقل الاخرى	6309
Post & telecommunications	0	0	0	0	0	0	0	0	0	0	0	0	0	0	0	0	البريد والاتصالات السلكية واللاسلكية	64
Courier activities	0	0	0	0	0	0	0	0	0	0	0	0	0	0	0	0	انشطة البريد (غير الوطني)	6412
Telecommunications	0	0	0	0	0	0	0	0	0	0	0	0	0	0	0	0	الاتصالات السلكية واللاسلكية	6420

جدول 2-5: قيمة المخزون في بداية ونهاية العام حسب النشاط الإقتصادي في باقي الضفة الغربية وقطاع غزة -1999

Table 2-5: Value of Stocks at the Beginning and End of the Year by Economic Activity in Remaining West Bank and Gaza Strip-1999

(Value in US \$ 1000)

(القيمة بالآلاف دولار أمريكي)

Economic Activity	التغير في المخزون Change in Stocks	قيمة المخزون في نهاية 1999 Value of Stocks at End of 1999				قيمة المخزون في بداية 1999 Value of Stocks at Beginning of 1999				عدد المؤسسات No. of Ent.	النشاط الإقتصادي	دليل النشاط ISIC
		بضائع مشتراه لغرض البيع Goods for Resale	منتجات تامة الصنع Finished Products	مستلزمات الإنتاج السلعية Mat., Fuels & Supplies	المجموع Total	بضائع مشتراه لغرض البيع Goods for Resale	منتجات تامة الصنع Finished Products	مستلزمات الإنتاج السلعية Mat., Fuels & Supplies	المجموع Total			
Transport, storage & communications	45.1	104.3	0.0	48.5	152.8	59.1	0.0	48.6	107.7	579	النقل والتخزين والاتصالات	I
Land transport	1.0	0.0	0.0	40.8	40.8	0.0	0.0	39.8	39.8	222	النقل البري	60
Other scheduled passenger land transport	-0.2	0.0	0.0	11.1	11.1	0.0	0.0	11.3	11.3	23	انواع النقل البري للركاب المحددة بموعد	6021
Other non-scheduled passenger	-4.6	0.0	0.0	18.9	18.9	0.0	0.0	23.4	23.4	153	انواع النقل البري للركاب دون موعد	6022
Freight transport by road	5.8	0.0	0.0	10.9	10.9	0.0	0.0	5.1	5.1	46	النقل البري للبضائع	6023
Supporting & auxiliary transport	30.8	63.0	0.0	5.1	68.1	31.1	0.0	6.2	37.3	216	الانشطة المساعدة، أنشطة وكالات السفر	63
Cargo handling	0.0	0.0	0.0	0.2	0.2	0.0	0.0	0.2	0.2	3	مناولة البضائع	6301
Storage & warehousing	41.1	59.5	0.0	1.8	61.4	18.3	0.0	1.9	20.3	39	الخزن والتخزين في المستودعات	6302
Other supporting transport activities	-9.3	3.1	0.0	0.5	3.6	12.4	0.0	0.5	12.8	56	أنشطة النقل الداعمة الأخرى	6303
Activities of travel agencies	-1.0	0.0	0.0	2.4	2.4	0.0	0.0	3.4	3.4	104	أنشطة وكالات السفر	6304
Activities of other transport agencies	0.0	0.4	0.0	0.2	0.5	0.4	0.0	0.2	0.5	14	أنشطة وكالات النقل الأخرى	6309
Post & telecommunications	13.3	41.4	0.0	2.6	43.9	28.0	0.0	2.6	30.6	141	البريد والاتصالات السلعية واللاسلكية	64
Courier activities	0.0	0.0	0.0	0.2	0.2	0.0	0.0	0.2	0.2	3	انشطة البريد (غير الوطني)	6412
Telecommunications	13.3	41.4	0.0	2.4	43.7	28.0	0.0	2.4	30.4	138	الاتصالات السلعية واللاسلكية	6420

جدول 2-6: حركة الأصول حسب النشاط الإقتصادي في باقي الضفة الغربية وقطاع غزة - 1999

Table 2-6: Assets by Economic Activity in Remaining West Bank and Gaza Strip-1999

(Value in US \$ 1000)

(القيمة بالالف دولار امريكي)

Economic Activity	القيمة الدفترية في نهاية العام Closing Book Value	الإهلاك السنوي Annual Depreciation	التالف والمفقود Written-off and Losses	الأصول المباعة Sold Assets	Value of Gross Additions			قيمة الإضافات الاجمالية المجموع Total	القيمة الدفترية في بداية العام Opening Book Value	عدد المؤسسات No. of Ent.	النشاط الإقتصادي	دليل النشاط ISIC
					إضافات اخرى Other Additions	Purchased Assets						
						أصول مشتراة خلال العام						
						مستورد مباشرة Directly Imported	محلي Local					
Transport, storage & communications	180963.6	14536.5	72.5	101.1	984.9	0.0	412.9	100339.8	101737.6	93936.2	579	I ط
Land transport	21582.9	4399.5	0.0	100.0	972.7	0.0	378.9	3243.7	4595.3	21487.2	222	60
Other scheduled passenger land transport	5162.4	1217.5	0.0	19.8	615.4	0.0	201.2	618.4	1435.0	4964.8	23	6021
Other non-scheduled passenger	14250.7	2750.0	0.0	60.9	335.6	0.0	172.9	2367.9	2876.5	14185.2	153	6022
Freight transport by road	2169.7	432.0	0.0	19.3	21.7	0.0	4.8	257.3	283.8	2337.3	46	6023
Supporting & auxiliary transport	8385.5	317.0	0.3	1.1	10.3	0.0	17.6	149.4	177.3	8526.4	216	63
Cargo handling	28.7	0.8	0.0	0.0	0.0	0.0	3.5	0.0	3.5	26.0	3	6301
Storage & warehousing	552.1	67.8	0.0	0.0	0.2	0.0	0.6	46.9	47.7	572.1	39	6302
Other supporting transport activities	6599.7	25.4	0.0	0.0	4.0	0.0	0.0	11.1	15.2	6610.0	56	6303
Activities of travel agencies	1134.0	206.3	0.3	1.1	4.4	0.0	0.5	91.2	96.1	1245.5	104	6304
Activities of other transport agencies	71.0	16.7	0.0	0.0	1.7	0.0	12.9	0.2	14.8	72.9	14	6309
Post & telecommunications	150995.2	9820.0	72.3	0.0	1.8	0.0	16.5	96946.7	96965.0	63922.5	141	64
Courier activities	10.7	4.2	0.0	0.0	0.0	0.0	0.0	0.0	0.0	14.9	3	6412
Telecommunications	150984.5	9815.8	72.3	0.0	1.8	0.0	16.5	96946.7	96965.0	63907.6	138	6420

جدول 2-7: حركة الأصول حسب صنف الأصل في باقي الضفة الغربية وقطاع غزة-1999

Table 2-7: Assets by Type in Remaining West Bank and Gaza Strip-1999

(Value in US \$ 1000)

(القيمة بالآلاف دولار امريكي)

Type of Asset	القيمة الدفترية في نهاية العام Closing Book Value	الإهلاك خلال العام Annual Depreciation	الأصول المباعة خلال العام Sold Assets	التالف و المفقود Written- off and Losses	إضافات وتحسينات رأسمالية Capital Additions and Improvements	أصول من إنتاج المؤسسة Produced Assets for Own- Account	قيمة الأصول المشتراة خلال العام			القيمة الدفترية في بداية العام Opening Book Value	صنف الأصل
							مستورد مباشرة Directly Imported	محلي Local			
								مستعملة Second - Hand	جديدة New		
Grand Total	180963.6	14536.5	101.1	72.5	984.9	0.0	0.0	412.9	100339.8	93936.2	المجموع الكلي
Land	8416.4	0.1	0.0	0.0	4.0	0.0	0.0	0.0	1547.1	6865.4	الأراضي
Residential Buildings	12.9	0.3	0.0	0.0	0.0	0.0	0.0	0.0	0.0	13.1	مباني سكنية
Non-Res. Buildings	7297.0	228.2	0.0	0.0	1.2	0.0	0.0	0.0	5172.4	2351.6	مباني غير سكنية
Machines and Equipments	138305.5	8509.6	13.8	57.2	6.5	0.0	0.0	11.5	85569.1	61299.0	الآلات ومعدات
Freight Vehicles	2891.2	572.7	5.5	0.0	58.9	0.0	0.0	21.3	157.6	3231.5	سيارات بضائع
Passengers Vehicles	17251.6	3892.6	81.4	12.1	906.9	0.0	0.0	376.1	3363.7	16591.0	سيارات نقل ركاب
Furniture and Furnishings	2814.2	300.4	0.4	0.2	3.6	0.0	0.0	4.0	1496.4	1611.3	أثاث ومفروشات
Computer Programs	3946.9	1031.7	0.0	3.0	1.4	0.0	0.0	0.0	3030.1	1950.1	برامج كمبيوتر
Brand Name	17.2	0.0	0.0	0.0	0.0	0.0	0.0	0.0	0.0	17.2	اسم الشهرة
Other	10.7	0.9	0.0	0.1	2.3	0.0	0.0	0.0	3.4	5.9	أخرى

جدول 2-8: تكلفة الأصول الجديدة حسب النشاط الإقتصادي في باقي الضفة الغربية وقطاع غزة -1999

Table 2- 8: Cost of Acquisition of New Assets by Economic Activity in Remaining West Bank and Gaza Strip-1999

(Value in US \$ 1000)

(القيمة بالالف دولار امريكي)

Economic Activity	الأصول الجديدة								عدد المؤسسات No. of Ent.	النشاط الإقتصادي	دليل النشاط ISIC
	أصول اخرى Other Assets	أثاث ومفروشات Furniture & Furnishings	وسائط نقل Transport Vehicles	آلات ومعدات Machines & Equipment	الابنية غير السكنية Non-Res. Buildings	الابنية السكنية Residential Buildings	الأراضي Land	المجموع Total			
Transport, storage & communications	3033.6	1496.4	3521.3	85569.1	5172.4	0.0	1547.1	100339.8	579	النقل والتخزين والاتصالات	I
Land transport	1.2	15.0	3019.8	141.5	66.2	0.0	0.0	3243.7	222	النقل البري	60
Other scheduled passenger land transport	0.0	1.0	617.4	0.0	0.0	0.0	0.0	618.4	23	أنواع النقل البري للركاب المحددة بموعد	6021
Other non-scheduled passenger	1.2	10.8	2333.4	22.5	0.0	0.0	0.0	2367.9	153	أنواع النقل البري للركاب دون موعد	6022
Freight transport by road	0.0	3.2	69.0	119.0	66.2	0.0	0.0	257.3	46	النقل البري للبضائع	6023
Supporting & auxiliary transport	4.8	18.7	34.0	30.3	61.5	0.0	0.0	149.4	216	الأنشطة المساعدة، أنشطة وكالات السفر	63
Cargo handling	0.0	0.0	0.0	0.0	0.0	0.0	0.0	0.0	3	مناولة البضائع	6301
Storage & warehousing	1.4	0.0	34.0	11.5	0.0	0.0	0.0	46.9	39	الخزن والتخزين في المستودعات	6302
Other supporting transport activities	3.4	0.0	0.0	3.8	3.9	0.0	0.0	11.1	56	أنشطة النقل الداعمة الأخرى	6303
Activities of travel agencies	0.0	18.7	0.0	14.8	57.7	0.0	0.0	91.2	104	أنشطة وكالات السفر	6304
Activities of other transport agencies	0.0	0.0	0.0	0.2	0.0	0.0	0.0	0.2	14	أنشطة وكالات النقل الأخرى	6309
Post & telecommunications	3027.6	1462.7	467.4	85397.2	5044.7	0.0	1547.1	96946.7	141	البريد والاتصالات السلكية واللاسلكية	64
Courier activities	0.0	0.0	0.0	0.0	0.0	0.0	0.0	0.0	3	أنشطة البريد (غير الوطني)	6412
Telecommunications	3027.6	1462.7	467.4	85397.2	5044.7	0.0	1547.1	96946.7	138	الاتصالات السلكية واللاسلكية	6420

جدول 2-9: الإنتاج من النشاط الرئيسي والأنشطة الثانوية حسب النشاط الإقتصادي في باقي الضفة الغربية وقطاع غزة -1999

Table 2-9: Output of Principal and Secondary Activities by Economic Activity in Remaining West Bank and Gaza Strip-1999
(القيمة بالالف دولار امريكي)
(Value in US \$ 1000)

Economic Activity	الإنتاج من الأنشطة الثانوية Output of Secondary Activities			الإنتاج من النشاط الرئيسي Output of Principal Activity			مجموع الإنتاج Total Output	النشاط الإقتصادي	دليل النشاط ISIC
	أنشطة اخرى Other	نشاط تجاري Trade	نشاط صناعي Industry	من الداخل locally	من الخارج Externally	إجمالي Total			
Transport, storage & communications	1813.0	350.9	0.0	136433.9	914.1	137348.0	139511.9	النقل والتخزين والاتصالات	I ط
Land transport	1173.2	0.6	0.0	32543.6	467.6	33011.2	34185.0	النقل البري	60
Other scheduled passenger land transport	3.2	0.0	0.0	9118.6	2.6	9121.2	9124.4	أنواع النقل البري للركاب المحددة بموعد	6021
Other non-scheduled passenger	1114.8	0.6	0.0	17972.9	371.8	18344.6	19460.0	أنواع النقل البري للركاب دون موعد	6022
Freight transport by road	55.3	0.0	0.0	5452.1	93.2	5545.3	5600.6	النقل البري للبضائع	6023
Supporting & auxiliary transport	80.8	169.9	0.0	9474.6	367.3	9842.0	10092.6	الأنشطة المساعدة، أنشطة وكالات السفر	63
Cargo handling	0.0	0.0	0.0	53.0	0.0	53.0	53.0	مناولة البضائع	6301
Storage & warehousing	13.5	158.1	0.0	699.7	0.0	699.7	871.3	الخزن والتخزين في المستودعات	6302
Other supporting transport activities	3.7	7.7	0.0	683.5	123.1	806.6	818.0	أنشطة النقل الداعمة الأخرى	6303
Activities of travel agencies	62.1	3.9	0.0	6277.3	244.2	6521.6	6587.6	أنشطة وكالات السفر	6304
Activities of other transport agencies	1.4	0.2	0.0	1761.1	0.0	1761.1	1762.7	أنشطة وكالات النقل الأخرى	6309
Post & telecommunications	559.0	180.5	0.0	94415.6	79.2	94494.9	95234.4	البريد والاتصالات السلكية واللاسلكية	64
Courier activities	0.0	0.0	0.0	106.0	0.0	106.0	106.0	أنشطة البريد (غير الوطني)	6412
Telecommunications	559.0	180.5	0.0	94309.7	79.2	94388.9	95128.4	الاتصالات السلكية واللاسلكية	6420

جدول 2-10: النشاط التجاري حسب النشاط الإقتصادي في باقي الضفة الغربية وقطاع غزة -1999

Table 2-10: Trade Activity by Economic Activity in Remaining West Bank and Gaza Strip-1999

(Value in US \$ 1000)

(القيمة بالآلاف دولار أمريكي)

Economic Activity	هامش التجاري Trade Margin	التغير في المخزون Change in Stock	التالف والمفقود Written- Off and Losses	المبيعات Sales	كلفة المشتريات Purchases	عدد المؤسسات No. of Ent.	النشاط الإقتصادي	دليل النشاط ISIC
Transport, storage & communications	350.9	45.2	72.5	2667.3	2275.1	579	النقل والتخزين والإتصالات	I ط
Land transport	0.6	0.0	0.0	3.3	2.8	222	النقل البري	60
Other scheduled passenger land transport	0.0	0.0	0.0	0.0	0.0	23	أنواع النقل البري للركاب المحددة بموعد	6021
Other non-scheduled passenger	0.6	0.0	0.0	3.3	2.8	153	أنواع النقل البري للركاب دون موعد	6022
Freight transport by road	0.0	0.0	0.0	0.0	0.0	46	النقل البري للبضائع	6023
Supporting & auxiliary transport	169.8	31.9	84.3	2153.7	1931.3	216	الأنشطة المساعدة، أنشطة وكالات السفر	63
Cargo handling	0.0	0.0	0.0	0.0	0.0	3	مناولة البضائع	6301
Storage & warehousing	158.1	41.2	81.7	2059.8	1861.2	39	الخزن والتخزين في المستودعات	6302
Other supporting transport activities	7.7	-9.3	2.6	78.3	58.8	56	أنشطة النقل الداعمة الأخرى	6303
Activities of travel agencies	3.9	0.0	0.0	11.6	7.7	104	أنشطة وكالات السفر	6304
Activities of other transport agencies	0.2	0.0	0.0	3.9	3.7	14	أنشطة وكالات النقل الأخرى	6309
Post & telecommunications	180.5	13.3	2.1	510.3	341.0	141	البريد والإتصالات السلكية واللاسلكية	64
Courier activities	0.0	0.0	0.0	0.0	0.0	3	أنشطة البريد (غير الوطني)	6412
Telecommunications	180.5	13.3	2.1	510.3	341.0	138	الإتصالات السلكية واللاسلكية	6420

جدول 11-2: إيرادات الخدمات المقدمة للغير حسب النشاط الإقتصادي في باقي الضفة الغربية وقطاع غزة-1999

Table 2-11: Revenues of Services Rendered to Others by Economic Activity in Remaining West Bank and Gaza Strip-1999

(Value in US \$ 1000)

(القيمة بالآلاف دولار أمريكي)

Economic Activity	Non- Industrial Services خدمات غير صناعية				Industrial Services خدمات صناعية		المجموع Total	عدد المؤسسات No. of Ent.	النشاط الإقتصادي	دليل النشاط ISIC
	أخرى Other	ارباح بيع مستلزمات Imports Resales Profits	ايجار مباني سكنية وغير سكنية Rent of Res. and Non-Res. Buildings	تأجير آلات ومعدات Rent of Mach. and Equip.	صيانة واصلاح Maintenance and Repairs	خدمات على مواد من الغير Serv. on Others' Materials				
Transport, storage & communications	1196.1	597.0	6.7	3.4	9.8	0.0	1813.0	579	النقل والتخزين والإتصالات	I
Land transport	582.6	588.7	0.0	0.0	1.9	0.0	1173.2	222	النقل البري	60
Other scheduled passenger land transport	0.0	3.2	0.0	0.0	0.0	0.0	3.2	23	أنواع النقل البري للركاب المحددة بموعد	6021
Other non-scheduled passenger	549.0	563.8	0.0	0.0	1.9	0.0	1114.8	153	أنواع النقل البري للركاب دون موعد	6022
Freight transport by road	33.6	21.7	0.0	0.0	0.0	0.0	55.3	46	النقل البري للبضائع	6023
Supporting & auxiliary transport	60.5	8.3	4.5	3.4	4.0	0.0	80.8	216	الأنشطة المساعدة، أنشطة وكالات السفر	63
Cargo handling	0.0	0.0	0.0	0.0	0.0	0.0	0.0	3	مناولة البضائع	6301
Storage & warehousing	10.1	0.0	0.0	3.4	0.0	0.0	13.5	39	الخزن والتخزين في المستودعات	6302
Other supporting transport activities	0.0	0.0	0.0	0.0	3.7	0.0	3.7	56	أنشطة النقل الداعمة الأخرى	6303
Activities of travel agencies	49.0	8.3	4.5	0.0	0.3	0.0	62.1	104	أنشطة وكالات السفر	6304
Activities of other transport agencies	1.4	0.0	0.0	0.0	0.0	0.0	1.4	14	أنشطة وكالات النقل الأخرى	6309
Post & telecommunications	553.0	0.0	2.2	0.0	3.8	0.0	559.0	141	البريد والاتصالات السلكية واللاسلكية	64
Courier activities	0.0	0.0	0.0	0.0	0.0	0.0	0.0	3	أنشطة البريد (غير الوطني)	6412
Telecommunications	553.0	0.0	2.2	0.0	3.8	0.0	559.0	138	الاتصالات السلكية واللاسلكية	6420

جدول 12-2: الإيرادات والتحويلات المتنوعة المقبوضة حسب النشاط الإقتصادي في باقي الضفة الغربية وقطاع غزة - 1999

Table2-12: Other Revenues and Transfers by Economic Activity in Remaining West Bank and Gaza Strip-1999

(Value in US \$ 1000)

(القيمة بالآلاف دولار أمريكي)

Economic Activity	Various Transfers			Property Income			إيرادات الملكية		الإعانات الحكومية Gov. Subsidies	المجموع Total	عدد المؤسسات No. of Ent.	النشاط الإقتصادي	دليل النشاط ISIC
	أخرى Other	منح وتبرعات Grants and Donations	تحويلات متنوعة تعويضات التأمين ضد الحوادث Insurance Claims	إيجار اراضي Rent of Land	دخل من ملكية مؤسسات أخرى Income of Owning other Enterprises	أرباح اسهم Dividends	فوائد Interests						
Transport, storage & communications	0.0	0.8	58.1	0.0	0.0	5397.4	337.2	0.0	5793.5	579		I ط	
Land transport	0.0	0.8	58.1	0.0	0.0	0.0	52.3	0.0	111.2	222		60	
Other scheduled passenger land transport	0.0	0.0	0.0	0.0	0.0	0.0	0.0	0.0	0.0	23		6021	
Other non-scheduled passenger	0.0	0.8	58.1	0.0	0.0	0.0	52.3	0.0	111.2	153		6022	
Freight transport by road	0.0	0.0	0.0	0.0	0.0	0.0	0.0	0.0	0.0	46		6023	
Supporting & auxiliary transport	0.0	0.0	0.0	0.0	0.0	0.0	0.0	0.0	0.0	216		63	
Cargo handling	0.0	0.0	0.0	0.0	0.0	0.0	0.0	0.0	0.0	3		6301	
Storage & warehousing	0.0	0.0	0.0	0.0	0.0	0.0	0.0	0.0	0.0	39		6302	
Other supporting transport activities	0.0	0.0	0.0	0.0	0.0	0.0	0.0	0.0	0.0	56		6303	
Activities of travel agencies	0.0	0.0	0.0	0.0	0.0	0.0	0.0	0.0	0.0	104		6304	
Activities of other transport agencies	0.0	0.0	0.0	0.0	0.0	0.0	0.0	0.0	0.0	14		6309	
Post & telecommunications	0.0	0.0	0.0	0.0	0.0	5397.4	284.9	0.0	5682.3	141		64	
Courier activities	0.0	0.0	0.0	0.0	0.0	0.0	0.0	0.0	0.0	3		6412	
Telecommunications	0.0	0.0	0.0	0.0	0.0	5397.4	284.9	0.0	5682.3	138		6420	

جدول 2-13: مستلزمات الإنتاج السلعية المستخدمة حسب النشاط الإقتصادي في باقي الضفة الغربية وقطاع غزة -1999

Table 2-13: Production Inputs of Goods by Economic Activity in Remaining West Bank and Gaza Strip-1999

(Value in US \$ 1000)

(القيمة بالآلاف دولار أمريكي)

Economic Activity	أخرى Other	قرطاسية Stationery	عدد و أدوات مستهلكة Disposables	قطع الغيار Spare Parts	إطارات Tyres	مواد تعبئة وتغليف Packing Materials	الماء Water	الكهرباء Electricity	الوقود والمحروقات والزيوت Fuel and Oil	الخامات والمواد الأولية Raw Material	مجموع مستلزمات الإنتاج السلعية المستخدمة Total Input of Goods	النشاط الإقتصادي	دليل النشاط ISIC
Transport, storage & communications	62.2	179.2	475.6	461.0	3623.0	5.0	403.9	823.8	8800.6	11495.3	26329.6	النقل والتخزين والاتصالات	I ط
Land transport	28.3	74.0	41.8	56.1	3509.8	0.2	29.9	89.9	7629.8	0.0	11459.9	النقل البري	60
Other scheduled passenger land transport	2.7	19.3	12.3	14.5	1325.5	0.0	4.5	16.4	2135.6	0.0	3530.8	أنواع النقل البري للركاب المحددة بموعد	6021
Other non-scheduled passenger	22.6	45.6	16.8	30.9	1660.0	0.1	21.0	59.5	4405.4	0.0	6262.0	أنواع النقل البري للركاب دون موعد	6022
Freight transport by road	3.0	9.1	12.7	10.7	524.3	0.1	4.4	14.0	1088.8	0.0	1667.1	النقل البري للبضائع	6023
Supporting & auxiliary transport	26.9	78.4	17.4	0.1	109.4	4.5	22.5	142.2	261.7	0.0	663.1	الأنشطة المساعدة، أنشطة وكالات السفر	63
Cargo handling	0.1	0.3	0.0	0.0	1.0	0.0	0.0	0.6	5.3	0.0	7.3	مناولة البضائع	6301
Storage & warehousing	11.0	2.7	3.6	0.0	10.7	3.4	3.6	68.1	70.2	0.0	173.2	الخزن والتخزين في المستودعات	6302
Other supporting transport activities	3.6	3.7	1.4	0.0	0.0	0.0	4.2	11.3	2.2	0.0	26.4	أنشطة النقل الداعمة الأخرى	6303
Activities of travel agencies	11.3	64.9	12.1	0.0	12.2	0.7	10.6	52.7	129.9	0.0	294.4	أنشطة وكالات السفر	6304
Activities of other transport agencies	0.9	6.8	0.2	0.1	85.5	0.4	4.2	9.7	54.0	0.0	161.7	أنشطة وكالات النقل الأخرى	6309
Post & telecommunications	7.1	26.7	416.3	404.8	3.9	0.3	351.4	591.7	909.1	11495.3	14206.7	البريد والاتصالات السلعية واللاسلكية	64
Courier activities	0.3	1.4	0.0	0.6	0.8	0.0	0.3	2.8	3.6	0.0	9.8	أنشطة البريد (غير الوطني)	6412
Telecommunications	6.8	25.3	416.3	404.2	3.1	0.3	351.1	588.9	905.5	11495.3	14196.9	الاتصالات السلعية واللاسلكية	6420

جدول 2-14: مصاريف الخدمات الصناعية حسب النشاط الإقتصادي في باقي الضفة الغربية وقطاع غزة-1999

Table 2-14 : Industrial Services Expenditures by Economic Activity in Remaining West Bank and Gaza Strip-1999

(Value in US \$ 1000)

(القيمة بالآلاف دولار أمريكي)

Economic Activity	مصرفات صيانة واصلاح لوسائط النقل Repair and Maintenance for Vehicles	صيانة الآلات والمعدات Repair and Maintenance for Machines	صيانة واصلاح للأبنية والانشاءات Repair and Maintenance for Buildings	مصرفات تشغيل لدى الغير Operational Services Expenditure	المجموع Total	عدد المؤسسات No. of Ent.	النشاط الإقتصادي	دليل النشاط ISIC
Transport, storage & communications	517.6	337.8	56.4	56.2	968.1	579	النقل والتخزين والإتصالات	I ط
Land transport	511.2	279.8	34.3	52.8	878.1	222	النقل البري	60
Other scheduled passenger land transport	145.5	9.8	0.5	0.0	155.8	23	أنواع النقل البري للركاب المحددة بموعد	6021
Other non-scheduled passenger	357.5	87.8	29.0	32.4	506.7	153	أنواع النقل البري للركاب دون موعد	6022
Freight transport by road	8.2	182.2	4.8	20.4	215.6	46	النقل البري للبضائع	6023
Supporting & auxiliary transport	6.2	40.0	12.4	3.4	62.0	216	الأنشطة المساعدة، أنشطة وكالات السفر	63
Cargo handling	0.0	3.0	0.0	0.0	3.0	3	مناولة البضائع	6301
Storage & warehousing	0.0	11.0	0.0	0.0	11.0	39	الخرن والتخزين في المستودعات	6302
Other supporting transport activities	0.0	0.1	3.0	0.0	3.1	56	أنشطة النقل الداعمة الأخرى	6303
Activities of travel agencies	2.3	13.5	8.4	3.4	27.6	104	أنشطة وكالات السفر	6304
Activities of other transport agencies	3.9	12.5	0.9	0.0	17.3	14	أنشطة وكالات النقل الأخرى	6309
Post & telecommunications	0.3	18.0	9.6	0.0	28.0	141	البريد والإتصالات السلكية واللاسلكية	64
Courier activities	0.3	0.6	0.0	0.0	0.9	3	أنشطة البريد (غير الوطني)	6412
Telecommunications	0.0	17.4	9.6	0.0	27.1	138	الإتصالات السلكية واللاسلكية	6420

جدول 2-15أ: مصاريف الخدمات غير الصناعية حسب النشاط الاقتصادي في باقي الضفة الغربية وقطاع غزة - 1999

Table 2-15a : Non-Industrial Services Expenditures by Economic Activity in Remaining West Bank and Gaza Strip-1999

(Value in US \$ 1000)

(القيمة بالآلاف دولار أمريكي)

Economic Activity	مصاريف خدمات النقل المقدمة من الغير Transport Services Expenditures						استئجار وسائل النقل Renting of Transport Equip.			المجموع الكلية Grand Total	النشاط الاقتصادي	دليل النشاط ISIC
	نقل بحري Water Transport	نقل جوي Air Transport	Land Transport			نقل جوي Air Transport	نقل بحري Water Transport	نقل بري Land Transport				
			اخرى Other	نقل بريد Mail Transport	شحن بضائع Freight Transport				نقل ركاب Passenger Transport			
Transport, storage & communications	0.0	0.0	1.0	307.5	163.7	73.8	0.0	0.0	639.9	1186.0	النقل والتخزين والاتصالات	I ط
Land transport	0.0	0.0	1.0	0.0	57.2	1.9	0.0	0.0	5.2	65.4	النقل البري	60
Other scheduled passenger land transport	0.0	0.0	0.0	0.0	0.0	1.4	0.0	0.0	0.0	1.4	أنواع النقل البري للركاب المحددة بموعد	6021
Other non-scheduled passenger	0.0	0.0	1.0	0.0	0.0	0.0	0.0	0.0	1.1	2.1	أنواع النقل البري للركاب دون موعد	6022
Freight transport by road	0.0	0.0	0.0	0.0	57.2	0.5	0.0	0.0	4.2	61.9	النقل البري للبضائع	6023
Supporting & auxiliary transport	0.0	0.0	0.0	0.0	104.1	47.2	0.0	0.0	19.7	171.0	الأنشطة المساعدة، أنشطة وكالات السفر	63
Cargo handling	0.0	0.0	0.0	0.0	1.7	0.0	0.0	0.0	0.0	1.7	مناولة البضائع	6301
Storage & warehousing	0.0	0.0	0.0	0.0	36.1	0.5	0.0	0.0	0.1	36.7	الخزن والتخزين في المستودعات	6302
Other supporting transport activities	0.0	0.0	0.0	0.0	0.0	0.7	0.0	0.0	0.0	0.7	أنشطة النقل الداعمة الأخرى	6303
Activities of travel agencies	0.0	0.0	0.0	0.0	3.1	45.9	0.0	0.0	2.0	50.9	أنشطة وكالات السفر	6304
Activities of other transport agencies	0.0	0.0	0.0	0.0	63.2	0.1	0.0	0.0	17.6	80.9	أنشطة وكالات النقل الأخرى	6309
Post & telecommunications	0.0	0.0	0.0	307.5	2.4	24.7	0.0	0.0	614.9	949.6	البريد والاتصالات السلكية واللاسلكية	64
Courier activities	0.0	0.0	0.0	5.8	2.4	0.0	0.0	0.0	7.2	15.5	أنشطة البريد (غير الوطني)	6412
Telecommunications	0.0	0.0	0.0	301.8	0.0	24.7	0.0	0.0	607.7	934.1	الاتصالات السلكية واللاسلكية	6420

جدول 15-2 ب: مصاريف الخدمات غير الصناعية حسب النشاط الإقتصادي في باقي الضفة الغربية وقطاع غزة -1999

Table 2-15b: Non-Industrial Services Expenditures by Economic Activity in Remaining West Bank and Gaza Strip-1999

(Value in US \$ 1000)

(القيمة بالآلف دولار أمريكي)

Economic Activity	دعاية واعلان Advertise- ment	ضيافة Hospitality	سفرات و تنقلات برية Land Travel and Transp.	تدقيق حسابات Auditing	مصاريف قانونية ورسوم قضائية Legal Charges & Court Fees	رسوم اتحادات ونقابات Union Fees	برق و بريد وهاتف وفاكس Telecomm- unication	استئجار ابنية Rent of Buildings	استئجار آلات ومعدات Rent of Machines & Equipment	المجموع Total	النشاط الإقتصادي	دليل النشاط ISIC
Transport, storage & communications	1178.0	652.4	727.2	137.4	42.2	61.3	2975.5	1775.9	54.4	7604.4	النقل والتخزين والاتصالات	I ط
Land transport	52.2	95.1	27.9	71.7	36.2	30.2	364.4	332.8	43.6	1054.2	النقل البري	60
Other scheduled passenger land transport	6.0	13.1	1.6	22.5	21.9	5.5	66.5	22.4	0.0	159.4	أنواع النقل البري للركاب المحددة بموعد	6021
Other non-scheduled passenger	43.7	73.5	24.5	36.8	14.3	23.0	251.0	260.3	32.9	760.1	أنواع النقل البري للركاب دون موعد	6022
Freight transport by road	2.5	8.5	1.8	12.4	0.0	1.7	46.9	50.1	10.7	134.6	النقل البري للبضائع	6023
Supporting & auxiliary transport	73.5	55.0	116.2	53.0	6.0	25.8	360.5	285.6	10.2	985.8	الأنشطة المساعدة، أنشطة وكالات السفر	63
Cargo handling	0.0	0.2	0.0	0.1	0.0	0.1	1.3	1.0	0.0	2.7	مناولة البضائع	6301
Storage & warehousing	0.7	6.1	8.3	7.6	0.0	0.4	17.5	9.8	8.3	58.6	الخزن والتخزين في المستودعات	6302
Other supporting transport activities	1.0	6.1	0.4	2.1	1.1	0.9	8.2	51.4	0.0	71.3	أنشطة النقل الداعمة الأخرى	6303
Activities of travel agencies	69.5	40.4	102.4	34.0	4.4	23.6	295.1	202.9	1.8	774.1	أنشطة وكالات السفر	6304
Activities of other transport agencies	2.4	2.2	5.1	9.2	0.4	0.9	38.3	20.6	0.0	79.1	أنشطة وكالات النقل الأخرى	6309
Post & telecommunications	1052.3	502.3	583.1	12.7	0.0	5.3	2250.7	1157.5	0.6	5564.5	البريد والاتصالات السلكية واللاسلكية	64
Courier activities	0.8	1.9	0.0	1.1	0.0	0.4	13.1	10.5	0.3	28.2	أنشطة البريد (غير الوطني)	6412
Telecommunications	1051.4	500.4	583.1	11.7	0.0	4.8	2237.6	1147.0	0.3	5536.2	الاتصالات السلكية واللاسلكية	6420

جدول 15-2ج: مصاريف الخدمات غير الصناعية حسب النشاط الاقتصادي في باقي الضفة الغربية وقطاع غزة - 1999

Table 2-15c: Non-Industrial Services Expenditures by Economic Activity in Remaining West Bank and Gaza Strip-1999

(Value in US \$ 1000)

(القيمة بالآلاف دولار أمريكي)

Economic Activity	أخرى Other	خدمات تنظيف Cleaning Services	خدمات تدريب للعاملين Employees Training	خسائر بيع مستلزمات Inputs Reseals Loss	نفقات طبية لإصابات العمل Work Accidents Medical Exp.	خدمات تخزين Storage Services	خدمات كمبيوتر Computer Services	عمولات بنكية Bank Commissions	المجموع Total	النشاط الاقتصادي	دليل النشاط ISIC
Transport, storage & communications	3528.7	47.3	495.5	0.0	3.5	37.6	14.3	82.1	4209.1	النقل والتخزين والاتصالات	I ط
Land transport	2161.3	24.0	0.5	0.0	3.3	1.9	3.0	24.1	2218.1	النقل البري	60
Other scheduled passenger land transport	346.5	2.4	0.0	0.0	1.4	0.0	0.7	0.7	351.6	أنواع النقل البري للركاب المحددة بموعد	6021
Other non-scheduled passenger	1715.3	19.8	0.5	0.0	1.7	1.9	2.0	22.3	1763.5	أنواع النقل البري للركاب دون موعد	6022
Freight transport by road	99.5	1.8	0.0	0.0	0.1	0.0	0.3	1.1	102.9	النقل البري للبضائع	6023
Supporting & auxiliary transport	348.0	9.6	5.4	0.0	0.2	35.7	7.9	54.2	461.1	الأنشطة المساعدة، أنشطة وكالات السفر	63
Cargo handling	1.4	0.0	0.0	0.0	0.0	0.0	0.0	0.0	1.4	مناولة البضائع	6301
Storage & warehousing	6.6	0.2	0.0	0.0	0.0	0.5	0.4	6.2	13.8	الخزن والتخزين في المستودعات	6302
Other supporting transport activities	7.5	4.0	0.0	0.0	0.0	0.0	0.0	0.3	11.8	أنشطة النقل الداعمة الأخرى	6303
Activities of travel agencies	91.6	4.4	4.1	0.0	0.0	0.0	7.5	28.0	135.6	أنشطة وكالات السفر	6304
Activities of other transport agencies	240.9	1.1	1.3	0.0	0.2	35.2	0.0	19.8	298.5	أنشطة وكالات النقل الأخرى	6309
Post & telecommunications	1019.5	13.6	489.5	0.0	0.0	0.0	3.5	3.8	1529.9	البريد والاتصالات السلكية واللاسلكية	64
Courier activities	0.7	1.7	0.0	0.0	0.0	0.0	0.0	0.2	2.6	أنشطة البريد (غير الوطني)	6412
Telecommunications	1018.8	11.9	489.5	0.0	0.0	0.0	3.5	3.6	1527.3	الاتصالات السلكية واللاسلكية	6420

جدول 2-16: الرسوم والضرائب المستحقة حسب النشاط الإقتصادي في باقي الضفة الغربية وقطاع غزة-1999

Table 2-16: Fees and Taxes Due by Economic Activity in Remaining West Bank and Gaza Strip-1999

(Value in US \$ 1000)

(القيمة بالآلاف دولار أمريكي)

Economic Activity	ضرائب أخرى	ضريبة القيمة المضافة	ضرائب أبنية	رسوم طوابع	رسوم ترخيص مركبات	رسوم ترخيص للمؤسسة	رسوم جمركية	المجموع Total	عدد المؤسسات No. of Ent.	النشاط الإقتصادي	دليل النشاط ISIC
Transport, storage & communications	258.7	1153.0	5.8	2.0	305.5	6560.7	42.7	8328.6	579	النقل والتخزين والإتصالات	I ط
Land transport	203.2	780.9	3.6	0.4	253.9	74.5	15.2	1331.8	222	النقل البري	60
Other scheduled passenger land transport	191.9	178.0	0.3	0.1	56.5	7.3	0.0	434.2	23	أنواع النقل البري للركاب المحددة بموعد	6021
Other non-scheduled passenger	8.5	434.4	2.6	0.4	132.7	61.2	0.3	640.1	153	أنواع النقل البري للركاب دون موعد	6022
Freight transport by road	2.7	168.4	0.7	0.0	64.6	6.1	14.9	257.6	46	النقل البري للبضائع	6023
Supporting & auxiliary transport	13.9	277.7	1.3	1.6	12.2	64.6	27.5	398.8	216	الأنشطة المساعدة، أنشطة وكالات السفر	63
Cargo handling	0.0	1.7	0.1	0.0	0.6	0.3	0.0	2.6	3	مناولة البضائع	6301
Storage & warehousing	0.7	37.7	0.1	0.0	2.2	3.2	2.7	46.7	39	الخزن والتخزين في المستودعات	6302
Other supporting transport activities	0.6	45.6	0.8	0.0	0.0	4.3	0.0	51.3	56	أنشطة النقل الداعمة الأخرى	6303
Activities of travel agencies	12.1	156.3	0.3	1.6	7.0	52.6	3.4	233.2	104	أنشطة وكالات السفر	6304
Activities of other transport agencies	0.5	36.4	0.0	0.0	2.5	4.2	21.4	65.0	14	أنشطة وكالات النقل الأخرى	6309
Post & telecommunications	41.6	94.5	0.9	0.0	39.4	6421.6	0.0	6598.0	141	البريد والإتصالات السلكية واللاسلكية	64
Courier activities	0.3	3.5	0.0	0.0	0.4	0.3	0.0	4.4	3	أنشطة البريد (غير الوطني)	6412
Telecommunications	41.4	91.0	0.9	0.0	39.0	6421.3	0.0	6593.6	138	الإتصالات السلكية واللاسلكية	6420

جدول 2-17: التحويلات والمدفوعات المتنوعة حسب النشاط الإقتصادي في باقي الضفة الغربية وقطاع غزة-1999

Table 2-17: Other Payments and Transfers by Economic Activity in Remaining West Bank and Gaza Strip-1999

(Value in US \$ 1000)

(القيمة بالآلاف دولار أمريكي)

Economic Activity	Various Transfers مدفوعات متنوعة				Property Payments			مدفوعات ملكية			المجموع Total	عدد المؤسسات No. of Ent.	النشاط الإقتصادي	دليل النشاط ISIC
	أخرى Other	منح وتبرعات Gifts and Donations	غرامات Fines	أقساط التأمين Insurance Premiums	مستحوبات لأصحاب العمل Withdrawals	مكافأة أعضاء مجلس الإدارة Bonus to Board of Directors	توزيع ارباح Distributed Dividends	ايجار اراضي Rent of Land	حقوق امتياز Royalties	قروض فوائد Interests				
Transport, storage & communications	0.0	37.6	33.4	0.0	273.9	0.0	0.0	0.9	0.0	5770.7	6116.5	579	النقل والتخزين والاتصالات	I ط
Land transport	0.0	31.4	33.0	0.0	180.0	0.0	0.0	0.9	0.0	35.8	281.2	222	النقل البري	60
Other scheduled passenger land transport	0.0	13.6	3.0	0.0	65.4	0.0	0.0	0.0	0.0	0.0	82.0	23	أنواع النقل البري للركاب المحددة بموعد	6021
Other non-scheduled passenger	0.0	15.7	28.1	0.0	62.4	0.0	0.0	0.9	0.0	35.8	143.0	153	أنواع النقل البري للركاب دون موعد	6022
Freight transport by road	0.0	2.1	1.9	0.0	52.2	0.0	0.0	0.0	0.0	0.0	56.2	46	النقل البري للبضائع	6023
Supporting & auxiliary transport	0.0	6.2	0.4	0.0	93.9	0.0	0.0	0.0	0.0	15.0	115.5	216	الأنشطة المساعدة، أنشطة وكالات السفر	63
Cargo handling	0.0	0.0	0.0	0.0	0.0	0.0	0.0	0.0	0.0	0.0	0.0	3	مناولة البضائع	6301
Storage & warehousing	0.0	0.0	0.0	0.0	10.0	0.0	0.0	0.0	0.0	15.0	25.0	39	الخزن والتخزين في المستودعات	6302
Other supporting transport activities	0.0	0.0	0.0	0.0	0.0	0.0	0.0	0.0	0.0	0.0	0.0	56	أنشطة النقل الداعمة الأخرى	6303
Activities of travel agencies	0.0	6.2	0.1	0.0	65.2	0.0	0.0	0.0	0.0	0.0	71.5	104	أنشطة وكالات السفر	6304
Activities of other transport agencies	0.0	0.0	0.3	0.0	18.7	0.0	0.0	0.0	0.0	0.0	19.0	14	أنشطة وكالات النقل الأخرى	6309
Post & telecommunications	0.0	0.0	0.0	0.0	0.0	0.0	0.0	0.0	0.0	5719.8	5719.8	141	البريد والاتصالات السلكية واللاسلكية	64
Courier activities	0.0	0.0	0.0	0.0	0.0	0.0	0.0	0.0	0.0	0.0	0.0	3	أنشطة البريد (غير الوطني)	6412
Telecommunications	0.0	0.0	0.0	0.0	0.0	0.0	0.0	0.0	0.0	5719.8	5719.8	138	الاتصالات السلكية واللاسلكية	6420

جدول 2-18: بعض المعدلات المستخلصة من المسح حسب النشاط الإقتصادي في باقي الضفة الغربية وقطاع غزة - 1999

Table 2-18: Selected Ratios by Economic Activity in Remaining West Bank and Gaza Strip-1999

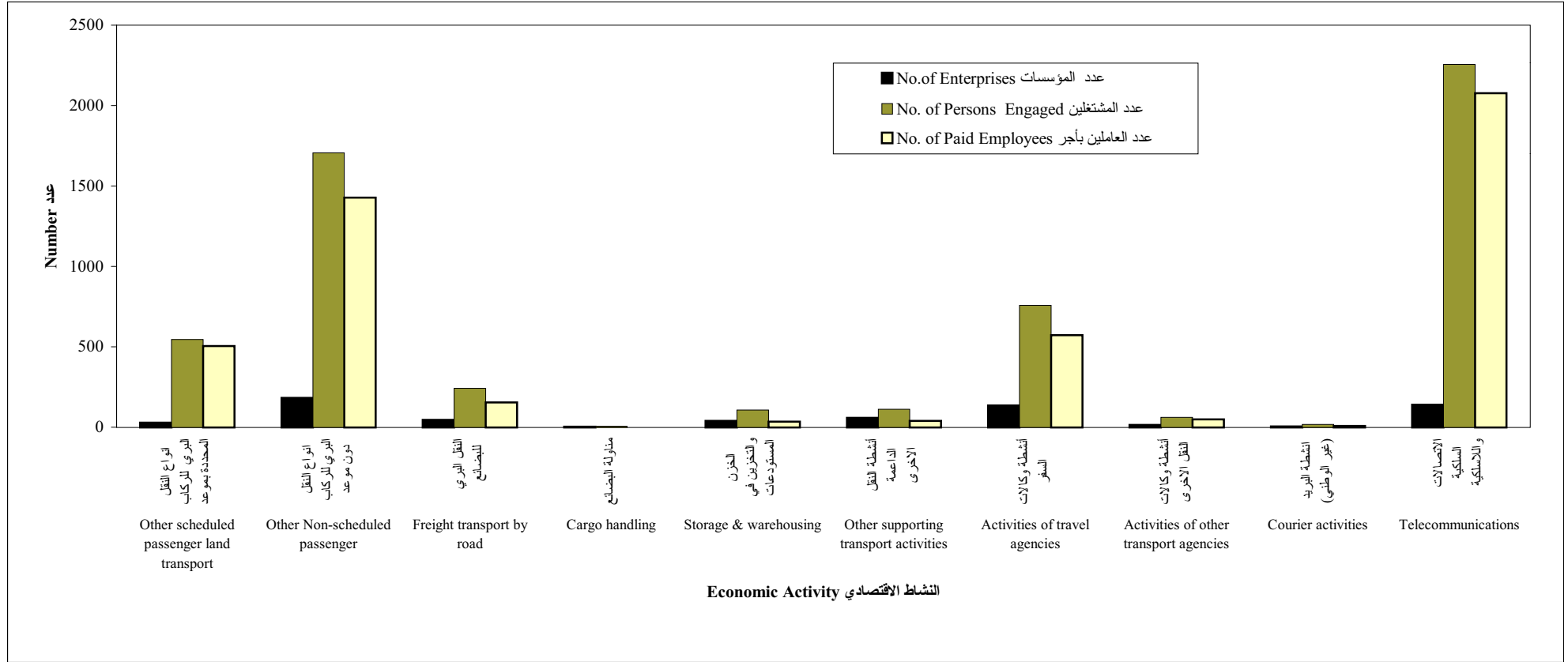
Economic Activity	نسبة الاهتلاك السنوي الى الانتاج Depreciation to Output %	نسبة تعويضات العاملين الى القيمة المضافة Compensation of Employees to Value Added %	نسبة القيمة المضافة الى الانتاج Value Added to Output %	متوسط نصيب العامل باجر من القيمة المضافة بالدولار Value Added per Paid Employee in (\$)	متوسط نصيب العامل من القيمة المضافة بالدولار Value Added per Person Engaged in (\$)	متوسط انتاجية العامل باجر من الانتاج بالدولار Output per Paid Employee in (\$)	متوسط انتاجية العامل من الانتاج بالدولار Output per Person Engaged in (\$)	متوسط نصيب العامل باجر من تعويضات العاملين بالدولار Annual Compensation per Paid Employee in (\$)	النشاط الإقتصادي	دليل النشاط ISIC
Transport, storage & communications	10.4	25.3	71.1	24803.7	20528.6	34878.0	28866.5	6283.9	النقل والتخزين والإتصالات	I ط
Land transport	12.9	45.3	54.1	11707.4	9555.7	21622.4	17648.4	5299.4	النقل البري	60
Other scheduled passenger land transport	13.3	45.9	54.0	12313.5	11401.4	22811.0	21121.3	5650.3	أنواع النقل البري للركاب المحددة بموعد	6021
Other non-scheduled passenger	14.1	50.7	52.2	9898.2	8042.3	18948.4	15395.6	5018.6	أنواع النقل البري للركاب دون موعد	6022
Freight transport by road	7.7	28.2	61.0	22197.4	14125.6	36367.5	23143.0	6257.1	النقل البري للبضائع	6023
Supporting & auxiliary transport	3.1	24.8	76.8	22463.2	12185.2	29253.9	15868.9	5567.0	الأنشطة المساعدة، أنشطة وكالات السفر	63
Cargo handling	1.5	0.0	69.6	-	6150.0	-	8833.3	-	مناولة البضائع	6301
Storage & warehousing	7.8	31.8	66.3	16511.4	5400.9	24894.3	8143.0	5242.9	الخزن والتخزين في المستودعات	6302
Other supporting transport activities	3.1	24.5	86.2	18071.8	6525.9	20974.4	7574.1	4428.2	أنشطة النقل الداعمة الأخرى	6303
Activities of travel agencies	3.1	24.3	80.5	23577.8	14985.9	29278.2	18609.0	5738.2	أنشطة وكالات السفر	6304
Activities of other transport agencies	0.9	24.3	63.8	23439.6	18146.8	36722.9	28430.6	5693.8	أنشطة وكالات النقل الأخرى	6309
Post & telecommunications	10.3	20.3	76.6	35210.3	32309.9	45962.5	42176.4	7160.5	البريد والإتصالات السلكية واللاسلكية	64
Courier activities	4.0	37.6	46.2	9800.0	3500.0	21200.0	7571.4	3680.0	أنشطة البريد (غير الوطني)	6412
Telecommunications	10.3	20.3	76.4	35271.7	32504.1	46167.6	42545.0	7169.0	الإتصالات السلكية واللاسلكية	6420

الأشكال البيانية

Figures

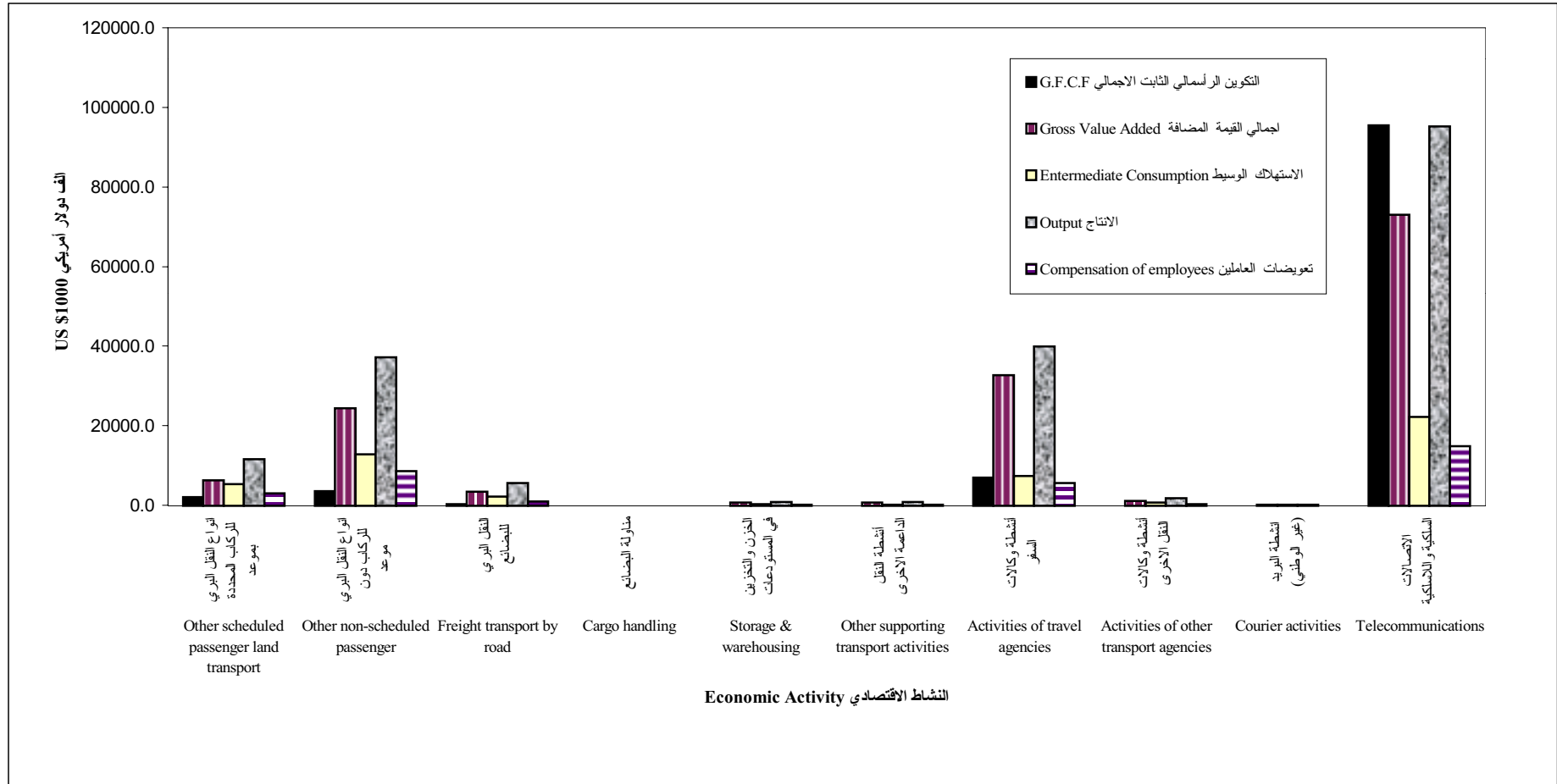
شكل 1: عدد المؤسسات وعدد المشتغلين وعدد العاملين بأجر حسب النشاط الاقتصادي في الأراضي الفلسطينية - 1999

Figure1: Number of Enterprises, Persons Engaged and Paid Employees by Economic Activity in Palestinian Territory-1999



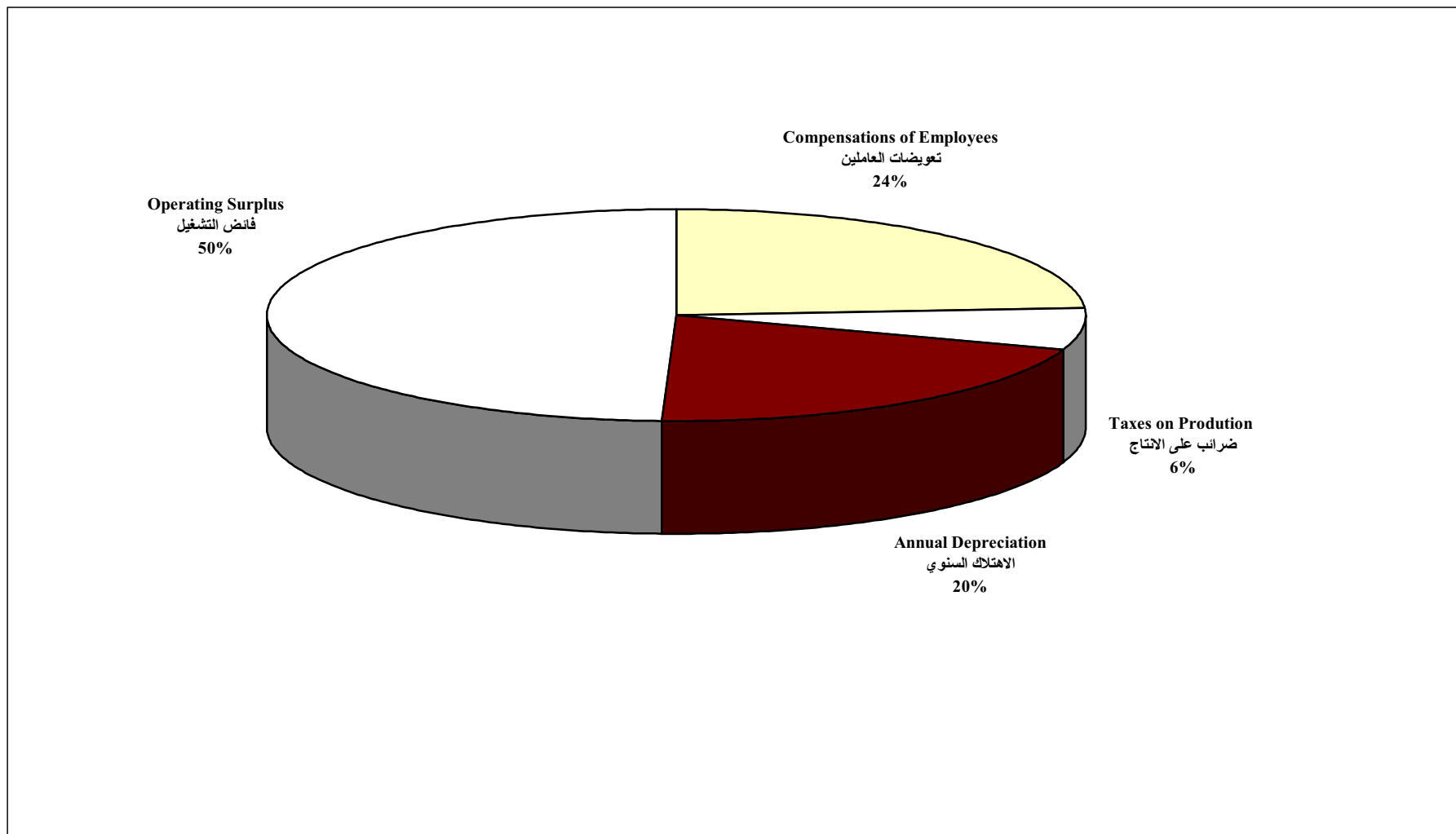
شكل2: المؤشرات الاقتصادية الرئيسية حسب النشاط الاقتصادي في الأراضي الفلسطينية - 1999

Figure2: Main Economic Indicators by Economic Activity in Palestinian Territory - 1999



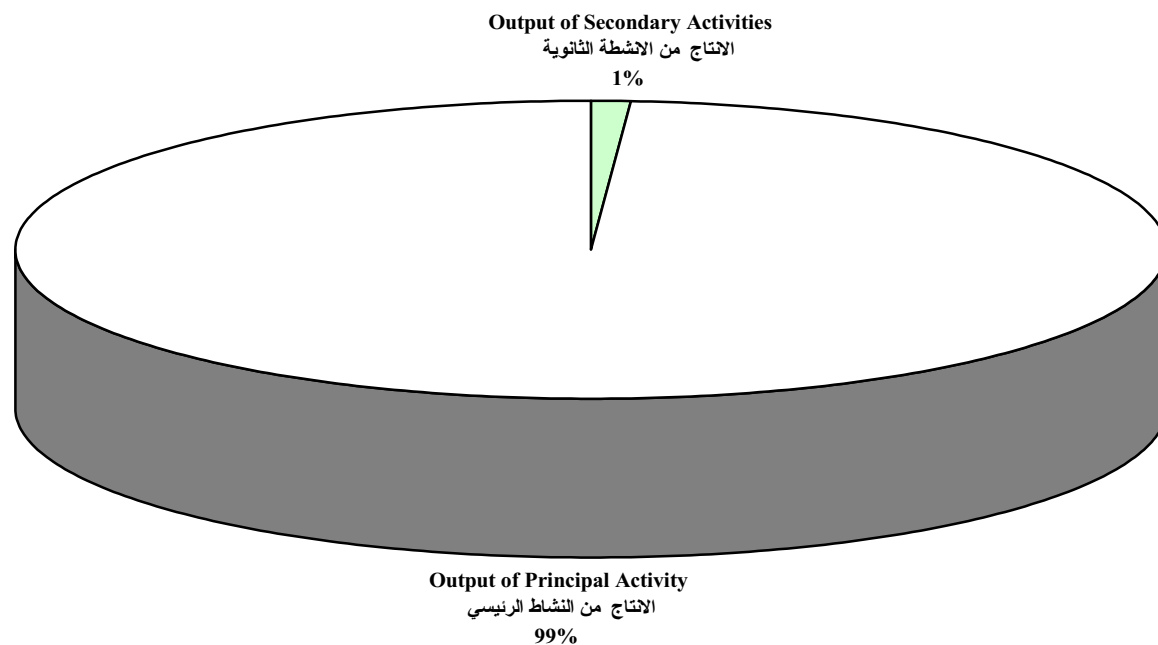
شكل 3: مكونات القيمة المضافة للانشطة المشمولة بالمسح في الاراضي الفلسطينية - 1999

Figure3: Components of Value Added for Surveyed Activities in Palestinian Territory - 1999



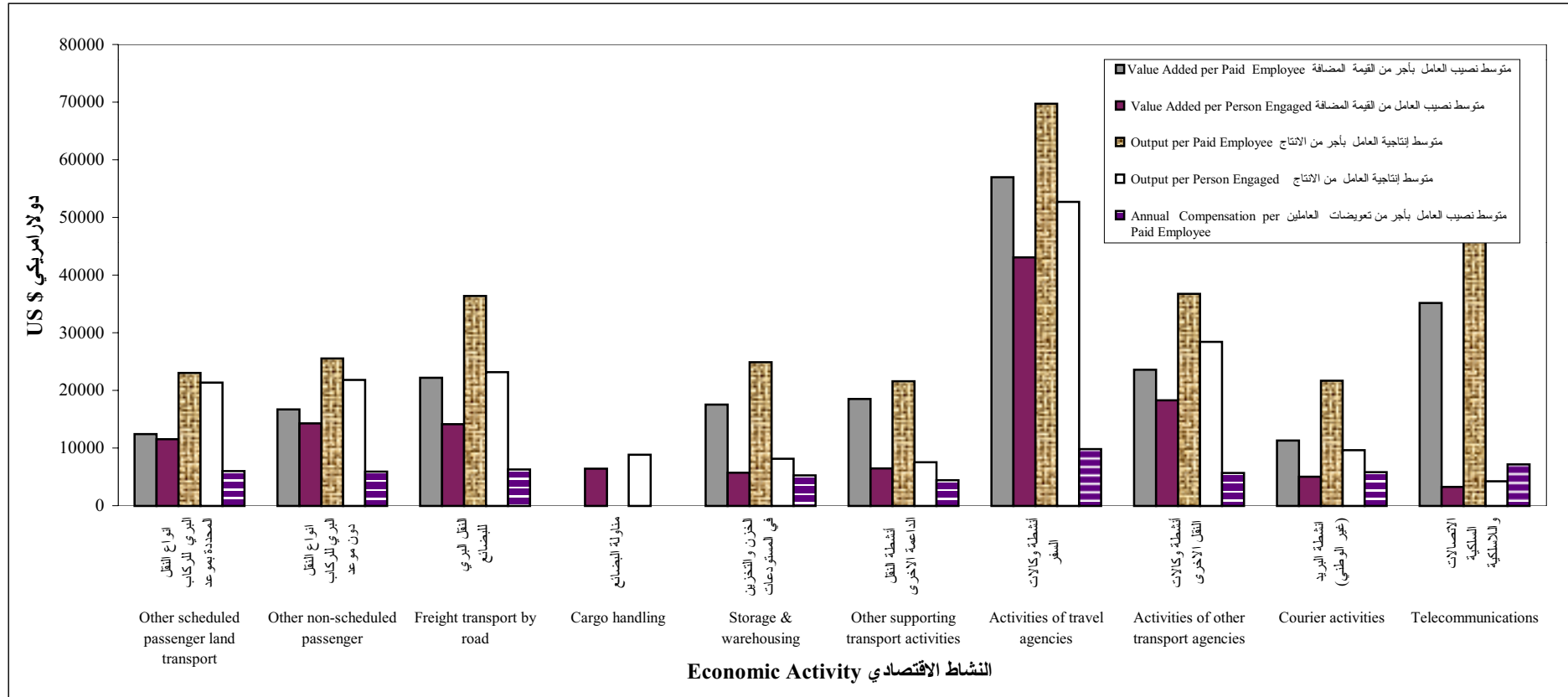
شكل4: الإنتاج من النشاط الرئيسي والأنشطة الثانوية في الأراضي الفلسطينية - 1999

Figure4: Output of Principal and Secondary Activities in Palestinian Territory-1999



شكل5: بعض المعدلات المستخلصة من المسح حسب النشاط الاقتصادي في الاراضي الفلسطينية – 1999

Figure5: Selected Ratios by Economic Activity in Palestinian Territory-1999





Palestinian Central Bureau of Statistics
Economic Surveys Series

Transport, Storage and Communications Survey
The Formal Sector: 1999
Main Results

December, 2000

'Cover Price US\$ 3'

PAGE NUMBERS OF ENGLISH TEXT ARE PRINTED IN SQUARE BRACKETS.
TABLES ARE PRINTED IN THE ARABIC ORDER (FROM RIGHT TO LEFT)

December, 2000.
All rights reserved.

Suggested Citation:

Palestinian Central Bureau of Statistics, 2000. *Transport, Storage and Communications Survey, The Formal Sector - 1999: Main Results.* Ramallah - Palestine.

All correspondence should be directed to:

Department of user services
Palestinian Central Bureau of Statistics
P.O.Box 1647, Ramallah
Ramallah , Palestine.

Tel: 970-2-2406340
E-Mail: diwan@pcbs.pna.org

Fax: 970-2-2406343
web-site: <http://www.pcbs.org>

Acknowledgment

The success of PCBS' fieldwork teams could not be possible without the kind reception and full cooperation of owners and managers of the targeted enterprises. PCBS expresses its gratitude to all of them and appreciates their commitment to bringing this achievement into light.

Financial and technical support for the Economic Surveys at PCBS is being provided by the Government of Germany through the German Agency for Technical Cooperation (GTZ). PCBS extends special thanks to the Government of Germany and GTZ for this support.

Preface

Undoubtedly establishing a comprehensive and detailed statistical database for any economic activity is considered a prerequisite for planning and formulating policy aiming at the development and improvement of its performance.

PCBS is pleased to issue the fourth volume of the Transport Survey for the Palestinian Territory. It presents the findings of the survey conducted for 1999 as a reference year. Since 1995, this survey has been added to the economic statistics series, which PCBS has initiated of 1994. This series covers most of economic activities performed in the Palestinian Territory.

Enterprises engaged in transport, storage and communications activities were fully covered by this survey which covers the formal sector. PCBS also started to conduct a separate survey to cover the informal sector, consisting of transport vehicles which are not owned by enterprises with defined address since the reference year 1996 .

This report includes two groups of statistical tables: the first presents the survey findings for Palestinian Territory; the second Remaining West Bank and Gaza Strip (RWBGS) excluding those parts of Jerusalem which was annexed after 1967 occupation by Israel .

Economic surveys in their various fields constitute the basic pillar for the compilation of Palestinian National Accounts. It is hoped that they will also satisfy the various needs and expectations of users in both private and public sectors.

December , 2000

**Hasan Abu- Libdeh Ph.D.
President**

Abbreviations

- G.F.C.F** : Gross Fixed Capital Formation.
- ISIC** : International Standard Industrial Classification of All Economic Activities.
- No. of Est.** : Number of Establishments.
- No. of Ent.** : Number of Enterprises.
- PCBS** : Palestinian Central Bureau of statistics.
- RWBGS** : Remaining West Bank and Gaza Strip.
- SNA** : System of National Accounts.

Table of Contents

Subject	Page
List of Tables	
List of Figures	
Executive Summary	[17]
1. Introduction	[17]
2. Objectives	[17]
3. Definitions	[17]
4. Main Findings	[18]
5. Methodology	[18]
6. Survey Stages	[19]
Tables	
1. Main Tables of Palestinian Territory	31
2. Tables of Remaining West Bank and Gaza Strip	55
Figures	81

List of Tables

<u>Table</u>		<u>Page</u>
1- Main Tables in Palestinian Territory		
Table 1-1:	Number of Enterprises and Persons Engaged and Main Economic Indicators by Economic Activity in Palestinian Territory- 1999	33
Table 1-2:	Number of Persons Engaged by Economic Activity in Palestinian Territory- 1999	34
Table 1-3A:	Compensation of Paid Employees by Type of Work and Economic Activity Palestinian Territory- 1999	35
Table 1-3B:	Compensation of Paid Employees by Gender and Economic Activity and Gender in Palestinian Territory- 1999	36
Table 1-4:	Number of Vehicles Owned and Registered in Palestinian Territory	37
Table 1-5:	Value of Stocks at the Beginning and End of the Year by Economic Activity in Palestinian Territory- 1999	38
Table 1-6:	Assets by Economic Activity in Palestinian Territory- 1999	39
Table 1-7:	Assets by Type in Palestinian Territory- 1999	40
Table 1-8:	Cost of Acquisition of New Assets by Economic Activity in Palestinian Territory- 1999	41
Table 1-9:	Output of Principal and Secondary Activities by Economic Activity in Palestinian Territory- 1999	42
Table 1-10:	Trade Activity by Economic Activity in Palestinian Territory- 1999	43
Table 1-11:	Revenues of Services Rendered to Others by Economic Activity in Palestinian Territory- 1999	44
Table 1-12:	Other Revenues and Transfers by Economic Activity in Palestinian Territory- 1999	45
Table 1-13:	Production Inputs of Goods by Economic Activity in Palestinian Territory- 1999	46

<u>Table</u>	<u>Page</u>
Table 1-14: Industrial Services Expenditures by Economic Activity in Palestinian Territory- 1999	47
Table 1-15A Non-Industrial Services Expenditures by Economic Activity in Palestinian Territory- 1999	48
Table 1-15B Non-Industrial Services Expenditures by Economic Activity in Palestinian Territory- 1999	49
Table 1-15C Non-Industrial Services Expenditures by Economic Activity in Palestinian Territory- 1999	50
Table 1-16: Fees and Taxes Due by Economic Activity in Palestinian Territory	51
Table 1-17: Other Payments and Transfers by Economic Activity in Palestinian Territory- 1999	52
Table 1-18: Selected Ratios by Economic Activity in Palestinian Territory- 1999	53

2- Tables of Remaining West Bank and Gaza Strip

Table 2-1: Number of Enterprises and Persons Engaged and Main Economic Indicators by Economic Activity in Remaining West Bank and Gaza Strip- 1999	57
Table 2-2: Number of Persons Engaged by Economic Activity in Remaining West Bank and Gaza Strip- 1999	58
Table 2-3A: Compensation of Paid Employees by Type of Work and Economic Activity in Remaining West Bank and Gaza Strip- 1999	59
Table 2-3B: Compensation of Paid Employees by Gender and Economic Activity and Gender in Remaining West Bank and Gaza Strip- 1999	60
Table 2-4: Number of Vehicles Owned and Registered in Remaining West Bank and Gaza Strip- 1999	61
Table 2-5: Value of Stocks at the Beginning and End of the Year by Economic Activity in Remaining West Bank and Gaza Strip- 1999	62
Table 2-6: Assets by Economic Activity in Remaining West Bank and Gaza Strip- 1999	63
Table 2-7: Assets by Type in Remaining West Bank and Gaza Strip- 1999	64

<u>Table</u>		<u>Page</u>
Table 2-8:	Cost of Acquisition of New Assets by Economic Activity in Remaining West Bank and Gaza Strip- 1999	65
Table 2-9:	Output of Principal and Secondary Activities by Economic Activity in Remaining West Bank and Gaza Strip- 1999	66
Table 2-10:	Trade Activity by Economic Activity Remaining West Bank and Gaza Strip- 1999	67
Table 2-11:	Revenues of Services Rendered to Others by Economic Activity in Remaining West Bank and Gaza Strip- 1999	68
Table 2-12:	Other Revenues and Transfers by Economic Activity in Remaining West Bank and Gaza Strip- 1999	69
Table 2-13:	Production Inputs of Goods by Economic Activity in Remaining West Bank and Gaza Strip- 1999	70
Table 2-14:	Industrial Services Expenditures by Economic Activity in Remaining West Bank and Gaza Strip- 1999	71
Table 2-15A	Non-Industrial Services Expenditures by Economic Activity in Remaining West Bank and Gaza Strip- 1999	72
Table 2-15B	Non-Industrial Services Expenditures by Economic Activity in Remaining West Bank and Gaza Strip- 1999	73
Table 2-15C	Non-Industrial Services Expenditures by Economic Activity in Remaining West Bank and Gaza Strip- 1999	74
Table 2-16:	Fees and Taxes Due by Economic Activity in Remaining West Bank and Gaza Strip- 1999	75
Table 2-17:	Other Payments and Transfers by Economic Activity in Remaining West Bank and Gaza Strip- 1999	76
Table 2-18	Selected Ratios by Economic Activity in Remaining West Bank and Gaza Strip- 1999	77

List of Figures

<u>Figure</u>		<u>Page</u>
Figure 1:	Number of Enterprises, Persons Engaged and Paid Employees by Economic Activity in Palestinian Territory- 1999	81
Figure 2:	Main Economic Indicators by Economic Activity in Palestinian Territory- 1999	82
Figure 3:	Components of Value Added for Surveyed Activities in Palestinian Territory- 1999	83
Figure 4:	Output From Principal and Secondary Activities in Palestinian Territory- 1999	84
Figure 5:	Selected Ratios by Economic Activity in Palestinian Territory- 1999	85

Executive Summary

1. Introduction:

Transport, Storage and Communications activities contribute to the Gross Domestic Product in the Palestinian economy. PCBS initiated, starting from the reference year 1994, the economic surveys series, which includes surveys on construction-contractors, industry, services, and internal trade sectors. As from 1995/1996 surveys round, the transport survey was added to the series. The sampling frame for the different economic surveys was based on the findings of The 1997 Establishment Census conducted by PCBS.

2. Objectives:

The objective of the survey was to obtain data on:

- 2.1 Number of transport enterprises and persons engaged by activity and locality.
- 2.2 Value of output, intermediate consumption and stock.
- 2.3 Value added components.
- 2.4 Payments and transfers.
- 2.5 Assets and capital formation.
- 2.6 Contribution of the surveyed activities to the GDP and other National Accounts variables.

3. Definitions:

- 3.1 Statistical unit: The UN-SNA of 1993 defines two major statistical units:
 - Institutional unit (enterprise): An economic entity that is capable, in its own right, of owning assets, incurring liabilities and engaging in economic activities and transactions with other entities.
 - Establishment: An enterprise or part of an enterprise in which one group of goods and services is produced (with the possibility of having secondary activities).
- 3.2 Output: Value of goods and services, including own-account goods, produced during a specific period.
- 3.3 Intermediate consumption: Value of production inputs from both goods and services.
- 3.4 Gross value added: output minus intermediate consumption.
- 3.5 Compensation of employees: Wages, salaries and other allowances and remuneration in cash or in kind.
- 3.6 Taxes on production less subsidies: Taxes assessed on producers with respect to the production, sale, purchase or use of goods and services, less production subsidies.
- 3.7 No. of persons engaged: This includes unpaid owners and family members, and paid employees both permanent and temporary.
- 3.8 Principal economic activity: It is the main activity of the establishment during the reference year, using (ISIC-3) for classification and coding.
- 3.9 Gross Fixed Capital Formation: it is measured by value of acquisitions less disposals of new or existing assets.
- 3.10 Remaining West Bank: In this reports it refers to all of the West Bank excluding that part of Jerusalem which was annexed after 1967 occupation by Israel.

4. Findings:

The prominent findings of the transport survey for 1999 are as follows:

- Total number of enterprises in the transport sector amounted to (652) enterprises.
- Total number of persons engaged in the transport sector amounted to 5813.
- The following indicators could be concluded from the survey results for the same year:

Indicator	In Million US \$	
	Palestinian Territory	RWBGS
- Output:	193.4	139.5
- Intermediate consumption:	51.2	40.3
- Gross value added:	142.2	99.3
- Compensation of employees:	33.8	25.1
- Taxes on production less subsidies:	9.3	8.3
- Depreciation of assets:	28.7	14.5
- Operating surplus:	70.5	51.4
- Gross fixed capital formation:	108.4	100.1

5. Methodology:

5.1 Questionnaire: The questionnaire used for this survey has much in common with other questionnaires in the economic survey series. The design of the questionnaire takes into account major economic variables pertaining to the examined phenomenon and meets the needs of the Palestinian National Accounts. Two forms of questionnaires were used. A shorter version of the questionnaire used for the enterprises belonging to the household sector and branches, the detailed form used for other sectors.

5.2 Coverage and sampling:

5.2.1 Coverage: The survey covers all activities classified under the tabulation category (I) according to (ISIC-3).

5.2.2 Sample design: Full coverage for all enterprises engaged in relevant activities has been done and not sampling techniques.

5.2.3 Response rates:

- Non-response rate = (12.15)%

- Response rate = (87.38)%

6. Survey Stages:

6.1 Preparation stage: Examining available data and specifying objectives and data sources. It included also developing the questionnaire, manual, dummy tables, work plan, timetable, editing and coding rules.

6.2 Implementation stage:

6.2.1 Fieldwork operations: They are initiated after the recruitment and training of qualified interviewers. PCBS's Fieldwork Directorate administers fieldwork activities including interviewing activities.

6.2.2 Data processing and tabulation: This phase includes:

- Developing a data entry program and training of operators.
- Organizing data entry processes.
- Post-data entry editing.
- Tabulation.