



# الجهاز المركزي للإحصاء الفلسطيني

المسح الصحي - 2000،  
النتائج الأساسية

تشرين الثاني/نوفمبر، 2000

© شعبان، 1421هـ - تشرين الثاني، 2000.  
جميع الحقوق محفوظة.

في حالة الاقتباس، يرجى الإشارة إلى هذه المطبوعة كالتالي:

الجهاز المركزي للإحصاء الفلسطيني، 2000. المسح الصحي-2000، النتائج الأساسية.  
رام الله - فلسطين.

جميع المراسلات توجه إلى قسم خدمات الجمهور على العنوان التالي:

الجهاز المركزي للإحصاء الفلسطيني  
ص.ب: 1647، رام الله، فلسطين.

فاكس: 2406343 (2-972)

صفحة إلكترونية: <http://www.pcbs.org>

هاتف: 2406340 (2-972)

بريد إلكتروني: [diwan@pcbs.pna.org](mailto:diwan@pcbs.pna.org)

## تنويه للمستخدمين

1. يوفر المسح الصحي-2000 تقديرات علمية للعديد من المؤشرات التي تلبي احتياجات المخططين وصناع القرار والباحثين في المجال الصحي، كما تم التعبير عنها في لقاءات مباشرة مع الفريق الفني في الجهاز المركزي للإحصاء الفلسطيني عبر برنامج "حوار المستخدمين والمنتجين" الذي ينفذه الجهاز عشية كل نشاط إحصائي. وقد تم إغناء قائمة المؤشرات المختارة للمسح بمؤشرات مسح أهداف نهاية العقد (MICS2)، بالتعاون مع منظمة الأمم المتحدة للأطفال (UNICEF) ومؤشرات المسح الصحي الأساسي (Baseline Survey) بالتعاون مع صندوق الأمم المتحدة للسكان (UNFPA).

2. نفذ المسح الصحي-2000 عشية انطلاق انتفاضة الأقصى المجيدة، ويصدر التقرير الذي بين أيدينا بعد أقل من ثلاثة أشهر من انطلاقها، وفي ظل توفر معلومات مؤكدة حول استشهاد أكثر من مئة طفل وجرح ما يزيد عن 3,500 طفل فلسطيني برصاص جيش الاحتلال الإسرائيلي والمستوطنين. وتشير المعلومات المتوفرة لدى المنظمات الدولية والمحلية المتخصصة إلى تأثر أعداد كبيرة جدا من الأطفال الفلسطينيين نفسيا بسبب ممارسات جيش الاحتلال الإسرائيلي والمستوطنين الهادفة إلى قمع الانتفاضة الشعبية، بالإضافة إلى عدم تمكن آلاف الأسر الفلسطينية من توفير مقومات الحد الأدنى من متطلبات الحماية والرعاية الاجتماعية والاقتصادية للأطفال في فلسطين. بناءً على ما تقدم، يمكن اعتبار نتائج المسح الصحي-2000 بمثابة أساس متين وحديث للمقارنة والقياس في مجال متابعة تأثير التطورات المتلاحقة في حياة أطفال فلسطين في ظل انتفاضة الأقصى المجيدة، وممارسات جيش الاحتلال الإسرائيلي والمستوطنين في قمعها بالوسائل العسكرية والسياسية والاقتصادية والاجتماعية والنفسية.

## المسح الصحي - 2000

### فريق العمل

الموقع/المؤسسة (الجهاز المركزي للإحصاء الفلسطيني، ما لم يذكر خلاف ذلك)

الاسم

#### المدير الوطني

د. حسن أبو لبده

#### المديرة التنفيذية

عنايه زيدان

#### اللجنة الفنية العليا

د. حسن أبو لبده

د. منذر الشريف

مارلينا فيفياني

محمد عبد الأحد

#### اللجنة التنسيقية

عنايه زيدان

عمر أبو عرقوب

د. سوزان عبود

بيتر بلت

د. نديم عديلي

د. سناء شديد

#### اللجنة الفنية في الجهاز

عنايه زيدان (رئيس اللجنة)

د. عبد الرحيم برهم

عفيف عبد العزيز

نظمي حرب

رائد سماره

خالد أبو خالد

عبد الهادي عيد

مأمون كساب

#### منسق وزارة الصحة في المشروع

وجدان صيام

#### إعداد الاستمارة ودليل التدريب، وتدريب فريق العمل الميداني

عنايه زيدان

خالد أبو خالد

خالد قلالوه

إحصائي، دائرة إحصاءات الصحة، الإدارة العامة للإحصاءات السكانية والاجتماعية

وكيل وزارة الصحة

الممثل الخاص، منظمة الأمم المتحدة للأطفال-UNICEF

الممثل المقيم، صندوق الأمم المتحدة للسكان-UNFPA

وزارة الصحة

وزارة الصحة

منظمة الأمم المتحدة للأطفال

منظمة الأمم المتحدة للأطفال

صندوق الأمم المتحدة للسكان

مديرة العمليات الفنية، التعداد العام للسكان والمساكن-1997

مدير عام الإحصاءات السكانية والاجتماعية

مدير عام المسوح والعمل الميداني

مدير عام أنظمة المعلومات والحاسوب

مدير دائرة التنسيق والمتابعة- الإدارة العامة للمسوح والعمل الميداني

إحصائي، دائرة إحصاءات الصحة، الإدارة العامة للإحصاءات السكانية والاجتماعية

مدير فني، الإدارة العامة للمسوح والعمل الميداني

خبير عينات، دائرة المعايير والمنهجيات، مكتب رئاسة الجهاز

مدير عام إدارة صحة وتنمية المرأة، وزارة الصحة



منسق عمل ميداني، الإدارة العامة للمسوح والعمل الميداني  
وزارة الصحة  
وزارة الصحة  
وزارة الصحة  
وزارة الصحة  
صندوق الأمم المتحدة للسكان  
منظمة الأمم المتحدة للأطفال  
مدير دائرة السكان، الإدارة العامة للإحصاءات السكانية والاجتماعية

منسق عمل ميداني، الإدارة العامة للمسوح والعمل الميداني  
منسق عمل ميداني، الإدارة العامة للمسوح والعمل الميداني  
منسق عمل ميداني، الإدارة العامة للمسوح والعمل الميداني  
مسؤول خرائط، التعداد العام للسكان والمساكن-1997  
مدير دائرة إحصاءات العمل، الإدارة العامة للإحصاءات السكانية والاجتماعية  
مدير دائرة إحصاءات التعليم والثقافة، الإدارة العامة للإحصاءات السكانية والاجتماعية

عبد الهادي عيد  
غسان أبو الحسن  
عمر أبو عرقوب  
د. سوزان عبدو  
عيسى النحال  
نديم جباره  
د. سناء شديد  
د.نديم عديلي  
محمد دريدي  
مأمون كساب  
زاهر طنطيش  
نجوى الجخلب  
شاديه جابر  
صالح خصيب  
صالح الكفري  
أحمد أبو الهيجا

#### تنسيق العمل الميداني

غسان أبو الحسن (المنسق العام)  
زاهر طنطيش  
نجوى الجخلب  
لبنى سمور

#### البرمجة ومعالجة البيانات

مدير دائرة السجلات المركزية، التعداد العام للسكان والمساكن-1997  
ميرمج، التعداد العام للسكان والمساكن-1997  
نائب مدير دائرة التجهيز الآلي، الإدارة العامة لأنظمة المعلومات والحاسوب

سفيان أبو حرب  
فراس أبو عيشة  
خالد حنتولي

#### الطباعة والسكرتارية

سكرتيره، الإدارة العامة للإحصاءات السكانية والاجتماعية  
سكرتيره، الإدارة العامة للإحصاءات السكانية والاجتماعية

سهير عويس  
سمر أبو حجلة  
إعداد التقرير  
عنايه زيدان  
خالد أبو خالد  
خالد قلالوه

#### المراجعة الفنية للتقرير

د. حسن أبو لبده

## شكر وتقدير

يتقدم كل من الجهاز المركزي للإحصاء الفلسطيني ووزارة الصحة بالشكر والتقدير إلى كل أسرة فلسطينية ساهمت في هذا المسح، وإلى جميع العاملين فيه لما أبدوه من حرص منقطع النظير أثناء تأدية واجبهم.

تم تخطيط وتنفيذ المسح الصحي - 2000 بقيادة فريق فني من الجهاز ووزارة الصحة، وبمشاركة محدودة من بعض الفنيين في كل من منظمة الأمم المتحدة للأطفال (UNICEF) وصندوق الأمم المتحدة للسكان (UNFPA).

تم تمويل المسح الصحي - 2000 من السلطة الوطنية الفلسطينية عبر الجهاز المركزي للإحصاء الفلسطيني (31.0%) وصندوق الأمم المتحدة للسكان (38.0%)، ومنظمة الأمم المتحدة للأطفال (31.0%).

## تقديم

نظراً لأهمية توفر بيانات شاملة وحديثة حول الوضع الصحي في الأراضي الفلسطينية، وكون المخططين وصانعي السياسات في المجال الصحي يعتمدون على البيانات الإحصائية الدقيقة والشاملة، فقد ارتأى الجهاز المركزي للإحصاء الفلسطيني تنفيذ سلسلة من المسوح الصحية، كان أولها المسح الصحي الذي نفذ في العام 1996. والذي جاء لسد الفجوة القائمة في البيانات الإحصائية الصحية خلال العقود الماضية، حيث اعتبرت بياناته قاعدة أساسية للأبحاث والنشرات الصحية على مدار السنوات الماضية.

ولمتابعة تحديث البيانات وحرصاً على شموليتها فقد تم تنفيذ المسح الصحي الثاني، المسح الصحي - 2000، كجزء من خطة الجهاز المركزي للإحصاء الفلسطيني الرامية لتوفير بيانات حول الاحتياجات الصحية الأساسية للشعب الفلسطيني. وذلك بالتعاون مع وزارة الصحة وبتنفيذ جزئي من صندوق الأمم المتحدة للسكان (UNFPA) ومنظمة الأمم المتحدة للأطفال (UNICEF).

يوفر هذا المسح تقديرات حول العديد من المؤشرات الصحية لتكون منبعاً لوضعي الخطط وصانعي السياسات التنموية والصحية، خاصة تلك المؤشرات المتعلقة بالصحة الإنجابية وأهداف نهاية العقد. لقد ركز المسح الصحي - 2000 على أهداف نهاية العقد التي تمخضت عن القمة العالمية للطفولة، والتي عقدت في نيويورك في أيلول 1990، حيث تعهد 71 زعيم دولة وحكومة من مختلف دول العالم بتحسين أوضاع الطفل ووضع خطط عملية لتفعيل ذلك.

يتناول هذا التقرير مجموعة هامة من المؤشرات حول صحة الأسرة ومدى توفر الخدمة الصحية في الأراضي الفلسطينية. كما يزودنا هذا التقرير ببيانات حول صحة الطفل وحالته التغذوية ونموه والأمراض التي يتعرض لها والعديد من المؤشرات ذات العلاقة. بالإضافة لذلك، يتناول هذا التقرير عدداً كبيراً من المؤشرات ذات العلاقة بالصحة الإنجابية وتنظيم الأسرة واتجاهات الإنجاب وتفضيلاتها والرضاعة الطبيعية والرعاية أثناء الحمل.

يأمل كل من الجهاز المركزي للإحصاء الفلسطيني ووزارة الصحة أن يسهم هذا التقرير في تمكين المخططين وصانعي القرار من القيام بأعبائهم في تطوير القطاع الصحي في الأراضي الفلسطينية، وأن ينير الدرب لمتخذي القرار وصانعي السياسات في مسيرة التنمية الوطنية الشاملة في هذا الوطن.

والله نسأل أن يتكفل عملنا بالنجاح

د. حسن أبو لبده

المدير الوطني للمشروع/

رئيس الجهاز المركزي للإحصاء الفلسطيني

تشرين الثاني، 2000

## قائمة المحتويات

| الصفحة | الموضوع   |
|--------|---|
|        | قائمة الجداول                                   |
|        | قائمة الأشكال البيانية                          |
| 29     | 1. المقدمة                                      |
| 29     | 1.1 أهداف المسح                                 |
| 29     | 2.1 أهداف نهاية العقد                           |
| 30     | 3.1 أهداف المسح الصحي الأساسي                   |
| 30     | 4.1 هيكلية التقرير                              |
| 31     | 2. المصطلحات والتعاريف                          |
| 41     | 3. النتائج الرئيسية                             |
| 41     | 1.3 السكان والأسرة                              |
| 41     | 2.3 الزواج                                      |
| 41     | 3.3 الخصوبة                                     |
| 41     | 4.3 وفيات الأطفال الرضع والأطفال دون سن الخامسة |
| 41     | 5.3 التعليم                                     |
| 42     | 6.3 المياه والصرف الصحي                         |
| 42     | 7.3 سوء التغذية بين الأطفال                     |
| 42     | 8.3 الرضاعة الطبيعية                            |
| 42     | 9.3 الملح المؤيدن                               |
| 42     | 10.3 تلقي فيتامين أ                             |
| 42     | 11.3 وزن المولود                                |
| 43     | 12.3 المطاعيم                                   |
| 43     | 13.3 الإسهال                                    |
| 43     | 14.3 التهابات الجهاز التنفسي                    |

| الصفحة    | الموضوع                                 |
|-----------|---|
| 43        | 15.3 وسائل تنظيم الأسرة                 |
| 43        | 16.3 رعاية الأمومة                      |
| 44        | 17.3 تسجيل الأطفال                      |
| 44        | 18.3 التيتيم                            |
| 44        | 19.3 عمل الأطفال                        |
| 44        | 20.3 الصحة العامة                       |
| 44        | 21.3 الوعي الصحي                        |
| 45        | 22.3 جدول ملخص بأهم النتائج             |
| <b>49</b> | <b>4. المنهجية</b>                      |
| 49        | 1.4 استمارة المسح                       |
| 51        | 2.4 العينة والإطار                      |
| 51        | 1.2.4 مجتمع الهدف                       |
| 51        | 2.2.4 الإطار                            |
| 51        | 3.2.4 حجم العينة                        |
| 52        | 4.2.4 تصميم العينة                      |
| 52        | 5.2.4 معدلات التجاوب                    |
| 52        | 6.2.4 حساب الأوزان                      |
| 53        | 7.2.4 حساب التباين                      |
| 53        | 3.4 التجربة القبلية                     |
| 54        | 4.4 العمليات الميدانية                  |
| 54        | 1.4.4 التعيين                           |
| 54        | 2.4.4 التدريب                           |
| 55        | 1.2.4.4 محتوى تدريب فريق العمل الميداني |
| 55        | 3.4.4 آلية العمل الميداني               |

| الصفحة     | الموضوع   |
|------------|---|
| 55         | 4.4.4 إجراء المقابلات   |
| 56         | 5.4.4 تدقيق البيانات في الميدان   |
| 56         | 6.4.4 آلية الإشراف والمتابعة  |
| 56         | 5.4 معالجة البيانات   |
| 56         | 1.5.4 تجهيز برنامج الإدخال  |
| 57         | 2.5.4 إدخال البيانات  |
| 57         | 3.5.4 تدقيق وتنظيف البيانات   |
| <b>59</b>  | <b>5. جودة البيانات</b>   |
| 59         | 1.5 مقدمة   |
| 59         | 2.5 تقييم البيانات الصحية والديمغرافية  |
| 60         | 1.2.5 السمات الديمغرافية التي لها علاقة بتاريخ الميلاد وتقديرات معدلات الخصوبة والوفيات |
| 61         | 2.2.5 الرعاية أثناء الحمل ورعاية الأمومة  |
| 61         | 3.2.5 تطعيم الأطفال   |
| 61         | 4.2.5 الرضاعة الطبيعية  |
| 62         | 5.2.5 حالة التغذية  |
| 62         | 6.2.5 الأمراض التي تصيب الأطفال   |
| <b>63</b>  | <b>المراجع</b>  |
| <b>65</b>  | <b>الجدول</b>   |
| <b>219</b> | <b>الأشكال البيانية</b>   |
| <b>237</b> | <b>الملاحق</b>  |

## قائمة الجداول

| الصفحة | الجدول   |
|--------|--|
| 67     | جدول 1: أعداد الأسر والنساء المؤهلات والأطفال المؤهلين ومعدلات الاستجابة حسب المنطقة ونوع التجمع (غير موزون).            |
| 68     | جدول 2: التوزيع النسبي للأسر حسب بعض الخصائص الخلفية.  |
| 69     | جدول 3: التوزيع النسبي للنساء 15-49 سنة حسب بعض الخصائص الخلفية.   |
| 70     | جدول 4: التوزيع النسبي للأطفال دون الخامسة حسب بعض الخصائص الخلفية.  |
| 71     | جدول 5: التوزيع النسبي للأسر حسب نوع مادة البناء المستخدمة في أرضية المسكن والمنطقة ونوع التجمع.                         |
| 72     | جدول 6: التوزيع النسبي للأسر حسب عدد غرف المسكن والمنطقة ونوع التجمع.  |
| 73     | جدول 7: التوزيع النسبي للأسر حسب درجة الازدحام في المسكن (عدد الأفراد / للغرفة) والمنطقة ونوع التجمع.                    |
| 74     | جدول 8: نسبة السكان حسب مصدر مياه الشرب الرئيس المستخدم وبعض الخصائص الخلفية.  |
| 75     | جدول 9: التوزيع النسبي للأسر حسب وسيلة التصريف المستخدمة في المسكن والمنطقة ونوع التجمع.                                 |
| 76     | جدول 10: نسبة السكان الذين يستخدمون وسائل صرف صحي حسب بعض الخصائص الخلفية.   |
| 77     | جدول 11: نسبة الأفراد 15 سنة فأكثر غير الأميين حسب بعض الخصائص الخلفية والجنس.   |
| 78     | جدول 12: معدلات الالتحاق بالتعليم حسب العمر والجنس والمنطقة.   |
| 79     | جدول 13: التوزيع النسبي للأفراد حسب العمر والجنس والمنطقة (نيسان، 2000).   |
| 80     | جدول 14: التوزيع النسبي للأسر حسب حجم الأسرة وجنس رب الأسرة والمنطقة.  |
| 81     | جدول 15: التوزيع النسبي للأسر حسب حجم الأسرة وجنس رب الأسرة ونوع التجمع.   |
| 82     | جدول 16: التوزيع النسبي للأفراد 12 سنة فأكثر حسب العمر والحالة الزوجية الحالية والجنس.                                   |
| 83     | جدول 17: التوزيع النسبي للأفراد 12 سنة فأكثر في الضفة الغربية حسب العمر والحالة الزوجية الحالية والجنس.                  |
| 84     | جدول 18: التوزيع النسبي للأفراد 12 سنة فأكثر في قطاع غزة حسب العمر والحالة الزوجية الحالية والجنس.                       |
| 85     | جدول 19: العمر الوسيط عند الزواج الأول للنساء من 15-54 سنة اللواتي سبق لهن الزواج حسب العمر الحالي والمنطقة ونوع التجمع. |

| <u>الصفحة</u> | <u>الجدول</u>  |
|---------------|--|
| 86            | جدول 20: العمر الوسيط عند الزواج الأول للنساء من 15-54 سنة المتزوجات حالياً حسب العمر الحالي وعدد سنوات الدراسة المكتملة.  |
| 87            | جدول 21: التوزيع النسبي للنساء من 15-54 سنة اللواتي سبق لهن الزواج والمتزوجات حالياً حسب العمر عند الزواج الأول والعمر الحالي.   |
| 88            | جدول 22: التوزيع النسبي للنساء من 15-54 سنة اللواتي سبق لهن الزواج حسب درجة القرابة مع الزوج والعمر والمنطقة.  |
| 89            | جدول 23: معدلات الخصوبة التفصيلية العمرية والكلية خلال السنة السابقة للمسح حسب المنطقة 1999.   |
| 90            | جدول 24: معدلات الخصوبة الكلية حسب بعض الخصائص الخلفية.  |
| 91            | جدول 25: التوزيع النسبي للنساء اللواتي سبق لهن الزواج وللنساء المتزوجات حالياً حسب العمر وعدد الأطفال الذين سبق إنجابهم ومتوسط عدد الأطفال الذين سبق إنجابهم ومتوسط عدد الأحياء. |
| 92            | جدول 26: متوسط عدد الأطفال الذين سبق إنجابهم لكل امرأة سبق لها الإنجاب حسب العمر الحالي والمنطقة والعمر عند الزواج الأول.  |
| 93            | جدول 27: متوسط فترة التباعد بين المواليد (بالأشهر) خلال السنوات الخمسة السابقة للمسح حسب بعض الخصائص الخلفية.  |
| 94            | جدول 28: نسبة النساء اللواتي انجبن خلال فترة قصيرة بين المواليد (المعرفة على أنها اقل من 18 شهراً) حسب العمر الحالي للنساء والمنطقة.   |
| 95            | جدول 29: التوزيع النسبي للنساء حسب العمر عند إنجاب المولود الأول والعمر الحالي والمنطقة.   |
| 96            | جدول 30: العمر الوسيط عند إنجاب المولود الأول بين النساء في سن 25-49 حسب العمر الحالي وبعض الخصائص الخلفية.  |
| 97            | جدول 31: نسبة النساء المتزوجات حالياً والحوامل حالياً حسب العمر الحالي والمنطقة.   |
| 98            | جدول 32: التوزيع النسبي للنساء المتزوجات حالياً حسب عدد الأطفال الذين سبق إنجابهم وحالة الحمل والمنطقة.  |
| 99            | جدول 33: نسبة النساء الأمهات أو حوامل بالمولود الأول في الفئة العمرية 15-19 سنة حسب سنوات العمر المفردة والمنطقة.  |
| 100           | جدول 34: نسبة النساء الأمهات أو حوامل بالمولود الأول في الفئة العمرية 15-19 سنة حسب سنوات العمر المفردة ونوع التجمع.   |



| <u>الصفحة</u> | <u>الجدول</u>   |
|---------------|---|
| 101           | جدول 35: التوزيع النسبي للنساء المتزوجات حالياً حسب عدد الأطفال الباقيين على قيد الحياة وعدد الأطفال المتوقع إنجابهم والمنطقة.                        |
| 102           | جدول 36: التوزيع النسبي للنساء المتزوجات حالياً حسب عمر الأم الحالي والمنطقة وعدد الأطفال المتوقع إنجابهم.  |
| 103           | جدول 37: التوزيع النسبي للنساء المتزوجات حالياً حسب عدد الأطفال الذكور الذين سبق إنجابهم والمنطقة وعدد الأطفال الذكور الإضافي المرغوب إنجابهم.        |
| 104           | جدول 38: التوزيع النسبي للنساء المتزوجات حالياً حسب عدد الأطفال الذكور الذين سبق إنجابهم ومكان الإقامة وعدد الأطفال الذكور الإضافي المرغوب إنجابهم.   |
| 105           | جدول 39: التوزيع النسبي للنساء المتزوجات حالياً حسب عدد الأطفال الإناث اللواتي سبق إنجابهم والمنطقة وعدد الأطفال الإناث الإضافي المرغوب إنجابهم.      |
| 106           | جدول 40: التوزيع النسبي للنساء المتزوجات حالياً حسب عدد الأطفال الإناث اللواتي سبق إنجابهم ومكان الإقامة وعدد الأطفال الإناث الإضافي المرغوب إنجابهم. |
| 107           | جدول 41: التوزيع النسبي للنساء المتزوجات حالياً اللواتي لديهن الرغبة في إيقاف إنجاب الأطفال حسب العمر الحالي والمنطقة ونوع التجمع.                    |
| 108           | جدول 42: التوزيع النسبي للنساء حسب عدد الأطفال الذين سبق إنجابهم والمنطقة وعدد الأطفال المثالي من وجهة نظر المرأة.                                    |
| 109           | جدول 43: التوزيع النسبي للنساء حسب العمر والمنطقة وعدد الأطفال المثالي من وجهة نظر المرأة.  |
| 110           | جدول 44: متوسط عدد الأطفال الذين سبق إنجابهم ونسبة المتوفين منهم للنساء اللواتي سبق لهن الزواج حسب عمر الأم والمنطقة.                                 |
| 111           | جدول 45: التوزيع النسبي للنساء اللواتي سبق لهن الزواج حسب عدد الأطفال الذين سبق إنجابهم وعدد الأطفال المتوفين.  |
| 112           | جدول 46: معدلات وفيات الرضع والأطفال المقدره بالطرق المباشرة لفترات زمنية خمسية سابقة للمسح حسب المنطقة.  |
| 113           | جدول 47: معدلات وفيات الرضع والأطفال المقدره بالطرق المباشرة للسنوات الخمس السابقة للمسح حسب بعض الخصائص الخلفية.                                     |
| 114           | جدول 48: معدلات وفيات الرضع والأطفال المقدره بالطرق غير المباشرة حسب المنطقة (نموذج العمر).   |
| 115           | جدول 49: نسبة المستجوبين الذين أبأؤهم على قيد الحياة حسب العمر والمنطقة.  |
| 116           | جدول 50: نسبة المستجوبين الذين أمهاتهم على قيد الحياة حسب العمر والمنطقة.   |
| 117           | جدول 51: التوزيع النسبي للأفراد حسب نوع التأمين الصحي وبعض الخصائص الخلفية.   |

| <u>الصفحة</u> | <u>الجدول</u>   |
|---------------|---|
| 118           | جدول 52: التوزيع النسبي للأفراد في الضفة الغربية حسب نوع التأمين الصحي وبعض الخصائص الخلفية.  |
| 119           | جدول 53: التوزيع النسبي للأفراد في قطاع غزة حسب نوع التأمين الصحي وبعض الخصائص الخلفية.   |
| 120           | جدول 54: التوزيع النسبي للأفراد 12 سنة فأكثر الذين يمارسون عادة التدخين حسب المنطقة وبعض الخصائص الخلفية.                                 |
| 121           | جدول 55: نسبة الأفراد الذين أفادوا بأنهم مصابون بأمراض مزمنة ويتلقون علاجاً حسب المرض وبعض الخصائص الخلفية.                               |
| 122           | جدول 56: نسبة الأفراد في الضفة الغربية الذين أفادوا بأنهم مصابون بأمراض مزمنة ويتلقون علاجاً حسب المرض وبعض الخصائص الخلفية.              |
| 123           | جدول 57: نسبة الأفراد في قطاع غزة الذين أفادوا بأنهم مصابون بأمراض مزمنة ويتلقون علاجاً حسب المرض وبعض الخصائص الخلفية.                   |
| 124           | جدول 58: نسبة النساء اللواتي سبق لهن الزواج وتعرضن لأعراض مرضية معينة خلال السنة السابقة للمسح حسب بعض الخصائص الخلفية والأعراض.          |
| 125           | جدول 59: التوزيع النسبي للنساء اللواتي سبق لهن الزواج حسب العمر والسمع بمفهوم الصحة الإيجابية والمنطقة.                                   |
| 126           | جدول 60: التوزيع النسبي للنساء اللواتي سبق لهن الزواج حسب سماعهن بمكونات الصحة الإيجابية والعمر.  |
| 127           | جدول 61: نسبة السيدات اللواتي يرعين أطفالاً دون سن الخامسة ويعرفن علامات مرضية تستلزم الاستشارة الطبية حسب العلامات وبعض الخصائص الخلفية. |
| 128           | جدول 62: نسبة النساء اللواتي سبق لهن الزواج والمتزوجات حالياً ويعرفن وسيلة منع حمل وأي وسيلة حديثة حسب العمر الحالي.                      |
| 129           | جدول 63: نسبة النساء اللواتي سبق لهن الزواج والمتزوجات حالياً في الضفة الغربية ويعرفن وسيلة منع حمل وأي وسيلة حديثة حسب العمر الحالي.     |
| 130           | جدول 64: نسبة النساء اللواتي سبق لهن الزواج والمتزوجات حالياً في قطاع غزة ويعرفن وسيلة منع حمل وأي وسيلة حديثة حسب العمر الحالي.          |
| 131           | جدول 65: نسبة النساء اللواتي سبق لهن الزواج واستخدمن وسيلة منع حمل حسب العمر الحالي والحالة التعليمية والمنطقة.                           |
| 132           | جدول 66: التوزيع النسبي للنساء اللواتي سبق لهن استخدام وسيلة منع حمل حسب عدد الأطفال عند الاستخدام لأول مرة والعمر والمنطقة.              |

| <u>الصفحة</u> | <u>الجدول</u>  |
|---------------|--|
| 133           | جدول 67: نسبة النساء المتزوجات حالياً 15-49 سنة اللواتي يستخدمن (أو يستخدم أزواجهن) وسيلة منع حمل حسب بعض الخصائص الخلفية.   |
| 134           | جدول 68: التوزيع النسبي للنساء المتزوجات حالياً اللواتي يستخدمن وسيلة تنظيم أسرة حديثة حسب مصدر الوسيلة الحديثة المستخدمة حالياً ونوعها والمنطقة.  |
| 135           | جدول 69: نسبة النساء اللواتي يستخدمن حالياً وسيلة منع حمل حديثة حسب مصدر الوسيلة والسبب وراء اختياره.  |
| 136           | جدول 70: التوزيع النسبي للنساء المتزوجات حالياً اللواتي لا يستخدمن حالياً وسيلة منع حمل حسب السبب الرئيس في عدم الاستخدام والعمر الحالي.   |
| 137           | جدول 71: التوزيع النسبي للنساء المتزوجات حالياً في الضفة الغربية اللواتي لا يستخدمن حالياً وسيلة منع حمل حسب السبب الرئيس في عدم الاستخدام والعمر الحالي.                                    |
| 138           | جدول 72: التوزيع النسبي للنساء المتزوجات حالياً في قطاع غزة اللواتي لا يستخدمن حالياً وسيلة منع حمل حسب السبب الرئيس في عدم الاستخدام والعمر الحالي.   |
| 139           | جدول 73: التوزيع النسبي للنساء المتزوجات حالياً اللواتي لا يستخدمن حالياً وسيلة منع حمل حسب السبب الرئيس في عدم الاستخدام ونوع التجمع.   |
| 140           | جدول 74: التوزيع النسبي للمواليد (آخر مولودين) في السنوات الثلاث السابقة للمسح وتلقت أمهاتهم رعاية أثناء الحمل حسب مكان إجراء الفحص وبعض الخصائص الخلفية.                                    |
| 141           | جدول 75: التوزيع النسبي للمواليد (آخر مولودين) الذين ولدوا في السنوات الثلاث السابقة للمسح في الضفة الغربية وتلقت أمهاتهم رعاية أثناء الحمل حسب مكان إجراء الفحص وبعض الخصائص الخلفية.       |
| 142           | جدول 76: التوزيع النسبي للمواليد (آخر مولودين) الذين ولدوا في السنوات الثلاث السابقة للمسح في قطاع غزة وتلقت أمهاتهم رعاية أثناء الحمل حسب مكان إجراء الفحص وبعض الخصائص الخلفية.            |
| 143           | جدول 77: نسبة المواليد (آخر مولودين) الذين ولدوا في السنوات الثلاث السابقة للمسح وتلقت أمهاتهم رعاية أثناء الحمل حسب العمر الحالي للأم والشخص الذي قدم الرعاية أثناء الحمل.                  |
| 144           | جدول 78: نسبة المواليد (آخر مولودين) الذين ولدوا في السنوات الثلاث السابقة للمسح في الضفة الغربية وتلقت أمهاتهم رعاية أثناء الحمل حسب العمر الحالي للأم والشخص الذي قدم الرعاية أثناء الحمل. |

| <u>الصفحة</u> | <u>الجدول</u>   |
|---------------|---|
| 145           | جدول 79: نسبة المواليد (آخر مولودين) الذين ولدوا في السنوات الثلاث السابقة للمسح في قطاع غزة وتلقت أمهاتهم رعاية أثناء الحمل حسب العمر الحالي للأم والشخص الذي قدم الرعاية أثناء الحمل. |
| 146           | جدول 80: التوزيع النسبي للنساء اللواتي سبق لهن الإنجاب خلال السنة السابقة للمسح وتلقين رعاية أثناء الحمل حسب الشخص الذي قدم الرعاية وبعض الخصائص الخلفية.                               |
| 147           | جدول 81: نسبة المواليد (آخر مولودين) الذين ولدوا في السنوات الثلاث السابقة للمسح وتلقت أمهاتهم رعاية أثناء الحمل حسب مكان الفحص والسبب وراء اختيار المكان.                              |
| 148           | جدول 82: التوزيع النسبي للمواليد (آخر مولودين) الذين ولدوا في السنوات الثلاث السابقة للمسح ولم تتلق أمهاتهم رعاية أثناء الحمل حسب السبب وبعض الخصائص الخلفية.                           |
| 149           | جدول 83: التوزيع النسبي للمواليد (آخر مولودين) الذين ولدوا في السنوات الثلاث السابقة للمسح في الضفة الغربية ولم تتلق أمهاتهم رعاية أثناء الحمل حسب السبب وبعض الخصائص الخلفية.          |
| 150           | جدول 84: التوزيع النسبي للمواليد (آخر مولودين) الذين ولدوا في السنوات الثلاث السابقة للمسح في قطاع غزة ولم تتلق أمهاتهم رعاية أثناء الحمل حسب السبب وبعض الخصائص الخلفية.               |
| 151           | جدول 85: نسبة المواليد (آخر مولودين) الذين ولدوا في السنوات الثلاث السابقة للمسح وتعرضت أمهاتهم لمشاكل صحية أثناء الحمل حسب بعض الخصائص الخلفية والمشكلة الصحية.                        |
| 152           | جدول 86: نسبة الأمهات اللواتي انجن خلال السنة السابقة للمسح وتلقين مطعوم التيتانوس (الكرزاز) حسب بعض الخصائص الخلفية وعدد الجرعات.  |
| 153           | جدول 87: نسبة المواليد (آخر مولودين) الذين ولدوا في السنوات الثلاث السابقة للمسح وتلقت أمهاتهم بعض الأدوية أثناء الحمل حسب تعليم الأم والمنطقة.   |
| 154           | جدول 88: التوزيع النسبي للمواليد (آخر مولودين) الذين ولدوا في السنوات الثلاث السابقة للمسح حسب مكان الولادة وبعض الخصائص الخلفية.   |
| 155           | جدول 89: التوزيع النسبي للمواليد (آخر مولودين) الذين ولدوا في السنوات الثلاث السابقة للمسح في الضفة الغربية حسب مكان الولادة وبعض الخصائص الخلفية.                                      |
| 156           | جدول 90: التوزيع النسبي للمواليد (آخر مولودين) الذين ولدوا في السنوات الثلاث السابقة للمسح في قطاع غزة حسب مكان الولادة وبعض الخصائص الخلفية.   |
| 157           | جدول 91: التوزيع النسبي للمواليد (آخر مولودين) الذين ولدوا في السنوات الثلاث السابقة للمسح حسب طبيعة الولادة وبعض الخصائص الخلفية.  |
| 158           | جدول 92: التوزيع النسبي للمواليد (آخر مولودين) الذين ولدوا في السنوات الثلاث السابقة للمسح في الضفة الغربية حسب طبيعة الولادة وبعض الخصائص الخلفية.                                     |

| <u>الصفحة</u> | <u>الجدول</u>   |
|---------------|---|
| 159           | جدول 93: التوزيع النسبي للمواليد (آخر مولودين) الذين ولدوا في السنوات الثلاث السابقة للمسح في قطاع غزة حسب طبيعة الولادة وبعض الخصائص الخلفية.  |
| 160           | جدول 94: التوزيع النسبي للمواليد (آخر مولودين) الذين ولدوا في السنوات الثلاث السابقة للمسح حسب الشخص الذي قدم المساعدة أثناء الولادة وبعض الخصائص الخلفية.  |
| 161           | جدول 95: التوزيع النسبي للمواليد (آخر مولودين) الذين ولدوا في السنوات الثلاث السابقة للمسح في الضفة الغربية حسب الشخص الذي قدم المساعدة أثناء الولادة وبعض الخصائص الخلفية.   |
| 162           | جدول 96: التوزيع النسبي للمواليد (آخر مولودين) الذين ولدوا في السنوات الثلاث السابقة للمسح في قطاع غزة حسب الشخص الذي قدم المساعدة أثناء الولادة وبعض الخصائص الخلفية.  |
| 163           | جدول 97: التوزيع النسبي للنساء 15-49 سنة اللواتي سبق لهن الإنجاب خلال السنة السابقة للمسح حسب الشخص الذي قدم المساعدة أثناء الولادة وبعض الخصائص الخلفية.   |
| 164           | جدول 98: التوزيع النسبي للمواليد (آخر مولودين) الذين ولدوا في السنوات الثلاث السابقة للمسح التي تمت في مؤسسات صحية حسب مكان الولادة والسبب الرئيس لاختيار مكان الولادة.   |
| 165           | جدول 99: نسبة الولادات (آخر مولودين) التي تمت في المستشفى خلال السنوات الثلاث السابقة للمسح وتلقت أمهاتهم تنقيفا صحيا حسب موضوع التنقيف الصحي والمنطقة.   |
| 166           | جدول 100: التوزيع النسبي للولادات (آخر ولادتين) في السنوات الثلاث السابقة للمسح وتمت في مؤسسات صحية حسب مكان الولادة والسبب الرئيسي لمغادرة مكان الولادة قبل استكمال 24 ساعة.   |
| 167           | جدول 101: التوزيع النسبي للمواليد (آخر مولودين) الذين ولدوا في السنوات الثلاث السابقة للمسح حسب الشخص الذي قدم الرعاية التي تلقتها الأم بعد الولادة (الأسابيع الستة بعد الولادة) وبعض الخصائص الخلفية.                  |
| 168           | جدول 102: التوزيع النسبي للمواليد (آخر مولودين) الذين ولدوا في السنوات الثلاث السابقة للمسح في الضفة الغربية حسب الشخص الذي قدم الرعاية التي تلقتها الأم بعد الولادة (الأسابيع الستة بعد الولادة) وبعض الخصائص الخلفية. |
| 169           | جدول 103: التوزيع النسبي للمواليد (آخر مولودين) الذين ولدوا في السنوات الثلاث السابقة للمسح في قطاع غزة حسب الشخص الذي قدم الرعاية التي تلقتها الأم بعد الولادة (الأسابيع الستة بعد الولادة) وبعض الخصائص الخلفية.      |
| 170           | جدول 104: نسبة المواليد الأحياء خلال 12 شهرا الأخيرة والذين كانت أوزانهم أقل من 2500 غرام عند الولادة حسب بعض الخصائص الخلفية.  |
| 171           | جدول 105: التوزيع النسبي للمواليد (آخر مولودين) الذين ولدوا في السنوات الثلاث السابقة للمسح حسب رأي الأم بوزن طفلها عند الولادة وعمر الأم والمنطقة.   |

| <u>الصفحة</u> | <u>الجدول</u>  |
|---------------|--|
| 172           | جدول 106: نسبة الأطفال (الطفل الأخير) الذين ولدوا خلال الثلاث سنوات السابقة للمسح حسب حالة الرضاعة الطبيعية وبعض الخصائص الخلفية.  |
| 173           | جدول 107: انتشار الرضاعة الطبيعية بين الأطفال الذين ولدوا في السنوات الثلاث السابقة للمسح حسب عمر الأم والمنطقة.   |
| 174           | جدول 108: الفروقات في انتشار ومدة الرضاعة الطبيعية بين الأطفال الذين ولدوا في السنوات الثلاث السابقة للمسح حسب بعض الخصائص الخلفية.  |
| 175           | جدول 109: الفروقات في انتشار ومدة الرضاعة الطبيعية بين الأطفال الذين ولدوا في السنوات الثلاث السابقة للمسح في الضفة الغربية حسب تعليم الأم.  |
| 176           | جدول 110: الفروقات في انتشار ومدة الرضاعة الطبيعية بين الأطفال الذين ولدوا في السنوات الثلاث السابقة للمسح في قطاع غزة حسب تعليم الأم.   |
| 177           | جدول 111: التوزيع النسبي للأطفال (الطفل الأخير) الذين ولدوا في السنوات الثلاث السابقة للمسح ورضعوا من أمهاتهم حسب الفترة ما بين البدء بالرضاعة الطبيعية والولادة والمنطقة ونوع التجمع. |
| 178           | جدول 112: التوزيع النسبي للأطفال (الطفل الأخير) الذين ولدوا في السنوات الثلاث السابقة للمسح حسب عمر الأم وحالة الرضاعة وعمر الطفل.   |
| 179           | جدول 113: التوزيع النسبي للأطفال (الطفل الأخير) الذين ولدوا في السنوات الثلاث السابقة للمسح في الضفة الغربية حسب عمر الأم وحالة الرضاعة وعمر الطفل.                                    |
| 180           | جدول 114: التوزيع النسبي للأطفال (الطفل الأخير) الذين ولدوا في السنوات الثلاث السابقة للمسح في قطاع غزة حسب عمر الأم وحالة الرضاعة وعمر الطفل.   |
| 181           | جدول 115: نسبة الأطفال (الطفل الأخير) الذين ولدوا في السنوات الثلاث السابقة للمسح وما زالوا يرضعون من أمهاتهم حسب عمر الطفل والمنطقة.  |
| 182           | جدول 116: التوزيع النسبي للأطفال الذين ولدوا في السنوات الثلاث السابقة للمسح وتوقفت أمهاتهم عن إرضاعهم (القطام) حسب سبب القطام وعمر الطفل.   |
| 183           | جدول 117: التوزيع النسبي للأطفال الذين ولدوا في السنوات الثلاث السابقة للمسح في الضفة الغربية وتوقفت أمهاتهم عن إرضاعهم (القطام) حسب سبب القطام وعمر الطفل.                            |
| 184           | جدول 118: التوزيع النسبي للأطفال الذين ولدوا في السنوات الثلاث السابقة للمسح في قطاع غزة وتوقفت أمهاتهم عن إرضاعهم (القطام) حسب سبب القطام وعمر الطفل.                                 |
| 185           | جدول 119: نسبة الأطفال الذين ولدوا خلال السنوات الثلاث السابقة للمسح حسب عمر الطفل وتناولهم حليباً عدا حليب الأم.  |

| <u>الصفحة</u> | <u>الجدول</u>   |
|---------------|---|
| 186           | جدول 120: متوسط العمر للأطفال عند البدء بإعطائهم التغذية الإضافية (السوائل والأطعمة) حسب العمر الحالي للأم والمنطقة.  |
| 187           | جدول 121: معدل التغذية التكميلية الوقائية للأطفال 6-9 أشهر حسب تعليم الأم والمنطقة.   |
| 188           | جدول 122: نسبة الأطفال الذين يتناولون أغذية إضافية محددة من السوائل والأطعمة حسب نوع الغذاء الإضافي وعمر الطفل والمنطقة.  |
| 189           | جدول 123: التوزيع النسبي للأطفال 6 شهور فأكثر الذين ولدوا خلال السنوات الثلاث السابقة للمسح حسب تلقيهم فيتامين أ خلال الأشهر الستة السابقة للمسح حسب بعض الخصائص الخلفية. |
| 190           | جدول 124: نسبة الأسر التي تستهلك الملح المؤيد حسب المنطقة ونوع التجمع.  |
| 191           | جدول 125: نسبة الأطفال دون الخامسة والذين أصيبوا بالإسهال خلال الأسبوعين السابقين للمسح وتلقوا علاجاً حسب نوع العلاج المعطى وبعض الخصائص الخلفية.                         |
| 192           | جدول 126: نسبة الأطفال دون الخامسة الذين أصيبوا بالإسهال خلال الأسبوعين السابقين للمسح والذين تناولوا كميات زائدة من السوائل حسب بعض الخصائص الخلفية.                     |
| 193           | جدول 127: التوزيع النسبي للأطفال دون سن الخامسة الذين أصيبوا بالإسهال في الأسبوعين السابقين للمسح وحصلوا على استشارة طبية حسب مصدر الاستشارة وبعض الخصائص الخلفية.        |
| 194           | جدول 128: التوزيع النسبي للأطفال الذين ما زالوا يرضعون من أمهاتهم حسب أسلوب الرضاعة خلال الإصابة بالإسهال وبعض الخصائص الخلفية.   |
| 195           | جدول 129: نسبة الأطفال دون الخامسة الذين أصيبوا بالتهابات في الجهاز التنفسي في الأسبوعين السابقين للمسح وحصلوا على استشارة طبية حسب مصدر الاستشارة وبعض الخصائص الخلفية.  |
| 196           | جدول 130: التوزيع النسبي للأطفال دون سن الخامسة الذين راجعوا طبيب عيون حسب السبب وبعض الخصائص الخلفية.  |
| 197           | جدول 131: التوزيع النسبي للأطفال دون سن الخامسة حسب حالة بطاقة التطعيم وبعض الخصائص الخلفية والمنطقة.   |
| 198           | جدول 132: نسبة الأطفال دون الخامسة وتم الاطلاع على بطاقتهم وتلقوا مطاعيم محددة حسب بعض الخصائص الخلفية.   |
| 199           | جدول 133: نسبة الأطفال دون الخامسة في الضفة الغربية وتم الاطلاع على بطاقتهم وتلقوا مطاعيم محددة حسب بعض الخصائص الخلفية.  |
| 200           | جدول 134: نسبة الأطفال دون الخامسة في قطاع غزة وتم الاطلاع على بطاقتهم وتلقوا مطاعيم محددة حسب بعض الخصائص الخلفية.   |

| <u>الصفحة</u> | <u>الجدول</u>   |
|---------------|---|
| 201           | جدول 135: نسبة الأطفال الذين أعمارهم 12-23 شهراً وتلقوا مطاعيم محددة حسب بعض الخصائص الخلفية.   |
| 202           | جدول 136: نسبة الأطفال الذين أعمارهم 12-23 شهراً وتم الاطلاع على بطاقتهم وتلقوا مطاعيم محددة حسب الجنس والمنطقة.  |
| 203           | جدول 137: نسبة الأطفال دون الخامسة الذين تم قياس أطوالهم وأوزانهم حسب بعض الخصائص الخلفية والمنطقة.   |
| 204           | جدول 138: نسبة الأطفال دون الخامسة والذين يعانون بصورة متوسطة أو حادة من سوء التغذية حسب بعض الخصائص الخلفية.   |
| 205           | جدول 139: فئات الانحراف المعياري للوزن مقابل الطول حسب فئات الانحراف المعياري للطول مقابل العمر باستخدام المرجع الدولي للسكان (المركز القومي للإحصاءات الصحية / مركز مراقبة الأمراض / منظمة الصحة العالمية) والمنطقة. |
| 206           | جدول 140: التوزيع النسبي للأطفال دون الخمس سنوات حسب حالة التسجيل للطفل وأسباب عدم التسجيل وبعض الخصائص الخلفية.  |
| 207           | جدول 141: التوزيع النسبي للأطفال 0-17 سنة الذين لا يعيشون مع آبائهم وأمهاتهم الحقيقيين حسب بعض الخصائص الخلفية.   |
| 208           | جدول 142: نسبة الأطفال الذين تتراوح أعمارهم 36-59 شهراً والملتحقين بأحد أشكال برامج التعليم المنتظم المبكر حسب بعض الخصائص الخلفية.   |
| 209           | جدول 143: نسبة الأطفال في عمر التعليم الأساسي الملتحقين بالمرحلة الأساسية حسب بعض الخصائص الخلفية والجنس.   |
| 210           | جدول 144: نسبة الأطفال الذين التحقوا بالصف الأول من المرحلة الأساسية واستمروا حتى الصف الخامس حسب بعض الخصائص الخلفية.  |
| 211           | جدول 145: نسبة الأطفال 5-17 سنة العاملين خلال فترة الإسناد الزمني حسب بعض الخصائص الخلفية.  |
| 212           | جدول 146: نسبة النساء من 15-49 سنة اللواتي يعرفن أهم الطرق الرئيسية للوقاية من الإصابة بمرض الإيدز حسب بعض الخصائص الخلفية.   |
| 213           | جدول 147: نسبة النساء من 15-49 سنة اللواتي تعرفن بشكل صحيح على مفاهيم خاطئة عن الإيدز حسب بعض الخصائص الخلفية.  |
| 214           | جدول 148: نسبة النساء من 15-49 سنة اللواتي يعرفن وسائل انتقال مرض الإيدز من الأم إلى الطفل حسب بعض الخصائص الخلفية.   |



الصفحة

الجدول

- 215 **جدول 149:** نسبة النساء من 15-49 سنة اللواتي يبدين موقفاً تمييزياً تجاه الأشخاص المصابين بالإيدز حسب بعض الخصائص الخلفية.
- 216 **جدول 150:** نسبة النساء من 15-49 سنة اللواتي لديهن المعرفة الكافية حول انتقال مرض الإيدز حسب بعض الخصائص الخلفية.
- 217 **جدول 151:** نسبة النساء من 15-49 سنة اللواتي يعرفن مكاناً لإجراء فحص الإيدز حسب بعض الخصائص الخلفية.

## قائمة الأشكال البيانية

| <u>الصفحة</u> | <u>الشكل</u>  |
|---------------|---|
| 221           | شكل 1: الكثافة السكانية داخل المسكن حسب المنطقة.  |
| 222           | شكل 2: متوسط حجم الأسرة حسب المنطقة ونوع التجمع.  |
| 223           | شكل 3: العمر الوسيط عند الزواج الأول للنساء اللواتي سبق لهن الزواج حسب العمر الحالي والمنطقة.   |
| 224           | شكل 4: معدلات الخصوبة التفصيلية العمرية حسب المنطقة.  |
| 225           | شكل 5: معدلات الخصوبة الكلية حسب نوع التجمع والتعليم.   |
| 226           | شكل 6: معدلات وفيات الرضع والأطفال خلال السنوات الخمس السابقة للمسح حسب المنطقة.  |
| 227           | شكل 7: التوزيع النسبي للأفراد حسب نوع التأمين الصحي والمنطقة.   |
| 228           | شكل 8: نسبة الذكور 12 سنة فأكثر الذين يمارسون عادة التدخين حسب العمر والمنطقة.  |
| 229           | شكل 9: نسبة الإناث 12 سنة فأكثر اللواتي يمارسن عادة التدخين حسب العمر والمنطقة.   |
| 230           | شكل 10: نسبة الأطفال (الطفل الأخير) الذين ما زالوا يرضعون من أمهاتهم حسب عمر الطفل.   |
| 231           | شكل 11: نسبة الأطفال الذين فطموا خلال الثلاثة أشهر الأولى من بين الأطفال الذين ولدوا في السنوات الثلاث السابقة للمسح حسب عمر الأم والمنطقة. |
| 232           | شكل 12: نسبة النساء المتزوجات حاليا 15-49 سنة اللواتي يستخدمن حاليا وسيلة منع حمل حسب نوع الوسيلة المستخدمة ونوع التجمع.                    |
| 233           | شكل 13: نسبة الأطفال دون الخامسة الذين أصيبوا بالإسهال في الأسبوعين السابقين للمسح حسب الجنس والمنطقة.                                      |
| 234           | شكل 14: نسبة الأطفال دون الخامسة الذين أصيبوا بالإسهال خلال الأسبوعين السابقين للمسح وعولجوا بمحلول معالجة الجفاف حسب الجنس والمنطقة.       |
| 235           | شكل 15: نسبة الأطفال 12-23 شهرا الذين تلقوا مطاعيم محددة حسب نوع التجمع والمطعم.  |
| 236           | شكل 16: نسبة الأطفال دون سن الخامسة الذين يعانون بصورة متوسطة أو حادة من سوء التغذية حسب المنطقة.   |

## الفصل الأول

### المقدمة

يعتبر المسح الصحي أحد المسوح الهامة والضرورية لتمكين المختصين من مراجعة وتقييم أداء الجهاز الصحي وتخطيطه للمستقبل. وقد قام الجهاز بتنفيذ هذا المسح في الربع الثاني من العام 2000، وقد صمم المسح لتوفير بيانات حول الخصوبة وتنظيم الأسرة والصحة الإنجابية في الأراضي الفلسطينية، وتم تنفيذه على عينة عشوائية من الأسر الفلسطينية، حيث تمت مقابلة السيدات اللواتي سبق لهن الزواج وأعمارهن تقع بين 15 و 54 سنة.

لقد غطى المسح العديد من المواضيع، منها الخصائص الاجتماعية والديمغرافية للسيدات المؤهلات، وتواريخ إنجابهن، بالإضافة إلى اتجاهات ووسائل تنظيم الأسرة والإنجاب المستقبلي. كما غطى المسح الجوانب الصحية للطفل والأم، ومدى المعرفة بمرض الإيدز، وقياسات الأوزان والأطوال للأطفال دون 5 سنوات، بالإضافة إلى عمل وتعليم الأطفال.

#### 1.1 أهداف المسح:

يهدف المسح إلى تشخيص الأوضاع الصحية للمواطن الفلسطيني وخاصة الأم والطفل، ومراقبة حجم التغيرات التي طرأت على العديد من المؤشرات المتعلقة بصحة الأم والطفل منذ عام 1996 حيث تم تنفيذ المسح الصحي الأول، وذلك من خلال قاعدة بيانات شاملة وموثقة حول العديد من المؤشرات الصحية، والمتمثلة في الخصوبة، وتنظيم الأسرة، والتطعيم، والرضاعة الطبيعية، والرعاية الصحية للأمهات أثناء الحمل وبعد الولادة، والولادات التي تتم تحت إشراف طبي. بالإضافة إلى توفير قاعدة بيانات تمكن الباحثين من دراسة الخصوبة، والصحة، وتنظيم الأسرة، والتطعيمات للأطفال والأمهات، وتسجيل المواليد، وتعليم وعمل الأطفال. وكذلك توفير مؤشرات حول أهداف نهاية العقد، بهدف تقييم وضع الطفل الفلسطيني، ومدى التقدم في تحقيقها. ويهدف المسح أيضاً إلى توفير مؤشرات هامة في مجال الصحة الإنجابية عبر المسح الصحي الأساسي، والذي نوضحه لاحقاً.

#### 2.1 أهداف نهاية العقد:

لقد تمخضت القمة العالمية للطفولة في العام 1990 عن مجموعة من الأهداف التي تتعلق بتحسين أوضاع الطفل ووضع خطط عملية لتنفيذ ذلك، وتمثلت هذه الأهداف فيما يلي:

1. تخفيض وفيات الأطفال أقل من خمس سنوات والرضع إلى (50-70)% لكل 1000 مولود حي.
2. تخفيض سوء التغذية الشديد والمتوسط بين الأطفال أقل من خمس سنوات إلى النصف.
3. تخفيض نسبة الولادات التي تقل أوزانها عن 2.5 كغم لأقل من 10%.
4. إزالة الكزاز الوليدي.
5. المحافظة على نسبة عالية من التغطية للتطعيمات لتصل إلى 90% بين الأطفال أقل من سنة مع العام 2000.
6. تخفيض نسبة الوفيات الناتجة عن الإسهال بين الأطفال أقل من خمس سنوات إلى 50%.
7. توفير التعليم الأساسي للأطفال كحد أدنى بنسبة لا تقل عن 80%.
8. نشر استخدام الملح المؤيد.
9. توفير مصادر مياه شرب صحية وكذلك توفير شبكات صرف صحي سليمة للجميع.

### 3.1 أهداف المسح الصحي الأساسي:

1. تحديث قاعدة البيانات المتوفرة حول الواقع الصحي للأم والطفل الفلسطيني، وتوفير بعض المؤشرات الإضافية التي لم تكن متوفرة سابقاً.
2. تقييم برامج الخدمات الصحية ذات العلاقة بصحة الأم والطفل وخاصة ما يتم تمويله من صندوق الأمم المتحدة للسكان.
3. وضع الخطط والبرامج المستقبلية بالاعتماد على الواقع الحالي لصحة الأم والطفل.

نسعى من خلال هذا المسح إلى توفير البيانات الإحصائية القادرة على إعطاء صورة دقيقة عن مدى التقدم في تطبيق هذه الأهداف بالنسبة للأم والطفل الفلسطيني في الأراضي الفلسطينية.

### 4.1 هيكلية التقرير:

يتألف التقرير من عدة فصول بالإضافة إلى المقدمة (الفصل الأول) وقائمة الجداول والأشكال البيانية وقائمة المحتويات. يحتوي الفصل الثاني على قائمة التعاريف والمصطلحات التي تم استخدامها في المسح. أما الفصل الثالث فيستعرض نتائج المسح الأساسية، ويتطرق الفصل الرابع من التقرير إلى المنهجية التي استخدمت في تخطيط وتنفيذ المسح. أما الفصل الأخير في هذا التقرير (الفصل الخامس) فيتضمن تقييماً لجودة البيانات بما في ذلك معدلات الاستجابة والتعاون من الأسر المختارة للإجابة على الأسئلة وأقسام الاستمارة المختلفة وغيرها. هذا ويشتمل التقرير على الجداول الرئيسية والأشكال البيانية التي خلص إليها المسح.

## الفصل الثاني

### المصطلحات والتعاريف

#### 1.2 تعاريف عامة:

**الأسرة المعيشية:** فرد أو مجموعة من الأفراد يعيشون في نفس الوحدة السكنية ويتناولون الطعام معا ويشتركون في توفير احتياجاتهم المعيشية، وقد تربطهم علاقة قرابة ليشكلوا عائلة، أو لا تربطهم هذه العلاقة.

**الفرد في الأسرة:** الفرد الموجود في الوحدة السكنية عند إجراء المقابلة، ويعتبر فرداً في الأسرة أو عضواً فيها إذا :

1. كانت هذه الوحدة السكنية هي مكان الإقامة المعتاد له أو مكان الإقامة الوحيد له.
2. كان الفرد يقيم معظم وقته في هذه الوحدة مع انه من الممكن أن يقيم بعض الوقت في وحدة سكنية أخرى أو في مكان آخر. وفي هذا المسح تم اعتبار الأفراد المقيمين في تجمعات معينة داخل الضفة الغربية وقطاع غزة من اجل الدراسة (الطلاب)، والطلاب الذين يدرسون في الخارج ولكنهم يعودون سنويا لزيارة ذويهم والإقامة معهم، والعمال المنفصلين عن أسرهم ويعودون لها في نهاية الأسبوع أو الشهر وكذلك السجناء على انهم أفراد مقيمون بصورة معتادة مع أسرهم وليس في أماكن عملهم أو دراستهم أو سجنهم.

**رب الأسرة:** هو الشخص المقيم إقامة معتادة مع الأسرة، والذي عرف بأنه يحمل هذه الصفة من قبل باقي أفراد الأسرة، وعادة ما يكون هذا الشخص صاحب السلطة والمسؤول عن تدبير الشؤون الاقتصادية للأسرة وقد يشاركه الآخرون في ذلك، وقد يكون رب الأسرة ذكراً أو أنثى.

**الغرفة:** هي عبارة عن جزء من مسكن أو مسكن بأكمله لها جدران وسقف بحيث لا تقل مساحتها عن 4 متر مربع وتستخدم لأغراض النوم والجلوس أو الطعام أو الدراسة. ولا تعتبر غرفة كل من المطبخ المستقل المخصص للطهي، الحمام، المراض، السدة، البلكون، كما لا تحسب من غرف المسكن كل الغرف المخصصة لأغراض العمل مثل الغرفة المخصصة لعيادة الطبيب أو الخياطة للغير. وكذلك يمكن اعتبار البرندات التي مساحتها 4 متر مربع فاكثراً ومقززة على أنها غرفة إذا استخدمت للمعيشة أو النوم أو للطعام أو الدراسة.

**معدلات الازدحام:** متوسط عدد الافراد لكل غرفة في المسكن، وتحسب بالعلاقة ما بين عدد افراد الاسرة السكان وعدد الغرف في المسكن

**منطقة العد:** هي المنطقة الجغرافية المحددة على الخرائط والتي يتم تحديدها على الطبيعة بحدود واضحة المعالم (شوارع، طرق، ممرات، حدود ادارية) لتكون مجال عمل عداد واحد عادة، وقد تكون تجمعاً صغيراً أو جزءاً من تجمع سكاني كبير. وتضم كل منطقة حوالي 150 وحدة سكنية باستثناء التجمعات الصغيرة والتي تضم أقل من 150 وحدة سكنية، فقد اعتبرت منطقة عد، بغض النظر عن عدد الوحدات السكنية.

**الخلية:** هي اصغر وحدة معاينة جغرافية يتم جمع البيانات على مستواها ويراعى أن تكون حدود الخلايا واضحة ويسهل التعرف عليها.

**الطبقة:** هي فئة من المجتمع الإحصائي متجانسة فيما بينها في كثير من الصفات والمتغيرات قيد الدراسة.

**وحدة المعاينة الأولية:** تستخدم عند تصميم العينة متعددة المراحل يتم في المرحلة الأولى اختيار وحدات أولية، وحدات جغرافية أو تجمعات سكنية، وهي في هذا المسح مناطق العد.

**الوحدة السكنية:** هي عبارة عن غرفة أو مجموعة من الغرف مأهولة أو شاغرة ومعدة للاستخدام كمسكن منفصل ويتوفر أحد الشرطين: 1. مدخل مباشر خارجي أو من خلال ممر. 2. خدمات مطبخ كاملة يقتصر استخدامها على ساكني الوحدة سواء كانت مستخدمة أو غير مستخدمة.

**الإسناد الزمني:** هو التاريخ المرجعي الذي تم استخدامه عند احتساب الأعمار وقد حدد في هذا المسح على انه يوم 2000/4/29.

**التجربة القبلية:** هي صورة مصغرة للمسح، يتم إجراؤها بهدف فحص الأدوات (الاستمارات والنماذج) والعمليات الميدانية والتقديرات البشرية والمادية الموضوعية والزمن المقدر لإنهاء العمل الميداني وإدخال البيانات، أي باختصار هدفها فحص الخطة المعدة لتنفيذ المسح الرئيسي.

## 2.2 التعاريف الأساسية لخصائص الأفراد والأسر:

**العمر:** هو الفترة الزمنية المقدرة أو المحسوبة بين تاريخ الميلاد وتاريخ الإسناد (2000/4/29)، معبرا عنه بسنوات شمسية كاملة.

**العمر الوسيط:** العمر الذي يقسم السكان الى مجموعتين متساويتين من ناحية العدد، اي نصف السكان اصغر من هذا العمر والنصف الثاني اكبر.

**تاريخ الميلاد:** هو تاريخ ميلاد الفرد ويتكون من اليوم والشهر والسنة الميلادية حسب الوثائق الرسمية مثل تباليج الولادة أو شهادات الميلاد أو جواز السفر أو أي مستند رسمي.

**التراكم في الأعمار:** الميل من قبل المستجوبين أو الباحثين نحو تفضيل أعمار معينة دون غيرها، وأيضا تعرف كعمر (تفضيل احاد عمر معينة) وينتشر تفضيل الأعمار المنتهية بصفر أو خمسة.

**الالتحاق بالتعليم النظامي:** ويقصد بالالتحاق تسجيل الفرد بأحد مراحل التعليم النظامية ، سواء كان منتظما أو منتسبا ومرحل التعليم النظامي تشمل المرحلة الابتدائية أو الإعدادية (الأساسية) أو الثانوية أو الكليات والمعاهد الأكاديمية أو المهنية التي تعطي شهادات دبلوم متوسط أو المراحل الجامعية.

وتكون إحدى الحالات التالية:

**ملتحق حاليا بالتعليم:** أي أن الفرد لا يزال مسجلا بأحد مراحل التعليم النظامية.

**التحق بالتعليم وترك:** أي أن الفرد التحق بالتعليم سابقا ولو ليوم واحد وترك المرحلة التعليمية التي كان يلتحق بها قبل إنهائها.

**التحق بالتعليم وتخرج:** أي أن الفرد التحق بالتعليم سابقا وتوقف عن التعليم عند نهاية المرحلة ويعني ذلك حصول الفرد على شهادة نهاية المرحلة بنجاح.

**لم يلتحق أبدا بالتعليم:** أي أن الفرد لم يسبق له فرصة الالتحاق بالتعليم بتاتا ولو ليوم واحد.

**عدد سنوات الدراسة التي أتمها الفرد بنجاح:** بالنسبة للفرد الملتحق حاليا أو الذي التحق وتخرج، تكون عدد سنوات الدراسة النظامية التي أتمها بنجاح هي السنوات الكاملة، ولا تشمل سنوات الانقطاع وسنوات الرسوب وسنوات الإعادة، كما لا تشمل السنة الحالية التي لم تنته للملتحق حاليا ولا تعتبر الدورات التدريبية ضمن عدد سنوات الدراسة النظامية.

**المشتغل:** هو الفرد الذي يباشر شغلا أو عملا معيناً سواء كان لحسابه أو لحساب الغير، باجر أو بدون اجر أو في مصلحة العائلة، ويصنف المشتغلون حسب عدد ساعات العمل الأسبوعية إلى مشتغلين (1-14) ساعة، ومشتغلين 15 ساعة فاكثر وكذلك الأفراد الغائبون عن أعمالهم بسبب المرض، أو إجازة مدفوعة الأجر، أو إغلاق أو إضراب أو توقيف مؤقت وما شابه ذلك، يعتبر مشتغلا من 1-14 ساعة.

**المتعطّل عن العمل:** هو الفرد الذي لم يعمل مطلقا خلال فترة الإسناد (الأسبوع الماضي)، ولم يكن مرتبطا بعمل معين وهو قادر على العمل ويرغب في الحصول على عمل وقد قام بالبحث عن فرصة عمل في هذه الفترة، كذلك فإن الفرد المتوقع عن العمل، يعتبر غائبا عن العمل حتى ولو كان يتوقع العودة أو كان مستعدا للعودة في حال استدعائه للعمل. ويقسم المتعطّلون عن العمل إلى مجموعتين: المتعطّلين الذين سبق لهم العمل، والمتعطّلين الذين لم يسبق لهم العمل.

**المهنة:** هي الحرفة أو نوع العمل الذي يباشره الفرد إذا كان مشتغلا، أو الذي باشره سابقا إذا كان متعطلا سبق له العمل، والمقصود بالمهنة الرئيسية هي المهنة التي يقضى فيها المشتغل أكثر من نصف وقت العمل، أو هي المهنة الأكثر تكراراً خلال الأشهر الثلاثة السابقة ليوم الإسناد الزمني.

**الحالة الزوجية:** الحالة الزوجية للفرد تعني حالة الفرد الشخصية والتي يكون عليها ذلك الفرد الذي يبلغ من العمر 12 سنة فاكثر وقت إجراء المقابلة، والمتعلقة بقوانين وعادات الزواج المعمول به في البلد.

وقد تكون إحدى الحالات التالية

**لم يتزوج أبدا:** هو الفرد الذي يبلغ من العمر 12 سنة فاكثر ولم يتزوج زواجا فعليا وفقا للعرف السائد (أي لم يتم الدخول بعد) ولم يعقد قرانه ولم يكن قد تزوج في السابق.

**عقد قران لأول مرة:** هو الفرد الذي يبلغ من العمر 12 سنة فاكتر، وقد تم تسجيل عقد زواج رسمي له من قبل المحكمة ولكنه لم يتزوج فعليا وفقا للعرف السائد (أي لم يتم الدخول بعد) وليس مطلقا أو أرملًا من زواج سابق ولا يشمل الفرد الذكر المتزوج حاليا وعقد قرانه للمرة الثانية حيث يعتبر متزوجا.

**متزوج:** هو الفرد الذي يبلغ من العمر 12 سنة فاكتر والمتزوج زواجا فعليا وفقا للعرف السائد سواء كان الزوجان يقيمان معا وقت إجراء المقابلة أم لا، وبغض النظر عن حالته السابقة.

**مطلق:** هو الفرد الذي يبلغ من العمر 12 سنة فاكتر وسبق له الزواج فعلا وانفصم (انحل) آخر زواج بالطلاق المسجل شرعا ولم يتزوج مرة أخرى.

**أرمل:** هو الفرد الذي يبلغ من العمر 12 سنة فاكتر وسبق له الزواج فعلا وانفصم (انحل) آخر زواج بوفاة الطرف الآخر ولم يتزوج مرة أخرى.

**العمر عند الزواج الأول:** هو عمر الفرد بالسنوات في وقت إتمام الزواج الفعلي.

**مدة الحياة الزوجية:** هي الفترة ما بين تاريخ الزواج الفعلي وتاريخ إجراء المقابلة بالنسبة للمتزوجات حاليا، أو الفترة الفاصلة ما بين تاريخ الزواج الفعلي وتاريخ الطلاق أو الترميل بالنسبة للمطلقات والأرامل، أو مجموع مدد الحياة الزوجية بالسنوات الكاملة للمتزوجات اكثر من مرة.

**معدل الخصوبة الكلي:** متوسط عدد المواليد الأحياء لكل امرأة (أو مجموعة من النساء) خلال فترة حياتها (حياتهن) الإيجابية حسب معدلات الخصوبة العمرية لسنة ما، وهو ناتج عن مجموع معدلات الخصوبة التفصيلية العمرية مضروبا في خمسة.

**معدل الخصوبة التفصيلية حسب العمر:** عدد المواليد الذين تنجبهم النساء من فئة عمرية معينة لكل 1000 امرأة في تلك الفترة.

**وفيات الذين أعمارهم تقل عن خمس سنوات:** نسبة المتوفين من الأطفال المولودين قبل بلوغهم عمر الخمس سنوات.

**معدل وفيات الرضع:** عدد وفيات الرضع الذين تقل أعمارهم عن سنة لكل 1000 من المواليد الأحياء خلال سنة معينة.

**معدلات وفيات حديثي الولادة:** عدد الوفيات من الأطفال الرضع خلال الشهر الأول أو الأسابيع الأربعة الأولى من الولادة في سنة معينة لكل 1000 مولود حي خلال السنة نفسها.

**معدل وفيات المواليد المتأخرة:** عدد الوفيات من المواليد الرضع في العمر (1-11) شهرا في سنة معينة لكل 1000 مولود حي خلال السنة نفسها.

**مؤشر مايرز:** مؤشر لتفضيل أرقام معينة يتكون أساسا من عملية تجميع للأفراد المنتهية أعمارهم بهذا الرقم عبر مدى عمري محدد، في العادة 10 الى 89، تم التعبير عن المجموع كنسبة من المجموع لجميع السكان. ويتفادى اثر التحيز الناتج عن عدم التوزيع المنتظم للأفراد على جميع



الأعمار بتكرار الحسابات 10 مرات، مرة لكل رقم في البداية وإيجاد متوسط النتائج، ويعبر عن الفرق بين هذا المتوسط والمتوسط 10 المتوقع 10% عن مدى التفضيل أو تجنب الرقم عبر المدى العمري المختار.

**مؤشر ويبل:**

مؤشر لجودة الإدلاء بالعمر، يعتمد على مدى تفضيل رقم معين أو مجموعة من الأرقام، ويعتمد المؤشر أساساً على المقارنة بين عدد السكان المسجل مقابل رقم أو مجموعة من أرقام معينة، والعدد المتوقع، بافتراض أن السكان دالة خطية في العمر. ويتم قسمة عدد السكان المنهية أعمارهم بالرقم المحدد عبر مدى عمري عادة من 23-62 على عشر (10/1) إجمالي السكان، وتضرب النتيجة في 100 وتقسم على عدد الأرقام المختلفة المحددة. وتشير القيمة 100 إلى عدم وجود تفضيل لتلك الأرقام، بينما القيم أعلى من 100 تشير إلى تفضيل لتلك الأرقام.

**مياه الشرب الآمنة:**

تشمل مياه الشبكة الموصولة بالمنزل أو غير الموصولة، شبكة عامة، مياه الآبار والحفر الموصولة بمضخة، الآبار والينابيع المحمية، ومياه الأمطار.

**الملح المؤيدن:**

هو الملح الذي يحتوي على 15 جزء من المليون من اليود على الأقل.

**الصحة:**

هي حالة رفاه كامل من الناحية الجسدية والنفسية والاجتماعية وليس فقط الخلو من المرض أو الإعاقة.

**الصحة الإيجابية:**

حالة رفاه كامل من الناحية الجسدية والعقلية والاجتماعية وليست السلامة من المرض أو الإعاقة في جميع الأمور والمتعلقة بالجهاز التناسلي لكل من الذكر والأنثى ووظائفه.

**الإيدز:**

من الأمراض الخطيرة، وكلمة إيدز هي مختصر لكلمة إنجليزية معناها نقص العوز المناعي المكتسب عند الإنسان ويسببه فيروس HIV ويؤدي إلى نقص المناعة المكتسبة مما يؤدي إلى الوفاة.

**التأمين الصحي:**

هو تعويض عن خسارة مادية ترتبط بتغطية التكاليف المتعلقة بمشكلة صحية ما وعلاجها.

**المرض المزمن:**

هو المرض الذي يصيب الإنسان بصورة مزمنة ويحتاج إلى تناول علاج بصورة مستمرة ومنظمة، وقد شخض من قبل طبيب اختصاصي ومن الأمثلة على ذلك مرض السكري، ضغط الدم، أمراض القلب، وغيرها.

**الحمل:**

هو انقطاع الحيض (الدورة الشهرية) خلال فترة الإنجاب وهي من 15-49 سنة على الأغلب، وهي عادة 40 أسبوعاً أو 280 يوماً ويمكن التأكد من حدوث الحمل بعمل فحص تأكدي للحمل عن طريق فحص البول.

**المولود الحي:**

هو المولود الذي خرج من الرحم طبيعياً أو جراحياً مع ظهور أي علامة من علامات الحياة على المولود كالتنفس والبكاء مثلاً، حتى ولو مات المولود بعد ذلك مباشرة.

**الباقي على قيد الحياة:**

هو المولود حياً ولا يزال على قيد الحياة حتى وقت المقابلة مهما كان عمره وسواء كان مقيماً مع الأم أو غير مقيم معها.

**مولود متوفى:** هو المولود حيا ثم فارق الحياة بعد ولادته بغض النظر عن الفترة التي قضاها حيا. وقد تتراوح هذه الفترة بين لحظات وسنين.

**الإنجاب:** هو أن تكون السيدة قد أنجبت مولودا حيا (ظهر عليه أي علامة تدل على الحياة بعد الولادة حتى لو مات بعد فترة قصيرة ولا يقصد بالإنجاب حالات الإجهاض أو مولود ميت).

**المولود الميت:** هو المولود الذي خرج من الرحم جراحيا أو طبيعيا بعد إكمال الأسبوع الثامن والعشرين على الأقل من الحمل ولم تظهر عليه أي علامة من علامات الحياة مثل التنفس أو البكاء.

**الإجهاض:** أي حمل انتهى خلال الأسابيع الـ 28 الأولى من الحمل

**تنظيم الأسرة:** هي المباشرة بين حمل واخر عن طريق استخدام وسيلة أو أكثر من وسائل تنظيم الأسرة والهدف منها هو إنجاب العدد المرغوب فيه من الأطفال في الوقت المناسب، وهو اختياري من اجل الحفاظ على صحة الأم والطفل وعدم تعريضهما لأي مخاطر يمكن تجنبها.

**وسائل تنظيم الأسرة:** هي الوسائل التي يمكن أن يستخدمها الزوجان أحدهما أو كلاهما دون إكراه أي منهما وبواسطتها يمكن تجنب أو تأخير الحمل ومنها:

**الحبوب:** وهي حبة تؤخذ يوميا وبانتظام عن طريق الفم، وتستعمل لتجنب أو تأخير الحمل.

**اللولب:** هو جهاز بلاستيكي يوضع داخل الرحم بواسطة طبيب أو ممرضة مؤهلة ومدربة، وغالبا ما يحتوي على الرصاص، ويستعمل لتأخير أو تجنب الحمل، ويزال عند الرغبة في الحمل.

**الحقن بالإبر:** هي حقنة خاصة تعطى بالعضل على فترات زمنية لتأخير أو تجنب الحمل.

**التحاميل/المرغوة/المبيدات المنوية:** وسائل توضع داخل المهبل قبل الجماع بفترة قصيرة وتستعمل لتجنب أو تأخير الحمل.

**الواقعي الذكري (الكندوم):** عبارة عن كيس من المطاط يستعمله الرجل أثناء الجماع لمنع وصول السائل المنوي إلى مهبل السيدة ولمرة واحدة، ويستعمل لتأخير أو تجنب الحمل وكذلك للوقاية من الإصابة بالأمراض المنقولة جنسيا.

**التعقيم الأنثوي:** هي وسيلة من وسائل تنظيم الأسرة وتتم بطريقة جراحية، وتهدف إلى وقف الحمل كليا وذلك عن طريق ربط الأنابيب أو تسكير المواسير.

**فترة الأمان:** تعتمد هذه الطريقة على احتساب أيام الخصوبة للمرأة، أو الامتناع عن الجماع في هذه الفترة، وهي الفترة قبل منتصف الدورة الشهرية بيومين إلى ثلاثة أيام والتي تكون فيها المرأة أكثر عرضة للحمل.

**العزل/القذف الخارجي:** وهو منع وصول السائل المنوي للرجل إلى داخل الرحم خلال فترة الجماع، وهو اقدم وسيلة من وسائل تنظيم الأسرة.

**الرضاعة الطبيعية:** تستعمل الرضاعة الطبيعية كوسيلة لتنظيم الأسرة إذا توفرت فيها الشروط التالية:

- تكثيف وزيادة عدد مرات الرضاعة ليلا ونهارا.

- انقطاع الطمث.

- أن يكون عمر المولود اقل من 6 شهور.

**الولادة الآمنة:** هي الولادة التي تتم على يد أو حضور شخص مؤهل طبيا ومدرب وفي مكان نظيف وآمن، وذلك لتلافي أي مخاطر محتملة للأم والطفل.

**الكادر الطبي المؤهل:** يشمل الأطباء والممرضين والقابلات.

**المستشفى:** مؤسسة طبية يتمثل هدفها الأول في توفير خدمات تشخيصية وعلاجية لمختلف الظروف الطبية جراحية كانت أم غير جراحية، وتقدم معظم المستشفيات أيضا خدمات لمرضى العيادات الخارجية وخاصة خدمات الطوارئ.

**المستشفى أو المركز الصحي التابع لمنظمات غير حكومية:** أي مستشفى أو مركز صحي تابع لجمعيات خيرية أو مؤسسة لا تهدف للربح، ومثال ذلك: الإغاثة الطبية الفلسطينية، ولجان العمل الصحي، وجمعية الهلال الأحمر الفلسطيني، وجمعية أصدقاء المريض الخيرية، ولجان الزكاة،... الخ.

**الرعاية الصحية الأولية:** الفحص الأولي والرعاية الصحية الشاملة المتواصلة بما فيها التشخيص والعلاج الأولي والإشراف الصحي وإدارة الخدمات الصحية الوقائية والحالات المزمنة، ولا يتطلب توفير الرعاية الصحية الأولية معدات وأجهزة متطورة أو مصادر متخصصة.

**الوزن الطبيعي للمولود:** عبارة عن وزن الطفل مباشرة بعد الولادة وهو 3.0-3.5 كغم للمولود الذكر أو 2.8-3.2 كغم للمولود الأنثى.

**الوزن اقل من الطبيعي:** هو وزن المولود الذي يقل عن 2.5 كغم عند ولادته.

**الوزن اكثر من الطبيعي:** هو وزن المولود الذي يزيد عن 4.0 كغم عند ولادته.

**الرضاعة الطبيعية:** تلقي الطفل لحليب الثدي بشكل مباشر أو مشفوط.

**الرضاعة الطبيعية المطلقة:** هي تناول الطفل حليب ثدي أمه فقط دون إضافة أي أطعمة أو سوائل حتى الماء.

**القطام:** هو توقف الأم عن إرضاع الطفل من الثدي لأسباب تتعلق بالأم، منها مرض الأم، أو عدم كفاية الحليب، أو حمل الأم، وأسباب أخرى تتعلق بالطفل كبلوغه سن القطام أو رفضه للثدي أمه.

**التغذية المكتملة:** تلقي الطفل كلا من حليب الثدي والأغذية الصلبة أو شبه الصلبة كالحليب الصناعي والعصير.

**التغذية المدعمة:** أية سوائل ( بما فيها الحليب) أو أغذية صلبة تعطى للطفل وهو لا يزال يرضع.

|   |                                     |
|---|-------------------------------------|
| نسبة الأطفال الذين أعمارهم (9-12) شهرا والذين ما زالوا يرضعون.  | معدل الاستمرار في                   |
|   | الرضاعة الطبيعية:                   |
| هو مطعوم يعطى للسيدة الحامل خلال فترة الحمل وذلك لحماية الطفل من الإصابة بمرض الكزاز الوليدي.   | تطعيم الكزاز<br>(التيتانوس):        |
| عبارة عن مادة محضرة تحتوي على ميكروبات مضعفة أو ميتة أو مصنعة، تعطى للأطفال إما عن طريق نقط بالفم، أو حقن، وذلك بهدف الوقاية من الإصابة بأمراض معدية وخطيرة، والتي استطاع الإنسان إيجاد مطعوم للوقاية منها.   | المطعوم:                            |
| مطعوم يعطى خلال الشهر الأول من الولادة، وذلك للوقاية من مرض السل الرئوي (التدرن) ويعطى على شكل حقنة تحت الجلد.  | مطعوم السل (BCG):                   |
| مطعوم يعطى للوقاية من شلل الأطفال، إما عن طريق نقط بالفم (OPV) (Sabin)، ويعطى على شكل نقط في الفم على النحو التالي: الجرعة الأولى عند عمر شهرين، الجرعة الثانية عند عمر 4 شهور، الجرعة الثالثة عند عمر 6 شهور، والجرعة الرابعة (المنشطة) تعطى عند عمر 12 شهراً أو بعد 6 شهور من الجرعة الثالثة. كذلك يعطى المطعوم على شكل حقن (Salk) (IPV)، وتعطى الحقن عند عمر شهر وعمر شهرين. | مطعوم الشلل:                        |
| وهو عبارة عن مطعوم مشترك لثلاثة أمراض هي: الدفتيريا والسعال الديكي والكزاز، وتعطى على شكل حقن بمعدل 4 جرعات على النحو التالي: الجرعة الأولى عند عمر شهرين، الجرعة الثانية عند عمر 4 شهور، الجرعة الثالثة عند عمر 6 شهور، والجرعة الرابعة (المنشطة) تعطى عند عمر 12 شهراً أو بعد 6 شهور من الجرعة الثالثة.   | المطعوم الثلاثي<br>(DPT):           |
| مطعوم يعطى عند عمر 9 شهور وذلك بهدف الوقاية من مرض الحصبة ويعطى على شكل حقنة.   | مطعوم الحصبة<br>(Measles):          |
| مطعوم يعطى على شكل ثلاث جرعات: الأولى تعطى عند الولادة، والثانية بعد شهر، والجرعة الثالثة تعطى بعد خمسة شهور من الجرعة الثانية. ويعطى هذا المطعوم للوقاية من التهاب الكبد الوبائي من نوع B ويعطى على شكل حقن.   | مطعوم التهاب الكبد<br>الوبائي (HB): |
| مطعوم يعطى للطفل عند عمر 15 شهراً بهدف الوقاية من الإصابة بالكاف (Mumps) والحصبة (Measles) والحصبة الألمانية (Rubella) ويعطى على شكل حقنة.  | مطعوم MMR:                          |
| هو التغيير الملموس في عدد مرات التبرز (أكثر من ثلاث مرات في اليوم) والتغير في لزوجة البراز بحيث يميل إلى السيولة، وقد يرافق هذه العملية وجود دم أو مخاط في البراز.  | الإسهال:                            |
| النقص في الماء. الطفل المصاب بالإسهال يفقد وبشكل سريع الماء مع البراز مما يؤدي إلى جفافه.   | الجفاف:                             |
| عبارة عن محلول يتكون من ماء وسكر وملح وكربون وعصير ليمون أو برنقال بنسب معينة وذلك بهدف الوقاية من الجفاف الناتج عن الإسهال.  | أملاح معالجة الجفاف<br>(البيتي):    |

|  |                         |
|--|-------------------------|
| فيتامين يعطى للأطفال ما دون السنة لوقايتهم من أمراض الكساح وأمراض العين.   | فيتامين أ/د:            |
| هي التي تسمح لنا بقياس ووصف الوضع الحالي للطفل، إما بطريقة مباشرة نتيجة عوامل حادة، مثل عدم تناول كمية كافية من الغذاء، أمراض الطفولة والإسهال المؤدي إلى الهزال بالإضافة إلى التأثيرات الجانبية للحرمان المزمن المؤدي إلى قصر القامة.   | الحالة الغذائية:        |
| هو عبارة عن الزيادة في الحجم والتي تشمل الزيادة في الطول والوزن ومحيط الرأس ومحيط الصدر.   | النمو:                  |
| مصطلح سوء التغذية يستخدم ليشمل الاضطرابات الناجمة عن أسباب متعددة بدءاً بنقص عناصر غذائية دقيقة ومحددة مثل الفيتامينات والمعادن والتي من الممكن أن تسبب المجاعة أو السمنة. وهذا مرتبط إلى حد كبير بالبروتينات ونقص السعرات الحرارية، والذي يظهر بشكل جلي على شكل تخلف النمو الجسمي والذي يتم قياسه عن طريق الطول والوزن. | سوء التغذية:            |
| الطريقة التي تتعامل مع قياس الحجم، الوزن ونسب حجم الإنسان وقياسات الجسم هي قياسات الارتفاع في حالة الوقوف والطول في حالة الانبطاح على الظهر.   | قياسات الجسم:           |
| الباحثة المدربة التي تقوم بعملية قياس الارتفاع والوزن بشكل فعلي.   | القائمة بالقياس:        |
| المسافة بين قمة الرأس وحتى عقبي الطفل عندما يتم قياس الطفل مستلقياً (للأطفال الذين أعمارهم أقل من سنتين).  | الطول:                  |
| قياس الكتلة الكلية لجسم الطفل بدون ملابسه.   | الوزن:                  |
| هي اللوحة التي يمكن بواسطتها قياس ارتفاع الطفل وهو واقف أو طوله وهو مستلق مقرباً لأقرب 1 سم.   | لوحة قياس الطول:        |
| هي القطعة المتحركة من لوحة القياس والتي تستقر فوق رأس الطفل أثناء قياس ارتفاعه والتي تستقر مقابل قدميه أثناء قياس طوله.  | قطعة الرأس /قطعة القدم: |
| يعني نقص الوزن مقارنة مع الطول والذي يعتبر أفضل مؤشر لسوء التغذية الحاد، وهذا يعني نقص في الأنسجة والدهنيات وذلك بمقارنته مع الوضع المتوقع للطفل الطبيعي الذي له نفس الطول.  | الهزال:                 |
| هو نقص الطول بالمقارنة مع العمر الذي يشير إلى قصر القامة. ويعد نقص التغذية المزمن أحد أهم الأسباب لقصر القامة، وهذا يعني الهزال المزمن، كما أن هناك أسباباً أخرى تسبب قصر القامة كالعوامل الوراثية والأمراض المعدية والظروف الاجتماعية والاقتصادية.  | قصر القامة:             |
| المسافة بين قمة الرأس وحتى عقبي الطفل عندما يتم قياس الطفل واقفاً (للأطفال الذين أعمارهم سنتين فأكثر).   | ارتفاع الطفل:           |



## الفصل الثالث

### النتائج الرئيسية

#### 1.3 السكان والأسرة:

بلغ متوسط حجم الأسرة 6.1 في الأراضي الفلسطينية، حيث كان 5.7 في الضفة الغربية مقابل 6.9 في قطاع غزة. وتبلغ نسبة الأسر التي تدير شؤونها امرأة (ربة أسرة) حوالي 8.8%، وهي 9.7% في الضفة الغربية و7.0% في قطاع غزة. وبلغ معدل الازدحام في المسكن 1.99 فرد لكل غرفة، أي حوالي شخصين لكل غرفة. هذا وبلغت نسبة السكان الذين تقل أعمارهم عن 15 سنة 46.9%، فيما بلغت نسبة السكان الذين أعمارهم 65 سنة فأكثر 3.4% في الأراضي الفلسطينية.

#### 2.3 الزواج:

بلغ العمر الوسيط عند الزواج الأول للنساء 18.0 سنة في الأراضي الفلسطينية، حيث تساوى في كل من الضفة الغربية وقطاع غزة، إذ بلغ 18.0 في كل منهما. وبلغت نسبة النساء اللواتي سبق لهن الزواج ومنتزجات من أقارب من الدرجة الأولى 28.2% في الأراضي الفلسطينية، حيث بلغت 26.4% في الضفة الغربية و31.4% في قطاع غزة، وأشارت النتائج إلى أن 20.1% من حالات الزواج حدثت بين أبناء الحمولة الواحدة.

#### 3.3 الخصوبة:

بلغ معدل الخصوبة الكلي خلال السنة السابقة للمسح (1999) في الأراضي الفلسطينية 5.93، ففي الوقت الذي بلغ فيه هذا المعدل 5.52 في الضفة الغربية، وصل إلى 6.81 في قطاع غزة. ويبلغ متوسط عدد الأطفال الذين سبق إنجابهم للمرأة الفلسطينية التي سبق لها الزواج 4.54، ومتوسط الذين على قيد الحياة منهم 4.31 في الأراضي الفلسطينية.

#### 4.3 وفيات الأطفال الرضع والأطفال دون سن الخامسة:

تشير النتائج إلى أن معدل وفيات الرضع في السنوات الخمس السابقة للمسح (1995-1999) بلغ 25.5 لكل 1000 مولود حي في الأراضي الفلسطينية، حيث كان 24.4 في الضفة الغربية مقابل 27.3 في قطاع غزة، ويبلغ معدل وفيات الأطفال اقل من 5 سنوات لنفس الفترة الزمنية في الأراضي الفلسطينية 28.7 لكل 1000 مولود حي، حيث بلغ 27.2 في الضفة الغربية مقابل 31.2 في قطاع غزة.

#### 5.3 التعليم:

تشير النتائج أن 93.7% من الأطفال في عمر التعليم الأساسي في الأراضي الفلسطينية ملتحقون بالمرحلة الأساسية، وأن 98.5% من الأطفال الذين التحقوا بالصف الأول في المدارس الأساسية وصلوا الصف الخامس. كذلك فإن غالبية السكان الفلسطينيين (89.2%) الذين أعمارهم 15 سنة فأكثر هم غير أميين.

### 6.3 المياه والصرف الصحي:

تشير النتائج إلى أن 96.2% من السكان في الأراضي الفلسطينية يتوفر لديهم مصدر مياه شرب آمن، منها 94.9% في الضفة الغربية و98.6% في قطاع غزة. وفيما يتعلق بوسائل الصرف الصحي، تشير النتائج إلى أن 99.6% من السكان في الأراضي الفلسطينية يعيشون في مساكن مربوطة بوسائل صرف صحي.

### 7.3 سوء التغذية بين الأطفال:

فيما يخص التغذية، أشارت النتائج إلى أن نسبة الأطفال الذين يعانون من نقص في الوزن بلغت 2.5% في الأراضي الفلسطينية، أما نسبة الذين يعانون من قصر القامة بلغت 7.5% في الأراضي الفلسطينية. كذلك بلغت نسبة الذين يعانون من الهزال لنفس الفئة العمرية من الأطفال في الأراضي الفلسطينية 1.4%.

### 8.3 الرضاعة الطبيعية:

بلغت نسبة الأطفال الذين تقل أعمارهم عن 4 أشهر والذين رضعوا رضاعة طبيعية 28.8% في الأراضي الفلسطينية. كذلك فإن 77.9% من الأطفال في الفئة العمرية (6-9) أشهر رضعوا رضاعة طبيعية وتلقوا أغذية صلبة أو شبه صلبة. وبلغت نسبة الأطفال (20-23) شهراً الذين استمروا في الرضاعة الطبيعية 10.5% في الأراضي الفلسطينية. كما تبين النتائج أن نسبة الأطفال (الطفل الأخير) الذين تم فطامهم قبل إكمال الأشهر الثلاثة الأولى من العمر قد بلغ 14.0%.

### 9.3 الملح المؤيدن:

بلغت نسبة الأسر التي تستهلك الملح المؤيدن في الأراضي الفلسطينية 37.4%، وهي 47.3% في الضفة الغربية و16.6% في قطاع غزة.

### 10.3 تلقي فيتامين أ:

حول تلقي الفيتامينات، أشارت النتائج إلى أن 15.5% من بين الأطفال في الفئة العمرية 6 شهور فأكثر من بين الأطفال الذين ولدوا خلال السنوات الثلاث السابقة للمسح قد تلقوا فيتامين أ خلال الستة أشهر السابقة للمسح في الأراضي الفلسطينية، وأن ما نسبته 34.0% منهم قد تلقوا الفيتامين قبل ذلك. أما نسبة الأطفال في الفئة العمرية (6-11) شهراً الذين تلقوا الفيتامين خلال الستة أشهر الماضية، بلغت 22.2% في الأراضي الفلسطينية.

### 11.3 وزن المولود:

تشير النتائج إلى أن 8.6% من المواليد الذين ولدوا خلال 12 شهراً الأخيرة في الأراضي الفلسطينية بلغت أوزانهم عند الولادة أقل من 2,500 غرام، منهم 8.6% في الضفة الغربية و8.5% في قطاع غزة.



### 12.3 المطاعيم:

تشير النتائج إلى أن 74.7% من بين الأطفال في الفئة العمرية (12-23) شهراً تلقوا مطعوم السل، وأن 88.5% تلقوا الجرعة الثالثة من مطعوم الثلاثي، وأن 96.8% منهم قد تلقوا الجرعة الثالثة من مطعوم الشلل من بين الأطفال في الأراضي الفلسطينية الذين لديهم بطاقات والذين ليس لديهم بطاقات وتم الحصول على البيانات من الأم.

### 13.3 الإسهال:

تشير نتائج المسح إلى أن 6.7% من الأطفال دون سن الخامسة في الأراضي الفلسطينية قد تعرضوا للإصابة بالإسهال خلال الأسبوعين السابقين للمسح، وبخصوص تلقي العلاج، أوضحت النتائج أن 20.6% من بين الأطفال الذين أصيبوا بالإسهال قد عولجوا بمحلول معالجة الجفاف (ORS)، وأن 45.1% من الأطفال الذين أصيبوا بالإسهال تلقوا كميات أكثر من السوائل خلال إصابتهم بالإسهال.

### 14.3 التهابات الجهاز التنفسي:

أما نسبة الأطفال الذين أصيبوا بالتهابات في الجهاز التنفسي فبلغت 17.0% في الأراضي الفلسطينية، منها 15.2% في الضفة الغربية و19.9% في قطاع غزة. وبلغت نسبة من تلقوا استشارة طبية 99.7%.

### 15.3 وسائل تنظيم الأسرة:

فيما يتعلق بالاستخدام الحالي لوسائل تنظيم الأسرة، بينت النتائج أن نسبة النساء المتزوجات حالياً ويستخدمن حالياً أي وسيلة من وسائل تنظيم الأسرة بلغت 51.4% في الأراضي الفلسطينية، منها 54.3% في الضفة الغربية و46.1% في قطاع غزة. وكانت الوسيلة الأكثر شيوعاً هي اللولب، إذ بلغت نسبة استخدامه 24.6%، تلاه الحبوب، حيث بلغت نسبة استخدامها 5.8% في الأراضي الفلسطينية.

### 16.3 رعاية الأمومة:

تشير النتائج إلى أن نسبة النساء اللواتي سبق لهن الإنجاب خلال السنة السابقة للمسح وتلقين مطعوم التيتانوس بلغت 27.5% في الأراضي الفلسطينية، منها 23.0% في الضفة الغربية و35.7% في قطاع غزة.

أما نسبة النساء من 15-49 سنة اللواتي سبق لهن الإنجاب خلال السنة السابقة للمسح وتلقين رعاية صحية أثناء الحمل فبلغت 95.6% في الأراضي الفلسطينية. وفيما يتعلق بعدد الزيارات التي قامت بها السيدة خلال حملها، تشير النتائج أن 95.2% من النساء اللواتي سبق لهن الإنجاب خلال السنة السابقة للمسح أتممن ثلاث زيارات فأكثر.

ما نسبته 94.8% من الولادات التي تمت خلال السنوات الثلاث السابقة للمسح في الأراضي الفلسطينية، تمت في مؤسسات صحية، وأن 5.2% تمت في المنزل. ففي الضفة الغربية بلغت هذه النسب 92.3% و7.7% على التوالي، وفي قطاع غزة بلغت 99.2% و0.8% على التوالي.

بينت النتائج أن 72.1% من الولادات التي تمت خلال السنوات الثلاث السابقة للمسح (آخر ولادتين) قد تمت بصورة طبيعية، وأن 16.4% تمت عن طريق الجرح/التوسيع، وأن 2.7% تمت بواسطة الشفط/الملقط، وما نسبته 8.8% من الولادات تمت بواسطة العمليات القيصرية في الأراضي الفلسطينية.

أما نسبة المواليد (آخر مولودين) التي تمت في الأراضي الفلسطينية خلال السنوات الثلاث السابقة للمسح وتلقّت أمهاتهم رعاية صحية بعد الولادة فقد بلغت 26.3% فقط. وهي في الضفة الغربية 29.0% وفي قطاع غزة 21.4%.

### 17.3 تسجيل الأطفال:

تشير النتائج إلى أن 99.5% من الأطفال دون سن الخامسة في الأراضي الفلسطينية تم تسجيلهم عند ولادتهم.

### 18.3 التيمم:

تشير النتائج إلى أن 94.6% من الأطفال (0-17) سنة يعيشون مع كلا الوالدين في الأراضي الفلسطينية، أما نسبة الأطفال الذين لا يعيشون مع آبائهم وأمهم الحقيقيين بلغت 1.0%، وأن 2.9% منهم أحد والديه أو كلاهما متوفى.

### 19.3 عمل الأطفال:

تشير النتائج إلى أن 4.7% من الأطفال (5-17) سنة يزاولون عملاً بأجر، وأن 8.0% منهم يزاولون عملاً بدون مقابل.

### 20.3 الصحة العامة:

تشير النتائج أن نسبة المؤمنين صحياً قد بلغت 60.4% في الأراضي الفلسطينية، منها 51.8% في الضفة الغربية و75.6% في قطاع غزة. كما أشارت النتائج إلى أن نسبة الأفراد 12 سنة فأكثر الذين يمارسون عادة التدخين في الأراضي الفلسطينية بلغت 40.7% بين الأفراد الذكور و3.2% بين الإناث، حيث بلغت هذه النسبة بين الذكور 43.3% وبين الإناث 4.3% في الضفة الغربية، فيما بلغت هذه النسب على التوالي 35.8% و1.2% في قطاع غزة.

أوضحت النتائج أن 2.0% من الأفراد أفادوا بأنهم مصابون بالسكري، 2.4% أفادوا أنهم يعانون من ضغط الدم، 1.2% أفادوا أنهم يعانون من أمراض القلب، فيما بينت النتائج أن 0.1% من الأفراد أفادوا أنهم مصابون بالسرطان، وأفاد ما نسبته 0.8% من الأفراد أنهم يعانون من القرحة، 0.7% أفادوا أنهم مصابون بالأزمة (الربو)، و 0.3% أفادوا أنهم مصابون بالصرع في الأراضي الفلسطينية.

### 21.3 الوعي الصحي:

بينت النتائج أن 91.0% من النساء اللواتي سبق لهن الزواج في الأراضي الفلسطينية سمعن عن مرض الإيدز. وأن ما نسبته 84.9% من النساء اللواتي سبق لهن الزواج في الأراضي الفلسطينية يعرفن أن مرض الإيدز يمكن أن ينتقل من الأم إلى الطفل.

وأكدت النتائج أن 11.6% فقط من النساء اللواتي سبق لهن الزواج في الأراضي الفلسطينية سمعن عن مصطلح الصحة الإنجابية، منها 11.4% في الضفة الغربية و12.1% في قطاع غزة.

### 22.3 جدول ملخص بأهم النتائج

| النسبة        | تعريف بالمؤشر   | المؤشر                                     |
|---------------|---|--|
| 1000 لكل 28.7 | احتمالية الموت قبل بلوغ سن الخامسة  | معدل وفيات الأطفال دون الخامسة (1995-1999) |
| 1000 لكل 25.5 | احتمالية الموت قبل بلوغ السنة من عمرهم  | معدل وفيات الأطفال الرضع (1995-1999)       |
| %2.5          | نسبة الأطفال دون الخامسة الذين يزنون أقل مما يجب بالنسبة لعمرهم                                   | معدل انتشار نقص الوزن                      |
| %7.5          | نسبة الأطفال دون الخامسة الذين تبلغ قامتهم أقل مما يجب بالنسبة لعمرهم                             | معدل انتشار التأخر في النمو (قصر القامة)   |
| %1.4          | نسبة الأطفال دون الخامسة الذين يزنون أقل مما يجب بالنسبة لطول قامتهم                              | معدل انتشار الهزال                         |
| %96.2         | نسبة السكان الذين يستعملون مصدر ماء آمن للشرب   | استعمال المياه الآمن للشرب                 |
| %99.6         | نسبة السكان الذين يستعملون وسيلة لإصحاح لتصريف الفضلات  | استعمال وسائل الإصحاح لتصريف الفضلات       |
| %98.5         | نسبة الأطفال الذين يصلون حتى الصف الخامس من بين الأطفال الملتحقين بالصف الأول من المرحلة الأساسية | الأطفال الذين يصلون الصف الخامس            |
| %93.7         | نسبة الأطفال الملتحقين بالمدارس الأساسية من مجموع الأطفال في سن المرحلة الأساسية                  | معدل صافي الالتحاق بالمدارس الأساسية       |
| %89.2         | نسبة السكان في عمر 15 عاماً فأكثر ممن يستطيعون قراءة رسالة أو صحيفة                               | معدل التعليم (غير الأمية)                  |
| %95.6         | نسبة النساء في سن 15-49 عاماً اللواتي تلقين رعاية من كادر مؤهل مرة واحدة على الأقل أثناء الحمل    | الرعاية أثناء الحمل                        |
| %51.4         | نسبة النساء المتزوجات حالياً في سن 15-49 عاماً اللواتي يستعملن وسيلة منع حمل                      | معدل انتشار استعمال موانع الحمل            |
| %97.4         | نسبة الولادات التي أشرف عليها طاقم صحي مؤهل   | الرعاية أثناء الولادة                      |
| %8.6          | نسبة الولادات الحية التي يكون وزن المولود فيها أقل من 2,500 غم                                    | وزن المولود دون 2.5 كغم                    |
| %37.4         | نسبة الأسر التي تستهلك قدرًا كافيًا من الملح المضاف إليه اليود (15 PMM فأكثر)                     | استهلاك الملح المؤيدن                      |

جدول ملخص بأهم النتائج (تابع)

| النسبة                         | تعريف بالمؤشر   | المؤشر  |
|--------------------------------|---|---|
| %15.5                          | نسبة الأطفال في سن 6 أشهر فأكثر من بين الأطفال الذين ولدوا خلال السنوات الثلاث السابقة للمسح الذين حصلوا على جرعات تقوية من فيتامين أ | الأطفال الحاصلون على جرعات تقوية من فيتامين أ                               |
| %28.8                          | نسبة الأطفال الرضع دون أربعة أشهر من العمر الذين تقتصر تغذيتهم على الرضاعة الطبيعية   | معدل الرضاعة الطبيعية المطلقة   |
| %77.9                          | نسبة الأطفال الرضع في سن 6-9 شهور الذين يحصلون على حليب الثدي وتغذية تكميلية  | معدل بدء التغذية التكميلية في وقتها   |
| (15-12) %48.8<br>(23-20) %10.5 | نسبة الأطفال في سن 12-15 شهراً و20-23 شهراً الذين لا زالوا يرضعون طبيعياً   | معدل الاستمرار في الرضاعة الطبيعية  |
| %88.5                          | نسبة الأطفال الذين كانوا ملقحين ضد الدفتيريا والسعال الديكي والكزاز عند بلوغ السنة من عمرهم   | التغطية باللقاح الثلاثي (DPT)   |
| %92.9                          | نسبة الأطفال الذين كانوا ملقحين ضد الحصبة عند بلوغ السنة من عمرهم   | التغطية بلقاح الحصبة  |
| %96.8                          | نسبة الأطفال الذين كانوا ملقحين ضد الشلل عند بلوغ السنة من عمرهم  | التغطية بلقاح الشلل   |
| %74.7                          | نسبة الأطفال الذين كانوا ملقحين ضد السل عند بلوغ السنة من عمرهم   | التغطية بلقاح السل  |
| %27.5                          | نسبة الأطفال في عمر سنة الذين تم تحصينهم ضد الكزاز الوليدي من خلال تلقيح أمهاتهم  | الأطفال المحصنون ضد الكزاز الوليدي  |
| %20.6                          | نسبة الأطفال دون سن الخامسة الذين عانوا من الإسهال خلال الأسبوعين الأخيرين وعولجوا بواسطة أملاح الإماهة                               | العلاج بمحلول معالجة الجفاف (استخدام الإماهة عن طريق الفم)                  |
| %45.1                          | نسبة الأطفال دون سن الخامسة الذين عانوا من الإسهال خلال الأسبوعين الأخيرين وحصلوا على سوائل إضافية واستمرت تغذيتهم خلال حالة الإسهال  | معالجة الإسهال منزلياً  |
| %99.7                          | نسبة الأطفال دون سن الخامسة الذين عانوا من التهاب تنفسي حاد خلال الأسبوعين الأخيرين وتم أخذهم إلى مرفق صحي مناسب                      | الأطفال الذين حصلوا على استشارة طبية أثناء إصابتهم بالتهابات الجهاز التنفسي |
| %19.1                          | نسبة الأطفال في سن 36-59 شهراً الملتحقين بشكل ما من البرامج التعليمية المنظمة للطفولة المبكرة   | التنمية ما قبل المدرسية   |

جدول ملخص بأهم النتائج (تابع)

| النسبة  | تعريف بالمؤشر   | المؤشر  |
|---|---|---|
| <b>مؤشرات لمراقبة حقوق الطفل</b>                    |   |   |
| 99.5%   | نسبة الأطفال دون سن الخامسة الذين يفاد بأن ولاداتهم مسجلة   | تسجيل الولادات                                |
| 1.0%  | نسبة الأطفال في سن 0-17 عاماً الذين يقيمون مع عائلات ولا يعيشون مع أي من الوالدين الحقيقيين   | ترتيبات معيشة الأطفال                         |
| 0.1% (كلا الوالدين)<br>2.9% (أحد الوالدين)          | نسبة الأطفال في سن 0-17 عاماً الذين هم أيتام يقيمون مع عائلات   | الأيتام المقيمون مع عائلات                    |
| 19.6%   | نسبة الأطفال في سن 5-17 عاماً الذين يعملون راهناً (الذين يعملون بأجر أو بدون أجر خارج الأسرة أو يعملون في أي عمل للأسرة كالمزرعة أو المتجر.. أو يعملون بأعمال منزلية بمعدل 4 ساعات فأكثر يومياً). | عمالة الأطفال                                 |
| <b>مؤشرات لمراقبة التدبير الموحد لأمراض الطفولة</b> |   |   |
| 99.9%   | نسبة القائمين على رعاية الأطفال دون سن الخامسة الذين يعرفون علامتين على الأقل تستدعيان التوجه للرعاية على الفور   | المعرفة عن التوجه للرعاية                     |
| <b>مؤشرات لمراقبة عدوى الإيدز</b>                   |   |   |
| 33.9%   | نسبة النساء اللواتي يذكرن بشكل صحيح طريقتين رئيسيتين لتجنب عدوى الإيدز  | المعرفة حول الوقاية من الإيدز                 |
| 16.6%   | نسبة النساء اللواتي يحددن بشكل صحيح معتقدين خاطئين حول الإيدز   | المعرفة بالمعتقدات الخاطئة حول الإيدز         |
| 51.3%   | نسبة النساء اللواتي يحددن بشكل صحيح طريقة نقل عدوى الإيدز من الأم إلى الطفل   | المعرفة حول نقل العدوى من الأم إلى الطفل      |
| 29.3%   | نسبة النساء اللواتي يعبرن عن اتجاهات تمييزية نحو الأشخاص المصابين بعدوى الإيدز  | الاتجاهات نحو الأشخاص المصابين بعدوى الإيدز   |
| 20.8%   | نسبة النساء اللواتي يعرفن أين يمكن إجراء فحص للإيدز   | النساء اللواتي يعرفن مكاناً لإجراء فحص للإيدز |

## الفصل الرابع

### المنهجية

اشتملت خطة المسح الصحي - 2000 على عدة خطوات، كان أولها تشكيل العديد من اللجان، منها اللجنة التنسيقية الفنية العليا التي تضم ممثلين عن الجهات المشاركة والممولة للمسح، وكذلك اللجان الفنية المصغرة التي تضم مختصين في مختلف المواضيع ذات العلاقة فنياً وإدارياً، حيث بدأ العمل على تحديد الاحتياجات والأهداف من خلال الاجتماعات والنقاش مع مختلف الجهات المعنية وكذلك الإطلاع المكثف على التجارب السابقة للدول المحيطة بما في ذلك المؤشرات المدروسة والأمثلة المطروحة وصياغة المؤشرات، ومن ثم البدء في تصميم الاستمارة شكلاً ومضموناً، وقد تم تنفيذ ذلك ضمن إطار عمل جماعي شمل لجنه فنية من ذوي الخبرة في الجهاز المركزي للإحصاء الفلسطيني، ومجموعة أخرى من ذوي الاختصاص من الإحصائيين والأطباء العاملين في وزارة الصحة بالإضافة إلى ممثلين عن منظمة الأمم المتحدة للطفولة، وصندوق الأمم المتحدة للسكان.

#### 1.4 استثمار المسح

على ضوء تحديد الاحتياجات الوطنية من البيانات، تم تطوير استمارة المسح الصحي - 2000 بعد مراجعة عدد من الاستثمارات منها

1. استثمار المسح الصحي الذي نفذته الجهاز في العام 1996.
2. استثمار المسح الديمغرافي الذي نفذته الجهاز في العام 1995.
3. استثمار اليونيسف للمسح متعدد المؤشرات (MICS II).
4. استمارات المسوح الديمغرافية/الصحية لعدد من الدول العربية المحيطة.
5. الاستثمار المعيارية للمسوح الديمغرافية/الصحية (DHS).

تتكون استمارة المسح الصحي - 2000 من ثلاثة أجزاء رئيسية:

**الجزء الأول:** ويشمل على استثمار الأسرة حيث تحتوي على الأقسام التالية:

- صفحة الغلاف: وتحتوي على البيانات التعريفية للأسرة المختارة وسجل المقابلة ونتيجة المقابلة، وكذلك بيانات حول أفراد الأسرة، والنساء المؤهلات (النساء اللواتي سبق لهن الزواج وأعمارهن تقل عن 55 سنة)، والأطفال المؤهلين (أقل من 5 سنوات)، والأطفال من (5-17 سنة) أيضاً تشمل معلومات تعريفية خاصة بفريق العمل وذلك للتمكن من السيطرة على العمليات الميدانية.
- قائمة أفراد الأسرة: تشمل بيانات تفصيلية حول الخصائص الديمغرافية، والصحية لكل فرد من أفراد الأسرة وتتمثل في العمر، والجنس، والتعليم، والمهنة الرئيسية، وحالات التيتيم، والحالة الزوجية للأفراد 12 سنة فأكثر، والتأمين الصحي والإصابة بأمراض مزمنة معينة مثل السكري، والسرطان، وأمراض القلب، وغيرها.
- بيانات المسكن: وتشمل بيانات حول المصدر الرئيسي لمياه الشرب للأسرة، ومصادر الصرف الصحي، ونوع المرحاض الخاص بالأسرة، وكذلك بيانات حول آلية التخلص من البراز للأطفال الذين أعمارهم أقل من 3 سنوات، وعدد الغرف في المسكن، ويحتوي أيضاً هذا القسم على بيانات حول استهلاك الأسرة للملح المؤيدن.

### الجزء الثاني: ويشمل على استمارة المرأة، حيث تحتوي على الأقسام التالية:

- صفحة الغلاف: تحتوي على البيانات التعريفية للأسرة المختارة، وسجل المقابلة، ونتيجة المقابلة.
- الإنجاب: يحتوي على سجل المواليد الأحياء، والمتوفين، والعمر عند الزواج الأول، والحمل الأول، وعدد حالات الإجهاض، وغيرها.
- وسائل تنظيم الأسرة: يحتوي على بيانات حول المعرفة بوسائل تنظيم الأسرة، وانتشار استخدام وسائل تنظيم الأسرة (الاستخدام السابق والحالي).
- الرعاية أثناء الحمل وما بعد الولادة والرضاعة ونوعية وجودة الخدمة المقدمة: يحتوي على بيانات حول الرعاية أثناء الحمل للحملين الأخيرين خلال السنوات الثلاث السابقة للمسح، بالإضافة إلى بيانات حول مكان الولادة، والرعاية بعد الولادة، وانتشار الرضاعة الطبيعية لجميع الولادات الحية التي تمت خلال السنوات الثلاث السابقة، ووزن المولود عند الولادة.
- تطعيم التيتانوس: يحتوي على بيانات حول تلقي السيدات مطعوماً ضد الكزاز في آخر حمل وطيلة فترة حياة السيدة المبحوثة.
- تفضيل الإنجاب: يحتوي على بيانات حول اتجاهات تفضيل الإنجاب، والعدد المرغوب إنجابه حسب الجنس خلال فترة إنجاب السيدة، وكذلك عدد الأطفال المثالي من وجهة نظر المرأة.
- الوعي الصحي والصحة العامة: يحتوي على بيانات حول معرفة السيدات المؤهلات بمواضيع متعلقة بالصحة الإنجابية، ومعرفة مدى ثقافتهن الصحية بشكل عام، والتعرف على وضعهن الصحي.
- المعرفة بمرض الإيدز: يحتوي على بيانات حول معرفة المرأة بمرض الإيدز من حيث طرق الانتقال، والعدوى، وطرق الوقاية منه.

### الجزء الثالث: ويشمل استمارة الطفل حيث تحتوي هذه الاستمارة على الأقسام التالية:

- صفحة الغلاف: تحتوي على البيانات التعريفية للأسرة وسجل المقابلة، ونتيجة المقابلة لاستمارة صحة الطفل.
- تسجيل الأطفال: يحتوي على بيانات عن جميع الأطفال دون الخمس سنوات حول توفر شهادة ميلاد للطفل أو تبليغ ولادة، والأطفال المسجلين في الوثائق الرسمية للأبوين.
- تعليم الأطفال: يحتوي على بيانات حول التعليم، والتحاق الأطفال بالمدارس والمرحلة التعليمية للأطفال من عمر (5-17 سنة) خلال العام الحالي والعام الماضي.
- عمل الأطفال: يحتوي على بيانات حول عمل الأطفال، وعدد الساعات التي عمل خلالها الأطفال من عمر (5-17 سنة) سواء لصالح الأسرة أو خارج الأسرة.
- صحة وتطعيم الأطفال: يحتوي على بيانات حول نسبة تغطية المطاعيم للأطفال دون الخمس سنوات ومدى توفر بطاقات التطعيم، بالإضافة إلى بيانات حول انتشار أمراض الجهاز التنفسي، والإسهال، وعلاج هذه الأمراض.
- صحة عيون الأطفال: يحتوي على بيانات حول مدى اهتمام الأم بصحة عيون أطفالها دون الخمس سنوات، ونسبة الأطفال الذين يعانون من مشاكل صحية في العين.

- القياسات/الوزن والطول: يحتوي على بيانات حول نمو الطفل من خلال قياسات الطول والوزن للأطفال دون الخمس سنوات.

بالإضافة إلى أن الاستمارة تحتوي على صفحة خاصة بملاحظات الباحثة والمشرفة، وعن طبيعة سير المقابلة وإجابات المبحوثة لضمان السيطرة على جودة البيانات.

#### 2.4 العينة والإطار

يراعي تصميم عينة المسح الصحي الفلسطيني- 2000 أهم التوصيات التي اقترحتها اليونيسيف لهذا النوع من المسوح، بالإضافة إلى ضرورة توفير عينة من الأسر التي تتلقى خدمات من المراكز الصحية التي تشرف عليها وزارة الصحة لاستخراج مؤشرات خاصة بالوزارة.

#### 1.2.4 مجتمع الهدف

مجتمع الهدف في هذا المسح هي الأسر الفلسطينية التي تقيم بصورة اعتيادية في الأراضي الفلسطينية، ويتم التركيز في هذا النوع من المسوح على دراسة أوضاع النساء اللواتي سبق لهن الزواج وأعمارهن (15-54) سنة، بالإضافة إلى الأوضاع الصحية للطفل دون سن 5 سنوات.

#### 2.2.4 الإطار

بعد الانتهاء من تنفيذ التعداد العام للسكان والمساكن والمنشآت-1997، تم اعداد إطار للأسر المقيمة في الأراضي الفلسطينية. من هذا الإطار تم اختيار "عينة طبقية عشوائية" شاملة وممثلة للأراضي الفلسطينية لتستخدم بعد ذلك في اختيار عينات جزئية منها لمسوح أسرية مختلفة. تتكون العينة الشاملة من 481 منطقة عد. ومنطقة العد هي تجمع من المساكن المتجاورة تضمن بما معدله 120 أسرة. إن عينة المسح الصحي - 2000 هي عينة جزئية من العينة الشاملة.

#### 3.2.4 حجم العينة

لقد تم تحديد حجم العينة بحيث راعي عدة أمور من أهمها: أن يكون مقدار خطأ المعاينة المرتبط بأهم المؤشرات مقبولاً ضمن المعايير المحددة دولياً بحيث لا تزيد نسبة الخطأ النسبي عن 10% لمعظم المؤشرات. كما تم تحديد حجم العينة بحيث تكون النتائج قابلة للنشر على 3 مستويات نشر. و تم افتراض أن نسبة عدم الاستجابة حوالي 10% وتم اخذ ذلك بعين الاعتبار عند تحديد حجم العينة.

بلغ عدد مناطق العد في العينة 272 منطقة، منها 178 منطقة عد في الضفة الغربية و94 منطقة في قطاع غزة ، تحتوي على 288 خلية موزعة على 194 خلية في الضفة الغربية و94 خلية في غزة. وقد بلغ عدد الأسر التي تمت زيارتها 6,349 أسرة منها 4,295 أسرة من الضفة الغربية و 2,054 أسرة من قطاع غزة.



#### 4.2.4 تصميم العينة

لتوفير عينة من الأسر التي تتلقى خدمات صحية من المراكز الصحية التابعة لوزارة الصحة فقد تم اختيار 23 منطقة عد من الضفة الغربية و21 منطقة عد من قطاع غزة. وقد تم اختيار عينة عشوائية من باقي مناطق العد في العينة الشاملة.

تم استخدام طريقة الخلايا المتراسة (Compact Design) حيث تم تقسيم كل منطقة عد إلى خلايا (مجموعة من المساكن المتجاورة). وقد روعيت الأمور التالية عند تقسيم مناطق العد إلى خلايا:

- أن تكون الخلايا محددة بحدود واضحة المعالم قدر الإمكان، مثل حدود طبيعية أو شوارع أو دخلات قدر الإمكان.
- أن يكون عدد الأسر التقريبي ضمن الخلية متساوياً تقريباً.
- أن يكون عدد الأسر في الخلية ما بين 25 إلى 30 أسرة.

جميع الأسر في الخلايا المختارة كانت مستهدفة في المسح سواءً وردت الأسرة في العينة الشاملة أم لم ترد.

إن عينة المسح الصحي الفلسطيني هي عينة عشوائية طبقية عنقودية متعددة المراحل. حيث تم تصنيف مناطق العد إلى طبقات حسب المحافظة ونوع التجمع عند اختيار العينة الشاملة الممثلة للأراضي الفلسطينية باستثناء منطقة J1\* من محافظة القدس، حيث تم اختيار عينة الأسر من مناطق العد مباشرة دون تقسيمها إلى خلايا.

#### 5.2.4 معدلات التجاوب

بلغت النسبة الإجمالية للاستمارات المكتملة في هذا المسح 94.0%، وبلغت هذه النسبة في الضفة الغربية 93.3% بينما في غزة كانت النسبة 95.5%. أما معدل الاستجابة فقد بلغ 97.7%، حيث بلغ في الضفة الغربية 96.9%، في حين بلغ معدل الاستجابة في قطاع غزة 99.3%.

#### 6.2.4 حساب الأوزان

من الضروري عند حساب التقديرات لمؤشرات المسح أن يتم حساب الأوزان، بحيث يكون لكل وحدة تحليل وزن يتناسب مع احتمال الاختيار للوحدة.

إن تعديل الأوزان مهم للتقليل من التحيز الناشئ عن حالات عدم الاستجابة، كما أن تعديل الأوزان راعى التغير في عدد السكان منذ إجراء التعداد العام للسكان والمساكن والمنشآت عام 1997 وحتى وقت إجراء المسح.

روعي عند حساب الأوزان والتقديرات عدد السكان في الأراضي الفلسطينية وتوزيعهم حسب المنطقة والجنس والفئات العمرية في بداية الربع الثاني من عام 2000، لذا فإن النتائج والتقديرات والنسب الواردة في هذا التقرير تمثل الواقع في الأراضي الفلسطينية في تلك الفترة.

\*J1: تشمل ذلك الجزء من محافظة القدس الذي ضمته إسرائيل عنوة بعيد احتلالها للضفة الغربية في عام 1967.

لقد تم الأخذ بعين الاعتبار تصميم العينة عند حساب الأوزان بمختلف مراحلها، إلا أنه وللتقليل من تعقيدات الحسابات فقد تم افتراض أن الأسر تم اختيارها مباشرة من مناطق العد دون تقسيمها إلى خلايا، أي أنه تم إهمال وجود مرحلة وسطية بين اختيار الأسر واختيار مناطق العد.

#### 7.2.4 حساب التباين

من الضروري أن يجري حساب الأخطاء المرتبطة بالمسح، لأن نشر التقديرات مع الإشارة إلى قيمة الأخطاء المرتبطة بها يعطي فكرة عن درجة دقة النتائج وموثوقية المسح.

إن الخطأ الاجمالي للمسح يصنف إلى نوعين: أخطاء احصائية، وأخطاء غير احصائية. ترتبط الأخطاء غير الاحصائية بإجراءات العمل الإحصائي في مراحلها المختلفة مثل الإخفاق في تفسير أسئلة الاستمارة، وعدم الرغبة في الإجابة الصحيحة، أو عدم القدرة عليها، وسوء التغطية الإحصائية... الخ. وتعتمد هذه الأخطاء على نوعية العمل ونوعية التدريب والإشراف وكفاءة التصميم والتنفيذ وما يرتبط بها من فعاليات مختلفة.

لقد بذل فريق العمل جهوداً حثيثة في مختلف المراحل للتقليل من الأخطاء غير الاحصائية، إلا أنه من الصعب تقدير قيمة هذا النوع من الأخطاء بسبب غياب أساليب قياسية فنية، تقوم على أسس نظرية بمعالجتها.

أما الأخطاء الاحصائية فإنه يمكن تقييمها إحصائياً. وتقاس الأخطاء الاحصائية غالباً بالخطأ المعياري والذي يعرف على أنه الجذر التربيعي الموجب للتباين. لقد تم حساب التباين لهذا المسح باستخدام الحزمة البرمجية CENVAR حيث يتم استخدام طريقة Ultimate Cluster في حساب التباين.

إن صيغة حساب التباين مرتبطة بصيغة حساب التقدير، وتجدر الإشارة إلى أنه تم استخدام النسب والمعدلات والمتوسطات في حساب قيم التقديرات في هذا المسح.

#### 1.4 التجربة القبلية:

تعتبر التجربة القبلية صورة مصغرة عن خطة المسح الرئيسي، لذلك فقد تم تصميمها بحيث تعكس جميع جوانب ومواصفات الخطة الموضوعية لتنفيذ المسح. وتهدف إلى فحص عدة أمور أهمها:

1. التدريب: فحص البرنامج، والأوقات المخصصة لكل بند، آلية التدريب المتبعة، وقدرة المدربين وكفاءتهم، التحضيرات اللازمة من مواد التدريب ومدى شمولها، قدرة المتدربين ومدى التزامهم بالتعليمات.
2. العمل الميداني: هيكلية الفريق العامل في الميدان، والنماذج المستخدمة في العمل الميداني، ومعدلات الإنجاز، والمهام الموكلة للباحثة والمشرفة والمدققة.
3. استمارة المسح: الشكل العام، والترابط والتسلسل بين أجزاء الاستمارة، منطقية وتسلسل الأسئلة الصعبة والمرجحة.
4. إجراء المقابلة: تعاون المبحوثين ومدى الاستجابة، وسهولة الحصول على الوثائق، والوقت المستغرق لإجراء المقابلة.
5. معالجة البيانات: آلية استلام وتسليم الاستمارات ومتابعتها، وآلية البرمجة والتدقيق الآلي.
6. العينة: الخروج بتقدير حول عدد الأسر المتوقع زيادته أو نقصانه بناء على الطريقة التي سيتم فيها اختيار العينة وطريقة السير ميدانياً.

تم اختيار عينة مؤلفة من 117 أسرة معيشية في الضفة الغربية وقطاع غزة، حيث كان توزيع العينة على النحو التالي: الضفة الغربية: شملت التجمعات التالية (رام الله، سلواد، مخيم الجلزون)، ثم اختيار منطقة عد في كل منها، ومن ثم خلية من كل منطقة عد.

قطاع غزة: شملت كلاً من (غزة، مخيم البريج، القراره)، تم اختيار منطقة عد في كل منها، ومن ثم خلية من كل منطقة عد.

وقد توزعت الأسر في العينة حسب المحافظة كالتالي: 69 أسرة في محافظة رام الله والبيرة و 48 أسرة في محافظات غزة ودير البلح وخانيونس.

تم تحضير برنامج لمدة 16 يوماً لتدريب الباحثات بالإضافة إلى يومين إضافيين لتدريب المشرفات والمدققات والمساعدات، حيث بدأ في 2000/01/29، وخلال الدورة التدريبية تم التدريب على طرق القياس والوزن للأطفال، وآلية فحص ملح الطعام وقد كان فريق العمل الميداني مكوناً من 6 باحثات، ومشرفة، ومدققة، ومساعدته، بالإضافة إلى منسق العمل الميداني.

بدأ العمل الميداني للتجربة القبلية في 2000/02/20 واستمر لمدة 5 أيام، تم عقد اجتماع للباحثات اللواتي عملن في قطاع غزة بتاريخ 2000/02/24 ويوم 2000/02/26 للواتي عملن في الضفة الغربية بهدف مناقشتهن والحصول على ملاحظتهن سواء أكانت ذات علاقة بالميدان أو بالاستمارة أو بالمبجوثين. وقد تم إجراء تقييم للتجربة القبلية ونتائجها وأعد التقرير الخاص بذلك، وقد أجريت التعديلات اللازمة والضرورية على كل من الاستمارة ودليل التدريب والية التدريب والجدول الزمني لبنود التدريب وكذلك هيكلية فريق العمل الميداني وغيرها من الأمور التي احتاجت إلى إجراء التعديلات بناء على التوصيات التي وردت في تقرير تقييم التجربة القبلية للمسح.

#### 4.4 العمليات الميدانية

##### 1.4.4 التعيين:

وضعت لجنة المقابلات في الإدارة العامة للعمل الميداني في الجهاز المركزي للاحصاء الفلسطيني معايير لاختيار الفتيات للمقابلة ومن ثم تم فرز الطلبات المقدمة بالاعتماد على هذه المعايير وأجريت المقابلات حيث تم اختيار 72 باحثة، منهن 51 باحثة في الضفة الغربية و 21 باحثة في قطاع غزة. أما طاقم الإشراف والتدقيق والمساعدات فقد تم اختيار 45 مشرفة ومدققة ومساعدته، منهن 32 في الضفة الغربية و 13 في قطاع غزة. كما تم تعيين منسقين إثنين للعمل الميداني واحد في الضفة الغربية والثاني في قطاع غزة، ومساعد لكل منهم.

##### 2.4.4 التدريب:

تم تجهيز كتيب تدريب الباحثة ليشمل جميع المواضيع ذات العلاقة بالعمل الميداني واستيفاء الاستمارة بحيث شمل مهام كل عضو في فريق العمل الميداني، والية الوصول للأسرة، وإجراء المقابلة واستيفاء الاستمارة. وكذلك تم تجهيز كتب تدريب المشرفة والمدققة، بهدف تدريب الطاقم على كل المهارات اللازمة لضمان نجاح المشروع. وقد تم تجهيز برنامج التدريب ليشمل جميع المواضيع الواردة في دليل التدريب. وعقدت الدورة التدريبية في نفس الوقت في كل من

الضفة الغربية وقطاع غزة، حيث تم تدريب فريق العمل للضفة الغربية في مدينة رام الله، وتدريب فريق العمل لقطاع غزة في مدينة غزة.

#### 1.2.4.4 محتوى تدريب فريق العمل الميداني:

تم إجراء دورة تدريبية مدتها 16 يوماً للباحثات ويومين آخرين لطواقم المشرفات والمدققات والمساعدات، حيث شارك في الدورة 147 متدربة، منهن 100 في الضفة الغربية و 47 في قطاع غزة، وعقدت الدورة في الفترة الواقعة ما بين 2000/3/20 ولغاية 2000/4/9.

وقد اشتمل تدريب الباحثات على محاضرات قسمت إلى قسمين:

القسم الأول: يناقش مواضيع عامة خاصة بالباحثة بشكل عام مثل تصميم المسوح الإحصائية، والوصول إلى الأسرة المختارة، وإجراء المقابلات ومهام وواجبات فريق العمل الميداني، بالإضافة إلى إدارة العمل الميداني.

القسم الثاني: الخاص بالمسح الصحي، فقد تم نقاش أهداف المسح وتمارين عديدة حول الاستمارة وبيان طريقة استيفاء أقسامها، بالإضافة إلى المحاضرات الطبية المتخصصة التي قدمها الأطباء المتخصصون، لتكون داعماً لمعرفة الباحثة وحثها على توخي الدقة بدقائق الأمور.

وقد استخدمت المحاضرات المسجلة بواسطة الفيديو لضمان التوحيد في التدريب بين الضفة الغربية وقطاع غزة، كما شمل التدريب على العديد من التمارين العملية الصفية والميدانية والبيئية لضمان حصول المتدربات على جميع المهارات اللازمة لتنفيذ العمل الميداني بنجاح.

#### 3.4.4 آلية العمل الميداني:

قامت الإدارة العامة للعمل الميداني بوضع خطة لتنفيذ العمل الميداني للمسح الرئيسي في الضفة الغربية وقطاع غزة. وقد شملت هذه المرحلة تحضير طاقم البحث، وتحضير لوازم وأدوات العمل (الاستمارات والخرائط وكشوف العينة ووحدات قياس الوزن والطول).

تم إعداد فريقين لتنفيذ العمل الميداني:

الفريق الأول: تعيين 51 باحثة و 12 مشرفة و 13 مساعده و 7 مدققات في الضفة الغربية، وقد تم توزيع الطاقم على ثلاث مناطق (الشمال والوسط والجنوب).

الفريق الثاني: تعيين 21 باحثة و 5 مشرفات و 5 مدققات و 3 مساعدات في قطاع غزة، تم توزيعه على ثلاث مناطق (الشمال والوسط والجنوب).

وقد تم تقسيم كل فريق في كل من الضفة وغزة حسب المحافظة، حيث كان يعمل في كل محافظة طاقم أو طاقمين وكل طاقم كان مكوناً من 3-5 باحثات ومشرفة ومساعدة مشرفة ومدققة، بالإضافة الى منسق عمل ميداني ومساعد في كل من الضفة الغربية وقطاع غزة.

#### 4.4.4 إجراء المقابلات

بدأت الفرق الميدانية بجمع البيانات في كل من الضفة الغربية وقطاع غزة بتاريخ 2000/4/10 وانتهى العمل في الميدان بتاريخ 2000/5/31.

#### 5.4.4 تدقيق البيانات في الميدان:

قامت إدارة المشروع بوضع آلية واضحة لتدقيق البيانات، وتم تدريب طاقم المدققات عليها حيث كانت آلية التدقيق المتبعة كالتالي:

- استلام الاستثمارات المكتملة من الباحثات بشكل يومي.
- فحص كل استثمارة والتأكد من أن جميع النساء المؤهلات والأطفال المؤهلين قد تم جمع بيانات عنهم، وأن جميع الأقسام والأسئلة في الاستثمارة قد تم استيفائها، وأن جميع الإجابات قد تم تسجيلها بدقة.
- إعادة الاستثمارات غير المكتملة أو التي كان بها أخطاء أو أقسامها غير متسقة مع بعضها البعض.
- إعادة مقابلات بنسبة 10% من حجم الخلية باستمارة خاصة بالمشرفة للتأكد من صحة البيانات بالمقارنة مع استثمارة الباحثة.
- اجراء فحص سريع للاعمار واعادة مقابلة من قبل المشرفة للأسر التي تشمل النساء والأطفال في الأعمار الفاصلة بين كون المرأة والطفل مؤهلين أو غير مؤهلين لاستكمال المقابلة معهم، حيث يتم من خلال ذلك التأكد من دقة البيانات التي حصلت عليها الباحثة.

#### 6.4.4 آلية الإشراف والمتابعة:

تم تصميم نماذج خاصة للمتابعة على صعيد استلام وتسليم الاستثمارات على جميع المستويات. كذلك على صعيد متابعة الإنجاز اليومي للباحثات، حيث كانت المشرفة تقوم بتوزيع العمل على الفريق من خلال الخارطة وكشف العينة الاستدلالي. وكانت تقدم تقارير يومية وأسبوعية إلى منسق العمل الميداني وإدارة المشروع، توضح فيها عدد المقابلات المكتملة، وحالات الرفض، والحالات التي لا تنطبق كالوحدات السكنية غير المؤهلة والحالات التي لم يتم فيها تحديد نتيجة المقابلة، والحالات التي لم يكن بالإمكان الاتصال بها ثلاث مرات. بالإضافة الى اجراء زيارات ميدانية من قبل الفنيين ومنسقي العمل الميداني بهدف مراقبة العمل وضمان جودة البيانات والمساعدة في حل أي مشكلة تواجه فريق العمل الميداني.

#### 5.4 معالجة البيانات:

#### 1.5.4 تجهيز برامج الإدخال:

تم استخدام برنامج IMPS في عملية إدخال البيانات وفحص مدى اتساقها. وقد روعي في تصميم البرنامج وشاشات الإدخال الأمور التالية:

1. مطابقتها لشكل الاستثمارة من حيث الترتيب.
2. مطابقة تسلسلها لتسلسل الاستثمارة (تسلسل الصفحات والأقسام) كون الأقسام والأبواب متتابعة تلقائياً.
3. تضمين القيود والشروط على البيانات كما وردت في الاستثمارة وبخاصة الانتقالات الموجودة في أسئلة وأقسام الاستثمارة المختلفة والقيم المسموح بإدخالها، وطباعة التنبيهات للمدخل في حالة الخطأ في الإدخال.
4. سهولة الرجوع إلى الاستثمارة وعمل التعديل عليها.

#### 2.5.4 إدخال البيانات:

بعد الانتهاء من تصميم برامج الإدخال واختبارها والتأكد من جاهزيتها بوشر العمل على إدخال البيانات وذلك بعد أن تم تدريب المدخلين على التعامل مع برامج الإدخال المعدلة على ضوء نتائج التجربة القبليّة. وبعد ذلك بدأ العمل على إدخال البيانات الفعلية للمسح في 2000/04/18 وانتهى العمل على إدخال البيانات بتاريخ 2000/06/08. وقد كان الإدخال يتم من خلال وردتي عمل، صباحية وكان يعمل بها 20 من المدخلين والمدققين والمشرفين، أما الوردية المسائية فكان يعمل بها 17 من المدخلين والمدققين والمشرفين. أيضاً عمل 9 من المدخلين والمدققين والمشرفين نصف وردية.

#### 3.5.4 تدقيق وتنظيف البيانات:

بعد الانتهاء من عملية إدخال البيانات بدأ العمل على تدقيق وفحص البيانات على النحو التالي:

1. تدقيق الانتقالات والقيم المسموح بها حيث كانت فيها المشاكل محدودة جداً.
2. تدقيق التطابق والاتساق بين أسئلة القسم الواحد والأقسام المختلفة، وذلك بناءً على علاقات منطقية.
3. إجراء فحوصات بناءً على علاقات معينة بين الأسئلة المختلفة بحيث كان يتم استخراج قائمة بالاستمارات غير المتطابقة ومراجعتها وتحديد مصدر الخلل فيها، وإذا كان خطأ إدخال كان يتم تعديله فوراً وإذا كانت أخطاء ميدان فكان يتم تحويلها إلى قسم العمل الميداني لإعادة الزيارة مرة أخرى وتصحيح الأخطاء الموجودة في الاستمارة. وقد تضمنت مرحلة تنظيف البيانات مرحلتين هما مرحلة تنظيف بيانات المسح الصحي التي ركزت على النساء المؤهلات من حيث العمر وتاريخ الميلاد والحالة الزوجية والاتساق بين أقسام الأم المختلفة، بالإضافة إلى التركيز على الأطفال المؤهلين وربط ذلك بالعمر وتاريخ الميلاد. أما المرحلة الثانية فقد تضمنت فحص الاتساق ما بين بيانات المسح الصحي - 2000 وبيانات المسح الصحي لعام 1996 وكذلك بيانات التعداد العام للسكان والمساكن والمنشآت - 1997، وبيانات المسح الديمغرافي - 1995 وذلك من خلال إجراء بعض المقارنات.



## الفصل الخامس

### جودة البيانات

#### 1.5 مقدمة

تم جمع بيانات هذا المسح بأسلوب العينة وليس بالحصص الشامل، لذا فهي معرضة لنوعين رئيسيين من الأخطاء. الأول أخطاء المعاينة (الأخطاء الإحصائية)، والثاني أخطاء غير المعاينة (الأخطاء غير الإحصائية). ويقصد بأخطاء المعاينة تلك الأخطاء الناتجة عن تصميم العينة، لهذا فهي سهلة القياس وقد حسب التباين وتأثير تصميم العينة لكل من الأراضي الفلسطينية والضفة الغربية وقطاع غزة.

أما الأخطاء غير الإحصائية فهي ممكنة الحدوث في كل مراحل تنفيذ المشروع، خلال جمع البيانات أو إدخالها والتي يمكن إجمالها بأخطاء عدم الاستجابة، وأخطاء الاستجابة (المبوهة)، وأخطاء المقابلة (الباحثة) وأخطاء إدخال البيانات. لتفادي الأخطاء والحد من تأثيرها بذلت جهود كبيرة من خلال تدريب الباحثات تدريبا مكثفا، وبحضور مجموعة من الخبراء المختصين على المفاهيم والمصطلحات الطبية/الصحية، وتدريبهم على كيفية إجراء المقابلات، والأمور التي يجب اتباعها أثناء إجراء المقابلة، والأمور التي يجب تجنبها، وإجراء التجربة القبلية، وتم إجراء ثلاثة أيام تدريب ميداني خلال الدورة التدريبية.

كما تم تدريب مدخلي البيانات على برنامج الإدخال، وتم تجريب البرنامج على بيانات التجربة القبلية والاستمارات التي تم استيفائها خلال أيام التدريب الميداني التي نفذت ضمن الدورة التدريبية. ومن أجل الاطلاع على صورة الوضع والحد من أية إشكاليات، كان هناك اتصال دائم مع المشرفات والمدققات من خلال الزيارات المستمرة إلى المكاتب الفرعية، والاجتماعات الدورية. إضافة لذلك تم صياغة مجموعة من التعاميم حول العديد من النقاط والملاحظات التذكيرية للباحثات والمدققات والمشرفات، وتم تعميمها عليهن بشكل منتظم. كذلك تم التطرق خلال هذه التعاميم إلى المشاكل التي واجهتها الباحثات أثناء العمل الميداني وتوضيح هذه الأمور.

#### 2.5 تقييم البيانات الصحية والديمغرافية

يتم تقييم البيانات الصحية والديمغرافية حسب المجالات التالية:

1. السمات الديمغرافية التي لها علاقة بتاريخ الميلاد وتقديرات معدلات الخصوبة والوفيات.
2. الرعاية أثناء الحمل ورعاية الأمومة.
3. الرضاعة الطبيعية وأنماط التغذية الإضافية.
4. تطعيم الأطفال.
5. نمو الطفل (قياسات الوزن والطول).

هناك طرق مختلفة لتقييم البيانات تختلف باختلاف المواضيع وتشمل هذه الطرق ما يلي:

1. تكرارات القيم المفقودة وإجابات "أخرى" و "لا أعرف" وفحص عدم الاتساق بين الأقسام المختلفة أو بين تاريخ الميلاد والأقسام الأخرى. إضافة إلى فحص الاتساق الداخلي للبيانات كجزء من منطوقية البيانات واكتمالها.



2. مقارنة بيانات المسح مع المصادر الخارجية الأخرى المشابهة للوضع في الأراضي الفلسطينية وكذلك نتائج المسوح ذات العلاقة التي تمت في الأراضي الفلسطينية.

### 1.2.5 السمات الديمغرافية التي لها علاقة بتاريخ الميلاد وتقديرات معدلات الخصوبة والوفيات:

تم تحديد المرأة المؤهلة بناء على تاريخ ميلادها وحالتها الزوجية، حيث كان يتم استيفاء تاريخ الميلاد من شهادة الميلاد أو من الهوية أو أي وثيقة رسمية أخرى، وقد يكون هناك بعض الأخطاء في أعمار اللواتي لم تتوفر لديهن مثل هذه الوثائق. أما الأطفال فليس هناك مشكلة في توفر شهادات الميلاد، وفي هذا المجال فقد بلغت نسبة النساء المؤهلات اللواتي تم استجوابهن 99.4% من مجموع النساء المؤهلات. أما الأطفال المؤهلين الذين تم جمع بيانات حولهم فقد بلغت نسبتهم 99.8% من مجموع الأطفال المؤهلين. وتبرز أهمية الدقة في تحديد تاريخ الميلاد كون المسح يركز على فئات عمرية محددة لما للعمر من أهمية وتأثير على الوضع الصحي للفرد، وقد اعتمدنا لاحتساب العمر تاريخ ميلاد الفرد وتاريخ إسناد المسح 2000/04/29.

إن أخطاء تسجيل العمر تنتج عن أخطاء في التبليغ عن العمر أثناء استيفاء البيانات، أو عن عدم فهم السؤال الخاص بالعمر، أو خطأ أثناء إدخال بيانات العمر، وبشكل أهم هي ناتجة عن عدم معرفة المبحوث لعمره الفعلي. وأخطاء التبليغ عن العمر تحدث في كل المسوح ولا يستثنى هذا المسح من ذلك. وعلى كل حال، فإن مقدار وخطورة الأخطاء تختلف بين المسوح. ويجب الإشارة هنا إلى أنه خلال السؤال عن كل من العمر بالسنوات الكاملة، وتاريخ الميلاد، استخدمت الوثائق الرسمية كلما أمكن ذلك لاستيفاء بياناتها في هذا المسح.

الطريقة المعيارية لتقييم بيانات العمر هي فحص حجم ومدى التراكم في الأعمار وعند أحاد أعمار معينة، وبشكل عام عند أحاد العمر 0 و 5، بلغت قيمة مقياس "ويبل" المستخدم لفحص بيانات العمر 103.9 لكلا الجنسين وهذا يشير إلى أن البيانات خالية من التراكم عند أحاد العمر 0 و 5، ومقياس "مايزر" و"بانثي" هي على التوالي 5.1 و 2.9 الأمر الذي يدل على عدم تراكم عند أحاد العمر. إن التركيب العمري ونسبة الجنس حسب العمر المستخلصة من بيانات هذا المسح متفقة مع تلك النسب الموجودة في مصادر أخرى، وأثبتت نتائج مقاييس الفحوصات المختلفة المستخدمة بأن بيانات هذا المسح ذات جودة ونوعية عالية.

إن تقديرات معدلات الخصوبة والوفيات اعتمدت على البيانات التي تم الحصول عليها من جدول المواليد، وفي هذا المسح تم الحصول على سجل مواليد كامل لكل النساء اللواتي سبق لهن الزواج وأعمارهن تقل عن 55 سنة. وتم توجيه أسئلة خاصة بكل المواليد الذين أنجبهم المرأة ومعرفة إن كانوا على قيد الحياة أو متوفين. والنتائج المستخلصة من جدول المواليد ظهر أنها جيدة عند مقارنتها بالأسئلة الخاصة بالعدد الكلي للمواليد والوفيات، والسبب أن المبحوثة تكون أكثر قدرة على تذكر الأحداث وتسجيلها بدقة في سجل المواليد. ومع هذا لا تزال البيانات معرضة لمصادر مختلفة من الأخطاء بما فيها نقص في تسجيل المواليد نتيجة نسيانهم وعدم تذكرهم، أو خطأ في تسجيل تاريخ الولادة أو العمر عند الوفاة. ولهذا فمن المهم اكتمال وشمولية تسجيل تاريخ الولادة والعمر عند الوفاة.

إن خطأ تسجيل تاريخ الولادة له تأثير فعلي في تقدير معدلات واتجاهات الخصوبة والوفيات. والشكل الأكثر شيوعاً لهذه المشكلة هو تراكم تاريخ الولادة عند أحاد عمرية معينة ومفضلة. وأشارت فحوصات مختلفة أجريت لتراكم تاريخ الولادة عن أحاد معينة بأن البيانات التي جمعت من سجل المواليد خالية عملياً وواقعياً من هذه المشكلة.

### 2.2.5 الرعاية أثناء الحمل ورعاية الأمومة:

لقد تم سؤال المرأة المؤهلة عن آخر حملين لها في السنوات الثلاث السابقة حول الشخص الذي قام بالمساعدة أثناء الولادة ومكان الولادة، وبخصوص تلقي مطعوم التيتانوس تم سؤال السيدات اللواتي انجبن خلال السنة السابقة للمسح ويمكن تقسيم جودة البيانات لهذا الجزء إلى قسمين:

#### 1. فيما يتعلق بمطعوم التيتانوس:

تم توجيه هذا السؤال للسيدات اللواتي سبق وانجبن خلال السنة السابقة للمسح، ولم يتم توجيه السؤال للسيدات الحوامل حالياً وذلك لأن فترة الحمل تلعب دوراً في موعد تلقي هذا المطعوم، فالسيدات الحوامل لا يأخذن هذا المطعوم خلال الأشهر الثلاثة الأولى من الحمل وقد تتأخر عن تلقي المطاعيم في مواعيدها.

#### 2. الأحمال المكتملة:

وتبرز المشكلة هنا في النسيان مع مرور الزمن، إذ قد لا تذكر الأم إن كانت قد أخذت مطعوم التيتانوس، وإن ذكرت ذلك فهي قد لا تذكر عدد الجرعات وخاصة أننا نسأل عن شيء حدث في الماضي (طيلة فترة حياتها). وفيما يختص بجوانب الاستشارات الطبية قد لا تذكر المرأة أي المؤسسات التي زارتها بهدف الكشف عن حملها وكذلك عدد مرات الزيارة، وكذلك قد تنسى أيضاً الأمراض التي صادفتها أثناء فترة الحمل وخاصة الأمراض التي تعتبر عادية.

### 3.2.5 تطعيم الأطفال:

إن تقييم بيانات المطاعيم تشمل تحليل بطاقات الأطفال التي تم الاطلاع عليها وقياس نسبة دقة التواريخ المسجلة والمكتملة من هذه البطاقات، وبالرغم من وجود هذه التواريخ فإن هناك لا شك نسبة خطأ نتيجة لأخطاء في نقل التواريخ عن البطاقة أو أخطاء في التسجيل عن البطاقة الأصلية. ومن الجدير بالذكر أنه تم جمع البيانات حول المطاعيم لجميع الأطفال الذين نقل أعمارهم عن الخمس سنوات فوجد أن ما نسبته 71.4% لديهم بطاقات صحية وتم الاطلاع عليها. أما الأطفال الذين لا تتوفر لهم بطاقات للمطاعيم البالغة نسبتهم 28.6% منهم 21.3% لديهم بطاقات ولم يتم الاطلاع عليها لعدم تمكن الأم من اطلاع الباحثة على البطاقة، و7.3% ليس لديهم بطاقات، فقد اعتمدنا في جمع البيانات حول المطاعيم التي تلقوها على ذاكرة الأم، حيث كانت نسبة اجابة لا أعرف عند السؤال عن تلقي الطفل للمطعوم لا يتجاوز ما نسبته 1.6% من هؤلاء الأطفال، وكان واضحاً أن الأم قد نسيت في كثير من الأحوال أن تتذكر عدد الجرعات التي تلقاها الطفل حيث بلغت نسبة غير المبين في عدد الجرعات بالنسبة للأسئلة التي تحتاج لذلك بنسبة تتراوح ما بين 10-12%.

### 4.2.5 الرضاعة الطبيعية:

تم جمع البيانات عن الرضاعة الطبيعية لجميع الأطفال من الأم البيولوجية والذين ولدوا خلال السنوات الثلاث السابقة للمسح، وقد تم جمع البيانات بالاعتماد على ذاكرة الأم، وقد يكون هناك إشكاليات في المدة التي بدأت بها الأم إعطاء طفلها الماء فقط، أو إعطائه السوائل والأطعمة، أما بالنسبة لسن الفطام للطفل فإنها كانت أكثر دقة كونها الحدث الأهم في الرضاعة الطبيعية. وتجدر الإشارة إلى أن نسبة الأطفال الذين تم فطامهم قبل إكمالهم الأشهر الثلاثة الأولى من العمر بلغت 12.9% في الأراضي الفلسطينية.

## 5.2.5 حالة التغذية:

لقد تم التركيز أثناء التدريب على هذا الجزء من الاستمارة لحساسيته ودقته المتناهية، إذ إنه أثناء التجربة القبلية تم استخدام مقياسات للوزن تقرب لأقرب 0.1 كغم، وخلال جمع البيانات كان يتم خلع ملابس الأطفال الخارجية وخاصة الثقيلة منها وأحذيتهم أثناء قياس أوزانهم. وقد تم قياس أطوال الأطفال الصغار وهم مستلقون (أقل من سنتين) أما الأطفال الكبار وهم وقوف (أكبر من سنتين وأقل من 5 سنوات) بعد أن تخلع أحذيتهم وتفك جدائلهم مستخدمين الخطوات التي أوصت بها منظمة الصحة العالمية للحصول على أطوال دقيقة. وقد بلغت نسبة الأطفال الذين تم قياس كل من أوزانهم وأطوالهم 96.8% من إجمالي عدد الأطفال في العينة.

## 6.2.5 الأمراض التي تصيب الأطفال:

تم جمع البيانات عن الأطفال دون الخمس سنوات وخلال فترة الأسبوعين السابقين للمسح للتقليل من خطأ النسيان، وقد كانت نسبة الإجابة " لا أعرف" حول الإصابة بالإسهال معدومة مما يشير إلى أن النتائج دقيقة وإن الأم على اتصال دائم مع طفلها وأنها ملمة بالأمور الصحية بالحدود المعقولة، وكذلك فإن نسبة إجابة لا أعرف أو غير مبين قليلة جداً وتكاد تكون معدومة في العديد من الأسئلة ذات العلاقة بصحة الطفل.

وكذلك تم السؤال عن التهابات الجهاز التنفسي لنفس الفئة العمرية والفترة الزمنية، وقد تحرينا الدقة في السؤال عن السعال والكحة العادية والتهابات الرئة من خلال السؤال عن الأعراض المرافقة كسرعة التنفس والحرارة.

## المراجع

1. دائرة الإحصاء المركزية الفلسطينية، 1996. المسح الديمغرافي للضفة الغربية وقطاع غزة: النتائج الأساسية. رام الله - فلسطين.
2. دائرة الإحصاء المركزية الفلسطينية، 1997. المسح الصحي في الضفة الغربية وقطاع غزة: النتائج الأساسية. رام الله - فلسطين.
3. دائرة الإحصاء المركزية الفلسطينية، 1999. المسح الصحي حول صحة الأم والطفل في الضفة الغربية وقطاع غزة - 1996: التقرير الرئيسي. رام الله - فلسطين.
4. الجهاز المركزي للإحصاء، 1994. المشروع العربي للنهوض بالطفولة - هيئة المسوح الصحية الديمغرافية، التقرير الرئيسي. 1994، صنعاء - اليمن.
5. جمهورية السودان - وزارة الصحة الاتحادية، 1995. المسح السوداني حول صحة الأم والطفل 1995، التقرير الرئيسي.
6. جامعة الدول العربية. 1995. المسح العربي لصحة الأم والطفل: الاستبيانات النموذجية. جمهورية مصر العربية.
7. وزارة التخطيط والتنمية - الجهاز المركزي للإحصاء، 1997. المسح الديمغرافي اليمني حول صحة الأم والطفل، التقرير الرئيسي. 1997. صنعاء - اليمن.
8. دائرة الإحصاءات العامة. مسح الخصوبة والصحة الأسرية، 1997. الاستبيانات النموذجية. عمان - الأردن.
9. دائرة الإحصاءات العامة. مسح الخصوبة والصحة الأسرية، 1997. التقرير الرئيسي. عمان - الأردن.

**الجداول**  
**Tables**

## تنويه إلى مستخدمي الجداول

1. الإشارة (-): تعني لا تنطبق.
2. (0.0): تعني أن النسبة صفر أو تقترب من الصفر، أي أنها أقل من 0.05%.

### **Explanatory notes on tables:**

1. The sign (-): Means not applicable.
2. (0.0): Means that the percentage is less than 0.05%.

### Sampling Errors

Sampling Error tables are available upon request. If you are interested in receiving them, please send a request with your name, mailing address, and e-mail with a self addressed envelope to the following address:

*Department of Methods and Standards*

**Palestinian Central Bureau of Statistics**

*P.O.Box 1647,*

*Ramallah, Palestine*

Please cite the name and publication date of this report as shown on page [two]. Correspondence not citing the name of the report and publication date will be neglected.

### أخطاء المعاينة

جداول أخطاء المعاينة لمتغيرات مختارة متوفرة لمن يرغب. للحصول على الجداول، يرجى إرسال خطاب بريدي متضمنا مغلفا فارغا عليه عنوانك الكامل وورقة تتضمن اسمك وعنوانك البريدي وعنوان البريد الإلكتروني (E-Mail) إلى:

*دائرة المعايير والمنهجيات*

*الجهاز المركزي للإحصاء الفلسطيني*

*ص.ب. 1647،*

*رام الله، فلسطين*

يرجى ذكر اسم المطبوعة وتاريخ صدورها كما هو مدون في الصفحة الثانية من هذه المطبوعة. علما بأنه لن يتم الرد على المراسلات التي لا تذكر اسم المطبوعة وتاريخ صدورها، أو لا تتضمن مغلفا فارغا عليه عنوانك الكامل.

جدول 1: أعداد الأسر والنساء المؤهلات والأطفال المؤهلين ومعدلات الاستجابة حسب المنطقة ونوع التجمع ( غير موزون)

Table 1: Number of Households, Eligible Women ,Children and Response Rates by Region and Type of Locality (Unweighted)

| Variable   | Type of Locality<br>نوع التجمع |              |              | Region<br>المنطقة                              |                        |                            | المتغير   |
|--|--------------------------------|--------------|--------------|--|------------------------|----------------------------|---|
|  | مخيم<br>Camp                   | ريف<br>Rural | حضر<br>Urban | الأراضي الفلسطينية<br>Palestinian<br>Territory | قطاع غزة<br>Gaza Strip | الضفة الغربية<br>West Bank |   |
| <b>Number of Households</b>                                      |                                |              |              |  |                        |                            | عدد الأسر                                       |
| Sampled  | 1,201                          | 2,279        | 3,120        | 6,600  | 2,137                  | 4,463                      | في العينة                                       |
| Eligible for interview   | 1,147                          | 2,199        | 3,003        | 6,349  | 2,054                  | 4,295                      | المؤهلة للمقابلة                                |
| Interviewed  | 1,135                          | 2,134        | 2,935        | 6,204  | 2,040                  | 4,164                      | تمت مقابلتها                                    |
| <b>Response Rate</b>   | <b>99.0</b>                    | <b>97.0</b>  | <b>97.7</b>  | <b>97.7</b>                                    | <b>99.3</b>            | <b>96.9</b>                | معدل الاستجابة                                  |
| <b>Number of Women in the Age (12-54) Years and Ever Married</b> |                                |              |              |  |                        |                            | عدد النساء في العمر (12-54) سنة وسبق لهن الزواج |
| Eligible   | 1,114                          | 1,882        | 2,769        | 5,765  | 2,119                  | 3,646                      | مؤهلات  |
| Interviewed  | 1,102                          | 1,872        | 2,755        | 5,729  | 2,103                  | 3,626                      | تم مقابلتهم                                     |
| <b>Response Rate</b>   | <b>98.9</b>                    | <b>99.5</b>  | <b>99.5</b>  | <b>99.4</b>                                    | <b>99.2</b>            | <b>99.5</b>                | معدل الإستجابة                                  |
| <b>Number of Children Under Five Years</b>                       |                                |              |              |  |                        |                            | عدد الأطفال دون الخمس سنوات                     |
| Eligible   | 1,180                          | 2,082        | 2,917        | 6,179  | 2,360                  | 3,819                      | المؤهلين  |
| Interviewed  | 1,175                          | 2,078        | 2,916        | 6,169  | 2,358                  | 3,811                      | الذين تمت مقابلتهم                              |
| <b>Response Rate</b>   | <b>99.6</b>                    | <b>99.8</b>  | <b>99.9</b>  | <b>99.8</b>                                    | <b>99.9</b>            | <b>99.8</b>                | معدل الاستجابة                                  |



جدول 2: التوزيع النسبي للأسر حسب بعض الخصائص الخلفية

Table 2: Percentage Distribution of Households by Selected Background Characteristics

| Background Characteristics                      | النسبة<br>Percentage | الخصائص الخلفية   |
|---|----------------------|---|
| <b>Region</b>                                   |                      | <b>المنطقة</b>  |
| West Bank                                       | 67.8                 | الضفة الغربية   |
| Gaza Strip                                      | 32.2                 | قطاع غزة  |
| <b>Palestinian Territory</b>                    | <b>100.0</b>         | <b>الأراضي الفلسطينية</b>                                       |
| <b>Type of Locality</b>                         |                      | <b>نوع التجمع</b>   |
| Urban   | 55.7                 | حضر   |
| Rural   | 29.7                 | ريف   |
| Camp  | 14.6                 | مخيم  |
| <b>Number of Household Members</b>              |                      | <b>عدد الأفراد في الأسرة</b>                                    |
| 1   | 3.7                  | 1   |
| 2-3   | 18.3                 | 3-2   |
| 4-5   | 22.5                 | 5-4   |
| 6-7   | 25.7                 | 7-6   |
| 8-9   | 16.7                 | 9-8   |
| 10+   | 13.1                 | +10   |
| <b>Total</b>                                    | <b>100.0</b>         | <b>المجموع</b>  |
| At least one child age < 15 years               | 75.3                 | على الأقل يوجد طفل دون 15 سنة                                   |
| At least one child age < 5 years                | 56.2                 | على الأقل يوجد طفل دون 5 سنوات                                  |
| At least one Ever Married woman age 15-49 years | 80.4                 | على الأقل توجد امرأة في الفئة العمرية 15-49 سنة وسبق لها الزواج |
| <b>Number of Households (Weighted)</b>          | <b>448,349</b>       | <b>عدد الأسر (موزون)</b>  |
| <b>Number of Households (Unweighted)</b>        | <b>6,204</b>         | <b>عدد الأسر (غير موزون)</b>                                    |

جدول 3: التوزيع النسبي للنساء 15 - 49 سنة حسب بعض الخصائص الخلفية

**Table 3: Percentage Distribution of Women 15-49 Years by Selected Background Characteristics**

| Background Characteristics                 | النسبة<br>Percentage | الخصائص الخلفية                      |
|--|----------------------|--------------------------------------|
| <b>Region</b>                              |                      | المنطقة                              |
| West Bank                                  | 65.7                 | الضفة الغربية                        |
| Gaza Strip                                 | 34.3                 | قطاع غزة                             |
| <b>Palestinian Territory</b>               | <b>100.0</b>         | <b>الأراضي الفلسطينية</b>            |
| <b>Type of Locality</b>                    |                      | نوع التجمع                           |
| Urban                                      | 55.2                 | حضر                                  |
| Rural                                      | 29.3                 | ريف                                  |
| Camp                                       | 15.5                 | مخيم                                 |
| <b>Age Group</b>                           |                      | الفئة العمرية                        |
| 15-19                                      | 23.2                 | 19-15                                |
| 20-24                                      | 19.8                 | 24-20                                |
| 25-29                                      | 16.8                 | 29-25                                |
| 30-34                                      | 14.0                 | 34-30                                |
| 35-39                                      | 11.4                 | 39-35                                |
| 40-44                                      | 8.6                  | 44-40                                |
| 45-49                                      | 6.2                  | 49-45                                |
| <b>Marital status</b>                      |                      | الحالة الزوجية                       |
| Never Married                              | 35.0                 | لم يسبق لها الزواج                   |
| Currently Married                          | 62.2                 | متزوجة حالياً                        |
| Divorced                                   | 1.4                  | مطابقة                               |
| Widowed                                    | 1.4                  | أرملة                                |
| <b>Reproduction for ever married women</b> |                      | الإجاب للنساء اللواتي سبق لهن الزواج |
| Ever gave Birth                            | 95.4                 | سبق لها الإنجاب                      |
| Never gave Birth                           | 4.6                  | لم يسبق لها الإنجاب                  |
| <b>Education</b>                           |                      | التعليم                              |
| None                                       | 13.3                 | لاشيء                                |
| Elementary                                 | 23.1                 | إبتدائي                              |
| Preparatory                                | 35.9                 | اعدادي                               |
| Secondary +                                | 27.7                 | ثانوي +                              |
| <b>Total</b>                               | <b>100.0</b>         | <b>المجموع</b>                       |
| <b>Number of Women (Weighted)</b>          | <b>677,905</b>       | <b>عدد النساء (موزون)</b>            |
| <b>Number of Women (Unweighted)</b>        | <b>8,366</b>         | <b>عدد النساء (غير موزون)</b>        |

جدول 4: التوزيع النسبي للأطفال دون سن الخامسة حسب بعض الخصائص الخلفية

**Table 4: Percentage Distribution of Children Under Five Years by Selected Background Characteristics**

| Background Characteristics          | النسبة<br>Percentage | الخصائص الخلفية                |
|-------------------------------------|----------------------|--------------------------------|
| <b>Sex</b>                          |                      | <b>الجنس</b>                   |
| Male                                | 50.9                 | ذكور                           |
| Female                              | 49.1                 | إناث                           |
| <b>Region</b>                       |                      | <b>المنطقة</b>                 |
| West Bank                           | 61.3                 | الضفة الغربية                  |
| Gaza Strip                          | 38.7                 | قطاع غزة                       |
| <b>Palestinian Territory</b>        | 100.0                | <b>الأراضي الفلسطينية</b>      |
| <b>Type of Locality</b>             |                      | <b>نوع التجمع</b>              |
| Urban                               | 55.2                 | حضر                            |
| Rural                               | 28.8                 | ريف                            |
| Camp                                | 16.0                 | مخيم                           |
| <b>Age (Months)</b>                 |                      | <b>العمر (بالأشهر)</b>         |
| Less than 6                         | 11.4                 | أقل من 6                       |
| 6-11                                | 10.0                 | 6-11                           |
| 12-23                               | 20.8                 | 12-23                          |
| 24-35                               | 20.1                 | 24-35                          |
| 36-47                               | 19.1                 | 36-47                          |
| 48-59                               | 18.6                 | 48-59                          |
| <b>Mothers Education</b>            |                      | <b>تعليم الأم</b>              |
| None                                | 12.8                 | لا شيء                         |
| Elementary                          | 25.9                 | إبتدائي                        |
| Preparatory                         | 34.8                 | إعدادي                         |
| Secondary +                         | 26.5                 | ثانوي +                        |
| <b>Total</b>                        | <b>100.0</b>         | <b>المجموع</b>                 |
| <b>No. of Children (Weighted)</b>   | <b>577,350</b>       | <b>عدد الأطفال (موزون)</b>     |
| <b>No. of Children (Unweighted)</b> | <b>6,179</b>         | <b>عدد الأطفال (غير موزون)</b> |

جدول 5: التوزيع النسبي للأسر حسب نوع مادة البناء المستخدمة في أرضية المسكن والمنطقة ونوع التجمع

Table 5: Percentage Distribution of Households by Type of Floor Material, Region and Type of Locality

| Type of Floor Material   | نوع التجمع    |                |                | المنطقة               |                |                | نوع مادة بناء الأرضية |
|--------------------------|---------------|----------------|----------------|-----------------------|----------------|----------------|-----------------------|
|                          | مخيم          | ريف            | حضر            | الأراضي الفلسطينية    | قطاع غزة       | الضفة الغربية  |                       |
|                          | Camp          | Rural          | Urban          | Palestinian Territory | Gaza Strip     | West Bank      |                       |
| Earth\ Sand              | 0.2           | 0.4            | 0.7            | 0.5                   | 1.1            | 0.3            | تراب /رمل             |
| Parquet\ Polished Wood   | 0.1           | 0.1            | 0.2            | 0.1                   | 0.2            | 0.1            | ألواح خشبية           |
| Ceramic Tiles            | 82.9          | 73.3           | 86.1           | 81.9                  | 81.8           | 81.9           | رخام/سيراميك/ بلاط    |
| Cement Floor             | 16.7          | 26.1           | 13.0           | 17.4                  | 16.9           | 17.6           | صبة إسمنتية           |
| Others                   | 0.1           | 0.1            | 0.0            | 0.1                   | 0.0            | 0.1            | أخرى                  |
| <b>No. of Households</b> | <b>65,642</b> | <b>133,124</b> | <b>249,515</b> | <b>448,281</b>        | <b>144,497</b> | <b>303,784</b> | <b>عدد الأسر</b>      |

جدول 6: التوزيع النسبي للأسر حسب عدد غرف المسكن والمنطقة ونوع التجمع

Table 6: Percentage Distribution of Households by Number of Rooms, Region and Type of Locality

| Number of Rooms          | نوع التجمع<br>Type of Locality |                |                | المنطقة<br>Region                           |                        |                            | عدد الغرف        |
|--------------------------|--------------------------------|----------------|----------------|---|------------------------|----------------------------|------------------|
|                          | مخيم<br>Camp                   | ريف<br>Rural   | حضر<br>Urban   | الأراضي الفلسطينية<br>Palestinian Territory | قطاع غزة<br>Gaza Strip | الضفة الغربية<br>West Bank |                  |
| 1                        | 7.4                            | 8.4            | 6.6            | 7.3   | 5.8                    | 8.0                        | 1                |
| 2                        | 16.7                           | 20.8           | 17.5           | 18.3  | 13.1                   | 20.8                       | 2                |
| 3                        | 28.9                           | 29.3           | 27.9           | 28.5  | 23.0                   | 31.1                       | 3                |
| 4                        | 26.4                           | 24.2           | 25.4           | 25.2  | 29.1                   | 23.3                       | 4                |
| 5+                       | 20.6                           | 17.3           | 22.6           | 20.7  | 29.0                   | 16.8                       | +5               |
| <b>No. of Households</b> | <b>65,642</b>                  | <b>133,124</b> | <b>249,515</b> | <b>448,281</b>                              | <b>144,497</b>         | <b>303,784</b>             | <b>عدد الأسر</b> |

جدول 7: التوزيع النسبي للأسر حسب درجة الإزدحام في المسكن (عدد الأفراد/للغرفة) والمنطقة ونوع التجمع

Table 7: Percentage Distribution of Households by Housing Density (Person per Room), Region and Type of Locality

| Person Per Room                | نوع التجمع    |                |                | المنطقة                                     |                        |                            | عدد الأفراد/للغرفة      |
|--------------------------------|---------------|----------------|----------------|---|------------------------|----------------------------|-------------------------|
|                                | مخيم<br>Camp  | ريف<br>Rural   | حضر<br>Urban   | الأراضي الفلسطينية<br>Palestinian Territory | قطاع غزة<br>Gaza Strip | الضفة الغربية<br>West Bank |                         |
| Up to 0.99                     | 9.5           | 10.9           | 14.2           | 12.5  | 11.2                   | 13.2                       | حتى 0.99                |
| 1.00 - 1.99                    | 37.5          | 40.9           | 43.0           | 41.6  | 40.3                   | 42.1                       | 1.99 - 1.00             |
| 2.00-2.99                      | 33.1          | 28.8           | 26.6           | 28.2  | 30.9                   | 27.0                       | 2.99 - 2.00             |
| 3.00+                          | 19.9          | 19.4           | 16.2           | 17.7  | 17.6                   | 17.7                       | +3.00                   |
| <b>Average Housing Density</b> | <b>2.11</b>   | <b>2.04</b>    | <b>1.93</b>    | <b>1.99</b>                                 | <b>2.02</b>            | <b>1.98</b>                | معدل الإزدحام في المسكن |
| <b>No. of Households</b>       | <b>65,642</b> | <b>133,124</b> | <b>249,515</b> | <b>448,281</b>                              | <b>144,497</b>         | <b>303,784</b>             | عدد الأسر               |

جدول 8: نسبة السكان حسب مصدر مياه الشرب الرئيس المستخدم وبعض الخصائص الخلفية

Table 8: Percentage of the Population by Main Source of Drinking Water and Selected Background Characteristics

| Background Characteristics   | عدد الأفراد<br>No. of Persons | مصدر مياه شرب آمن*<br>Safe Drinking Water* | مصدر مياه لشرب الرئيس         |                          |                                |                                     |   |                                  |   |  | الخصائص الخلفية    |
|------------------------------|-------------------------------|--|-------------------------------|--------------------------|--------------------------------|-------------------------------------|---|----------------------------------|---|--|--------------------|
|                              |                               |  | Main Source of Drinking Water |                          |                                |                                     |   |                                  |   |  |                    |
|                              |                               |  | المجموع<br>Total              | مصدر آخر<br>Other Source | ينابيع/ جداول<br>Spring/ Canal | تنك محمول على شاحنة<br>Tanker Truck | بئر جمع بدون تمديدات داخل<br>Unpiped Well | بئر جمع مع تمديدات<br>Piped Well | شبكة عامة غير موصولة بالمنزل<br>Outdoor Public System | شبكة عامة موصولة بالمنزل<br>Indoor Public System |                    |
| <b>Type of Locality</b>      |                               |  |                               |                          |                                |                                     |   |                                  |   |  | نوع التجمع         |
| Urban                        | 1,695,551                     | 98.3                                       | 100.0                         | 0.3                      | 0.0                            | 1.4                                 | 0.9                                       | 3.5                              | 2.0   | 91.9   | حضر                |
| Rural                        | 922,283                       | 91.4                                       | 100.0                         | 0.1                      | 2.5                            | 6.0                                 | 5.3                                       | 21.9                             | 0.9   | 63.3   | ريف                |
| Camp                         | 499,327                       | 98.0                                       | 100.0                         | 0.7                      | 0.2                            | 1.1                                 | 0.6                                       | 1.0                              | 7.0   | 89.4   | مخيم               |
| <b>Region</b>                |                               |  |                               |                          |                                |                                     |   |                                  |   |  | المنطقة            |
| West Bank                    | 1,991,976                     | 94.9                                       | 100.0                         | 0.1                      | 1.2                            | 3.8                                 | 3.0                                       | 11.9                             | 0.4   | 79.6   | الضفة الغربية      |
| Gaza Strip                   | 1,125,185                     | 98.6                                       | 100.0                         | 0.5                      | 0.0                            | 0.9                                 | 0.7                                       | 2.6                              | 6.1   | 89.2   | قطاع غزة           |
| <b>Palestinian Territory</b> | <b>3,117,161</b>              | <b>96.2</b>                                | <b>100.0</b>                  | <b>0.3</b>               | <b>0.8</b>                     | <b>2.7</b>                          | <b>2.2</b>                                | <b>8.5</b>                       | <b>2.4</b>  | <b>83.1</b>                                      | الأراضي الفلسطينية |

\* مصدر مياه شرب آمن يضم: شبكة عامة موصولة بالمنزل و شبكة عامة غير موصولة بالمنزل، وبئر جمع مع تمديدات داخل المنزل، وبئر جمع بدون تمديدات داخل المنزل.

\* Safe drinking water include: Indoor public system, Out door public system, Piped well and unpiped well.

جدول 9: التوزيع النسبي للأسر حسب وسيلة التصريف المستخدمة في المسكن والمنطقة ونوع التجمع

**Table 9: Percentage Distribution of Households by Type of Sewage Disposal System, Region and Type of Locality**

| Type of Sewage Disposal System | Type of Locality<br>نوع التجمع |                |                | Region<br>المنطقة                                 |                        |                            | وسيلة التصريف المستخدمة |
|--------------------------------|--------------------------------|----------------|----------------|---|------------------------|----------------------------|-------------------------|
|                                | مخيم<br>Camp                   | ريف<br>Rural   | حضر<br>Urban   | الأراضي<br>الفلسطينية<br>Palestinian<br>Territory | قطاع غزة<br>Gaza Strip | الضفة الغربية<br>West Bank |                         |
| Public Sewer                   | 71.2                           | 6.8            | 56.4           | 43.9  | 59.3                   | 36.5                       | شبكة مجاري عامة         |
| Cesspool                       | 28.2                           | 92.0           | 43.0           | 55.4  | 40.6                   | 62.4                       | حفرة إمتصاصية           |
| Other Means                    | 0.4                            | 0.6            | 0.2            | 0.3   | 0.0                    | 0.5                        | طرق أخرى                |
| Doesn't Exist                  | 0.2                            | 0.6            | 0.4            | 0.4   | 0.1                    | 0.6                        | لا يوجد                 |
| <b>No. of Households</b>       | <b>65,642</b>                  | <b>133,124</b> | <b>249,515</b> | <b>448,281</b>                                    | <b>144,497</b>         | <b>303,784</b>             | <b>عدد الأسر</b>        |



جدول 10: نسبة السكان الذين يستخدمون وسائل صرف صحي حسب بعض الخصائص الخلفية

Table 10: Percentage of the Population with Access to Sanitary Means of Excreta Disposal by Selected Background Characteristics

| Background Characteristics   | عدد الأفراد<br>No. of Persons | لديه وسيلة تصريف<br>Total With Sanitary Means of Excreta Disposal | وسيلة التصريف المستخدمة<br>Type of Sewage Disposal System |                          |                |                      |                              | الخصائص الخلفية    |
|------------------------------|-------------------------------|---|---|--------------------------|----------------|----------------------|------------------------------|--------------------|
|                              |                               |   | المجموع<br>Total  | لا يوجد<br>No Facilities | كلاهما<br>Both | تقليدي<br>Traditionl | مرحاض افرنجي<br>Flush Toilet |                    |
| <b>Type of Locality</b>      |                               |   |   |                          |                |                      |                              | نوع التجمع         |
| Urban                        | 1,695,551                     | 99.6  | 100.0   | 0.4                      | 34.6           | 39.1                 | 25.9                         | حضر                |
| Rural                        | 922,283                       | 99.5  | 100.0   | 0.5                      | 21.5           | 58.7                 | 19.3                         | ريف                |
| Camp                         | 499,327                       | 99.9  | 100.0   | 0.1                      | 29.9           | 55.1                 | 14.9                         | مخيم               |
| <b>Region</b>                |                               |   |   |                          |                |                      |                              | المنطقة            |
| West Bank                    | 1,991,976                     | 99.4  | 100.0   | 0.6                      | 25.6           | 48.4                 | 25.4                         | الضفة الغربية      |
| Gaza Strip                   | 1,125,185                     | 99.9  | 100.0   | 0.1                      | 37.6           | 45.8                 | 16.5                         | قطاع غزة           |
| <b>Palestinian Territory</b> | <b>3,117,161</b>              | <b>99.6</b>   | <b>100.0</b>  | <b>0.4</b>               | <b>29.9</b>    | <b>47.5</b>          | <b>22.2</b>                  | الأراضي الفلسطينية |

جدول 11: نسبة الأفراد 15 سنة فأكثر غير الأميين حسب بعض الخصائص الخلفية والجنس

**Table 11: Percentage of Persons Aged 15 Years and Over Who Are Literate by Selected Background Characteristics and Sex**

| Background Characteristics   | Total                         | المجموع             | Female                        | إناث                | Male                          | ذكور                | الخصائص الخلفية    |
|------------------------------|-------------------------------|---------------------|-------------------------------|---------------------|-------------------------------|---------------------|--------------------|
|                              | عدد الأفراد<br>No. of Persons | غير أمي<br>Literate | عدد الأفراد<br>No. of Persons | غير أمي<br>Literate | عدد الأفراد<br>No. of Persons | غير أمي<br>Literate |                    |
| <b>Age</b>                   |                               |                     |                               |                     |                               |                     | العمر              |
| 15-24                        | 598,028                       | 98.2                | 291,971                       | 98.7                | 306,057                       | 97.8                | 24-15              |
| 25-34                        | 426,015                       | 97.0                | 208,636                       | 96.0                | 217,379                       | 98.0                | 34-25              |
| 35-44                        | 279,737                       | 94.2                | 135,235                       | 91.3                | 144,502                       | 97.0                | 44-35              |
| 45-54                        | 151,150                       | 84.6                | 76,630                        | 74.1                | 74,520                        | 95.4                | 54-45              |
| 55-64                        | 98,476                        | 55.3                | 55,067                        | 33.4                | 43,409                        | 83.0                | 64-55              |
| 65+                          | 102,974                       | 29.4                | 57,656                        | 9.5                 | 45,318                        | 54.7                | +65                |
| <b>Type of Locality</b>      |                               |                     |                               |                     |                               |                     | نوع التجمع         |
| Urban                        | 909,733                       | 90.6                | 452,987                       | 86.4                | 456,746                       | 94.7                | حضر                |
| Rural                        | 491,201                       | 86.5                | 243,937                       | 79.2                | 247,264                       | 93.8                | ريف                |
| Camp                         | 255,446                       | 89.2                | 128,271                       | 84.2                | 127,175                       | 94.4                | مخيم               |
| <b>Region</b>                |                               |                     |                               |                     |                               |                     | المنطقة            |
| West Bank                    | 1,096,443                     | 89.2                | 545,571                       | 83.6                | 550,872                       | 94.7                | الضفة الغربية      |
| Gaza Strip                   | 559,937                       | 89.2                | 279,624                       | 84.6                | 280,313                       | 93.8                | قطاع غزة           |
| <b>Palestinian Territory</b> | <b>1,656,380</b>              | <b>89.2</b>         | <b>825,195</b>                | <b>83.9</b>         | <b>831,185</b>                | <b>94.4</b>         | الأراضي الفلسطينية |

جدول 12: معدلات الإلتحاق بالتعليم حسب العمر والجنس والمنطقة

Table 12: School Enrollment Rates by Age, Sex and Region

| Age          | المنطقة والجنس        |             |             |             |               |             | العمر          |
|--------------|-----------------------|-------------|-------------|-------------|---------------|-------------|----------------|
|              | الأراضي الفلسطينية    |             | قطاع غزة    |             | الضفة الغربية |             |                |
|              | Palestinian Territory |             | Gaza Strip  |             | West Bank     |             |                |
|              | إناث                  | ذكور        | إناث        | ذكور        | إناث          | ذكور        |                |
|              | Female                | Male        | Female      | Male        | Female        | Male        |                |
| 6-11         | 95.4                  | 95.2        | 93.9        | 93.9        | 96.3          | 96.1        | 11-6           |
| 12-14        | 96.9                  | 95.1        | 96.7        | 95.5        | 97.0          | 94.9        | 14-12          |
| 15-17        | 76.9                  | 71.2        | 76.7        | 76.6        | 77.0          | 68.1        | 17-15          |
| 18+          | 6.7                   | 9.3         | 7.3         | 12.5        | 6.4           | 7.7         | +18            |
| <b>Total</b> | <b>40.6</b>           | <b>42.3</b> | <b>43.3</b> | <b>47.0</b> | <b>39.0</b>   | <b>39.8</b> | <b>المجموع</b> |

جدول 13: التوزيع النسبي للأفراد حسب العمر والجنس والمنطقة (نيسان، 2000)

Table 13: Percentage Distribution of Persons by Age, Sex and Region (April, 2000)

| Age Groups            | الأراضي الفلسطينية<br>Palestinian Territory |                  |                  | قطاع غزة<br>Gaza Strip |                |                | الضفة الغربية<br>West Bank |                |                  | فئات العمر         |
|-----------------------|---|------------------|------------------|------------------------|----------------|----------------|----------------------------|----------------|------------------|--------------------|
|                       | المجموع                                     | إناث             | ذكور             | المجموع                | إناث           | ذكور           | المجموع                    | إناث           | ذكور             |                    |
|                       | Total                                       | Female           | Male             | Total                  | Female         | Male           | Total                      | Female         | Male             |                    |
| 0-4                   | 18.5  | 18.4             | 18.7             | 19.8                   | 19.7           | 20.0           | 17.8                       | 17.6           | 17.9             | 4-0                |
| 5-9                   | 15.6  | 15.5             | 15.6             | 16.9                   | 16.8           | 16.9           | 14.8                       | 14.7           | 14.9             | 9-5                |
| 10-14                 | 12.8  | 12.6             | 12.9             | 13.5                   | 13.4           | 13.7           | 12.3                       | 12.2           | 12.4             | 14-10              |
| 15-19                 | 10.4  | 10.2             | 10.5             | 10.5                   | 10.4           | 10.7           | 10.3                       | 10.1           | 10.5             | 19-15              |
| 20-24                 | 8.8   | 8.7              | 8.9              | 8.5                    | 8.5            | 8.5            | 9.0                        | 8.8            | 9.1              | 24-20              |
| 25-29                 | 7.4   | 7.4              | 7.5              | 6.7                    | 6.7            | 6.7            | 7.8                        | 7.8            | 7.9              | 29-25              |
| 30-34                 | 6.2   | 6.1              | 6.3              | 5.6                    | 5.5            | 5.7            | 6.6                        | 6.5            | 6.7              | 34-30              |
| 35-39                 | 5.1   | 5.0              | 5.3              | 4.8                    | 4.5            | 5.0            | 5.4                        | 5.2            | 5.5              | 39-35              |
| 40-44                 | 3.8   | 3.8              | 3.9              | 3.5                    | 3.4            | 3.6            | 4.0                        | 4.0            | 4.1              | 44-40              |
| 45-49                 | 2.7   | 2.7              | 2.7              | 2.6                    | 2.7            | 2.6            | 2.8                        | 2.8            | 2.8              | 49-45              |
| 50-54                 | 2.1   | 2.3              | 2.0              | 2.0                    | 2.1            | 1.9            | 2.2                        | 2.3            | 2.1              | 54-50              |
| 55-59                 | 1.7   | 1.9              | 1.5              | 1.4                    | 1.6            | 1.2            | 1.8                        | 2.0            | 1.6              | 59-55              |
| 60-64                 | 1.5   | 1.7              | 1.3              | 1.3                    | 1.5            | 1.1            | 1.6                        | 1.8            | 1.4              | 64-60              |
| 65-69                 | 1.2   | 1.4              | 1.0              | 1.1                    | 1.1            | 1.0            | 1.3                        | 1.6            | 1.0              | 69-65              |
| 70-74                 | 1.0   | 1.1              | 0.8              | 0.9                    | 1.1            | 0.7            | 1.0                        | 1.2            | 0.9              | 74-70              |
| 75-79                 | 0.6   | 0.5              | 0.6              | 0.4                    | 0.5            | 0.4            | 0.6                        | 0.5            | 0.7              | 79-75              |
| 80-84                 | 0.3   | 0.4              | 0.3              | 0.3                    | 0.3            | 0.2            | 0.4                        | 0.4            | 0.3              | 84-80              |
| 85+                   | 0.3   | 0.3              | 0.2              | 0.2                    | 0.2            | 0.1            | 0.3                        | 0.4            | 0.2              | +85                |
| Don't Know            | 0.0   | 0.0              | 0.0              | 0.0                    | 0.0            | 0.0            | 0.0                        | 0.1            | 0.0              | لا أعرف            |
| <b>No. Of Persons</b> | <b>3,117,290</b>                            | <b>1,543,096</b> | <b>1,574,194</b> | <b>1,125,185</b>       | <b>558,000</b> | <b>567,185</b> | <b>1,992,105</b>           | <b>985,096</b> | <b>1,007,009</b> | <b>عدد الأفراد</b> |

جدول 14: التوزيع النسبي للأسر حسب حجم الأسرة وجنس رب الأسرة والمنطقة

Table 14: Percentage Distribution of Households by Household Size, Sex of Head of Household and Region

| Household Size and Average Household Size | المنطقة وجنس رب الأسرة |               |                |                |               |                |                |               |                | حجم الأسرة ومتوسط حجم الأسرة |
|---|------------------------|---------------|----------------|----------------|---------------|----------------|----------------|---------------|----------------|------------------------------|
|   | الأراضي الفلسطينية     |               |                | قطاع غزة       |               |                | الضفة الغربية  |               |                |                              |
|   | المجموع                | إناث          | ذكور           | المجموع        | إناث          | ذكور           | المجموع        | إناث          | ذكور           |                              |
| Total                                     | Female                 | Male          | Total          | Female         | Male          | Total          | Female         | Male          |                |                              |
| 1   | 3.7                    | 32.4          | 0.9            | 2.3            | 25.2          | 0.5            | 4.3            | 34.8          | 1.1            | 1                            |
| 2   | 9.4                    | 19.7          | 8.4            | 8.5            | 16.5          | 7.9            | 9.8            | 20.7          | 8.6            | 2                            |
| 3   | 8.9                    | 14.0          | 8.4            | 7.0            | 14.7          | 6.4            | 9.8            | 13.8          | 9.4            | 3                            |
| 4   | 10.3                   | 10.6          | 10.3           | 8.5            | 8.0           | 8.5            | 11.2           | 11.5          | 11.1           | 4                            |
| 5   | 12.2                   | 5.8           | 12.8           | 8.8            | 3.8           | 9.2            | 13.8           | 6.5           | 14.6           | 5                            |
| 6   | 13.5                   | 6.2           | 14.2           | 11.8           | 9.4           | 12.0           | 14.2           | 5.1           | 15.2           | 6                            |
| 7   | 12.3                   | 5.2           | 12.9           | 12.5           | 11.7          | 12.6           | 12.2           | 3.0           | 13.2           | 7                            |
| 8   | 9.6                    | 2.2           | 10.3           | 11.3           | 4.7           | 11.9           | 8.8            | 1.4           | 9.6            | 8                            |
| 9   | 7.0                    | 1.8           | 7.6            | 8.4            | 4.2           | 8.7            | 6.4            | 1.0           | 7.0            | 9                            |
| 10+                                       | 13.1                   | 2.1           | 14.2           | 20.9           | 1.8           | 22.3           | 9.5            | 2.2           | 10.2           | +10                          |
| <b>Total</b>                              | <b>100.0</b>           | <b>8.8</b>    | <b>91.2</b>    | <b>100.0</b>   | <b>7.0</b>    | <b>93.0</b>    | <b>100.0</b>   | <b>9.7</b>    | <b>90.3</b>    | <b>المجموع</b>               |
| <b>Average Household Size</b>             | <b>6.1</b>             | <b>3.2</b>    | <b>6.4</b>     | <b>6.9</b>     | <b>3.9</b>    | <b>7.1</b>     | <b>5.7</b>     | <b>2.9</b>    | <b>6.0</b>     | <b>معدل حجم الأسرة</b>       |
| <b>No. of Households</b>                  | <b>448,349</b>         | <b>39,532</b> | <b>408,817</b> | <b>144,497</b> | <b>10,077</b> | <b>134,420</b> | <b>303,852</b> | <b>29,456</b> | <b>274,396</b> | <b>عدد الأسر</b>             |

جدول 15: التوزيع النسبي للأسر حسب حجم الأسرة وجنس رب الأسرة ونوع التجمع

Table 15: Percentage Distribution of Households by Household Size, Sex of Head of Household and Type of Locality

| Household Size and Average Household Size | Type of Locality and Sex of Head of Household |              |               |                |               |                |                |               |                | حجم الأسرة ومتوسط حجم الأسرة |
|---|---|--------------|---------------|----------------|---------------|----------------|----------------|---------------|----------------|------------------------------|
|   | Camp  |              |               | Rural          |               |                | Urban          |               |                |                              |
|   | المجموع                                       | إناث         | ذكور          | المجموع        | إناث          | ذكور           | المجموع        | إناث          | ذكور           |                              |
|   | Total   | Female       | Male          | Total          | Female        | Male           | Total          | Female        | Male           |                              |
| 1   | 3.5   | 28.1         | 0.8           | 4.3            | 36.0          | 1.1            | 3.4            | 31.5          | 0.8            | 1                            |
| 2   | 8.8   | 16.1         | 8.0           | 9.0            | 23.3          | 7.5            | 9.7            | 18.6          | 8.9            | 2                            |
| 3   | 7.4   | 14.8         | 6.5           | 9.5            | 13.4          | 9.1            | 9.0            | 14.2          | 8.6            | 3                            |
| 4   | 8.6   | 4.0          | 9.1           | 10.2           | 10.6          | 10.1           | 10.8           | 12.6          | 10.7           | 4                            |
| 5   | 7.8   | 7.0          | 7.9           | 12.1           | 3.5           | 13.0           | 13.4           | 6.8           | 14.0           | 5                            |
| 6   | 12.3  | 7.7          | 12.8          | 12.0           | 5.7           | 12.6           | 14.6           | 6.0           | 15.3           | 6                            |
| 7   | 12.1  | 8.7          | 12.5          | 13.4           | 2.7           | 14.5           | 11.7           | 5.7           | 12.3           | 7                            |
| 8   | 12.9  | 6.7          | 13.6          | 9.3            | 1.6           | 10.0           | 8.9            | 1.2           | 9.6            | 8                            |
| 9   | 9.1   | 3.3          | 9.8           | 7.3            | 1.4           | 8.0            | 6.4            | 1.6           | 6.8            | 9                            |
| 10+                                       | 17.5  | 3.6          | 19.0          | 12.9           | 1.8           | 14.1           | 12.1           | 1.8           | 13.0           | +10                          |
| <b>Total</b>                              | <b>100.0</b>                                  | <b>9.7</b>   | <b>90.3</b>   | <b>100.0</b>   | <b>9.2</b>    | <b>90.8</b>    | <b>100.0</b>   | <b>8.4</b>    | <b>91.6</b>    | <b>المجموع</b>               |
| <b>Average Household Size</b>             | <b>6.7</b>                                    | <b>3.9</b>   | <b>7.0</b>    | <b>6.0</b>     | <b>2.8</b>    | <b>6.4</b>     | <b>6.0</b>     | <b>3.2</b>    | <b>6.2</b>     | <b>معدل حجم الأسرة</b>       |
| <b>No. of Households</b>                  | <b>65,642</b>                                 | <b>6,389</b> | <b>59,253</b> | <b>133,124</b> | <b>12,290</b> | <b>120,834</b> | <b>249,583</b> | <b>20,853</b> | <b>228,730</b> | <b>عدد الأسر</b>             |

جدول 16: التوزيع النسبي للأفراد 12 سنة فأكثر حسب العمر والحالة الزوجية والحالية والجنس

Table 16: Percentage Distribution of Persons 12 Years and Over by Age, Current Marital Status and Sex

| Age          | عدد الأفراد<br>No. of Persons |                | الحالة الزوجية والجنس<br>Marital Status and Sex |              |                  |              |                  |              |                       |              | العمر          |
|--------------|-------------------------------|----------------|---|--------------|------------------|--------------|------------------|--------------|-----------------------|--------------|----------------|
|              |                               |                | أرمل<br>Widowed                                 |              | مطلق<br>Divorced |              | متزوج<br>Married |              | أعزب<br>Never Married |              |                |
|              | إناث<br>Female                | ذكور<br>Male   | إناث<br>Female                                  | ذكور<br>Male | إناث<br>Female   | ذكور<br>Male | إناث<br>Female   | ذكور<br>Male | إناث<br>Female        | ذكور<br>Male |                |
| Less Than 15 | 111,320                       | 116,193        | 0.0   | 0.0          | 0.0              | 0.0          | 0.2              | 0.0          | 99.8                  | 100.0        | أقل من 15      |
| 15-19        | 157,679                       | 166,201        | 0.0   | 0.0          | 0.0              | 0.1          | 18.4             | 0.7          | 81.6                  | 99.2         | 19-15          |
| 20-24        | 134,292                       | 139,856        | 0.0   | 0.0          | 1.5              | 0.2          | 58.6             | 21.1         | 39.9                  | 78.7         | 24-20          |
| 25-29        | 114,010                       | 117,742        | 0.2   | 0.0          | 1.7              | 0.6          | 78.5             | 65.6         | 19.6                  | 33.8         | 29-25          |
| 30-34        | 94,626                        | 99,637         | 1.0   | 0.0          | 1.8              | 0.4          | 84.4             | 90.1         | 12.8                  | 9.5          | 34-30          |
| 35-39        | 77,115                        | 82,939         | 2.0   | 0.0          | 1.5              | 0.1          | 82.9             | 96.6         | 13.6                  | 3.3          | 39-35          |
| 40-44        | 58,120                        | 61,563         | 5.3   | 0.2          | 3.2              | 0.6          | 81.1             | 96.7         | 10.4                  | 2.5          | 44-40          |
| 45-49        | 42,063                        | 42,769         | 8.2   | 0.0          | 1.6              | 0.2          | 80.7             | 98.5         | 9.5                   | 1.3          | 49-45          |
| 50-54        | 34,567                        | 31,751         | 13.5  | 0.3          | 2.6              | 0.2          | 75.6             | 97.9         | 8.3                   | 1.6          | 54-50          |
| 55-59        | 29,134                        | 23,390         | 18.5  | 0.0          | 3.4              | 0.0          | 74.2             | 99.0         | 3.9                   | 1.0          | 59-55          |
| 60-64        | 25,933                        | 20,019         | 36.1  | 1.1          | 1.4              | 0.5          | 57.9             | 97.6         | 4.6                   | 0.8          | 64-60          |
| 65+          | 57,655                        | 45,318         | 58.5  | 11.6         | 2.9              | 0.0          | 36.9             | 87.5         | 1.7                   | 0.9          | +65            |
| Don't Know   | 741                           | 407            | 60.0  | 48.5         | 0.0              | 0.0          | 40.0             | 51.5         | 0.0                   | 0.0          | لا أعرف        |
| <b>Total</b> | <b>937,255</b>                | <b>947,785</b> | <b>6.7</b>                                      | <b>0.7</b>   | <b>1.4</b>       | <b>0.2</b>   | <b>54.1</b>      | <b>52.0</b>  | <b>37.8</b>           | <b>47.1</b>  | <b>المجموع</b> |

جدول 17: التوزيع النسبي للأفراد 12 سنة فأكثر في الضفة الغربية حسب العمر والحالة الزوجية الحالية والجنس

Table 17: Percentage Distribution of Persons 12 Years and Over in the West Bank by Age, Current Marital Status and Sex

| Age          | عدد الأفراد<br>No. of Persons |                | الحالة الزوجية والجنس<br>Marital Status and Sex |              |                  |              |                  |              |                       |              | العمر          |
|--------------|-------------------------------|----------------|---|--------------|------------------|--------------|------------------|--------------|-----------------------|--------------|----------------|
|              |                               |                | أرمل<br>Widowed                                 |              | مطلق<br>Divorced |              | متزوج<br>Married |              | أعزب<br>Never Married |              |                |
|              | إناث<br>Female                | ذكور<br>Male   | إناث<br>Female                                  | ذكور<br>Male | إناث<br>Female   | ذكور<br>Male | إناث<br>Female   | ذكور<br>Male | إناث<br>Female        | ذكور<br>Male |                |
| Less Than 15 | 68,974                        | 72,168         | 0.0   | 0.0          | 0.0              | 0.0          | 0.0              | 0.0          | 100.0                 | 100.0        | أقل من 15      |
| 15-19        | 99,867                        | 105,633        | 0.0   | 0.0          | 0.0              | 0.1          | 17.2             | 0.5          | 82.8                  | 99.4         | 19-15          |
| 20-24        | 87,039                        | 91,479         | 0.0   | 0.0          | 1.6              | 0.0          | 57.7             | 17.8         | 40.7                  | 82.2         | 24-20          |
| 25-29        | 76,374                        | 79,620         | 0.2   | 0.0          | 1.9              | 0.6          | 75.9             | 59.6         | 22.0                  | 39.8         | 29-25          |
| 30-34        | 64,036                        | 67,339         | 0.7   | 0.0          | 1.4              | 0.1          | 83.1             | 88.7         | 14.8                  | 11.2         | 34-30          |
| 35-39        | 51,696                        | 54,740         | 2.6   | 0.0          | 1.8              | 0.0          | 79.5             | 95.2         | 16.1                  | 4.8          | 39-35          |
| 40-44        | 39,301                        | 41,282         | 4.8   | 0.0          | 3.1              | 1.0          | 79.8             | 95.6         | 12.3                  | 3.4          | 44-40          |
| 45-49        | 27,248                        | 27,842         | 8.3   | 0.0          | 1.4              | 0.3          | 79.6             | 98.2         | 10.7                  | 1.5          | 49-45          |
| 50-54        | 22,716                        | 20,904         | 15.0  | 0.5          | 1.6              | 0.3          | 73.3             | 96.9         | 10.1                  | 2.3          | 54-50          |
| 55-59        | 19,975                        | 16,446         | 18.0  | 0.0          | 3.8              | 0.0          | 73.5             | 98.6         | 4.7                   | 1.4          | 59-55          |
| 60-64        | 17,581                        | 13,893         | 36.6  | 0.7          | 1.0              | 0.7          | 56.2             | 97.5         | 6.2                   | 1.1          | 64-60          |
| 65+          | 39,738                        | 31,694         | 57.5  | 10.3         | 1.8              | 0.0          | 38.6             | 88.5         | 2.1                   | 1.2          | +65            |
| Don't Know   | 566                           | 266            | 78.5  | 21.2         | 0.0              | 0.0          | 21.5             | 78.8         | 0.0                   | 0.0          | لا أعرف        |
| <b>Total</b> | <b>615,111</b>                | <b>623,306</b> | <b>7.0</b>                                      | <b>0.6</b>   | <b>1.3</b>       | <b>0.2</b>   | <b>53.6</b>      | <b>51.5</b>  | <b>38.1</b>           | <b>47.7</b>  | <b>المجموع</b> |



جدول 18: التوزيع النسبي للأفراد 12 سنة فأكثر في قطاع غزة حسب العمر والحالة الزوجية الحالية والجنس

Table 18: Percentage Distribution of Persons 12 Years and Over in Gaza Strip by Age, Current Marital Status and Sex

| Age          | عدد الأفراد<br>No. of Persons |                | الحالة الزوجية والجنس<br>Marital Status and Sex |              |                  |              |                  |              |                       |              | العمر     |
|--------------|-------------------------------|----------------|---|--------------|------------------|--------------|------------------|--------------|-----------------------|--------------|-----------|
|              |                               |                | أرمل<br>Widowed                                 |              | مطلق<br>Divorced |              | متزوج<br>Married |              | أعزب<br>Never Married |              |           |
|              | إناث<br>Female                | ذكور<br>Male   | إناث<br>Female                                  | ذكور<br>Male | إناث<br>Female   | ذكور<br>Male | إناث<br>Female   | ذكور<br>Male | إناث<br>Female        | ذكور<br>Male |           |
| Less Than 15 | 42,346                        | 44,025         | 0.0   | 0.0          | 0.0              | 0.0          | 0.5              | 0.0          | 99.5                  | 100.0        | أقل من 15 |
| 15-19        | 57,812                        | 60,568         | 0.0   | 0.0          | 0.0              | 0.0          | 20.4             | 1.2          | 79.6                  | 98.8         | 19-15     |
| 20-24        | 47,253                        | 48,377         | 0.0   | 0.0          | 1.3              | 0.4          | 60.1             | 27.5         | 38.6                  | 72.1         | 24-20     |
| 25-29        | 37,636                        | 38,122         | 0.0   | 0.0          | 1.5              | 0.6          | 83.9             | 78.2         | 14.6                  | 21.2         | 29-25     |
| 30-34        | 30,590                        | 32,298         | 1.6   | 0.0          | 2.7              | 0.8          | 87.2             | 93.0         | 8.5                   | 6.2          | 34-30     |
| 35-39        | 25,419                        | 28,199         | 0.8   | 0.0          | 1.0              | 0.3          | 89.7             | 99.3         | 8.5                   | 0.4          | 39-35     |
| 40-44        | 18,819                        | 20,281         | 6.1   | 0.5          | 3.4              | 0.0          | 84.1             | 98.8         | 6.4                   | 0.7          | 44-40     |
| 45-49        | 14,815                        | 14,927         | 8.0   | 0.0          | 2.1              | 0.0          | 82.7             | 99.0         | 7.2                   | 1.0          | 49-45     |
| 50-54        | 11,851                        | 10,847         | 10.5  | 0.0          | 4.6              | 0.0          | 80.0             | 100.0        | 4.9                   | 0.0          | 54-50     |
| 55-59        | 9,159                         | 6,944          | 19.6  | 0.0          | 2.6              | 0.0          | 75.7             | 100.0        | 2.1                   | 0.0          | 59-55     |
| 60-64        | 8,352                         | 6,126          | 35.0  | 2.2          | 2.1              | 0.0          | 61.6             | 97.8         | 1.3                   | 0.0          | 64-60     |
| 65+          | 17,917                        | 13,624         | 60.9  | 14.8         | 5.2              | 0.0          | 33.1             | 85.2         | 0.8                   | 0.0          | +65       |
| Don't Know   | 175                           | 141            | 0.0   | 100.0        | 0.0              | 0.0          | 100.0            | 0.0          | 0.0                   | 0.0          | لا أعرف   |
| <b>Total</b> | <b>322,144</b>                | <b>324,479</b> | <b>6.2</b>                                      | <b>0.8</b>   | <b>1.6</b>       | <b>0.2</b>   | <b>55.0</b>      | <b>53.0</b>  | <b>37.2</b>           | <b>46.0</b>  | المجموع   |

جدول 19: العمر الوسيط عند الزواج الأول للنساء من 15-54 سنة اللواتي سبق لهن الزواج حسب العمر الحالي والمنطقة ونوع التجمع

**Table 19: Median Age at First Marriage for Ever Married Women Aged 15-54 Years by Current Age, Region and Type of Locality**

| Current Age  | Type of Locality<br>نوع التجمع |              |              | Region<br>المنطقة                           |                        |                            | العمر الحالي   |
|--------------|--------------------------------|--------------|--------------|---|------------------------|----------------------------|----------------|
|              | مخيم<br>Camp                   | ريف<br>Rural | حضر<br>Urban | الأراضي الفلسطينية<br>Palestinian Territory | قطاع غزة<br>Gaza Strip | الضفة الغربية<br>West Bank |                |
| 15-19        | a                              | a            | a            | a   | a                      | a                          | 19-15          |
| 20-24        | 17.0                           | 18.0         | 18.0         | 18.0  | 17.0                   | 18.0                       | 24-20          |
| 25-29        | 18.0                           | 18.0         | 18.0         | 18.0  | 17.0                   | 18.0                       | 29-25          |
| 30-34        | 20.0                           | 19.0         | 19.0         | 19.0  | 19.0                   | 19.0                       | 34-30          |
| 35-39        | 19.0                           | 19.0         | 18.0         | 19.0  | 18.0                   | 19.0                       | 39-35          |
| 40-44        | 19.0                           | 19.0         | 19.0         | 19.0  | 19.0                   | 19.0                       | 44-40          |
| 45-49        | 20.0                           | 19.0         | 19.0         | 19.0  | 20.0                   | 19.0                       | 49-45          |
| 50-54        | 20.0                           | 19.0         | 18.0         | 19.0  | 20.0                   | 18.0                       | 54-50          |
| <b>Total</b> | <b>18.0</b>                    | <b>18.0</b>  | <b>18.0</b>  | <b>18.0</b>                                 | <b>18.0</b>            | <b>18.0</b>                | <b>المجموع</b> |

a: Omitted because less than 50% of female in the age group have been married.

a: حذف لأن نسبة المتزوجات في هذه الفئة أقل من 50%.

جدول 20: العمر الوسيط عند الزواج الأول للنساء من 15-54 سنة المتزوجات حالياً حسب العمر الحالي

وعدد سنوات الدراسة المكتملة

**Table 20: Median Age at First Marriage for Currently Married Women Aged 15-54 Years by Current Age and Years of Completed Schooling**

| Current Age  | المجموع<br>Total | التعليم (بالسنوات)<br>Years of Schooling Completed |             |             |             |             | العمر الحالي   |
|--------------|------------------|--|-------------|-------------|-------------|-------------|----------------|
|              |                  | +13  | 12-10       | 9-7         | 6-1         | 0           |                |
| 15-19        | a                | a  | a           | a           | a           | a           | 19-15          |
| 20-24        | 18.0             | 20.0   | 18.0        | 16.0        | 16.0        | a           | 24-20          |
| 25-29        | 18.0             | 22.0   | 18.0        | 17.0        | 17.0        | a           | 29-25          |
| 30-34        | 19.0             | 22.0   | 19.0        | 18.0        | 18.0        | 16.0        | 34-30          |
| 35-39        | 19.0             | 23.0   | 20.0        | 18.0        | 18.0        | 18.0        | 39-35          |
| 40-44        | 19.0             | 24.0   | 20.0        | 18.0        | 17.0        | 18.0        | 44-40          |
| 45-49        | 19.0             | 23.0   | 20.0        | 19.0        | 18.0        | 19.0        | 49-45          |
| 50-54        | 19.0             | 25.0   | 22.5        | 18.0        | 18.0        | 19.0        | 54-50          |
| <b>Total</b> | <b>18.0</b>      | <b>22.0</b>  | <b>18.5</b> | <b>17.0</b> | <b>17.0</b> | <b>18.0</b> | <b>المجموع</b> |

a: Omitted because less than 50% of female in the age group have been married.

a: حذف لأن نسبة المتزوجات في هذه الفئة أقل من 50%.

جدول 21: التوزيع النسبي للنساء من 15-54 سنة اللواتي سبق لهن الزواج والمتزوجات حالياً حسب العمر عند الزواج الأول والعمر الحالي

**Table 21: Percentage Distribution of Ever Married Women and Currently Married Women Aged 15-54 Years by Age at First Marriage and Current Age**

| Age at First Marriage                                     | العمر الحالي<br>Current Age                                |               |               |               |               |               |               |               | العمر عند الزواج الأول |
|---|--|---------------|---------------|---------------|---------------|---------------|---------------|---------------|------------------------|
|   | 54-50  | 49-45         | 44-40         | 39-35         | 34-30         | 29-25         | 24-20         | 19-15         |                        |
|   | <b>Ever Married Women</b><br>النساء اللواتي سبق لهن الزواج |               |               |               |               |               |               |               |                        |
| 14 or Less  | 9.7  | 5.1           | 6.8           | 4.5           | 3.8           | 4.6           | 6.2           | 5.6           | 14 فأقل                |
| 15  | 6.7  | 8.9           | 8.7           | 8.6           | 6.9           | 9.2           | 11.6          | 22.6          | 15                     |
| 16  | 7.9  | 10.1          | 10.5          | 11.1          | 10.5          | 13.5          | 15.5          | 23.0          | 16                     |
| 17  | 13.3   | 7.4           | 8.5           | 11.0          | 9.9           | 16.5          | 15.0          | 29.1          | 17                     |
| 18  | 9.7  | 9.7           | 13.8          | 14.3          | 12.1          | 15.1          | 17.4          | 16.4          | 18                     |
| 19  | 7.6  | 12.2          | 11.0          | 8.4           | 11.4          | 10.6          | 15.2          | 3.3           | 19                     |
| 20  | 7.2  | 9.7           | 6.9           | 11.2          | 11.4          | 7.2           | 8.3           | -             | 20                     |
| 21  | 4.5  | 5.6           | 5.2           | 5.3           | 7.0           | 4.2           | 5.8           | -             | 21                     |
| 22  | 6.3  | 7.6           | 6.1           | 4.4           | 8.6           | 4.5           | 3.1           | -             | 22                     |
| 23  | 4.1  | 5.8           | 4.9           | 5.5           | 5.0           | 4.3           | 1.4           | -             | 23                     |
| 24  | 5.8  | 4.2           | 2.5           | 3.5           | 3.9           | 4.2           | 0.5           | -             | 24                     |
| 25+   | 17.2   | 13.7          | 15.1          | 12.2          | 9.5           | 6.1           | -             | -             | +25                    |
| <b>No. of Women</b>                                       | <b>31,279</b>  | <b>37,460</b> | <b>51,773</b> | <b>66,479</b> | <b>82,065</b> | <b>91,280</b> | <b>80,200</b> | <b>28,659</b> | <b>عدد النساء</b>      |
| <b>Currently Married Women</b><br>النساء المتزوجات حالياً |  |               |               |               |               |               |               |               |                        |
| 14 or Less  | 7.7  | 5.6           | 7.1           | 4.6           | 3.9           | 4.2           | 6.0           | 5.6           | 14 فأقل                |
| 15  | 6.9  | 8.0           | 9.0           | 8.5           | 6.6           | 9.1           | 11.8          | 22.6          | 15                     |
| 16  | 8.1  | 10.0          | 10.5          | 11.0          | 10.8          | 13.7          | 15.3          | 23.0          | 16                     |
| 17  | 14.4   | 7.6           | 8.7           | 10.9          | 10.0          | 16.4          | 15.0          | 29.1          | 17                     |
| 18  | 9.0  | 10.8          | 13.9          | 14.2          | 12.1          | 15.3          | 17.6          | 16.4          | 18                     |
| 19  | 7.1  | 13.2          | 11.0          | 8.4           | 11.6          | 10.9          | 14.9          | 3.3           | 19                     |
| 20  | 6.0  | 9.8           | 6.5           | 11.3          | 11.7          | 7.1           | 8.4           | -             | 20                     |
| 21  | 5.4  | 5.7           | 5.4           | 5.5           | 6.5           | 4.2           | 5.9           | -             | 21                     |
| 22  | 6.6  | 7.9           | 6.4           | 4.6           | 8.6           | 4.5           | 3.1           | -             | 22                     |
| 23  | 4.3  | 5.8           | 4.7           | 5.3           | 4.9           | 4.4           | 1.5           | -             | 23                     |
| 24  | 6.5  | 3.9           | 2.3           | 3.2           | 3.8           | 4.1           | 0.5           | -             | 24                     |
| 25+   | 18.0   | 11.7          | 14.5          | 12.5          | 9.5           | 6.1           | -             | -             | +25                    |
| <b>No. of Women</b>                                       | <b>25,874</b>  | <b>33,373</b> | <b>47,025</b> | <b>63,854</b> | <b>79,418</b> | <b>89,194</b> | <b>78,199</b> | <b>28,659</b> | <b>عدد النساء</b>      |

جدول 22: التوزيع النسبي للنساء من 15 - 54 سنة اللواتي سبق لهن الزواج حسب درجة القرابة مع الزوج والعمر والمنطقة

**Table 22: Percentage Distribution of Ever Married Women Aged 15-54 Years by Degree of Consanguinity, Age and Region**

| Relation to Husband and Region | المجموع<br>Total | العمر         |               |               |               |               |               |               |               | درجة القرابة والمنطقة |
|--------------------------------|------------------|---------------|---------------|---------------|---------------|---------------|---------------|---------------|---------------|-----------------------|
|                                |                  | 54-50         | 49-45         | 44-40         | 39-35         | 34-30         | 29-25         | 24-20         | 19-15         |                       |
| <b>West Bank</b>               |                  |               |               |               |               |               |               |               |               | الضفة الغربية         |
| Cousins                        | 26.4             | 21.4          | 26.0          | 23.6          | 28.5          | 25.6          | 25.9          | 29.6          | 27.8          | قرابة درجة أولى       |
| Other Relative (Same Hamoula)  | 19.4             | 19.4          | 19.0          | 21.9          | 18.7          | 18.5          | 18.9          | 19.5          | 20.2          | قريب (من نفس الحمولة) |
| No Relation                    | 54.2             | 59.2          | 55.0          | 54.5          | 52.8          | 55.9          | 55.2          | 50.9          | 52.0          | لا توجد علاقة         |
| <b>No. of Women</b>            | <b>303,952</b>   | <b>20,205</b> | <b>23,934</b> | <b>34,463</b> | <b>43,226</b> | <b>54,093</b> | <b>59,488</b> | <b>51,345</b> | <b>17,198</b> | عدد النساء            |
| <b>Gaza Strip</b>              |                  |               |               |               |               |               |               |               |               | قطاع غزة              |
| Cousins                        | 31.4             | 30.2          | 28.6          | 35.2          | 33.4          | 30.3          | 33.5          | 27.9          | 32.6          | قرابة درجة أولى       |
| Other Relative (Same Hamoula)  | 21.5             | 28.6          | 24.9          | 24.6          | 18.2          | 25.4          | 19.4          | 18.7          | 15.6          | قريب (من نفس الحمولة) |
| No Relation                    | 47.1             | 41.2          | 46.5          | 40.2          | 48.4          | 44.3          | 47.1          | 53.4          | 51.8          | لا توجد علاقة         |
| <b>No. of Women</b>            | <b>165,243</b>   | <b>11,074</b> | <b>13,526</b> | <b>17,311</b> | <b>23,253</b> | <b>27,972</b> | <b>31,792</b> | <b>28,854</b> | <b>11,461</b> | عدد النساء            |
| <b>Palestinian Territory</b>   |                  |               |               |               |               |               |               |               |               | الأراضي الفلسطينية    |
| Cousins                        | 28.2             | 24.5          | 26.9          | 27.5          | 30.2          | 27.2          | 28.6          | 29.0          | 29.7          | قرابة درجة أولى       |
| Other Relative (Same Hamoula)  | 20.1             | 22.7          | 21.2          | 22.8          | 18.5          | 20.9          | 19.0          | 19.2          | 18.4          | قريب (من نفس الحمولة) |
| No Relation                    | 51.7             | 52.8          | 51.9          | 49.7          | 51.3          | 51.9          | 52.4          | 51.8          | 51.9          | لا توجد علاقة         |
| <b>No. of Women</b>            | <b>469,195</b>   | <b>31,279</b> | <b>37,460</b> | <b>51,774</b> | <b>66,479</b> | <b>82,065</b> | <b>91,280</b> | <b>80,199</b> | <b>28,659</b> | عدد النساء            |

جدول 23: معدلات الخصوبة التفصيلية العمرية والكلية خلال السنة السابقة للمسح ، حسب المنطقة

(1999 )

**Table 23: Age Specific Fertility Rates and Total Fertility Rates During the Year Preceding the Survey, by Region (1999)**

| Age Groups                  | Region<br>المنطقة                           |                        |                            | فئات العمر                |
|-----------------------------|---|------------------------|----------------------------|---------------------------|
|                             | الأراضي الفلسطينية<br>Palestinian Territory | قطاع غزة<br>Gaza Strip | الضفة الغربية<br>West Bank |                           |
| 15-19                       | 77  | 72                     | 79                         | 19-15                     |
| 20-24                       | 311   | 365                    | 285                        | 24-20                     |
| 25-29                       | 300   | 319                    | 290                        | 29-25                     |
| 30-34                       | 268   | 321                    | 244                        | 34-30                     |
| 35-39                       | 169   | 192                    | 158                        | 39-35                     |
| 40-44                       | 57  | 93                     | 41                         | 44-40                     |
| 45-49                       | 4   | 0                      | 7                          | 49-45                     |
| <b>Total Fertility Rate</b> | <b>5.93</b>                                 | <b>6.81</b>            | <b>5.52</b>                | <b>معدل الخصوبة الكلي</b> |

جدول 24: معدلات الخصوبة الكلية حسب بعض الخصائص الخلفية

**Table 24: Total Fertility Rates by Selected Background Characteristics**

| Background Characteristics | معدلات الخصوبة الكلية<br>Total Fertility Rates | الخصائص الخلفية   |
|----------------------------|--|-------------------|
| <b>Type of Locality</b>    |  | <b>نوع التجمع</b> |
| Urban                      | 5.85   | حضر               |
| Rural                      | 6.07   | ريف               |
| Camp                       | 6.06   | مخيم              |
| <b>Education</b>           |  | <b>التعليم</b>    |
| Less than Secondary        | 6.64   | أقل من ثانوي      |
| Secondary                  | 5.37   | ثانوي             |
| More than Secondary        | 4.1  | أعلى من ثانوي     |

جدول 25: التوزيع النسبي للنساء اللواتي سبق لهن الزواج وللنساء المتزوجات حاليا حسب العمر وعدد الأطفال الذين سبق إنجابهم ومتوسط عدد الأطفال الذين سبق إنجابهم ومتوسط عدد الأحياء

**Table 25: Percentage Distribution of Ever Married Women and Currently Married by Age, Number of Children Ever Born, Mean Number of CEB to Women, Mean Number of Live Children**

| Age                            | متوسط عدد الأحياء            | متوسط عدد الأطفال الذين سبق إنجابهم | عدد النساء<br>No. of Women | عدد الأطفال الذين سبق إنجابهم<br>Children Ever Born |            |            |            |            |             |             |             |             |            |             | العمر          |
|--------------------------------|------------------------------|-------------------------------------|----------------------------|---|------------|------------|------------|------------|-------------|-------------|-------------|-------------|------------|-------------|----------------|
|                                | Mean Number of Live Children | Mean Number of CEB                  |                            | +10   | 9          | 8          | 7          | 6          | 5           | 4           | 3           | 2           | 1          | 0           |                |
| <b>Ever Married Women</b>      |                              |                                     |                            | <b>النساء اللواتي سبق لهن الزواج</b>                |            |            |            |            |             |             |             |             |            |             |                |
| 15-19                          | 0.64                         | 0.66                                | 28,659                     | -   | -          | -          | -          | -          | -           | 0.6         | 0.8         | 15.2        | 30.8       | 52.6        | 19-15          |
| 20-24                          | 1.84                         | 1.89                                | 80,200                     | -   | -          | -          | 0.1        | 0.4        | 1.5         | 8.6         | 21.3        | 27.3        | 25.9       | 14.9        | 24-20          |
| 25-29                          | 3.27                         | 3.37                                | 91,280                     | -   | -          | 0.7        | 3.3        | 7.1        | 14.4        | 24.6        | 19.7        | 13.8        | 9.0        | 7.4         | 29-25          |
| 30-34                          | 4.64                         | 4.82                                | 82,065                     | 2.1   | 2.6        | 4.7        | 10.1       | 16.0       | 21.3        | 18.6        | 12.4        | 6.1         | 2.1        | 4.0         | 34-30          |
| 35-39                          | 5.65                         | 5.91                                | 66,479                     | 9.6   | 7.4        | 12.3       | 13.5       | 16.3       | 11.6        | 10.9        | 5.5         | 3.3         | 4.7        | 4.9         | 39-35          |
| 40-44                          | 6.41                         | 6.81                                | 51,773                     | 22.4  | 10.8       | 12.3       | 10.7       | 8.1        | 10.0        | 9.7         | 3.9         | 3.7         | 2.6        | 5.8         | 44-40          |
| 45-49                          | 6.98                         | 7.49                                | 37,460                     | 30.2  | 10.4       | 10.9       | 13.2       | 6.9        | 10.0        | 5.1         | 2.8         | 4.2         | 1.5        | 4.8         | 49-45          |
| 50-54                          | 6.71                         | 7.33                                | 31,279                     | 27.7  | 15.4       | 10.2       | 9.1        | 8.2        | 8.2         | 7.7         | 3.9         | 3.2         | 0.3        | 6.1         | 54-50          |
| <b>Total</b>                   | <b>4.31</b>                  | <b>4.54</b>                         | <b>469,195</b>             | <b>8.5</b>  | <b>4.5</b> | <b>5.6</b> | <b>7.2</b> | <b>8.5</b> | <b>10.9</b> | <b>13.1</b> | <b>11.4</b> | <b>10.8</b> | <b>9.5</b> | <b>10.0</b> | <b>المجموع</b> |
| <b>Currently Married Women</b> |                              |                                     |                            | <b>النساء المتزوجات حاليا</b>                       |            |            |            |            |             |             |             |             |            |             |                |
| 15-19                          | 0.64                         | 0.66                                | 28,659                     | -   | -          | -          | -          | -          | -           | 0.6         | 0.8         | 15.2        | 30.8       | 52.6        | 19-15          |
| 20-24                          | 1.87                         | 1.92                                | 78,199                     | -   | -          | -          | 0.1        | 0.4        | 1.6         | 8.8         | 21.7        | 27.5        | 25.6       | 14.3        | 24-20          |
| 25-29                          | 3.32                         | 3.42                                | 89,194                     | -   | -          | 0.7        | 3.3        | 7.3        | 14.6        | 25.1        | 19.9        | 13.6        | 8.8        | 6.7         | 29-25          |
| 30-34                          | 4.70                         | 4.89                                | 79,418                     | 2.1   | 2.7        | 4.8        | 10.3       | 16.1       | 21.8        | 19.0        | 12.3        | 5.4         | 2.0        | 3.5         | 34-30          |
| 35-39                          | 5.77                         | 6.04                                | 63,854                     | 10.0  | 7.6        | 12.8       | 13.9       | 16.7       | 11.7        | 10.9        | 5.1         | 3.2         | 3.6        | 4.5         | 39-35          |
| 40-44                          | 6.68                         | 7.09                                | 47,025                     | 24.3  | 11.5       | 12.4       | 11.4       | 8.1        | 9.9         | 9.3         | 3.4         | 3.1         | 2.2        | 4.4         | 44-40          |
| 45-49                          | 7.16                         | 7.68                                | 33,373                     | 31.3  | 11.1       | 11.6       | 13.4       | 6.0        | 10.6        | 4.5         | 2.4         | 3.7         | 1.1        | 4.3         | 49-45          |
| 50-54                          | 6.97                         | 7.62                                | 25,873                     | 30.2  | 16.0       | 9.5        | 9.8        | 7.5        | 9.0         | 7.7         | 2.9         | 2.0         | 0.4        | 5.0         | 54-50          |
| <b>Total</b>                   | <b>4.34</b>                  | <b>4.57</b>                         | <b>445,595</b>             | <b>8.5</b>  | <b>4.5</b> | <b>5.6</b> | <b>7.3</b> | <b>8.5</b> | <b>11.1</b> | <b>13.3</b> | <b>11.5</b> | <b>10.7</b> | <b>9.4</b> | <b>9.6</b>  | <b>المجموع</b> |



جدول 26: متوسط عدد الأطفال الذين سبق إنجابهم لكل امرأة سبق لها الإنجاب حسب العمر الحالي والمنطقة والعمر عند

الزواج الأول

Table 26: Mean Number of Children Ever Born to Women (Who had at Least one Child) by Current Age, Region and Age at First Marriage

| Current Age and Region       | المجموع<br>Total | العمر عند الزواج الأول<br>Age at First Marriage |            |            |            |            |            |            |            |            |            |            |            | العمر الحالي<br>والمنطقة  |       |
|------------------------------|------------------|---|------------|------------|------------|------------|------------|------------|------------|------------|------------|------------|------------|---------------------------|-------|
|                              |                  | +25   | 24         | 23         | 22         | 21         | 20         | 19         | 18         | 17         | 16         | 15         | 15>        |                           |       |
|                              |                  |   |            |            |            |            |            |            |            |            |            |            |            |                           |       |
| <b>West Bank</b>             |                  |   |            |            |            |            |            |            |            |            |            |            |            | <b>الضفة الغربية</b>      |       |
| 15-19                        | 1.3              | -   | -          | -          | -          | -          | -          | -          | -          | 1.0        | 1.1        | 1.3        | 1.5        | 1.7                       | 19-15 |
| 20-24                        | 2.2              | -   | -          | 1.0        | 1.0        | 1.2        | 1.3        | 1.7        | 1.9        | 2.4        | 2.7        | 3.0        | 3.1        | 24-20                     |       |
| 25-29                        | 3.5              | 1.3   | 1.5        | 1.8        | 2.2        | 2.7        | 2.9        | 3.6        | 3.7        | 4.1        | 4.3        | 4.5        | 5.1        | 29-25                     |       |
| 30-34                        | 4.8              | 2.8   | 3.5        | 3.5        | 4.3        | 4.3        | 4.4        | 5.2        | 5.1        | 5.4        | 5.6        | 6.4        | 6.4        | 34-30                     |       |
| 35-39                        | 5.8              | 3.3   | 4.5        | 4.1        | 5.1        | 5.1        | 5.9        | 5.9        | 6.3        | 6.4        | 7.3        | 7.2        | 7.4        | 39-35                     |       |
| 40-44                        | 6.9              | 3.9   | 5.2        | 5.8        | 6.5        | 6.3        | 5.8        | 7.9        | 7.2        | 8.6        | 8.2        | 8.1        | 7.7        | 44-40                     |       |
| 45-49                        | 7.5              | 4.2   | 7.5        | 6.3        | 6.1        | 6.2        | 7.3        | 7.8        | 8.0        | 9.0        | 8.9        | 9.0        | 9.5        | 49-45                     |       |
| 50-54                        | 7.8              | 5.5   | 6.6        | 6.8        | 8.0        | 6.7        | 7.4        | 6.6        | 8.3        | 7.9        | 9.1        | 9.4        | 9.4        | 54-50                     |       |
| <b>Total</b>                 | <b>4.8</b>       | <b>3.4</b>                                      | <b>4.3</b> | <b>4.2</b> | <b>4.5</b> | <b>4.3</b> | <b>4.5</b> | <b>4.8</b> | <b>4.8</b> | <b>4.9</b> | <b>5.3</b> | <b>5.6</b> | <b>6.8</b> | <b>المجموع</b>            |       |
| <b>Gaza Strip</b>            |                  |   |            |            |            |            |            |            |            |            |            |            |            | <b>قطاع غزة</b>           |       |
| 15-19                        | 1.5              | -   | -          | -          | -          | -          | -          | -          | -          | 1.0        | 1.1        | 1.4        | 1.5        | 2.4                       | 19-15 |
| 20-24                        | 2.3              | -   | -          | 1.0        | 1.0        | 1.3        | 1.4        | 1.7        | 1.9        | 2.5        | 2.6        | 3.3        | 3.1        | 24-20                     |       |
| 25-29                        | 4.0              | 1.3   | 1.3        | 2.1        | 2.1        | 2.7        | 3.2        | 3.3        | 4.2        | 4.3        | 4.7        | 5.0        | 5.3        | 29-25                     |       |
| 30-34                        | 5.5              | 2.7   | 3.8        | 4.5        | 5.0        | 4.2        | 4.9        | 5.4        | 5.8        | 5.4        | 7.0        | 7.7        | 7.0        | 34-30                     |       |
| 35-39                        | 6.9              | 3.4   | 4.2        | 5.5        | 7.1        | 6.8        | 6.3        | 7.0        | 7.3        | 8.1        | 7.6        | 8.0        | 9.7        | 39-35                     |       |
| 40-44                        | 7.9              | 5.0   | 6.0        | 6.4        | 7.5        | 6.5        | 6.1        | 8.6        | 8.5        | 9.5        | 9.9        | 9.2        | 9.6        | 44-40                     |       |
| 45-49                        | 8.3              | 6.3   | 6.0        | 6.3        | 8.4        | 8.3        | 7.3        | 9.0        | 9.5        | 10.0       | 10.8       | 9.0        | 10.8       | 49-45                     |       |
| 50-54                        | 7.9              | 6.1   | 7.2        | 8.2        | 7.7        | 9.0        | 6.2        | 7.6        | 9.3        | 9.4        | 9.7        | 7.8        | 9.0        | 54-50                     |       |
| <b>Total</b>                 | <b>5.4</b>       | <b>4.5</b>                                      | <b>4.8</b> | <b>5.0</b> | <b>5.8</b> | <b>5.1</b> | <b>5.0</b> | <b>5.1</b> | <b>5.3</b> | <b>5.6</b> | <b>5.6</b> | <b>6.0</b> | <b>6.2</b> | <b>المجموع</b>            |       |
| <b>Palestinian Territory</b> |                  |   |            |            |            |            |            |            |            |            |            |            |            | <b>الأراضي الفلسطينية</b> |       |
| 15-19                        | 1.4              | -   | -          | -          | -          | -          | -          | -          | -          | 1.0        | 1.1        | 1.4        | 1.5        | 2.2                       | 19-15 |
| 20-24                        | 2.2              | -   | -          | 1.0        | 1.0        | 1.3        | 1.3        | 1.7        | 1.9        | 2.4        | 2.7        | 3.1        | 3.2        | 24-20                     |       |
| 25-29                        | 3.6              | 1.3   | 1.5        | 1.9        | 2.2        | 2.7        | 3.0        | 3.4        | 3.9        | 4.1        | 4.5        | 4.6        | 5.1        | 29-25                     |       |
| 30-34                        | 5.0              | 2.8   | 3.6        | 3.9        | 4.4        | 4.2        | 4.6        | 5.3        | 5.4        | 5.4        | 6.2        | 6.9        | 6.7        | 34-30                     |       |
| 35-39                        | 6.2              | 3.4   | 4.5        | 4.7        | 5.9        | 5.8        | 6.0        | 6.3        | 6.7        | 6.9        | 7.4        | 7.4        | 8.2        | 39-35                     |       |
| 40-44                        | 7.2              | 4.3   | 5.5        | 6.0        | 6.9        | 6.2        | 5.9        | 8.2        | 7.6        | 8.8        | 8.6        | 8.5        | 8.2        | 44-40                     |       |
| 45-49                        | 7.9              | 4.9   | 7.1        | 6.0        | 7.2        | 7.2        | 7.5        | 8.2        | 8.5        | 9.3        | 9.7        | 9.1        | 9.7        | 49-45                     |       |
| 50-54                        | 7.8              | 5.8   | 6.9        | 7.2        | 8.1        | 8.2        | 7.0        | 6.4        | 8.6        | 8.2        | 9.2        | 9.1        | 9.4        | 54-50                     |       |
| <b>Total</b>                 | <b>5.0</b>       | <b>3.8</b>                                      | <b>4.4</b> | <b>4.4</b> | <b>4.9</b> | <b>4.6</b> | <b>4.7</b> | <b>4.9</b> | <b>5.0</b> | <b>5.1</b> | <b>5.5</b> | <b>5.7</b> | <b>6.5</b> | <b>المجموع</b>            |       |

جدول 27: متوسط فترة التباعد بين المواليد (بالأشهر) خلال السنوات الخمسة السابقة للمسح حسب بعض

الخصائص الخلفية

**Table 27: Birth Intervals ( Months) in Five Years Preceding the Survey be Selected Background Charecterstics**

| Background Charecterstics    | عدد المواليد<br>No. of Births | المتوسط ( بالأشهر )<br>Mean ( Months) | الخصائص الخلفية           |
|------------------------------|-------------------------------|---------------------------------------|---------------------------|
| <b>Age</b>                   |                               |                                       | <b>العمر</b>              |
| 15-19                        | 4,927                         | 18.8                                  | 19-15                     |
| 20-24                        | 72,821                        | 22.6                                  | 24-20                     |
| 25-29                        | 126,667                       | 28.5                                  | 29-25                     |
| 30-34                        | 110,652                       | 34.9                                  | 34-30                     |
| 35-39                        | 62,986                        | 41.6                                  | 39-35                     |
| 40-44                        | 26,854                        | 48.8                                  | 44-40                     |
| 45-49                        | 5,217                         | 46.0                                  | 49-45                     |
| <b>Region</b>                |                               |                                       | <b>المنطقة</b>            |
| West Bank                    | 255,407                       | 34.1                                  | الضفة الغربية             |
| Gaza Strip                   | 154,717                       | 31.2                                  | قطاع غزة                  |
| <b>Palestinian Territory</b> | <b>410,124</b>                | <b>33.0</b>                           | <b>الأراضي الفلسطينية</b> |
| <b>Type of Locality</b>      |                               |                                       | <b>نوع التجمع</b>         |
| Urban                        | 222,924                       | 33.6                                  | حضر                       |
| Rural                        | 121,898                       | 33.6                                  | ريف                       |
| Camp                         | 65,302                        | 30.0                                  | مخيم                      |

جدول 28: نسبة النساء اللواتي أنجبن خلال فترة قصيرة بين المواليد (المعرفة على أنها أقل من 18 شهرا) حسب العمر الحالي للنساء والمنطقة

**Table 28: Proportion of Women with Short Intervals (Defined Less than 18 Months) by Women Current Age and Region**

| Age          | Region<br>المنطقة                           |                        |                            | العمر          |
|--------------|---|------------------------|----------------------------|----------------|
|              | الأراضي الفلسطينية<br>Palestinian Territory | قطاع غزة<br>Gaza Strip | الضفة الغربية<br>West Bank |                |
| 15-19        | 7.2   | 6.4                    | 7.8                        | 19-15          |
| 20-24        | 30.7  | 31.5                   | 30.3                       | 24-20          |
| 25-29        | 45.3  | 45.4                   | 45.3                       | 29-25          |
| 30-34        | 59.5  | 63.0                   | 57.8                       | 34-30          |
| 35-39        | 63.3  | 68.0                   | 60.7                       | 39-35          |
| 40-44        | 67.4  | 70.6                   | 65.8                       | 44-40          |
| 45-49        | 70.8  | 66.8                   | 73.0                       | 49-45          |
| <b>Total</b> | <b>50.3</b>                                 | <b>51.2</b>            | <b>49.8</b>                | <b>المجموع</b> |

جدول 29: التوزيع النسبي للنساء حسب العمر عند إنجاب المولود الأول والعمر الحالي والمنطقة

Table 29: Percentage Distribution of Women by Age at First Birth, Current Age and Region

| Age at First Birth and Region | العمر الحالي   |               |               |               |               |               |               |               |               | العمر عند إنجاب المولود الأول والمنطقة |
|-------------------------------|----------------|---------------|---------------|---------------|---------------|---------------|---------------|---------------|---------------|--|
|                               | المجموع Total  | 54-50         | 49-45         | 44-40         | 39-35         | 34-30         | 29-25         | 24-20         | 19-15         |  |
| <b>West Bank</b>              |                |               |               |               |               |               |               |               |               | الضفة الغربية                          |
| Less than 17                  | 10.8           | 12.6          | 12.9          | 13.2          | 8.8           | 7.8           | 7.9           | 12.3          | 29.3          | أقل من 17                              |
| 17                            | 10.9           | 12.3          | 8.8           | 9.2           | 9.0           | 8.3           | 10.0          | 14.0          | 32.5          | 17                                     |
| 18                            | 13.7           | 13.6          | 9.1           | 8.7           | 11.8          | 10.9          | 16.5          | 18.8          | 27.8          | 18                                     |
| 19                            | 13.9           | 6.8           | 10.5          | 14.3          | 12.6          | 10.5          | 16.8          | 20.9          | 10.4          | 19                                     |
| 20                            | 10.7           | 10.7          | 9.6           | 9.1           | 8.4           | 11.5          | 10.8          | 15.9          | -             | 20                                     |
| 21                            | 10.0           | 8.3           | 9.4           | 7.8           | 12.8          | 12.1          | 10.3          | 9.3           | -             | 21                                     |
| 22                            | 6.2            | 2.9           | 7.5           | 4.6           | 7.3           | 7.3           | 6.9           | 6.1           | -             | 22                                     |
| 23                            | 5.3            | 5.6           | 6.4           | 6.9           | 3.1           | 8.8           | 5.6           | 2.0           | -             | 23                                     |
| 24                            | 4.7            | 7.1           | 5.3           | 6.2           | 6.5           | 5.6           | 4.5           | 0.7           | -             | 24                                     |
| 25+                           | 13.8           | 20.1          | 20.5          | 20.0          | 19.7          | 17.2          | 10.7          | -             | -             | +25                                    |
| <b>No. of Women</b>           | <b>276,031</b> | <b>19,299</b> | <b>23,020</b> | <b>32,219</b> | <b>41,246</b> | <b>51,883</b> | <b>55,380</b> | <b>43,805</b> | <b>9,179</b>  | <b>عدد النساء</b>                      |
| <b>Gaza Strip</b>             |                |               |               |               |               |               |               |               |               | قطاع غزة                               |
| Less Than 17                  | 10.7           | 7.4           | 3.7           | 8.8           | 6.9           | 7.0           | 10.2          | 20.0          | 38.5          | أقل من 17                              |
| 17                            | 12.4           | 8.4           | 8.4           | 8.0           | 10.9          | 11.1          | 16.0          | 13.7          | 32.2          | 17                                     |
| 18                            | 11.4           | 6.8           | 8.1           | 8.4           | 10.8          | 7.6           | 18.2          | 12.9          | 16.5          | 18                                     |
| 19                            | 13.3           | 9.1           | 9.9           | 12.6          | 11.8          | 12.2          | 14.4          | 18.3          | 12.8          | 19                                     |
| 20                            | 12.8           | 5.3           | 11.1          | 16.3          | 11.4          | 13.7          | 12.0          | 18.2          | -             | 20                                     |
| 21                            | 8.6            | 7.7           | 11.7          | 10.6          | 6.1           | 9.0           | 8.5           | 9.7           | -             | 21                                     |
| 22                            | 7.4            | 8.9           | 6.7           | 6.1           | 10.7          | 11.7          | 4.9           | 4.9           | -             | 22                                     |
| 23                            | 6.4            | 5.4           | 10.4          | 5.9           | 8.4           | 9.9           | 6.0           | 1.3           | -             | 23                                     |
| 24                            | 5.3            | 10.2          | 6.2           | 7.7           | 6.9           | 5.0           | 5.1           | 1.0           | -             | 24                                     |
| 25+                           | 11.7           | 30.8          | 23.8          | 15.6          | 16.1          | 12.8          | 4.7           | -             | -             | +25                                    |
| <b>No. of Women</b>           | <b>146,150</b> | <b>10,075</b> | <b>12,654</b> | <b>16,575</b> | <b>21,991</b> | <b>26,866</b> | <b>29,142</b> | <b>24,432</b> | <b>4,415</b>  | <b>عدد النساء</b>                      |
| <b>Palestinian Territory</b>  |                |               |               |               |               |               |               |               |               | الأراضي الفلسطينية                     |
| Less Than 17                  | 10.8           | 10.8          | 9.6           | 11.7          | 8.1           | 7.5           | 8.7           | 15.1          | 32.3          | أقل من 17                              |
| 17                            | 11.4           | 11.0          | 8.7           | 8.8           | 9.7           | 9.3           | 12.0          | 13.9          | 32.4          | 17                                     |
| 18                            | 12.9           | 11.3          | 8.7           | 8.6           | 11.5          | 9.8           | 17.1          | 16.7          | 24.2          | 18                                     |
| 19                            | 13.7           | 7.6           | 10.3          | 13.8          | 12.3          | 11.1          | 16.0          | 20.0          | 11.1          | 19                                     |
| 20                            | 11.5           | 8.8           | 10.2          | 11.5          | 9.4           | 12.3          | 11.2          | 16.7          | -             | 20                                     |
| 21                            | 9.5            | 8.1           | 10.2          | 8.7           | 10.5          | 11.0          | 9.7           | 9.4           | -             | 21                                     |
| 22                            | 6.6            | 5.0           | 7.2           | 5.1           | 8.5           | 8.8           | 6.2           | 5.6           | -             | 22                                     |
| 23                            | 5.7            | 5.5           | 7.8           | 6.6           | 4.9           | 9.1           | 5.8           | 1.8           | -             | 23                                     |
| 24                            | 4.9            | 8.1           | 5.6           | 6.7           | 6.7           | 5.4           | 4.7           | 0.8           | -             | 24                                     |
| 25+                           | 13.0           | 23.8          | 21.7          | 18.5          | 18.4          | 15.7          | 8.6           | -             | -             | +25                                    |
| <b>No. of Women</b>           | <b>422,181</b> | <b>29,374</b> | <b>35,674</b> | <b>48,794</b> | <b>63,237</b> | <b>78,749</b> | <b>84,522</b> | <b>68,237</b> | <b>13,594</b> | <b>عدد النساء</b>                      |

جدول 30: العمر الوسيط عند إنجاب المولود الأول بين النساء في سن 25-49 سنة حسب العمر الحالي  
وبعض الخصائص الخلفية

**Table 30: Median Age at First Birth for 25-49 Years Old Women by Current Age and Selected Background Characteristics**

| Background Characteristics   | العمر الحالي<br>Current Age |             |             |             |             |             | الخصائص الخلفية    |
|------------------------------|-----------------------------|-------------|-------------|-------------|-------------|-------------|--------------------|
|                              | المجموع<br>Total            | 49-45       | 44-40       | 39-35       | 34-30       | 29-25       |                    |
|                              | <b>Year of Schooling</b>    |             |             |             |             |             |                    |
| 0                            | 20.0                        | 21.0        | 19.0        | 20.0        | 19.0        | 18.0        | 0                  |
| 1-6                          | 19.0                        | 19.0        | 19.0        | 19.0        | 20.0        | 18.0        | 6-1                |
| 7-9                          | 19.0                        | 20.0        | 20.0        | 19.0        | 19.0        | 18.0        | 9-7                |
| 10-12                        | 20.0                        | 21.0        | 21.0        | 21.0        | 20.0        | 20.0        | 12-10              |
| 13+                          | 24.0                        | 25.0        | 26.0        | 25.0        | 23.0        | 23.0        | +13                |
| <b>Type of Locality</b>      |                             |             |             |             |             |             | نوع التجمع         |
| Urban                        | 20.0                        | 20.0        | 20.0        | 20.0        | 20.0        | 19.0        | حضر                |
| Rural                        | 20.0                        | 21.0        | 20.0        | 21.0        | 20.0        | 19.0        | ريف                |
| Camp                         | 20.0                        | 21.0        | 20.0        | 21.0        | 21.0        | 19.0        | مخيم               |
| <b>Region</b>                |                             |             |             |             |             |             | المنطقة            |
| West Bank                    | 20.0                        | 20.0        | 20.0        | 20.0        | 21.0        | 19.0        | الضفة الغربية      |
| Gaza Strip                   | 20.0                        | 21.0        | 20.0        | 20.0        | 20.0        | 19.0        | قطاع غزة           |
| <b>Palestinian Territory</b> | <b>20.0</b>                 | <b>21.0</b> | <b>20.0</b> | <b>20.0</b> | <b>21.0</b> | <b>19.0</b> | الأراضي الفلسطينية |

جدول 31: نسبة النساء المتزوجات حالياً والحوامل حالياً حسب العمر الحالي والمنطقة  
**Table 31: Percentage of Currently Married and Currently Pregnant Women by Current Age and Region**

| العمر الحالي              | النساء المتزوجات حالياً والحوامل حالياً | عدد النساء     | Current Age  | Currently Married and Pregnant | Currently Married Women |
|---------------------------|---|----------------|--------------|--------------------------------|-------------------------|
| <b>الضفة الغربية</b>      |   |                |              |                                |                         |
| 19-15                     | 5.8                                     | 99,867         | 15-19        | 17.2                           |                         |
| 24-20                     | 14.2                                    | 87,039         | 20-24        | 57.7                           |                         |
| 29-25                     | 15.1                                    | 76,374         | 25-29        | 75.9                           |                         |
| 34-30                     | 10.0                                    | 64,036         | 30-34        | 83.1                           |                         |
| 39-35                     | 6.5                                     | 51,696         | 35-39        | 79.5                           |                         |
| 44-40                     | 2.1                                     | 39,301         | 40-44        | 79.7                           |                         |
| 49-45                     | 0.0                                     | 27,248         | 45-49        | 79.6                           |                         |
| <b>المجموع</b>            | <b>9.0</b>                              | <b>445,561</b> | <b>Total</b> | <b>61.2</b>                    |                         |
| <b>قطاع غزة</b>           |   |                |              |                                |                         |
| 19-15                     | 5.7                                     | 57,812         | 15-19        | 20.4                           |                         |
| 24-20                     | 13.2                                    | 47,253         | 20-24        | 60.1                           |                         |
| 29-25                     | 18.6                                    | 37,636         | 25-29        | 83.9                           |                         |
| 34-30                     | 13.5                                    | 30,590         | 30-34        | 87.2                           |                         |
| 39-35                     | 9.9                                     | 25,419         | 35-39        | 89.7                           |                         |
| 44-40                     | 2.1                                     | 18,819         | 40-44        | 84.1                           |                         |
| 49-45                     | 1.1                                     | 14,815         | 45-49        | 82.7                           |                         |
| <b>المجموع</b>            | <b>10.2</b>                             | <b>232,344</b> | <b>Total</b> | <b>64.3</b>                    |                         |
| <b>الأراضي الفلسطينية</b> |   |                |              |                                |                         |
| 19-15                     | 5.8                                     | 157,679        | 15-19        | 18.4                           |                         |
| 24-20                     | 13.8                                    | 134,292        | 20-24        | 58.6                           |                         |
| 29-25                     | 16.3                                    | 114,010        | 25-29        | 78.5                           |                         |
| 34-30                     | 11.1                                    | 94,626         | 30-34        | 84.4                           |                         |
| 39-35                     | 7.6                                     | 77,115         | 35-39        | 82.9                           |                         |
| 44-40                     | 2.1                                     | 58,120         | 40-44        | 81.1                           |                         |
| 49-45                     | 0.4                                     | 42,063         | 45-49        | 80.7                           |                         |
| <b>المجموع</b>            | <b>9.4</b>                              | <b>677,905</b> | <b>Total</b> | <b>62.3</b>                    |                         |

جدول 32: التوزيع النسبي للنساء المتزوجات حاليا حسب عدد الأطفال الذين سبق إنجابهم وحالة الحمل والمنطقة

Table 32: Percentage Distribution of Currently Married Women by Number of Children Ever -Born, Pregnancy Status and Region

| Children Ever Born | Pregnancy Status and Region                 |                        |                           |                                   |                            |                        |                           |                                   |                            |                        |                           | عدد الأطفال الذين سبق إنجابهم |                                   |
|--------------------|---|------------------------|---------------------------|-----------------------------------|----------------------------|------------------------|---------------------------|-----------------------------------|----------------------------|------------------------|---------------------------|-------------------------------|-----------------------------------|
|                    | الأراضي الفلسطينية<br>Palestinian Territory |                        |                           |                                   | قطاع غزة<br>Gaza Strip     |                        |                           |                                   | الضفة الغربية<br>West Bank |                        |                           |                               |                                   |
|                    | عدد النساء<br>No. of Women                  | غير متأكدة<br>Not Sure | غير حوامل<br>Not Pregnant | حوامل حاليا<br>Currently Pregnant | عدد النساء<br>No. of Women | غير متأكدة<br>Not Sure | غير حوامل<br>Not Pregnant | حوامل حاليا<br>Currently Pregnant | عدد النساء<br>No. of Women | غير متأكدة<br>Not Sure | غير حوامل<br>Not Pregnant |                               | حوامل حاليا<br>Currently Pregnant |
| 0                  | 41,384                                      | 1.1                    | 63.7                      | 35.2                              | 16,824                     | 0.7                    | 67.0                      | 32.3                              | 24,560                     | 1.4                    | 61.4                      | 37.2                          | 0                                 |
| 1                  | 41,904                                      | 0.7                    | 70.8                      | 28.5                              | 11,934                     | 0.0                    | 71.7                      | 28.3                              | 29,970                     | 0.9                    | 70.5                      | 28.6                          | 1                                 |
| 2                  | 46,989                                      | 0.9                    | 80.6                      | 18.5                              | 16,169                     | 1.5                    | 82.0                      | 16.5                              | 30,820                     | 0.5                    | 79.9                      | 19.6                          | 2                                 |
| 3                  | 50,363                                      | 0.2                    | 80.9                      | 18.9                              | 14,611                     | 0.4                    | 74.7                      | 24.9                              | 35,752                     | 0.2                    | 83.4                      | 16.4                          | 3                                 |
| 4                  | 57,367                                      | 0.8                    | 87.7                      | 11.5                              | 17,423                     | 1.3                    | 84.1                      | 14.6                              | 39,944                     | 0.5                    | 89.3                      | 10.2                          | 4                                 |
| 5                  | 47,306                                      | 0.5                    | 86.2                      | 13.3                              | 16,410                     | 0.7                    | 81.9                      | 17.5                              | 30,896                     | 0.5                    | 88.4                      | 11.1                          | 5                                 |
| 6                  | 35,962                                      | 0.1                    | 89.8                      | 10.1                              | 12,925                     | 0.4                    | 87.0                      | 12.6                              | 23,037                     | 0.0                    | 91.4                      | 8.6                           | 6                                 |
| 7                  | 29,988                                      | 0.2                    | 92.8                      | 7.0                               | 10,292                     | 0.7                    | 90.0                      | 9.3                               | 19,696                     | 0.0                    | 94.2                      | 5.8                           | 7                                 |
| 8                  | 22,356                                      | 0.9                    | 92.3                      | 6.8                               | 9,477                      | 2.2                    | 87.8                      | 10.0                              | 12,879                     | 0.0                    | 95.6                      | 4.4                           | 8                                 |
| 9                  | 16,135                                      | 0.0                    | 94.4                      | 5.6                               | 7,421                      | 0.0                    | 94.8                      | 5.2                               | 8,714                      | 0.0                    | 94.0                      | 6.0                           | 9                                 |
| 10+                | 29,968                                      | 0.0                    | 94.3                      | 5.7                               | 14,642                     | 0.0                    | 93.7                      | 6.3                               | 15,326                     | 0.0                    | 94.9                      | 5.1                           | +10                               |
| <b>Total</b>       | <b>419,722</b>                              | <b>0.5</b>             | <b>83.4</b>               | <b>16.1</b>                       | <b>148,128</b>             | <b>0.7</b>             | <b>82.1</b>               | <b>17.1</b>                       | <b>271,594</b>             | <b>0.4</b>             | <b>84.1</b>               | <b>15.5</b>                   | <b>المجموع</b>                    |

جدول 33: نسبة النساء الأمهات أو حوامل بالمولود الأول في الفئة العمرية 15-19 سنة حسب سنوات العمر المفردة والمنطقة

**Table 33: Percentage of Women Who are Mothers or Pregnant for the First Birth Age 15-19 Years by Single Years of Age and Region**

| Single Years of Age | الأراضي الفلسطينية<br>Palestinian Territory |  |                  | قطاع غزة<br>Gaza Strip     |  |                  | الضفة الغربية<br>West Bank |  |                  | العمر<br>بالسنوات<br>المفردة |
|---------------------|---|--|------------------|----------------------------|--|------------------|----------------------------|--|------------------|------------------------------|
|                     | عدد النساء<br>No. of Women                  | حوامل<br>بالمولود الأول<br>Pregnant With First Birth | أمهات<br>Mothers | عدد النساء<br>No. of Women | حوامل<br>بالمولود الأول<br>Pregnant With First Birth | أمهات<br>Mothers | عدد النساء<br>No. of Women | حوامل<br>بالمولود الأول<br>Pregnant With First Birth | أمهات<br>Mothers |                              |
| 15                  | 33,428                                      | 0.9  | 0.0              | 12,213                     | 0.6  | 0.0              | 21,215                     | 1.1  | 0.0              | 15                           |
| 16                  | 33,336                                      | 1.9  | 0.7              | 12,840                     | 1.4  | 1.7              | 20,496                     | 2.1  | 0.0              | 16                           |
| 17                  | 31,020                                      | 7.8  | 6.0              | 11,059                     | 12.1   | 3.3              | 19,961                     | 5.4  | 7.4              | 17                           |
| 18                  | 31,628                                      | 6.9  | 13.0             | 11,339                     | 7.0  | 9.9              | 20,289                     | 6.9  | 14.7             | 18                           |
| 19                  | 28,267                                      | 4.8  | 26.2             | 10,361                     | 5.3  | 26.1             | 17,906                     | 4.5  | 26.3             | 19                           |
| <b>Total</b>        | <b>157,679</b>                              | <b>4.4</b>   | <b>8.6</b>       | <b>57,812</b>              | <b>5.1</b>   | <b>7.6</b>       | <b>99,867</b>              | <b>4.0</b>   | <b>9.2</b>       | <b>المجموع</b>               |



جدول 34: نسبة النساء الأمهات أو حوامل بالمولود الأول في الفئة العمرية 15-19 سنة حسب سنوات العمر المفردة ونوع التجمع

Table 34: Percentage of Women Who are Mothers or Pregnant for the First Birth Age 15-19 Years by Single Years of Age and Type of Locality

| Single<br>Years of Age | المجموع<br>Total              |  |                  | مخيم<br>Camp                  |  |                  | ريف<br>Rural                  |  |                  | حضر<br>Urban                  |  |                  | العمر بالسنوات<br>المفردة |
|------------------------|-------------------------------|--|------------------|-------------------------------|--|------------------|-------------------------------|--|------------------|-------------------------------|--|------------------|---------------------------|
|                        | عدد النساء<br>No. of<br>Women | حوامل<br>بالمولود الأول<br>Pregnant<br>With First<br>Birth | أمهات<br>Mothers | عدد النساء<br>No. of<br>Women | حوامل<br>بالمولود الأول<br>Pregnant<br>With First<br>Birth | أمهات<br>Mothers | عدد النساء<br>No. of<br>Women | حوامل<br>بالمولود الأول<br>Pregnant<br>With First<br>Birth | أمهات<br>Mothers | عدد النساء<br>No. of<br>Women | حوامل<br>بالمولود الأول<br>Pregnant<br>With First<br>Birth | أمهات<br>Mothers |                           |
| 15                     | 33,428                        | 0.9  | 0.0              | 5,181                         | 2.2  | 0.0              | 10,311                        | 0.0  | 0.0              | 17,936                        | 1.1  | 0.0              | 15                        |
| 16                     | 33,336                        | 1.9  | 0.7              | 4,386                         | 1.7  | 1.7              | 9,128                         | 0.0  | 0.0              | 19,822                        | 2.7  | 0.7              | 16                        |
| 17                     | 31,020                        | 7.8  | 6.0              | 4,091                         | 5.9  | 4.7              | 8,409                         | 3.7  | 7.7              | 18,520                        | 10.1   | 5.4              | 17                        |
| 18                     | 31,628                        | 6.9  | 13.0             | 4,600                         | 8.3  | 3.2              | 9,633                         | 8.7  | 14.6             | 17,395                        | 5.6  | 14.7             | 18                        |
| 19                     | 28,267                        | 4.8  | 26.2             | 5,075                         | 7.9  | 23.7             | 8,438                         | 4.1  | 23.9             | 14,754                        | 4.2  | 28.4             | 19                        |
| <b>Total</b>           | <b>157,679</b>                | <b>4.4</b>   | <b>8.6</b>       | <b>23,333</b>                 | <b>5.2</b>   | <b>6.9</b>       | <b>45,919</b>                 | <b>3.2</b>   | <b>8.9</b>       | <b>88,427</b>                 | <b>4.7</b>   | <b>8.9</b>       | <b>المجموع</b>            |

جدول 35: التوزيع النسبي للنساء المتزوجات حالياً حسب عدد الأطفال الباقيين على قيد الحياة والمنطقة وعدد الأطفال المتوقع

إنجابهم

Table 35: Percentage Distribution of Currently Married Women by Number of Living Children, Region and Expected Number of Children

| عدد النساء<br>No. of Women   | عدد الأطفال المتوقع إنجابهم<br>Expected Number of Children |            |            |            |            |            |             |            |             | عدد الأطفال الباقيين<br>على قيد الحياة<br>والمنطقة |
|------------------------------|--|------------|------------|------------|------------|------------|-------------|------------|-------------|--|
|                              | غير محدد برقم<br>Non<br>Numeric                            | +6         | 5          | 4          | 3          | 2          | 1           | 0          |             |  |
| <b>West Bank</b>             |  |            |            |            |            |            |             |            |             |  |
| 0                            | 24,619   | 6.6        | 7.2        | 5.3        | 42.2       | 7.9        | 14.3        | 0.0        | 16.5        | 0  |
| 1                            | 30,887   | 4.1        | 7.2        | 8.4        | 16.4       | 21.8       | 14.8        | 9.0        | 18.3        | 1  |
| 2                            | 31,798   | 2.8        | 4.9        | 3.0        | 12.3       | 8.6        | 29.2        | 5.9        | 33.3        | 2  |
| 3                            | 37,898   | 2.9        | 1.7        | 2.3        | 5.0        | 9.9        | 13.5        | 17.3       | 47.4        | 3  |
| 4                            | 41,417   | 2.8        | 2.0        | 2.0        | 1.2        | 2.3        | 11.4        | 13.1       | 65.2        | 4  |
| 5                            | 31,390   | 3.4        | 0.5        | 0.5        | 0.3        | 1.1        | 5.1         | 10.4       | 78.7        | 5  |
| 6+                           | 73,514   | 0.6        | 0.5        | 0.0        | 0.2        | 0.1        | 2.1         | 3.4        | 93.1        | +6   |
| <b>Total</b>                 | <b>271,523</b>   | <b>2.8</b> | <b>2.8</b> | <b>2.5</b> | <b>8.1</b> | <b>6.1</b> | <b>11.1</b> | <b>8.2</b> | <b>58.4</b> | <b>المجموع</b>                                     |
| <b>Gaza Strip</b>            |  |            |            |            |            |            |             |            |             |  |
| 0                            | 17,116   | 6.6        | 16.0       | 4.2        | 34.2       | 12.8       | 14.5        | 0.5        | 11.1        | 0  |
| 1                            | 12,426   | 10.4       | 10.0       | 9.5        | 22.8       | 24.3       | 10.2        | 3.9        | 8.9         | 1  |
| 2                            | 16,798   | 10.2       | 6.5        | 3.5        | 14.4       | 9.6        | 31.7        | 7.4        | 16.7        | 2  |
| 3                            | 16,348   | 8.0        | 3.5        | 2.5        | 5.4        | 11.6       | 23.1        | 19.4       | 26.4        | 3  |
| 4                            | 16,436   | 4.5        | 0.7        | 0.5        | 3.6        | 5.4        | 18.2        | 20.8       | 46.3        | 4  |
| 5                            | 17,631   | 5.3        | 1.4        | 0.0        | 1.1        | 2.8        | 8.7         | 16.2       | 64.4        | 5  |
| 6+                           | 51,373   | 2.1        | 0.4        | 0.5        | 1.0        | 0.3        | 3.3         | 5.2        | 87.2        | +6   |
| <b>Total</b>                 | <b>148,128</b>   | <b>5.5</b> | <b>4.2</b> | <b>2.2</b> | <b>9.0</b> | <b>6.9</b> | <b>12.9</b> | <b>9.4</b> | <b>49.9</b> | <b>المجموع</b>                                     |
| <b>Palestinian Territory</b> |  |            |            |            |            |            |             |            |             |  |
| 0                            | 41,735   | 6.6        | 10.8       | 4.9        | 39.0       | 9.9        | 14.3        | 0.2        | 14.3        | 0  |
| 1                            | 43,313   | 6.0        | 8.0        | 8.7        | 18.2       | 22.5       | 13.5        | 7.5        | 15.6        | 1  |
| 2                            | 48,596   | 5.3        | 5.4        | 3.2        | 13.0       | 8.9        | 30.1        | 6.4        | 27.7        | 2  |
| 3                            | 54,246   | 4.4        | 2.2        | 2.4        | 5.1        | 10.4       | 16.4        | 18.0       | 41.1        | 3  |
| 4                            | 57,853   | 3.3        | 1.6        | 1.6        | 1.9        | 3.2        | 13.3        | 15.3       | 59.8        | 4  |
| 5                            | 49,021   | 4.1        | 0.8        | 0.3        | 0.6        | 1.7        | 6.4         | 12.5       | 73.6        | 5  |
| 6+                           | 124,887  | 1.2        | 0.5        | 0.2        | 0.5        | 0.2        | 2.6         | 4.1        | 90.7        | +6   |
| <b>Total</b>                 | <b>419,651</b>   | <b>3.8</b> | <b>3.3</b> | <b>2.4</b> | <b>8.4</b> | <b>6.4</b> | <b>11.7</b> | <b>8.6</b> | <b>55.4</b> | <b>المجموع</b>                                     |

جدول 36: التوزيع النسبي للنساء المتزوجات حالياً حسب عمر الأم الحالي والمنطقة وعدد الأطفال المتوقع إنجابهم

**Table 36: Percentage Distribution of Currently Married Women by Mother's Current Age, Region and Expected Number of Children**

| Mother's Current Age and Region | عدد النساء   | عدد الأطفال المتوقع إنجابهم |      |     |      |      |      |      |      | عمر الأم الحالي والمنطقة  |
|---------------------------------|--------------|-----------------------------|------|-----|------|------|------|------|------|---------------------------|
|                                 | No. of Women | Expected Number of Children |      |     |      |      |      |      |      |                           |
|                                 |              | غير محدد برقم Non Numeric   | +6   | 5   | 4    | 3    | 2    | 1    | 0    |                           |
| <b>West Bank</b>                |              |                             |      |     |      |      |      |      |      | <b>الضفة الغربية</b>      |
| 15-19                           | 17,198       | 5.4                         | 8.0  | 6.9 | 37.4 | 13.3 | 13.8 | 1.6  | 13.6 | 19-15                     |
| 20-24                           | 49,964       | 4.4                         | 6.1  | 4.0 | 16.6 | 14.3 | 16.4 | 8.1  | 30.1 | 24-20                     |
| 25-29                           | 57,877       | 2.8                         | 3.0  | 4.1 | 7.9  | 7.1  | 19.3 | 10.7 | 45.1 | 29-25                     |
| 30-34                           | 52,748       | 3.3                         | 2.0  | 1.5 | 4.1  | 3.1  | 7.8  | 14.3 | 63.9 | 34-30                     |
| 35-39                           | 41,058       | 1.0                         | 0.2  | 0.9 | 1.2  | 1.6  | 7.5  | 8.1  | 79.5 | 39-35                     |
| 40-44                           | 31,339       | 1.7                         | 0.7  | 0.0 | 0.2  | 1.2  | 4.5  | 2.6  | 89.1 | 44-40                     |
| 45-49                           | 21,339       | 0.5                         | 0.0  | 0.0 | 0.0  | 1.3  | 0.0  | 1.2  | 97.0 | 49-45                     |
| <b>Gaza Strip</b>               |              |                             |      |     |      |      |      |      |      | <b>قطاع غزة</b>           |
| 15-19                           | 11,461       | 7.9                         | 16.0 | 6.5 | 34.2 | 18.8 | 9.9  | 1.0  | 5.7  | 19-15                     |
| 20-24                           | 28,235       | 6.8                         | 9.7  | 5.7 | 20.0 | 12.7 | 22.3 | 7.7  | 15.1 | 24-20                     |
| 25-29                           | 31,247       | 8.2                         | 3.1  | 2.1 | 6.5  | 9.3  | 18.2 | 15.2 | 37.4 | 29-25                     |
| 30-34                           | 26,669       | 5.3                         | 1.0  | 0.3 | 3.3  | 4.5  | 12.8 | 14.3 | 58.5 | 34-30                     |
| 35-39                           | 22,796       | 4.0                         | 1.7  | 0.5 | 1.9  | 1.9  | 8.8  | 10.4 | 70.8 | 39-35                     |
| 40-44                           | 15,686       | 2.6                         | 0.0  | 0.3 | 2.3  | 0.0  | 1.8  | 3.0  | 90.0 | 44-40                     |
| 45-49                           | 12,034       | 0.6                         | 0.5  | 0.0 | 0.2  | 0.0  | 2.0  | 1.7  | 95.0 | 49-45                     |
| <b>Palestinian Territory</b>    |              |                             |      |     |      |      |      |      |      | <b>الأراضي الفلسطينية</b> |
| 15-19                           | 28,659       | 6.4                         | 11.2 | 6.8 | 36.1 | 15.5 | 12.2 | 1.4  | 10.4 | 19-15                     |
| 20-24                           | 78,199       | 5.3                         | 7.4  | 4.6 | 17.8 | 13.7 | 18.5 | 7.9  | 24.8 | 24-20                     |
| 25-29                           | 89,124       | 4.7                         | 3.0  | 3.4 | 7.4  | 7.9  | 18.9 | 12.3 | 42.4 | 29-25                     |
| 30-34                           | 79,417       | 3.9                         | 1.7  | 1.1 | 3.8  | 3.6  | 9.5  | 14.3 | 62.1 | 34-30                     |
| 35-39                           | 63,854       | 2.1                         | 0.8  | 0.8 | 1.4  | 1.7  | 7.9  | 8.9  | 76.4 | 39-35                     |
| 40-44                           | 47,025       | 2.0                         | 0.5  | 0.1 | 0.9  | 0.8  | 3.6  | 2.7  | 89.4 | 44-40                     |
| 45-49                           | 33,373       | 0.5                         | 0.2  | 0.0 | 0.1  | 0.9  | 0.7  | 1.4  | 96.2 | 49-45                     |

جدول 37: التوزيع النسبي للنساء المتزوجات حالياً حسب عدد الأطفال الذكور الذين سبق إنجابهم والمنطقة وعدد

الأطفال الذكور الإضافي المرغوب إنجابهم

**Table 37: Percentage Distribution of Currently Married Women by Number of Sons Ever Born, Region, and Preferred Number of Additional Sons**

| Number of Sons Ever Born & Region | عدد النساء<br>No. of Women | عدد الأطفال الذكور الإضافي المرغوب إنجابهم<br>Preferred Number of Additional Sons |            |            |             |             |             | عدد الذكور الذين سبق إنجابهم والمنطقة |
|-----------------------------------|----------------------------|---|------------|------------|-------------|-------------|-------------|---------------------------------------|
|                                   |                            | غير محدد برقم<br>Non Numeric  | 4+         | 3          | 2           | 1           | 0           |                                       |
|                                   |                            |   |            |            |             |             |             |                                       |
| <b>West Bank</b>                  |                            |   |            |            |             |             |             | الضفة الغربية                         |
| 0                                 | 51,562                     | 5.9   | 6.4        | 9.3        | 42.2        | 16.1        | 20.1        | 0                                     |
| 1                                 | 58,403                     | 2.3   | 2.9        | 6.4        | 19.1        | 31.4        | 37.9        | 1                                     |
| 2                                 | 61,379                     | 1.6   | 0.9        | 2.0        | 9.1         | 14.3        | 72.1        | 2                                     |
| 3                                 | 46,603                     | 2.1   | 1.3        | 1.3        | 3.1         | 6.3         | 85.9        | 3                                     |
| 4+                                | 53,576                     | 1.1   | 0.9        | 0.1        | 1.3         | 1.5         | 95.1        | +4                                    |
| <b>Total</b>                      | <b>271,523</b>             | <b>2.6</b>  | <b>2.4</b> | <b>3.8</b> | <b>14.9</b> | <b>14.4</b> | <b>61.9</b> | المجموع                               |
| <b>Gaza Strip</b>                 |                            |   |            |            |             |             |             | قطاع غزة                              |
| 0                                 | 28,870                     | 6.9   | 8.8        | 13.6       | 44.4        | 15.0        | 11.3        | 0                                     |
| 1                                 | 28,227                     | 6.0   | 7.5        | 5.0        | 26.4        | 30.5        | 24.6        | 1                                     |
| 2                                 | 26,871                     | 8.7   | 0.8        | 4.9        | 11.2        | 19.6        | 54.8        | 2                                     |
| 3                                 | 25,040                     | 3.0   | 1.3        | 0.7        | 5.8         | 12.1        | 77.1        | 3                                     |
| 4+                                | 39,120                     | 2.6   | 1.0        | 0.2        | 1.5         | 2.9         | 91.8        | +4                                    |
| <b>Total</b>                      | <b>148,128</b>             | <b>5.3</b>  | <b>3.8</b> | <b>4.6</b> | <b>17.1</b> | <b>15.1</b> | <b>54.1</b> | المجموع                               |
| <b>Palestinian Territory</b>      |                            |   |            |            |             |             |             | الأراضي الفلسطينية                    |
| 0                                 | 80,432                     | 6.3   | 7.3        | 10.8       | 43.0        | 15.7        | 16.9        | 0                                     |
| 1                                 | 86,630                     | 3.5   | 4.4        | 5.9        | 21.5        | 31.2        | 33.5        | 1                                     |
| 2                                 | 88,250                     | 3.7   | 0.9        | 2.9        | 9.7         | 15.9        | 66.9        | 2                                     |
| 3                                 | 71,643                     | 2.4   | 1.3        | 1.1        | 4.1         | 8.3         | 82.8        | 3                                     |
| 4+                                | 92,696                     | 1.7   | 0.9        | 0.2        | 1.4         | 2.1         | 93.7        | +4                                    |
| <b>Total</b>                      | <b>419,651</b>             | <b>3.5</b>  | <b>2.9</b> | <b>4.1</b> | <b>15.7</b> | <b>14.7</b> | <b>59.1</b> | المجموع                               |

جدول 38: التوزيع النسبي للنساء المتزوجات حالياً حسب عدد الأطفال الذكور الذين سبق إنجابهم ومكان الإقامة وعدد

الأطفال الذكور الإضافي المرغوب إنجابهم

**Table 38: Percentage Distribution of Currently Married Women by Number of Sons Ever Born, Type of Locality and Preferred Number of Additional Sons**

| Number of Sons Ever Born and Type of Locality | عدد النساء     | عدد الأطفال الذكور الإضافي المرغوب إنجابهم |            |            |             |             |             | عدد الذكور الذين سبق إنجابهم ومكان الإقامة |
|---|----------------|--|------------|------------|-------------|-------------|-------------|--|
|   | No. of Women   | Preferred Number of Additional Sons        |            |            |             |             |             |  |
|   |                | غير محدد برقم<br>Non Numeric               | 4+         | 3          | 2           | 1           | 0           |  |
| <b>Urban</b>                                  |                |  |            |            |             |             |             | <b>حضر</b>                                 |
| 0   | 47,427         | 7.6  | 6.2        | 10.4       | 42.3        | 16.9        | 16.6        | 0  |
| 1   | 48,253         | 3.6  | 3.4        | 6.1        | 19.8        | 34.1        | 33.0        | 1  |
| 2   | 50,924         | 2.7  | 1.1        | 3.0        | 9.2         | 17.1        | 66.9        | 2  |
| 3   | 40,099         | 2.5  | 1.4        | 0.9        | 4.4         | 9.6         | 81.2        | 3  |
| 4+  | 48,039         | 1.2  | 1.0        | 0.1        | 1.9         | 1.9         | 93.9        | 4+   |
| <b>Total</b>                                  | <b>234,742</b> | <b>3.5</b>                                 | <b>2.7</b> | <b>4.2</b> | <b>15.7</b> | <b>16.2</b> | <b>57.7</b> | <b>المجموع</b>                             |
| <b>Rural</b>                                  |                |  |            |            |             |             |             | <b>ريف</b>                                 |
| 0   | 20,537         | 3.8  | 8.6        | 11.2       | 43.8        | 13.8        | 18.8        | 0  |
| 1   | 24,407         | 1.5  | 3.8        | 6.7        | 22.3        | 28.8        | 36.9        | 1  |
| 2   | 24,763         | 3.4  | 0.7        | 1.9        | 8.8         | 14.0        | 71.2        | 2  |
| 3   | 21,121         | 1.2  | 0.6        | 1.1        | 3.6         | 6.5         | 87.0        | 3  |
| 4+  | 28,839         | 1.6  | 1.3        | 0.0        | 1.0         | 1.9         | 94.2        | 4+   |
| <b>Total</b>                                  | <b>119,667</b> | <b>2.3</b>                                 | <b>2.8</b> | <b>3.9</b> | <b>14.8</b> | <b>12.7</b> | <b>63.5</b> | <b>المجموع</b>                             |
| <b>Camp</b>                                   |                |  |            |            |             |             |             | <b>مخيم</b>                                |
| 0   | 12,469         | 5.2  | 9.4        | 11.9       | 44.3        | 14.2        | 15.0        | 0  |
| 1   | 13,971         | 6.7  | 8.7        | 4.1        | 25.7        | 25.3        | 29.5        | 1  |
| 2   | 12,563         | 8.6  | 0.4        | 4.3        | 13.6        | 15.0        | 58.1        | 2  |
| 3   | 10,422         | 4.9  | 1.9        | 1.7        | 3.9         | 6.8         | 80.8        | 3  |
| 4+  | 15,817         | 3.6  | 0.0        | 0.4        | 0.6         | 3.1         | 92.3        | 4+   |
| <b>Total</b>                                  | <b>65,242</b>  | <b>5.7</b>                                 | <b>4.0</b> | <b>4.3</b> | <b>17.4</b> | <b>12.9</b> | <b>55.7</b> | <b>المجموع</b>                             |

جدول 39: التوزيع النسبي للنساء المتزوجات حالياً حسب عدد الأطفال الإناث اللواتي سبق إنجابهن والمنطقة وعدد الأطفال الإناث الإضافي المرغوب إنجابهن

**Table 39: Percentage Distribution of Currently Married Women by Number of Daughters Ever Born, Region and Preferred Number of Additional Daughters**

| Number of Daughters Ever Born & Region | عدد النساء     | عدد الأطفال الإناث الإضافي المرغوب إنجابهن |            |            |             |             |             | عدد الأطفال الإناث اللواتي سبق إنجابهن والمنطقة |
|--|----------------|--|------------|------------|-------------|-------------|-------------|---|
|  | No. of Women   | Preferred Number of Additional Daughters   |            |            |             |             |             |   |
|  |                | غير محدد برقم Non Numeric                  | 4+         | 3          | 2           | 1           | 0           |   |
| <b>West Bank</b>                       |                |  |            |            |             |             |             | الضفة الغربية                                   |
| 0                                      | 61,169         | 4.0  | 0.9        | 3.4        | 35.4        | 24.4        | 31.9        | 0   |
| 1                                      | 63,610         | 2.1  | 0.7        | 2.3        | 11.9        | 32.1        | 50.9        | 1   |
| 2                                      | 54,573         | 2.3  | 0.1        | 1.0        | 4.6         | 7.0         | 85.0        | 2   |
| 3                                      | 40,309         | 2.5  | 0.3        | 1.5        | 2.4         | 2.7         | 90.6        | 3   |
| 4+                                     | 51,862         | 0.8  | 0.6        | 0.0        | 0.2         | 1.1         | 97.3        | +4  |
| <b>Total</b>                           | <b>271,523</b> | <b>2.4</b>                                 | <b>0.6</b> | <b>1.7</b> | <b>12.1</b> | <b>15.0</b> | <b>68.2</b> | <b>المجموع</b>                                  |
| <b>Gaza Strip</b>                      |                |  |            |            |             |             |             | قطاع غزة  |
| 0                                      | 32,607         | 6.7  | 2.8        | 6.8        | 37.6        | 26.7        | 19.4        | 0   |
| 1                                      | 29,734         | 7.0  | 1.3        | 2.6        | 13.9        | 35.8        | 39.4        | 1   |
| 2                                      | 28,437         | 5.8  | 0.3        | 0.6        | 4.4         | 16.0        | 72.9        | 2   |
| 3                                      | 21,464         | 2.3  | 0.0        | 0.7        | 0.7         | 6.7         | 89.6        | 3   |
| 4+                                     | 35,886         | 1.5  | 0.0        | 0.0        | 0.6         | 1.4         | 96.5        | +4  |
| <b>Total</b>                           | <b>148,128</b> | <b>4.7</b>                                 | <b>0.9</b> | <b>2.3</b> | <b>12.1</b> | <b>17.5</b> | <b>62.5</b> | <b>المجموع</b>                                  |
| <b>Palestinian Territory</b>           |                |  |            |            |             |             |             | الأراضي الفلسطينية                              |
| 0                                      | 93,776         | 4.9  | 1.6        | 4.6        | 36.2        | 25.2        | 27.5        | 0   |
| 1                                      | 93,344         | 3.7  | 0.9        | 2.4        | 12.5        | 33.3        | 47.2        | 1   |
| 2                                      | 83,010         | 3.5  | 0.2        | 0.8        | 4.5         | 10.1        | 80.9        | 2   |
| 3                                      | 61,773         | 2.4  | 0.2        | 1.2        | 1.8         | 4.1         | 90.3        | 3   |
| 4+                                     | 87,748         | 1.1  | 0.4        | 0.0        | 0.3         | 1.2         | 97.0        | +4  |
| <b>Total</b>                           | <b>419,651</b> | <b>3.2</b>                                 | <b>0.7</b> | <b>1.9</b> | <b>12.1</b> | <b>15.9</b> | <b>66.2</b> | <b>المجموع</b>                                  |

جدول 40: التوزيع النسبي للنساء المتزوجات حالياً حسب عدد الأطفال الاناث اللواتي سبق إنجابهن ومكان

الإقامة وعدد الأطفال الاناث الاضافي المرغوب إنجابهن

**Table 40: Percentage Distribution of Currently Married Women by Number of Daughters Ever Born, Type of Locality and Preferred Number of Additional Daughters**

| Number of Daughters Ever Born & Type of Locality | عدد النساء<br>No. of Women | عدد الأطفال الاناث الاضافي المرغوب إنجابهن<br>Preferred Number of Additional Daughters |            |            |             |             |             | عدد الأطفال الاناث اللواتي سبق إنجابهن ومكان الإقامة |
|--|----------------------------|--|------------|------------|-------------|-------------|-------------|--|
|  |                            | غير محدد<br>برقم<br>Non<br>Numeric   | 4+         | 3          | 2           | 1           | 0           |  |
|  |                            |  |            |            |             |             |             |  |
| <b>Urban</b>                                     |                            |  |            |            |             |             |             | <b>حضر</b>   |
| 0  | 53,932                     | 4.7  | 1.9        | 4.4        | 37.1        | 25.2        | 26.7        | 0  |
| 1  | 54,863                     | 3.9  | 0.9        | 2.4        | 12.5        | 33.9        | 46.4        | 1  |
| 2  | 47,340                     | 3.3  | 0.1        | 0.8        | 4.5         | 9.9         | 81.4        | 2  |
| 3  | 32,115                     | 2.5  | 0.3        | 0.9        | 2.0         | 4.2         | 90.1        | 3  |
| 4+   | 46,492                     | 1.2  | 0.2        | 0.0        | 0.3         | 1.7         | 96.6        | +4   |
| <b>Total</b>                                     | <b>234,742</b>             | <b>3.2</b>   | <b>0.8</b> | <b>1.9</b> | <b>12.7</b> | <b>16.6</b> | <b>64.8</b> | <b>المجموع</b>                                       |
| <b>Rural</b>                                     |                            |  |            |            |             |             |             | <b>ريف</b>   |
| 0  | 24,649                     | 3.3  | 0.5        | 4.0        | 32.6        | 28.3        | 31.3        | 0  |
| 1  | 26,170                     | 2.2  | 0.9        | 2.3        | 11.2        | 34.6        | 48.8        | 1  |
| 2  | 23,389                     | 2.9  | 0.4        | 1.0        | 3.4         | 9.2         | 83.1        | 2  |
| 3  | 19,707                     | 1.5  | 0.0        | 0.8        | 2.5         | 2.2         | 93.0        | 3  |
| 4+   | 25,752                     | 0.7  | 0.8        | 0.0        | 0.3         | 1.1         | 97.1        | +4   |
| <b>Total</b>                                     | <b>119,667</b>             | <b>2.1</b>   | <b>0.6</b> | <b>1.6</b> | <b>10.3</b> | <b>15.8</b> | <b>69.6</b> | <b>المجموع</b>                                       |
| <b>Camp</b>                                      |                            |  |            |            |             |             |             | <b>مخيم</b>  |
| 0  | 15,195                     | 8.2  | 2.0        | 6.4        | 38.6        | 20.3        | 24.5        | 0  |
| 1  | 12,311                     | 6.1  | 1.0        | 2.4        | 15.7        | 27.8        | 47.0        | 1  |
| 2  | 12,281                     | 5.7  | 0.0        | 0.8        | 6.6         | 12.7        | 74.2        | 2  |
| 3  | 9,951                      | 4.0  | 0.2        | 3.0        | 0.0         | 7.4         | 85.4        | 3  |
| 4+   | 15,504                     | 1.4  | 0.0        | 0.0        | 0.4         | 0.4         | 97.8        | +4   |
| <b>Total</b>                                     | <b>65,242</b>              | <b>5.1</b>   | <b>0.7</b> | <b>2.5</b> | <b>13.3</b> | <b>13.6</b> | <b>64.8</b> | <b>المجموع</b>                                       |

جدول 41: التوزيع النسبي للنساء المتزوجات حالياً اللواتي لديهن الرغبة في إيقاف إنجاب الأطفال حسب العمر الحالي والمنطقة ونوع التجمع

**Table 41: Percentage Distribution of Currently Married Women Who Desire to Stop Having Children by Current Age, Region and Type of Locality**

| Current Age         | Type of Locality<br>نوع التجمع |               |                | Region<br>المنطقة                           |                        |                            | العمر الحالي      |
|---------------------|--------------------------------|---------------|----------------|---|------------------------|----------------------------|-------------------|
|                     | مخيم<br>Camp                   | ريف<br>Rural  | حضر<br>Urban   | الأراضي الفلسطينية<br>Palestinian Territory | قطاع غزة<br>Gaza Strip | الضفة الغربية<br>West Bank |                   |
| 15-19               | 1.0                            | 1.1           | 1.7            | 1.4   | 1.0                    | 1.6                        | 19-15             |
| 20-24               | 8.1                            | 9.3           | 9.0            | 9.0   | 5.9                    | 10.4                       | 24-20             |
| 25-29               | 18.4                           | 19.1          | 16.6           | 17.6  | 17.0                   | 18.0                       | 29-25             |
| 30-34               | 23.1                           | 23.6          | 21.9           | 22.6  | 22.8                   | 22.5                       | 34-30             |
| 35-39               | 20.6                           | 19.4          | 22.3           | 21.2  | 22.5                   | 20.5                       | 39-35             |
| 40-44               | 15.9                           | 16.9          | 17.0           | 16.8  | 17.9                   | 16.3                       | 44-40             |
| 45-49               | 12.9                           | 10.6          | 11.5           | 11.4  | 12.9                   | 10.7                       | 49-45             |
| <b>No. of Women</b> | <b>31,558</b>                  | <b>64,847</b> | <b>114,550</b> | <b>210,955</b>                              | <b>67,512</b>          | <b>143,443</b>             | <b>عدد النساء</b> |



جدول 42: التوزيع النسبي للنساء حسب عدد الأطفال الذين سبق انجابهم والمنطقة وعدد الأطفال المثالي من وجهة

نظر المرأة

**Table 42: Percentage Distribution of Women by Number of Children Ever Born, Region and Ideal Number of Children**

| Number of Children Ever Born and Region | عدد النساء<br>No. of Women | عدد الأطفال المثالي<br>Ideal Number of Children |             |             |             |            |             |            |            | عدد الأطفال الذين سبق انجابهم والمنطقة |
|---|----------------------------|---|-------------|-------------|-------------|------------|-------------|------------|------------|--|
|   |                            | غير محدد<br>برقم<br>Non<br>Numeric              | 6+          | 5           | 4           | 3          | 2           | 1          | 0          |  |
|   |                            |   |             |             |             |            |             |            |            |  |
| <b>West Bank</b>                        |                            |   |             |             |             |            |             |            |            | الضفة الغربية                          |
| 0                                       | 27,922                     | 5.9   | 9.9         | 6.1         | 47.1        | 8.2        | 21.3        | 0.7        | 0.8        | 0                                      |
| 1                                       | 32,217                     | 3.8   | 11.6        | 5.3         | 49.6        | 11.9       | 15.7        | 2.1        | 0.0        | 1                                      |
| 2                                       | 32,715                     | 4.5   | 15.9        | 5.1         | 46.7        | 7.5        | 19.0        | 1.2        | 0.1        | 2                                      |
| 3                                       | 37,983                     | 4.3   | 10.8        | 9.5         | 52.0        | 12.0       | 11.2        | 0.0        | 0.2        | 3                                      |
| 4                                       | 42,700                     | 3.4   | 16.0        | 7.6         | 56.3        | 4.3        | 11.5        | 0.1        | 0.8        | 4                                      |
| 5                                       | 34,185                     | 7.8   | 21.3        | 12.2        | 39.6        | 7.6        | 9.3         | 1.3        | 0.9        | 5                                      |
| 6+                                      | 96,160                     | 13.4  | 32.5        | 6.0         | 36.4        | 4.7        | 5.7         | 0.2        | 1.1        | +6                                     |
| <b>Total</b>                            | <b>303,882</b>             | <b>7.5</b>                                      | <b>20.1</b> | <b>7.2</b>  | <b>45.0</b> | <b>7.3</b> | <b>11.6</b> | <b>0.6</b> | <b>0.7</b> | المجموع                                |
| <b>Gaza Strip</b>                       |                            |   |             |             |             |            |             |            |            | قطاع غزة                               |
| 0                                       | 19,093                     | 6.8   | 16.6        | 8.5         | 39.7        | 11.0       | 15.9        | 1.3        | 0.2        | 0                                      |
| 1                                       | 12,539                     | 8.8   | 15.0        | 11.9        | 41.0        | 10.6       | 9.1         | 3.1        | 0.5        | 1                                      |
| 2                                       | 17,697                     | 4.8   | 18.0        | 9.6         | 43.4        | 7.8        | 14.4        | 0.3        | 1.7        | 2                                      |
| 3                                       | 15,476                     | 3.8   | 21.5        | 13.4        | 44.4        | 9.4        | 7.2         | 0.3        | 0.0        | 3                                      |
| 4                                       | 18,676                     | 5.0   | 24.7        | 12.9        | 40.2        | 8.0        | 7.7         | 0.5        | 1.0        | 4                                      |
| 5                                       | 16,870                     | 6.9   | 23.0        | 22.3        | 34.3        | 4.1        | 8.9         | 0.0        | 0.5        | 5                                      |
| 6+                                      | 64,891                     | 12.7  | 36.0        | 7.4         | 30.7        | 7.8        | 5.0         | 0.2        | 0.2        | +6                                     |
| <b>Total</b>                            | <b>165,242</b>             | <b>8.5</b>                                      | <b>26.3</b> | <b>10.8</b> | <b>36.6</b> | <b>8.2</b> | <b>8.5</b>  | <b>0.6</b> | <b>0.5</b> | المجموع                                |
| <b>Palestinian Territory</b>            |                            |   |             |             |             |            |             |            |            | الأراضي الفلسطينية                     |
| 0                                       | 47,015                     | 6.2   | 12.6        | 7.1         | 44.1        | 9.3        | 19.2        | 1.0        | 0.5        | 0                                      |
| 1                                       | 44,756                     | 5.2   | 12.6        | 7.1         | 47.2        | 11.6       | 13.8        | 2.4        | 0.1        | 1                                      |
| 2                                       | 50,412                     | 4.7   | 16.6        | 6.7         | 45.5        | 7.6        | 17.3        | 0.9        | 0.7        | 2                                      |
| 3                                       | 53,459                     | 4.2   | 13.9        | 10.6        | 49.8        | 11.3       | 10.0        | 0.1        | 0.1        | 3                                      |
| 4                                       | 61,376                     | 3.9   | 18.7        | 9.2         | 51.4        | 5.4        | 10.3        | 0.2        | 0.9        | 4                                      |
| 5                                       | 51,055                     | 7.5   | 21.9        | 15.6        | 37.8        | 6.5        | 9.2         | 0.8        | 0.7        | 5                                      |
| 6+                                      | 161,051                    | 13.1  | 33.9        | 6.5         | 34.1        | 5.9        | 5.5         | 0.2        | 0.8        | +6                                     |
| <b>Total</b>                            | <b>469,124</b>             | <b>7.9</b>                                      | <b>22.3</b> | <b>8.5</b>  | <b>42.0</b> | <b>7.6</b> | <b>10.5</b> | <b>0.6</b> | <b>0.6</b> | المجموع                                |

جدول 43: التوزيع النسبي للنساء حسب العمر والمنطقة وعدد الأطفال المثالي من وجهة نظر المرأة

**Table 43: Percentage Distribution of Women by Age, Region and Ideal Number of Children**

| Age and Region               | عدد النساء   | عدد الأطفال المثالي                |      |      |      |      |      |     |     | العمر والمنطقة            |
|------------------------------|--------------|------------------------------------|------|------|------|------|------|-----|-----|---------------------------|
|                              | No. of Women | Ideal Number of Children           |      |      |      |      |      |     |     |                           |
|                              |              | غير محدد<br>برقم<br>Non<br>Numeric | 6+   | 5    | 4    | 3    | 2    | 1   | 0   |                           |
| <b>West Bank</b>             |              |                                    |      |      |      |      |      |     |     | <b>الضفة الغربية</b>      |
| 15-19                        | 17,198       | 2.2                                | 13.9 | 7.2  | 53.2 | 5.7  | 15.5 | 2.0 | 0.3 | 19-15                     |
| 20-24                        | 51,346       | 3.7                                | 13.8 | 5.9  | 51.6 | 8.9  | 15.0 | 1.1 | 0.0 | 24-20                     |
| 25-29                        | 59,417       | 3.5                                | 15.8 | 8.5  | 51.0 | 7.9  | 12.7 | 0.4 | 0.2 | 29-25                     |
| 30-34                        | 54,093       | 6.8                                | 19.2 | 8.4  | 47.8 | 5.9  | 11.1 | 0.6 | 0.2 | 34-30                     |
| 35-39                        | 43,226       | 7.9                                | 25.3 | 7.7  | 40.8 | 6.7  | 10.1 | 0.2 | 1.3 | 39-35                     |
| 40-44                        | 34,463       | 12.4                               | 26.7 | 4.8  | 36.7 | 8.2  | 8.9  | 0.8 | 1.5 | 44-40                     |
| 45-49                        | 23,934       | 13.0                               | 27.6 | 5.9  | 38.8 | 3.8  | 9.2  | 0.4 | 1.3 | 49-45                     |
| 50-54                        | 20,205       | 20.3                               | 25.5 | 7.7  | 27.1 | 9.7  | 7.7  | 0.0 | 2.0 | 54-50                     |
| <b>Gaza Strip</b>            |              |                                    |      |      |      |      |      |     |     | <b>قطاع غزة</b>           |
| 15-19                        | 11,461       | 6.1                                | 18.9 | 8.1  | 42.5 | 8.9  | 12.7 | 1.1 | 1.7 | 19-15                     |
| 20-24                        | 28,854       | 4.2                                | 23.2 | 11.6 | 39.7 | 7.6  | 11.7 | 1.3 | 0.7 | 24-20                     |
| 25-29                        | 31,792       | 4.7                                | 22.4 | 13.6 | 40.5 | 7.6  | 10.3 | 0.7 | 0.2 | 29-25                     |
| 30-34                        | 27,972       | 6.6                                | 29.7 | 11.1 | 37.7 | 7.2  | 7.4  | 0.0 | 0.3 | 34-30                     |
| 35-39                        | 23,253       | 9.5                                | 28.4 | 10.4 | 34.0 | 9.0  | 8.6  | 0.1 | 0.0 | 39-35                     |
| 40-44                        | 17,310       | 12.0                               | 26.1 | 10.1 | 36.2 | 10.1 | 5.2  | 0.3 | 0.0 | 44-40                     |
| 45-49                        | 13,526       | 16.2                               | 35.3 | 9.3  | 28.1 | 7.1  | 2.0  | 0.0 | 2.0 | 49-45                     |
| 50-54                        | 11,074       | 22.0                               | 28.8 | 6.5  | 25.5 | 9.8  | 5.9  | 1.5 | 0.0 | 54-50                     |
| <b>Palestinian Territory</b> |              |                                    |      |      |      |      |      |     |     | <b>الأراضي الفلسطينية</b> |
| 15-19                        | 28,659       | 3.7                                | 15.9 | 7.6  | 48.9 | 7.0  | 14.4 | 1.6 | 0.9 | 19-15                     |
| 20-24                        | 80,200       | 3.9                                | 17.2 | 7.9  | 47.3 | 8.4  | 13.8 | 1.2 | 0.3 | 24-20                     |
| 25-29                        | 91,209       | 3.9                                | 18.1 | 10.3 | 47.3 | 7.8  | 11.9 | 0.5 | 0.2 | 29-25                     |
| 30-34                        | 82,065       | 6.7                                | 22.8 | 9.3  | 44.3 | 6.4  | 9.9  | 0.4 | 0.2 | 34-30                     |
| 35-39                        | 66,479       | 8.5                                | 26.4 | 8.6  | 38.4 | 7.5  | 9.6  | 0.2 | 0.8 | 39-35                     |
| 40-44                        | 51,773       | 12.3                               | 26.5 | 6.6  | 36.5 | 8.8  | 7.6  | 0.7 | 1.0 | 44-40                     |
| 45-49                        | 37,460       | 14.1                               | 30.4 | 7.1  | 34.9 | 5.0  | 6.6  | 0.3 | 1.6 | 49-45                     |
| 50-54                        | 31,279       | 20.9                               | 26.7 | 7.3  | 26.5 | 9.7  | 7.1  | 0.5 | 1.3 | 54-50                     |

جدول 44: متوسط عدد الأطفال الذين سبق انجابهم ونسبة المتوفين منهم للنساء اللواتي سبق لهن الزواج حسب عمر الأم والمنطقة

**Table 44: Mean Number of Children Ever Born (CEB) and Proportion Dead for Ever Married Women by Mother's Age and Region**

| Mother's Age | الأراضي الفلسطينية<br>Palestinian Territory |                                  |   | قطاع غزة<br>Gaza Strip        |                                  |   | الضفة الغربية<br>West Bank    |                                  |   | عمر الأم       |
|--------------|---|----------------------------------|---|-------------------------------|----------------------------------|---|-------------------------------|----------------------------------|---|----------------|
|              | عدد النساء<br>Number of Women               | نسبة المتوفين<br>Proportion Dead | متوسط عدد الأطفال الذين سبق انجابهم<br>Mean Number of CEB | عدد النساء<br>Number of Women | نسبة المتوفين<br>Proportion Dead | متوسط عدد الأطفال الذين سبق انجابهم<br>Mean Number of CEB | عدد النساء<br>Number of Women | نسبة المتوفين<br>Proportion Dead | متوسط عدد الأطفال الذين سبق انجابهم<br>Mean Number of CEB |                |
| 15-19        | 28,659                                      | 0.04                             | 0.66  | 11,461                        | 0.05                             | 0.60  | 17,198                        | 0.03                             | 0.70  | 19-15          |
| 20-24        | 80,200                                      | 0.03                             | 1.89  | 28,854                        | 0.04                             | 1.95  | 51,346                        | 0.02                             | 1.87  | 24-20          |
| 25-29        | 91,280                                      | 0.03                             | 3.37  | 31,792                        | 0.03                             | 3.64  | 59,488                        | 0.03                             | 3.23  | 29-25          |
| 30-34        | 82,065                                      | 0.04                             | 4.82  | 27,972                        | 0.04                             | 5.28  | 54,093                        | 0.03                             | 4.58  | 34-30          |
| 35-39        | 66,479                                      | 0.04                             | 5.91  | 23,253                        | 0.05                             | 6.55  | 43,226                        | 0.04                             | 5.56  | 39-35          |
| 40-44        | 51,773                                      | 0.06                             | 6.81  | 17,310                        | 0.06                             | 7.55  | 34,463                        | 0.06                             | 6.44  | 44-40          |
| 45-49        | 37,460                                      | 0.07                             | 7.49  | 13,526                        | 0.04                             | 7.93  | 23,934                        | 0.08                             | 7.25  | 49-45          |
| <b>Total</b> | <b>437,916</b>                              | <b>0.05</b>                      | <b>4.34</b>   | <b>154,168</b>                | <b>0.04</b>                      | <b>4.65</b>   | <b>283,748</b>                | <b>0.05</b>                      | <b>4.17</b>   | <b>المجموع</b> |

جدول 45: التوزيع النسبي للنساء اللواتي سبق لهن الزواج حسب عدد الأطفال الذين سبق إنجابهم وعدد الأطفال المتوفين

**Table 45: Percentage Distribution of Ever Married Women by Number of Children Ever Born Number of Children Ever Born and Number of Deceased Children**

| Number of Children Ever Born | عدد الأطفال المتوفين       |            |            |             |             | عدد الأطفال الذين سبق إنجابهم |
|------------------------------|----------------------------|------------|------------|-------------|-------------|-------------------------------|
|                              | عدد النساء<br>No. of Women | +3         | 2          | 1           | 0           |                               |
| 0                            | 47,222                     | 0.0        | 0.0        | 0.0         | 100.0       | 0                             |
| 1                            | 44,756                     | 0.0        | 0.0        | 0.8         | 99.2        | 1                             |
| 2                            | 50,483                     | 0.0        | 0.0        | 3.1         | 96.9        | 2                             |
| 3                            | 53,459                     | 0.0        | 0.7        | 5.8         | 93.5        | 3                             |
| 4                            | 61,376                     | 0.3        | 0.4        | 9.4         | 89.9        | 4                             |
| 5                            | 51,056                     | 0.1        | 2.8        | 9.4         | 87.7        | 5                             |
| 6                            | 40,057                     | 0.6        | 3.2        | 15.8        | 80.4        | 6                             |
| 7                            | 33,634                     | 0.8        | 5.1        | 23.4        | 70.7        | 7                             |
| 8                            | 26,294                     | 3.8        | 6.8        | 23.3        | 66.1        | 8                             |
| 9                            | 21,360                     | 3.2        | 7.7        | 25.3        | 63.8        | 9                             |
| 10+                          | 39,706                     | 11.5       | 12.3       | 28.3        | 47.9        | +10                           |
| <b>Total</b>                 | <b>469,403</b>             | <b>1.5</b> | <b>2.8</b> | <b>11.2</b> | <b>84.5</b> | <b>المجموع</b>                |

جدول 46: معدلات وفيات الرضع والأطفال المقدرة بالطرق المباشرة لفترات زمنية خمسية سابقة للمسح حسب المنطقة

**Table 46: Direct Estimates of Infant and Child Mortality Rates for Five Years Preceding the Survey by Region**

| Rates and Region             | الفترات الزمنية السابقة للمسح (2000)<br>Years Preceding Survey ( 2000) |       |      |       | وفيات الرضع والمنطقة               |
|------------------------------|--|-------|------|-------|------------------------------------|
|                              | 19-15  | 14-10 | 9-5  | 4 - 0 |                                    |
| <b>West Bank</b>             |  |       |      |       | <b>الضفة الغربية</b>               |
| Neonatal Mortality           | 25.8   | 26.0  | 17.2 | 14.6  | وفيات المواليد حديثي الولادة       |
| Postneonatal Mortality       | 25.6   | 11.4  | 10.7 | 9.8   | وفيات المواليد المتأخرة            |
| Infant Mortality             | 51.4   | 37.4  | 28.0 | 24.4  | وفيات الرضع                        |
| Under-Five Mortality         | 55.1   | 42.6  | 30.7 | 27.2  | وفيات الذين أعمارهم اقل من 5 سنوات |
| <b>Gaza Strip</b>            |  |       |      |       | <b>قطاع غزة</b>                    |
| Neonatal Mortality           | 22.4   | 19.9  | 19.2 | 16.4  | وفيات المواليد حديثي الولادة       |
| Postneonatal Mortality       | 20.8   | 16.0  | 17.0 | 10.9  | وفيات المواليد المتأخرة            |
| Infant Mortality             | 43.1   | 35.9  | 36.2 | 27.3  | وفيات الرضع                        |
| Under-Five Mortality         | 49.3   | 45.1  | 43.2 | 31.2  | وفيات الذين أعمارهم اقل من 5 سنوات |
| <b>Palestinian Territory</b> |  |       |      |       | <b>الأراضي الفلسطينية</b>          |
| Neonatal Mortality           | 24.6   | 23.6  | 18.0 | 15.3  | وفيات المواليد حديثي الولادة       |
| Postneonatal Mortality       | 23.8   | 13.2  | 13.2 | 10.2  | وفيات المواليد المتأخرة            |
| Infant Mortality             | 48.4   | 36.8  | 31.3 | 25.5  | وفيات الرضع                        |
| Under-Five Mortality         | 52.9   | 43.5  | 35.7 | 28.7  | وفيات الذين أعمارهم اقل من 5 سنوات |

جدول 47: معدلات وفيات الرضع والأطفال المقدرة بالطرق المباشرة للسنوات الخمس السابقة للمسح حسب بعض الخصائص الخلفية

(1999 - 1995)

**Table 47: Direct Estimates of Infant and Child Mortality Rates for Five Years Preceding the Survey by Selected Background Characteristics ( 1995 - 1999)**

| Background Characteristics   | وفاة الذين أعمارهم أقل من 5 سنوات<br>Under-Five Years Mortality | وفيات الرضع<br>Infant Mortality (1q0) | وفيات المواليد المتأخرة<br>Post-neonatal Mortality (PnP) | وفيات حديثي الولادة<br>Neo-natal Mortality (NAN) | الخصائص الخلفية           |
|------------------------------|---|---------------------------------------|--|--|---------------------------|
| <b>Sex</b>                   |   |                                       |  |  | <b>الجنس</b>              |
| Male                         | 29.1  | 25.3                                  | 9.0  | 16.3   | ذكور                      |
| Female                       | 28.3  | 25.6                                  | 11.5   | 14.1   | إناث                      |
| <b>Education</b>             |   |                                       |  |  | <b>التعليم</b>            |
| Less than Secondary          | 32.1  | 28.6                                  | 11.3   | 17.3   | ثانوي فأقل                |
| Secondary                    | 22.2  | 18.9                                  | 7.4  | 11.6   | ثانوي                     |
| More than Secondary          | 12.0  | 11.1                                  | 6.0  | 5.1  | أكثر من ثانوي             |
| <b>Type of Locality</b>      |   |                                       |  |  | <b>نوع التجمع</b>         |
| Urban                        | 28.8  | 25.4                                  | 9.7  | 15.7   | حضر                       |
| Rural                        | 23.5  | 20.6                                  | 8.9  | 11.7   | ريف                       |
| Camp                         | 37.5  | 34.2                                  | 14.1   | 20.1   | مخيم                      |
| <b>Region</b>                |   |                                       |  |  | <b>المنطقة</b>            |
| West Bank                    | 27.2  | 24.4                                  | 9.8  | 14.6   | الضفة الغربية             |
| Gaza Strip                   | 31.2  | 27.3                                  | 10.8   | 16.4   | قطاع غزة                  |
| <b>Palestinian Territory</b> | <b>28.7</b>   | <b>25.5</b>                           | <b>10.2</b>  | <b>15.3</b>                                      | <b>الأراضي الفلسطينية</b> |

جدول 48: معدلات وفيات الرضع والأطفال المقدرة بالطرق غير المباشرة حسب المنطقة (نموذج العمر)  
**Table 48: Indirect Estimates of Infant and Child Mortality Rates by Region (Age Model)**

| Reference Date               | وفيات الذين أعمارهم أقل من 5 سنوات<br>Under-Five Mortality | وفيات الرضع<br>Infant Mortality | التاريخ المرجعي    |
|------------------------------|--|---------------------------------|--------------------|
| <b>West Bank</b>             |  |                                 | الضفة الغربية      |
| 9/1996                       | 21   | 18                              | 1996/9             |
| 12/1994                      | 32   | 26                              | 1994/12            |
| 2/1993                       | 36   | 29                              | 1993/2             |
| <b>Gaza Strip</b>            |  |                                 | قطاع غزة           |
| 2/1997                       | 50   | 39                              | 1997/2             |
| 5/1995                       | 29   | 24                              | 1995/5             |
| 6/1993                       | 43   | 34                              | 1993/6             |
| <b>Palestinian Territory</b> |  |                                 | الأراضي الفلسطينية |
| 11/1996                      | 27   | 23                              | 1996/11            |
| 2/1995                       | 30   | 25                              | 1995/2             |
| 4/1993                       | 38   | 31                              | 1993/4             |

جدول 49: نسبة المستجوبين الذين آباؤهم على قيد الحياة حسب العمر والمنطقة

Table 49: Percentage of Respondents with Living Fathers by Age and Region

| Age          | Region<br>المنطقة                           |                        |                            | العمر          |
|--------------|---|------------------------|----------------------------|----------------|
|              | الأراضي الفلسطينية<br>Palestinian Territory | قطاع غزة<br>Gaza Strip | الضفة الغربية<br>West Bank |                |
| 0-4          | 99.6  | 99.6                   | 99.6                       | 4-0            |
| 5-9          | 98.5  | 98.3                   | 98.6                       | 9-5            |
| 10-14        | 96.1  | 95.6                   | 96.3                       | 14-10          |
| 15-19        | 92.5  | 93.1                   | 92.2                       | 19-15          |
| 20-24        | 87.5  | 86.9                   | 87.8                       | 24-20          |
| 25-29        | 77.7  | 79.1                   | 77.0                       | 29-25          |
| 30-34        | 64.0  | 63.1                   | 64.4                       | 34-30          |
| 35-39        | 53.3  | 48.2                   | 55.9                       | 39-35          |
| 40-44        | 41.3  | 40.3                   | 41.8                       | 44-40          |
| 45-49        | 28.1  | 25.5                   | 29.5                       | 49-45          |
| 50-54        | 18.9  | 18.2                   | 19.3                       | 54-50          |
| 55-59        | 8.9   | 9.1                    | 8.9                        | 59-55          |
| 60-64        | 3.2   | 3.0                    | 3.3                        | 64-60          |
| 65+          | 0.8   | 0.2                    | 1.1                        | +65            |
| Don't Know   | 0.0   | 0.0                    | 0.0                        | لا أعرف        |
| <b>Total</b> | <b>78.8</b>                                 | <b>80.2</b>            | <b>78.0</b>                | <b>المجموع</b> |



جدول 50: نسبة المستجوبين الذين أمهاتهم على قيد الحياة حسب العمر والمنطقة

Table 50: Percentage of Respondents with Living Mothers by Age and Region

| Age          | Region                                      |                        |                            | العمر          |
|--------------|---|------------------------|----------------------------|----------------|
|              | الأراضي الفلسطينية<br>Palestinian Territory | قطاع غزة<br>Gaza Strip | الضفة الغربية<br>West Bank |                |
| 0-4          | 99.7  | 99.7                   | 99.6                       | 4-0            |
| 5-9          | 99.3  | 99.0                   | 99.6                       | 9-5            |
| 10-14        | 98.9  | 98.4                   | 99.3                       | 14-10          |
| 15-19        | 98.1  | 97.7                   | 98.3                       | 19-15          |
| 20-24        | 95.4  | 95.1                   | 95.6                       | 24-20          |
| 25-29        | 91.6  | 91.1                   | 91.9                       | 29-25          |
| 30-34        | 86.1  | 83.7                   | 87.2                       | 34-30          |
| 35-39        | 78.7  | 77.2                   | 79.5                       | 39-35          |
| 40-44        | 71.2  | 67.3                   | 73.1                       | 44-40          |
| 45-49        | 57.4  | 54.6                   | 59.0                       | 49-45          |
| 50-54        | 43.5  | 43.7                   | 43.4                       | 54-50          |
| 55-59        | 26.9  | 24.7                   | 27.9                       | 59-55          |
| 60-64        | 14.4  | 11.7                   | 15.7                       | 64-60          |
| 65+          | 4.5   | 2.1                    | 5.6                        | 65+            |
| Don't Know   | 27.5  | 100.0                  | 0.0                        | لا أعرف        |
| <b>Total</b> | 87.4  | 87.9                   | 87.1                       | <b>المجموع</b> |

جدول 51: التوزيع النسبي للأفراد حسب نوع التأمين الصحي وبعض الخصائص الخلفية

Table 51: Percentage Distribution of Persons by Type of Health Insurance and Selected Background Characteristics

| Background Characteristics | عدد الأفراد<br>No. Of Persons | المجموع<br>Total | بدون تأمين<br>Without Insurance | نوع التأمين الصحي<br>Health Insurance Type |   |                |                   |                       | الخصائص الخلفية |
|----------------------------|-------------------------------|------------------|---------------------------------|--|---|----------------|-------------------|-----------------------|-----------------|
|                            |                               |                  |                                 | خاص<br>Private                             | ضمان إجتماعي<br>Social Security Insurance | وكالة<br>UNRWA | عسكري<br>Military | حكومي<br>Governmental |                 |
| <b>Age</b>                 |                               |                  |                                 |  |   |                |                   |                       | <b>العمر</b>    |
| 0-4                        | 577,350                       | 100.0            | 44.1                            | 9.9  | 2.1                                       | 15.8           | 4.4               | 23.7                  | 4-0             |
| 5-14                       | 882,413                       | 100.0            | 36.0                            | 10.4                                       | 3.8                                       | 15.0           | 2.6               | 32.2                  | 14-5            |
| 15-29                      | 829,780                       | 100.0            | 45.0                            | 10.8                                       | 2.9                                       | 15.5           | 3.8               | 22.0                  | 29-15           |
| 30-39                      | 354,317                       | 100.0            | 37.5                            | 12.7                                       | 2.6                                       | 14.2           | 3.5               | 29.5                  | 39-30           |
| 40-49                      | 204,515                       | 100.0            | 34.4                            | 12.4                                       | 4.4                                       | 13.8           | 2.1               | 32.9                  | 49-40           |
| 50+                        | 267,768                       | 100.0            | 32.0                            | 12.8                                       | 5.2                                       | 10.9           | 3.4               | 35.7                  | +50             |
| Don't Know                 | 1,147                         | 100.0            | 24.9                            | 53.7                                       | 0.0                                       | 12.3           | 2.7               | 6.4                   | لا اعرف         |
| <b>Sex</b>                 |                               |                  |                                 |  |   |                |                   |                       | <b>الجنس</b>    |
| Male                       | 1,574,194                     | 100.0            | 40.2                            | 11.1                                       | 2.9                                       | 15.0           | 3.6               | 27.2                  | ذكور            |
| Female                     | 1,543,096                     | 100.0            | 39.0                            | 11.0                                       | 3.6                                       | 14.6           | 3.2               | 28.6                  | إناث            |
| <b>Total</b>               | <b>3,117,290</b>              | <b>100.0</b>     | <b>39.6</b>                     | <b>11.0</b>                                | <b>3.3</b>                                | <b>14.8</b>    | <b>3.4</b>        | <b>27.9</b>           | <b>المجموع</b>  |

جدول 52: التوزيع النسبي للأفراد في الضفة الغربية حسب نوع التأمين الصحي وبعض الخصائص الخلفية

**Table 52: Percentage Distribution of Persons in the West Bank by Type of Health Insurance and Selected Background Characteristics**

| Background Characteristics | عدد الأفراد<br>No. Of Persons | المجموع<br>Total | بدون تأمين<br>Without Insurance | Health Insurance Type<br>نوع التأمين الصحي |   |                |                   |                       | الخصائص الخلفية |
|----------------------------|-------------------------------|------------------|---------------------------------|--|---|----------------|-------------------|-----------------------|-----------------|
|                            |                               |                  |                                 | خاص<br>Private                             | ضمان إجتماعي<br>Social Security Insurance | وكالة<br>UNRWA | عسكري<br>Military | حكومي<br>Governmental |                 |
| <b>Age</b>                 |                               |                  |                                 |  |   |                |                   |                       | <b>العمر</b>    |
| 0-4                        | 354,158                       | 100.0            | 51.6                            | 16.0                                       | 1.0                                       | 9.5            | 2.0               | 19.9                  | 4-0             |
| 5-14                       | 540,672                       | 100.0            | 46.3                            | 16.8                                       | 1.8                                       | 9.2            | 1.0               | 24.9                  | 14-5            |
| 15-29                      | 540,012                       | 100.0            | 53.5                            | 16.4                                       | 1.3                                       | 10.1           | 1.5               | 17.2                  | 29-15           |
| 30-39                      | 237,811                       | 100.0            | 45.0                            | 18.7                                       | 1.3                                       | 9.6            | 1.7               | 23.7                  | 39-30           |
| 40-49                      | 135,673                       | 100.0            | 42.9                            | 18.4                                       | 2.3                                       | 9.1            | 0.7               | 26.6                  | 49-40           |
| 50+                        | 182,947                       | 100.0            | 39.4                            | 18.7                                       | 2.3                                       | 8.5            | 1.6               | 29.5                  | +50             |
| Don't Know                 | 832                           | 100.0            | 13.4                            | 74.1                                       | 0.0                                       | 0.0            | 3.7               | 8.8                   | لا اعرف         |
| <b>Sex</b>                 |                               |                  |                                 |  |   |                |                   |                       | <b>الجنس</b>    |
| Male                       | 1,007,009                     | 100.0            | 48.5                            | 17.1                                       | 1.4                                       | 9.6            | 1.4               | 22.0                  | ذكور            |
| Female                     | 985,096                       | 100.0            | 47.8                            | 17.0                                       | 1.8                                       | 9.4            | 1.3               | 22.7                  | إناث            |
| <b>Total</b>               | <b>1,992,105</b>              | <b>100.0</b>     | <b>48.2</b>                     | <b>17.1</b>                                | <b>1.6</b>                                | <b>9.4</b>     | <b>1.4</b>        | <b>22.3</b>           | <b>المجموع</b>  |

جدول 53: التوزيع النسبي للأفراد في قطاع غزة حسب نوع التأمين الصحي وبعض الخصائص الخلفية

Table 53: Percentage Distribution of Persons in Gaza Strip by Type of Health Insurance and Selected Background Characteristics

| Background Characteristics | عدد الأفراد<br>No. Of Persons | المجموع<br>Total | بدون تأمين<br>Without Insurance | نوع التأمين الصحي<br>Type of Health Insurance |   |                |                   |                       | الخصائص الخلفية |
|----------------------------|-------------------------------|------------------|---------------------------------|---|---|----------------|-------------------|-----------------------|-----------------|
|                            |                               |                  |                                 | خاص<br>Private                                | ضمان إجتماعي<br>Social Security Insurance | وكالة<br>UNRWA | عسكري<br>Military | حكومي<br>Governmental |                 |
| <b>Age</b>                 |                               |                  |                                 |   |   |                |                   |                       | <b>العمر</b>    |
| 0-4                        | 223,192                       | 100.0            | 32.1                            | 0.1   | 3.7                                       | 25.9           | 8.3               | 29.9                  | 4-0             |
| 5-14                       | 341,741                       | 100.0            | 19.6                            | 0.3   | 7.0                                       | 24.3           | 5.1               | 43.7                  | 14-5            |
| 15-29                      | 289,768                       | 100.0            | 29.2                            | 0.3   | 5.7                                       | 25.8           | 8.2               | 30.8                  | 29-15           |
| 30-39                      | 116,506                       | 100.0            | 22.2                            | 0.5   | 5.1                                       | 23.6           | 7.4               | 41.2                  | 39-30           |
| 40-49                      | 68,842                        | 100.0            | 17.7                            | 0.4   | 8.4                                       | 23.1           | 4.9               | 45.5                  | 49-40           |
| 50+                        | 84,821                        | 100.0            | 16.0                            | 0.3   | 11.4                                      | 15.9           | 7.1               | 49.3                  | +50             |
| Don't Know                 | 315                           | 100.0            | 55.3                            | 0.0   | 0.0                                       | 44.7           | 0.0               | 0.0                   | لا اعرف         |
| <b>Sex</b>                 |                               |                  |                                 |   |   |                |                   |                       | <b>الجنس</b>    |
| Male                       | 567,185                       | 100.0            | 25.4                            | 0.3   | 5.6                                       | 24.7           | 7.3               | 36.7                  | ذكور            |
| Female                     | 558,000                       | 100.0            | 23.4                            | 0.3   | 6.9                                       | 23.8           | 6.5               | 39.1                  | إناث            |
| <b>Total</b>               | <b>1,125,185</b>              | <b>100.0</b>     | <b>24.4</b>                     | <b>0.3</b>                                    | <b>6.3</b>                                | <b>24.2</b>    | <b>6.9</b>        | <b>37.9</b>           | <b>المجموع</b>  |

جدول 54: التوزيع النسبي للأفراد 12 سنة فأكثر الذين يمارسون عادة التدخين حسب المنطقة وبعض الخصائص الخلفية

**Table 54: Percentage Distribution of Persons Aged 12 Years and Over Who Practice Smoking by Region and Selected Background Characteristics**

| Background Characteristics | الأراضي الفلسطينية<br>Palestinian Territory |  |  | قطاع غزة<br>Gaza Strip        |  |  | الضفة الغربية<br>West Bank    |  |  | الخصائص الخلفية  |
|----------------------------|---|--|--|-------------------------------|--|--|-------------------------------|--|--|------------------|
|                            | عدد الأفراد<br>No. Of Persons               | لا يمارس عادة التدخين<br>Does Not Practice Smoking Habit | يمارس عادة التدخين<br>Practice Smoking Habit | عدد الأفراد<br>No. Of Persons | لا يمارس عادة التدخين<br>Does Not Practice Smoking Habit | يمارس عادة التدخين<br>Practice Smoking Habit | عدد الأفراد<br>No. Of Persons | لا يمارس عادة التدخين<br>Does Not Practice Smoking Habit | يمارس عادة التدخين<br>Practice Smoking Habit |                  |
| <b>Age in (Years)</b>      |   |  |  |                               |  |  |                               |  |  | العمر (بالسنوات) |
| Less than 15               | 227,513                                     | 98.5   | 1.5  | 86,371                        | 99.2   | 0.8  | 141,142                       | 98.1   | 1.9  | أقل من 15        |
| 15-19                      | 323,880                                     | 90.2   | 9.8  | 118,380                       | 94.6   | 5.4  | 205,500                       | 87.7   | 12.3   | 19-15            |
| 20-29                      | 505,900                                     | 72.5   | 27.5   | 171,388                       | 76.7   | 23.3   | 334,512                       | 70.4   | 29.6   | 29-20            |
| 30-39                      | 354,317                                     | 67.1   | 32.9   | 116,506                       | 68.7   | 31.3   | 237,811                       | 66.4   | 33.6   | 39-30            |
| 40-49                      | 204,515                                     | 67.2   | 32.8   | 68,842                        | 70.4   | 29.6   | 135,673                       | 65.5   | 34.5   | 49-40            |
| 50-59                      | 118,842                                     | 73.5   | 26.5   | 38,801                        | 77.6   | 22.4   | 80,041                        | 71.5   | 28.5   | 59-50            |
| 60+                        | 148,926                                     | 81.8   | 18.2   | 46,019                        | 83.7   | 16.3   | 102,907                       | 81.0   | 19.0   | 60+              |
| Don't Know                 | 1,147                                       | 80.9   | 19.1   | 316                           | 100.0  | 0.0  | 831                           | 73.6   | 26.4   | لا أعرف          |
| <b>Sex</b>                 |   |  |  |                               |  |  |                               |  |  | <b>الجنس</b>     |
| Male                       | 947,785                                     | 59.3   | 40.7   | 324,479                       | 64.2   | 35.8   | 623,306                       | 56.7   | 43.3   | ذكور             |
| Female                     | 937,255                                     | 96.8   | 3.2  | 322,144                       | 98.8   | 1.2  | 615,111                       | 95.7   | 4.3  | إناث             |
| <b>Total</b>               | <b>1,885,040</b>                            | <b>77.9</b>  | <b>22.1</b>                                  | <b>646,623</b>                | <b>81.4</b>  | <b>18.6</b>                                  | <b>1,238,417</b>              | <b>76.1</b>  | <b>23.9</b>                                  | <b>المجموع</b>   |

جدول 55: نسبة الأفراد الذين أفادوا بأنهم مصابون بأمراض مزمنة ويتلقون علاجاً حسب المرض وبعض الخصائص الخلفية

**Table 55: Percentage of Persons Who Indicated Having Certain Chronic Diseases and Receiving Treatment by Disease and Selected Background Characteristics**

| Background Characteristics | عدد الأفراد<br>No. of Persons | غير مصاب<br>Healthy | Disease المرض   |                      |               |                 |                              |                          |                  | الخصائص الخلفية |                |
|----------------------------|-------------------------------|---------------------|-----------------|----------------------|---------------|-----------------|------------------------------|--------------------------|------------------|-----------------|----------------|
|                            |                               |                     | صرع<br>Epilepsy | ربو (أزمة)<br>Asthma | قرحة<br>Ulcer | سرطان<br>Cancer | أمراض قلب<br>Cardiac Disease | ضغط دم<br>Blood Pressure | سكري<br>Diabetes |                 |                |
| <b>Age Groups</b>          |                               |                     |                 |                      |               |                 |                              |                          |                  |                 | الفئات العمرية |
| 0-4                        | 577,350                       | 99.3                | 0.1             | 0.4                  | 0.0           | 0.0             | 0.2                          | 0.0                      | 0.0              |                 | 4-0            |
| 5-9                        | 485,113                       | 99.3                | 0.2             | 0.3                  | 0.0           | 0.0             | 0.1                          | 0.0                      | 0.1              |                 | 9-5            |
| 10-14                      | 397,300                       | 99.2                | 0.2             | 0.4                  | 0.0           | 0.0             | 0.1                          | 0.0                      | 0.1              |                 | 14-10          |
| 15-19                      | 323,880                       | 99.0                | 0.4             | 0.2                  | 0.1           | 0.1             | 0.1                          | 0.1                      | 0.1              |                 | 19-15          |
| 20-24                      | 274,148                       | 99.3                | 0.1             | 0.1                  | 0.2           | 0.1             | 0.0                          | 0.1                      | 0.1              |                 | 24-20          |
| 25-29                      | 231,752                       | 98.1                | 0.4             | 0.4                  | 0.5           | 0.0             | 0.3                          | 0.2                      | 0.0              |                 | 29-25          |
| 30-34                      | 194,263                       | 96.6                | 0.1             | 0.7                  | 1.2           | 0.1             | 0.3                          | 0.6                      | 0.6              |                 | 34-30          |
| 35-39                      | 160,054                       | 91.7                | 0.9             | 1.3                  | 2.3           | 0.0             | 1.2                          | 2.1                      | 1.9              |                 | 39-35          |
| 40-44                      | 119,683                       | 86.3                | 0.5             | 1.3                  | 2.4           | 0.1             | 2.2                          | 5.2                      | 3.8              |                 | 44-40          |
| 45-49                      | 84,832                        | 78.9                | 0.5             | 1.4                  | 3.2           | 0.1             | 4.2                          | 8.0                      | 9.1              |                 | 49-45          |
| 50-54                      | 66,318                        | 71.9                | 0.0             | 2.4                  | 3.3           | 0.4             | 4.9                          | 12.6                     | 12.0             |                 | 54-50          |
| 55-59                      | 52,524                        | 68.0                | 0.1             | 1.9                  | 3.4           | 0.5             | 6.5                          | 16.0                     | 15.5             |                 | 59-55          |
| 60-64                      | 45,952                        | 53.9                | 0.3             | 4.3                  | 4.9           | 0.8             | 10.5                         | 26.6                     | 19.3             |                 | 64-60          |
| 65+                        | 102,973                       | 53.4                | 0.1             | 3.0                  | 4.7           | 0.6             | 13.7                         | 28.0                     | 17.9             |                 | +65            |
| Don't Know                 | 1,148                         | 43.6                | 0.0             | 0.0                  | 0.0           | 7.0             | 15.9                         | 25.6                     | 31.7             |                 | لا أعرف        |
| <b>Sex</b>                 |                               |                     |                 |                      |               |                 |                              |                          |                  |                 | الجنس          |
| Male                       | 1,574,194                     | 94.9                | 0.3             | 0.7                  | 1.0           | 0.1             | 1.1                          | 1.6                      | 1.7              |                 | ذكور           |
| Female                     | 1,543,096                     | 93.6                | 0.2             | 0.6                  | 0.6           | 0.1             | 1.3                          | 3.3                      | 2.3              |                 | إناث           |
| <b>Total</b>               | <b>3,117,290</b>              | <b>94.3</b>         | <b>0.3</b>      | <b>0.7</b>           | <b>0.8</b>    | <b>0.1</b>      | <b>1.2</b>                   | <b>2.4</b>               | <b>2.0</b>       |                 | المجموع        |

جدول 56: نسبة الأفراد في الضفة الغربية الذين أفادو بأنهم مصابون بأمراض مزمنة ويتلقون علاجاً حسب المرض وبعض الخصائص الخلفية

**Table 56: Percentage of Persons in the West Bank Who Indicated Having Certain Chronic Diseases and Receiving Treatment by Disease and Selected Background Characteristics**

| Background Characteristics | عدد الأفراد<br>No. of Persons | غير مصاب<br>Healthy | Disease         |                      |               |                 |                              |                          |                  | الخصائص الخلفية |
|----------------------------|-------------------------------|---------------------|-----------------|----------------------|---------------|-----------------|------------------------------|--------------------------|------------------|-----------------|
|                            |                               |                     | صرع<br>Epilepsy | ربو (أزمة)<br>Asthma | قرحة<br>Ulcer | سرطان<br>Cancer | أمراض قلب<br>Cardiac Disease | ضغط دم<br>Blood Pressure | سكري<br>Diabetes |                 |
| <b>Age Groups</b>          |                               |                     |                 |                      |               |                 |                              |                          |                  | الفئات العمرية  |
| 0-4                        | 354,158                       | 99.1                | 0.1             | 0.6                  | 0.0           | 0.0             | 0.2                          | 0.0                      | 0.0              | 4-0             |
| 5-9                        | 295,599                       | 99.2                | 0.2             | 0.3                  | 0.1           | 0.0             | 0.2                          | 0.0                      | 0.1              | 9-5             |
| 10-14                      | 245,073                       | 99.2                | 0.2             | 0.3                  | 0.0           | 0.0             | 0.1                          | 0.0                      | 0.2              | 14-10           |
| 15-19                      | 205,500                       | 98.9                | 0.5             | 0.2                  | 0.1           | 0.1             | 0.1                          | 0.1                      | 0.1              | 19-15           |
| 20-24                      | 178,518                       | 99.2                | 0.1             | 0.2                  | 0.2           | 0.0             | 0.0                          | 0.1                      | 0.1              | 24-20           |
| 25-29                      | 155,994                       | 97.8                | 0.3             | 0.5                  | 0.8           | 0.0             | 0.4                          | 0.2                      | 0.0              | 29-25           |
| 30-34                      | 131,375                       | 96.1                | 0.2             | 0.9                  | 1.5           | 0.0             | 0.4                          | 0.7                      | 0.5              | 34-30           |
| 35-39                      | 106,436                       | 91.0                | 0.6             | 1.6                  | 2.5           | 0.0             | 1.4                          | 2.5                      | 2.0              | 39-35           |
| 40-44                      | 80,583                        | 86.1                | 0.5             | 1.4                  | 2.5           | 0.1             | 2.5                          | 5.0                      | 3.8              | 44-40           |
| 45-49                      | 55,090                        | 76.4                | 0.4             | 2.0                  | 4.4           | 0.0             | 5.1                          | 7.9                      | 9.2              | 49-45           |
| 50-54                      | 43,620                        | 68.8                | 0.1             | 3.2                  | 4.3           | 0.2             | 5.5                          | 13.7                     | 12.3             | 54-50           |
| 55-59                      | 36,421                        | 68.3                | 0.0             | 2.1                  | 4.0           | 0.5             | 7.7                          | 15.3                     | 15.0             | 59-55           |
| 60-64                      | 31,474                        | 51.2                | 0.3             | 5.0                  | 6.7           | 1.0             | 12.4                         | 27.3                     | 19.1             | 64-60           |
| 65+                        | 71,432                        | 49.8                | 0.2             | 3.6                  | 5.4           | 0.9             | 16.7                         | 29.6                     | 17.6             | +65             |
| Don't Know                 | 832                           | 22.2                | 0.0             | 0.0                  | 0.0           | 9.7             | 21.9                         | 35.3                     | 43.8             | لا أعرف         |
| Male                       | 1,007,009                     | 94.2                | 0.3             | 0.8                  | 1.2           | 0.1             | 1.4                          | 1.9                      | 1.9              | ذكور            |
| Female                     | 985,096                       | 92.7                | 0.2             | 0.8                  | 0.9           | 0.1             | 1.7                          | 3.6                      | 2.3              | إناث            |
| <b>Total</b>               | <b>1,992,105</b>              | <b>93.5</b>         | <b>0.2</b>      | <b>0.8</b>           | <b>1.0</b>    | <b>0.1</b>      | <b>1.5</b>                   | <b>2.7</b>               | <b>2.1</b>       | <b>المجموع</b>  |

جدول 57: نسبة الأفراد في قطاع غزة الذين أفادوا بأنهم مصابون بأمراض مزمنة ويتلقون علاجاً حسب المرض وبعض الخصائص الخلفية

**Table 57: Percentage of Persons in Gaza Strip Who Indicated Having Certain Chronic Diseases and Receiving Treatment by Disease and Selected Background Characteristics**

| Background Characteristics | عدد الأفراد<br>No. of Persons | غير مصاب<br>Healthy | Disease    |                 |                      |               |                 |                              |                          | الخصائص الخلفية       |
|----------------------------|-------------------------------|---------------------|------------|-----------------|----------------------|---------------|-----------------|------------------------------|--------------------------|-----------------------|
|                            |                               |                     | المرض      | صرع<br>Epilepsy | ربو (أزمة)<br>Asthma | قرحة<br>Ulcer | سرطان<br>Cancer | أمراض قلب<br>Cardiac Disease | ضغط دم<br>Blood Pressure |                       |
| <b>Age Groups</b>          |                               |                     |            |                 |                      |               |                 |                              |                          | <b>الفئات العمرية</b> |
| 0-4                        | 223,192                       | 99.6                | 0.1        | 0.2             | 0.0                  | 0.0           | 0.2             | 0.0                          | 0.0                      | 4-0                   |
| 5-9                        | 189,514                       | 99.4                | 0.4        | 0.2             | 0.0                  | 0.0           | 0.0             | 0.0                          | 0.0                      | 9-5                   |
| 10-14                      | 152,227                       | 99.2                | 0.2        | 0.5             | 0.0                  | 0.0           | 0.0             | 0.0                          | 0.1                      | 14-10                 |
| 15-19                      | 118,380                       | 99.3                | 0.2        | 0.2             | 0.1                  | 0.1           | 0.1             | 0.0                          | 0.1                      | 19-15                 |
| 20-24                      | 95,630                        | 99.5                | 0.1        | 0.1             | 0.1                  | 0.2           | 0.0             | 0.0                          | 0.1                      | 24-20                 |
| 25-29                      | 75,758                        | 98.8                | 0.5        | 0.4             | 0.1                  | 0.1           | 0.1             | 0.0                          | 0.1                      | 29-25                 |
| 30-34                      | 62,888                        | 97.7                | 0.1        | 0.2             | 0.7                  | 0.2           | 0.1             | 0.3                          | 0.7                      | 34-30                 |
| 35-39                      | 53,618                        | 93.2                | 1.3        | 0.9             | 2.0                  | 0.1           | 0.7             | 1.2                          | 1.6                      | 39-35                 |
| 40-44                      | 39,100                        | 86.8                | 0.6        | 1.1             | 2.3                  | 0.0           | 1.7             | 5.6                          | 3.6                      | 44-40                 |
| 45-49                      | 29,742                        | 83.5                | 0.6        | 0.2             | 0.9                  | 0.3           | 2.5             | 8.1                          | 8.9                      | 49-45                 |
| 50-54                      | 22,698                        | 77.7                | 0.0        | 0.9             | 1.4                  | 0.8           | 3.9             | 10.5                         | 11.6                     | 54-50                 |
| 55-59                      | 16,103                        | 67.5                | 0.4        | 1.3             | 2.1                  | 0.3           | 3.7             | 17.7                         | 16.6                     | 59-55                 |
| 60-64                      | 14,478                        | 59.7                | 0.3        | 2.8             | 0.8                  | 0.3           | 6.5             | 25.0                         | 19.6                     | 64-60                 |
| 65+                        | 31,541                        | 61.7                | 0.0        | 1.5             | 3.1                  | 0.2           | 7.0             | 24.2                         | 18.5                     | +65                   |
| Don't Know                 | 316                           | 100.0               | 0.0        | 0.0             | 0.0                  | 0.0           | 0.0             | 0.0                          | 0.0                      | لا أعرف               |
| <b>Sex</b>                 |                               |                     |            |                 |                      |               |                 |                              |                          | <b>الجنس</b>          |
| Male                       | 567,185                       | 96.0                | 0.4        | 0.6             | 0.6                  | 0.1           | 0.7             | 1.1                          | 1.4                      | ذكور                  |
| Female                     | 558,000                       | 95.3                | 0.1        | 0.2             | 0.2                  | 0.1           | 0.6             | 2.9                          | 2.2                      | إناث                  |
| <b>Total</b>               | <b>1,125,185</b>              | <b>95.7</b>         | <b>0.3</b> | <b>0.4</b>      | <b>0.4</b>           | <b>0.1</b>    | <b>0.6</b>      | <b>2.0</b>                   | <b>1.8</b>               | <b>المجموع</b>        |



جدول 58: نسبة النساء اللواتي سبق لهن الزواج وتعرضن لأعراض مرضية معينة خلال السنة السابقة للمسح حسب بعض الخصائص الخلفية والأعراض

**Table 58: Percentage of Ever Married Women Who Had Certain Symptoms in the Last Year Preceding the Survey by Selected Background Characteristics and Symptoms**

| Background Characteristics   | Symptoms    |             |                    |                  |                    |                      |             |                     |                                    |                       |                      | الأعراض | الخصائص الخلفية           |
|------------------------------|-------------|-------------|--------------------|------------------|--------------------|----------------------|-------------|---------------------|------------------------------------|-----------------------|----------------------|---------|---------------------------|
|                              | حكة         | رائحة كريهة | إفرازات مهبلية     | وجود دم في البول | تعكر البول         | آلام في أسفل البطن   | سخونة       | حرقة أثناء التبول   | آلام في الخصرة البطن / Renal Colic | صعوبة التبول          | كثرة التبول          |         |                           |
|                              | Itching     | Bad Odor    | Vaginal Discharges | Heamaturia       | Turbidity in Urine | Lower Abdominal Pain | Fever       | Burning Micturition | Renal Colic                        | Difficult Micturition | Frequent Micturition |         |                           |
| <b>Age</b>                   |             |             |                    |                  |                    |                      |             |                     |                                    |                       |                      |         | <b>العمر</b>              |
| Less than 30                 | 33.7        | 17.6        | 43.1               | 6.6              | 16.3               | 40.1                 | 18.8        | 40.5                | 40.3                               | 17.0                  | 37.0                 |         | أقل من 30                 |
| 30-49                        | 29.2        | 15.5        | 35.5               | 8.0              | 17.5               | 37.6                 | 24.9        | 36.3                | 39.4                               | 20.5                  | 35.2                 |         | 49-30                     |
| 50-54                        | 22.0        | 10.5        | 22.5               | 8.6              | 19.0               | 28.0                 | 32.7        | 33.3                | 36.4                               | 22.5                  | 37.5                 |         | 54-50                     |
| <b>Education</b>             |             |             |                    |                  |                    |                      |             |                     |                                    |                       |                      |         | <b>التعليم</b>            |
| None                         | 31.2        | 16.2        | 29.0               | 7.5              | 19.7               | 35.5                 | 33.3        | 40.7                | 42.8                               | 26.8                  | 40.9                 |         | لا شيء                    |
| Elementary                   | 33.8        | 18.6        | 39.1               | 8.1              | 20.2               | 41.3                 | 26.1        | 42.6                | 44.3                               | 22.7                  | 41.1                 |         | إبتدائي                   |
| Preparatory                  | 32.1        | 16.3        | 42.6               | 7.4              | 16.7               | 41.6                 | 20.5        | 39.2                | 40.5                               | 18.2                  | 35.4                 |         | إعدادي                    |
| Secondary +                  | 25.6        | 13.2        | 37.2               | 6.9              | 12.8               | 32.5                 | 15.2        | 29.9                | 31.7                               | 11.4                  | 28.8                 |         | ثانوي +                   |
| <b>Type of Locality</b>      |             |             |                    |                  |                    |                      |             |                     |                                    |                       |                      |         | <b>نوع التجمع</b>         |
| Urban                        | 29.3        | 14.6        | 37.5               | 7.3              | 16.5               | 35.5                 | 20.1        | 35.2                | 36.6                               | 18.2                  | 34.6                 |         | حضر                       |
| Rural                        | 33.8        | 19.5        | 37.1               | 6.9              | 18.4               | 44.2                 | 29.6        | 43.0                | 47.4                               | 21.5                  | 39.5                 |         | ريف                       |
| Camps                        | 30.0        | 15.1        | 40.6               | 9.2              | 16.9               | 36.0                 | 20.5        | 38.5                | 36.3                               | 18.2                  | 35.4                 |         | مخيم                      |
| <b>Region</b>                |             |             |                    |                  |                    |                      |             |                     |                                    |                       |                      |         | <b>المنطقة</b>            |
| West Bank                    | 32.8        | 16.9        | 37.9               | 7.3              | 18.7               | 43.1                 | 26.8        | 40.5                | 44.7                               | 19.0                  | 38.4                 |         | الضفة الغربية             |
| Gaza Strip                   | 26.6        | 14.6        | 37.9               | 7.7              | 14.3               | 28.7                 | 15.6        | 33.1                | 30.1                               | 19.4                  | 31.9                 |         | قطاع غزة                  |
| <b>Palestinian Territory</b> | <b>30.6</b> | <b>16.1</b> | <b>37.9</b>        | <b>7.5</b>       | <b>17.1</b>        | <b>38.0</b>          | <b>22.8</b> | <b>37.9</b>         | <b>39.6</b>                        | <b>19.1</b>           | <b>36.1</b>          |         | <b>الأراضي الفلسطينية</b> |

جدول 59: التوزيع النسبي للنساء اللواتي سبق لهن الزواج حسب العمر والسماع بمفهوم الصحة الإيجابية والمنطقة

Table 59: Percentage Distribution of Ever Married Women by Age, Hearing About Reproductive Health Concept and Region

| Age                          | عدد النساء<br>No. of Women | لم يسمعن بمفهوم الصحة الإيجابية<br>Did not Hear About Reproductive Health Concept | سمعن بمفهوم الصحة الإيجابية<br>Heard About Reproductive Health Concept | العمر                    |
|------------------------------|----------------------------|---|--|--------------------------|
| <b>West Bank</b>             |                            |   |  | <b>الضفة الغربية</b>     |
| 15-19                        | 17,198                     | 92.9  | 7.1  | 19-15                    |
| 20-24                        | 51,276                     | 87.6  | 12.4   | 24-20                    |
| 25-29                        | 59,418                     | 86.5  | 13.5   | 29-25                    |
| 30-34                        | 54,093                     | 87.0  | 13.0   | 34-30                    |
| 35-39                        | 43,226                     | 89.2  | 10.8   | 39-35                    |
| 40-44                        | 34,462                     | 88.4  | 11.6   | 44-40                    |
| 45-49                        | 23,934                     | 91.1  | 8.9  | 49-45                    |
| 50-54                        | 20,205                     | 94.5  | 5.5  | 54-50                    |
| <b>Total</b>                 | <b>303,812</b>             | <b>88.6</b>   | <b>11.4</b>  | <b>المجموع</b>           |
| <b>Gaza Strip</b>            |                            |   |  | <b>قطاع غزة</b>          |
| 15-19                        | 11,461                     | 85.0  | 15.0   | 19-15                    |
| 20-24                        | 28,854                     | 87.4  | 12.6   | 24-20                    |
| 25-29                        | 31,748                     | 85.4  | 14.6   | 29-25                    |
| 30-34                        | 27,972                     | 87.4  | 12.6   | 34-30                    |
| 35-39                        | 23,253                     | 90.4  | 9.6  | 39-35                    |
| 40-44                        | 17,311                     | 92.0  | 8.0  | 44-40                    |
| 45-49                        | 13,526                     | 89.5  | 10.5   | 49-45                    |
| 50-54                        | 11,074                     | 87.0  | 13.0   | 54-50                    |
| <b>Total</b>                 | <b>165,199</b>             | <b>87.9</b>   | <b>12.1</b>  | <b>المجموع</b>           |
| <b>Palestinian Territory</b> |                            |   |  | <b>لأراضي الفلسطينية</b> |
| 15-19                        | 28,659                     | 89.7  | 10.3   | 19-15                    |
| 20-24                        | 80,130                     | 87.5  | 12.5   | 24-20                    |
| 25-29                        | 91,166                     | 86.1  | 13.9   | 29-25                    |
| 30-34                        | 82,065                     | 87.1  | 12.9   | 34-30                    |
| 35-39                        | 66,479                     | 89.7  | 10.3   | 39-35                    |
| 40-44                        | 51,773                     | 89.6  | 10.4   | 44-40                    |
| 45-49                        | 37,460                     | 90.5  | 9.5  | 49-45                    |
| 50-54                        | 31,279                     | 91.8  | 8.2  | 54-50                    |
| <b>Total</b>                 | <b>469,011</b>             | <b>88.4</b>   | <b>11.6</b>  | <b>المجموع</b>           |

جدول 60: التوزيع النسبي للنساء اللواتي سبق لهن الزواج حسب سماعهن بمكونات الصحة الإيجابية والعمر

Table 60: Percentage Distribution of Ever Married Women by Hearing About Reproductive Health Components and Age

| Reproductive Health Components                          | عدد النساء<br>No. of Women | Heard<br>اللواتي<br>سمعن | Total<br>المجموع | العمر |       |       |       |       |       |       | مكونات الصحة الإيجابية |   |
|---|----------------------------|--------------------------|------------------|-------|-------|-------|-------|-------|-------|-------|------------------------|---|
|   |                            |                          |                  | 54-50 | 49-45 | 44-40 | 39-35 | 34-30 | 29-25 | 24-20 |                        | 19-15   |
| Adolescent Health Care                                  | 469,011                    | 46.5                     | 100.0            | 5.9   | 7.5   | 10.4  | 15.1  | 16.7  | 19.8  | 17.5  | 7.1                    | الرعاية الصحية للمراهقين                        |
| Ante-Natal Care   | 469,011                    | 89.9                     | 100.0            | 6.0   | 7.7   | 10.8  | 14.3  | 17.9  | 19.8  | 17.6  | 5.9                    | رعاية الأم أثناء الحمل                          |
| Safe Delivery   | 469,011                    | 73.1                     | 100.0            | 6.3   | 8.0   | 11.1  | 14.2  | 18.1  | 19.8  | 16.7  | 5.8                    | الولادة الآمنة                                  |
| Postnatal Care  | 469,011                    | 83.8                     | 100.0            | 6.6   | 8.1   | 11.3  | 14.4  | 17.4  | 19.4  | 16.9  | 5.9                    | رعاية الأم بعد الولادة                          |
| Maternal Care in Menopause                              | 469,011                    | 53.3                     | 100.0            | 6.8   | 8.5   | 12.6  | 14.8  | 18.0  | 18.8  | 15.8  | 4.7                    | رعاية الأم في سن الامان                         |
| Family Planning Services                                | 469,011                    | 88.0                     | 100.0            | 5.8   | 7.5   | 11.1  | 14.4  | 18.1  | 20.0  | 17.4  | 5.7                    | خدمات تنظيم الأسرة                              |
| Infertility   | 469,011                    | 90.2                     | 100.0            | 6.3   | 7.7   | 11.2  | 14.3  | 17.7  | 19.7  | 17.3  | 5.8                    | العقم   |
| Prevention and Treatment of Sexual Transmitted Diseases | 469,011                    | 80.1                     | 100.0            | 5.9   | 7.6   | 11.5  | 14.3  | 18.3  | 20.0  | 17.1  | 5.3                    | الوقاية والعلاج من الأمراض<br>الجنسية           |
| Diagnosing and Treatment (Breast and Cervix) Cancer     | 469,011                    | 87.0                     | 100.0            | 6.4   | 8.2   | 11.4  | 14.5  | 18.0  | 19.7  | 16.5  | 5.3                    | تشخيص وعلاج أمراض<br>السرطان (الثدي وعنق الرحم) |

جدول 61: نسبة السيدات اللواتي يرعين أطفالا دون سن الخامسة ويعرفن علامات مرضية تستلزم الاستشارة الطبية حسب العلامات وبعض الخصائص الخلفية

**Table 61: Percentage of Caretakers of Children Under Five Years Who Know Signs For Seeking Medical Consultation by Signs and Selected Background Characteristics**

| Background Characteristics   | عدد النساء<br>No. of Caretakers | يعرفن على الأقل عرضين<br>Knows At Least Two Signs | علامات مرضية<br>Signs |                       |                       |                     |                                    |                                   |   |                                   |                         |                   |  | الخصائص الخلفية    |
|------------------------------|---------------------------------|---|-----------------------|-----------------------|-----------------------|---------------------|------------------------------------|-----------------------------------|---|-----------------------------------|-------------------------|-------------------|--|--------------------|
|                              |                                 |   | أخرى<br>Others        | تشنجات<br>Convulsions | الجفاف<br>Dehydration | الإسهال<br>Diarrhea | القيء المتكرر<br>Frequent Vomiting | وجود دم في البراز<br>Bloody Stool | يعاني من صعوبة في التنفس<br>Has Difficult Breathing | سرعة في التنفس<br>Rapid Breathing | حمى<br>Develops a Fever | خمول وكسل<br>Lazy | الطفل غير قادر على الأكل أو الرضاعة<br>Child not Able to Eat or Breastfeed |                    |
| <b>Mother's Education</b>    |                                 |   |                       |                       |                       |                     |                                    |                                   |   |                                   |                         |                   |  | تعليم الأم         |
| Non                          | 39,539                          | 100.0   | 5.3                   | 99.8                  | 99.6                  | 99.3                | 98.3                               | 99.0                              | 100.0   | 98.8                              | 98.9                    | 92.5              | 97.6   | لا شيء             |
| Elementary                   | 74,006                          | 99.9  | 8.1                   | 98.9                  | 98.5                  | 96.5                | 98.0                               | 98.6                              | 99.0  | 98.8                              | 98.1                    | 89.2              | 97.6   | ابتدائي            |
| Preparatory                  | 101,156                         | 99.9  | 8.1                   | 99.4                  | 99.2                  | 97.3                | 98.2                               | 99.3                              | 99.4  | 98.7                              | 98.5                    | 89.6              | 96.8   | إعدادي             |
| Secondary+                   | 78,901                          | 100.0   | 10.4                  | 99.7                  | 98.9                  | 96.5                | 97.8                               | 98.9                              | 99.6  | 98.5                              | 98.1                    | 87.8              | 95.7   | ثانوي +            |
| <b>Type of Locality</b>      |                                 |   |                       |                       |                       |                     |                                    |                                   |   |                                   |                         |                   |  | نوع التجمع         |
| Urban                        | 160,168                         | 99.9  | 8.9                   | 99.2                  | 98.9                  | 97.1                | 97.9                               | 98.6                              | 99.4  | 98.7                              | 98.3                    | 89.4              | 96.6   | حضر                |
| Rural                        | 87,397                          | 100.0   | 4.9                   | 99.6                  | 99.0                  | 96.9                | 98.0                               | 99.5                              | 99.2  | 98.4                              | 98.2                    | 88.7              | 96.8   | ريف                |
| Camp                         | 46,037                          | 100.0   | 13.1                  | 99.8                  | 99.2                  | 98.0                | 98.7                               | 99.2                              | 99.9  | 99.5                              | 98.6                    | 90.8              | 97.4   | مخيم               |
| <b>Region</b>                |                                 |   |                       |                       |                       |                     |                                    |                                   |   |                                   |                         |                   |  | المنطقة            |
| West Bank                    | 188,224                         | 99.9  | 6.4                   | 99.1                  | 98.7                  | 96.4                | 97.5                               | 98.8                              | 99.3  | 98.4                              | 98.0                    | 88.0              | 96.4   | الضفة الغربية      |
| Gaza Strip                   | 105,378                         | 100.0   | 11.9                  | 99.9                  | 99.6                  | 98.5                | 99.1                               | 99.3                              | 99.8  | 99.1                              | 99.0                    | 92.0              | 97.6   | قطاع غزة           |
| <b>Palestinian Territory</b> | <b>293,602</b>                  | <b>99.9</b>                                       | <b>8.4</b>            | <b>99.4</b>           | <b>99.0</b>           | <b>97.2</b>         | <b>98.1</b>                        | <b>99.0</b>                       | <b>99.4</b>   | <b>98.7</b>                       | <b>98.3</b>             | <b>89.4</b>       | <b>96.8</b>  | الأراضي الفلسطينية |

جدول 62: نسبة النساء اللواتي سبق لهن الزواج والمتزوجات حالياً ويعرفن وسيلة منع حمل وأي وسيلة حديثة حسب العمر الحالي

**Table 62: Percentage of Ever Married Women and Currently Married Women Who Have Knowledge of any Contraceptive Method and any Modern Method by Current Age**

| Current Age                    | عدد النساء<br>No. Of Women | اللولب<br>IUD | الحبوب<br>Pill | أي وسيلة<br>حديثة<br>Any<br>Modern<br>Method | أي وسيلة<br>Any<br>Method | العمر الحالي                  |
|--------------------------------|----------------------------|---------------|----------------|--|---------------------------|-------------------------------|
| <b>Ever Married Women</b>      |                            |               |                |  |                           | النساء اللواتي سبق لهن الزواج |
| 15-19                          | 28,659                     | 95.0          | 94.1           | 97.9   | 99.4                      | 19-15                         |
| 20-24                          | 80,199                     | 99.7          | 99.0           | 99.8   | 99.8                      | 24-20                         |
| 25-29                          | 91,280                     | 99.3          | 99.3           | 99.6   | 99.7                      | 29-25                         |
| 30-34                          | 82,065                     | 99.4          | 99.3           | 99.8   | 99.8                      | 34-30                         |
| 35-39                          | 66,479                     | 99.6          | 98.8           | 99.8   | 99.9                      | 39-35                         |
| 40-44                          | 51,774                     | 99.4          | 99.1           | 99.6   | 99.7                      | 44-40                         |
| 45-49                          | 37,460                     | 98.9          | 97.9           | 98.9   | 99.0                      | 49-45                         |
| <b>Total</b>                   | <b>437,916</b>             | <b>99.1</b>   | <b>98.7</b>    | <b>99.5</b>                                  | <b>99.7</b>               | المجموع                       |
| <b>Currently Married Women</b> |                            |               |                |  |                           | النساء المتزوجات حالياً       |
| 15-19                          | 28,659                     | 95.0          | 94.1           | 97.9   | 99.4                      | 19-15                         |
| 20-24                          | 78,199                     | 99.7          | 99.0           | 99.8   | 99.8                      | 24-20                         |
| 25-29                          | 89,194                     | 99.4          | 99.3           | 99.7   | 99.8                      | 29-25                         |
| 30-34                          | 79,418                     | 99.4          | 99.3           | 99.8   | 99.8                      | 34-30                         |
| 35-39                          | 63,854                     | 99.6          | 98.8           | 99.8   | 99.9                      | 39-35                         |
| 40-44                          | 47,025                     | 99.5          | 99.2           | 99.7   | 99.9                      | 44-40                         |
| 45-49                          | 33,373                     | 99.3          | 98.3           | 99.3   | 99.3                      | 49-45                         |
| <b>Total</b>                   | <b>419,722</b>             | <b>99.2</b>   | <b>98.7</b>    | <b>99.6</b>                                  | <b>99.8</b>               | المجموع                       |

تشمل الوسائل الحديثة: الحبوب، واللولب، والحقن بالابر، والمرهم، والتحاميل، والرغوة، والإسفنجة، والتعقيم للنساء، والتعقيم للرجال، والواقي للرجال.

Modern Methods Includes Pill, IUD, Injection, Vaginal Methods, Female Jelly, Female Sterilization, Male Sterilization and Condom.

جدول 63: نسبة النساء اللواتي سبق لهن الزواج والمتزوجات حالياً في الضفة الغربية ويعرفن وسيلة منع حمل وأي وسيلة

حديثاً حسب العمر الحالي

**Table 63 : Percentage of Ever Married Women and Currently Married Women in the West Bank Who Have Knowledge of any Contraceptive Method and any Modern Method by Current Age**

| Current Age                    | عدد النساء<br>No. Of Women | اللؤلؤ<br>IUD | الحبوب<br>Pill | أي وسيلة<br>حديثاً<br>Any<br>Modern<br>Method | أي وسيلة<br>Any<br>Method | العمر الحالي                  |
|--------------------------------|----------------------------|---------------|----------------|---|---------------------------|-------------------------------|
| <b>Ever Married Women</b>      |                            |               |                |   |                           | النساء اللواتي سبق لهن الزواج |
| 15-19                          | 17,198                     | 94.3          | 94.9           | 98.8  | 99.2                      | 19-15                         |
| 20-24                          | 51,346                     | 99.8          | 98.8           | 99.8  | 99.8                      | 24-20                         |
| 25-29                          | 59,488                     | 98.9          | 98.9           | 99.4  | 99.6                      | 29-25                         |
| 30-34                          | 54,093                     | 99.3          | 99.0           | 99.7  | 99.7                      | 34-30                         |
| 35-39                          | 43,226                     | 99.8          | 98.6           | 99.8  | 99.8                      | 39-35                         |
| 40-44                          | 34,463                     | 99.1          | 98.8           | 99.4  | 99.6                      | 44-40                         |
| 45-49                          | 23,934                     | 98.7          | 98.2           | 98.7  | 98.7                      | 49-45                         |
| <b>Total</b>                   | <b>283,748</b>             | <b>99.0</b>   | <b>98.5</b>    | <b>99.5</b>                                   | <b>99.6</b>               | <b>المجموع</b>                |
| <b>Currently Married Women</b> |                            |               |                |   |                           | النساء المتزوجات حالياً       |
| 15-19                          | 17,198                     | 94.3          | 94.9           | 98.8  | 99.2                      | 19-15                         |
| 20-24                          | 49,964                     | 99.8          | 98.8           | 99.8  | 99.8                      | 24-20                         |
| 25-29                          | 57,947                     | 99.1          | 98.9           | 99.5  | 99.7                      | 29-25                         |
| 30-34                          | 52,749                     | 99.3          | 98.9           | 99.7  | 99.7                      | 34-30                         |
| 35-39                          | 41,058                     | 99.8          | 98.6           | 99.8  | 99.8                      | 39-35                         |
| 40-44                          | 31,339                     | 99.2          | 99.0           | 99.6  | 99.8                      | 44-40                         |
| 45-49                          | 21,339                     | 99.2          | 98.7           | 99.2  | 99.2                      | 49-45                         |
| <b>Total</b>                   | <b>271,594</b>             | <b>99.1</b>   | <b>98.6</b>    | <b>99.6</b>                                   | <b>99.7</b>               | <b>المجموع</b>                |

تشمل الوسائل الحديثة: الحبوب، واللؤلؤ، والحقن بالابر، والمرهم، والتحاميل، والرغوة، والإسفنجة، والتعقيم للنساء، والتعقيم للرجال، والواقي للرجال.

Modern Methods Includes Pill, IUD, Injection, Vaginal Methods, Female Jelly, Female Sterilization, Male Sterilization and Condom.

جدول 64: نسبة النساء اللواتي سبق لهن الزواج والمتزوجات حالياً في قطاع غزة ويعرفن وسيلة منع حمل وأي وسيلة

حديثاً حسب العمر الحالي

**Table 64: Percentage of Ever Married Women and Currently Married Women in Gaza Strip Who Have Knowledge of any Contraceptive Method and any Modern Method by Current Age**

| Current Age                    | عدد النساء<br>No. Of Women | اللولب<br>IUD | الحبوب<br>Pill | أي وسيلة<br>حديثاً<br>Any<br>Modern<br>Method | أي وسيلة<br>Any<br>Method | العمر الحالي                  |
|--------------------------------|----------------------------|---------------|----------------|---|---------------------------|-------------------------------|
| <b>Ever Married Women</b>      |                            |               |                |   |                           | النساء اللواتي سبق لهن الزواج |
| 15-19                          | 11,461                     | 96.1          | 92.9           | 96.7  | 99.7                      | 19-15                         |
| 20-24                          | 28,853                     | 99.5          | 99.4           | 99.8  | 99.8                      | 24-20                         |
| 25-29                          | 31,792                     | 100.0         | 100.0          | 100.0   | 100.0                     | 29-25                         |
| 30-34                          | 27,972                     | 99.7          | 100.0          | 100.0   | 100.0                     | 34-30                         |
| 35-39                          | 23,253                     | 99.2          | 99.2           | 99.7  | 100.0                     | 39-35                         |
| 40-44                          | 17,311                     | 100.0         | 99.7           | 100.0   | 100.0                     | 44-40                         |
| 45-49                          | 13,526                     | 99.4          | 97.3           | 99.4  | 99.6                      | 49-45                         |
| <b>Total</b>                   | <b>154,168</b>             | <b>99.4</b>   | <b>99.0</b>    | <b>99.6</b>                                   | <b>99.9</b>               | المجموع                       |
| <b>Currently Married Women</b> |                            |               |                |   |                           | النساء المتزوجات حالياً       |
| 15-19                          | 11,461                     | 96.1          | 92.9           | 96.7  | 99.7                      | 19-15                         |
| 20-24                          | 28,235                     | 99.5          | 99.5           | 99.8  | 99.8                      | 24-20                         |
| 25-29                          | 31,247                     | 100.0         | 100.0          | 100.0   | 100.0                     | 29-25                         |
| 30-34                          | 26,669                     | 99.7          | 100.0          | 100.0   | 100.0                     | 34-30                         |
| 35-39                          | 22,796                     | 99.2          | 99.2           | 99.7  | 100.0                     | 39-35                         |
| 40-44                          | 15,686                     | 100.0         | 99.6           | 100.0   | 100.0                     | 44-40                         |
| 45-49                          | 12,034                     | 99.5          | 97.7           | 99.5  | 99.5                      | 49-45                         |
| <b>Total</b>                   | <b>148,128</b>             | <b>99.4</b>   | <b>99.0</b>    | <b>99.6</b>                                   | <b>99.9</b>               | المجموع                       |

تشمل الوسائل الحديثة: الحبوب، واللولب، والحقن بالابر، والمرهم، والتحاميل، والرغوة، والإسفنجة، والتعقيم للنساء، والتعقيم للرجال، والواقي للرجال.

Modern Methods Includes Pill, IUD, Injection, Vaginal Methods, Female Jelly, Female Sterilization, Male Sterilization and Condom.

جدول 65: نسبة النساء اللواتي سبق لهن الزواج واستخدمن وسيلة منع حمل حسب العمر الحالي والحالة التعليمية والمنطقة

**Table 65: Percentage of Ever Married Women Who Ever Used a Contraceptive Method by Current Age and Educational Attainment and Region**

| Educational Attainment and Region | عدد النساء<br>No. of Women | العمر الحالي<br>Current Age  |                        |                              |                        | الحالة التعليمية والمنطقة |
|-----------------------------------|----------------------------|------------------------------|------------------------|------------------------------|------------------------|---------------------------|
|                                   |                            | 30-49                        |                        | 30>                          |                        |                           |
|                                   |                            | وسيلة حديثة<br>Modern Method | أي وسيلة<br>Any Method | وسيلة حديثة<br>Modern Method | أي وسيلة<br>Any Method |                           |
| <b>West Bank</b>                  |                            |                              |                        |                              |                        | <b>الضفة الغربية</b>      |
| None                              | 49,680                     | 66.1                         | 74.5                   | 46.1                         | 60.6                   | لا شيء                    |
| Elementary                        | 77,631                     | 73.4                         | 81.3                   | 54.7                         | 69.4                   | إبتدائي                   |
| Preparatory                       | 91,039                     | 79.5                         | 88.4                   | 51.3                         | 68.6                   | إعدادي                    |
| Secondary+                        | 65,398                     | 76.5                         | 87.2                   | 51.2                         | 69.4                   | ثانوي+                    |
| <b>Total</b>                      | <b>283,748</b>             | <b>73.8</b>                  | <b>82.7</b>            | <b>51.8</b>                  | <b>68.3</b>            | <b>المجموع</b>            |
| <b>Gaza Strip</b>                 |                            |                              |                        |                              |                        | <b>قطاع غزة</b>           |
| None                              | 18,728                     | 53.0                         | 63.6                   | 37.1                         | 48.4                   | لا شيء                    |
| Elementary                        | 32,712                     | 66.5                         | 74.5                   | 44.1                         | 53.1                   | إبتدائي                   |
| Preparatory                       | 51,266                     | 70.6                         | 78.0                   | 45.6                         | 58.9                   | إعدادي                    |
| Secondary+                        | 51,462                     | 70.4                         | 79.3                   | 44.9                         | 57.5                   | ثانوي+                    |
| <b>Total</b>                      | <b>154,168</b>             | <b>66.6</b>                  | <b>75.2</b>            | <b>44.6</b>                  | <b>56.6</b>            | <b>المجموع</b>            |
| <b>Palestinian Territory</b>      |                            |                              |                        |                              |                        | <b>الأراضي الفلسطينية</b> |
| None                              | 68,408                     | 62.6                         | 71.6                   | 43.3                         | 56.9                   | لا شيء                    |
| Elementary                        | 110,343                    | 71.4                         | 79.3                   | 51.6                         | 64.6                   | إبتدائي                   |
| Preparatory                       | 142,305                    | 76.4                         | 84.8                   | 49.2                         | 65.0                   | إعدادي                    |
| Secondary+                        | 116,860                    | 73.7                         | 83.6                   | 48.5                         | 64.4                   | ثانوي+                    |
| <b>Total</b>                      | <b>437,916</b>             | <b>71.3</b>                  | <b>80.1</b>            | <b>49.2</b>                  | <b>64.1</b>            | <b>المجموع</b>            |



جدول 66: التوزيع النسبي للنساء اللواتي سبق لهن استخدام وسيلة منع حمل حسب عدد الأطفال عند الإستخدام لأول مرة والعمر والمنطقة

**Table 66: Percentage Distribution of Women Ever Users by Number of Living Children at Time of First Use, Age and Region**

| Age and Region               | عدد المستخدمين<br>Number of Ever Users | المجموع<br>Total | عدد الأطفال الأحياء<br>Number of Living Children |             |             |             |             |            | العمر والمنطقة     |
|------------------------------|--|------------------|--|-------------|-------------|-------------|-------------|------------|--------------------|
|                              |  |                  | +5   | 4           | 3           | 2           | 1           | 0          |                    |
| <b>West Bank</b>             |  |                  |  |             |             |             |             |            | الضفة الغربية      |
| Less than 30                 | 87,129                                 | 100.0            | 2.2  | 5.4         | 16.5        | 26.9        | 42.8        | 6.2        | أقل من 30          |
| 30-49                        | 128,784                                | 100.0            | 23.8   | 14.4        | 18.9        | 21.1        | 20.3        | 1.5        | 49-30              |
| <b>Total</b>                 | <b>215,913</b>                         | <b>100.0</b>     | <b>15.1</b>                                      | <b>10.8</b> | <b>18.0</b> | <b>23.4</b> | <b>29.4</b> | <b>3.3</b> | المجموع            |
| <b>Gaza Strip</b>            |  |                  |  |             |             |             |             |            | قطاع غزة           |
| Less than 30                 | 40,758                                 | 100.0            | 5.3  | 9.9         | 18.1        | 29.1        | 35.1        | 2.5        | أقل من 30          |
| 30-49                        | 61,714                                 | 100.0            | 37.2   | 17.4        | 16.2        | 13.8        | 14.4        | 1.0        | 49-30              |
| <b>Total</b>                 | <b>102,472</b>                         | <b>100.0</b>     | <b>24.6</b>                                      | <b>14.4</b> | <b>16.9</b> | <b>19.9</b> | <b>22.6</b> | <b>1.6</b> | المجموع            |
| <b>Palestinian Territory</b> |  |                  |  |             |             |             |             |            | الاراضي الفلسطينية |
| Less than 30                 | 127,887                                | 100.0            | 3.2  | 6.9         | 17.0        | 27.6        | 40.3        | 5.0        | أقل من 30          |
| 30-49                        | 190,498                                | 100.0            | 28.2   | 15.4        | 18.0        | 18.7        | 18.4        | 1.3        | 49-30              |
| <b>Total</b>                 | <b>318,385</b>                         | <b>100.0</b>     | <b>18.1</b>                                      | <b>12.0</b> | <b>17.6</b> | <b>22.3</b> | <b>27.2</b> | <b>2.8</b> | المجموع            |

جدول 67: نسبة النساء المتزوجات حالياً من 15-49 سنة اللواتي يستخدمن (او يستخدمن أزواجهن) وسيلة منع حمل حسب بعض الخصائص الخلفية

Table 67: Percentage of Currently Married Women Aged 15-49 Who Are Using ( or Whose Partner is Using ) a Contraceptive Method by Selected Background Characteristics

| Background Characteristics   | عدد النساء المتزوجات<br>No. of Currently Married Women | اي وسيلة<br>Any Method | اي وسيلة تقليدية<br>Any Traditional Method | اي وسيلة حديثة<br>Any Modern Method | المجموع<br>Total | الرضاعة الطبيعية<br>Breast-feeding | العزل<br>Withdrawal | فترة الأمان<br>Periodic Abstinence | التعقيم الذكري<br>Male Sterilization | التعقيم الانثوي<br>Female Sterilization | الواقعي الذكري<br>Condom | الهلام/الرغوة/الحاجز/<br>Diaphragm\ Foam\ Jelly | الحقن<br>Injection | اللولب<br>IUD | الحبوب<br>Pill | لا تستخدم<br>No Method | الخصائص الخلفية    |
|------------------------------|--|------------------------|--|-------------------------------------|------------------|------------------------------------|---------------------|------------------------------------|--------------------------------------|---|--------------------------|---|--------------------|---------------|----------------|------------------------|--------------------|
| <b>Age</b>                   |  |                        |  |                                     |                  |                                    |                     |                                    |                                      |   |                          |   |                    |               |                |                        | العمر              |
| Less than 20                 | 28,659   | 16.1                   | 8.1  | 8.0                                 | 100.0            | 3.4                                | 3.6                 | 1.1                                | 0.0                                  | 0.0                                     | 1.7                      | 0.0   | 0.2                | 3.7           | 2.4            | 83.9                   | أقل من 20          |
| 20-24                        | 78,199   | 41.1                   | 15.8                                       | 25.3                                | 100.0            | 7.2                                | 5.3                 | 3.4                                | 0.0                                  | 0.0                                     | 2.0                      | 0.2   | 0.0                | 16.8          | 6.2            | 58.9                   | 24-20              |
| 25-49                        | 312,864  | 57.3                   | 15.1                                       | 42.2                                | 100.0            | 5.0                                | 5.7                 | 4.4                                | 0.1                                  | 3.6                                     | 3.2                      | 0.3   | 0.5                | 28.5          | 6.0            | 42.7                   | 49-25              |
| <b>Mother's Education</b>    |  |                        |  |                                     |                  |                                    |                     |                                    |                                      |   |                          |   |                    |               |                |                        | تعليم الأم         |
| Non                          | 62,975   | 45.3                   | 11.6                                       | 33.7                                | 100.0            | 5.3                                | 3.9                 | 2.4                                | 0.1                                  | 5.1                                     | 2.1                      | 0.1   | 0.6                | 22.8          | 2.9            | 54.7                   | لا شيء             |
| Elementary                   | 106,307  | 52.3                   | 13.6                                       | 38.7                                | 100.0            | 5.7                                | 4.9                 | 3.0                                | 0.0                                  | 3.9                                     | 2.4                      | 0.4   | 0.3                | 25.5          | 6.2            | 47.7                   | إبتدائي            |
| Preparatory                  | 138,214  | 51.9                   | 15.1                                       | 36.8                                | 100.0            | 5.8                                | 5.6                 | 3.7                                | 0.1                                  | 1.7                                     | 3.0                      | 0.1   | 0.4                | 25.7          | 5.8            | 48.1                   | إعدادي             |
| Secondary+                   | 112,226  | 53.6                   | 17.2                                       | 36.4                                | 100.0            | 4.4                                | 6.9                 | 6.0                                | 0.1                                  | 1.4                                     | 3.5                      | 0.3   | 0.4                | 23.4          | 7.2            | 46.4                   | ثانوي +            |
| <b>Type of Locality</b>      |  |                        |  |                                     |                  |                                    |                     |                                    |                                      |   |                          |   |                    |               |                |                        | نوع التجمع         |
| Urban                        | 234,813  | 51.1                   | 15.4                                       | 35.7                                | 100.0            | 5.6                                | 5.6                 | 4.3                                | 0.1                                  | 2.2                                     | 2.8                      | 0.3   | 0.3                | 24.0          | 5.9            | 48.9                   | حضر                |
| Rural                        | 119,667  | 52.9                   | 15.9                                       | 37.0                                | 100.0            | 6.0                                | 6.1                 | 3.8                                | 0.1                                  | 3.5                                     | 2.0                      | 0.0   | 0.4                | 25.8          | 5.2            | 47.1                   | ريف                |
| Camp                         | 65,242   | 50.1                   | 10.4                                       | 39.7                                | 100.0            | 3.4                                | 4.2                 | 2.8                                | 0.0                                  | 2.8                                     | 4.6                      | 0.2   | 0.9                | 24.4          | 6.8            | 49.9                   | مخيم               |
| <b>Region</b>                |  |                        |  |                                     |                  |                                    |                     |                                    |                                      |   |                          |   |                    |               |                |                        | المنطقة            |
| West Bank                    | 271,594  | 54.3                   | 15.5                                       | 38.8                                | 100.0            | 5.4                                | 5.9                 | 4.2                                | 0.0                                  | 2.7                                     | 2.0                      | 0.3   | 0.2                | 27.9          | 5.7            | 45.7                   | الضفة الغربية      |
| Gaza Strip                   | 148,128  | 46.1                   | 13.4                                       | 32.7                                | 100.0            | 5.1                                | 4.7                 | 3.6                                | 0.2                                  | 2.6                                     | 4.4                      | 0.2   | 0.8                | 18.5          | 6.0            | 53.9                   | قطاع غزة           |
| <b>Palestinian Territory</b> | <b>419,722</b>   | <b>51.4</b>            | <b>14.8</b>                                | <b>36.7</b>                         | <b>100.0</b>     | <b>5.3</b>                         | <b>5.5</b>          | <b>4.0</b>                         | <b>0.1</b>                           | <b>2.7</b>                              | <b>2.8</b>               | <b>0.2</b>                                      | <b>0.4</b>         | <b>24.6</b>   | <b>5.8</b>     | <b>48.6</b>            | الأراضي الفلسطينية |

جدول 68: التوزيع النسبي للنساء المتزوجات حالياً اللواتي يستخدمن وسيلة تنظيم أسرة حديثة حسب مصدر الوسيلة الحديثة المستخدمة حالياً ونوعها والمنطقة

**Table 68: Percentage Distribution of Currently Married Women who are Using Modern Contraceptive Method by Source of Modern Method, Type and Region**

| Source of Method               | الأراضي الفلسطينية<br>Palestinian Territory |                               |                | قطاع غزة<br>Gaza Strip |                               |               | الضفة الغربية<br>West Bank |                               |               | مصدر الوسيلة                   |
|--------------------------------|---|-------------------------------|----------------|------------------------|-------------------------------|---------------|----------------------------|-------------------------------|---------------|--------------------------------|
|                                | المجموع<br>Total                            | أية وسيلة<br>حديثة أخرى       | اللولب<br>IUD  | المجموع<br>Total       | أية وسيلة حديثة<br>أخرى       | اللولب<br>IUD | المجموع<br>Total           | أية وسيلة حديثة<br>أخرى       | اللولب<br>IUD |                                |
|                                |   | Any Other<br>Modern<br>Method |                |                        | Any Other<br>Modern<br>Method |               |                            | Any Other<br>Modern<br>Method |               |                                |
| Government Hospital/Center     | 11.4  | 12.1                          | 11.1           | 14.3                   | 16.8                          | 12.9          | 10.1                       | 8.5                           | 10.5          | مستشفى/ مركز حكومي             |
| NGOs Hospital/Center           | 9.9   | 4.5                           | 11.9           | 6.7                    | 3.8                           | 8.5           | 11.3                       | 5.1                           | 13.2          | مستشفى/ مركز منظمات غير حكومية |
| UNRWA Hospital/Center          | 22.8  | 27.5                          | 21.1           | 56.6                   | 52.7                          | 58.9          | 7.6                        | 8.1                           | 7.4           | مستشفى/ مركز وكالة الغوث       |
| Private Hospital/Center/Clinic | 43.7  | 15.6                          | 54.4           | 10.8                   | 2.0                           | 16.3          | 58.6                       | 26.1                          | 68.0          | مستشفى/ مركز/ عيادة خاصة       |
| Pharmacy                       | 12.1  | 40.3                          | 1.4            | 11.6                   | 24.7                          | 3.4           | 12.3                       | 52.2                          | 0.7           | صيدلية                         |
| Others                         | 0.1   | 0.0                           | 0.1            | 0.0                    | 0.0                           | 0.0           | 0.1                        | 0.0                           | 0.2           | أخرى                           |
| <b>Total</b>                   | 100.0                                       | 100.0                         | 100.0          | 100.0                  | 100.0                         | 100.0         | 100.0                      | 100.0                         | 100.0         | المجموع                        |
| <b>No. of Users</b>            | <b>142,351</b>                              | <b>39,123</b>                 | <b>103,228</b> | <b>44,405</b>          | <b>17,010</b>                 | <b>27,395</b> | <b>97,946</b>              | <b>22,113</b>                 | <b>75,833</b> | عدد النساء المستخدمات          |

Note: Male and Female Sterilization Methods were Excluded.

ملاحظة: أستثنى من الوسائل الحديثة: التعقيم الذكري ، والتعقيم الأنثوي.

جدول 69: نسبة النساء اللواتي يستخدمن حالياً وسيلة منع حمل حديثة حسب مصدر الوسيلة والسبب وراء إختياره

**Table 69: Percentage of Women Who Currently Using Modern Contraceptive Method by Source and the Reason Behind Choosing Such Source**

| Source                           | عدد النساء<br>No. of Women | السبب<br>Reason |                         |  |                                   |   |   | المصدر                         |
|----------------------------------|----------------------------|-----------------|-------------------------|--|-----------------------------------|---|---|--------------------------------|
|                                  |                            | أخرى<br>Others  | تكاليف أقل<br>Less Cost | مقدم الخدمة<br>أنثى<br>Female Service Provider | الخدمة أفضل<br>Quality of Service | توفر وسائل نقل<br>Transportation is Available | القرب من<br>المسكن/مكان<br>Near by Home/Place of Work |                                |
| Governmental/Hospital/ Center    | 16,223                     | 0.4             | 74.6                    | 84.6   | 87.0                              | 56.1  | 55.7  | مستشفى حكومي                   |
| NGO's Hospital/ Center           | 14,067                     | 0.0             | 71.9                    | 88.8   | 87.4                              | 53.2  | 41.3  | مستشفى/ مركز منظمات غير حكومية |
| UNRWA Hospital/ Center           | 32,514                     | 0.4             | 85.7                    | 90.4   | 87.9                              | 41.1  | 57.3  | مستشفى/ مركز وكالة الغوث       |
| Private Hospital/ Center/ Clinic | 62,216                     | 0.5             | 21.6                    | 57.2   | 90.0                              | 56.4  | 31.1  | مستشفى/ مركز /عيادة خاصة       |
| Pharmacy                         | 17,205                     | 1.3             | 19.6                    | 26.3   | 59.0                              | 47.6  | 60.0  | صيدلية                         |
| <b>Total</b>                     | <b>142,225</b>             | <b>0.5</b>      | <b>47.1</b>             | <b>67.3</b>                                    | <b>85.2</b>                       | <b>51.5</b>                                   | <b>44.4</b>   | <b>المجموع</b>                 |

Note: Male and Female Sterilization Methods were Excluded.

ملاحظة: أستثنى من الوسائل الحديثة التعقيم الذكري ، والتعقيم الأنثوي.

جدول 70: التوزيع النسبي للنساء المتزوجات حالياً اللواتي لا يستخدمن حالياً وسيلة منع حمل حسب السبب

الرئيس في عدم الإستخدام والعمر الحالي

**Table 70: Percentage Distribution of Currently Married Women Who Are Not Currently Use Any Contraceptive Method by Main Reason and Current Age**

| Main Reason for Not Use | المجموع<br>Total | العمر الحالي<br>Current Age |               | السبب الرئيس في عدم<br>الاستخدام |
|-------------------------|------------------|-----------------------------|---------------|----------------------------------|
|                         |                  | 49-30                       | 30>           |                                  |
|                         |                  |                             |               |                                  |
| Desire to Have Children | 48.4             | 32.1                        | 68.0          | الرغبة في الإنجاب                |
| Oppose Family Planning  | 0.8              | 1.3                         | 0.2           | تعارض تنظيم الأسرة               |
| Husband Oppose          | 5.7              | 3.6                         | 8.2           | الزوج غير موافق                  |
| Relative Oppose         | 0.2              | 0.2                         | 0.3           | معارضة الأقارب                   |
| Side Effects            | 13.1             | 16.7                        | 8.8           | الآثار الجانبية                  |
| Lack of Knowledge       | 0.3              | 0.5                         | 0.0           | عدم المعرفة                      |
| Method is Not Available | 0.1              | 0.2                         | 0.0           | صعوبة الحصول على الوسيلة         |
| Cost Too Much           | 0.2              | 0.4                         | 0.0           | التكلفة مرتفعة                   |
| Complications           | 4.0              | 4.5                         | 3.3           | عدم الإرتياح للوسيلة             |
| Menopause               | 10.6             | 19.3                        | 0.0           | سن الأمان                        |
| Husband is absent       | 5.4              | 6.4                         | 4.3           | الزوج غير موجود                  |
| Infertility             | 3.6              | 5.5                         | 1.2           | العقم                            |
| Religious Oppose        | 1.6              | 2.1                         | 1.0           | يتعارض مع المعتقدات الدينية      |
| Others                  | 4.9              | 6.3                         | 3.3           | أخرى                             |
| Don't Know              | 1.1              | 0.9                         | 1.4           | لا أعرف                          |
| <b>No. of Women</b>     | <b>125,503</b>   | <b>68,691</b>               | <b>56,812</b> | <b>عدد النساء</b>                |

جدول 71: التوزيع النسبي للنساء المتزوجات حالياً في الضفة الغربية اللواتي لا يستخدمن حالياً وسيلة منع حمل حسب السبب الرئيس في عدم الإستخدام والعمر الحالي

**Table 71: Percentage Distribution of Women Currently Married in the West Bank Who Are Not Currently Use Any Contraceptive Method by Main Reason and Current Age**

| Main Reason for Not Use | المجموع<br>Total | العمر الحالي<br>Current Age |               | السبب الرئيس في عدم<br>الاستخدام |
|-------------------------|------------------|-----------------------------|---------------|----------------------------------|
|                         |                  | 49-30                       | 30>           |                                  |
| Desire to Have Children | 44.2             | 29.2                        | 64.6          | الرغبة في الإنجاب                |
| Oppose Family Planning  | 1.2              | 1.8                         | 0.3           | تعارض تنظيم الأسرة               |
| Husband Oppose          | 5.6              | 3.4                         | 8.5           | الزوج غير موافق                  |
| Relative Oppose         | 0.1              | 0.2                         | 0.0           | معارضة الأقارب                   |
| Side Effects            | 15.1             | 19.0                        | 10.0          | الآثار الجانبية                  |
| Lack of Knowledge       | 0.3              | 0.5                         | 0.0           | عدم المعرفة                      |
| Method is Not Available | 0.1              | 0.1                         | 0.0           | صعوبة الحصول على الوسيلة         |
| Cost Too Much           | 0.4              | 0.6                         | 0.0           | التكلفة مرتفعة                   |
| Complications           | 4.2              | 3.9                         | 4.8           | عدم الإرتياح للوسيلة             |
| Menopause               | 9.7              | 16.8                        | 0.0           | سن الأمان                        |
| Husband is absent       | 6.1              | 7.0                         | 4.8           | الزوج غير موجود                  |
| Infertility             | 4.2              | 6.5                         | 1.2           | العقم                            |
| Religious Oppose        | 1.9              | 2.3                         | 1.3           | يتعارض مع المعتقدات الدينية      |
| Others                  | 5.5              | 7.7                         | 2.6           | أخرى                             |
| Don't Know              | 1.4              | 1.0                         | 1.9           | لا أعرف                          |
| <b>No. of Women</b>     | <b>75,837</b>    | <b>43,717</b>               | <b>32,120</b> | <b>عدد النساء</b>                |

جدول 72: التوزيع النسبي للنساء المتزوجات حالياً في قطاع غزة اللواتي لا يستخدمن حالياً وسيلة منع حمل حسب السبب الرئيس في عدم الإستخدم والعمر الحالي

**Table 72: Percentage Distribution of Currently Married Women in Gaza Strip Who Are Not Currently Use Any Contraceptive Method by Main Reason and Current Age**

| Main Reason for Not Use | المجموع<br>Total        | العمر الحالي<br>Current Age |               | السبب الرئيس في عدم الإستخدم |
|-------------------------|-------------------------|-----------------------------|---------------|------------------------------|
|                         |                         | 49-30                       | 30>           |                              |
|                         | Desire to Have Children | 54.7                        | 37.3          | 72.3                         |
| Oppose Family Planning  | 0.2                     | 0.4                         | 0.0           | تعارض تنظيم الأسرة           |
| Husband Oppose          | 5.9                     | 4.0                         | 7.9           | الزوج غير موافق              |
| Relative Oppose         | 0.4                     | 0.3                         | 0.6           | معارضة الأقارب               |
| Side Effects            | 10.1                    | 12.7                        | 7.4           | الآثار الجانبية              |
| Lack of Knowledge       | 0.3                     | 0.5                         | 0.0           | عدم المعرفة                  |
| Method is Not Available | 0.1                     | 0.3                         | 0.0           | صعوبة الحصول على الوسيلة     |
| Cost Too Much           | 0.0                     | 0.0                         | 0.0           | التكلفة مرتفعة               |
| Complications           | 3.5                     | 5.4                         | 1.5           | عدم الإرتياح للوسيلة         |
| Menopause               | 11.9                    | 23.7                        | 0.0           | سن الأمان                    |
| Husband is absent       | 4.5                     | 5.3                         | 3.6           | الزوج غير موجود              |
| Infertility             | 2.5                     | 3.8                         | 1.3           | العقم                        |
| Religious Oppose        | 1.2                     | 1.8                         | 0.7           | يتعارض مع المعتقدات الدينية  |
| Others                  | 4.0                     | 3.8                         | 4.1           | أخرى                         |
| Don't Know              | 0.7                     | 0.7                         | 0.6           | لا أعرف                      |
| <b>No. of Women</b>     | <b>49,666</b>           | <b>24,974</b>               | <b>24,692</b> | <b>عدد النساء</b>            |

جدول 73: التوزيع النسبي للنساء المتزوجات حالياً اللواتي لا يستخدمن حالياً وسيلة منع حمل حسب السبب الرئيس في عدم الإستخدام ونوع التجمع

**Table 73: Percentage Distribution of Currently Married Women Who Are Not Currently Use Any Contraceptive Method by Main Reason and Type of Locality**

| Main Reason for Not Use | المجموع        | نوع التجمع       |               |               | السبب الرئيس في عدم الاستخدام |
|-------------------------|----------------|------------------|---------------|---------------|-------------------------------|
|                         | Total          | Type of Locality |               |               |                               |
|                         |                | مخيم<br>Camp     | ريف<br>Rural  | حضر<br>Urban  |                               |
| Desire to Have Children | 48.4           | 53.8             | 42.8          | 49.4          | الرغبة في الإنجاب             |
| Oppose Family Planning  | 0.8            | 0.5              | 0.6           | 0.9           | تعارض تنظيم الأسرة            |
| Husband Oppose          | 5.7            | 3.6              | 5.9           | 6.2           | الزوج غير موافق               |
| Relative Oppose         | 0.2            | 0.3              | 0.0           | 0.3           | معارضة الأقارب                |
| Side Effects            | 13.1           | 11.7             | 15.0          | 12.7          | الآثار الجانبية               |
| Lack of Knowledge       | 0.3            | 0.0              | 0.6           | 0.2           | عدم المعرفة                   |
| Method is Not Available | 0.1            | 0.0              | 0.1           | 0.1           | صعوبة الحصول على الوسيلة      |
| Cost Too Much           | 0.2            | 0.0              | 0.7           | 0.1           | التكلفة مرتفعة                |
| Complications           | 4.0            | 4.6              | 3.7           | 3.9           | عدم الإرتياح للوسيلة          |
| Menopause               | 10.6           | 10.6             | 10.2          | 10.7          | سن الأمان                     |
| Husband is absent       | 5.4            | 4.1              | 7.2           | 5.0           | الزوج غير موجود               |
| Infertility             | 3.6            | 3.1              | 4.6           | 3.3           | العقم                         |
| Religious Oppose        | 1.6            | 1.7              | 2.1           | 1.4           | يتعارض مع المعتقدات الدينية   |
| Others                  | 4.9            | 4.7              | 5.5           | 4.7           | أخرى                          |
| Don't Know              | 1.1            | 1.3              | 1.0           | 1.1           | لا أعرف                       |
| <b>No. of Women</b>     | <b>125,503</b> | <b>19,406</b>    | <b>32,954</b> | <b>73,143</b> | <b>عدد النساء</b>             |



جدول 74: التوزيع النسبي للمواليد (آخر مولودين) الذين ولدوا في السنوات الثلاث السابقة للمسح وتلقت أمهاتهم رعاية أثناء الحمل حسب مكان إجراء الفحص وبعض الخصائص الخلفية

**Table 74: Percentage Distribution of Births (Last Two) Born in the Last Three Years Preceding the Survey Whose Mothers Received Antenatal Care by Place of Check-up and Selected Background Characteristics**

| Background Characteristics | عدد المواليد<br>No. of Births | تلقيين رعاية أثناء الحمل<br>Received Antenatal Care | مكان الفحص<br>Place of Check-up |                                |   |  |                            |                                |                                       | الخصائص الخلفية |
|----------------------------|-------------------------------|---|---------------------------------|--------------------------------|---|--|----------------------------|--------------------------------|---------------------------------------|-----------------|
|                            |                               |   | المجموع<br>Total                | عيادة طبيب<br>Physician Clinic | مركز تابع لمنظمات غير حكومية<br>NGOs Center | مركز صحي/ مركز أمومة وطفولة<br>Health Center/MCH | مركز وكالة<br>UNRWA Center | مستشفى خاص<br>Private Hospital | مستشفى حكومي<br>Governmental Hospital |                 |
|                            |                               |   |                                 |                                |   |  |                            |                                |                                       |                 |
| <b>Mother's Age</b>        |                               |   |                                 |                                |   |  |                            |                                |                                       | عمر الأم        |
| 15-19                      | 16,880                        | 97.6  | 100.0                           | 38.7                           | 4.7   | 17.7   | 25.9                       | 9.0                            | 4.0                                   | 19 -15          |
| 20-29                      | 174,972                       | 96.7  | 100.0                           | 49.6                           | 3.8   | 11.6   | 26.5                       | 5.1                            | 3.4                                   | 29 -20          |
| 30-39                      | 102,080                       | 94.3  | 100.0                           | 46.6                           | 4.7   | 13.7   | 25.8                       | 4.6                            | 4.6                                   | 39 -30          |
| 40-49                      | 15,452                        | 88.1  | 100.0                           | 37.6                           | 1.4   | 14.8   | 36.1                       | 6.4                            | 3.7                                   | 49 -40          |
| <b>Mother's Education</b>  |                               |   |                                 |                                |   |  |                            |                                |                                       | تعليم الأم      |
| None                       | 37,222                        | 88.9  | 100.0                           | 48.6                           | 4.0   | 15.7   | 22.1                       | 4.4                            | 5.2                                   | لا شيء          |
| Elementary                 | 77,336                        | 94.3  | 100.0                           | 47.6                           | 3.8   | 16.1   | 22.3                       | 5.2                            | 5.0                                   | إبتدائي         |
| Preparatory                | 110,582                       | 96.6  | 100.0                           | 47.0                           | 4.6   | 11.1   | 28.4                       | 5.5                            | 3.4                                   | إعدادي          |
| Secondary +                | 84,244                        | 98.3  | 100.0                           | 47.7                           | 3.6   | 10.7   | 30.1                       | 5.1                            | 2.8                                   | ثانوي +         |
| <b>Type of Locality</b>    |                               |   |                                 |                                |   |  |                            |                                |                                       | نوع التجمع      |
| Urban                      | 171,076                       | 96.5  | 100.0                           | 49.3                           | 4.3   | 15.0   | 22.3                       | 5.0                            | 4.1                                   | حضر             |
| Rural                      | 91,153                        | 92.2  | 100.0                           | 60.6                           | 4.2   | 14.2   | 9.0                        | 7.4                            | 4.6                                   | ريف             |
| Camp                       | 47,155                        | 98.5  | 100.0                           | 17.1                           | 2.8   | 2.1  | 74.4                       | 2.0                            | 1.6                                   | مخيم            |
| <b>Total</b>               | <b>309,384</b>                | <b>95.6</b>   | <b>100.0</b>                    | <b>47.5</b>                    | <b>4.1</b>                                  | <b>12.7</b>                                      | <b>26.7</b>                | <b>5.2</b>                     | <b>3.8</b>                            | المجموع         |

جدول 75: التوزيع النسبي للمواليد (آخر مولودين) الذين ولدوا في السنوات الثلاث السابقة للمسح في الضفة الغربية وتلقت أمهاتهم رعاية أثناء الحمل حسب مكان إجراء الفحص وبعض الخصائص الخلفية

**Table 75: Percentage Distribution of Births (Last Two) Born in the Last Three Years Preceding the Survey in the West Bank Whose Mothers Received Antenatal Care by Place of Check-up and Selected Background Characteristics**

| Background Characteristics | عدد المواليد<br>No. of Births | تلقيت رعاية أثناء الحمل<br>Received Antenatal Care | مكان الفحص<br>Place of Check-up |                                |   |  |                            |                                |                                       | الخصائص الخلفية   |
|----------------------------|-------------------------------|--|---------------------------------|--------------------------------|---|--|----------------------------|--------------------------------|---------------------------------------|-------------------|
|                            |                               |  | المجموع<br>Total                | عيادة طبيب<br>Physician Clinic | مركز تابع لمنظمات غير حكومية<br>NGOs Center | مركز صحي/ مركز أمومة وطفولة<br>Health Center/MCH | مركز وكالة<br>UNRWA Center | مستشفى خاص<br>Private Hospital | مستشفى حكومي<br>Governmental Hospital |                   |
| <b>Mother's Age</b>        |                               |  |                                 |                                |   |  |                            |                                |                                       | <b>عمر الأم</b>   |
| 15- 19                     | 11,155                        | 96.9   | 100.0                           | 56.0                           | 4.8   | 17.0   | 6.1                        | 13.7                           | 2.4                                   | 19 -15            |
| 20-29                      | 111,971                       | 95.5   | 100.0                           | 66.0                           | 5.3   | 10.5   | 6.4                        | 7.8                            | 4.0                                   | 29 -20            |
| 30-39                      | 65,326                        | 92.6   | 100.0                           | 61.1                           | 6.2   | 13.1   | 8.0                        | 7.1                            | 4.5                                   | 39 -30            |
| 40-49                      | 9,467                         | 82.4   | 100.0                           | 58.6                           | 2.5   | 15.5   | 11.4                       | 9.2                            | 2.8                                   | 49 -40            |
| <b>Mother's Education</b>  |                               |  |                                 |                                |   |  |                            |                                |                                       | <b>تعليم الأم</b> |
| None                       | 25,450                        | 85.9   | 100.0                           | 64.6                           | 3.9   | 12.3   | 8.0                        | 6.7                            | 4.5                                   | لا شيء            |
| Elementary                 | 53,779                        | 92.2   | 100.0                           | 60.4                           | 5.1   | 14.2   | 7.6                        | 7.2                            | 5.5                                   | إبتدائي           |
| Preparatory                | 72,504                        | 95.7   | 100.0                           | 63.3                           | 5.9   | 11.2   | 7.5                        | 8.4                            | 3.7                                   | إعدادي            |
| Secondary +                | 46,186                        | 97.7   | 100.0                           | 67.1                           | 5.7   | 10.4   | 5.5                        | 8.7                            | 2.6                                   | ثانوي +           |
| <b>Total</b>               | <b>197,919</b>                | <b>94.0</b>  | <b>100.0</b>                    | <b>63.6</b>                    | <b>5.4</b>                                  | <b>11.9</b>                                      | <b>7.1</b>                 | <b>8.0</b>                     | <b>4.0</b>                            | <b>المجموع</b>    |

جدول 76: التوزيع النسبي للمواليد (آخر مولودين) الذين ولدوا في السنوات الثلاث السابقة للمسح في قطاع غزة وتلقت أمهاتهم رعاية أثناء الحمل حسب مكان إجراء الفحص وبعض الخصائص الخلفية

**Table 76: Percentage Distribution of Births (Last Two) Born in the Last Three Years Preceding the Survey in Gaza Strip Whose Mothers Received Antenatal Care by Place of Check-up and Selected Background Characteristics**

| Background Characteristics | عدد المواليد<br>No. of Births | تلقيت رعاية أثناء الحمل<br>Received Antenatal Care | مكان الفحص<br>Place of Check-up |                                |   |  |                            |                                |                                       | الخصائص الخلفية   |
|----------------------------|-------------------------------|--|---------------------------------|--------------------------------|---|--|----------------------------|--------------------------------|---------------------------------------|-------------------|
|                            |                               |  | المجموع<br>Total                | عيادة طبيب<br>Physician Clinic | مركز تابع لمنظمات غير حكومية<br>NGOs Center | مركز صحي/ مركز أمومة وطفولة<br>Health Center/MCH | مركز وكالة<br>UNRWA Center | مستشفى خاص<br>Private Hospital | مستشفى حكومي<br>Governmental Hospital |                   |
| <b>Mother's Age</b>        |                               |  |                                 |                                |   |  |                            |                                |                                       | <b>عمر الأم</b>   |
| 15-19                      | 5,725                         | 98.8   | 100.0                           | 5.6                            | 4.7   | 19.1   | 63.6                       | 0.0                            | 7.0                                   | 19 -15            |
| 20-29                      | 63,001                        | 99.0   | 100.0                           | 21.6                           | 1.4   | 13.4   | 60.9                       | 0.4                            | 2.3                                   | 29 -20            |
| 30-39                      | 36,754                        | 97.2   | 100.0                           | 22.0                           | 2.3   | 14.5   | 56.1                       | 0.3                            | 4.8                                   | 39 -30            |
| 40-49                      | 5,985                         | 97.2   | 100.0                           | 9.6                            | 0.0   | 13.7   | 69.2                       | 2.7                            | 4.8                                   | 49 -40            |
| <b>Mother's Education</b>  |                               |  |                                 |                                |   |  |                            |                                |                                       | <b>تعليم الام</b> |
| None                       | 11,772                        | 95.3   | 100.0                           | 17.3                           | 4.4   | 22.3   | 49.5                       | 0.0                            | 6.5                                   | لا شيء            |
| Elementary                 | 23,557                        | 99.0   | 100.0                           | 20.8                           | 0.9   | 20.1   | 53.5                       | 0.8                            | 3.9                                   | إبتدائي           |
| Preparatory                | 38,078                        | 98.1   | 100.0                           | 16.4                           | 2.2   | 11.1   | 67.3                       | 0.1                            | 2.9                                   | إعدادي            |
| Secondary +                | 38,058                        | 99.1   | 100.0                           | 24.7                           | 1.1   | 10.9   | 59.6                       | 0.7                            | 3.0                                   | ثانوي +           |
| <b>Total</b>               | <b>111,465</b>                | <b>98.3</b>  | <b>100.0</b>                    | <b>20.3</b>                    | <b>1.8</b>                                  | <b>14.1</b>                                      | <b>59.9</b>                | <b>0.5</b>                     | <b>3.4</b>                            | <b>المجموع</b>    |

جدول 77: نسبة المواليد (آخر مولودين) الذين ولدوا في السنوات الثلاث السابقة للمسح وتلقت أمهاتهم رعاية أثناء الحمل حسب العمر الحالي للأم والشخص الذي قدم الرعاية أثناء الحمل

**Table 77: Percentage of Births (Last Two) Born in the Last Three Years Preceding the Survey Whose Mothers Received Antenatal Care by Current Age of Mother and Personnel Providing Ante-Natal Care**

| Current Age of Mother | عدد المواليد<br>No. of Births | الشخص الذي قدم الرعاية أثناء الحمل<br>Personnel Providing Antenatal Care |                   |              |                                   |                   | العمر الحالي للأم |
|-----------------------|-------------------------------|--|-------------------|--------------|-----------------------------------|-------------------|-------------------|
|                       |                               | أخرى<br>Others   | لا احد<br>No Body | داية<br>Daya | ممرضة/ قابلة<br>Nurse/<br>Midwife | طبيب<br>Physician |                   |
| 15-19                 | 16,469                        | 0.0  | 0.0               | 0.0          | 38.4                              | 75.5              | 19-15             |
| 20-24                 | 85,057                        | 0.0  | 0.1               | 0.3          | 34.2                              | 75.7              | 24 - 20           |
| 25-29                 | 84,227                        | 0.2  | 0.2               | 0.2          | 31.3                              | 79.4              | 29 - 25           |
| 30-34                 | 60,733                        | 0.0  | 0.0               | 0.4          | 28.9                              | 82.2              | 34 - 30           |
| 35-39                 | 35,519                        | 0.0  | 0.1               | 0.1          | 34.9                              | 77.9              | 39 - 35           |
| 40-44                 | 11,587                        | 0.0  | 0.0               | 0.5          | 35.0                              | 76.0              | 44 - 40           |
| 45-49                 | 2,029                         | 0.0  | 0.0               | 0.0          | 34.1                              | 73.0              | 49-45             |
| <b>Total</b>          | <b>295,621</b>                | <b>0.1</b>   | <b>0.1</b>        | <b>0.3</b>   | <b>32.6</b>                       | <b>78.3</b>       | <b>المجموع</b>    |

جدول 78: نسبة المواليد (آخر مولودين) الذين ولدوا في السنوات الثلاث السابقة للمسح في الضفة الغربية وتلقت أمهاتهم رعاية أثناء الحمل حسب العمر

الحالي للأم والشخص الذي قدم الرعاية أثناء الحمل

**Table 78: Percentage of Births (Last Two) Born in the Last Three Years Preceding the Survey in the West Bank Whose Mothers Received Antenatal Care by Current Age of Mother and Personnel Providing Antenatal Care**

| Current Age of Mother | عدد المواليد<br>No. of Births | الشخص الذي قدم الرعاية أثناء الحمل<br>Personnel Providing Antenatal Care |                   |              |                                   |                   | العمر الحالي للأم |
|-----------------------|-------------------------------|--|-------------------|--------------|-----------------------------------|-------------------|-------------------|
|                       |                               | أخرى<br>Others   | لا احد<br>No Body | داية<br>Daya | ممرضة/ قابلة<br>Nurse/<br>Midwife | طبيب<br>Physician |                   |
| 15-19                 | 10,810                        | 0.0  | 0.0               | 0.0          | 14.2                              | 92.6              | 19-15             |
| 20-24                 | 52,485                        | 0.0  | 0.1               | 0.3          | 10.0                              | 92.7              | 24 - 20           |
| 25-29                 | 54,398                        | 0.3  | 0.3               | 0.1          | 8.0                               | 94.1              | 29 - 25           |
| 30-34                 | 38,276                        | 0.0  | 0.0               | 0.5          | 10.6                              | 93.2              | 34 - 30           |
| 35-39                 | 22,247                        | 0.0  | 0.2               | 0.0          | 11.6                              | 93.1              | 39 - 35           |
| 40-44                 | 6,800                         | 0.0  | 0.0               | 0.0          | 16.3                              | 90.3              | 44 - 40           |
| 45-49                 | 999                           | 0.0  | 0.0               | 0.0          | 12.6                              | 87.4              | 49-45             |
| <b>Total</b>          | <b>186,015</b>                | <b>0.1</b>   | <b>0.2</b>        | <b>0.2</b>   | <b>10.2</b>                       | <b>93.1</b>       | <b>المجموع</b>    |

جدول 79: نسبة المواليد (آخر مولودين) الذين ولدوا في السنوات الثلاث السابقة للمسح في قطاع غزة وتلقت أمهاتهم رعاية أثناء الحمل حسب العمر الحالي للأم

والشخص الذي قدم الرعاية أثناء الحمل

**Table 79: Percentage of Births (Last Two) Born in the Last Three Years Preceding the Survey in Gaza Strip Whose Mothers Received Antenatal Care by Current Age of Mother and Personnel Providing Ante-Natal Care**

| Current Age of Mother | عدد المواليد<br>No. of Births | الشخص الذي قدم الرعاية أثناء الحمل<br>Personnel Providing Antenatal Care |            |            |                   |             | العمر الحالي للأم |
|-----------------------|-------------------------------|--|------------|------------|-------------------|-------------|-------------------|
|                       |                               | أخرى   | لا احد     | داية       | ممرضة/ قابلة      | طبيب        |                   |
|                       |                               | Others   | No Body    | Daya       | Nurse/<br>Midwife | Physician   |                   |
| 15-19                 | 5,659                         | 0.0  | 0.0        | 0.0        | 84.5              | 42.9        | 19-15             |
| 20-24                 | 32,572                        | 0.0  | 0.0        | 0.2        | 73.2              | 48.1        | 24 - 20           |
| 25-29                 | 29,829                        | 0.0  | 0.0        | 0.5        | 73.6              | 52.7        | 29 - 25           |
| 30-34                 | 22,457                        | 0.0  | 0.0        | 0.4        | 60.1              | 63.5        | 34 - 30           |
| 35-39                 | 13,272                        | 0.0  | 0.0        | 0.3        | 73.9              | 52.4        | 39 - 35           |
| 40-44                 | 4,787                         | 0.0  | 0.0        | 1.2        | 61.7              | 55.8        | 44 - 40           |
| 45-49                 | 1,030                         | 0.0  | 0.0        | 0.0        | 55.0              | 58.9        | 49-45             |
| <b>Total</b>          | <b>109,606</b>                | <b>0.0</b>   | <b>0.0</b> | <b>0.3</b> | <b>70.6</b>       | <b>53.2</b> | المجموع           |

جدول 80: التوزيع النسبي للنساء اللواتي سبق لهن الانجاب خلال السنة السابقة للمسح وتلقين رعاية اثناء الحمل حسب الشخص الذي قدم الرعاية وبعض الخصائص الخلفية

**Table 80: Percentage Distribution Of Women Aged 15-49 With A birth in The Last Year By Personnel Delivering Antenatal Care and Selected Background Characteristics**

| Background Characteristics   | عدد النساء<br>No. of Women | كادر مؤهل<br>Any Skilled Personal | المجموع<br>Total | لم يتلقين رعاية<br>اثناء الحمل<br>Don't Receive Antenatal Care | اخرى<br>Other /missing | داية<br>Daya | ممرضة/قابلة<br>Nurse/ midwife | طبيب<br>Physician | الخصائص الخلفية    |
|------------------------------|----------------------------|-----------------------------------|------------------|--|------------------------|--------------|-------------------------------|-------------------|--------------------|
| <b>Mother's Education</b>    |                            |                                   |                  |  |                        |              |                               |                   | تعليم الأم         |
| Non                          | 11,313                     | 87.1                              | 100.0            | 12.9   | 0.0                    | 0.0          | 18.5                          | 68.6              | لا شيء             |
| Elementary                   | 24,413                     | 94.7                              | 100.0            | 5.3  | 0.0                    | 0.0          | 15.2                          | 79.5              | إبتدائي            |
| Preparatory                  | 37,124                     | 96.6                              | 100.0            | 2.6  | 0.0                    | 0.8          | 17.8                          | 78.8              | إعدادي             |
| Secondary+                   | 29,628                     | 98.3                              | 100.0            | 0.6  | 0.9                    | 0.2          | 19.7                          | 78.6              | ثانوي +            |
| <b>Type of Locality</b>      |                            |                                   |                  |  |                        |              |                               |                   | نوع التجمع         |
| Urban                        | 57,203                     | 96.2                              | 100.0            | 3.1  | 0.3                    | 0.4          | 18.1                          | 78.1              | حضر                |
| Rural                        | 30,090                     | 93.9                              | 100.0            | 6.0  | 0.1                    | 0.0          | 7.4                           | 86.5              | ريف                |
| Camp                         | 15,185                     | 96.6                              | 100.0            | 2.1  | 0.4                    | 0.9          | 37.7                          | 58.9              | مخيم               |
| Region                       |                            |                                   |                  |  |                        |              |                               |                   | المنطقة            |
| West Bank                    | 65,515                     | 94.1                              | 100.0            | 5.3  | 0.4                    | 0.2          | 4.2                           | 89.9              | الضفة الغربية      |
| Gaza Strip                   | 36,963                     | 98.4                              | 100.0            | 1.1  | 0.0                    | 0.5          | 42.2                          | 56.2              | قطاع غزة           |
| <b>Palestinian Territory</b> | <b>102,478</b>             | <b>95.6</b>                       | <b>100.0</b>     | <b>3.8</b>   | <b>0.3</b>             | <b>0.3</b>   | <b>17.9</b>                   | <b>77.7</b>       | الأراضي الفلسطينية |

جدول 81: نسبة المواليد (آخر مولودين) الذين ولدوا في السنوات الثلاث السابقة للمسح وتلقت امهاتهم رعاية اثناء الحمل حسب مكان الفحص والسبب وراء إختيار المكان

**Table 81: Percentage of Births (Last Two) Born in the Last Three Years Preceding the Survey Who Received Antenatal Care by Place of Check-Up and Reason Behind Choosing the Place**

| Place of Check-Up          | السبب وراء إختيار مكان الفحص<br>Reason Behind Choosing the Place of Check-Up |                |                            |  |   |                                   |  |                                       | مكان الفحص                   |
|----------------------------|--|----------------|----------------------------|--|---|-----------------------------------|--|---------------------------------------|------------------------------|
|                            | عدد المواليد<br>No. of Births  | أخرى<br>Others | التكلفة بسيطة<br>Less Cost | توفر التأمين الصحي<br>Health Insurance | مقدم الخدمة انثى<br>Female Service Provider | الخدمة أفضل<br>Quality of Service | سهولة الوصول إلى الخدمة<br>Accessibility | الخدمة متوفرة<br>Service is Available |                              |
| Governmental Hospital      | 11,278   | 0.0            | 10.9                       | 32.8                                   | 10.8  | 23.2                              | 31.2                                     | 39.0                                  | مستشفى حكومي                 |
| Private Hospital           | 15,334   | 0.0            | 5.3                        | 20.2                                   | 7.3   | 47.3                              | 20.6                                     | 34.5                                  | مستشفى خاص                   |
| UNRWA Center               | 78,900   | 0.0            | 30.7                       | 22.6                                   | 26.8  | 36.7                              | 31.2                                     | 60.8                                  | مركز وكالة                   |
| Governmental Health Center | 30,820   | 0.0            | 12.9                       | 15.2                                   | 14.4  | 27.5                              | 44.0                                     | 40.4                                  | مركز صحي حكومي               |
| Governmental MCH           | 6,805  | 0.0            | 6.5                        | 9.8                                    | 18.1  | 39.4                              | 27.2                                     | 50.8                                  | مركز أمومة وطفولة حكومي      |
| Private Physician Clinic   | 140,476  | 0.1            | 1.6                        | 5.2                                    | 15.3  | 67.7                              | 9.8                                      | 29.9                                  | عيادة طبيب خاص               |
| NGOs Health Center         | 12,008   | 0.0            | 14.3                       | 14.6                                   | 22.9  | 32.6                              | 27.3                                     | 30.6                                  | مركز تابع لمنظمات غير حكومية |
| <b>Total</b>               | <b>295,621</b>   | <b>0.1</b>     | <b>11.7</b>                | <b>13.2</b>                            | <b>18.1</b>                                 | <b>50.4</b>                       | <b>21.6</b>                              | <b>40.3</b>                           | <b>المجموع</b>               |



جدول 82: التوزيع النسبي للمواليد (آخر مولودين) الذين ولدوا في السنوات الثلاث السابقة للمسح ولم تتلق أمهاتهم رعاية أثناء الحمل حسب السبب وبعض الخصائص الخلفية

**Table 82: Percentage Distribution of Births (Last Two) Born in the Last Three Years Preceding the Survey Whose Mothers Did not Receive Antenatal Care by Reason and Selected Background Characteristics**

| Background Characteristics | عدد المواليد<br>No. of Births | المجموع<br>Total | السبب في عدم تلقي الرعاية<br>Reason For Not Receiving Ante Natal Care |   |                            |  |                                   |                                     | الخصائص الخلفية   |
|----------------------------|-------------------------------|------------------|---|---|----------------------------|--|-----------------------------------|-------------------------------------|-------------------|
|                            |                               |                  | أخرى<br>Others  | الخدمة غير مرضية<br>Service is Not Satisfactory | التكلفة عالية<br>High Cost | الخدمة غير متوفرة<br>Service Not Available | خبرة سابقة<br>Previous Experience | عدم حدوث متاعب<br>Had No Complaints |                   |
| <b>Mother's Age</b>        |                               |                  |   |   |                            |  |                                   |                                     | <b>عمر الأم</b>   |
| Less than 30               | 6,063                         | 100.0            | 4.4   | 0.0   | 5.4                        | 1.1  | 16.5                              | 72.6                                | أقل من 30         |
| 30-49                      | 7,663                         | 100.0            | 9.2   | 2.1   | 6.8                        | 0.7  | 22.0                              | 59.2                                | 49 - 30           |
| <b>Mother's Education</b>  |                               |                  |   |   |                            |  |                                   |                                     | <b>تعليم الأم</b> |
| None                       | 4,144                         | 100.0            | 8.3   | 0.0   | 10.4                       | 1.3  | 25.6                              | 54.4                                | لا شيء            |
| Elementary                 | 4,413                         | 100.0            | 3.7   | 0.0   | 5.0                        | 1.5  | 19.1                              | 70.7                                | إبتدائي           |
| Preparatory                | 3,802                         | 100.0            | 9.1   | 4.2   | 3.6                        | 0.0  | 17.9                              | 65.2                                | إعدادي            |
| Secondary+                 | 1,367                         | 100.0            | 9.3   | 0.0   | 4.3                        | 0.0  | 7.1                               | 79.3                                | ثانوي+            |
| <b>Type of Locality</b>    |                               |                  |   |   |                            |  |                                   |                                     | <b>نوع التجمع</b> |
| Urban                      | 5,938                         | 100.0            | 5.7   | 2.7   | 4.6                        | 1.1  | 10.7                              | 75.2                                | حضر               |
| Rural                      | 7,086                         | 100.0            | 8.4   | 0.0   | 7.8                        | 0.8  | 25.6                              | 57.4                                | ريف               |
| Camp                       | 702                           | 100.0            | 5.4   | 0.0   | 3.1                        | 0.0  | 33.6                              | 57.9                                | مخيم              |
| <b>Total</b>               | <b>13,726</b>                 | <b>100.0</b>     | <b>7.1</b>  | <b>1.2</b>                                      | <b>6.2</b>                 | <b>0.9</b>                                 | <b>19.6</b>                       | <b>65.0</b>                         | <b>المجموع</b>    |

جدول 83: التوزيع النسبي للمواليد (آخر مولودين) الذين ولدوا في السنوات الثلاث السابقة للمسح في الضفة الغربية ولم تتلق أمهاتهم رعاية أثناء الحمل حسب السبب

وبعض الخصائص الخلفية

**Table 83: Percentage Distribution of Births (Last Two) Born in the Last Three Years Preceding the Survey in the West Bank Whose Mothers Did not Receive Antenatal Care by Reason and Selected Background Characteristics**

| Background Characteristics | عدد المواليد<br>No. of Births | المجموع<br>Total | السبب في عدم تلقي الرعاية<br>Reason For Not Receiving Ante Natal Care |   |                            |  |                                   | الخصائص الخلفية |                                     |
|----------------------------|-------------------------------|------------------|---|---|----------------------------|--|-----------------------------------|-----------------|-------------------------------------|
|                            |                               |                  | أخرى<br>Others  | الخدمة غير مرضية<br>Service is Not Satisfactory | التكلفة عالية<br>High Cost | الخدمة غير متوفرة<br>Service Not Available | خبرة سابقة<br>Previous Experience |                 | عدم حدوث متاعب<br>Had No Complaints |
| <b>Mother's Age</b>        |                               |                  |   |   |                            |  |                                   |                 | عمر الأم                            |
| Less Than 30               | 5,397                         | 100.0            | 5.0   | 0.0   | 6.1                        | 0.0  | 17.2                              | 71.7            | أقل من 30                           |
| 30-49                      | 6,471                         | 100.0            | 7.5   | 0.0   | 7.2                        | 0.9  | 24.0                              | 60.4            | 49 - 30                             |
| <b>Mother's Education</b>  |                               |                  |   |   |                            |  |                                   |                 | تعليم الأم                          |
| None                       | 3,592                         | 100.0            | 7.4   | 0.0   | 10.6                       | 1.5  | 29.6                              | 50.9            | لا شيء                              |
| Elementary                 | 4,185                         | 100.0            | 3.9   | 0.0   | 5.3                        | 0.0  | 20.1                              | 70.7            | إبتدائي                             |
| Preparatory                | 3,085                         | 100.0            | 6.4   | 0.0   | 4.4                        | 0.0  | 15.6                              | 73.6            | إعدادي                              |
| Secondary+                 | 1,006                         | 100.0            | 12.7  | 0.0   | 5.9                        | 0.0  | 9.6                               | 71.8            | ثانوي+                              |
| <b>Total</b>               | <b>11,868</b>                 | <b>100.0</b>     | <b>6.4</b>  | <b>0.0</b>                                      | <b>6.7</b>                 | <b>0.5</b>                                 | <b>20.9</b>                       | <b>65.5</b>     | المجموع                             |

جدول 84: التوزيع النسبي للمواليد (آخر مولودين) الذين ولدوا في السنوات الثلاث السابقة للمسح في قطاع غزة ولم تتلق أمهاتهم رعاية أثناء الحمل حسب السبب وبعض

الخصائص الخلفية

**Table 84: Percentage Distribution of Births (Last Two) Born in the Last Three Years Preceding the Survey in Gaza Strip Whose Mothers Did not Receive Antenatal Care by Reason and Selected Background Characteristics**

| Background Characteristics | عدد المواليد<br>No. of Births | المجموع<br>Total | السبب في عدم تلقي الرعاية<br>Reason For Not Receiving Ante Natal Care |   |                            |  |                                   |                                     | الخصائص الخلفية |
|----------------------------|-------------------------------|------------------|---|---|----------------------------|--|-----------------------------------|-------------------------------------|-----------------|
|                            |                               |                  | أخرى<br>Others  | الخدمة غير مرضية<br>Service is Not Satisfactory | التكلفة عالية<br>High Cost | الخدمة غير متوفرة<br>Service Not Available | خبرة سابقة<br>Previous Experience | عدم حدوث متاعب<br>Had No Complaints |                 |
| <b>Mother's Age</b>        |                               |                  |   |   |                            |  |                                   |                                     | عمر الأم        |
| Less than 30               | 666                           | 100.0            | 0.0   | 0.0   | 0.0                        | 10.0                                       | 10.9                              | 79.1                                | أقل من 30       |
| 30-49                      | 1,192                         | 100.0            | 18.6  | 13.5  | 4.2                        | 0.0  | 10.8                              | 52.9                                | 49 - 30         |
| <b>Mother's Education</b>  |                               |                  |   |   |                            |  |                                   |                                     | تعليم الأم      |
| None                       | 552                           | 100.0            | 13.8  | 0.0   | 9.0                        | 0.0  | 0.0                               | 77.2                                | لا شيء          |
| Elementary                 | 228                           | 100.0            | 0.0   | 0.0   | 0.0                        | 29.1                                       | 0.0                               | 70.9                                | إبتدائي         |
| Preparatory                | 717                           | 100.0            | 20.3  | 22.4  | 0.0                        | 0.0  | 28.0                              | 29.3                                | إعدادي          |
| Secondary+                 | 361                           | 100.0            | 0.0   | 0.0   | 0.0                        | 0.0  | 0.0                               | 100.0                               | ثانوي+          |
| <b>Total</b>               | <b>1,858</b>                  | <b>100.0</b>     | <b>12.0</b>   | <b>8.6</b>                                      | <b>2.7</b>                 | <b>3.6</b>                                 | <b>10.8</b>                       | <b>62.3</b>                         | المجموع         |

جدول 85 نسبة المواليد (آخر مولودين) الذين ولدوا في السنوات الثلاث السابقة للمسح وتعرضت أمهاتهم لمشاكل صحية أثناء الحمل حسب بعض الخصائص الخلفية والمشكلة الصحية

**Table 85: Percentage of Births (Last Two) Born in the Last Three Years Preceding the Survey Whose Mothers Have Had Certain Health Problems by Selected Background Characteristics and Health Problem**

| Background Characteristics   | عدد المواليد<br>Number of Births | Health Problem<br>المشكلة الصحية   |                                 |  |                                      |                                 |                       | الخصائص الخلفية    |
|------------------------------|----------------------------------|------------------------------------|---------------------------------|--|--------------------------------------|---------------------------------|-----------------------|--------------------|
|                              |                                  | التهابات في المسالك البولية<br>UTI | نزيف مهبل<br>Vaginal Hemorrhage | ارتفاع ضغط الدم<br>High Blood Pressure | اعراض ولادة مبكرة<br>Premature Labor | سكري حمل<br>Gestational Diabets | تسمم حمل<br>Eclampsia |                    |
| <b>Mother's Age</b>          |                                  |                                    |                                 |  |                                      |                                 |                       | عمر الأم           |
| Less than 30                 | 191,852                          | 26.0                               | 4.1                             | 5.3                                    | 6.7                                  | 0.7                             | 1.8                   | أقل من 30          |
| 30 - 49                      | 117,531                          | 21.4                               | 5.3                             | 11.3                                   | 6.7                                  | 2.3                             | 2.9                   | 49-30              |
| <b>Mother's Education</b>    |                                  |                                    |                                 |  |                                      |                                 |                       | تعليم الأم         |
| None                         | 37,222                           | 21.9                               | 4.2                             | 10.0                                   | 4.5                                  | 2.5                             | 3.4                   | لا شيء             |
| Elementary                   | 77,335                           | 23.8                               | 3.5                             | 8.8                                    | 6.8                                  | 1.5                             | 1.6                   | إبتدائي            |
| Preparatory                  | 110,582                          | 27.0                               | 5.3                             | 7.0                                    | 7.6                                  | 1.0                             | 2.5                   | إعدادي             |
| Secondary+                   | 84,244                           | 22.2                               | 4.6                             | 6.3                                    | 6.5                                  | 1.0                             | 2.0                   | ثانوي+             |
| <b>Type of Locality</b>      |                                  |                                    |                                 |  |                                      |                                 |                       | نوع التجمع         |
| Urban                        | 171,076                          | 23.2                               | 4.3                             | 6.3                                    | 6.9                                  | 1.4                             | 2.0                   | حضر                |
| Rural                        | 91,153                           | 26.0                               | 4.4                             | 8.2                                    | 6.3                                  | 1.1                             | 2.7                   | ريف                |
| Camp                         | 47,154                           | 24.8                               | 5.6                             | 11.2                                   | 6.9                                  | 1.3                             | 2.4                   | مخيم               |
| <b>Region</b>                |                                  |                                    |                                 |  |                                      |                                 |                       | المنطقة            |
| West Bank                    | 197,919                          | 27.5                               | 4.5                             | 6.4                                    | 7.2                                  | 1.4                             | 2.2                   | الضفة الغربية      |
| Gaza Strip                   | 111,464                          | 18.5                               | 4.6                             | 9.7                                    | 5.9                                  | 1.2                             | 2.3                   | قطاع غزة           |
| <b>Palestinian Territory</b> | <b>309,383</b>                   | <b>24.3</b>                        | <b>4.5</b>                      | <b>7.6</b>                             | <b>6.7</b>                           | <b>1.3</b>                      | <b>2.3</b>            | الأراضي الفلسطينية |

جدول 86: نسبة الأمهات اللواتي أنجبن في السنة السابقة للمسح وتلقين مطعوم التيتانوس (الكزاز) حسب بعض الخصائص الخلفية وعدد الجرعات

**Table 86: Percentage of Mothers with a Birth in the Last Year Preceding the Survey Who Received Tetanus Toxoid by Selected Background Characteristics and Number of Doses**

| Background Characteristics   | عدد النساء<br>No. of Women | تم تطعيمها ضد التيتانوس<br>Received Tetanus Toxoid | تلقين على الأقل 5 جرعات طوال حياتها<br>Received at Least 5 Doses During Life Time | تلقين على الأقل 3 جرعات آخرهما خلال السنوات العشر الأخيرة<br>Received at Least 3 Doses Last Within 10 Years | تلقين على الأقل جرعتين آخرهما خلال السنوات الثلاث الأخيرة<br>Received at Least 2 Doses Last Within 3 Years | الخصائص الخلفية    |
|------------------------------|----------------------------|--|---|---|--|--------------------|
| <b>Mother's Education</b>    |                            |  |   |   |  | تعليم الأم         |
| Non                          | 11,891                     | 25.8   | 0.0   | 4.7   | 21.1   | لا شيء             |
| Elementary                   | 26,086                     | 23.8   | 0.0   | 6.0   | 17.8   | إبتدائي            |
| Preparatory                  | 39,015                     | 26.1   | 0.0   | 7.5   | 18.6   | إعدادي             |
| Secondary+                   | 31,830                     | 33.0   | 0.0   | 9.0   | 24.0   | ثانوي +            |
| <b>Type of Locality</b>      |                            |  |   |   |  | نوع التجمع         |
| Urban                        | 60,585                     | 28.2   | 0.0   | 8.5   | 19.7   | حضر                |
| Rural                        | 32,301                     | 22.9   | 0.0   | 6.0   | 16.9   | ريف                |
| Camp                         | 15,936                     | 34.4   | 0.0   | 4.8   | 29.6   | مخيم               |
| <b>Region</b>                |                            |  |   |   |  | المنطقة            |
| West Bank                    | 69,741                     | 23.0   | 0.0   | 5.5   | 17.5   | الضفة الغربية      |
| Gaza Strip                   | 39,081                     | 35.7   | 0.0   | 10.4  | 25.3   | قطاع غزة           |
| <b>Palestinian Territory</b> | <b>108,822</b>             | <b>27.5</b>  | <b>0.0</b>  | <b>7.2</b>  | <b>20.3</b>  | الأراضي الفلسطينية |

جدول 87: نسبة المواليد (آخر مولودين) الذين ولدوا في السنوات الثلاث السابقة للمسح وتلقت أمهاتهم بعض الأدوية أثناء الحمل حسب تعليم الأم والمنطقة

**Table 87: Percentage of Births ( Last Two) Born in the Last Three Year Preceding the Survey Whose Mothers Taking Some Medication by Mother's Education and Region**

| Mother's Education | الأراضي الفلسطينية<br>Palestinian Territory |             |              | قطاع غزة<br>Gaza Strip |             |              | الضفة الغربية<br>West Bank |             |              | تعليم الأم     |
|--------------------|---|-------------|--------------|------------------------|-------------|--------------|----------------------------|-------------|--------------|----------------|
|                    | عدد المواليد                                | حمض الفوليك | أقراص حديد   | عدد المواليد           | حمض الفوليك | أقراص حديد   | عدد المواليد               | حمض الفوليك | أقراص حديد   |                |
|                    | No. of Births                               | Folic Acid  | Iron Tablets | No. of Births          | Folic Acid  | Iron Tablets | No. of Births              | Folic Acid  | Iron Tablets |                |
| None               | 37,222                                      | 34.2        | 62.7         | 11,772                 | 36.3        | 58.0         | 25,450                     | 33.3        | 64.9         | لا شيء         |
| Elementary         | 77,335                                      | 43.8        | 73.0         | 23,556                 | 39.3        | 61.3         | 53,779                     | 45.8        | 78.1         | إبتدائي        |
| Preparatory        | 110,582                                     | 45.6        | 79.4         | 38,078                 | 36.0        | 65.2         | 72,504                     | 50.7        | 86.9         | إعدادي         |
| Secondary+         | 84,244                                      | 47.6        | 79.5         | 38,058                 | 40.1        | 71.4         | 46,186                     | 53.7        | 86.2         | ثانوي+         |
| <b>Total</b>       | <b>309,383</b>                              | <b>44.3</b> | <b>75.8</b>  | <b>111,464</b>         | <b>38.1</b> | <b>65.7</b>  | <b>197,919</b>             | <b>47.8</b> | <b>81.5</b>  | <b>المجموع</b> |

جدول 88: التوزيع النسبي للمواليد (آخر مولودين) الذين ولدوا في السنوات الثلاث السابقة للمسح حسب مكان الولادة وبعض الخصائص الخلفية

**Table 88: Percentage Distribution of Births (Last Two) Born in the Last Three Years Preceding the Survey by Place of Delivery and Selected Background Characteristics**

| Background Characteristics | عدد المواليد<br>No. Of Births | المجموع<br>Total | Place of Delivery    |                                |  |   |   | مكان الولادة                                       |  | الخصائص الخلفية   |
|----------------------------|-------------------------------|------------------|----------------------|--------------------------------|--|---|---|--|--|-------------------|
|                            |                               |                  | في المنزل<br>At Home | عيادة طبيب<br>Physician Clinic | مستشفى/<br>مركز تابع لمنظمات غير حكومية<br>NGOs Hospital \Center | مستشفى/<br>مركز وكالة<br>UNRWA Hospital\ Center | مستشفى/مركز خاص<br>Private Hospital\ Center | مستشفى/مركز حكومي<br>Governmental Hospital\ Center |  |                   |
| <b>Mother's Age</b>        |                               |                  |                      |                                |  |   |   |  |  | <b>عمر الأم</b>   |
| 15 -19                     | 16,880                        | 100.0            | 1.4                  | 12.9                           | 5.9  | 5.9   | 31.1  | 42.8   |  | 19 -15            |
| 20 - 29                    | 174,972                       | 100.0            | 5.1                  | 11.1                           | 6.2  | 8.1   | 28.0  | 41.5   |  | 29 -20            |
| 30 - 39                    | 102,079                       | 100.0            | 5.7                  | 10.6                           | 5.0  | 6.1   | 27.0  | 45.6   |  | 39 -30            |
| 40 - 49                    | 15,452                        | 100.0            | 7.7                  | 7.7                            | 4.0  | 6.1   | 26.5  | 48.0   |  | 49 -40            |
| <b>Mother's Education</b>  |                               |                  |                      |                                |  |   |   |  |  | <b>تعليم الأم</b> |
| None                       | 37,222                        | 100.0            | 10.8                 | 9.3                            | 5.0  | 7.2   | 19.5  | 48.2   |  | لا شيء            |
| Elementary                 | 77,335                        | 100.0            | 5.2                  | 12.2                           | 5.3  | 5.8   | 24.6  | 46.9   |  | إبتدائي           |
| Preparatory                | 110,582                       | 100.0            | 5.3                  | 10.6                           | 4.9  | 7.4   | 28.9  | 42.9   |  | إعدادي            |
| Secondary+                 | 84,244                        | 100.0            | 2.7                  | 10.7                           | 7.3  | 8.3   | 32.8  | 38.2   |  | ثانوي+            |
| <b>Type of Locality</b>    |                               |                  |                      |                                |  |   |   |  |  | <b>نوع التجمع</b> |
| Urban                      | 171,075                       | 100.0            | 3.7                  | 13.5                           | 6.6  | 6.6   | 30.8  | 38.8   |  | حضر               |
| Rural                      | 91,153                        | 100.0            | 9.4                  | 3.8                            | 3.8  | 1.7   | 29.1  | 52.2   |  | ريف               |
| Camp                       | 47,155                        | 100.0            | 2.8                  | 15.1                           | 5.7  | 20.0  | 14.2  | 42.2   |  | مخيم              |
| <b>Total</b>               | <b>309,383</b>                | <b>100.0</b>     | <b>5.2</b>           | <b>10.9</b>                    | <b>5.6</b>   | <b>7.2</b>                                      | <b>27.8</b>                                 | <b>43.3</b>  |  | <b>المجموع</b>    |

جدول 89: التوزيع النسبي للمواليد (آخر مولودين) الذين ولدوا في السنوات الثلاث السابقة للمسح في الضفة الغربية حسب مكان الولادة وبعض الخصائص الخلفية

**Table 89: Percentage Distribution of Births (Last Two) Born in the Last Three Years Preceding the Survey in the West Bank by Place of Delivery and Selected Background Characteristics**

| Background Characteristics | عدد المواليد<br>No. Of Births | المجموع<br>Total | Place of Delivery    |                                |   |  |  | مكان الولادة  |  | الخصائص الخلفية |
|----------------------------|-------------------------------|------------------|----------------------|--------------------------------|---|--|--|---|--|-----------------|
|                            |                               |                  | في المنزل<br>At Home | عيادة طبيب<br>Physician Clinic | مستشفى/<br>مركز تابع لمنظمات غير حكومية<br>NGOs Hospital \ Center | مستشفى/<br>مركز وكالة<br>UNRWA Hospital \ Center | مستشفى/مركز خاص<br>Private Hospital \ Center | مستشفى/مركز حكومي<br>Governmental Hospital \ Center |  |                 |
| <b>Mother's Age</b>        |                               |                  |                      |                                |   |  |  |   |  | عمر الأم        |
| 15 -19                     | 11,155                        | 100.0            | 1.5                  | 5.0                            | 4.7   | 2.3  | 45.5   | 41.0  |  | 19 -15          |
| 20 - 29                    | 111,971                       | 100.0            | 7.5                  | 2.9                            | 6.3   | 2.6  | 40.6   | 40.1  |  | 29 -20          |
| 30 - 39                    | 65,326                        | 100.0            | 8.4                  | 1.9                            | 4.1   | 2.5  | 38.9   | 44.2  |  | 39 -30          |
| 40 - 49                    | 9,467                         | 100.0            | 12.0                 | 2.7                            | 5.9   | 3.1  | 38.4   | 37.9  |  | 49 -40          |
| <b>Mother's Education</b>  |                               |                  |                      |                                |   |  |  |   |  | تعليم الأم      |
| None                       | 25,450                        | 100.0            | 15.3                 | 2.9                            | 2.2   | 3.6  | 26.3   | 49.7  |  | لا شيء          |
| Elementary                 | 53,779                        | 100.0            | 7.3                  | 2.3                            | 5.6   | 2.3  | 34.1   | 48.4  |  | إبتدائي         |
| Preparatory                | 72,504                        | 100.0            | 7.2                  | 3.6                            | 5.1   | 2.5  | 41.6   | 40.0  |  | إعدادي          |
| Secondary+                 | 46,186                        | 100.0            | 4.6                  | 1.5                            | 7.8   | 2.3  | 52.8   | 31.0  |  | ثانوي+          |
| <b>Total</b>               | <b>197,919</b>                | <b>100.0</b>     | <b>7.7</b>           | <b>2.7</b>                     | <b>5.5</b>  | <b>2.5</b>                                       | <b>40.2</b>                                  | <b>41.4</b>   |  | المجموع         |



جدول 90 : التوزيع النسبي للمواليد (آخر مولودين) الذين ولدوا في السنوات الثلاث السابقة للمسح في قطاع غزة حسب مكان الولادة وبعض الخصائص الخلفية

Table 90: Percentage Distribution of Births (Last Two) Born in the Last Three Years Preceding the Survey in Gaza Strip by Place of Delivery and Selected Background Characteristics

| Background Characteristics | عدد المواليد<br>No. Of Births | المجموع<br>Total | مكان الولادة<br>Place of Delivery |                                |  |  |   |   | الخصائص الخلفية |
|----------------------------|-------------------------------|------------------|-----------------------------------|--------------------------------|--|--|---|---|-----------------|
|                            |                               |                  | في المنزل<br>At Home              | عيادة طبيب<br>Physician Clinic | مستشفى/<br>مركز تابع<br>لمنظمات غير<br>حكومية<br>NGOs<br>Hospital \ Center | مستشفى/<br>مركز وكالة<br>UNRWA<br>Hospital\ Center | مستشفى/مركز<br>خاص<br>Private<br>Hospital\ Center | مستشفى/ مركز<br>حكومي<br>Governmental<br>Hospital\ Center |                 |
| <b>Mother's Age</b>        |                               |                  |                                   |                                |  |  |   |   | عمر الأم        |
| 15 -19                     | 5,725                         | 100.0            | 1.0                               | 28.2                           | 8.1  | 13.1   | 3.1   | 46.5  | 19 -15          |
| 20 - 29                    | 63,001                        | 100.0            | 0.8                               | 25.6                           | 6.0  | 17.9   | 5.6   | 44.1  | 29 -20          |
| 30 - 39                    | 36,753                        | 100.0            | 0.8                               | 26.2                           | 6.4  | 12.6   | 5.8   | 48.2  | 39 -30          |
| 40 - 49                    | 5,985                         | 100.0            | 1.0                               | 15.5                           | 1.0  | 11.0   | 7.7   | 63.8  | 49 -40          |
| <b>Mother's Education</b>  |                               |                  |                                   |                                |  |  |   |   | تعليم الأم      |
| None                       | 11,772                        | 100.0            | 1.1                               | 23.1                           | 11.1   | 15.0   | 4.7   | 45.0  | لا شيء          |
| Elementary                 | 23,556                        | 100.0            | 0.4                               | 34.8                           | 4.5  | 13.6   | 3.1   | 43.6  | إبتدائي         |
| Preparatory                | 38,078                        | 100.0            | 1.4                               | 23.7                           | 4.7  | 16.8   | 4.8   | 48.6  | إعدادي          |
| Secondary+                 | 38,058                        | 100.0            | 0.4                               | 22.0                           | 6.6  | 15.6   | 8.5   | 46.9  | ثانوي+          |
| <b>Total</b>               | <b>111,464</b>                | <b>100.0</b>     | <b>0.8</b>                        | <b>25.4</b>                    | <b>6.0</b>   | <b>15.5</b>  | <b>5.7</b>  | <b>46.6</b>   | المجموع         |

جدول 91: التوزيع النسبي للمواليد (آخر مولودين) الذين ولدوا في السنوات الثلاث السابقة للمسح حسب طبيعة الولادة وبعض الخصائص الخلفية

**Table 91: Percentage Distribution of Births (Last Two) Born in the Last Three Years Preceding the Survey by Nature of Delivery and Selected Background Characteristics**

| Background Characteristics | عدد المواليد<br>No. of Births | المجموع<br>Total | طبيعة الولادة<br>Nature of Delivery |                |                 |                            |                  | الخصائص الخلفية |
|----------------------------|-------------------------------|------------------|-------------------------------------|----------------|-----------------|----------------------------|------------------|-----------------|
|                            |                               |                  | قيصرية<br>Caesarian Section         | شفط<br>Suction | ملقط<br>Forceps | جرح/توسيع<br>Episeot - omy | طبيعية<br>Normal |                 |
|                            |                               |                  |                                     |                |                 |                            |                  |                 |
| <b>Mother's Age</b>        |                               |                  |                                     |                |                 |                            | عمر الأم         |                 |
| 15 - 19                    | 16,880                        | 100.0            | 4.2                                 | 2.8            | 0.0             | 33.1                       | 59.9             | 19 - 15         |
| 20 - 29                    | 174,971                       | 100.0            | 6.3                                 | 2.4            | 0.4             | 20.4                       | 70.5             | 29 - 20         |
| 30 - 39                    | 102,080                       | 100.0            | 12.4                                | 1.9            | 0.2             | 8.8                        | 76.7             | 39 - 30         |
| 40 - 49                    | 15,452                        | 100.0            | 18.1                                | 4.2            | 0.0             | 3.6                        | 74.1             | 49 - 40         |
| <b>Mother's Education</b>  |                               |                  |                                     |                |                 |                            |                  | تعليم الأم      |
| None                       | 37,222                        | 100.0            | 12.7                                | 1.9            | 0.0             | 11.9                       | 73.5             | لا شيء          |
| Elementary                 | 77,336                        | 100.0            | 9.0                                 | 2.1            | 0.2             | 12.4                       | 76.3             | إبتدائي         |
| Preparatory                | 110,581                       | 100.0            | 7.2                                 | 2.1            | 0.4             | 16.8                       | 73.5             | إعدادي          |
| Secondary+                 | 84,244                        | 100.0            | 8.8                                 | 3.2            | 0.4             | 21.5                       | 66.1             | ثانوي+          |
| <b>Type of Locality</b>    |                               |                  |                                     |                |                 |                            |                  | نوع التجمع      |
| Urban                      | 171,076                       | 100.0            | 8.9                                 | 2.6            | 0.2             | 16.4                       | 71.9             | حضر             |
| Rural                      | 91,153                        | 100.0            | 9.6                                 | 1.9            | 0.4             | 16.4                       | 71.7             | ريف             |
| Camp                       | 47,154                        | 100.0            | 6.8                                 | 2.2            | 0.3             | 16.6                       | 74.1             | مخيم            |
| <b>Total</b>               | <b>309,383</b>                | <b>100.0</b>     | <b>8.8</b>                          | <b>2.4</b>     | <b>0.3</b>      | <b>16.4</b>                | <b>72.1</b>      | المجموع         |

جدول 92: التوزيع النسبي للمواليد (آخر مولودين) الذين ولدوا في السنوات الثلاث السابقة للمسح في الضفة الغربية حسب طبيعة الولادة وبعض الخصائص الخلفية

**Table 92: Percentage Distribution of Births (Last Two) Born in the Last Three Years Preceding the Survey in the West Bank by Nature of Delivery and Selected Background Characteristics**

| Background Characteristics | عدد المواليد<br>No. of Births | المجموع<br>Total | طبيعة الولادة<br>Nature of Delivery |                |                 |                                   |                  | الخصائص الخلفية   |
|----------------------------|-------------------------------|------------------|-------------------------------------|----------------|-----------------|-----------------------------------|------------------|-------------------|
|                            |                               |                  | قيصرية<br>Caesarian Section         | شفط<br>Suction | ملقط<br>Forceps | جرح/<br>توسيع<br>Episeo -<br>tomy | طبيعية<br>Normal |                   |
|                            |                               |                  |                                     |                |                 |                                   |                  |                   |
| <b>Mother's Age</b>        |                               |                  |                                     |                |                 |                                   |                  | <b>عمر الأم</b>   |
| 15 - 19                    | 11,155                        | 100.0            | 4.5                                 | 3.7            | 0.0             | 29.6                              | 62.2             | 19 - 15           |
| 20 - 29                    | 111,970                       | 100.0            | 6.5                                 | 2.4            | 0.5             | 18.9                              | 71.7             | 29 - 20           |
| 30 - 39                    | 65,327                        | 100.0            | 13.4                                | 1.1            | 0.2             | 8.9                               | 76.4             | 39 - 30           |
| 40 - 49                    | 9,467                         | 100.0            | 21.1                                | 2.7            | 0.0             | 4.6                               | 71.6             | 49 - 40           |
| <b>Mother's Education</b>  |                               |                  |                                     |                |                 |                                   |                  | <b>تعليم الأم</b> |
| None                       | 25,450                        | 100.0            | 13.3                                | 1.9            | 0.0             | 13.6                              | 71.2             | لا شيء            |
| Elementary                 | 53,780                        | 100.0            | 9.8                                 | 1.3            | 0.3             | 12.8                              | 75.8             | إبتدائي           |
| Preparatory                | 72,503                        | 100.0            | 7.6                                 | 2.3            | 0.4             | 15.6                              | 74.1             | إعدادي            |
| Secondary+                 | 46,186                        | 100.0            | 9.4                                 | 2.4            | 0.5             | 19.8                              | 67.9             | ثانوي+            |
| <b>Total</b>               | <b>197,919</b>                | <b>100.0</b>     | <b>9.4</b>                          | <b>2.0</b>     | <b>0.3</b>      | <b>15.6</b>                       | <b>72.7</b>      | <b>المجموع</b>    |

جدول 93: التوزيع النسبي للمواليد (آخر مولودين) الذين ولدوا في السنوات الثلاث السابقة للمسح في قطاع غزة حسب طبيعته الولادة وبعض

الخصائص الخلفية

**Table 93: Percentage Distribution of Births (Last Two) Born in the Last Three Years Preceding the Survey in Gaza Strip by Nature of Delivery and Selected Background Characteristics**

| Background Characteristics | عدد المواليد<br>No. of Births | المجموع<br>Total | طبيعة الولادة<br>Nature of Delivery |                |                 |                                    |                  | الخصائص الخلفية |
|----------------------------|-------------------------------|------------------|-------------------------------------|----------------|-----------------|------------------------------------|------------------|-----------------|
|                            |                               |                  | قيصرية<br>Caesarian Section         | شفط<br>Suction | ملقط<br>Forceps | جرح /<br>توسيع<br>Episeo -<br>tomy | طبيعية<br>Normal |                 |
|                            |                               |                  |                                     |                |                 |                                    |                  |                 |
| <b>Mother's Age</b>        |                               |                  |                                     |                |                 |                                    |                  | عمر الأم        |
| 15 - 19                    | 5,725                         | 100.0            | 3.7                                 | 1.1            | 0.0             | 39.8                               | 55.4             | 19 - 15         |
| 20 - 29                    | 63,001                        | 100.0            | 6.0                                 | 2.4            | 0.3             | 22.9                               | 68.4             | 29 - 20         |
| 30 - 39                    | 36,753                        | 100.0            | 10.5                                | 3.4            | 0.1             | 8.7                                | 77.3             | 39 - 30         |
| 40 - 49                    | 5,985                         | 100.0            | 13.3                                | 6.6            | 0.0             | 2.1                                | 78.0             | 49 - 40         |
| <b>Mother's Education</b>  |                               |                  |                                     |                |                 |                                    |                  | تعليم الأم      |
| None                       | 11,772                        | 100.0            | 11.6                                | 1.7            | 0.0             | 8.2                                | 78.5             | لا شيء          |
| Elementary                 | 23,556                        | 100.0            | 7.2                                 | 3.8            | 0.0             | 11.6                               | 77.4             | إبتدائي         |
| Preparatory                | 38,078                        | 100.0            | 6.5                                 | 1.7            | 0.3             | 19.2                               | 72.3             | إعدادي          |
| Secondary+                 | 38,058                        | 100.0            | 8.1                                 | 4.1            | 0.3             | 23.5                               | 64.0             | ثانوي +         |
| <b>Total</b>               | <b>111,464</b>                | <b>100.0</b>     | <b>7.8</b>                          | <b>2.9</b>     | <b>0.2</b>      | <b>17.9</b>                        | <b>71.2</b>      | <b>المجموع</b>  |

جدول 94 : التوزيع النسبي للمواليد (آخر مولودين) الذين ولدوا في السنوات الثلاث السابقة للمسح حسب الشخص الذي قدم المساعدة أثناء الولادة وبعض

الخصائص الخلفية

**Table 94: Percentage Distribution of Births (Last Two) Born in the Last Three Years Preceding the Survey by Personnel Assisting At Delivery and Selected Background Characteristics**

| Background Characteristics | عدد المواليد<br>No. of Births | المجموع<br>Total | الشخص الذي قدم المساعدة أثناء الولادة<br>Personnel Assisting At Delivery |                |                                       |              |  |                   | الخصائص الخلفية |
|----------------------------|-------------------------------|------------------|--|----------------|---------------------------------------|--------------|--|-------------------|-----------------|
|                            |                               |                  | لا أحد<br>No Body  | أخرى<br>Others | أقارب/أصدقاء<br>Relatives/<br>Friends | داية<br>Daya | ممرضة<br>قابلة قانونية<br>Nurse<br>Midwife | طبيب<br>Physician |                 |
|                            |                               |                  |  |                |                                       |              |  |                   |                 |
| <b>Mother's Age</b>        |                               |                  |  |                |                                       |              |  |                   | عمر الأم        |
| 15 -19                     | 16,880                        | 100.0            | 0.0  | 0.0            | 0.2                                   | 2.4          | 26.6                                       | 70.8              | 19 -15          |
| 20 - 29                    | 174,972                       | 100.0            | 0.2  | 0.0            | 0.3                                   | 2.7          | 37.7                                       | 59.1              | 29 - 20         |
| 30 - 39                    | 102,079                       | 100.0            | 0.1  | 0.0            | 0.3                                   | 2.9          | 36.3                                       | 60.4              | 39 - 30         |
| 40 - 49                    | 15,452                        | 100.0            | 1.2  | 0.0            | 0.0                                   | 2.3          | 35.9                                       | 60.6              | 49 - 40         |
| <b>Mother's Education</b>  |                               |                  |  |                |                                       |              |  |                   | تعليم الأم      |
| None                       | 37,222                        | 100.0            | 0.6  | 0.0            | 0.4                                   | 7.0          | 40.5                                       | 51.5              | لا شيء          |
| Elementary                 | 77,335                        | 100.0            | 0.2  | 0.1            | 0.4                                   | 3.1          | 39.1                                       | 57.1              | إبتدائي         |
| Preparatory                | 110,582                       | 100.0            | 0.2  | 0.0            | 0.1                                   | 2.5          | 37.4                                       | 59.8              | إعدادي          |
| Secondary+                 | 84,244                        | 100.0            | 0.1  | 0.0            | 0.2                                   | 0.8          | 31.3                                       | 67.6              | ثانوي +         |
| <b>Type of Locality</b>    |                               |                  |  |                |                                       |              |  |                   | نوع التجمع      |
| Urban                      | 171,075                       | 100.0            | 0.3  | 0.0            | 0.4                                   | 1.8          | 31.6                                       | 65.9              | حضر             |
| Rural                      | 91,153                        | 100.0            | 0.1  | 0.1            | 0.3                                   | 4.8          | 45.4                                       | 49.3              | ريف             |
| Camp                       | 47,155                        | 100.0            | 0.0  | 0.0            | 0.0                                   | 2.0          | 37.1                                       | 60.9              | مخيم            |
| <b>Total</b>               | <b>309,383</b>                | <b>100.0</b>     | <b>0.2</b>   | <b>0.0</b>     | <b>0.3</b>                            | <b>2.7</b>   | <b>36.5</b>                                | <b>60.3</b>       | المجموع         |

جدول 95: التوزيع النسبي للمواليد (آخر مولودين) الذين ولدوا في السنوات الثلاث السابقة للمسح في الضفة الغربية حسب الشخص الذي قدم المساعدة أثناء الولادة وبعض الخصائص الخلفية

**Table 95: Percentage Distribution of Births (Last Two) Born in the Last Three Years Preceding the Survey in the West Bank by Type of Personnel Assisting At Delivery and Selected Background Characteristics**

| Background Characteristics | عدد المواليد<br>No. of Births | المجموع<br>Total | الشخص الذي قدم المساعدة أثناء الولادة<br>Type of Personnel Assisting At Delivery |                |   |              |  |                   | الخصائص الخلفية |
|----------------------------|-------------------------------|------------------|--|----------------|---|--------------|--|-------------------|-----------------|
|                            |                               |                  | لا أحد<br>No Body  | أخرى<br>Others | أقارب/<br>أصدقاء<br>Relatives<br>/Friends | داية<br>Daya | ممرضة<br>قابلة قانونية/<br>Nurse/<br>Midwife | طبيب<br>Physician |                 |
|                            |                               |                  |  |                |   |              |  |                   |                 |
| <b>Mother's Age</b>        |                               |                  |  |                |   |              |  |                   | عمر الأم        |
| 15 -19                     | 11,155                        | 100.0            | 0.0  | 0.0            | 0.3                                       | 0.6          | 30.5   | 68.6              | 19 -15          |
| 20 - 29                    | 111,971                       | 100.0            | 0.3  | 0.1            | 0.2                                       | 3.8          | 44.9   | 50.7              | 29 - 20         |
| 30 - 39                    | 65,326                        | 100.0            | 0.2  | 0.0            | 0.3                                       | 4.2          | 44.9   | 50.4              | 39 - 30         |
| 40 - 49                    | 9,467                         | 100.0            | 1.3  | 0.0            | 0.0                                       | 3.7          | 48.0   | 47.0              | 49 - 40         |
| <b>Mother's Education</b>  |                               |                  |  |                |   |              |  |                   | تعليم الأم      |
| None                       | 25,450                        | 100.0            | 0.9  | 0.0            | 0.4                                       | 10.2         | 47.2   | 41.3              | لا شيء          |
| Elementary                 | 53,779                        | 100.0            | 0.2  | 0.1            | 0.2                                       | 3.8          | 47.2   | 48.5              | إبتدائي         |
| Preparatory                | 72,504                        | 100.0            | 0.3  | 0.0            | 0.1                                       | 3.1          | 44.4   | 52.1              | إعدادي          |
| Secondary+                 | 46,186                        | 100.0            | 0.0  | 0.0            | 0.1                                       | 1.3          | 39.1   | 59.5              | ثانوي+          |
| <b>Total</b>               | <b>197,919</b>                | <b>100.0</b>     | <b>0.3</b>   | <b>0.0</b>     | <b>0.2</b>                                | <b>3.8</b>   | <b>44.3</b>                                  | <b>51.4</b>       | المجموع         |

جدول 96: التوزيع النسبي للمواليد (آخر مولودين) الذين ولدوا في السنوات الثلاث السابقة للمسح في قطاع غزة حسب الشخص الذي قدم المساعدة أثناء

الولادة وبعض الخصائص الخلفية

**Table 96: Percentage Distribution of Births (Last Two) Born in the Last Three Years Preceding the Survey in Gaza Strip by Personnel Assisting At Delivery and Selected Background Characteristics**

| Background Characteristics | عدد المواليد<br>No. of Births | المجموع<br>Total | الشخص الذي قدم المساعدة أثناء الولادة<br>Personnel Assisting At Delivery |            |                       |            |                        |             | الخصائص الخلفية |
|----------------------------|-------------------------------|------------------|--|------------|-----------------------|------------|------------------------|-------------|-----------------|
|                            |                               |                  | لا أحد   | أخرى       | أقارب/أصدقاء          | داية       | ممرضة<br>قابلة قانونية | طبيب        |                 |
|                            |                               |                  | No Body  | Others     | Relatives/<br>Friends | Daya       | Nurse/<br>Midwife      | Physician   |                 |
| <b>Mother's Age</b>        |                               |                  |  |            |                       |            |                        |             | عمر الأم        |
| 15 -19                     | 5,725                         | 100.0            | 0.0  | 0.0        | 0.0                   | 5.8        | 19.0                   | 75.2        | 19 -15          |
| 20 - 29                    | 63,001                        | 100.0            | 0.0  | 0.0        | 0.4                   | 0.6        | 24.8                   | 74.2        | 29 - 20         |
| 30 - 39                    | 36,753                        | 100.0            | 0.0  | 0.0        | 0.2                   | 0.7        | 21.2                   | 78.1        | 39 - 30         |
| 40 - 49                    | 5,985                         | 100.0            | 1.0  | 0.0        | 0.0                   | 0.0        | 16.7                   | 82.4        | 49 - 40         |
| <b>Mother's Education</b>  |                               |                  |  |            |                       |            |                        |             | تعليم الأم      |
| None                       | 11,772                        | 100.0            | 0.0  | 0.0        | 0.5                   | 0.0        | 26.0                   | 73.5        | لا شيء          |
| Elementary                 | 23,556                        | 100.0            | 0.0  | 0.0        | 0.7                   | 1.7        | 20.7                   | 76.9        | إبتدائي         |
| Preparatory                | 38,078                        | 100.0            | 0.0  | 0.0        | 0.0                   | 1.2        | 24.2                   | 74.6        | إعدادي          |
| Secondary+                 | 38,058                        | 100.0            | 0.2  | 0.0        | 0.3                   | 0.3        | 21.9                   | 77.4        | ثانوي+          |
| <b>Total</b>               | <b>111,464</b>                | <b>100.0</b>     | <b>0.1</b>   | <b>0.0</b> | <b>0.3</b>            | <b>0.9</b> | <b>22.9</b>            | <b>75.9</b> | المجموع         |

جدول 97: التوزيع النسبي للنساء 15-49 سنة اللواتي سبق لهن الانجاب خلال السنة السابقة للمسح حسب الشخص الذي قدم المساعدة اثناء الولادة وبعض الخصائص الخلفية

**Table 97: Percentage Distribution Of Women Aged 15-49 With Abirth in The Last Year By Personnel Assisting at Delivery and Selected Background Characteristics**

| Background Characteristics   | عدد النساء<br>No. of Women | الشخص الذي قدم المساعدة أثناء الولادة<br>Personnel Assisting At Delivery |                  |   |                                    |              |                                |                   | الخصائص الخلفية    |
|------------------------------|----------------------------|--|------------------|---|------------------------------------|--------------|--------------------------------|-------------------|--------------------|
|                              |                            | كادر مؤهل<br>Any Skilled Person  | المجموع<br>Total | لم تتلقى رعاية<br>Didn't Receive Natal Care | اقارب/اصدقاء<br>Friends/ Relatives | داية<br>Daya | ممرضة/ قابلة<br>Nurse/ midwife | طبيب<br>Physician |                    |
|                              |                            |  |                  |   |                                    |              |                                |                   |                    |
| <b>Mother's Education</b>    |                            |  |                  |   |                                    |              |                                |                   | تعليم الأم         |
| Non                          | 11,313                     | 93.7   | 100.0            | 1.1   | 0.0                                | 5.2          | 41.7                           | 52.0              | لا شيء             |
| Elementary                   | 24,413                     | 96.4   | 100.0            | 0.0   | 0.0                                | 3.6          | 42.1                           | 54.3              | إبتدائي            |
| Preparatory                  | 37,124                     | 97.4   | 100.0            | 0.0   | 0.3                                | 2.3          | 34.7                           | 62.7              | إعدادي             |
| Secondary+                   | 29,628                     | 99.5   | 100.0            | 0.3   | 0.0                                | 0.2          | 35.2                           | 64.3              | ثانوي +            |
| <b>Type of Locality</b>      |                            |  |                  |   |                                    |              |                                |                   | نوع التجمع         |
| Urban                        | 57,203                     | 97.6   | 100.0            | 0.3   | 0.1                                | 2.0          | 32.3                           | 65.3              | حضر                |
| Rural                        | 30,090                     | 96.6   | 100.0            | 0.0   | 0.2                                | 3.2          | 44.7                           | 51.9              | ريف                |
| Camp                         | 15,185                     | 98.3   | 100.0            | 0.0   | 0.0                                | 1.7          | 42.1                           | 56.2              | مخيم               |
| <b>Region</b>                |                            |  |                  |   |                                    |              |                                |                   | المنطقة            |
| West Bank                    | 65,515                     | 96.4   | 100.0            | 0.2   | 0.2                                | 3.2          | 44.4                           | 52.0              | الضفة الغربية      |
| Gaza Strip                   | 36,963                     | 99.0   | 100.0            | 0.2   | 0.0                                | 0.8          | 24.9                           | 74.1              | قطاع غزة           |
| <b>Palestinian Territory</b> | <b>102,478</b>             | <b>97.4</b>  | <b>100.0</b>     | <b>0.2</b>                                  | <b>0.1</b>                         | <b>2.3</b>   | <b>37.4</b>                    | <b>60.0</b>       | الأراضي الفلسطينية |



جدول 98: التوزيع النسبي للمواليد (آخر مولودين) الذين ولدوا في السنوات الثلاث السابقة للمسح التي تمت في مؤسسات صحية حسب مكان الولادة والسبب الرئيس لاختيار مكان الولادة

**Table 98: Percentage Distribution of Births (Last Two) Born in the Last Three Years Preceding the Survey Occurring at a Health Facility by Place of Delivery and the Main Reason For Choosing Place of Delivery**

| The Main Reason For Choosing Place of Delivery | المجموع<br>Total | مكان الولادة<br>Place of Delivery |   |   |  |  | السبب الرئيس لاختيار مكان الولادة |
|--|------------------|-----------------------------------|---|---|--|--|-----------------------------------|
|  |                  | عيادة طبيب<br>Physician<br>Clinic | مستشفى/<br>مركز تابع<br>لمنظمات غير<br>حكومية<br>NGOs<br>Hospital \<br>Center | مستشفى/<br>مركز وكالة<br>UNRWA<br>Hospital\<br>Center | مستشفى/<br>مركز صحي<br>خاص<br>Private<br>Hospital\<br>Center | مستشفى/<br>مركز حكومي<br>Gov.<br>Hospital\<br>Center |                                   |
|  |                  |                                   | 56.1  | 57.4  | 55.1   | 64.1   |                                   |
| Service is Satisfied                           | 44.3             | 56.1                              | 57.4  | 55.1  | 64.1   | 25.1   | الخدمة أفضل                       |
| Difficult Reach Another Place                  | 3.7              | 1.8                               | 3.3   | 3.1   | 2.8  | 4.9  | صعوبة الوصول لمكان آخر            |
| Premature Delivery                             | 3.0              | 5.0                               | 1.7   | 3.3   | 2.5  | 2.8  | الولادة مبكرة /فجائية             |
| Health Insurance/Less Cost                     | 23.7             | 1.4                               | 13.0  | 29.9  | 10.0   | 38.7   | التكلفة اقل/ توفر التأمين         |
| Private Physician                              | 7.4              | 18.3                              | 14.0  | 0.3   | 11.2   | 2.5  | وجود طبيبي الخاص                  |
| Pregnancy Complication                         | 14.0             | 16.4                              | 8.8   | 3.1   | 6.8  | 20.6   | وجود مخاطر طبية                   |
| No Another Choice                              | 3.7              | 1.0                               | 0.4   | 4.7   | 2.5  | 5.3  | لا يتوفر مكان اخر                 |
| Others   | 0.2              | 0.0                               | 1.4   | 0.5   | 0.1  | 0.1  | أخرى                              |
| <b>Total</b>                                   | 100.0            | 100.0                             | 100.0   | 100.0   | 100.0  | 100.0  | <b>المجموع</b>                    |
| <b>No. of Births</b>                           | <b>293,264</b>   | <b>33,606</b>                     | <b>17,531</b>   | <b>22,345</b>   | <b>85,884</b>  | <b>133,898</b>                                       | <b>عدد المواليد</b>               |

جدول 99: نسبة الولادات (آخر مولودين) التي تمت في المستشفى في السنوات الثلاث السابقة للمسح وتلقت أمهاتهم تثقيفاً صحياً حسب موضوع التثقيف الصحي والمنطقة

**Table 99: Percentage of Births ( Last Two) Occurred at Hospital in the Last Three Years Preceding the Survey Whose Mothers Received Health Education by Subject and Region**

| Subject              | المنطقة<br>Region                           |                        |                            | الموضوع                           |
|----------------------|---|------------------------|----------------------------|-----------------------------------|
|                      | الأراضي الفلسطينية<br>Palestinian Territory | قطاع غزة<br>Gaza Strip | الضفة الغربية<br>West Bank |                                   |
| Breastfeeding        | 56.8  | 55.6                   | 57.4                       | الرضاعة الطبيعية                  |
| Nutrition of Mother  | 48.3  | 46.7                   | 49.1                       | التغذية للأم                      |
| Family Planning      | 38.7  | 43.8                   | 36.3                       | تنظيم الأسرة                      |
| Immunization         | 60.8  | 43.3                   | 69.0                       | التطعيم                           |
| Post- Natal Care     | 48.0  | 37.8                   | 52.8                       | أهمية المتابعة الطبية بعد الولادة |
| <b>No. of Births</b> | <b>259,659</b>                              | <b>82,222</b>          | <b>177,437</b>             | <b>عدد المواليد</b>               |

جدول 100: التوزيع النسبي للولادات (آخر ولادتين) في السنوات الثلاث السابقة للمسح وتمت في مؤسسات صحية حسب مكان الولادة والسبب الرئيس لمغادرة مكان الولادة قبل استكمال 24 ساعة

**Table 100: Percentage Distribution of Births (Last Two) in the Last Three Years Preceding the Survey Occurring at Health Facility by Place of Delivery and the Main Reason for Leaving Place of Delivery Before Completion 24 Hour**

| Place of Delivery             | عدد المواليد<br>No. of Births | المجموع<br>Total | السبب الرئيس لمغادرة مكان الولادة        |  |                            |                                  | مكان الولادة                         |
|-------------------------------|-------------------------------|------------------|--|--|----------------------------|----------------------------------|--------------------------------------|
|                               |                               |                  | لا ضرورة للبقاء<br>Not Necessary to Stay | الخدمة غير ملائمة<br>Service is not Satisfactory | التكلفة عالية<br>High Cost | ظروف عائلية<br>Family Atmosphere |                                      |
| Governmental Hospital\ Center | 57,380                        | 100.0            | 84.0                                     | 7.2  | 0.5                        | 8.3                              | مستشفى/ مركز حكومي                   |
| Private Hospital\Center       | 20,192                        | 100.0            | 88.1                                     | 1.2  | 2.4                        | 8.3                              | مستشفى/ مركز صحي خاص                 |
| UNRWA Hospital\Center         | 17,209                        | 100.0            | 91.4                                     | 1.9  | 0.0                        | 6.7                              | مستشفى/ مركز وكالة                   |
| NGOs Hospital\ Center         | 5,999                         | 100.0            | 99.0                                     | 0.0  | 0.0                        | 1.0                              | مستشفى/ مركز تابع لمنظمات غير حكومية |
| <b>Total</b>                  | <b>100,780</b>                | <b>100.0</b>     | <b>87.0</b>                              | <b>4.7</b>                                       | <b>0.8</b>                 | <b>7.5</b>                       | <b>المجموع</b>                       |

جدول 101: التوزيع النسبي للمواليد (آخر مولودين) الذين ولدوا في السنوات الثلاث السابقة للمسح حسب الشخص الذي قدم الرعاية التي تلقتها الأم بعد

الولادة (الأسابيع الستة بعد الولادة) وبعض الخصائص الخلفية

**Table 101: Percentage Distribution of Births (Last Two) Born in the Last Three Years Preceding the Survey by Personnel Providing Post-Natal Care (Six Weeks After Delivery) and Selected Background Characteristics**

| Background Characteristics | عدد المواليد<br>No. of Births | المجموع<br>Total | Personnel Providing Care |              |  |                      |                                  | الخصائص الخلفية |
|----------------------------|-------------------------------|------------------|--------------------------|--------------|--|----------------------|----------------------------------|-----------------|
|                            |                               |                  | لا أحد<br>No Body        | داية<br>Daya | ممرضة/ قابلة<br>قانونية<br>Nurse/<br>Midwife | أخصائي<br>Specialist | طبيب عام<br>General<br>Physician |                 |
| <b>Mother's Age</b>        |                               |                  |                          |              |  |                      |                                  | عمر الأم        |
| 15 - 19                    | 16,733                        | 100.0            | 76.1                     | 0.0          | 2.5  | 17.6                 | 3.8                              | 19 - 15         |
| 20 - 29                    | 174,972                       | 100.0            | 75.0                     | 0.1          | 2.8  | 19.3                 | 2.8                              | 29 - 20         |
| 30 - 39                    | 102,079                       | 100.0            | 71.9                     | 0.3          | 3.0  | 21.0                 | 3.8                              | 39 - 30         |
| 40 - 49                    | 15,452                        | 100.0            | 69.6                     | 0.0          | 2.7  | 22.0                 | 5.7                              | 49 - 40         |
| <b>Mother's Education</b>  |                               |                  |                          |              |  |                      |                                  | تعليم الأم      |
| None                       | 37,222                        | 100.0            | 77.1                     | 0.9          | 1.7  | 17.0                 | 3.3                              | لا شيء          |
| Elementary                 | 77,188                        | 100.0            | 76.6                     | 0.1          | 1.9  | 17.6                 | 3.8                              | إبتدائي         |
| Preparatory                | 110,582                       | 100.0            | 72.1                     | 0.0          | 3.5  | 21.2                 | 3.2                              | إعدادي          |
| Secondary+                 | 84,244                        | 100.0            | 71.8                     | 0.0          | 3.3  | 21.9                 | 3.0                              | ثانوي+          |
| <b>Type of Locality</b>    |                               |                  |                          |              |  |                      |                                  | نوع التجمع      |
| Urban                      | 170,928                       | 100.0            | 74.9                     | 0.1          | 2.1  | 19.9                 | 3.0                              | حضر             |
| Rural                      | 91,153                        | 100.0            | 73.8                     | 0.3          | 0.8  | 21.9                 | 3.2                              | ريف             |
| Camp                       | 47,155                        | 100.0            | 69.5                     | 0.0          | 9.2  | 16.4                 | 4.9                              | مخيم            |
| <b>Total</b>               | <b>309,236</b>                | <b>100.0</b>     | <b>73.7</b>              | <b>0.1</b>   | <b>2.8</b>                                   | <b>20.1</b>          | <b>3.3</b>                       | المجموع         |

جدول 102: التوزيع النسبي للمواليد (آخر مولودين) الذين ولدوا في السنوات الثلاث السابقة للمسح في الضفة الغربية حسب الشخص الذي قدم الرعاية التي

تلقتها الأم بعد الولادة (الأسابيع الستة بعد الولادة) وبعض الخصائص الخلفية

**Table 102: Percentage Distribution of Births (Last Two) Born in the Last Three Years Preceding the Survey in the West Bank by Personnel Providing Post-Natal Care (Six Weeks After Delivery) and Selected Background Characteristics**

| Background Characteristics | عدد المواليد<br>No. of Births | المجموع<br>Total | Personnel Providing Care |              |  |                      |                               | مقدم الرعاية<br>طبيب عام<br>General Physician | الخصائص الخلفية |
|----------------------------|-------------------------------|------------------|--------------------------|--------------|--|----------------------|-------------------------------|---|-----------------|
|                            |                               |                  | لا أحد<br>No Body        | داية<br>Daya | ممرضة/ قابلة<br>قانونية<br>Nurse/<br>Midwife | أخصائي<br>Specialist | طبيب عام<br>General Physician |   |                 |
| <b>Mother's Age</b>        |                               |                  |                          |              |  |                      |                               |   | عمر الأم        |
| 15 - 19                    | 11,007                        | 100.0            | 75.2                     | 0.0          | 0.0  | 22.8                 | 2.0                           |   | 19 - 15         |
| 20 - 29                    | 111,972                       | 100.0            | 72.7                     | 0.1          | 1.4  | 22.9                 | 2.9                           |   | 29 - 20         |
| 30 - 39                    | 65,326                        | 100.0            | 68.6                     | 0.4          | 1.8  | 25.3                 | 3.9                           |   | 39 - 30         |
| 40 - 49                    | 9,467                         | 100.0            | 63.4                     | 0.0          | 1.7  | 29.4                 | 5.5                           |   | 49 - 40         |
| <b>Mother's Education</b>  |                               |                  |                          |              |  |                      |                               |   | تعليم الأم      |
| None                       | 25,450                        | 100.0            | 73.8                     | 1.3          | 1.5  | 19.8                 | 3.6                           |   | لا شيء          |
| Elementary                 | 53,632                        | 100.0            | 74.1                     | 0.1          | 1.2  | 21.1                 | 3.5                           |   | ابتدائي         |
| Preparatory                | 72,504                        | 100.0            | 70.0                     | 0.0          | 1.4  | 25.5                 | 3.1                           |   | إعدادي          |
| Secondary+                 | 46,186                        | 100.0            | 67.7                     | 0.0          | 1.9  | 27.3                 | 3.1                           |   | ثانوي+          |
| <b>Total</b>               | <b>197,772</b>                | <b>100.0</b>     | <b>71.0</b>              | <b>0.2</b>   | <b>1.5</b>                                   | <b>24.0</b>          | <b>3.3</b>                    |   | المجموع         |

جدول 103: التوزيع النسبي للمواليد (آخر مولودين) الذين ولدوا في السنوات الثلاث السابقة للمسح في قطاع غزة حسب الشخص الذي قدم الرعاية التي تلقتها الأم بعد الولادة (الأسابيع الستة بعد الولادة) وبعض الخصائص الخلفية

**Table 103: Percentage Distribution of Births (Last Two) Born in the Last Three Years Preceding the Survey in Gaza Strip by Personnel Providing Post-Natal Care (Six Weeks After Delivery) and Selected Background Characteristics**

| Background Characteristics | عدد المواليد<br>No. of Births | المجموع<br>Total | Personnel Providing Care |              |  |                      |                                  | الخصائص الخلفية   |
|----------------------------|-------------------------------|------------------|--------------------------|--------------|--|----------------------|----------------------------------|-------------------|
|                            |                               |                  | لا أحد<br>No Body        | داية<br>Daya | ممرضة/ قابلة<br>قانونية<br>Nurse/<br>Midwife | أخصائي<br>Specialist | طبيب عام<br>General<br>Physician |                   |
| <b>Mother's Age</b>        |                               |                  |                          |              |  |                      |                                  | <b>عمر الأم</b>   |
| 15 - 19                    | 5,726                         | 100.0            | 77.8                     | 0.0          | 7.3  | 7.5                  | 7.4                              | 19 - 15           |
| 20 - 29                    | 63,000                        | 100.0            | 79.1                     | 0.0          | 5.2  | 13.2                 | 2.5                              | 29 - 20           |
| 30 - 39                    | 36,753                        | 100.0            | 77.7                     | 0.0          | 5.1  | 13.5                 | 3.7                              | 39 - 30           |
| 40 - 49                    | 5,985                         | 100.0            | 79.4                     | 0.0          | 4.2  | 10.4                 | 6.0                              | 49 - 40           |
| <b>Mother's Education</b>  |                               |                  |                          |              |  |                      |                                  | <b>تعليم الأم</b> |
| None                       | 11,772                        | 100.0            | 84.1                     | 0.0          | 2.3  | 11.1                 | 2.5                              | لا شيء            |
| Elementary                 | 23,556                        | 100.0            | 82.5                     | 0.0          | 3.6  | 9.6                  | 4.3                              | إبتدائي           |
| Preparatory                | 38,078                        | 100.0            | 76.1                     | 0.0          | 7.4  | 13.0                 | 3.5                              | إعدادي            |
| Secondary+                 | 38,058                        | 100.0            | 76.9                     | 0.0          | 4.9  | 15.2                 | 3.0                              | ثانوي+            |
| <b>Total</b>               | <b>111,464</b>                | <b>100.0</b>     | <b>78.6</b>              | <b>0.0</b>   | <b>5.2</b>                                   | <b>12.8</b>          | <b>3.4</b>                       | <b>المجموع</b>    |

جدول 104: نسبة المواليد الأحياء خلال 12 شهراً الأخيرة والذين كانت أوزانهم أقل من 2,500 غرام عند الولادة

حسب بعض الخصائص الخلفية

**Table 104: Percentage of Live Births in the Last 12 Months that Weighed Below 2,500 Grams at Birth by Selected Background Characteristics**

| Background Characteristics   | عدد المواليد الأحياء<br>Number of Live Births | تم وزنهم عند الولادة<br>Weighed at Birth | أقل من 2,500 غرام<br>Below 2,500 grams | الخصائص الخلفية           |
|------------------------------|---|--|--|---------------------------|
| <b>Sex</b>                   |   |  |  | <b>الجنس</b>              |
| Male                         | 51,932  | 99.9                                     | 7.9                                    | ذكور                      |
| Female                       | 51,965  | 100.0                                    | 9.3                                    | إناث                      |
| <b>Mother's Education</b>    |   |  |  | <b>تعليم الأم</b>         |
| None                         | 11,477  | 100.0                                    | 11.1                                   | لا شيء                    |
| Elementary                   | 24,708  | 99.8                                     | 7.3                                    | ابتدائي                   |
| Primary                      | 37,489  | 100.0                                    | 9.0                                    | إعدادي                    |
| Secondary +                  | 30,223  | 100.0                                    | 8.1                                    | ثانوي +                   |
| <b>Type of Locality</b>      |   |  |  | <b>نوع التجمع</b>         |
| Urban                        | 57,781  | 100.0                                    | 8.7                                    | حضر                       |
| Rural                        | 30,710  | 99.8                                     | 8.3                                    | ريف                       |
| Camp                         | 15,406  | 100.0                                    | 8.9                                    | مخيم                      |
| <b>Region</b>                |   |  |  | <b>المنطقة</b>            |
| West Bank                    | 66,430  | 99.9                                     | 8.6                                    | الضفة الغربية             |
| Gaza Strip                   | 37,467  | 100.0                                    | 8.5                                    | قطاع غزة                  |
| <b>Palestinian Territory</b> | <b>103,897</b>                                | <b>99.9</b>                              | <b>8.6</b>                             | <b>الأراضي الفلسطينية</b> |

جدول 105: التوزيع النسبي للمواليد (آخر مولودين) الذين ولدوا في السنوات الثلاث السابقة للمسح حسب رأي الأم  
بوزن طفلها عند الولادة وعمر الأم والمنطقة

**Table 105: Percentage Distribution of Births (Last Two) Born in the Last Three Years  
Preceding the Survey by Mother's Perceived Opinion of the Baby's Birth Weight,  
Mother's Age and Region**

| Mother's Age                 | عدد المواليد<br>No. of Births | المجموع<br>Total | وزن المولود الملاحظ<br>Perceived Birth Weight |             |                | عمر الأم                  |
|------------------------------|-------------------------------|------------------|---|-------------|----------------|---------------------------|
|                              |                               |                  | أقل من العادي                                 | عادي        | أكثر من العادي |                           |
|                              |                               |                  | Below Normal                                  | Normal      | Above Normal   |                           |
| <b>West Bank</b>             |                               |                  |   |             |                | <b>الضفة الغربية</b>      |
| 15- 19                       | 11,155                        | 100.0            | 4.9   | 92.2        | 2.9            | 19 -15                    |
| 20 - 29                      | 111,971                       | 100.0            | 7.4   | 89.7        | 2.9            | 29 - 20                   |
| 30 - 39                      | 65,326                        | 100.0            | 8.0   | 88.1        | 3.9            | 39 - 30                   |
| 40 - 49                      | 9,467                         | 100.0            | 6.7   | 88.7        | 4.6            | 49 - 40                   |
| <b>Total</b>                 | <b>197,919</b>                | <b>100.0</b>     | <b>7.4</b>                                    | <b>89.3</b> | <b>3.3</b>     | <b>المجموع</b>            |
| <b>Gaza Strip</b>            |                               |                  |   |             |                | <b>قطاع غزة</b>           |
| 15- 19                       | 5,725                         | 100.0            | 9.7   | 87.0        | 3.3            | 19 -15                    |
| 20 - 29                      | 63,001                        | 100.0            | 10.5  | 88.5        | 1.0            | 29 - 20                   |
| 30 - 39                      | 36,684                        | 100.0            | 6.3   | 91.4        | 2.3            | 39 - 30                   |
| 40 - 49                      | 5,985                         | 100.0            | 9.8   | 88.7        | 1.5            | 49 - 40                   |
| <b>Total</b>                 | <b>111,395</b>                | <b>100.0</b>     | <b>9.1</b>                                    | <b>89.3</b> | <b>1.6</b>     | <b>المجموع</b>            |
| <b>Palestinian Territory</b> |                               |                  |   |             |                | <b>الأراضي الفلسطينية</b> |
| 15- 19                       | 16,880                        | 100.0            | 6.5   | 90.5        | 3.0            | 19 -15                    |
| 20 - 29                      | 174,972                       | 100.0            | 8.5   | 89.2        | 2.3            | 29 - 20                   |
| 30 - 39                      | 102,010                       | 100.0            | 7.4   | 89.3        | 3.3            | 39 - 30                   |
| 40 - 49                      | 15,452                        | 100.0            | 7.9   | 88.7        | 3.4            | 49 - 40                   |
| <b>Total</b>                 | <b>309,314</b>                | <b>100.0</b>     | <b>8.0</b>                                    | <b>89.3</b> | <b>2.7</b>     | <b>المجموع</b>            |



جدول 106: نسبة الأطفال ( الطفل الأخير) الذين ولدوا خلال الثلاث سنوات السابقة للمسح حسب حالة الرضاعة الطبيعية وبعض الخصائص الخلفية

Table 106: Percentage of Living Children ( Last Child) born in the Last Three Years Preceding the Survey by Breastfeeding Status and Selected Background Characteristics

| Background Characteristics   | عدد الأطفال<br>No. of Children | نسبة الأطفال من 20-23 شهرا<br>ورضعوا رضاعة طبيعية<br>Percent of Children 20-23 Months Breastfed | عدد الأطفال<br>No. of Children | نسبة الأطفال من 12-15 شهر<br>ورضعوا رضاعة طبيعية<br>Percent of Children 12-15 Months Breastfed | عدد الأطفال<br>No. of Children | نسبة الأطفال من 6-9 أشهر ويتناولون طعام صلب أو هش<br>Percent of Children 6-9 Months Receiving Solid/Mushy food | عدد الأطفال<br>No. of Children | نسبة الأطفال من 0-3 أشهر<br>ورضعوا رضاعة طبيعية مطلقة<br>Percent of Children 0-3 Months Exclusively Breastfed | الخصائص الخلفية           |
|------------------------------|--------------------------------|---|--------------------------------|--|--------------------------------|--|--------------------------------|---|---------------------------|
| <b>Sex</b>                   |                                |   |                                |  |                                |  |                                |   | <b>الجنس</b>              |
| Male                         | 11,884                         | 10.6  | 14,148                         | 50.8   | 17,924                         | 75.3   | 15,910                         | 29.0  | ذكر                       |
| Female                       | 11,451                         | 10.5  | 15,492                         | 46.9   | 15,751                         | 80.8   | 17,164                         | 28.6  | انثى                      |
| <b>Mother's Education</b>    |                                |   |                                |  |                                |  |                                |   | <b>تعليم الأم</b>         |
| None                         | 3,463                          | 21.2  | 3,424                          | 60.4   | 4,425                          | 76.1   | 3,551                          | 23.0  | لاشيء                     |
| Primary                      | 5,748                          | 12.2  | 8,656                          | 45.1   | 7,072                          | 70.5   | 7,752                          | 31.0  | ابتدائي                   |
| Preparatory                  | 7,361                          | 9.7   | 10,541                         | 52.3   | 12,678                         | 77.7   | 11,933                         | 26.0  | اعدادي                    |
| Secondary +                  | 6,763                          | 4.6   | 7,019                          | 42.5   | 9,500                          | 84.2   | 9,838                          | 32.5  | ثانوي +                   |
| <b>Type of Locality</b>      |                                |   |                                |  |                                |  |                                |   | <b>نوع التجمع</b>         |
| Urban                        | 13,535                         | 9.6   | 17,198                         | 48.7   | 19,789                         | 75.4   | 18,013                         | 26.7  | حضر                       |
| Rural                        | 6,813                          | 14.2  | 8,182                          | 44.3   | 8,671                          | 80.9   | 9,521                          | 28.1  | ريف                       |
| Camp                         | 2,987                          | 6.2   | 4,260                          | 57.6   | 5,215                          | 82.0   | 5,540                          | 36.5  | مخيم                      |
| <b>Region</b>                |                                |   |                                |  |                                |  |                                |   | <b>المنطقة</b>            |
| West Bank                    | 15,218                         | 12.3  | 18,718                         | 45.7   | 20,651                         | 76.2   | 19,986                         | 27.5  | الضفة الغربية             |
| Gaza Strip                   | 8,117                          | 7.1   | 10,922                         | 54.1   | 13,024                         | 80.4   | 13,088                         | 30.8  | قطاع غزة                  |
| <b>Palestinian Territory</b> | <b>23,335</b>                  | <b>10.5</b>   | <b>29,640</b>                  | <b>48.8</b>  | <b>33,675</b>                  | <b>77.9</b>  | <b>33,074</b>                  | <b>28.8</b>   | <b>الأراضي الفلسطينية</b> |

جدول 107: انتشار الرضاعة الطبيعية بين الأطفال الذين ولدوا في السنوات الثلاث السابقة للمسح حسب عمر الأم والمنطقة

**Table 107: Prevalence of Breastfeeding Among Children Born in the Last Three Years Preceding the Survey by Mother's Age and Region**

| Mother's Age | الأراضي الفلسطينية<br>Palestinian Territory |                              |                                 | قطاع غزة<br>Gaza Strip         |                              |                                 | الضفة الغربية<br>West Bank     |                              |                                 | عمر الأم       |
|--------------|---|------------------------------|---------------------------------|--------------------------------|------------------------------|---------------------------------|--------------------------------|------------------------------|---------------------------------|----------------|
|              | عدد الأطفال<br>No. Of Children              | جميع الأطفال<br>All Children | الطفل الأخير<br>Last Born Child | عدد الأطفال<br>No. Of Children | جميع الأطفال<br>All Children | الطفل الأخير<br>Last Born Child | عدد الأطفال<br>No. Of Children | جميع الأطفال<br>All Children | الطفل الأخير<br>Last Born Child |                |
|              | 15- 19                                      | 16,880                       | 95.5                            | 96.7                           | 5,725                        | 96.2                            | 97.8                           | 11,155                       | 95.1                            |                |
| 20 - 24      | 87,769                                      | 97.4                         | 98.0                            | 32,980                         | 98.4                         | 98.9                            | 54,789                         | 96.8                         | 97.5                            | 24 - 20        |
| 25 - 29      | 87,383                                      | 97.8                         | 97.8                            | 30,136                         | 98.8                         | 99.0                            | 57,247                         | 97.3                         | 97.2                            | 29 - 25        |
| 30 - 39      | 102,284                                     | 95.7                         | 96.5                            | 36,753                         | 97.5                         | 97.4                            | 65,531                         | 94.7                         | 95.9                            | 39 - 30        |
| 40 - 49      | 15,452                                      | 95.3                         | 96.1                            | 5,985                          | 92.2                         | 92.9                            | 9,467                          | 97.3                         | 98.2                            | 49 - 40        |
| <b>Total</b> | <b>309,768</b>                              | <b>96.8</b>                  | <b>97.2</b>                     | <b>111,579</b>                 | <b>97.8</b>                  | <b>98.0</b>                     | <b>198,189</b>                 | <b>96.2</b>                  | <b>96.8</b>                     | <b>المجموع</b> |

جدول 108: الفروقات في انتشار ومدة الرضاعة الطبيعية بين الأطفال الذين ولدوا في السنوات الثلاث السابقة للمسح حسب بعض الخصائص الخلفية

**Table 108: Differentials in the Prevalence and Duration of Breastfeeding Among Children in the Last Three Years Preceding the Survey by Selected Background Characteristics**

| Background Characteristics | متوسط الرضاعة الطبيعية<br>2<br>Mean Duration of Breastfeeding (Months)2 | معدل الاستمرار في الرضاعة الطبيعية 1<br>Continued Breastfeeding Rate (CBFR)1 | نسبة الأطفال الذين فطموا خلال الثلاثة شهور الأولى<br>Percentage of Weaned Within the First Three Months |                                 | نسبة الأطفال الذين رضعوا رضاعة طبيعية<br>Percentage of Ever Breastfed |                                 | الخصائص الخلفية |
|----------------------------|---|--|---|---------------------------------|---|---------------------------------|-----------------|
|                            |   |  | جميع الأطفال<br>All Children  | الطفل الأخير<br>Last-Born Child | جميع الأطفال<br>All Children  | الطفل الأخير<br>Last-Born Child |                 |
|                            |   |  |   |                                 |   |                                 |                 |
| <b>Mother's Education</b>  |   |  |   |                                 |   |                                 | تعليم الأم      |
| None                       | 11.6  | 71.2   | 12.6  | 12.8                            | 96.3  | 96.6                            | لا شيء          |
| Elementary                 | 11.1  | 72.3   | 13.7  | 16.0                            | 96.5  | 97.0                            | إبتدائي         |
| Preparatory                | 11.5  | 73.5   | 12.3  | 13.6                            | 97.1  | 97.5                            | إعدادي          |
| Secondary+                 | 10.4  | 59.6   | 13.1  | 13.3                            | 96.7  | 97.5                            | ثانوي+          |
| <b>Type of Locality</b>    |   |  |   |                                 |   |                                 | نوع التجمع      |
| Urban                      | 11.0  | 64.8   | 13.1  | 13.9                            | 96.6  | 96.9                            | حضر             |
| Rural                      | 10.5  | 71.2   | 13.8  | 15.5                            | 96.8  | 97.7                            | ريف             |
| Camp                       | 12.4  | 76.4   | 10.5  | 11.5                            | 97.1  | 97.9                            | مخيم            |
| <b>Total</b>               | <b>11.1</b>   | <b>68.8</b>  | <b>12.9</b>   | <b>14.0</b>                     | <b>96.8</b>   | <b>97.2</b>                     | المجموع         |

1. Continued Breastfeed Rate: Is the proportion of Children aged (9 - 12) months, who are still breastfeeding.

2. Prevalence Incidence estimate of mean duration of breastfeeding is based on the data Current Status.

1. معدل الاستمرار في الرضاعة الطبيعية: هو نسبة الأطفال الذين أعمارهم (9 - 12) شهرا، والذين ما زالوا يرضعون رضاعة طبيعية .

2. يعتمد انتشار حدوث تقدير لمتوسط الرضاعة الطبيعية على حال البيانات الجارية.

جدول 109: الفروقات في انتشار ومدة الرضاعة الطبيعية بين الأطفال الذين ولدوا في السنوات الثلاث السابقة للمسح في الضفة الغربية حسب تعليم الأم

**Table 109: Differentials in the Prevalence and Duration of Breastfeeding Among Children in the Last Three Years Preceding the Survey in the West Bank by Mother's Education**

| Mother's Education | متوسط الرضاعة الطبيعية 2                 | معدل الاستمرار في الرضاعة الطبيعية 1 | نسبة الأطفال الذين فطموا خلال الثلاثة شهور الأولى  |                                 | نسبة الأطفال الذين رضعوا رضاعة طبيعية |                                 | تعليم الأم     |
|--------------------|--|--------------------------------------|--|---------------------------------|---------------------------------------|---------------------------------|----------------|
|                    |  |                                      | Percentage of Weaned Within the First Three Months |                                 | Percentage of Ever Breastfed          |                                 |                |
|                    | Mean Duration of Breastfeeding (Months)2 | Continued Breastfeeding Rate (CBFR)1 | جميع الأطفال<br>All Children                       | الطفل الأخير<br>Last-Born Child | جميع الأطفال<br>All Children          | الطفل الأخير<br>Last-Born Child |                |
| None               | 11.0                                     | 76.1                                 | 14.9   | 14.0                            | 95.5                                  | 95.8                            | لا شيء         |
| Elementary         | 10.5                                     | 69.2                                 | 14.6   | 17.2                            | 96.1                                  | 96.5                            | إبتدائي        |
| Preparatory        | 11.0                                     | 80.3                                 | 12.6   | 14.3                            | 96.8                                  | 97.5                            | إعدادي         |
| Secondary+         | 9.0                                      | 47.9                                 | 15.5   | 15.1                            | 95.8                                  | 96.8                            | ثانوي+         |
| <b>Total</b>       | <b>10.4</b>                              | <b>67.4</b>                          | <b>14.1</b>  | <b>15.3</b>                     | <b>96.2</b>                           | <b>96.8</b>                     | <b>المجموع</b> |

1. Continued Breastfeeding Rate: Is the proportion of Children aged (9 - 12) months, who are still Breastfeeding.

2. Prevalence Incidence estimate of mean duration of breastfeeding is based on the data Current Status.

1. معدل الاستمرار في الرضاعة الطبيعية: هو نسبة الأطفال الذين أعمارهم (9 - 12) شهرا، والذين ما زالوا يرضعون رضاعة طبيعية.

2. يعتمد انتشار حدوث تقدير لمتوسط الرضاعة الطبيعية على حال البيانات الجارية.

جدول 110: الفروقات في انتشار ومدة الرضاعة الطبيعية بين الأطفال الذين ولدوا في السنوات الثلاث السابقة للمسح في قطاع غزة حسب تعليم الأم

**Table 110: Differentials in the Prevalence and Duration of Breastfeeding Among Children in the Last Three Years Preceding the Survey in Gaza Strip by Mother's Education**

| Mother's Education | متوسط الرضاعة الطبيعية 2<br>Mean Duration of Breastfeeding (Months)2 | معدل الاستمرار في الرضاعة الطبيعية 1<br>Continued Breastfeeding Rate (CBFR)1 | نسبة الأطفال الذين فطموا خلال الثلاثة شهور الأولى<br>Percentage of Weaned Within the First Three Months |                                 | نسبة الأطفال الذين رضعوا رضاعة طبيعية<br>Percentage of Ever Breastfed |                                 | تعليم الأم     |
|--------------------|--|--|---|---------------------------------|---|---------------------------------|----------------|
|                    |  |  | جميع الأطفال<br>All Children  | الطفل الأخير<br>Last-Born Child | جميع الأطفال<br>All Children  | الطفل الأخير<br>Last-Born Child |                |
|                    |  |  | None  | 12.9                            | 62.8  | 8.0                             |                |
| Elementary         | 12.3   | 80.0   | 11.8  | 13.2                            | 97.4  | 98.2                            | إبتدائي        |
| Preparatory        | 12.3   | 62.7   | 11.6  | 12.3                            | 97.7  | 97.3                            | إعدادي         |
| Secondary+         | 12.3   | 79.0   | 9.9   | 10.7                            | 97.9  | 98.3                            | ثانوي+         |
| <b>Total</b>       | <b>12.4</b>  | <b>71.1</b>  | <b>10.7</b>   | <b>11.7</b>                     | <b>97.8</b>   | <b>98.0</b>                     | <b>المجموع</b> |

1. Continued Breastfeeding Rate: Is the proportion of Children aged (9 - 12) months, who are still breastfeeding.

2. Prevalence Incidence estimate of mean duration of breastfeeding is based on the data Current Status.

1. معدل الاستمرار في الرضاعة الطبيعية: هو نسبة الأطفال الذين أعمارهم (9 - 12) شهرا، والذين ما زالوا يرضعون رضاعة طبيعية .

2. يعتمد انتشار حدوث تقدير لمتوسط الرضاعة الطبيعية على حال البيانات الجارية.

جدول 111: التوزيع النسبي للأطفال (الطفل الأخير) الذين ولدوا في السنوات الثلاث السابقة للمسح ورضعوا من أمهاتهم حسب الفترة ما بين البدء بالرضاعة الطبيعية والولادة والمنطقة ونوع التجمع

**Table 111: Percentage Distribution of Children (Last Birth) Born in the Last Three Years Preceding the Survey Who were Breastfed by Interval Between Birth and Timing of First Breastfed, Region and Type of Locality**

| Interval Between Birth and First Breastfed | Type of Locality<br>نوع التجمع |               |                | Region<br>المنطقة                           |                        |                            | الفترة ما بين البدء بالرضاعة الطبيعية والولادة |
|--|--------------------------------|---------------|----------------|---|------------------------|----------------------------|--|
|  | مخيم<br>Camp                   | ريف<br>Rural  | حضر<br>Urban   | الأراضي الفلسطينية<br>Palestinian Territory | قطاع غزة<br>Gaza Strip | الضفة الغربية<br>West Bank |  |
| Within First Hour                          | 50.2                           | 51.9          | 49.5           | 50.3  | 47.5                   | 51.9                       | خلال الساعة الأولى                             |
| 1-2  | 25.5                           | 22.1          | 26.3           | 24.9  | 29.6                   | 22.2                       | 2-1  |
| 3-5  | 9.4                            | 8.6           | 9.1            | 9.0   | 9.5                    | 8.7                        | 5-3  |
| 6+   | 14.9                           | 17.4          | 15.1           | 15.8  | 13.4                   | 17.2                       | +6   |
| <b>Total</b>                               | 100.0                          | 100.0         | 100.0          | 100.0                                       | 100.0                  | 100.0                      | المجموع  |
| <b>No. of Children</b>                     | <b>35,817</b>                  | <b>69,236</b> | <b>128,759</b> | <b>233,812</b>                              | <b>84,776</b>          | <b>149,036</b>             | عدد الأطفال                                    |

جدول 112: التوزيع النسبي للأطفال (الطفل الأخير) الذين ولدوا في السنوات الثلاث السابقة للمسح حسب عمر الأم وحالة الرضاعة وعمر الطفل

**Table 112: Percentage Distribution of Children (Last Birth) Born in the Last Three Years Preceding the Survey by Mother's Age, Current Breastfeeding Status and Child's Age**

| Mother's Age | عدد الأطفال<br>(الطفل الأخير)<br><br>No. of Children<br>(Last Born Child) | المجموع<br><br>Total | التوزيع العمري للطفل الأخير (بالأشهر)<br><br>Age Distribution of Last Born Child (Months) |             |             | المجموع<br><br>Total | حالة الرضاعة<br><br>Breastfeeding Status |                 |                 | عمر الأم       |
|--------------|---|----------------------|---|-------------|-------------|----------------------|--|-----------------|-----------------|----------------|
|              |   |                      | +12   | 11- 6       | 6>          |                      | أوقفت الرضاعة<br>الطبيعية                | ما زالت ترضع    | لم ترضع أبداً   |                |
|              |   |                      |   |             |             |                      | Stopped Breastfed                        | Still Breastfed | Never Breastfed |                |
| 15 - 19      | 13,429  | 100.0                | 35.9  | 32.9        | 31.2        | 100.0                | 39.6                                     | 57.0            | 3.4             | 19 - 15        |
| 20 - 24      | 62,302  | 100.0                | 49.8  | 26.4        | 23.8        | 100.0                | 47.8                                     | 50.2            | 2.0             | 24 - 20        |
| 25 - 29      | 66,901  | 100.0                | 58.5  | 18.9        | 22.6        | 100.0                | 51.5                                     | 46.4            | 2.1             | 29 - 25        |
| 30 - 39      | 83,722  | 100.0                | 62.6  | 17.9        | 19.5        | 100.0                | 52.4                                     | 44.1            | 3.5             | 39 - 30        |
| 40 - 49      | 14,080  | 100.0                | 81.0  | 5.8         | 13.2        | 100.0                | 60.2                                     | 35.9            | 3.9             | 49 - 40        |
| <b>Total</b> | <b>240,434</b>  | <b>100.0</b>         | <b>57.8</b>   | <b>20.5</b> | <b>21.7</b> | <b>100.0</b>         | <b>50.7</b>                              | <b>46.5</b>     | <b>2.8</b>      | <b>المجموع</b> |

جدول 113: التوزيع النسبي للأطفال (الطفل الأخير) الذين ولدوا في السنوات الثلاث السابقة للمسح في الضفة الغربية حسب عمر الأم وحالة الرضاعة وعمر الطفل

**Table 113: Percentage Distribution of Children (Last Birth) Born in the Last Three Years Preceding the Survey in the West Bank by Mother's Age, Current Breastfeeding Status and Child's Age**

| Mother's Age | عدد الأطفال<br>(الطفل الأخير)<br><br>No. of Children<br>(Last Born<br>Child) | المجموع<br><br>Total | التوزيع العمري للطفل الأخير<br>(بالأشهر)<br><br>Age Distribution of Last<br>Born Child (Months) |             |             | المجموع<br><br>Total | حالة الرضاعة<br><br>Breastfeeding Status          |                                    |                                     | عمر الأم       |
|--------------|--|----------------------|---|-------------|-------------|----------------------|---|------------------------------------|-------------------------------------|----------------|
|              |  |                      | +12   | 11- 6       | 6>          |                      | أوقفت الرضاعة<br>الطبيعية<br>Stopped<br>Breastfed | ما زالت ترضع<br>Still<br>Breastfed | لم ترضع أبداً<br>Never<br>Breastfed |                |
|              |  |                      | 15 - 19   | 9,015       | 100.0       |                      | 35.2  | 34.2                               | 30.6                                |                |
| 20 - 24      | 39,634   | 100.0                | 51.8  | 24.2        | 24.0        | 100.0                | 50.8  | 46.8                               | 2.4                                 | 24 - 20        |
| 25 - 29      | 43,525   | 100.0                | 58.0  | 18.7        | 23.3        | 100.0                | 51.1  | 46.2                               | 2.7                                 | 29 - 25        |
| 30 - 39      | 53,192   | 100.0                | 63.6  | 18.5        | 17.9        | 100.0                | 53.3  | 42.7                               | 4.0                                 | 39 - 30        |
| 40 - 49      | 8,527  | 100.0                | 81.8  | 4.3         | 14.1        | 100.0                | 56.5  | 41.7                               | 1.8                                 | 49 - 40        |
| <b>Total</b> | <b>153,893</b>   | <b>100.0</b>         | <b>58.3</b>   | <b>20.2</b> | <b>21.5</b> | <b>100.0</b>         | <b>51.5</b>                                       | <b>45.3</b>                        | <b>3.2</b>                          | <b>المجموع</b> |



جدول 114: التوزيع النسبي للأطفال (الطفل الأخير) الذين ولدوا في السنوات الثلاث السابقة للمسح في قطاع غزة حسب عمر الأم وحالة الرضاعة وعمر الطفل

Table 114: Percentage Distribution of Children (Last Birth) Born in the Last Three Years Preceding the Survey in Gaza Strip by Mother's Age, Current Breastfeeding Status and Child's Age

| Mother's Age | عدد الأطفال<br>(الطفل الأخير)<br><br>No. of Children<br>(Last Born Child) | المجموع<br><br>Total | التوزيع العمري للطفل الأخير (بالأشهر)<br>Age Distribution of Last Born Child (Months) |             |             | المجموع<br><br>Total | حالة الرضاعة<br>Breastfeeding Status |                    |                    | عمر الأم       |
|--------------|---|----------------------|---|-------------|-------------|----------------------|--------------------------------------|--------------------|--------------------|----------------|
|              |   |                      | +12   | 11- 6       | 6>          |                      | أوقفت الرضاعة<br>الطبيعية            | ما زالت ترضع       | لم ترضع أبداً      |                |
|              |   |                      |   |             |             |                      | Stopped<br>Breastfed                 | Still<br>Breastfed | Never<br>Breastfed |                |
| 15 - 19      | 4,414   | 100.0                | 37.3  | 30.4        | 32.3        | 100.0                | 35.6                                 | 62.2               | 2.2                | 19 - 15        |
| 20 - 24      | 22,668  | 100.0                | 46.3  | 30.3        | 23.4        | 100.0                | 42.7                                 | 56.2               | 1.1                | 24 - 20        |
| 25 - 29      | 23,376  | 100.0                | 59.5  | 19.4        | 21.1        | 100.0                | 52.2                                 | 46.8               | 1.0                | 29 - 25        |
| 30 - 39      | 30,530  | 100.0                | 60.8  | 16.8        | 22.4        | 100.0                | 50.9                                 | 46.5               | 2.6                | 39 - 30        |
| 40 - 49      | 5,553   | 100.0                | 80.1  | 8.2         | 11.7        | 100.0                | 65.8                                 | 27.1               | 7.1                | 49 - 40        |
| <b>Total</b> | <b>86,541</b>   | <b>100.0</b>         | <b>56.7</b>   | <b>21.2</b> | <b>22.1</b> | <b>100.0</b>         | <b>49.3</b>                          | <b>48.7</b>        | <b>2.0</b>         | <b>المجموع</b> |

جدول 115: نسبة الأطفال (الطفل الأخير) الذين ولدوا في السنوات الثلاث السابقة للمسح وما زالوا يرضعون من أمهاتهم حسب عمر الطفل والمنطقة

**Table 115: Percentage of Children (Last Birth) Born in the Last Three Years Preceding the Survey Who Are Still being Breastfed by Child's Age and Region**

| Child's Age<br>(Months) | الأراضي الفلسطينية<br>Palestinian Territory |                                       | قطاع غزة<br>Gaza Strip         |                                       | الضفة الغربية<br>West Bank     |                                       | عمر الطفل (بالأشهر) |
|-------------------------|---|---------------------------------------|--------------------------------|---------------------------------------|--------------------------------|---------------------------------------|---------------------|
|                         | عدد الأطفال<br>(الطفل الأخير)               | نسبة الأطفال الذين ما<br>زالوا يرضعون | عدد الأطفال<br>(الطفل الأخير)  | نسبة الأطفال الذين ما<br>زالوا يرضعون | عدد الأطفال<br>(الطفل الأخير)  | نسبة الأطفال الذين ما<br>زالوا يرضعون |                     |
|                         | No. of Children<br>(Last Born)              | Percent Still<br>being Breastfed      | No. of Children<br>(Last Born) | Percent Still<br>being Breastfed      | No. of Children<br>(Last Born) | Percent Still<br>being Breastfed      |                     |
| Less than 3             | 24,695                                      | 96.1                                  | 9,946                          | 95.7                                  | 14,749                         | 96.4                                  | أقل من 3            |
| 3 - 5                   | 28,415                                      | 86.7                                  | 9,754                          | 91.7                                  | 18,661                         | 84.1                                  | 5 - 3               |
| 6 - 8                   | 24,988                                      | 77.6                                  | 9,500                          | 81.8                                  | 15,488                         | 75.0                                  | 8 - 6               |
| 9 - 11                  | 24,124                                      | 67.7                                  | 8,680                          | 70.0                                  | 15,444                         | 66.4                                  | 11 - 9              |
| 12 - 14                 | 22,461                                      | 51.6                                  | 7,247                          | 59.5                                  | 15,214                         | 47.9                                  | 14 - 12             |
| 15 - 17                 | 22,565                                      | 34.7                                  | 9,457                          | 43.4                                  | 13,108                         | 28.4                                  | 17 - 15             |
| 18 - 20                 | 19,836                                      | 19.7                                  | 7,041                          | 11.9                                  | 12,795                         | 23.9                                  | 20 - 18             |
| 21 - 23                 | 15,736                                      | 10.9                                  | 5,593                          | 6.9                                   | 10,143                         | 13.1                                  | 23 - 21             |
| 24 - 29                 | 32,929                                      | 5.6                                   | 11,503                         | 1.4                                   | 21,426                         | 7.9                                   | 29 - 24             |
| 30+                     | 24,685                                      | 3.6                                   | 7,820                          | 0.0                                   | 16,865                         | 5.3                                   | +30                 |
| <b>Total</b>            | <b>240,434</b>                              | <b>46.5</b>                           | <b>86,541</b>                  | <b>48.7</b>                           | <b>153,893</b>                 | <b>45.3</b>                           | <b>المجموع</b>      |

جدول 116: التوزيع النسبي للأطفال الذين ولدوا في السنوات الثلاث السابقة للمسح وتوقفت أمهاتهم عن إرضاعهم (القطام) حسب سبب الفطام وعمر الطفل

Table 116: Percentage Distribution of Children Born in the Last Three Years Preceding the Survey Who Have Been Weaned by Reason for Weaning and Child's Age

| Reason for Weaning            | المجموع                 | جميع الأطفال               |               |               |                         | المجموع        | الطفل الأخير               |               |               |               | سبب الفطام                         |
|-------------------------------|-------------------------|----------------------------|---------------|---------------|-------------------------|----------------|----------------------------|---------------|---------------|---------------|------------------------------------|
|                               |                         | العمر عند الفطام (بالأشهر) |               |               |                         |                | العمر عند الفطام (بالأشهر) |               |               |               |                                    |
|                               | Age at Weaning (Months) |                            |               |               | Age at Weaning (Months) |                |                            |               |               |               |                                    |
|                               | Total                   | +24                        | 23 - 12       | 11 - 6        | 6>                      | Total          | +24                        | 23 - 12       | 11 - 6        | 6>            |                                    |
| Mother Sick                   | 5.0                     | 0.0                        | 4.4           | 5.9           | 6.6                     | 6.3            | 0.0                        | 5.4           | 8.8           | 7.8           | الأم مريضة                         |
| Child Sick                    | 3.6                     | 0.6                        | 3.4           | 1.5           | 6.1                     | 4.3            | 0.7                        | 4.1           | 1.4           | 7.1           | الطفل كان مريضاً                   |
| Dead Child                    | 2.8                     | 0.5                        | 0.1           | 0.7           | 9.5                     | 2.5            | 0.0                        | 0.1           | 0.4           | 8.6           | توفي الطفل                         |
| Nipple Breast problem         | 3.4                     | 0.3                        | 2.2           | 2.2           | 6.8                     | 4.0            | 0.4                        | 2.8           | 3.3           | 7.2           | مشكلة في الحلمة/ الثدي             |
| Insufficient Milk             | 18.6                    | 0.9                        | 10.5          | 22.7          | 32.9                    | 21.8           | 1.1                        | 12.8          | 32.5          | 36.3          | حليب الأم غير كافي                 |
| Desire to Work                | 1.2                     | 0.0                        | 0.8           | 1.8           | 1.7                     | 1.7            | 0.0                        | 1.0           | 3.6           | 2.3           | الرغبة في العمل                    |
| Child Refused                 | 10.4                    | 1.9                        | 3.2           | 11.9          | 23.2                    | 11.0           | 2.4                        | 3.6           | 15.8          | 23.1          | رفض الطفل ثدي الأم                 |
| Child Old Enough              | 28.3                    | 86.7                       | 46.4          | 7.0           | 2.1                     | 33.2           | 87.0                       | 52.6          | 7.9           | 1.5           | وصول الطفل لعمر مناسب (بلغ الفطام) |
| Mother Became Pregnant        | 24.8                    | 9.1                        | 26.7          | 44.0          | 9.6                     | 12.9           | 8.4                        | 14.9          | 24.0          | 4.0           | الأم أصبحت حاملاً                  |
| Use of Family Planning Method | 0.9                     | 0.0                        | 1.3           | 0.5           | 0.7                     | 1.3            | 0.0                        | 1.7           | 1.0           | 1.1           | الرغبة في استعمال موانع الحمل      |
| Others                        | 1.0                     | 0.0                        | 1.0           | 1.5           | 0.8                     | 1.0            | 0.0                        | 1.0           | 1.3           | 1.0           | أخرى                               |
| <b>Total</b>                  | 100.0                   | 100.0                      | 100.0         | 100.0         | 100.0                   | 100.0          | 100.0                      | 100.0         | 100.0         | 100.0         | المجموع                            |
| <b>Number of Children</b>     | <b>195,721</b>          | <b>11,186</b>              | <b>89,679</b> | <b>41,917</b> | <b>52,939</b>           | <b>128,531</b> | <b>9,114</b>               | <b>61,919</b> | <b>21,579</b> | <b>35,919</b> | عدد الأطفال                        |

جدول 117: التوزيع النسبي للأطفال الذين ولدوا في السنوات الثلاث السابقة للمسح في الضفة الغربية وتوقفت أمهاتهم عن ارضاعهم (القطام) حسب سبب الفطام وعمر الطفل

**Table 117: Percentage Distribution of Children Born in the Last Three Years Preceding the Survey in the West Bank Who Have Been Weaned by Reason for Weaning and Child's Age**

| Reason for Weaning            | المجموع        | جميع الأطفال               |               |               |               | المجموع       | الطفل الأخير               |               |               |               | سبب الفطام                         |
|-------------------------------|----------------|----------------------------|---------------|---------------|---------------|---------------|----------------------------|---------------|---------------|---------------|------------------------------------|
|                               | Total          | العمر عند الفطام (بالأشهر) |               |               |               | Total         | العمر عند الفطام (بالأشهر) |               |               |               |                                    |
|                               |                | Age at Weaning (Months)    |               |               |               |               | Age at Weaning (Months)    |               |               |               |                                    |
|                               |                | +24                        | 23 - 12       | 11 - 6        | 6>            |               | +24                        | 23 - 12       | 11 - 6        | 6>            |                                    |
| Mother Sick                   | 5.2            | 0.0                        | 4.6           | 6.2           | 6.4           | 6.7           | 0.0                        | 6.0           | 9.2           | 7.7           | الأم مريضة                         |
| Child Sick                    | 3.3            | 0.0                        | 3.2           | 1.6           | 5.2           | 4.0           | 0.0                        | 4.2           | 1.3           | 6.2           | الطفل كان مريضاً                   |
| Dead Child                    | 2.7            | 0.0                        | 0.1           | 0.0           | 8.6           | 2.4           | 0.0                        | 0.1           | 0.0           | 7.8           | توفي الطفل                         |
| Nipple Breast problem         | 3.9            | 0.5                        | 1.8           | 2.7           | 8.2           | 4.3           | 0.7                        | 2.3           | 3.5           | 8.2           | مشكلة في الحلمة/ الثدي             |
| Insufficient Milk             | 21.1           | 0.0                        | 10.7          | 25.2          | 35.7          | 24.3          | 0.0                        | 12.6          | 34.3          | 39.6          | حليب الأم غير كافي                 |
| Desire to Work                | 1.5            | 0.0                        | 0.9           | 2.6           | 1.8           | 2.1           | 0.0                        | 1.1           | 4.8           | 2.4           | الرغبة في العمل                    |
| Child Refused                 | 10.1           | 3.1                        | 4.4           | 9.9           | 19.0          | 10.6          | 3.7                        | 5.0           | 12.6          | 18.6          | رفض الطفل ثدي الأم                 |
| Child Old Enough              | 25.9           | 85.4                       | 46.1          | 7.1           | 2.4           | 30.4          | 86.3                       | 51.6          | 8.5           | 2.0           | وصول الطفل لعمر مناسب (بلغ الفطام) |
| Mother Became Pregnant        | 24.1           | 11.0                       | 25.4          | 42.4          | 10.7          | 12.5          | 9.4                        | 13.8          | 23.4          | 4.8           | الأم أصبحت حاملاً                  |
| Use of Family Planning Method | 0.9            | 0.0                        | 1.2           | 0.5           | 1.0           | 1.4           | 0.0                        | 1.7           | 1.0           | 1.5           | الرغبة في استعمال موانع الحمل      |
| Others                        | 1.3            | 0.0                        | 1.6           | 1.8           | 1.0           | 1.3           | 0.0                        | 1.6           | 1.4           | 1.2           | أخرى                               |
| <b>Total</b>                  | 100.0          | 100.0                      | 100.0         | 100.0         | 100.0         | 100.0         | 100.0                      | 100.0         | 100.0         | 100.0         | <b>المجموع</b>                     |
| <b>Number of Children</b>     | <b>126,805</b> | <b>7,112</b>               | <b>51,406</b> | <b>29,541</b> | <b>38,746</b> | <b>84,105</b> | <b>5,865</b>               | <b>36,031</b> | <b>16,020</b> | <b>26,189</b> | <b>عدد الأطفال</b>                 |

جدول 118: التوزيع النسبي للأطفال الذين ولدوا في السنوات الثلاث السابقة للمسح في قطاع غزة وتوقفت أمهاتهم عن إرضاعهم (الفطام) حسب سبب الفطام وعمر الطفل

**Table 118: Percentage Distribution of Children Born in the Last Three Years Preceding the Survey in Gaza Strip Who Have Been Weaned by Reason for Weaning and Child's Age**

| Reason for Weaning            | المجموع<br>Total | جميع الأطفال<br>العمر عند الفطام (بالأشهر)<br>Age at Weaning (Months) |               |               |               | المجموع<br>Total | الطفل الأخير<br>العمر عند الفطام (بالأشهر)<br>Age at Weaning (Months) |               |              |              | سبب الفطام                         |
|-------------------------------|------------------|---|---------------|---------------|---------------|------------------|---|---------------|--------------|--------------|------------------------------------|
|                               |                  | +24   | 23 - 12       | 11 - 6        | 6>            |                  | +24   | 23 - 12       | 11 - 6       | 6>           |                                    |
|                               |                  |   |               |               |               |                  |   |               |              |              |                                    |
| Mother Sick                   | 4.7              | 0.0   | 4.2           | 5.2           | 7.0           | 5.4              | 0.0   | 4.6           | 7.5          | 8.3          | الأم مريضة                         |
| Child Sick                    | 4.1              | 1.7   | 3.7           | 1.3           | 8.4           | 4.9              | 2.1   | 4.1           | 1.7          | 9.6          | الطفل كان مريضاً                   |
| Dead Child                    | 3.0              | 1.2   | 0.1           | 2.4           | 11.8          | 2.5              | 0.0   | 0.0           | 1.5          | 10.8         | توفي الطفل                         |
| Nipple Breast problem         | 2.4              | 0.0   | 2.7           | 1.2           | 3.3           | 3.4              | 0.0   | 3.5           | 2.7          | 4.5          | مشكلة في الحلمة/ الثدي             |
| Insufficient Milk             | 14.0             | 2.4   | 10.3          | 17.0          | 25.1          | 17.1             | 3.0   | 12.9          | 27.5         | 27.2         | حليب الأم غير كافي                 |
| Desire to Work                | 0.7              | 0.0   | 0.8           | 0.0           | 1.4           | 1.0              | 0.0   | 0.9           | 0.0          | 2.1          | الرغبة في العمل                    |
| Child Refused                 | 10.9             | 0.0   | 1.4           | 16.6          | 34.6          | 11.8             | 0.0   | 1.7           | 25.1         | 35.2         | رفض الطفل ثدي الأم                 |
| Child Old Enough              | 32.7             | 88.8  | 46.8          | 6.7           | 1.4           | 38.7             | 88.3  | 54.0          | 6.2          | 0.0          | وصول الطفل لعمر مناسب (بلغ الفطام) |
| Mother Became Pregnant        | 26.1             | 5.9   | 28.3          | 48.0          | 6.6           | 13.7             | 6.6   | 16.4          | 25.8         | 1.7          | الأم أصبحت حاملاً                  |
| Use of Family Planning Method | 1.0              | 0.0   | 1.6           | 0.5           | 0.0           | 1.1              | 0.0   | 1.7           | 1.1          | 0.0          | الرغبة في استعمال موانع الحمل      |
| Others                        | 0.4              | 0.0   | 0.2           | 1.1           | 0.4           | 0.4              | 0.0   | 0.2           | 0.9          | 0.6          | أخرى                               |
| <b>Total</b>                  | 100.0            | 100.0   | 100.0         | 100.0         | 100.0         | 100.0            | 100.0   | 100.0         | 100.0        | 100.0        | المجموع                            |
| <b>Number of Children</b>     | <b>68,916</b>    | <b>4,074</b>  | <b>38,273</b> | <b>12,376</b> | <b>14,193</b> | <b>44,426</b>    | <b>3,249</b>  | <b>25,888</b> | <b>5,559</b> | <b>9,730</b> | عدد الأطفال                        |

جدول 119: نسبة الأطفال الذين ولدوا خلال السنوات الثلاث السابقة للمسح حسب عمر الطفل وتناولهم حليباً

عدا حليب الأم

**Table 119: Percentage of Children Born in the Last Three Years Preceding the Survey by Child's Age and Receiving Milk Rather Than Mother's Milk**

| Child's Age (Months) | عدد الأطفال<br>Number of Children | تلقى حليب عدا<br>حليب الأم<br>Received Milk<br>Rather than<br>Mother's Milk | عمر الطفل (بالشهور) |
|----------------------|-----------------------------------|---|---------------------|
| <b>Last Child</b>    |                                   |   | <b>الطفل الأخير</b> |
| less than 12         | 100,640                           | 50.0  | أقل من 12           |
| 12 - 23              | 75,391                            | 61.3  | 12 - 23             |
| 24 - 35              | 50,671                            | 59.7  | 24 - 35             |
| 36+                  | 10,537                            | 61.0  | +36                 |
| <b>Total</b>         | <b>237,239</b>                    | <b>56.2</b>   | <b>المجموع</b>      |
| <b>All Children</b>  |                                   |   | <b>جميع الأطفال</b> |
| less than 12         | 102,457                           | 51.0  | أقل من 12           |
| 12 - 23              | 88,627                            | 64.9  | 12 - 23             |
| 24 - 35              | 92,661                            | 60.9  | 24 - 35             |
| 36+                  | 20,488                            | 61.0  | +36                 |
| <b>Total</b>         | <b>304,233</b>                    | <b>58.7</b>   | <b>المجموع</b>      |

جدول 120: متوسط العمر للأطفال عند البدء بإعطائهم التغذية الإضافية (السوائل والأطعمة) حسب العمر الحالي للأم والمنطقة

Table 120: Mean Age of Children at Supplementation (With Liquids and Solids) by Current Mother's Age and Region

| Current Mother's Age | متوسط العمر عند البدء بإعطائهم الطعام (بالأشهر)<br>Mean Age at Supplementation With Food (Months) |                        |                            | متوسط العمر عند البدء بإعطائهم السوائل (بالأشهر)<br>Mean Age at Supplementation With Liquids (Months) |                        |                            | العمر الحالي للأم |
|----------------------|---|------------------------|----------------------------|---|------------------------|----------------------------|-------------------|
|                      | الأراضي الفلسطينية<br>Palestinian Territory   | قطاع غزة<br>Gaza Strip | الضفة الغربية<br>West Bank | الأراضي الفلسطينية<br>Palestinian Territory   | قطاع غزة<br>Gaza Strip | الضفة الغربية<br>West Bank |                   |
|                      | 15 - 19   | 5.8                    | 5.6                        | 5.9   | 2.9                    | 2.3                        |                   |
| 20 - 24              | 5.6   | 5.7                    | 5.6                        | 3.0   | 2.6                    | 3.2                        | 24 - 20           |
| 25 - 29              | 5.9   | 5.6                    | 6.0                        | 3.1   | 2.3                    | 3.6                        | 29 - 25           |
| 30 - 39              | 5.7   | 5.7                    | 5.7                        | 2.9   | 2.3                    | 3.3                        | 39 - 30           |
| 40 - 49              | 6.2   | 5.8                    | 6.4                        | 2.8   | 2.0                    | 3.4                        | 49 - 40           |
| <b>Total</b>         | <b>5.8</b>  | <b>5.7</b>             | <b>5.8</b>                 | <b>3.0</b>  | <b>2.4</b>             | <b>3.4</b>                 | <b>المجموع</b>    |

جدول 121: معدل التغذية التكميلية الوقتية للأطفال 6 - 9 أشهر حسب تعليم الأم والمنطقة

**Table 121: Timely Complementary Feeding Rate for Children 6 - 9 Months by Mother's Education and Region**

| Mother's Education | معدل التغذية التكميلية الوقتية           |             |               | تعليم الأم     |
|--------------------|--|-------------|---------------|----------------|
|                    | Timely Complementary Feeding Rate (TCFR) |             |               |                |
|                    | الأراضي الفلسطينية                       | قطاع غزة    | الضفة الغربية |                |
|                    | Palestinian Territory                    | Gaza Strip  | West Bank     |                |
| None               | 98.1                                     | 95.0        | 100.0         | لا شيء         |
| Elementary         | 90.1                                     | 100.0       | 84.3          | إبتدائي        |
| Preparatory        | 91.0                                     | 87.0        | 93.3          | إعدادي         |
| Secondary+         | 96.5                                     | 95.8        | 97.2          | ثانوي+         |
| <b>Total</b>       | <b>93.3</b>                              | <b>93.3</b> | <b>93.2</b>   | <b>المجموع</b> |



جدول 122: نسبة الأطفال الذين يتناولون أغذية إضافية محددة من السوائل والأطعمة حسب نوع الغذاء الإضافي

وعمر الطفل والمنطقة

**Table 122: Percentage of Children Who are Given Specified Type of Liquids and Food by Type of Complementing Feeding, Child's Age and Region**

| Supplementary Feeding        | المجموع<br>Total | عمر الطفل (بالأشهر)<br>Child's Age (Months) |         |         |        |       | الأغذية الإضافية          |
|------------------------------|------------------|---|---------|---------|--------|-------|---------------------------|
|                              |                  | + 24  | 18 - 23 | 12 - 17 | 6 - 11 | 0 - 5 |                           |
|                              |                  |   |         |         |        |       |                           |
| <b>West Bank</b>             |                  |   |         |         |        |       | <b>الضفة الغربية</b>      |
| Mineral Water \ Piped        | 88.5             | 98.0  | 98.6    | 97.9    | 91.9   | 48.6  | مياه معدنية/ عادية        |
| Powdered Milk                | 32.3             | 22.0  | 38.7    | 39.9    | 39.2   | 34.8  | حليب بودرة                |
| Fresh Milk                   | 28.0             | 37.8  | 37.5    | 35.0    | 15.7   | 3.8   | حليب طازج                 |
| Fruit Juice                  | 53.4             | 61.8  | 61.6    | 63.7    | 53.3   | 19.6  | عصير فواكه                |
| Sugar Water                  | 8.2              | 8.3   | 10.2    | 6.0     | 7.8    | 8.3   | ماء بالسكر                |
| Herbal Drinks                | 64.6             | 83.2  | 79.1    | 65.3    | 41.7   | 33.1  | محلول بالأعشاب            |
| Vitamins                     | 12.8             | 4.7   | 7.1     | 12.0    | 20.6   | 28.3  | فيتامينات                 |
| Family Food                  | 81.6             | 97.2  | 96.7    | 95.2    | 81.8   | 23.9  | طعام صلب                  |
| ORT                          | 1.8              | 1.7   | 0.8     | 3.7     | 2.0    | 0.8   | محلول معالجة الجفاف       |
| Other Liquids                | 47.4             | 56.2  | 57.2    | 56.0    | 47.1   | 12.9  | سوائل أخرى                |
| <b>Gaza Strip</b>            |                  |   |         |         |        |       | <b>قطاع غزة</b>           |
| Mineral Water \ Piped        | 86.7             | 98.8  | 98.7    | 98.0    | 89.2   | 41.7  | مياه معدنية/ عادية        |
| Powdered Milk                | 35.2             | 28.9  | 31.1    | 38.5    | 36.9   | 46.2  | حليب بودرة                |
| Fresh Milk                   | 11.1             | 14.5  | 19.9    | 10.8    | 8.5    | 0.0   | حليب طازج                 |
| Fruit Juice                  | 47.5             | 60.3  | 57.6    | 56.8    | 42.2   | 11.5  | عصير فواكه                |
| Sugar Water                  | 4.8              | 3.7   | 5.7     | 4.5     | 4.2    | 6.9   | ماء بالسكر                |
| Herbal Drinks                | 66.8             | 88.6  | 87.0    | 68.2    | 37.4   | 33.9  | محلول بالأعشاب            |
| Vitamins                     | 6.2              | 3.1   | 5.0     | 11.5    | 13.4   | 1.9   | فيتامينات                 |
| Family Food                  | 81.6             | 98.0  | 96.9    | 96.2    | 85.1   | 21.6  | طعام صلب                  |
| ORT                          | 0.4              | 0.2   | 0.4     | 0.0     | 0.8    | 0.6   | محلول معالجة الجفاف       |
| Other Liquids                | 36.9             | 48.5  | 42.7    | 40.9    | 31.3   | 11.4  | سوائل أخرى                |
| <b>Palestinian Territory</b> |                  |   |         |         |        |       | <b>الأراضي الفلسطينية</b> |
| Mineral Water \ Piped        | 87.9             | 98.3  | 98.6    | 97.9    | 90.9   | 46.1  | مياه معدنية/ عادية        |
| Powdered Milk                | 33.3             | 24.4  | 36.0    | 39.4    | 38.3   | 39.0  | حليب بودرة                |
| Fresh Milk                   | 21.9             | 29.6  | 31.3    | 26.3    | 13.0   | 2.4   | حليب طازج                 |
| Fruit Juice                  | 51.3             | 61.3  | 60.2    | 61.2    | 49.2   | 16.6  | عصير فواكه                |
| Sugar Water                  | 6.9              | 6.7   | 8.6     | 5.5     | 6.4    | 7.8   | ماء بالسكر                |
| Herbal Drinks                | 65.4             | 85.1  | 81.9    | 66.3    | 40.1   | 33.4  | محلول بالأعشاب            |
| Vitamins                     | 10.4             | 4.2   | 6.4     | 11.8    | 17.9   | 18.6  | فيتامينات                 |
| Family Food                  | 81.6             | 97.5  | 96.8    | 95.6    | 83.0   | 23.1  | طعام صلب                  |
| ORT                          | 1.2              | 1.2   | 0.6     | 2.3     | 1.5    | 0.7   | محلول معالجة الجفاف       |
| Other Liquids                | 43.6             | 53.5  | 52.1    | 50.6    | 41.2   | 12.4  | سوائل أخرى                |

جدول 123: التوزيع النسبي للأطفال 6 أشهر فأكثر الذين ولدوا خلال السنوات الثلاث السابقة للمسح حسب تلقيهم فيتامين أ خلال الستة أشهر السابقة للمسح حسب بعض

الخصائص الخلفية

**Table 123: Percentage Distribution of Children Aged 6 Months and Over Born in the Last Three Years Preceding the Survey by Whether They Have Received a high Dose Vitamin A Supplement in the Last Six Months and Selected Background Characteristics**

| Background Characteristics   | عدد الأطفال<br>No. of Children | المجموع<br>Total | لم يتلقى ابداً<br>Never Received | لا أعرف إذا تلقى<br>Don't Know if Received | الأطفال الذين تلقوا فيتامين أ<br>Children Who Received Vitamin A |   |  | الخصائص الخلفية    |
|------------------------------|--------------------------------|------------------|----------------------------------|--|--|---|--|--------------------|
|                              |                                |                  |                                  |  | غير متأكد متى<br>Not Sure When                                   | قبل الستة أشهر<br>الماضية<br>Prior to Last 6 Months | خلال الستة أشهر<br>الماضية<br>Within Last 6 Months |                    |
|                              |                                |                  |                                  |  |  |   |  |                    |
| <b>Sex</b>                   |                                |                  |                                  |  |  |   |  | الجنس              |
| Male                         | 130,414                        | 100.0            | 46.4                             | 0.7  | 1.1  | 34.6  | 17.2   | ذكور               |
| Female                       | 119,826                        | 100.0            | 51.2                             | 1.0  | 0.7  | 33.4  | 13.7   | إناث               |
| <b>Age (Months)</b>          |                                |                  |                                  |  |  |   |  | العمر (بالأشهر)    |
| 6-11                         | 48,463                         | 100.0            | 52.6                             | 0.6  | 0.3  | 24.3  | 22.2   | 11-6               |
| 12-23                        | 95,111                         | 100.0            | 47.1                             | 1.0  | 0.9  | 36.6  | 14.3   | 23-12              |
| 24-35                        | 99,541                         | 100.0            | 47.9                             | 0.9  | 1.2  | 35.7  | 14.2   | 35-24              |
| 36-47                        | 6,945                          | 100.0            | 54.4                             | 0.0  | 1.1  | 42.9  | 1.6  | 47-36              |
| 48-59                        | 180                            | 100.0            | 100.0                            | 0.0  | 0.0  | 0.0   | 0.0  | 59-48              |
| <b>Mother's Education</b>    |                                |                  |                                  |  |  |   |  | تعليم الأم         |
| None                         | 29,811                         | 100.0            | 61.7                             | 1.5  | 1.4  | 24.2  | 11.2   | لا شيء             |
| Elementary                   | 63,080                         | 100.0            | 47.9                             | 0.9  | 0.9  | 35.2  | 15.1   | إبتدائي            |
| Preparatory                  | 90,384                         | 100.0            | 47.1                             | 0.7  | 1.0  | 34.3  | 16.9   | اعدادي             |
| Secondary +                  | 66,965                         | 100.0            | 45.8                             | 0.7  | 0.6  | 36.9  | 15.8   | ثانوي +            |
| <b>Type of Locality</b>      |                                |                  |                                  |  |  |   |  | نوع التجمع         |
| Urban                        | 138,165                        | 100.0            | 48.4                             | 0.5  | 0.7  | 35.1  | 15.3   | حضر                |
| Rural                        | 73,696                         | 100.0            | 45.7                             | 1.5  | 1.1  | 33.9  | 17.8   | ريف                |
| Camp                         | 38,379                         | 100.0            | 55.9                             | 0.7  | 1.4  | 30.4  | 11.6   | مخيم               |
| <b>Region</b>                |                                |                  |                                  |  |  |   |  | المنطقة            |
| West Bank                    | 160,719                        | 100.0            | 41.0                             | 1.1  | 1.3  | 37.3  | 19.3   | الضفة الغربية      |
| Gaza Strip                   | 89,521                         | 100.0            | 62.5                             | 0.5  | 0.2  | 28.2  | 8.6  | قطاع غزة           |
| <b>Palestinian Territory</b> | <b>250,240</b>                 | <b>100.0</b>     | <b>48.7</b>                      | <b>0.9</b>                                 | <b>0.9</b>   | <b>34.0</b>   | <b>15.5</b>  | الأراضي الفلسطينية |

جدول 124: نسبة الأسر التي تستهلك الملح المؤيدن حسب المنطقة ونوع التجمع

Table 124: Percentage of Households Consuming Adequately Iodized Salt by Region and Type of Locality

| Region and Type of Locality  | الأسر التي تمت مقابلتها<br>households interviewed | فحص الملح المؤيدن<br>Iodized salt Test |             | الأسر التي تم فحص الملح فيها<br>Percentage of Households in Which Salt Was Tested | نسبة الأسر التي لا يتوفر لديها ملح<br>Percentage of Households without Salt | المنطقة ونوع التجمع |
|------------------------------|---|--|-------------|---|---|---------------------|
|                              |   | PPM +15                                | PPM 15 >    |   |   |                     |
| <b>Type of Locality</b>      |   |  |             |   |   | نوع التجمع          |
| Urban                        | 249,515   | 39.7                                   | 60.3        | 98.8  | 0.9   | حضر                 |
| Rural                        | 133,124   | 39.4                                   | 60.6        | 98.6  | 0.9   | ريف                 |
| Camp                         | 65,642  | 24.6                                   | 75.4        | 99.1  | 0.7   | مخيم                |
| <b>Region</b>                |   |  |             |   |   | المنطقة             |
| West Bank                    | 303,784   | 47.3                                   | 52.7        | 98.8  | 0.7   | الضفة الغربية       |
| Gaza Strip                   | 144,497   | 16.6                                   | 83.4        | 98.6  | 1.3   | قطاع غزة            |
| <b>Palestinian Territory</b> | <b>448,281</b>                                    | <b>37.4</b>                            | <b>62.6</b> | <b>98.8</b>   | <b>0.9</b>  | الأراضي الفلسطينية  |

Note: Adequately Iodized Salt Testing 15 PPM and more.

ملاحظة: الملح المؤيدن هو الملح الذي يحوي يود بنسبة 15 جزء في المليون وأكثر.

جدول 125: نسبة الأطفال دون سن الخامسة والذين أصيبوا بالإسهال خلال الأسبوعين السابقين للمسح وتلقوا علاجاً حسب نوع العلاج المعطى وبعض الخصائص الخلفية

**Table 125: Percentage of Children Under Five Years of Age with Diarrhea in the Last Two Weeks of the Survey and Treated by Kind of Treatment and Selected Background Characteristics**

| Background Characteristics   | عدد الأطفال الذين أصيبوا بالإسهال<br>No. of Children With Diarrhea | دون علاج<br>No Treatment | الأطفال الذين أصيبوا بالإسهال وتلقوا<br>Children with Diarrhea who Received |                                  |   |                            |   |                |                             | عدد الأطفال دون الخمس سنوات<br>No. of Children Under 5 Years | أصيبوا بالإسهال خلال الأسبوعين الماضيين<br>Had Diarrhea in Last Two Weeks | الخصائص الخلفية            |
|------------------------------|--|--------------------------|---|----------------------------------|---|----------------------------|---|----------------|-----------------------------|--|---|----------------------------|
|                              |  |                          | اي علاج<br>Any Recommended Treatment  | ماء مع الطعام<br>Water with Food | حليب اخر/ صناعي<br>Other Milk or Infant Formula | محلول معالجة الجفاف<br>ORS | سوائل بيتية مقبولة<br>Locally Acceptable Fluids | شورية<br>Gruel | رضاعة طبيعية<br>Breast Milk |  |   |                            |
| <b>Sex</b>                   |  |                          |   |                                  |   |                            |   |                |                             |  |   | <b>الجنس</b>               |
| Male                         | 20,538   | 1.0                      | 99.0  | 80.1                             | 37.4  | 24.6                       | 73.0  | 60.1           | 42.9                        | 291,999  | 7.0   | ذكر                        |
| Female                       | 17,779   | 0.7                      | 99.3  | 80.1                             | 32.7  | 15.9                       | 69.5  | 54.9           | 39.7                        | 282,398  | 6.3   | انثى                       |
| <b>Age of Child (Months)</b> |  |                          |   |                                  |   |                            |   |                |                             |  |   | <b>عمر الطفل (بالأشهر)</b> |
| Less than 6                  | 4,779  | 0.0                      | 100.0   | 36.9                             | 39.0  | 17.9                       | 34.2  | 22.6           | 96.4                        | 65,324   | 7.3   | أقل من 6                   |
| 6-11                         | 9,006  | 1.6                      | 98.4  | 69.9                             | 35.5  | 29.4                       | 70.0  | 59.0           | 76.8                        | 57,724   | 15.6  | 6-11                       |
| 12-23                        | 14,063   | 0.0                      | 100.0   | 92.4                             | 31.6  | 15.9                       | 76.6  | 65.1           | 29.9                        | 118,160  | 11.9  | 12-23                      |
| 24-35                        | 5,579  | 3.5                      | 96.5  | 91.9                             | 41.1  | 16.4                       | 85.0  | 60.1           | 2.8                         | 115,820  | 4.8   | 24-35                      |
| 36-47                        | 3,342  | 0.0                      | 100.0   | 90.9                             | 35.6  | 27.1                       | 77.2  | 64.0           | 0.0                         | 109,050  | 3.1   | 36-47                      |
| 48-59                        | 1,548  | 0.0                      | 100.0   | 95.0                             | 33.1  | 22.1                       | 86.0  | 67.9           | 0.0                         | 108,319  | 1.4   | 48-59                      |
| <b>Mother's Education</b>    |  |                          |   |                                  |   |                            |   |                |                             |  |   | <b>تعليم الأم</b>          |
| Non                          | 4,545  | 3.1                      | 96.9  | 71.3                             | 27.3  | 26.1                       | 63.2  | 51.2           | 40.8                        | 72,749   | 6.2   | لاشيء                      |
| Elementary                   | 8,323  | 2.3                      | 97.7  | 79.6                             | 37.3  | 24.9                       | 78.2  | 45.3           | 42.4                        | 147,095  | 5.7   | ابتدائي                    |
| Preparatory                  | 14,592   | 0.0                      | 100.0   | 81.8                             | 30.1  | 18.5                       | 71.1  | 59.4           | 43.9                        | 197,190  | 7.4   | إعدادي                     |
| Secondary+                   | 10,159   | 0.0                      | 100.0   | 80.5                             | 47.0  | 19.1                       | 71.4  | 69.3           | 39.0                        | 149,844  | 6.8   | ثانوي +                    |
| <b>Type of Locality</b>      |  |                          |   |                                  |   |                            |   |                |                             |  |   | <b>نوع التجمع</b>          |
| Urban                        | 19,905   | 1.3                      | 98.7  | 81.8                             | 35.8  | 21.0                       | 69.4  | 56.4           | 37.6                        | 317,054  | 6.3   | حضر                        |
| Rural                        | 12,578   | 0.0                      | 100.0   | 75.4                             | 35.6  | 19.7                       | 75.5  | 60.8           | 47.2                        | 165,395  | 7.6   | ريف                        |
| Camp                         | 5,834  | 1.2                      | 98.8  | 84.3                             | 32.5  | 21.2                       | 69.6  | 55.2           | 42.0                        | 91,948   | 6.3   | مخيم                       |
| <b>Region</b>                |  |                          |   |                                  |   |                            |   |                |                             |  |   | <b>المنطقة</b>             |
| West Bank                    | 24,525   | 1.4                      | 98.6  | 78.9                             | 39.7  | 21.5                       | 76.6  | 65.0           | 41.3                        | 352,515  | 7.0   | الضفة الغربية              |
| Gaza Strip                   | 13,792   | 0.0                      | 100.0   | 82.1                             | 27.2  | 19.0                       | 62.2  | 44.7           | 41.6                        | 221,882  | 6.2   | قطاع غزة                   |
| <b>Palestinian Territory</b> | <b>38,317</b>  | <b>0.9</b>               | <b>99.1</b>   | <b>80.1</b>                      | <b>35.2</b>                                     | <b>20.6</b>                | <b>71.4</b>                                     | <b>57.7</b>    | <b>41.4</b>                 | <b>574,397</b>   | <b>6.7</b>  | <b>الأراضي الفلسطينية</b>  |

جدول 126: نسبة الأطفال دون سن الخامسة والذين أصيبوا بالإسهال خلال الأسبوعين السابقين للمسح والذين تناولوا كميات زائدة من السوائل حسب بعض الخصائص الخلفية

**Table 126: Percentage of Children Under Five Years of Age with Diarrhea in the Last Two Weeks of the Survey who Took Increased Fluids by Selected Background Characteristics**

| Background Characteristics   | عدد الأطفال الذين أصيبوا بالإسهال<br>Number of Children With Diarrhea | تلقوا كمية أكبر من السوائل مع اطعمة<br>Received Increase Fluids & Continued Eating | الأطفال المصابين بالإسهال وتلقوا اطعمة<br>Children With Diarrhea Who Ate |  |                             | الأطفال المصابين بالإسهال وتلقوا سوائل<br>Children With Diarrhea Who Drank |                        |                       |              | عدد الأطفال دون الخمس سنوات<br>No. of Children Under 5 Years | أصيبوا بالإسهال خلال الأسبوعين الماضيين<br>Had Diarrhea in Last Two Weeks | الخصائص الخلفية            |
|------------------------------|---|--|--|--|-----------------------------|--|------------------------|-----------------------|--------------|--|---|----------------------------|
|                              |   |  | المجموع<br>Total   | نفس/أقل/أكثر<br>Some what /Same/Less/ More | أقل / لم يتلق<br>Less\ None | المجموع<br>Total   | لا أعرف<br>Missing\ DK | نفس/أقل<br>Same\ Less | أكثر<br>More |  |   |                            |
|                              |   |  |  |  |                             |  |                        |                       |              |  |   |                            |
| <b>Sex</b>                   |   |  |  |  |                             |  |                        |                       |              |  |   | <b>الجنس</b>               |
| Male                         | 20,538  | 45.8   | 100.0  | 8.4  | 91.6                        | 100.0  | 0.7                    | 51.2                  | 48.1         | 291,999  | 7.0   | ذكر                        |
| Female                       | 17,779  | 39.6   | 100.0  | 12.2                                       | 87.8                        | 100.0  | 0.0                    | 58.4                  | 41.6         | 282,398  | 6.3   | انثى                       |
| <b>Age of Child (Months)</b> |   |  |  |  |                             |  |                        |                       |              |  |   | <b>عمر الطفل (بالأشهر)</b> |
| Less than 6                  | 4,779   | 13.3   | 100.0  | 56.4                                       | 43.6                        | 100.0  | 0.0                    | 77.4                  | 22.6         | 65,324   | 7.3   | أقل من 6                   |
| 6-11                         | 9,006   | 36.0   | 100.0  | 11.3                                       | 88.7                        | 100.0  | 1.2                    | 59.2                  | 39.6         | 57,724   | 15.6  | 11-6                       |
| 12-23                        | 14,063  | 51.2   | 100.0  | 0.9  | 99.1                        | 100.0  | 0.0                    | 48.5                  | 51.5         | 118,160  | 11.9  | 23-12                      |
| 24-35                        | 5,579   | 56.1   | 100.0  | 1.4  | 98.6                        | 100.0  | 0.7                    | 43.2                  | 56.1         | 115,820  | 4.8   | 35-24                      |
| 36-47                        | 3,342   | 48.4   | 100.0  | 0.0  | 100.0                       | 100.0  | 0.0                    | 51.6                  | 48.4         | 109,050  | 3.1   | 47-36                      |
| 48-59                        | 1,548   | 41.6   | 100.0  | 0.0  | 100.0                       | 100.0  | 0.0                    | 58.4                  | 41.6         | 108,319  | 1.4   | 59-48                      |
| <b>Mother's Education</b>    |   |  |  |  |                             |  |                        |                       |              |  |   | <b>تعليم الأم</b>          |
| Non                          | 4,545   | 36.6   | 100.0  | 7.6  | 92.4                        | 100.0  | 0.8                    | 59.9                  | 39.3         | 72,749   | 6.2   | لاشيء                      |
| Elementary                   | 8,323   | 35.9   | 100.0  | 8.2  | 91.8                        | 100.0  | 0.0                    | 61.9                  | 38.1         | 147,095  | 5.7   | ابتدائي                    |
| Preparatory                  | 14,592  | 48.4   | 100.0  | 10.9                                       | 89.1                        | 100.0  | 0.0                    | 50.8                  | 49.2         | 197,190  | 7.4   | إعدادي                     |
| Secondary+                   | 10,159  | 45.8   | 100.0  | 12.8                                       | 87.2                        | 100.0  | 1.1                    | 49.3                  | 49.6         | 149,844  | 6.8   | ثانوي +                    |
| <b>Type of Locality</b>      |   |  |  |  |                             |  |                        |                       |              |  |   | <b>نوع التجمع</b>          |
| Urban                        | 19,905  | 50.1   | 100.0  | 10.4                                       | 89.6                        | 100.0  | 0.0                    | 47.7                  | 52.3         | 317,054  | 6.3   | حضر                        |
| Rural                        | 12,578  | 32.7   | 100.0  | 10.4                                       | 89.6                        | 100.0  | 1.2                    | 64.2                  | 34.6         | 165,395  | 7.6   | ريف                        |
| Camp                         | 5,834   | 40.8   | 100.0  | 9.2  | 90.8                        | 100.0  | 0.0                    | 56.9                  | 43.1         | 91,948   | 6.3   | مخيم                       |
| <b>Region</b>                |   |  |  |  |                             |  |                        |                       |              |  |   | <b>المنطقة</b>             |
| West Bank                    | 24,525  | 40.7   | 100.0  | 7.4  | 92.6                        | 100.0  | 0.6                    | 57.0                  | 42.4         | 352,515  | 7.0   | الضفة الغربية              |
| Gaza Strip                   | 13,792  | 46.9   | 100.0  | 15.2                                       | 84.8                        | 100.0  | 0.0                    | 50.0                  | 50.0         | 221,882  | 6.2   | قطاع غزة                   |
| <b>Palestinian Territory</b> | <b>38,317</b>   | <b>43.0</b>  | <b>100.0</b>   | <b>10.2</b>                                | <b>89.8</b>                 | <b>100.0</b>   | <b>0.4</b>             | <b>54.5</b>           | <b>45.1</b>  | <b>574,397</b>   | <b>6.7</b>  | <b>الأراضي الفلسطينية</b>  |

جدول 127: التوزيع النسبي للأطفال دون سن الخامسة الذين أصيبوا بالإسهال في الأسبوعين السابقين للمسح وحصلوا على إستشارة طبية حسب مصدر الإستشارة وبعض الخصائص

الخلفية

**Table 127: Percentage Distribution of Children Under Five Years of Age Who Had a Diarrhea Episode in the Last Two Weeks Preceding the Survey and Received Consultation by Source and Selected Background Characteristics**

| Background Characteristics   | عدد الأطفال<br>No. of Children | نسبة الذين إستشاروا أي مصدر للعلاج<br>Percentage Consulting Any Source | Source of Consultation |                                |                    |   |                                |                                  |                                    |                               | الخصائص الخلفية            |
|------------------------------|--------------------------------|--|------------------------|--------------------------------|--------------------|---|--------------------------------|----------------------------------|------------------------------------|-------------------------------|----------------------------|
|                              |                                |  | أخرى<br>Others         | عيادة طبيب<br>Physician Clinic | صيدلية<br>Pharmacy | مركز صحي تابع لمنظمات غير حكومية<br>NGOs Center | مستشفى خاص<br>Private Hospital | مركز وكالة الغوث<br>UNRWA Center | مركز صحي / أمومة وطفولة<br>Gov.MCH | مستشفى حكومي<br>Gov. Hospital |                            |
| <b>Sex</b>                   |                                |  |                        |                                |                    |   |                                |                                  |                                    |                               | <b>الجنس</b>               |
| Male                         | 20,538                         | 51.5   | 3.3                    | 33.8                           | 2.5                | 3.4   | 6.4                            | 15.6                             | 32.0                               | 6.7                           | ذكور                       |
| Female                       | 17,779                         | 48.3   | 2.2                    | 33.8                           | 4.8                | 7.5   | 9.0                            | 10.9                             | 27.0                               | 14.5                          | إناث                       |
| <b>Age of Child (Months)</b> |                                |  |                        |                                |                    |   |                                |                                  |                                    |                               | <b>عمر الطفل (بالأشهر)</b> |
| Less than 6                  | 4,778                          | 47.7   | 0.0                    | 17.9                           | 8.1                | 5.1   | 13.2                           | 21.3                             | 34.3                               | 11.7                          | أقل من 6                   |
| 6-11                         | 9,006                          | 65.2   | 2.9                    | 50.8                           | 1.5                | 3.1   | 3.3                            | 14.3                             | 24.9                               | 9.9                           | 11-6                       |
| 12-23                        | 14,064                         | 46.3   | 1.2                    | 29.1                           | 0.0                | 4.5   | 8.0                            | 11.2                             | 37.4                               | 9.8                           | 23-12                      |
| 24-35                        | 5,579                          | 45.7   | 11.4                   | 33.1                           | 8.9                | 1.4   | 3.0                            | 15.1                             | 27.9                               | 9.3                           | 35-24                      |
| 36+                          | 4,890                          | 39.7   | 0.0                    | 17.8                           | 9.4                | 19.0  | 18.4                           | 7.3                              | 16.4                               | 11.8                          | +36                        |
| <b>Locality Type</b>         |                                |  |                        |                                |                    |   |                                |                                  |                                    |                               | <b>نوع التجمع</b>          |
| Urban                        | 19,905                         | 55.7   | 4.8                    | 35.4                           | 6.1                | 7.1   | 5.6                            | 8.2                              | 28.6                               | 9.8                           | حضر                        |
| Rural                        | 12,578                         | 39.2   | 0.0                    | 42.8                           | 0.0                | 0.0   | 13.2                           | 2.7                              | 35.0                               | 7.9                           | ريف                        |
| Camp                         | 5,834                          | 53.8   | 0.0                    | 14.1                           | 0.0                | 7.0   | 5.8                            | 49.2                             | 25.9                               | 15.1                          | مخيم                       |
| <b>Region</b>                |                                |  |                        |                                |                    |   |                                |                                  |                                    |                               | <b>المنطقة</b>             |
| West Bank                    | 24,525                         | 46.4   | 4.0                    | 48.2                           | 0.7                | 4.6   | 9.3                            | 6.5                              | 23.5                               | 4.7                           | الضفة الغربية              |
| Gaza Strip                   | 13,792                         | 56.3   | 1.0                    | 12.7                           | 7.6                | 6.2   | 5.0                            | 23.7                             | 39.1                               | 18.3                          | قطاع غزة                   |
| <b>Palestinian Territory</b> | <b>38,317</b>                  | <b>50.0</b>  | <b>2.8</b>             | <b>33.8</b>                    | <b>3.5</b>         | <b>5.2</b>                                      | <b>7.6</b>                     | <b>13.5</b>                      | <b>29.8</b>                        | <b>10.2</b>                   | <b>الأراضي الفلسطينية</b>  |

جدول 128: التوزيع النسبي للأطفال الذين ما زالوا يرضعون من أمهاتهم حسب أسلوب الرضاعة خلال الإصابة بالإسهال وبعض الخصائص الخلفية

**Table 128: Percentage Distribution of Children Still being Breastfed by Breastfeeding Mode Followed During Diarrhea Episode and Selected Background Characteristics**

| Background Characteristics      | عدد الأطفال<br>No. of Children | المجموع<br>Total | أسلوب الرضاعة الطبيعية<br>Breastfeeding Mode |              |              | الخصائص الخلفية            |
|---------------------------------|--------------------------------|------------------|--|--------------|--------------|----------------------------|
|                                 |                                |                  | نفس الكمية                                   | إنقاص الكمية | زيادة الكمية |                            |
|                                 |                                |                  | Same Amount                                  | Less Amount  | More Amount  |                            |
| <b>Sex</b>                      |                                |                  |  |              |              | <b>الجنس</b>               |
| Male                            | 8,589                          | 100.0            | 48.9   | 18.8         | 32.3         | ذكور                       |
| Female                          | 6,709                          | 100.0            | 48.5   | 21.3         | 30.2         | إناث                       |
| <b>Age of Children (Months)</b> |                                |                  |  |              |              | <b>عمر الطفل (بالأشهر)</b> |
| Less than 6                     | 4,385                          | 100.0            | 53.2   | 18.8         | 28.0         | أقل من 6                   |
| 6 - 11                          | 6,573                          | 100.0            | 48.9   | 27.3         | 23.8         | 6 - 11                     |
| 12+                             | 4,340                          | 100.0            | 44.0   | 9.7          | 46.3         | +12                        |
| <b>Region</b>                   |                                |                  |  |              |              | <b>المنطقة</b>             |
| West Bank                       | <b>9,880</b>                   | 100.0            | 51.2   | 20.6         | 28.2         | الضفة الغربية              |
| Gaza Strip                      | <b>5,418</b>                   | 100.0            | 44.2   | 18.6         | 37.2         | قطاع غزة                   |
| <b>Palestinian Territory</b>    | <b>15,298</b>                  | <b>100.0</b>     | <b>48.7</b>                                  | <b>19.9</b>  | <b>31.4</b>  | <b>الأراضي الفلسطينية</b>  |

جدول 129: نسبة الأطفال دون الخامسة الذين أصيبوا بالتهابات في الجهاز التنفسي في الأسبوعين السابقين للمسح وحصلوا على إستشارة طبية حسب مصدر الإستشارة وبعض الخصائص الخلفية

**Table 129: Percentage of Children Under Five Years of Age With Acute Respiratory Infection in the Last Two Weeks Preceding the Survey and Received Medical Consultation by Source and Selected Background Characteristics**

| Background Characteristics   | عدد الأطفال الذين أصيبوا بالتهابات في الجهاز التنفسي<br>No. of Children With ARI | الذين إستشاروا أي مصدر للعلاج<br>Percentage Consulting Any Source | مصدر الإستشارة<br>Source of Consultation |                  |            |                                  |                  |                  |                              |              | عدد الأطفال أقل من خمس سنوات<br>Number of Children Under 5 | لديهم التهابات في الجهاز التنفسي<br>Had Acute Respiratory Infection | الخصائص الخلفية            |
|------------------------------|--|---|--|------------------|------------|----------------------------------|------------------|------------------|------------------------------|--------------|--|---|----------------------------|
|                              |  |   | أخرى                                     | عيادة طبيب       | صيدلية     | مركز صحي تابع لمنظمات غير حكومية | مستشفى خاص       | مركز وكالة الغوث | مركز صحي/ أمومة وطفولة حكومي | مستشفى حكومي |  |   |                            |
|                              |  |   | Other                                    | Physician Clinic | Pharmacy   | NGOs Center                      | Private Hospital | UNRWA Center     | Gov.Health MCH\Center        | Gov.Hospital |  |   |                            |
| <b>Sex</b>                   |  |   |  |                  |            |                                  |                  |                  |                              |              |  |   | <b>الجنس</b>               |
| Male                         | 56,874   | 99.6  | 15.4                                     | 26.6             | 6.3        | 5.4                              | 7.7              | 14.3             | 22.9                         | 7.9          | 291,968  | 19.5  | ذكور                       |
| Female                       | 40,860   | 99.8  | 20.1                                     | 28.1             | 4.9        | 5.5                              | 8.2              | 8.4              | 20.4                         | 7.3          | 282,237  | 14.5  | إناث                       |
| <b>Age of Child (Months)</b> |  |   |  |                  |            |                                  |                  |                  |                              |              |  |   | <b>عمر الطفل (بالأشهر)</b> |
| Less than 6                  | 10,834   | 99.0  | 14.8                                     | 28.0             | 1.7        | 4.0                              | 5.0              | 12.8             | 26.4                         | 10.3         | 65,293   | 16.6  | أقل من 6                   |
| 6-11                         | 13,684   | 100.0   | 5.9                                      | 36.6             | 2.6        | 6.9                              | 11.2             | 13.7             | 19.5                         | 14.1         | 57,724   | 23.7  | 6-11                       |
| 12-23                        | 25,621   | 100.0   | 15.7                                     | 31.1             | 5.6        | 3.9                              | 7.7              | 12.7             | 23.6                         | 4.9          | 118,159  | 21.7  | 12-23                      |
| 24-35                        | 17,756   | 99.3  | 21.4                                     | 19.2             | 3.7        | 6.1                              | 9.1              | 11.6             | 24.5                         | 9.0          | 115,743  | 15.3  | 24-35                      |
| 36-47                        | 16,363   | 100.0   | 21.7                                     | 23.6             | 10.4       | 6.6                              | 4.7              | 9.9              | 19.6                         | 5.4          | 109,018  | 15.0  | 36-47                      |
| 48+                          | 13,476   | 99.3  | 23.4                                     | 24.7             | 9.1        | 5.8                              | 9.6              | 9.9              | 16.6                         | 5.1          | 108,268  | 12.4  | +48                        |
| <b>Mother's Education</b>    |  |   |  |                  |            |                                  |                  |                  |                              |              |  |   | <b>تعليم الأم</b>          |
| Non                          | 8,660  | 100.0   | 29.9                                     | 13.1             | 0.9        | 1.8                              | 8.6              | 20.3             | 25.7                         | 2.8          | 72,718   | 11.9  | لاشيء                      |
| Elementary                   | 23,945   | 99.7  | 18.8                                     | 23.0             | 6.3        | 6.5                              | 6.9              | 12.4             | 26.1                         | 2.9          | 147,095  | 16.3  | ابتدائي                    |
| Preparatory                  | 37,212   | 99.3  | 14.7                                     | 27.9             | 7.0        | 5.5                              | 8.5              | 10.4             | 21.9                         | 9.3          | 197,039  | 18.9  | إعدادي                     |
| Secondary+                   | 26,599   | 100.0   | 15.2                                     | 34.6             | 5.3        | 5.9                              | 7.9              | 11.0             | 16.5                         | 10.6         | 149,835  | 17.8  | ثانوي +                    |
| <b>Type of Locality</b>      |  |   |  |                  |            |                                  |                  |                  |                              |              |  |   | <b>نوع التجمع</b>          |
| Urban                        | 55,710   | 100.0   | 16.6                                     | 27.7             | 6.6        | 6.9                              | 8.0              | 4.8              | 24.2                         | 8.7          | 317,009  | 17.6  | حضر                        |
| Rural                        | 22,908   | 99.5  | 20.7                                     | 35.8             | 5.8        | 3.7                              | 9.2              | 5.5              | 17.8                         | 3.5          | 165,288  | 13.9  | ريف                        |
| Camp                         | 19,116   | 99.0  | 15.6                                     | 15.7             | 3.0        | 3.4                              | 6.0              | 39.9             | 19.9                         | 9.4          | 91,908   | 20.8  | مخيم                       |
| <b>Region</b>                |  |   |  |                  |            |                                  |                  |                  |                              |              |  |   | <b>المنطقة</b>             |
| West Bank                    | 53,639   | 99.8  | 16.9                                     | 38.4             | 4.6        | 6.2                              | 11.5             | 6.0              | 13.4                         | 4.2          | 352,262  | 15.2  | الضفة الغربية              |
| Gaza Strip                   | 44,095   | 99.6  | 17.9                                     | 13.6             | 7.1        | 4.5                              | 3.6              | 18.9             | 32.2                         | 11.9         | 221,943  | 19.9  | قطاع غزة                   |
| <b>Palestinian Territory</b> | <b>97,734</b>  | <b>99.7</b>   | <b>17.3</b>                              | <b>27.2</b>      | <b>5.7</b> | <b>5.5</b>                       | <b>7.9</b>       | <b>11.8</b>      | <b>21.9</b>                  | <b>7.6</b>   | <b>574,205</b>   | <b>17.0</b>   | <b>الأراضي الفلسطينية</b>  |



جدول 130: التوزيع النسبي للأطفال دون سن الخامسة الذين راجعوا طبيب عيون حسب السبب وبعض الخصائص الخلفية

**Table 130 : Percentage Distribution of Children Under Five Years of Age Who Visited Ophthalmologist by Reason and Selected Background Characteristics**

| Background Characteristics   | Reason<br>السبب                |  |                            | الخصائص الخلفية           |
|------------------------------|--------------------------------|--|----------------------------|---------------------------|
|                              | عدد الأطفال<br>No. of Children | مشكلة/مرض في العين<br>Problem in the Eye | فحص روتيني<br>Routine Test |                           |
| <b>Sex</b>                   |                                |  |                            | <b>الجنس</b>              |
| Male                         | 54,481                         | 76.0                                     | 24.0                       | ذكور                      |
| Female                       | 44,684                         | 71.6                                     | 28.4                       | إناث                      |
| <b>Age</b>                   |                                |  |                            | <b>العمر</b>              |
| Less than 1                  | 18,080                         | 77.3                                     | 22.7                       | أقل من 1                  |
| 1                            | 20,685                         | 72.9                                     | 27.1                       | 1                         |
| 2                            | 21,273                         | 75.7                                     | 24.3                       | 2                         |
| 3                            | 21,100                         | 73.3                                     | 26.7                       | 3                         |
| 4                            | 18,027                         | 70.7                                     | 29.3                       | 4                         |
| <b>Type of Locality</b>      |                                |  |                            | <b>نوع التجمع</b>         |
| Urban                        | 54,954                         | 75.9                                     | 24.1                       | حضر                       |
| Rural                        | 28,637                         | 66.8                                     | 33.2                       | ريف                       |
| Camp                         | 15,574                         | 80.7                                     | 19.3                       | مخيم                      |
| <b>Region</b>                |                                |  |                            | <b>المنطقة</b>            |
| West Bank                    | 12,073                         | 59.6                                     | 37.0                       | الضفة الغربية             |
| Gaza Strip                   | 35,061                         | 93.3                                     | 6.7                        | قطاع غزة                  |
| <b>Palestinian Territory</b> | <b>99,165</b>                  | <b>74.0</b>                              | <b>26.0</b>                | <b>الأراضي الفلسطينية</b> |

جدول 131: التوزيع النسبي للأطفال دون سن الخامسة حسب حالة بطاقة التطعيم وبعض الخصائص الخلفية والمنطقة

**Table 131: Percentage Distribution of Children Under Five Years of Age by Immunization Card Status, Selected Background Characteristics and Region**

| Background Characteristics | Palestinian الأراضي الفلسطينية Territory |               |                |             | Gaza Strip قطاع غزة |               |                |             | West Bank الضفة الغربية |               |                |             | الخصائص الخلفية     |
|----------------------------|--|---------------|----------------|-------------|---------------------|---------------|----------------|-------------|-------------------------|---------------|----------------|-------------|---------------------|
|                            | عدد الأطفال                              | لا يوجد بطاقة | لم يتم الإطلاع | تم الإطلاع  | عدد الأطفال         | لا يوجد بطاقة | لم يتم الإطلاع | تم الإطلاع  | عدد الأطفال             | لا يوجد بطاقة | لم يتم الإطلاع | تم الإطلاع  |                     |
|                            | No. of Children                          | No Card       | Not Seen       | Seen        | No. of Children     | No Card       | Not Seen       | Seen        | No. of Children         | No Card       | Not Seen       | Seen        |                     |
| Sex                        |  |               |                |             |                     |               |                |             |                         |               |                |             | الجنس               |
| Male                       | 292,298                                  | 7.9           | 22.0           | 70.1        | 112,520             | 11.3          | 23.2           | 65.5        | 179,778                 | 5.8           | 21.2           | 73.0        | ذكور                |
| Female                     | 282,879                                  | 6.7           | 20.5           | 72.8        | 109,496             | 9.0           | 23.3           | 67.7        | 173,383                 | 5.3           | 18.8           | 75.9        | إناث                |
| Child's Age (Months)       |  |               |                |             |                     |               |                |             |                         |               |                |             | عمر الطفل (بالأشهر) |
| Less than 6                | 65,324                                   | 2.9           | 3.4            | 93.7        | 25,514              | 4.7           | 3.7            | 91.6        | 39,810                  | 1.8           | 3.2            | 95.0        | أقل من 6            |
| 6-11                       | 57,724                                   | 0.6           | 4.1            | 95.3        | 22,095              | 0.6           | 2.2            | 97.2        | 35,629                  | 0.6           | 5.2            | 94.2        | 6-11                |
| 12-23                      | 118,423                                  | 2.5           | 11.6           | 85.9        | 46,341              | 2.7           | 10.6           | 86.7        | 72,082                  | 2.5           | 12.1           | 85.4        | 12-23               |
| 24-35                      | 116,001                                  | 7.4           | 22.6           | 70.0        | 43,912              | 10.2          | 21.0           | 68.8        | 72,089                  | 5.7           | 23.5           | 70.8        | 24-35               |
| 36+                        | 217,705                                  | 13.0          | 35.8           | 51.2        | 84,154              | 18.4          | 42.7           | 38.9        | 133,551                 | 9.6           | 31.4           | 59.0        | 36+                 |
| <b>Total</b>               | <b>575,177</b>                           | <b>7.3</b>    | <b>21.3</b>    | <b>71.4</b> | <b>222,016</b>      | <b>10.1</b>   | <b>23.2</b>    | <b>66.7</b> | <b>353,161</b>          | <b>5.6</b>    | <b>20.0</b>    | <b>74.4</b> | <b>المجموع</b>      |

جدول 132: نسبة الأطفال دون الخامسة وتم الإطلاع على بطاقتهم وتلقوا مطاعيم محددة حسب بعض الخصائص الخلفية

**Table 132: Percentage of Children Under Five Years of Age for Whom Immunization Card Was Seen and Received Specific Immunization by Selected Background Characteristics**

| Background Characteristics   | عدد الأطفال<br>No. of Children | الأطفال الذين تلقوا مطاعيم محددة<br>Children Received Specific Immunization |                                 |             |             |                |             |             |   |                   |                |             |             | الخصائص الخلفية |                     |
|------------------------------|--------------------------------|---|---------------------------------|-------------|-------------|----------------|-------------|-------------|---|-------------------|----------------|-------------|-------------|-----------------|---------------------|
|                              |                                | نسبة الذين تم الإطلاع على بطاقتهم<br>Percent With a Card Seen               | التهاب الكبد الفيروسي "ب"<br>HB |             |             | الثلاثي<br>DPT |             |             | النكاف، الحصبة والحصبة الألمانية<br>MMR | الحصبة<br>Measles | الشلل<br>Polio |             |             |                 | السل<br>BCG         |
|                              |                                |   | 3                               | 2           | 1           | 3              | 2           | 1           |   |                   | 3              | 2           | 1           |                 |                     |
|                              |                                |   |                                 |             |             |                |             |             |   |                   |                |             |             |                 |                     |
| <b>Sex</b>                   |                                |   |                                 |             |             |                |             |             |   |                   |                |             |             |                 |                     |
| Male                         | 292,298                        | 70.1  | 76.6                            | 93.6        | 97.7        | 83.9           | 89.7        | 93.2        | 64.0                                    | 70.6              | 84.2           | 90.6        | 94.9        | 69.4            | الجنس<br>ذكور       |
| Female                       | 282,879                        | 72.7  | 76.8                            | 94.0        | 97.9        | 83.9           | 89.1        | 93.8        | 64.1                                    | 69.3              | 84.2           | 89.4        | 94.3        | 70.1            | إناث                |
| <b>Age of Child (Months)</b> |                                |   |                                 |             |             |                |             |             |   |                   |                |             |             |                 | عمر الطفل (بالأشهر) |
| Less than 6                  | 65,324                         | 93.7  | 2.2                             | 74.5        | 96.3        | 13.1           | 37.6        | 64.4        | 1.1                                     | 0.8               | 16.6           | 39.8        | 68.1        | 85.7            | أقل من 6            |
| 6-11                         | 57,724                         | 95.3  | 70.8                            | 95.6        | 97.4        | 86.7           | 97.0        | 98.2        | 4.5                                     | 37.9              | 84.8           | 97.6        | 98.9        | 91.6            | 11-6                |
| 12-23                        | 118,423                        | 85.9  | 94.1                            | 97.9        | 99.2        | 98.7           | 99.0        | 98.9        | 74.7                                    | 92.7              | 98.3           | 99.5        | 99.6        | 73.0            | 23-12               |
| 24-35                        | 116,001                        | 70.0  | 93.7                            | 98.0        | 98.2        | 98.8           | 99.5        | 99.5        | 95.3                                    | 89.1              | 98.3           | 98.9        | 99.7        | 59.6            | 35-24               |
| 36+                          | 217,705                        | 51.3  | 92.2                            | 96.9        | 97.4        | 97.0           | 98.0        | 97.8        | 95.6                                    | 89.0              | 97.9           | 98.8        | 98.8        | 54.7            | 36+                 |
| <b>Type of Locality</b>      |                                |   |                                 |             |             |                |             |             |   |                   |                |             |             |                 | نوع التجمع          |
| Urban                        | 317,465                        | 71.5  | 76.8                            | 94.3        | 98.2        | 83.9           | 89.7        | 93.7        | 64.1                                    | 68.7              | 84.3           | 90.2        | 95.0        | 74.0            | حضر                 |
| Rural                        | 165,696                        | 74.6  | 78.2                            | 95.3        | 98.1        | 82.6           | 88.4        | 92.9        | 65.2                                    | 70.5              | 82.3           | 88.7        | 93.8        | 49.0            | ريف                 |
| Camp                         | 92,016                         | 65.3  | 73.3                            | 89.0        | 96.0        | 86.6           | 90.6        | 93.9        | 61.3                                    | 73.6              | 87.9           | 92.0        | 95.1        | 96.4            | مخيم                |
| <b>Total</b>                 | <b>575,177</b>                 | <b>71.4</b>   | <b>76.7</b>                     | <b>93.8</b> | <b>97.8</b> | <b>83.9</b>    | <b>89.4</b> | <b>93.5</b> | <b>64.1</b>                             | <b>69.9</b>       | <b>84.2</b>    | <b>90.0</b> | <b>94.6</b> | <b>69.8</b>     | المجموع             |

جدول 133: نسبة الأطفال دون الخامسة في الضفة الغربية وتم الإطلاع على بطاقتهم وتلقوا مطاعيم محددة حسب بعض الخصائص الخلفية

**Table 133: Percentage of Children Under Five Years of Age in the West Bank for Whom Immunization Card Was Seen and Received Specific Immunization by Selected Background Characteristics**

| Background Characteristics   | عدد الأطفال<br>No. of Children | الأطفال الذين تلقوا مطاعيم محددة<br>Children Received Specific Immunization |                                 |             |             |                |             |             |   |                   |                |             |             | الخصائص الخلفية |                     |
|------------------------------|--------------------------------|---|---------------------------------|-------------|-------------|----------------|-------------|-------------|---|-------------------|----------------|-------------|-------------|-----------------|---------------------|
|                              |                                | نسبة الذين تم الإطلاع على بطاقتهم<br>Percent With a Card Seen               | التهاب الكبد الفيروسي "ب"<br>HB |             |             | الثلاثي<br>DPT |             |             | النكاف، الحصبة والحصبة الألمانية<br>MMR | الحصبة<br>Measles | الشلل<br>Polio |             |             |                 | السل<br>BCG         |
|                              |                                |   | 3                               | 2           | 1           | 3              | 2           | 1           |   |                   | 3              | 2           | 1           |                 |                     |
|                              |                                |   |                                 |             |             |                |             |             |   |                   |                |             |             |                 |                     |
| <b>Sex</b>                   |                                |   |                                 |             |             |                |             |             |   |                   |                |             |             |                 |                     |
| Male                         | 179,778                        | 73.0  | 77.0                            | 94.8        | 97.3        | 81.7           | 88.5        | 92.6        | 63.7                                    | 68.0              | 80.9           | 89.0        | 93.9        | 52.5            | ذكور                |
| Female                       | 173,383                        | 75.9  | 78.0                            | 94.3        | 97.4        | 81.6           | 87.8        | 93.3        | 64.7                                    | 66.3              | 81.2           | 87.7        | 93.3        | 53.5            | إناث                |
| <b>Age of Child (Months)</b> |                                |   |                                 |             |             |                |             |             |   |                   |                |             |             |                 | عمر الطفل (بالأشهر) |
| Less than 6                  | 39,810                         | 95.0  | 2.7                             | 80.9        | 96.4        | 1.9            | 29.9        | 62.5        | 1.4                                     | 0.9               | 2.5            | 28.6        | 62.1        | 77.4            | أقل من 6            |
| 6-11                         | 35,629                         | 94.2  | 79.1                            | 95.9        | 96.3        | 81.0           | 95.6        | 97.6        | 3.5                                     | 35.3              | 76.2           | 96.4        | 98.5        | 86.7            | 11-6                |
| 12-23                        | 72,082                         | 85.4  | 94.5                            | 97.9        | 99.0        | 98.2           | 98.6        | 98.2        | 72.8                                    | 89.1              | 97.5           | 99.4        | 99.4        | 55.4            | 23-12               |
| 24-35                        | 72,089                         | 70.8  | 92.5                            | 97.5        | 97.7        | 98.4           | 99.3        | 99.3        | 93.6                                    | 83.1              | 97.6           | 98.2        | 99.5        | 36.1            | 35-24               |
| 36+                          | 133,551                        | 59.0  | 89.7                            | 96.0        | 96.7        | 96.4           | 97.6        | 97.3        | 94.4                                    | 84.9              | 97.1           | 98.6        | 98.4        | 36.1            | 36+                 |
| <b>Total</b>                 | <b>353,161</b>                 | <b>74.4</b>   | <b>77.5</b>                     | <b>94.5</b> | <b>97.4</b> | <b>81.6</b>    | <b>88.2</b> | <b>92.9</b> | <b>64.2</b>                             | <b>67.1</b>       | <b>81.0</b>    | <b>88.3</b> | <b>93.6</b> | <b>53.0</b>     | المجموع             |

جدول 134: نسبة الأطفال دون الخامسة في قطاع غزة وتم الإطلاع على بطاقتهم وتلقوا مطاعيم محددة حسب بعض الخصائص الخلفية

**Table 134: Percentage of Children Under Five Years of Age in Gaza Strip for Whom Immunization Card Was Seen and Received Specific Immunization by Selected Background Characteristics**

| Background Characteristics   | عدد الأطفال<br>No. of Children | الأطفال الذين تلقوا مطاعيم محددة<br>Children Received Specific Immunization |                                 |             |             |                |             |             |   |                   |                |             |             | الخصائص الخلفية |             |                            |
|------------------------------|--------------------------------|---|---------------------------------|-------------|-------------|----------------|-------------|-------------|---|-------------------|----------------|-------------|-------------|-----------------|-------------|----------------------------|
|                              |                                | نسبة الذين تم الإطلاع على بطاقتهم<br>Percent With a Card Seen               | التهاب الكبد الفيروسي "ب"<br>HB |             |             | الثلاثي<br>DPT |             |             | النكاف، الحصبة والحصبة الألمانية<br>MMR | الحصبة<br>Measles | الشلل<br>Polio |             |             |                 | السل<br>BCG |                            |
|                              |                                |   | 3                               | 2           | 1           | 3              | 2           | 1           |   |                   | 3              | 2           | 1           |                 |             |                            |
|                              |                                |   |                                 |             |             |                |             |             |   |                   |                |             |             |                 |             |                            |
| <b>Sex</b>                   |                                |   |                                 |             |             |                |             |             |   |                   |                |             |             |                 |             | <b>الجنس</b>               |
| Male                         | 112,520                        | 65.6  | 75.8                            | 91.5        | 98.4        | 87.9           | 91.8        | 94.4        | 64.7                                    | 75.3              | 90.2           | 93.5        | 96.6        | 99.5            |             | ذكور                       |
| Female                       | 109,496                        | 67.8  | 74.7                            | 93.7        | 98.9        | 88.0           | 91.4        | 94.7        | 62.9                                    | 74.6              | 89.7           | 92.5        | 96.1        | 99.5            |             | إناث                       |
| <b>Age of Child (Months)</b> |                                |   |                                 |             |             |                |             |             |   |                   |                |             |             |                 |             | <b>عمر الطفل (بالأشهر)</b> |
| Less than 6                  | 25,514                         | 91.6  | 1.3                             | 64.1        | 96.0        | 31.3           | 50.1        | 67.5        | 0.6                                     | 0.6               | 39.5           | 57.8        | 77.9        | 99.1            |             | أقل من 6                   |
| 6-11                         | 22,095                         | 97.2  | 57.8                            | 95.1        | 99.0        | 95.8           | 99.2        | 99.2        | 6.0                                     | 42.0              | 98.3           | 99.3        | 99.7        | 99.2            |             | 11-6                       |
| 12-23                        | 46,341                         | 86.7  | 93.4                            | 97.8        | 99.5        | 99.4           | 99.7        | 100.0       | 77.5                                    | 98.2              | 99.7           | 99.7        | 100.0       | 100.0           |             | 23-12                      |
| 24-35                        | 43,912                         | 68.7  | 95.8                            | 98.8        | 99.1        | 99.5           | 100.0       | 100.0       | 98.1                                    | 99.1              | 99.5           | 100.0       | 100.0       | 99.4            |             | 35-24                      |
| 36+                          | 84,154                         | 38.9  | 98.2                            | 99.2        | 98.9        | 98.4           | 98.7        | 99.2        | 98.3                                    | 98.8              | 99.8           | 99.5        | 99.7        | 99.4            |             | 36+                        |
| <b>Total</b>                 | <b>222,016</b>                 | <b>66.7</b>   | <b>75.3</b>                     | <b>92.6</b> | <b>98.7</b> | <b>87.9</b>    | <b>91.6</b> | <b>94.6</b> | <b>63.8</b>                             | <b>74.9</b>       | <b>90.0</b>    | <b>93.0</b> | <b>96.4</b> | <b>99.5</b>     |             | <b>المجموع</b>             |

جدول 135: نسبة الأطفال الذين أعمارهم 12-23 شهراً وتلقوا مطاعيم محددة حسب بعض الخصائص الخلفية

**Table 135: Percentage of Children Aged 12-23 Months Whom Received Specific Immunization by Selected Background Characteristics**

| Background Characteristics   | عدد الأطفال<br>No. of Children | لديهم بطاقات صحية<br>With Health Card | لا شيء<br>None | الأطفال الذين تلقوا مطاعيم محددة<br>Children Who Received Specific Immunization |                   |                |             |             |                |             |             |             | الخصائص الخلفية    |
|------------------------------|--------------------------------|---------------------------------------|----------------|---|-------------------|----------------|-------------|-------------|----------------|-------------|-------------|-------------|--------------------|
|                              |                                |                                       |                | جميع المطاعيم*<br>All Vaccines*   | الحصبة<br>Measles | الشلل<br>Polio |             |             | الثلاثي<br>DPT |             |             | السل<br>BCG |                    |
|                              |                                |                                       |                |   |                   | 3              | 2           | 1           | 3              | 2           | 1           |             |                    |
|                              |                                |                                       |                |   |                   |                |             |             |                |             |             |             |                    |
| <b>Sex</b>                   |                                |                                       |                |   |                   |                |             |             |                |             |             |             |                    |
| Male                         | 59,734                         | 84.2                                  | 0.0            | 60.8  | 93.5              | 96.5           | 99.2        | 99.6        | 86.6           | 97.7        | 98.1        | 73.6        | الجنس ذكور         |
| Female                       | 57,759                         | 89.1                                  | 0.5            | 64.3  | 92.3              | 97.1           | 99.5        | 99.7        | 90.4           | 98.0        | 98.3        | 75.8        | إناث               |
| <b>Mother's Education</b>    |                                |                                       |                |   |                   |                |             |             |                |             |             |             | تعليم الأم         |
| None                         | 12,849                         | 81.1                                  | 0.0            | 53.4  | 93.9              | 95.0           | 98.5        | 98.5        | 84.9           | 96.7        | 96.7        | 68.4        | لا شيء             |
| Elementary                   | 29,809                         | 86.2                                  | 0.0            | 63.6  | 93.6              | 96.5           | 99.4        | 100.0       | 89.7           | 98.3        | 98.3        | 74.5        | إبتدائي            |
| Primary                      | 40,499                         | 87.4                                  | 0.3            | 65.0  | 93.2              | 97.3           | 99.2        | 99.5        | 89.9           | 97.8        | 99.1        | 75.5        | إعدادي             |
| Secondary +                  | 33,161                         | 88.2                                  | 0.4            | 63.3  | 92.5              | 97.3           | 99.8        | 100.0       | 87.7           | 98.2        | 98.0        | 76.6        | ثانوي +            |
| <b>Type of Locality</b>      |                                |                                       |                |   |                   |                |             |             |                |             |             |             | نوع التجمع         |
| Urban                        | 66,470                         | 84.9                                  | 0.4            | 65.2  | 93.4              | 96.7           | 99.5        | 99.8        | 86.9           | 97.7        | 97.9        | 77.2        | حضر                |
| Rural                        | 32,848                         | 89.0                                  | 0.0            | 46.4  | 91.8              | 95.6           | 98.9        | 99.2        | 91.1           | 97.5        | 98.2        | 56.9        | ريف                |
| Camp                         | 18,175                         | 88.7                                  | 0.0            | 81.8  | 93.2              | 99.1           | 99.7        | 100.0       | 89.7           | 99.2        | 99.5        | 97.6        | مخيم               |
| <b>Region</b>                |                                |                                       |                |   |                   |                |             |             |                |             |             |             | المنطقة            |
| West Bank                    | 71,455                         | 86.2                                  | 0.4            | 46.2  | 89.4              | 95.5           | 99.1        | 99.5        | 87.8           | 97.0        | 97.5        | 58.4        | الضفة الغربية      |
| Gaza Strip                   | 46,038                         | 87.3                                  | 0.0            | 87.9  | 98.4              | 98.7           | 99.7        | 100.0       | 89.5           | 99.1        | 99.4        | 100.0       | قطاع غزة           |
| <b>Palestinian Territory</b> | <b>117,493</b>                 | <b>86.6</b>                           | <b>0.2</b>     | <b>62.5</b>   | <b>92.9</b>       | <b>96.8</b>    | <b>99.4</b> | <b>99.7</b> | <b>88.5</b>    | <b>97.9</b> | <b>98.2</b> | <b>74.7</b> | الأراضي الفلسطينية |

\* الأطفال الذين أكملوا التطعيم: هم الذين تلقوا جرعة مطعوم الحصبة والسل وثلاث جرعات من مطعوم الثلاثي وثلاث جرعات من مطعوم الشلل.

\*Children Who Are Fully Vaccinated: Those Who Have Received Measles, BCG, Three Doses of DPT and Polio.

جدول 136: نسبة الأطفال الذين أعمارهم 12-23 شهراً وتم الإطلاع على بطاقتهم وتلقوا مطاعيم محددة حسب الجنس والمنطقة

Table 136: Percentage of Children Aged 12-23 Months Whom Immunization Card was Seen and Received Specific Immunization by Sex and Region

| Background Characteristics   | عدد الأطفال<br>No. of Children | الأطفال الذين تلقوا مطاعيم محددة<br>Children Who Received Specific Immunization |                |             |              |   |                   |                |             |              |              | الجنس              |
|------------------------------|--------------------------------|---|----------------|-------------|--------------|---|-------------------|----------------|-------------|--------------|--------------|--------------------|
|                              |                                | جميع المطاعيم*<br>All Vaccines*   | الثلاثي<br>DPT |             |              | النكاف، الحصبة،<br>والحصبة الألمانية<br>MMR | الحصبة<br>Measles | الشلل<br>Polio |             |              | السل<br>BCG  |                    |
|                              |                                |   | 3              | 2           | 1            |   |                   | 3              | 2           | 1            |              |                    |
|                              |                                |   |                |             |              |   |                   |                |             |              |              |                    |
| <b>West Bank</b>             |                                |   |                |             |              |   |                   |                |             |              |              | الضفة الغربية      |
| Male                         | 30,469                         | 49.5  | 98.7           | 98.7        | 98.2         | 75.3  | 89.2              | 97.4           | 99.2        | 99.2         | 53.6         | ذكور               |
| Female                       | 31,108                         | 51.9  | 97.7           | 98.5        | 98.3         | 70.4  | 89.0              | 97.5           | 99.5        | 99.5         | 57.2         | إناث               |
| <b>Total</b>                 | <b>61,577</b>                  | <b>50.7</b>   | <b>98.2</b>    | <b>98.6</b> | <b>98.2</b>  | <b>72.8</b>                                 | <b>89.1</b>       | <b>97.5</b>    | <b>99.4</b> | <b>99.4</b>  | <b>55.4</b>  | المجموع            |
| <b>Gaza Strip</b>            |                                |   |                |             |              |   |                   |                |             |              |              | قطاع غزة           |
| Male                         | 19,840                         | 98.6  | 99.3           | 99.3        | 100.0        | 81.2  | 99.0              | 99.3           | 99.3        | 100.0        | 100.0        | ذكور               |
| Female                       | 20,335                         | 96.9  | 99.6           | 100.0       | 100.0        | 73.9  | 97.4              | 100.0          | 100.0       | 100.0        | 100.0        | إناث               |
| <b>Total</b>                 | <b>40,175</b>                  | <b>97.7</b>   | <b>99.4</b>    | <b>99.7</b> | <b>100.0</b> | <b>77.5</b>                                 | <b>98.2</b>       | <b>99.7</b>    | <b>99.7</b> | <b>100.0</b> | <b>100.0</b> | المجموع            |
| <b>Palestinian Territory</b> |                                |   |                |             |              |   |                   |                |             |              |              | الأراضي الفلسطينية |
| Male                         | 50,309                         | 68.8  | 98.9           | 98.9        | 98.9         | 77.6  | 93.0              | 98.2           | 99.3        | 99.5         | 71.9         | ذكور               |
| Female                       | 51,443                         | 69.7  | 98.5           | 99.1        | 98.9         | 71.8  | 92.3              | 98.5           | 99.7        | 99.7         | 74.1         | إناث               |
| <b>Total</b>                 | <b>101,752</b>                 | <b>69.3</b>   | <b>98.7</b>    | <b>99.0</b> | <b>98.9</b>  | <b>74.7</b>                                 | <b>92.7</b>       | <b>98.3</b>    | <b>99.5</b> | <b>99.6</b>  | <b>73.0</b>  | المجموع            |

\*Children Who Are Fully Vaccinated: Those Who Have Received Measles, BCG, Three Doses of DPT and Polio.

\* الأطفال الذين أكملوا التطعيم: هم الذين تلقوا جرعة مطعوم الحصبة والسل وثلاث جرعات من مطعوم الثلاثي وثلاث جرعات من مطعوم الشلل.

جدول 137: نسبة الأطفال دون الخامسة الذين تم قياس أطوالهم وأوزانهم حسب بعض الخصائص الخلفية والمنطقة

**Table 137: Percentage of Children Under Five Years of Age Who were Measured and Weighed by Selected Background Characteristics and Region**

| Background Characteristics      | الأراضي الفلسطينية<br>Palestinian Territory |  | قطاع غزة<br>Gaza Strip         |  | الضفة الغربية<br>West Bank     |  | الخصائص الخلفية            |
|---------------------------------|---|--|--------------------------------|--|--------------------------------|--|----------------------------|
|                                 | عدد الأطفال<br>No. Of Children              | الأطفال الذين تم قياس أطوالهم وأوزانهم<br>Children Who Were Measured and Weighed | عدد الأطفال<br>No. Of Children | الأطفال الذين تم قياس أطوالهم وأوزانهم<br>Children Who Were Measured and Weighed | عدد الأطفال<br>No. Of Children | الأطفال الذين تم قياس أطوالهم وأوزانهم<br>Children Who Were Measured and Weighed |                            |
| <b>Sex</b>                      |   |  |                                |  |                                |  | <b>الجنس</b>               |
| Male                            | 293,413                                     | 96.4   | 113,317                        | 99.1   | 180,096                        | 94.7   | ذكور                       |
| Female                          | 283,185                                     | 97.3   | 109,803                        | 99.0   | 173,382                        | 96.2   | إناث                       |
| <b>Age of Children (Months)</b> |   |  |                                |  |                                |  | <b>عمر الطفل (بالأشهر)</b> |
| Less than 6                     | 65,324                                      | 97.2   | 25,514                         | 99.5   | 39,810                         | 95.7   | أقل من 6                   |
| 6 - 11                          | 57,811                                      | 98.3   | 22,095                         | 100.0  | 35,716                         | 97.3   | 6 - 11                     |
| 12 - 23                         | 118,550                                     | 97.7   | 46,341                         | 99.4   | 72,209                         | 96.6   | 12 - 23                    |
| 24 - 35                         | 116,240                                     | 96.3   | 44,151                         | 99.0   | 72,089                         | 94.7   | 24 - 35                    |
| +36                             | 218,673                                     | 96.1   | 85,019                         | 98.5   | 133,654                        | 94.6   | 36+                        |
| <b>Total</b>                    | <b>576,598</b>                              | <b>96.8</b>  | <b>223,120</b>                 | <b>99.0</b>  | <b>353,478</b>                 | <b>95.5</b>  | <b>المجموع</b>             |



جدول 138: نسبة الأطفال دون سن الخامسة والذين يعانون بصورة متوسطة أو حادة من سوء التغذية حسب بعض الخصائص الخلفية

**Table 138: Percentage of Children Under Five Years of Age Who Are Severely or Moderately Undernourished by Selected Background Characteristics**

| Background Characteristics      | عدد الأطفال<br>No. of Children | الوزن مقابل الطول<br>Weight for Height             |   | الطول مقابل العمر<br>Height for Age                |  | الوزن مقابل العمر<br>Weight for Age                |  | الخصائص الخلفية            |
|---------------------------------|--------------------------------|--|---|--|--|--|--|----------------------------|
|                                 |                                | أقل من ثلاث<br>انحرافات معيارية<br>Less than - 3SD | أقل من<br>انحرافين<br>معياريين<br>Below - 2SD | أقل من ثلاث<br>انحرافات معيارية<br>Less than - 3SD | أقل من انحرافين<br>معياريين<br>Below - 2SD | أقل من ثلاث<br>انحرافات معيارية<br>Less than - 3SD | أقل من انحرافين<br>معياريين<br>Below - 2SD |                            |
|                                 |                                |  |   |  |  |  |  |                            |
| <b>Sex</b>                      |                                |  |   |  |  |  |  | <b>الجنس</b>               |
| Male                            | 276,680                        | 0.3  | 1.6   | 1.3  | 7.0  | 0.1  | 2.2  | ذكور                       |
| Female                          | 269,919                        | 0.3  | 1.3   | 1.9  | 8.1  | 0.3  | 2.8  | إناث                       |
| <b>Age of Children (Months)</b> |                                |  |   |  |  |  |  | <b>عمر الطفل (بالأشهر)</b> |
| Less than 6                     | 58,495                         | 0.6  | 1.9   | 1.3  | 3.4  | 0.1  | 1.9  | أقل من 6                   |
| 6-11                            | 55,164                         | 0.3  | 4.1   | 0.8  | 3.5  | 0.0  | 3.0  | 6-11                       |
| 12-23                           | 113,592                        | 0.3  | 2.0   | 1.8  | 10.5                                       | 0.2  | 2.9  | 12-23                      |
| 24-35                           | 110,046                        | 0.4  | 0.7   | 1.6  | 7.4  | 0.4  | 2.6  | 24-35                      |
| 36-47                           | 105,749                        | 0.1  | 0.3   | 2.0  | 8.3  | 0.3  | 2.0  | 36-47                      |
| 48-59                           | 103,553                        | 0.2  | 1.0   | 1.5  | 8.1  | 0.2  | 2.4  | 48-59                      |
| <b>Mother's Education</b>       |                                |  |   |  |  |  |  | <b>تعليم الأم</b>          |
| None                            | 69,469                         | 0.6  | 1.5   | 3.0  | 11.5                                       | 1.0  | 4.9  | لاشيء                      |
| Elementary                      | 140,249                        | 0.4  | 1.7   | 1.7  | 8.8  | 0.2  | 2.9  | ابتدائي                    |
| Preparatory                     | 187,122                        | 0.0  | 1.2   | 1.2  | 6.3  | 0.0  | 1.7  | اعدادي                     |
| Secondary +                     | 142,130                        | 0.4  | 1.5   | 1.1  | 5.7  | 0.1  | 2.0  | ثانوي +                    |
| <b>Type of Locality</b>         |                                |  |   |  |  |  |  | <b>نوع التجمع</b>          |
| Urban                           | 302,473                        | 0.2  | 1.6   | 1.8  | 7.6  | 0.1  | 2.4  | حضر                        |
| Rural                           | 155,681                        | 0.5  | 1.4   | 1.6  | 8.1  | 0.4  | 3.3  | ريف                        |
| Camp                            | 88,445                         | 0.2  | 1.1   | 1.1  | 6.2  | 0.1  | 1.3  | مخيم                       |
| <b>Region</b>                   |                                |  |   |  |  |  |  | <b>المنطقة</b>             |
| West Bank                       | 329,702                        | 0.3  | 1.5   | 1.4  | 7.0  | 0.2  | 2.6  | الضفة الغربية              |
| Gaza Strip                      | 216,897                        | 0.2  | 1.4   | 1.9  | 8.3  | 0.2  | 2.4  | قطاع غزة                   |
| <b>Palestinian Territory</b>    | <b>546,599</b>                 | <b>0.3</b>   | <b>1.4</b>                                    | <b>1.6</b>   | <b>7.5</b>                                 | <b>0.2</b>   | <b>2.5</b>                                 | <b>الأراضي الفلسطينية</b>  |

جدول 139: فئات الإحتراف المعياري للوزن مقابل الطول حسب فئات الإحتراف المعياري للطول مقابل العمر باستخدام المرجع الدولي للسكان

(المركز القومي للإحصاءات الصحية/ مركز مراقبة الأمراض/ منظمة الصحة العالمية) والمنطقة

**Table 139: Weight-for-height Standard Deviation Categories by Height-for-age Standard Deviation Categories, Using the (NCHS/CD(WHO) International Reference Population and Region**

| Background Characteristics | الأراضي الفلسطينية<br>Palestinian Territory |  |  | قطاع غزة<br>Gaza Strip |  | الضفة الغربية<br>West Bank                         |              | الطول مقابل العمر<br>(قصر القامة) |  |  |
|----------------------------|---|--|--|------------------------|--|--|--------------|-----------------------------------|--|--|
|                            | المجموع                                     | الوزن مقابل الطول<br>(قصر القامة ونقص الوزن)<br>Weight-for-height<br>(Wasting) |  | المجموع                | الوزن مقابل الطول<br>(قصر القامة ونقص الوزن)<br>Weight-for-height<br>(Wasting) |  | المجموع      |                                   | الوزن مقابل الطول<br>(قصر القامة ونقص الوزن)<br>Weight-for-height<br>(Wasting) |  |
|                            |   | لا يوجد قصر<br>قامة ونقص في<br>الوزن<br>Wasted                                 | لا يوجد قصر<br>قامة ونقص في<br>الوزن<br>Not Wasted |                        | لا يوجد قصر<br>قامة ونقص في<br>الوزن<br>Wasted                                 | لا يوجد قصر<br>قامة ونقص في<br>الوزن<br>Not Wasted |              |                                   | لا يوجد قصر<br>قامة ونقص في<br>الوزن<br>Wasted                                 | لا يوجد قصر<br>قامة ونقص في<br>الوزن<br>Not Wasted |
| Not Stunted                | 91.8  | 2.0  | 89.9   | 91.1                   | 2.0  | 89.1   | 92.2         | 2.0                               | 90.2   | لا يوجد قصر قامة                                   |
| Stunted                    | 8.2   | 0.0  | 8.2  | 8.9                    | 0.0  | 8.9  | 7.8          | 0.1                               | 7.7  | يوجد قصر قامة                                      |
| <b>Total</b>               | <b>100.0</b>                                | <b>2.0</b>   | <b>98.0</b>  | <b>100.0</b>           | <b>2.0</b>   | <b>98.0</b>  | <b>100.0</b> | <b>2.1</b>                        | <b>97.9</b>  | <b>المجموع</b>                                     |
| <b>No. Of Children</b>     | <b>576598</b>                               |  |  | <b>223,120</b>         |  | <b>353,478</b>                                     |              | <b>عدد الأطفال</b>                |  |  |

Height-for-age, Weight-for-height and Weight-for-age Z-Scores 2SD units below the median of :\* the reference population were calculated according to the .guidelines developed by CDC and recommended by WHO

الطول مقابل العمر، والوزن مقابل الطول، والوزن مقابل العمر للمجتمع المعياري (للأطفال الذين يقعون في فئة انحرافين معياريين دون الوسيط للمجتمع المعياري) والتي تم احتسابها طبقاً للدليل الذي طوره مركز مراقبة الأمراض، وتم اعتماده من منظمة الصحة العالمية

NCHS: National Center for Health Statistics.

CDC: Center for Diseases Control.

WHO: World Health Organization.

جدول 140: التوزيع النسبي للأطفال دون الخمس سنوات حسب حالة التسجيل للطفل وأسباب عدم التسجيل وبعض الخصائص الخلفية

Table 140: Percentage Distribution of Children Under Five Years by Birth Registration Status, Reasons For Not being Registered and Selected Background Characteristics

| Background Characteristics   | عدد الأطفال<br>No. of Children | المجموع<br>Total | Reasons For not Being Registered |                            |   |  | أسباب عدم التسجيل                 |             | تم تسجيل الولادة<br>Birth was Registered | الخصائص الخلفية |
|------------------------------|--------------------------------|------------------|----------------------------------|----------------------------|---|--|-----------------------------------|-------------|--|-----------------|
|                              |                                |                  | أخرى<br>Others                   | دفع الغرامة<br>Paid a fine | عدم المعرفة<br>بوجود التسجيل<br>Didn't know it<br>Should be<br>Registered | بعد مكان التسجيل<br>Distance<br>Too Long | الرسوم مرتفعة<br>Fees Too<br>Much |             |  |                 |
| <b>Sex</b>                   |                                |                  |                                  |                            |   |  |                                   |             | <b>الجنس</b>                             |                 |
| Male                         | 293,243                        | 100.0            | 76.0                             | 6.1                        | 0.0   | 17.9                                     | 0.0                               | 99.7        | ذكور                                     |                 |
| Female                       | 282,908                        | 100.0            | 52.4                             | 41.1                       | 2.4   | 0.0                                      | 4.1                               | 99.3        | إناث                                     |                 |
| <b>Child Age (Months)</b>    |                                |                  |                                  |                            |   |  |                                   |             | <b>عمر الطفل (بالأشهر)</b>               |                 |
| Less than 6                  | 65,324                         | 100.0            | 67.5                             | 16.8                       | 0.0   | 9.9                                      | 5.8                               | 98.0        | أقل من 6                                 |                 |
| 11-6                         | 57,724                         | 100.0            | 89.8                             | 0.0                        | 10.2  | 0.0                                      | 0.0                               | 99.2        | 11-6                                     |                 |
| 12-23                        | 118,321                        | 100.0            | 80.2                             | 19.8                       | 0.0   | 0.0                                      | 0.0                               | 99.8        | 23-12                                    |                 |
| 24-35                        | 116,240                        | 100.0            | 0.0                              | 100.0                      | 0.0   | 0.0                                      | 0.0                               | 99.8        | 35-24                                    |                 |
| 36-47                        | 109,621                        | 100.0            | 37.4                             | 62.6                       | 0.0   | 0.0                                      | 0.0                               | 99.8        | 47-36                                    |                 |
| 48-59                        | 108,851                        | 100.0            | 0.0                              | 100.0                      | 0.0   | 0.0                                      | 0.0                               | 99.8        | 59-48                                    |                 |
| <b>Mother's Education</b>    |                                |                  |                                  |                            |   |  |                                   |             | <b>تعليم الأم</b>                        |                 |
| Non                          | 72,749                         | 100.0            | 0.0                              | 100.0                      | 0.0   | 0.0                                      | 0.0                               | 99.8        | لاشيء                                    |                 |
| Elementary                   | 147,095                        | 100.0            | 32.7                             | 60.6                       | 0.0   | 0.0                                      | 6.7                               | 99.2        | إبتدائي                                  |                 |
| Preparatory                  | 197,434                        | 100.0            | 87.4                             | 0.0                        | 12.6  | 0.0                                      | 0.0                               | 99.8        | إعدادي                                   |                 |
| Secondary+                   | 150,280                        | 100.0            | 85.9                             | 0.0                        | 0.0   | 14.1                                     | 0.0                               | 99.4        | ثانوي+                                   |                 |
| <b>Type of Locality</b>      |                                |                  |                                  |                            |   |  |                                   |             | <b>نوع التجمع</b>                        |                 |
| Urban                        | 318,041                        | 100.0            | 49.7                             | 40.5                       | 0.0   | 9.8                                      | 0.0                               | 99.6        | حضر                                      |                 |
| Rural                        | 165,880                        | 100.0            | 59.9                             | 28.1                       | 4.5   | 0.0                                      | 7.5                               | 99.4        | ريف                                      |                 |
| Camp                         | 92,230                         | 100.0            | 100.0                            | 0.0                        | 0.0   | 0.0                                      | 0.0                               | 99.7        | مخيم                                     |                 |
| <b>Region</b>                |                                |                  |                                  |                            |   |  |                                   |             | <b>المنطقة</b>                           |                 |
| West Bank                    | 353,031                        | 100.0            | 56.3                             | 33.5                       | 1.9   | 5.3                                      | 3.1                               | 99.3        | الضفة الغربية                            |                 |
| Gaza Strip                   | 223,120                        | 100.0            | 100.0                            | 0.0                        | 0.0   | 0.0                                      | 0.0                               | 99.9        | قطاع غزة                                 |                 |
| <b>Palestinian Territory</b> | <b>576,151</b>                 | <b>100.0</b>     | <b>59.0</b>                      | <b>31.4</b>                | <b>1.7</b>  | <b>5.0</b>                               | <b>2.9</b>                        | <b>99.5</b> | <b>الأراضي الفلسطينية</b>                |                 |

جدول 141: التوزيع النسبي للأطفال من 0-17 سنة الذين لا يعيشون مع آبائهم وأمهاتهم الحقيقيين حسب بعض الخصائص الخلفية

Table 141: Percentage Distribution of Children 0-17 Years of Age in Households Not Living With Biological Parent by Selected Background Characteristics

| Background Characteristics   | عدد الأطفال<br>No. of Children | أحد الوالدين<br>او كلاهما<br>متوفي<br>One or Both Parents Dead | لا يعيشون مع<br>الوالدين<br>الحقيقيين<br>Not Living With a biological Parent | المجموع<br>Total | من الصعب<br>التحديد<br>Impossible to Determine | يعيشون مع آبائهم فقط       |                                     | يعيشون مع أمهاتهم فقط     |   | لا يعيشون مع أحد الوالدين     |   |  |  | يعيشون مع<br>كلا الوالدين<br>Living With Both Parents | الخصائص الخلفية           |
|------------------------------|--------------------------------|--|--|------------------|--|----------------------------|-------------------------------------|---------------------------|---|-------------------------------|---|--|--|---|---------------------------|
|                              |                                |  |  |                  |  | Living With Father Only    |                                     | Living With Mother Only   |   | Living With Neither Parent    |   |  |  |   |                           |
|                              |                                |  |  |                  |  | الأم متوفاه<br>Mother Dead | الأم على قيد الحياة<br>Mother alive | الأب متوفى<br>Father Dead | الأب فقط على قيد الحياة<br>Father alive | كلاهما متوفى<br>Both Are Died | كلاهما على قيد الحياة<br>Both Are alive | الأم فقط على قيد الحياة<br>Mother Only alive | الأب فقط على قيد الحياة<br>Father Only alive |   |                           |
| <b>Sex</b>                   |                                |  |  |                  |  |                            |                                     |                           |   |                               |   |  |  |   |                           |
| Male                         | 845,722                        | 3.0  | 0.5  | 100.0            | 0.0  | 0.7                        | 0.4                                 | 2.1                       | 1.2                                     | 0.1                           | 0.3                                     | 0.0  | 0.0  | 95.2  | الجنس<br>ذكور             |
| Female                       | 814,945                        | 2.9  | 1.5  | 100.0            | 0.0  | 0.6                        | 0.3                                 | 2.0                       | 1.3                                     | 0.0                           | 1.3                                     | 0.2  | 0.0  | 94.3  | إناث                      |
| <b>Child Age</b>             |                                |  |  |                  |  |                            |                                     |                           |   |                               |   |  |  |   | <b>عمر الطفل</b>          |
| 0-4                          | 577,350                        | 0.7  | 0.2  | 100.0            | 0.0  | 0.3                        | 0.2                                 | 0.4                       | 1.1                                     | 0.0                           | 0.2                                     | 0.0  | 0.0  | 97.8  | 4-0                       |
| 5-9                          | 485,113                        | 2.2  | 0.3  | 100.0            | 0.0  | 0.6                        | 0.4                                 | 1.5                       | 0.9                                     | 0.0                           | 0.3                                     | 0.0  | 0.0  | 96.3  | 9-5                       |
| 10-14                        | 397,300                        | 4.9  | 0.5  | 100.0            | 0.0  | 0.9                        | 0.5                                 | 3.7                       | 1.5                                     | 0.1                           | 0.3                                     | 0.1  | 0.0  | 92.9  | 14-10                     |
| 15-17                        | 200,904                        | 7.4  | 5.9  | 100.0            | 0.0  | 1.3                        | 0.6                                 | 5.1                       | 1.7                                     | 0.3                           | 4.8                                     | 0.7  | 0.0  | 85.5  | 17-15                     |
| <b>Type of Locality</b>      |                                |  |  |                  |  |                            |                                     |                           |   |                               |   |  |  |   | <b>نوع التجمع</b>         |
| Urban                        | 896,169                        | 2.8  | 1.2  | 100.0            | 0.0  | 0.8                        | 0.5                                 | 1.8                       | 1.3                                     | 0.1                           | 0.9                                     | 0.2  | 0.0  | 94.4  | حضر                       |
| Rural                        | 490,911                        | 2.6  | 0.8  | 100.0            | 0.0  | 0.4                        | 0.1                                 | 2.1                       | 1.1                                     | 0.1                           | 0.6                                     | 0.1  | 0.0  | 95.5  | ريف                       |
| Camp                         | 273,587                        | 4.0  | 0.8  | 100.0            | 0.0  | 0.8                        | 0.5                                 | 3.0                       | 1.1                                     | 0.0                           | 0.7                                     | 0.0  | 0.1  | 93.8  | مخيم                      |
| <b>Region</b>                |                                |  |  |                  |  |                            |                                     |                           |   |                               |   |  |  |   | <b>المنطقة</b>            |
| West Bank                    | 1,021,626                      | 2.7  | 1.0  | 100.0            | 0.0  | 0.5                        | 0.3                                 | 2.0                       | 1.3                                     | 0.1                           | 0.8                                     | 0.1  | 0.0  | 94.9  | الضفة الغربية             |
| Gaza Strip                   | 639,041                        | 3.3  | 1.0  | 100.0            | 0.0  | 0.9                        | 0.5                                 | 2.2                       | 1.1                                     | 0.1                           | 0.8                                     | 0.1  | 0.0  | 94.3  | قطاع غزة                  |
| <b>Palestinian Territory</b> | <b>1,660,667</b>               | <b>2.9</b>   | <b>1.0</b>   | <b>100.0</b>     | <b>0.0</b>                                     | <b>0.7</b>                 | <b>0.4</b>                          | <b>2.1</b>                | <b>1.2</b>                              | <b>0.1</b>                    | <b>0.8</b>                              | <b>0.1</b>                                   | <b>0.0</b>                                   | <b>94.6</b>   | <b>الأراضي الفلسطينية</b> |

جدول 142: نسبة الأطفال الذين تتراوح أعمارهم 36-59 شهراً والملتحقين بأحد أشكال برامج التعليم المنتظم المبكر حسب بعض الخصائص الخلفية

**Table 142: Percentage of Children Aged 36-59 Months Who Are Attending Some Forms of Organized Early Childhood Education Program by Selected Background Characteristics**

| Background Characteristics   | عدد الأطفال<br>Number of Children | نسبة الملتحقين<br>Percentage of Attending Program | الخصائص الخلفية           |
|------------------------------|-----------------------------------|---|---------------------------|
| <b>Sex</b>                   |                                   |   | <b>الجنس</b>              |
| Male                         | 110,868                           | 19.2  | ذكور                      |
| Female                       | 106,561                           | 18.9  | إناث                      |
| <b>Age (Months)</b>          |                                   |   | <b>العمر (بالأشهر)</b>    |
| 36-47                        | 110,399                           | 7.6   | 47-36                     |
| 48-59                        | 107,030                           | 30.9  | 59-48                     |
| <b>Mother's Education</b>    |                                   |   | <b>تعليم الأم</b>         |
| None                         | 32,394                            | 9.0   | لاشيء                     |
| Elementary                   | 59,398                            | 16.1  | ابتدائي                   |
| Preparatory                  | 70,270                            | 19.5  | اعدادي                    |
| Secondary +                  | 51,436                            | 28.3  | ثانوي +                   |
| <b>Type of Locality</b>      |                                   |   | <b>نوع التجمع</b>         |
| Urban                        | 118,024                           | 19.6  | حضر                       |
| Rural                        | 64,195                            | 19.5  | ريف                       |
| Camp                         | 35,210                            | 16.4  | مخيم                      |
| <b>Region</b>                |                                   |   | <b>المنطقة</b>            |
| West Bank                    | 133,068                           | 22.8  | الضفة الغربية             |
| Gaza Strip                   | 84,361                            | 13.2  | قطاع غزة                  |
| <b>Palestinian Territory</b> | <b>217,429</b>                    | <b>19.1</b>                                       | <b>الأراضي الفلسطينية</b> |

جدول 143: نسبة الأطفال في عمر التعليم الأساسي الملتحقين بالمرحلة الأساسية حسب بعض الخصائص الخلفية والجنس

Table 143: Percentage of Children of Basic School Age Attending Basic School by Selected Background Characteristics and Sex

| Background Characteristics   | Sex             |             |                 |             |                 |             | الخصائص الخلفية    |
|------------------------------|-----------------|-------------|-----------------|-------------|-----------------|-------------|--------------------|
|                              | المجموع         |             | إناث            |             | ذكور            |             |                    |
|                              | Total           | الملتحقين   | Female          | الملتحقين   | Male            | الملتحقين   |                    |
|                              | عدد الأطفال     | الملتحقين   | عدد الأطفال     | الملتحقين   | عدد الأطفال     | الملتحقين   |                    |
|                              | No. of Children | Attending   | No. of Children | Attending   | No. of Children | Attending   |                    |
| <b>Age</b>                   |                 |             |                 |             |                 |             | العمر              |
| 6                            | 102,682         | 72.3        | 50,630          | 74.2        | 52,052          | 70.5        | 6                  |
| 7                            | 93,548          | 97.9        | 44,818          | 97.9        | 48,730          | 97.9        | 7                  |
| 8                            | 95,218          | 98.5        | 47,748          | 98.1        | 47,470          | 98.9        | 8                  |
| 9                            | 91,731          | 99.5        | 44,257          | 99.2        | 47,474          | 99.7        | 9                  |
| 10                           | 94,335          | 99.0        | 46,010          | 98.8        | 48,325          | 99.2        | 10                 |
| 11                           | 75,452          | 98.7        | 37,475          | 99.6        | 37,977          | 97.8        | 11                 |
| 12                           | 80,723          | 99.0        | 40,516          | 99.3        | 40,207          | 98.7        | 12                 |
| 13                           | 74,469          | 96.8        | 35,046          | 97.4        | 39,423          | 96.2        | 13                 |
| 14                           | 71,981          | 94.0        | 35,547          | 94.5        | 36,434          | 93.5        | 14                 |
| 15                           | 68,799          | 82.8        | 33,296          | 85.7        | 35,503          | 80.2        | 15                 |
| <b>Type of Locality</b>      |                 |             |                 |             |                 |             | نوع التجمع         |
| Urban                        | 448,284         | 93.9        | 218,249         | 94.5        | 230,035         | 93.4        | حضر                |
| Rural                        | 259,151         | 93.8        | 125,253         | 94.3        | 133,898         | 93.3        | ريف                |
| Camp                         | 141,503         | 92.8        | 71,840          | 93.3        | 69,663          | 92.2        | مخيم               |
| <b>Region</b>                |                 |             |                 |             |                 |             | المنطقة            |
| West Bank                    | 522,751         | 93.9        | 255,267         | 94.6        | 267,484         | 93.4        | الضفة الغربية      |
| Gaza Strip                   | 326,187         | 93.3        | 160,076         | 93.7        | 166,111         | 92.8        | قطاع غزة           |
| <b>Palestinian Territory</b> | <b>848,938</b>  | <b>93.7</b> | <b>415,343</b>  | <b>94.2</b> | <b>433,595</b>  | <b>93.1</b> | الأراضي الفلسطينية |

جدول 144: نسبة الأطفال الذين التحقوا بالصف الأول من المرحلة الأساسية واستمروا حتى الصف الخامس حسب بعض الخصائص الخلفية

**Table 144: Percentage of Children Entering First Grade of the Basic Stage Who Eventually Reach Grade Five by Selected Background Characteristics**

| Background Characteristics   | نسبة الذين وصلوا<br>للف الخامس من<br>الذين التحقوا بالصف<br>الأول<br><br>Percentage Who<br>Reach Grade 5 of<br>those Who<br>Attended 1st<br>Grade | نسبة الملحقين بالصف<br>الخامس والذين كانوا<br>ملتحقين بالصف الرابع<br>في العام الماضي<br><br>Percent Attending<br>5th Grade Who<br>Attended 4th<br>Grade Last Year | نسبة الملحقين بالصف<br>الرابع والذين كانوا<br>ملتحقين بالصف الثالث<br>في العام الماضي<br><br>Percent Attending<br>4th Grade Who<br>Attended 3rd<br>Grade Last Year | نسبة الملحقين بالصف<br>الثالث والذين كانوا<br>ملتحقين بالصف الثاني في<br>العام الماضي<br><br>Percent Attending<br>3rd Grade Who<br>Attended 2nd<br>Grade Last Year | نسبة الملحقين بالصف<br>الثاني الذين كانوا<br>ملتحقين بالصف الأول<br>في العام الماضي<br><br>Percent Attending<br>2nd Grade Who<br>Attended 1st<br>Grade Last Year | الخصائص الخلفية           |
|------------------------------|---|--|--|--|--|---------------------------|
| <b>Sex</b>                   |   |  |  |  |  | <b>الجنس</b>              |
| Male                         | 98.3  | 98.9   | 99.9   | 99.7   | 99.8   | ذكور                      |
| Female                       | 98.7  | 99.2   | 99.5   | 100.0  | 100.0  | إناث                      |
| <b>Type of Locality</b>      |   |  |  |  |  | <b>نوع التجمع</b>         |
| Urban                        | 98.1  | 98.9   | 99.5   | 99.7   | 100.0  | حضر                       |
| Rural                        | 98.8  | 99.1   | 100.0  | 100.0  | 99.6   | ريف                       |
| Camp                         | 99.3  | 99.6   | 99.9   | 99.9   | 100.0  | مخيم                      |
| <b>Region</b>                |   |  |  |  |  | <b>المنطقة</b>            |
| West Bank                    | 98.6  | 98.9   | 100.0  | 100.0  | 99.8   | الضفة الغربية             |
| Gaza Strip                   | 98.4  | 99.4   | 99.3   | 99.7   | 100.0  | قطاع غزة                  |
| <b>Palestinian Territory</b> | <b>98.5</b>   | <b>99.1</b>  | <b>99.7</b>  | <b>99.8</b>  | <b>99.9</b>  | <b>الأراضي الفلسطينية</b> |

جدول 145: نسبة الأطفال من 5-17 سنة العاملين خلال فترة الإسناد الزمني حسب بعض الخصائص الخلفية

**Table 145: Percentage of Children Aged 5-17 Years of Age Who Are Working During the Reference Period by Selected Background Characteristics**

| Background Characteristics   | عدد الأطفال<br>No. of Children | يعملون حالياً*<br>Currently Working* | عمل للأسرة<br>Family Work | عمل منزلي<br>Domestic Work                           |   | عمل غير مدفوع الأجر خارج الأسرة<br>Unpaid Work With Some One Who Is Not A member of Household | عمل مدفوع الأجر خارج الأسرة<br>Paid Work With Some One Who Is Not A member of Household | الخصائص الخلفية           |
|------------------------------|--------------------------------|--------------------------------------|---------------------------|--|---|---|---|---------------------------|
|                              |                                |                                      |                           | أقل من 4 ساعات في اليوم<br>Less than 4 Hours Per Day | 4 ساعات فأكثر في اليوم<br>Four Hours and More Per Day |   |   |                           |
| <b>Sex</b>                   |                                |                                      |                           |  |   |   |   | <b>الجنس</b>              |
| Male                         | 551,106                        | 25.5                                 | 12.6                      | 0.1  | 33.2  | 9.1   | 7.2   | ذكور                      |
| Female                       | 530,781                        | 13.5                                 | 3.5                       | 2.2  | 65.1  | 6.7   | 2.2   | إناث                      |
| <b>Child Age</b>             |                                |                                      |                           |  |   |   |   | <b>عمر الطفل</b>          |
| 5-9                          | 484,416                        | 15.8                                 | 5.3                       | 0.1  | 39.9  | 8.4   | 3.7   | 9-5                       |
| 10-14                        | 396,960                        | 18.6                                 | 9.3                       | 0.7  | 57.7  | 7.7   | 3.2   | 14-10                     |
| 15-17                        | 200,511                        | 30.7                                 | 12.7                      | 4.5  | 52.8  | 7.4   | 10.2  | 17-15                     |
| <b>Type of Locality</b>      |                                |                                      |                           |  |   |   |   | <b>نوع التجمع</b>         |
| Urban                        | 577,193                        | 18.3                                 | 7.2                       | 1.1  | 51.1  | 7.4   | 4.8   | حضر                       |
| Rural                        | 324,141                        | 20.9                                 | 11.8                      | 0.9  | 38.3  | 8.0   | 3.3   | ريف                       |
| Camp                         | 180,553                        | 21.6                                 | 4.6                       | 1.4  | 60.4  | 9.6   | 7.2   | مخيم                      |
| <b>Region</b>                |                                |                                      |                           |  |   |   |   | <b>المنطقة</b>            |
| West Bank                    | 666,410                        | 17.7                                 | 9.8                       | 0.8  | 38.9  | 6.6   | 3.3   | الضفة الغربية             |
| Gaza Strip                   | 415,477                        | 22.7                                 | 5.4                       | 1.6  | 64.8  | 10.2  | 7.0   | قطاع غزة                  |
| <b>Palestinian Territory</b> | <b>1,081,887</b>               | <b>19.6</b>                          | <b>8.1</b>                | <b>1.1</b>   | <b>48.8</b>   | <b>8.0</b>  | <b>4.7</b>  | <b>الأراضي الفلسطينية</b> |

يعملون حالياً : تشمل الذين يعملون بأجر أو بدون أجر خارج الأسرة، أو يعملون في أي عمل للأسرة كالمزرعة أو المتجر أو يعملون بأعمال منزلية بمعدل أربعة ساعات فأكثر يومياً.

\*: Currently Working: paid or unpaid work for some one who is not a member of household, or family work such as farm, buisness, or domestic work 4 hours and more per day .



جدول 146: نسبة النساء من 15-49 سنة اللواتي يعرفن اهم الطرق الرئيسية للوقاية من الاصابة بمرض الايدز حسب بعض الخصائص الخلفية

**Table 146: Percentage of Women Aged 15-49 Who Know The Main Ways of Preventing HIV Transmission by Selected Background Characteristics**

| Background Characteristics   | عدد النساء<br>No. of Women | لا يعرفن اي طريقة<br>Does not Know Any Way | يعرفن على الاقل طريقة واحدة<br>Knows at Least One Way | يعرفن الطريقتين<br>Knows Both Two Ways | اللواتي يعرفن تجنب انتقال الايدز من خلال :<br>Who Know Transmission Can Be Prevented By: |  | سمعن عن الايدز<br>Heard of AIDS | الخصائص الخلفية           |
|------------------------------|----------------------------|--|---|--|--|--|---------------------------------|---------------------------|
|                              |                            |  |   |  | استخدام الواقي الذكري<br>Using A Condom Every Time                                       | ممارسة الجنس مع شخص، غير مصاب<br>Have only One Uninfected Sex Partners |                                 |                           |
| <b>Age</b>                   |                            |  |   |  |  |  |                                 | <b>العمر</b>              |
| 15-19                        | 28,660                     | 44.2                                       | 55.8  | 28.3                                   | 34.9   | 49.2   | 90.9                            | 19-15                     |
| 20-24                        | 80,138                     | 39.5                                       | 60.5  | 33.8                                   | 38.9   | 55.4   | 92.7                            | 24-20                     |
| 25-29                        | 91,143                     | 33.7                                       | 66.3  | 35.0                                   | 43.1   | 58.3   | 93.8                            | 29-25                     |
| 30-34                        | 82,065                     | 34.2                                       | 65.8  | 33.8                                   | 39.0   | 60.5   | 90.2                            | 34-30                     |
| 35-39                        | 66,479                     | 36.8                                       | 63.2  | 35.9                                   | 39.8   | 59.3   | 90.9                            | 39-35                     |
| 40-44                        | 51,715                     | 38.5                                       | 61.5  | 35.7                                   | 40.2   | 57.0   | 88.7                            | 44-40                     |
| 45-49                        | 37,401                     | 41.7                                       | 58.3  | 29.9                                   | 34.6   | 53.6   | 85.3                            | 49-45                     |
| <b>Mother's Education</b>    |                            |  |   |  |  |  |                                 | <b>تعليم الأم</b>         |
| Non                          | 68,292                     | 64.3                                       | 35.7  | 20.6                                   | 23.0   | 33.3   | 71.4                            | لا شيء                    |
| Elementary                   | 110,277                    | 45.9                                       | 54.1  | 28.7                                   | 34.8   | 48.0   | 89.4                            | إبتدائي                   |
| Preparatory                  | 142,305                    | 31.1                                       | 68.9  | 36.1                                   | 42.6   | 62.4   | 95.2                            | إعدادي                    |
| Secondary+                   | 116,727                    | 20.9                                       | 79.1  | 43.9                                   | 49.6   | 73.5   | 98.7                            | ثانوي +                   |
| <b>Type of Locality</b>      |                            |  |   |  |  |  |                                 | <b>نوع التجمع</b>         |
| Urban                        | 244,274                    | 35.6                                       | 64.4  | 35.8                                   | 41.1   | 59.1   | 91.5                            | حضر                       |
| Rural                        | 124,297                    | 46.6                                       | 53.4  | 27.6                                   | 32.7   | 48.2   | 87.0                            | ريف                       |
| Camp                         | 69,030                     | 26.3                                       | 73.7  | 38.6                                   | 45.8   | 66.5   | 96.1                            | مخيم                      |
| <b>Region</b>                |                            |  |   |  |  |  |                                 | <b>المنطقة</b>            |
| West Bank                    | 283,499                    | 40.7                                       | 59.3  | 32.1                                   | 37.4   | 54.0   | 90.6                            | الضفة الغربية             |
| Gaza Strip                   | 154,102                    | 31.0                                       | 69.0  | 37.2                                   | 43.2   | 63.0   | 91.7                            | قطاع غزة                  |
| <b>Palestinian Territory</b> | <b>437,601</b>             | <b>37.3</b>                                | <b>62.7</b>   | <b>33.9</b>                            | <b>39.4</b>  | <b>57.2</b>  | <b>91.0</b>                     | <b>الأراضي الفلسطينية</b> |

جدول 147: نسبة النساء من 15-49 سنة اللواتي تعرفن بشكل صحيح على مفاهيم خاطئة عن الايدز حسب بعض الخصائص الخلفية

Table 147: Percentage of Women Aged 15-49 Years Who Correctly Identify Misconceptions About HIV\ AIDS by Selected Background Characteristics

| Background Characteristics   | عدد النساء<br>No. of Women | لم يتعرفن على اي مفهوم خاطيء<br>Does not Correctly Identify Any Misconception | يعرفن مفهوم خاطيء واحد على الاقل<br>Knows at Least One Misconception | يعرفن المفهومين<br>Knows the Two Misconceptions | نسبة اللواتي يعرفن<br>Percentage Who Know   |  | سمعن عن الايدز<br>Heard of AIDS | الخصائص الخلفية           |
|------------------------------|----------------------------|---|--|---|---|--|---------------------------------|---------------------------|
|                              |                            |   |  |   | الشخص الذي تبدو صحته جيدة من الممكن أن يكون مصابا<br>A Healthy Looking Person Can Be Infected | ان الايدز لا يمكن ان ينتقل من خلال لسعة البعوض<br>That AIDS Can not be Transmitted By Mosquito Bites |                                 |                           |
| <b>Age</b>                   |                            |   |  |   |   |  |                                 | <b>العمر</b>              |
| 15-19                        | 28,660                     | 43.1  | 56.9   | 14.3  | 43.8  | 27.4   | 90.9                            | 19-15                     |
| 20-24                        | 80,138                     | 37.0  | 63.0   | 18.7  | 50.6  | 31.1   | 92.7                            | 24-20                     |
| 25-29                        | 91,143                     | 35.0  | 65.0   | 17.9  | 50.6  | 32.3   | 93.8                            | 29-25                     |
| 30-34                        | 82,065                     | 37.2  | 62.8   | 18.1  | 49.9  | 31.0   | 90.2                            | 34-30                     |
| 35-39                        | 66,479                     | 39.7  | 60.3   | 15.9  | 49.7  | 26.5   | 90.9                            | 39-35                     |
| 40-44                        | 51,715                     | 43.7  | 56.3   | 13.9  | 47.9  | 22.3   | 88.7                            | 44-40                     |
| 45-49                        | 37,401                     | 49.8  | 50.2   | 12.3  | 41.9  | 20.6   | 85.3                            | 49-45                     |
| <b>Mother's Education</b>    |                            |   |  |   |   |  |                                 | <b>تعليم الأم</b>         |
| Non                          | 68,292                     | 64.2  | 35.8   | 6.4   | 30.5  | 11.7   | 71.4                            | لا شيء                    |
| Elementary                   | 110,277                    | 47.7  | 52.3   | 11.6  | 41.0  | 23.0   | 89.4                            | ابتدائي                   |
| Preparatory                  | 142,305                    | 35.2  | 64.8   | 17.4  | 49.5  | 32.7   | 95.2                            | إعدادي                    |
| Secondary+                   | 116,727                    | 22.0  | 78.0   | 26.3  | 66.2  | 38.2   | 98.7                            | ثانوي +                   |
| <b>Type of Locality</b>      |                            |   |  |   |   |  |                                 | <b>نوع التجمع</b>         |
| Urban                        | 244,274                    | 37.3  | 62.7   | 17.6  | 51.3  | 29.0   | 91.5                            | حضر                       |
| Rural                        | 124,297                    | 47.2  | 52.8   | 13.2  | 42.5  | 23.5   | 87.0                            | ريف                       |
| Camp                         | 69,030                     | 32.4  | 67.6   | 19.1  | 51.4  | 35.4   | 96.1                            | مخيم                      |
| <b>Region</b>                |                            |   |  |   |   |  |                                 | <b>المنطقة</b>            |
| West Bank                    | 283,499                    | 39.9  | 60.1   | 17.3  | 49.8  | 27.6   | 90.6                            | الضفة الغربية             |
| Gaza Strip                   | 154,102                    | 38.3  | 61.7   | 15.3  | 47.0  | 30.1   | 91.7                            | قطاع غزة                  |
| <b>Palestinian Territory</b> | <b>437,601</b>             | <b>39.3</b>   | <b>60.7</b>  | <b>16.6</b>                                     | <b>48.8</b>   | <b>28.4</b>  | <b>91.0</b>                     | <b>الأراضي الفلسطينية</b> |

جدول 148: نسبة النساء من 15-49 سنة اللواتي يعرفن وسائل إنتقال مرض الإيدز من الأم إلى الطفل حسب بعض الخصائص الخلفية

**Table 148: Percentage of Women Aged 15-49 Years who Know Means of HIV Transmission From Mother to Child by Selected Background Characteristics**

| Background Characteristics   | عدد النساء<br>No. of Women | لا يعرفن أي من الطرق السابقة<br>Did Not Know Any Specific Way | الطرق الثلاثة السابقة<br>All Three Ways | اللواتي يعرفن أن الإيدز يمكن أن ينتقل<br>Percent who Know AIDS can be Transmitted |                                  |                                 | اللواتي يعرفن أن مرض الإيدز يمكن أن ينتقل من الأم إلى الطفل<br>Know AIDS Can be Transmitted from Mother to Child | الخصائص الخلفية           |
|------------------------------|----------------------------|---|---|---|----------------------------------|---------------------------------|--|---------------------------|
|                              |                            |   |   | أثناء الرضاعة<br>During Breastfeeding   | أثناء الولادة<br>During Delivery | أثناء الحمل<br>During Pregnancy |  |                           |
| <b>Age</b>                   |                            |   |   |   |                                  |                                 |  | <b>العمر</b>              |
| 15-19                        | 26,060                     | 21.1  | 45.4                                    | 61.6  | 58.2                             | 73.7                            | 81.5   | 19-15                     |
| 20-24                        | 74,261                     | 15.9  | 49.0                                    | 61.1  | 64.5                             | 81.4                            | 84.8   | 24-20                     |
| 25-29                        | 85,463                     | 17.0  | 46.7                                    | 54.3  | 66.4                             | 80.6                            | 84.2   | 29-25                     |
| 30-34                        | 74,010                     | 15.6  | 52.3                                    | 60.6  | 71.0                             | 81.6                            | 85.4   | 34-30                     |
| 35-39                        | 60,404                     | 13.8  | 55.8                                    | 64.6  | 72.1                             | 83.1                            | 87.8   | 39-35                     |
| 40-44                        | 45,877                     | 15.4  | 58.2                                    | 67.3  | 70.8                             | 82.1                            | 85.9   | 44-40                     |
| 45-49                        | 31,901                     | 20.9  | 53.7                                    | 63.3  | 65.9                             | 76.7                            | 81.2   | 49-45                     |
| <b>Mother's Education</b>    |                            |   |   |   |                                  |                                 |  | <b>تعليم الأم</b>         |
| Non                          | 48,790                     | 20.6  | 57.6                                    | 66.7  | 66.4                             | 76.6                            | 80.9   | لا شيء                    |
| Elementary                   | 98,574                     | 20.4  | 51.9                                    | 63.3  | 61.9                             | 77.0                            | 81.1   | إبتدائي                   |
| Preparatory                  | 135,380                    | 16.1  | 51.4                                    | 61.4  | 68.1                             | 81.0                            | 85.2   | إعدادي                    |
| Secondary+                   | 115,232                    | 11.6  | 48.1                                    | 56.1  | 72.7                             | 85.3                            | 89.3   | ثانوي +                   |
| <b>Type of Locality</b>      |                            |   |   |   |                                  |                                 |  | <b>نوع التجمع</b>         |
| Urban                        | 223,474                    | 15.7  | 51.4                                    | 60.8  | 69.3                             | 81.7                            | 85.7   | حضر                       |
| Rural                        | 108,132                    | 20.8  | 50.9                                    | 61.2  | 62.8                             | 76.2                            | 80.5   | ريف                       |
| Camp                         | 66,370                     | 11.8  | 51.9                                    | 61.5  | 70.2                             | 84.8                            | 89.1   | مخيم                      |
| <b>Region</b>                |                            |   |   |   |                                  |                                 |  | <b>المنطقة</b>            |
| West Bank                    | 256,775                    | 19.1  | 49.8                                    | 59.3  | 65.0                             | 78.2                            | 82.2   | الضفة الغربية             |
| Gaza Strip                   | 141,201                    | 11.5  | 54.1                                    | 64.0  | 72.6                             | 85.3                            | 89.7   | قطاع غزة                  |
| <b>Palestinian Territory</b> | <b>397,976</b>             | <b>16.4</b>   | <b>51.3</b>                             | <b>61.0</b>   | <b>67.7</b>                      | <b>80.7</b>                     | <b>84.9</b>  | <b>الأراضي الفلسطينية</b> |

جدول 149: نسبة النساء من 15-49 سنة اللواتي يبدن موقفاً تمييزياً تجاه الأشخاص المصابين بالايڤز حسب بعض الخصائص الخلفية

**Table 149: Percentage of Women Aged 15-49 Years who Express Discriminatory Attitude Towards People With HIV/AIDS by Selected Background Characteristics**

| Background Characteristics   | عدد النساء<br>No. of Women | لا يتفقن مع اي موقف<br>تمييزي<br>Agree With Neither Discriminatory Statement | يتفقن على موقف واحد<br>على الاقل<br>Agree With At Least One Discriminatory Statement | يجب عدم شراء طعام<br>من شخص مصاب<br>بالايڤز<br>Would not be Buy Food from Person with HIV/AIDS | تعتقد أن المعلم<br>المصاب بالايڤز يجب<br>أن لا يسمح له بالعمل<br>Believe that a Teacher with HIV Should not be Allowed to Work | الخصائص الخلفية           |
|------------------------------|----------------------------|--|--|--|--|---------------------------|
| <b>Age</b>                   |                            |  |  |  |  | <b>العمر</b>              |
| 15-19                        | 26,060                     | 68.0   | 32.0   | 15.1   | 26.6   | 19-15                     |
| 20-24                        | 74,261                     | 69.1   | 30.9   | 16.7   | 25.7   | 24-20                     |
| 25-29                        | 85,463                     | 68.2   | 31.8   | 14.3   | 27.8   | 29-25                     |
| 30-34                        | 74,010                     | 71.7   | 28.3   | 13.5   | 23.8   | 34-30                     |
| 35-39                        | 60,404                     | 72.6   | 27.4   | 12.9   | 23.6   | 39-35                     |
| 40-44                        | 45,877                     | 75.0   | 25.0   | 8.7  | 23.2   | 44-40                     |
| 45-49                        | 31,901                     | 70.7   | 29.3   | 11.4   | 26.8   | 49-45                     |
| <b>Mother's Education</b>    |                            |  |  |  |  | <b>تعليم الأم</b>         |
| Non                          | 48,790                     | 80.1   | 19.9   | 10.6   | 16.4   | لا شيء                    |
| Elementary                   | 98,574                     | 75.1   | 24.9   | 12.0   | 20.5   | إبتدائي                   |
| Preparatory                  | 135,380                    | 69.8   | 30.2   | 14.2   | 26.0   | إعدادي                    |
| Secondary+                   | 115,232                    | 63.9   | 36.1   | 15.4   | 32.3   | ثانوي +                   |
| <b>Type of Locality</b>      |                            |  |  |  |  | <b>نوع التجمع</b>         |
| Urban                        | 223,474                    | 70.2   | 29.8   | 13.6   | 25.5   | حضر                       |
| Rural                        | 108,132                    | 71.6   | 28.4   | 13.7   | 24.4   | ريف                       |
| Camp                         | 66,370                     | 70.7   | 29.3   | 13.4   | 25.9   | مخيم                      |
| <b>Region</b>                |                            |  |  |  |  | <b>المنطقة</b>            |
| West Bank                    | 256,775                    | 69.3   | 30.7   | 14.6   | 26.3   | الضفة الغربية             |
| Gaza Strip                   | 141,201                    | 73.1   | 26.9   | 11.8   | 23.6   | قطاع غزة                  |
| <b>Palestinian Territory</b> | <b>397,976</b>             | <b>70.7</b>  | <b>29.3</b>  | <b>13.6</b>  | <b>25.3</b>  | <b>الأراضي الفلسطينية</b> |

جدول 150: نسبة النساء من 15-49 سنة اللواتي لديهن المعرفة الكافية حول انتقال مرض الايدز حسب بعض الخصائص الخلفية

**Table 150: Percentage of Women Aged 15-49 Years who Have Sufficient Knowledge of HIV/AIDS Transmission by Selected Background Characteristics**

| الخصائص الخلفية    | عدد النساء     | لديهن المعرفة الكافية | يعرفن مفهومي خاطئين عن انتقال مرض الايدز | يعرفن طريقتين للوقاية من الايدز | سمعن عن الايدز | Background Characteristics   | No. of Women   | Have Sufficient Knowledge | Correctly Identify Two Misconceptions About HIV Transmission | Know Two Ways to Prevent HIV Transmission | Heard of AIDS |
|--------------------|----------------|-----------------------|--|---------------------------------|----------------|------------------------------|----------------|---------------------------|--|---|---------------|
| العمر              |                |                       |  |                                 |                | Age                          |                |                           |  |   |               |
| 19-15              | 28,660         | 5.9                   | 14.3                                     | 28.3                            | 90.9           | 15-19                        | 28,660         | 5.9                       | 14.3   | 28.3                                      | 90.9          |
| 24-20              | 80,138         | 9.2                   | 18.7                                     | 33.8                            | 92.7           | 20-24                        | 80,138         | 9.2                       | 18.7   | 33.8                                      | 92.7          |
| 29-25              | 91,143         | 7.8                   | 17.9                                     | 35.0                            | 93.8           | 25-29                        | 91,143         | 7.8                       | 17.9   | 35.0                                      | 93.8          |
| 34-30              | 82,065         | 8.5                   | 18.1                                     | 33.8                            | 90.2           | 30-34                        | 82,065         | 8.5                       | 18.1   | 33.8                                      | 90.2          |
| 39-35              | 66,479         | 7.1                   | 15.9                                     | 35.9                            | 90.9           | 35-39                        | 66,479         | 7.1                       | 15.9   | 35.9                                      | 90.9          |
| 44-40              | 51,715         | 6.8                   | 13.9                                     | 35.7                            | 88.7           | 40-44                        | 51,715         | 6.8                       | 13.9   | 35.7                                      | 88.7          |
| 49-45              | 37,401         | 5.7                   | 12.3                                     | 29.9                            | 85.3           | 45-49                        | 37,401         | 5.7                       | 12.3   | 29.9                                      | 85.3          |
| تعليم الأم         |                |                       |  |                                 |                | Mother's Education           |                |                           |  |   |               |
| لا شيء             | 68,292         | 2.8                   | 6.4                                      | 20.6                            | 71.4           | Non                          | 68,292         | 2.8                       | 6.4  | 20.6                                      | 71.4          |
| إبتدائي            | 110,277        | 4.9                   | 11.6                                     | 28.7                            | 89.4           | Elementary                   | 110,277        | 4.9                       | 11.6   | 28.7                                      | 89.4          |
| إعدادي             | 142,305        | 7.0                   | 17.4                                     | 36.1                            | 95.2           | Preparatory                  | 142,305        | 7.0                       | 17.4   | 36.1                                      | 95.2          |
| ثانوي +            | 116,727        | 14.0                  | 26.3                                     | 43.9                            | 98.7           | Secondary+                   | 116,727        | 14.0                      | 26.3   | 43.9                                      | 98.7          |
| نوع التجمع         |                |                       |  |                                 |                | Type of Locality             |                |                           |  |   |               |
| حضر                | 244,274        | 8.3                   | 17.6                                     | 35.8                            | 91.5           | Urban                        | 244,274        | 8.3                       | 17.6   | 35.8                                      | 91.5          |
| ريف                | 124,297        | 5.8                   | 13.2                                     | 27.6                            | 87.0           | Rural                        | 124,297        | 5.8                       | 13.2   | 27.6                                      | 87.0          |
| مخيم               | 69,030         | 8.8                   | 19.1                                     | 38.6                            | 96.1           | Camp                         | 69,030         | 8.8                       | 19.1   | 38.6                                      | 96.1          |
| المنطقة            |                |                       |  |                                 |                | Region                       |                |                           |  |   |               |
| الضفة الغربية      | 283,499        | 8.2                   | 17.3                                     | 32.1                            | 90.6           | West Bank                    | 283,499        | 8.2                       | 17.3   | 32.1                                      | 90.6          |
| قطاع غزة           | 154,102        | 6.8                   | 15.3                                     | 37.2                            | 91.7           | Gaza Strip                   | 154,102        | 6.8                       | 15.3   | 37.2                                      | 91.7          |
| الأراضي الفلسطينية | <b>437,601</b> | <b>7.7</b>            | <b>16.6</b>                              | <b>33.9</b>                     | <b>91.0</b>    | <b>Palestinian Territory</b> | <b>437,601</b> | <b>7.7</b>                | <b>16.6</b>  | <b>33.9</b>                               | <b>91.0</b>   |

جدول 151: نسبة النساء من 15-49 سنة اللواتي يعرفن مكان لاجراء فحص الايدز حسب بعض الخصائص

الخلفية

**Table 151: Percentage of Women Aged 15-49 Years who Know Where to get an HIV/AIDS Test by Selected Background Characteristics**

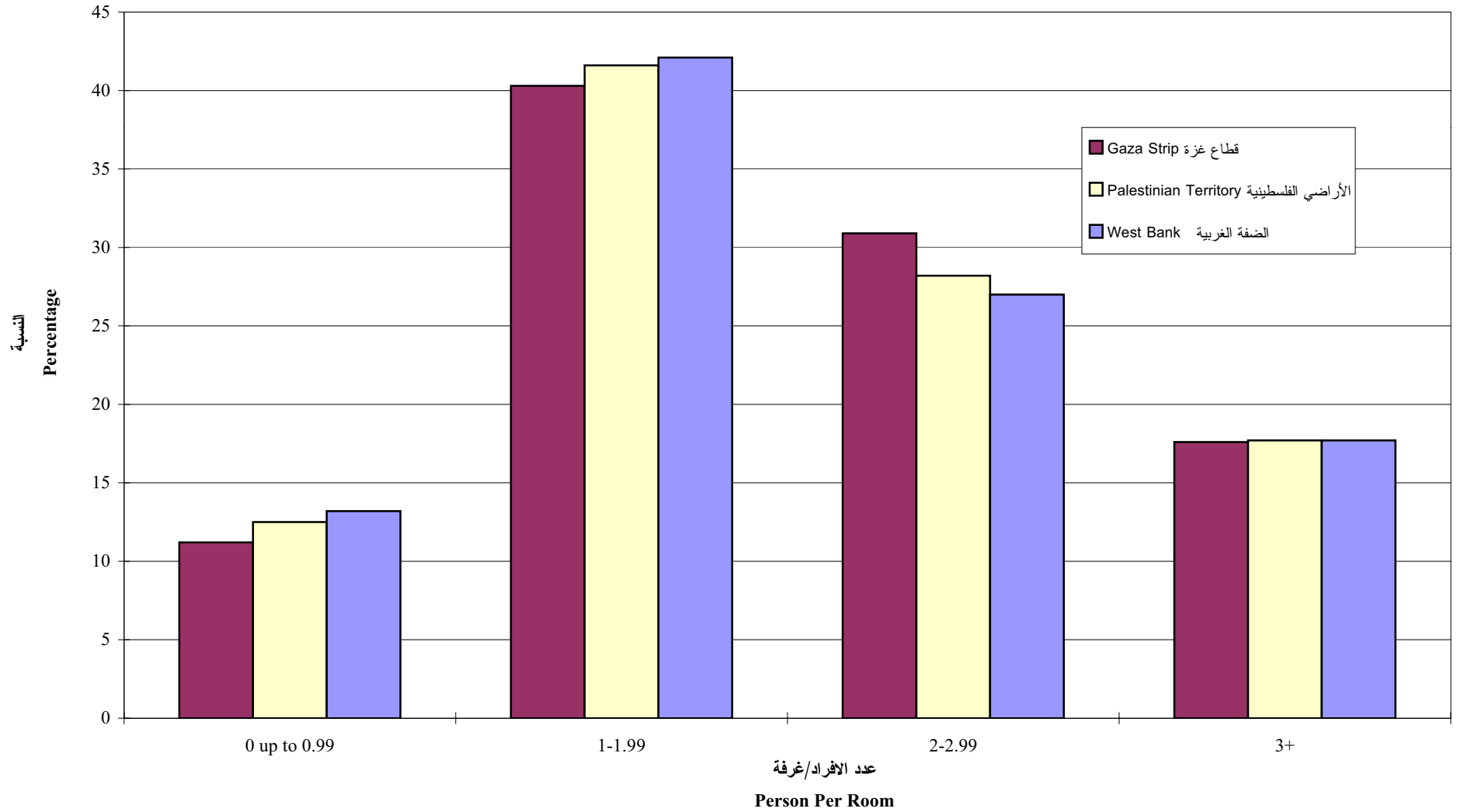
| Background Characteristics   | عدد النساء<br>No. of Women | يعرفن مكان لاجراء الفحص<br>Know a place to get tested | الخصائص الخلفية           |
|------------------------------|----------------------------|---|---------------------------|
| <b>Age</b>                   |                            |   | <b>العمر</b>              |
| 15-19                        | 26,060                     | 16.6  | 19-15                     |
| 20-24                        | 74,261                     | 18.4  | 24-20                     |
| 25-29                        | 85,463                     | 20.5  | 29-25                     |
| 30-34                        | 74,010                     | 21.1  | 34-30                     |
| 35-39                        | 60,404                     | 21.6  | 39-35                     |
| 40-44                        | 45,877                     | 23.1  | 44-40                     |
| 45-49                        | 31,901                     | 25.0  | 49-45                     |
| <b>Mother's Education</b>    |                            |   | <b>تعليم الأم</b>         |
| Non                          | 48,790                     | 15.1  | لا شيء                    |
| Elementary                   | 98,574                     | 18.6  | ابتدائي                   |
| Preparatory                  | 135,380                    | 20.2  | إعدادي                    |
| Secondary+                   | 115,232                    | 25.8  | ثانوي +                   |
| <b>Type of Locality</b>      |                            |   | <b>نوع التجمع</b>         |
| Urban                        | 223,474                    | 21.3  | حضر                       |
| Rural                        | 108,132                    | 19.7  | ريف                       |
| Camp                         | 66,370                     | 20.9  | مخيم                      |
| <b>Region</b>                |                            |   | <b>المنطقة</b>            |
| West Bank                    | 256,775                    | 22.2  | الضفة الغربية             |
| Gaza Strip                   | 141,201                    | 18.2  | قطاع غزة                  |
| <b>Palestinian Territory</b> | <b>397,976</b>             | <b>20.8</b>   | <b>الأراضي الفلسطينية</b> |

الأشكال البيانية

**Figures**

شكل 1: الكثافة السكانية داخل المسكن حسب المنطقة

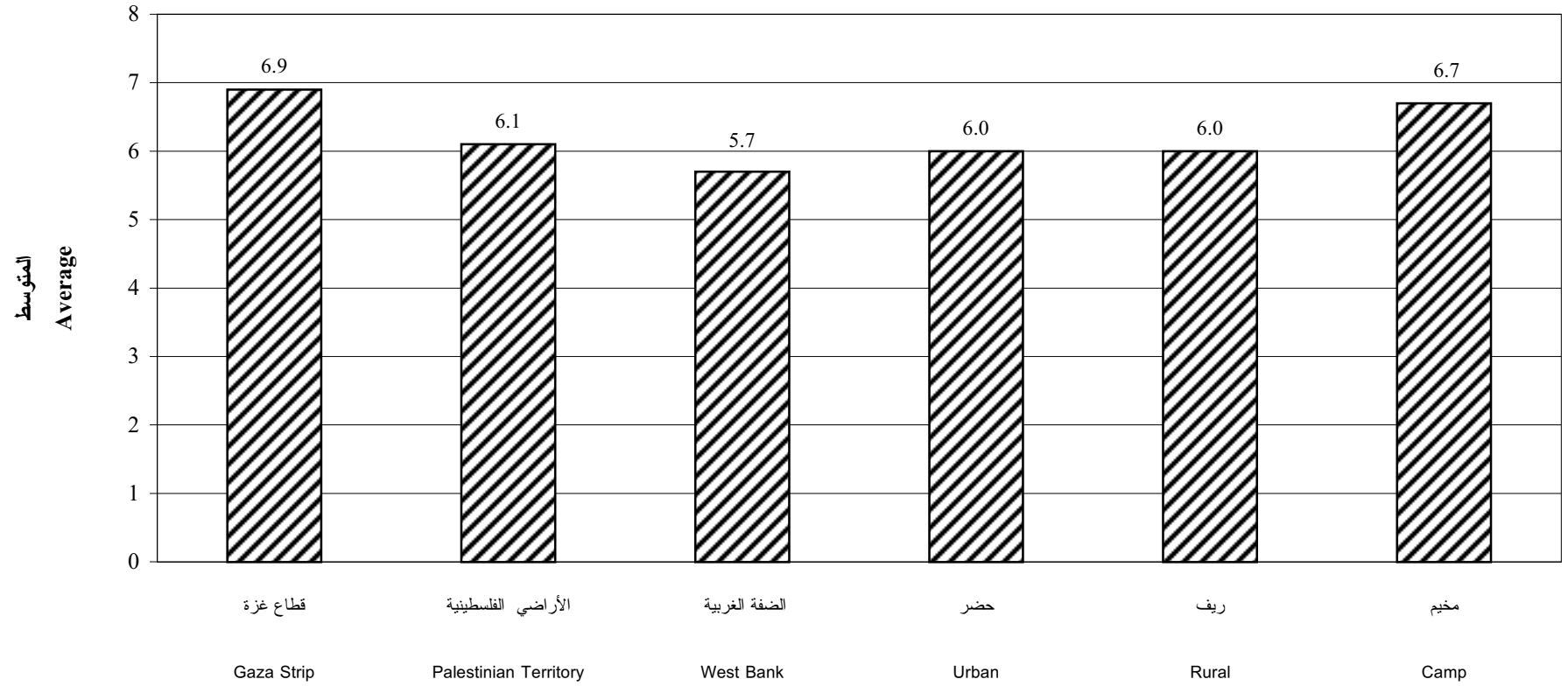
Figure1: Housing Density by Region





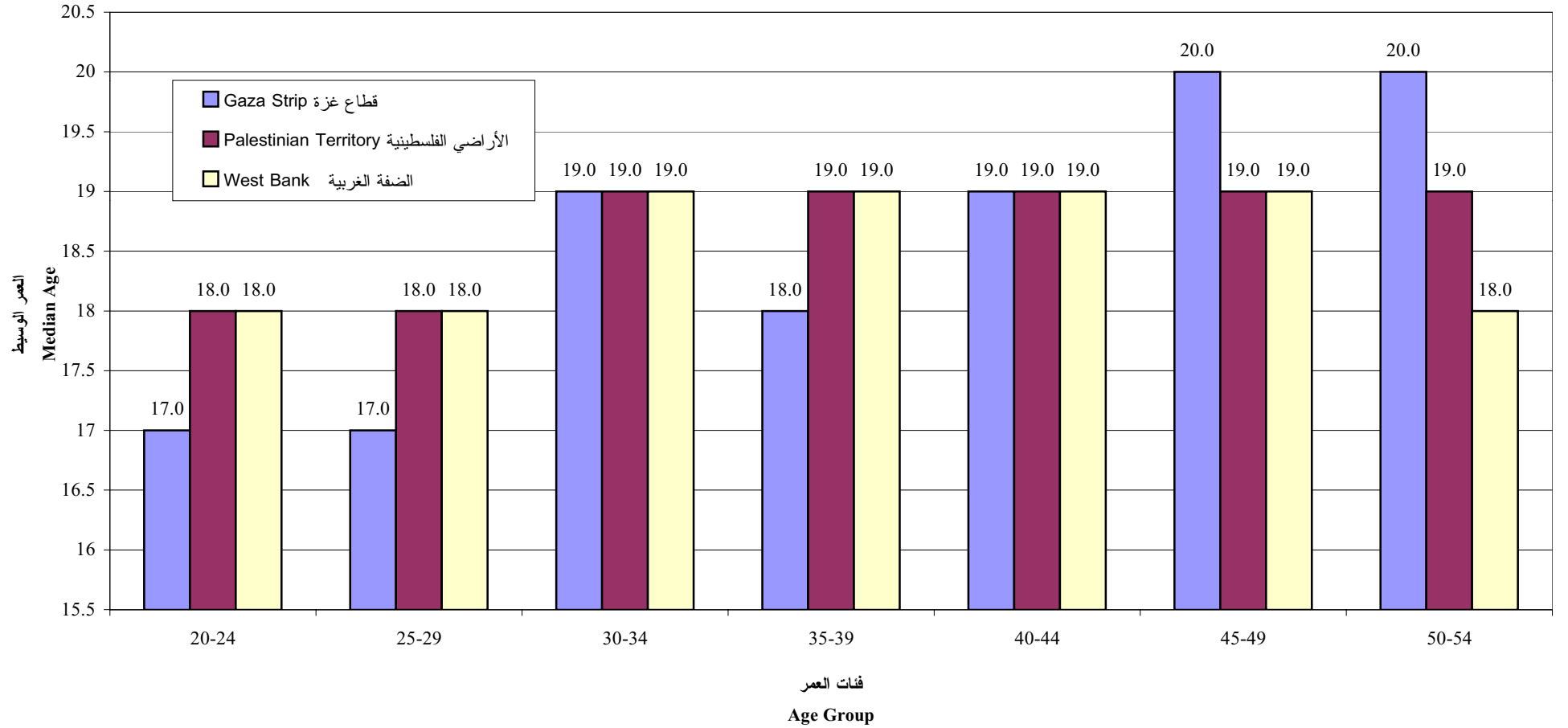
شكل 2: متوسط حجم الأسرة حسب المنطقة ونوع التجمع

Figure 2: Average Household Size by Region and Type of Locality



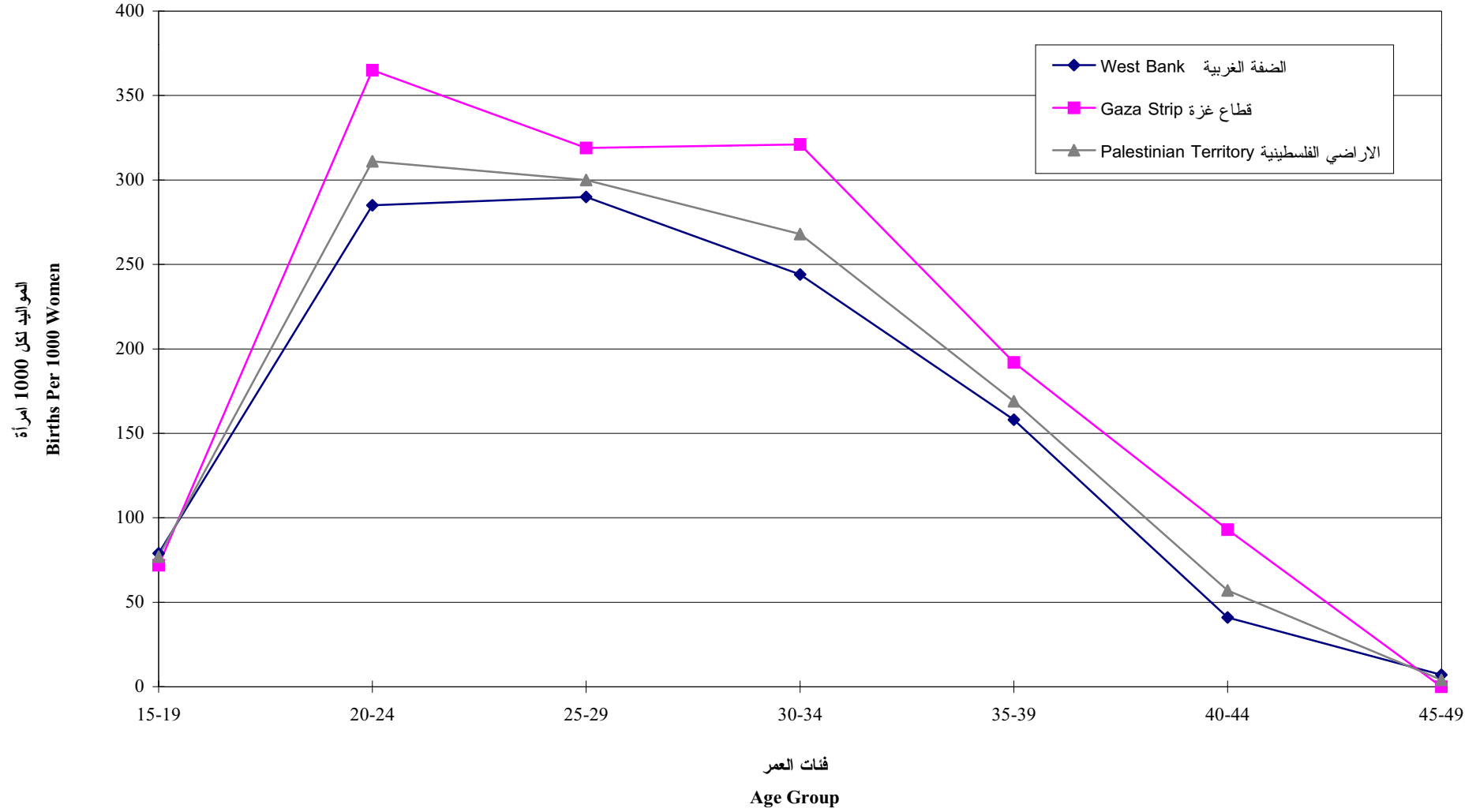
شكل 3: العمر الوسيط عند الزواج الأول للنساء اللواتي سبق لهن الزواج حسب العمر الحالي والمنطقة

Figure 3: Median Age at First Marriage for Ever Married Women by Current Age and Region



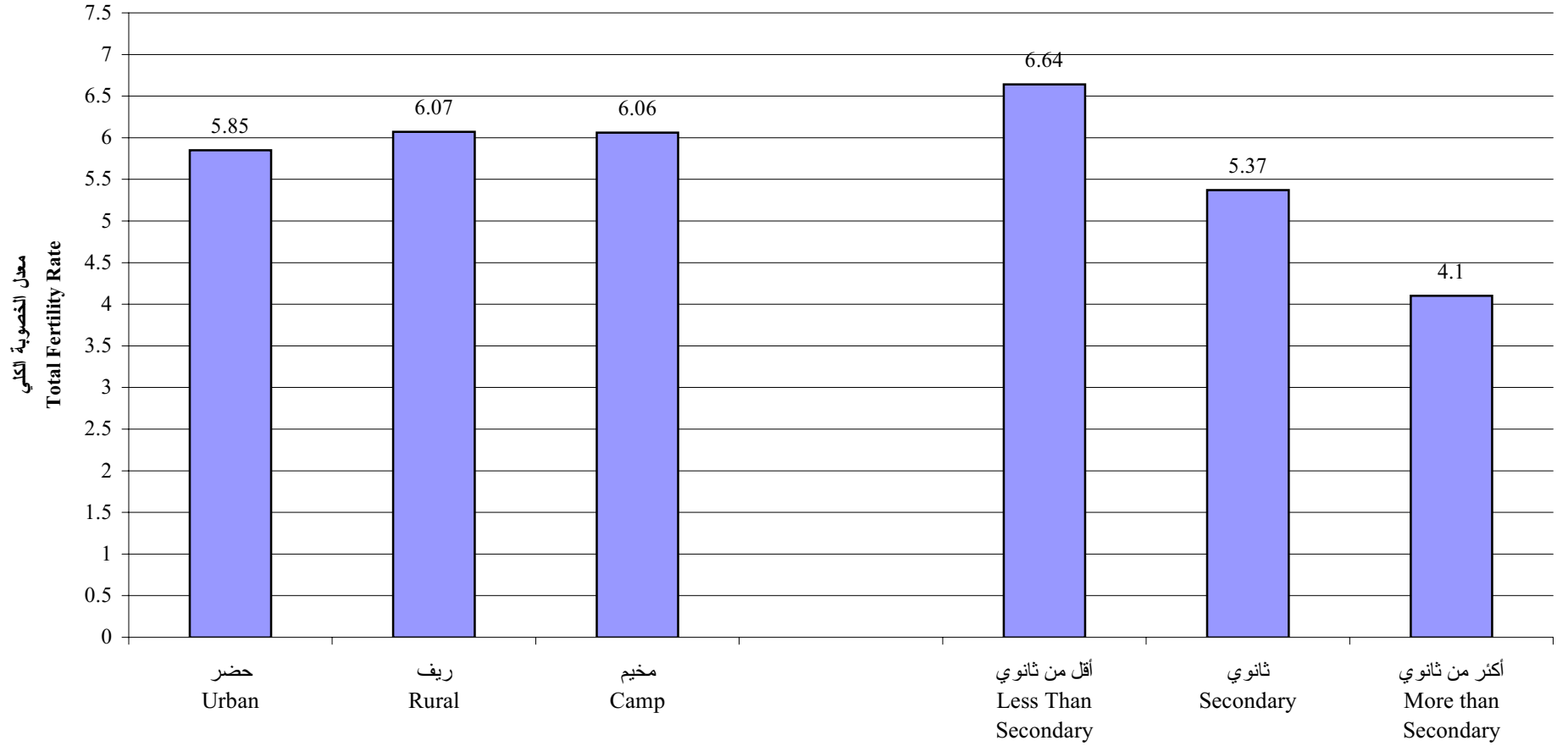
شكل 4: معدلات الخصوبة التفصيلية العمرية حسب المنطقة

Figure 4: Age-Specific Fertility Rates by Region



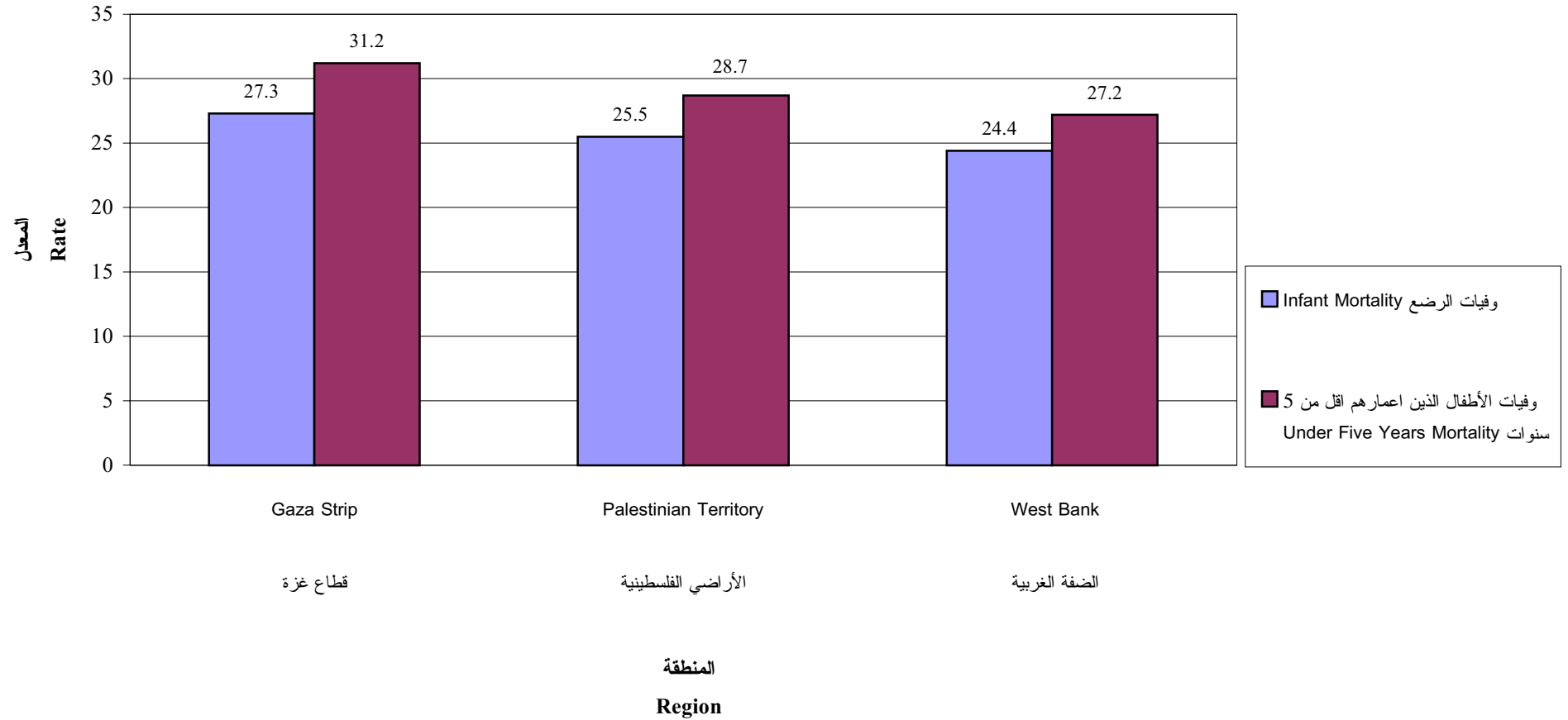
شكل 5: معدلات الخصوبة الكلية حسب نوع التجمع والتعليم

Figure 5: Total Fertility Rats by Type of Locality and Education



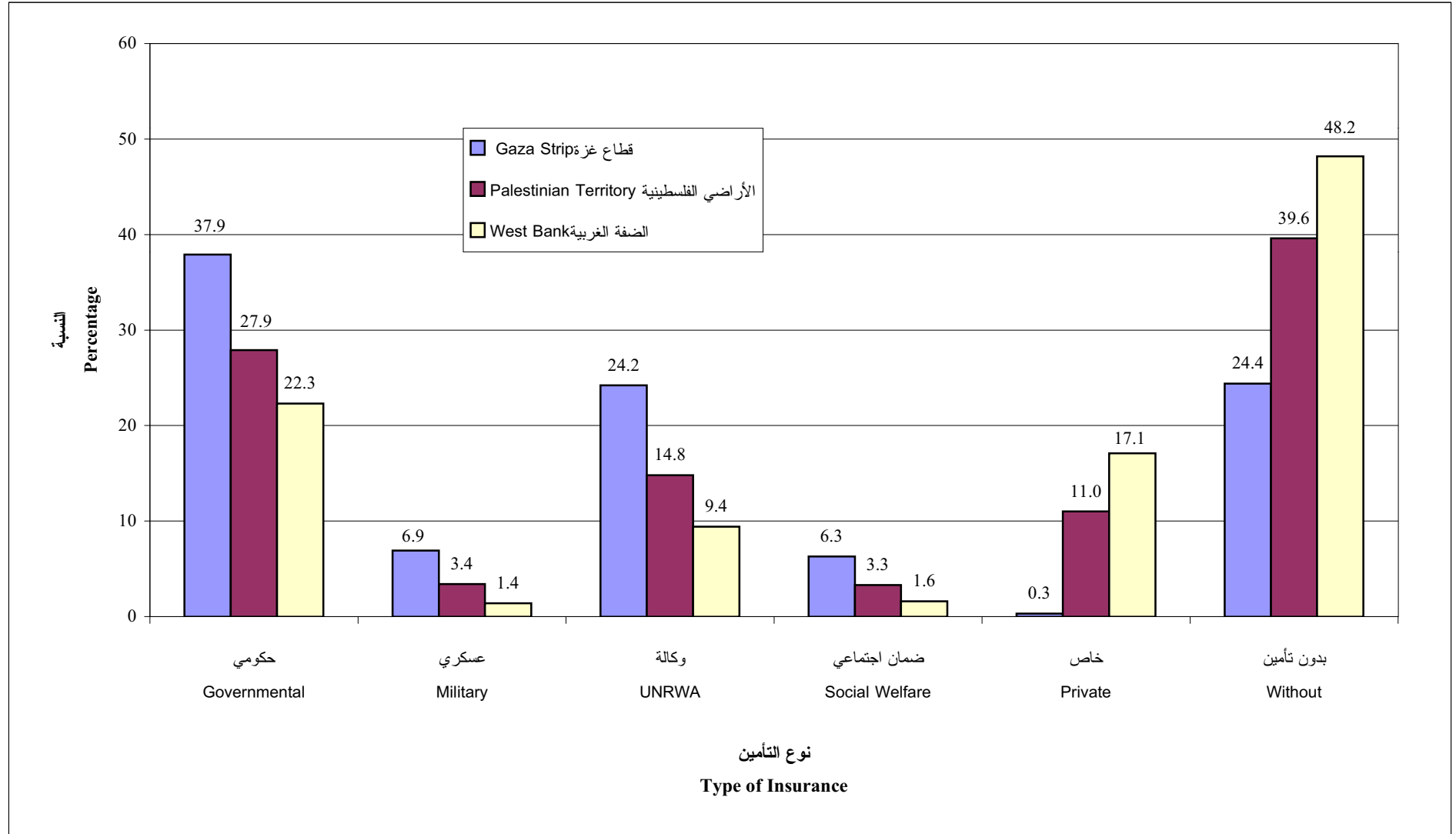
شكل 6: معدل وفيات الرضع والأطفال خلال السنوات الخمس السابقة للمسح حسب المنطقة

Figure 6: Infant and Child Mortality Rates During Five Years Preceding the Survey by Region



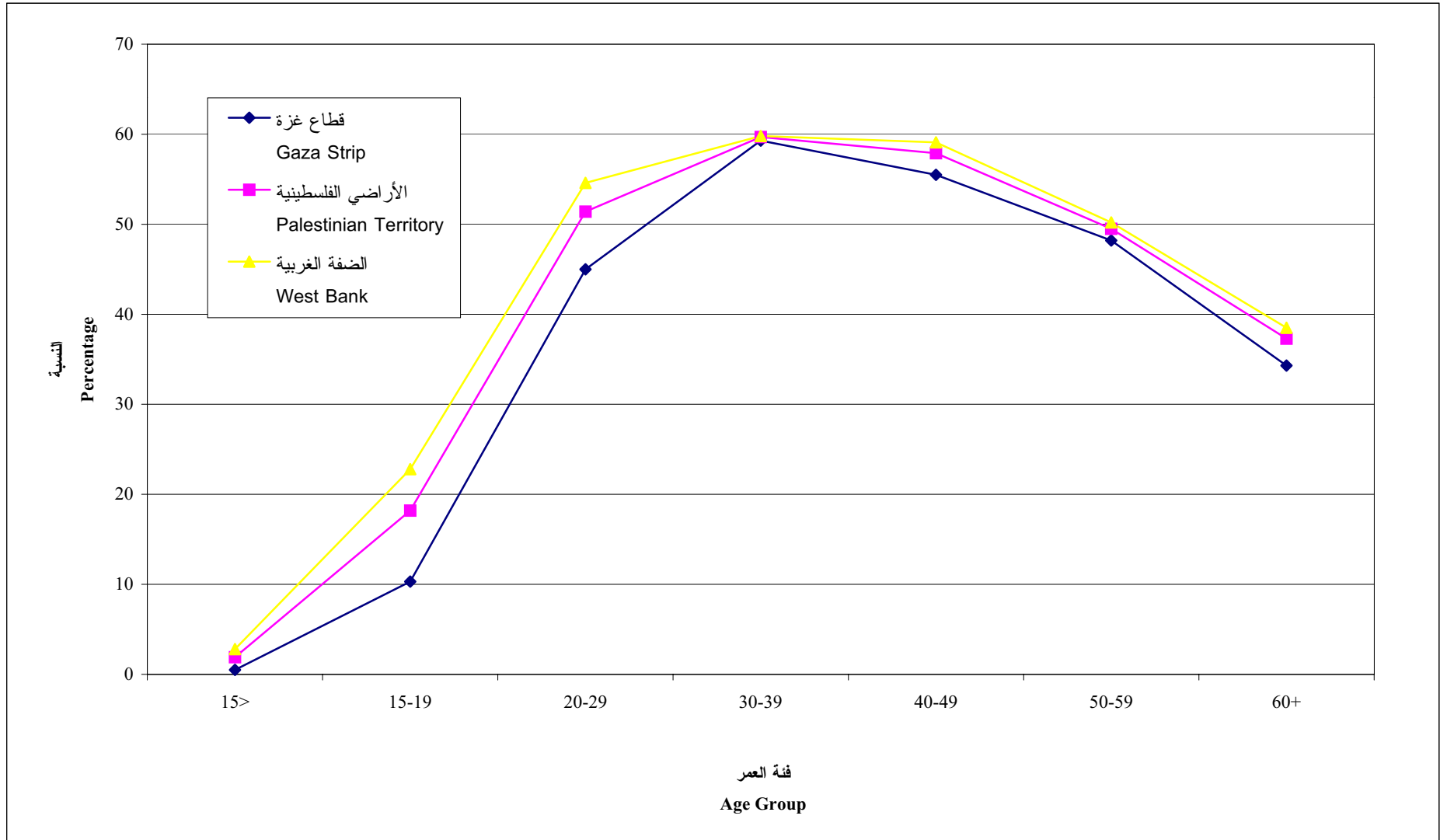
شكل 7: التوزيع النسبي للأفراد حسب نوع التأمين الصحي والمنطقة.

Figure 7: Percentage Distribution of Persons by Health Insurance Type and Region



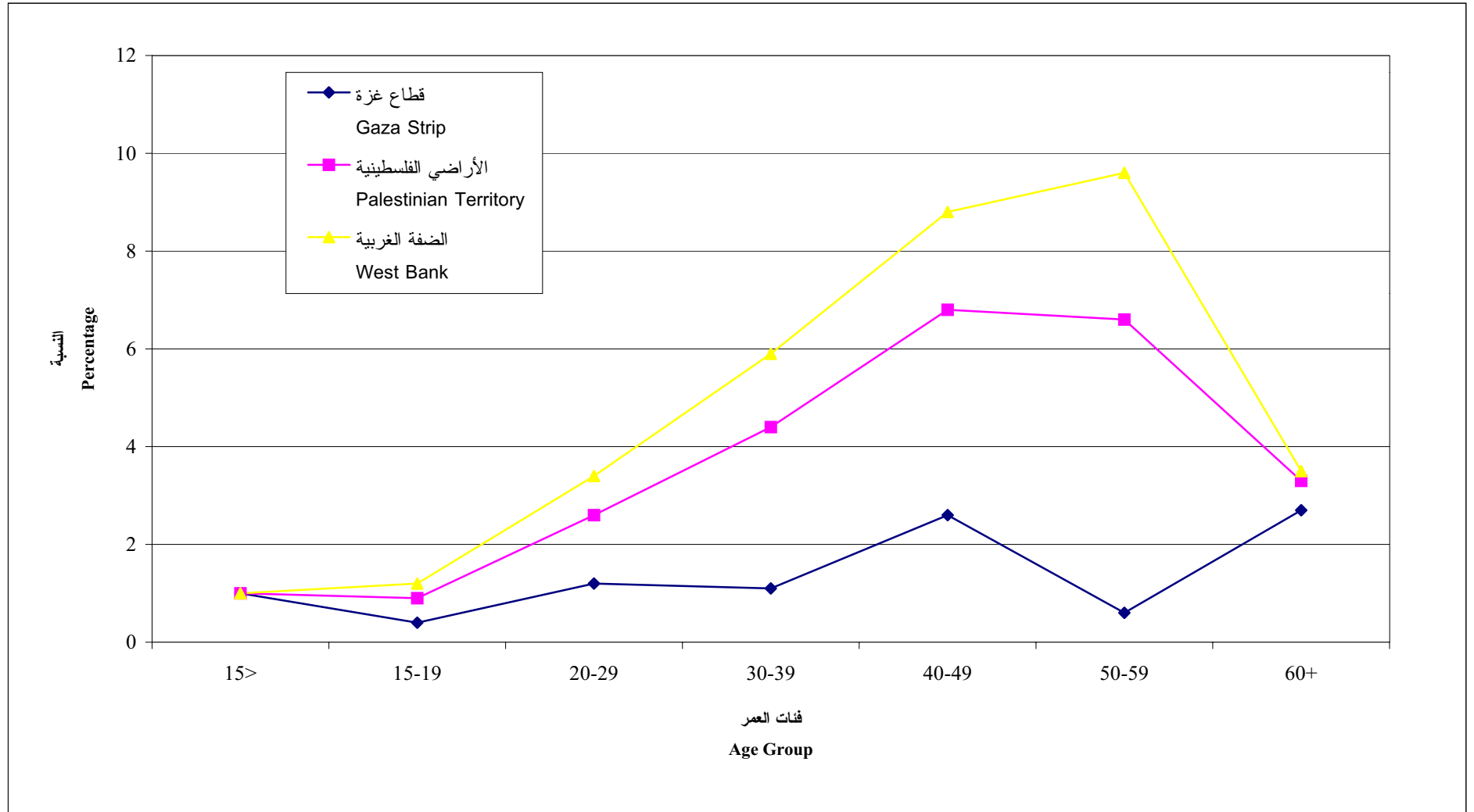
شكل 8: نسبة الذكور 12 سنة فأكثر الذين يمارسون عادة التدخين حسب العمر والمنطقة

Figure 8: Percentage of Male 12 Years and Over who Practice Smoking Habit by Age and Region



شكل 9: نسبة الإناث 12 سنة فأكثر اللواتي يمارسن عادة التدخين حسب العمر والمنطقة

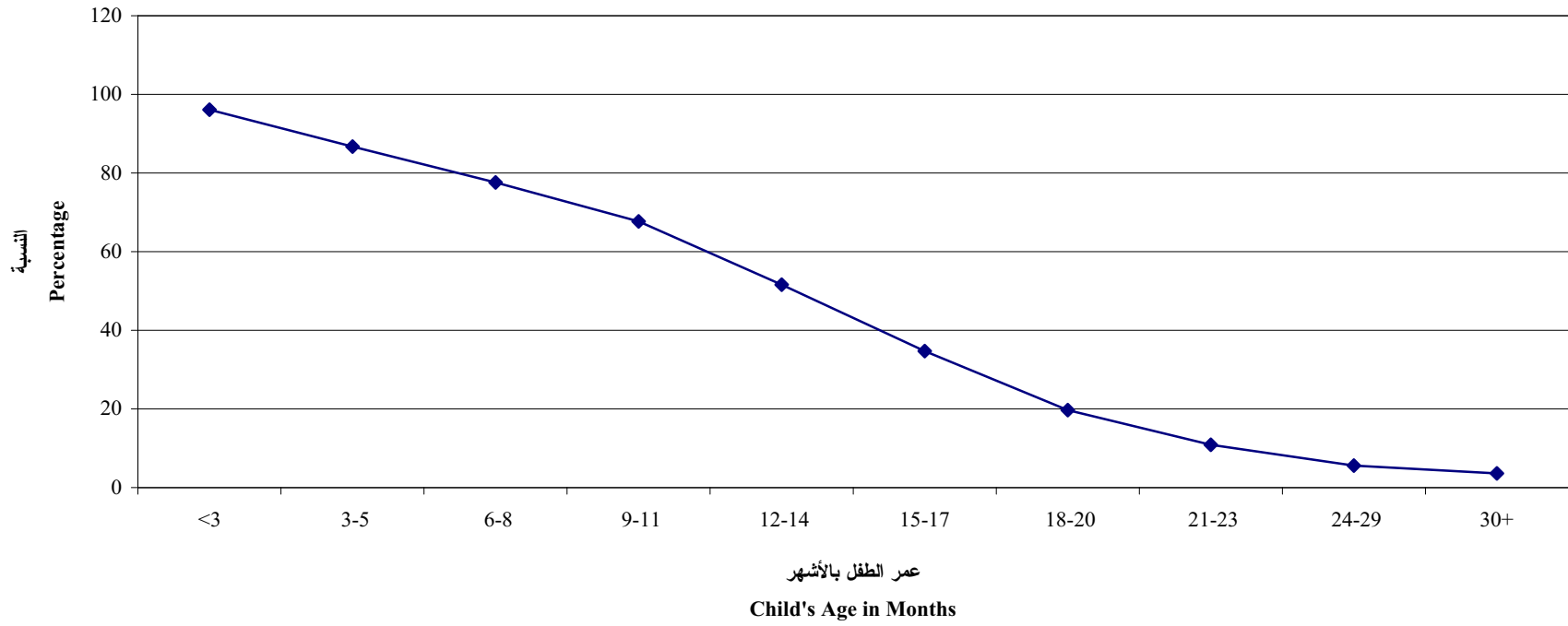
Figure 9: Percentage of Female 12 Years and Over who Practice Smoking Habit by Age and Region





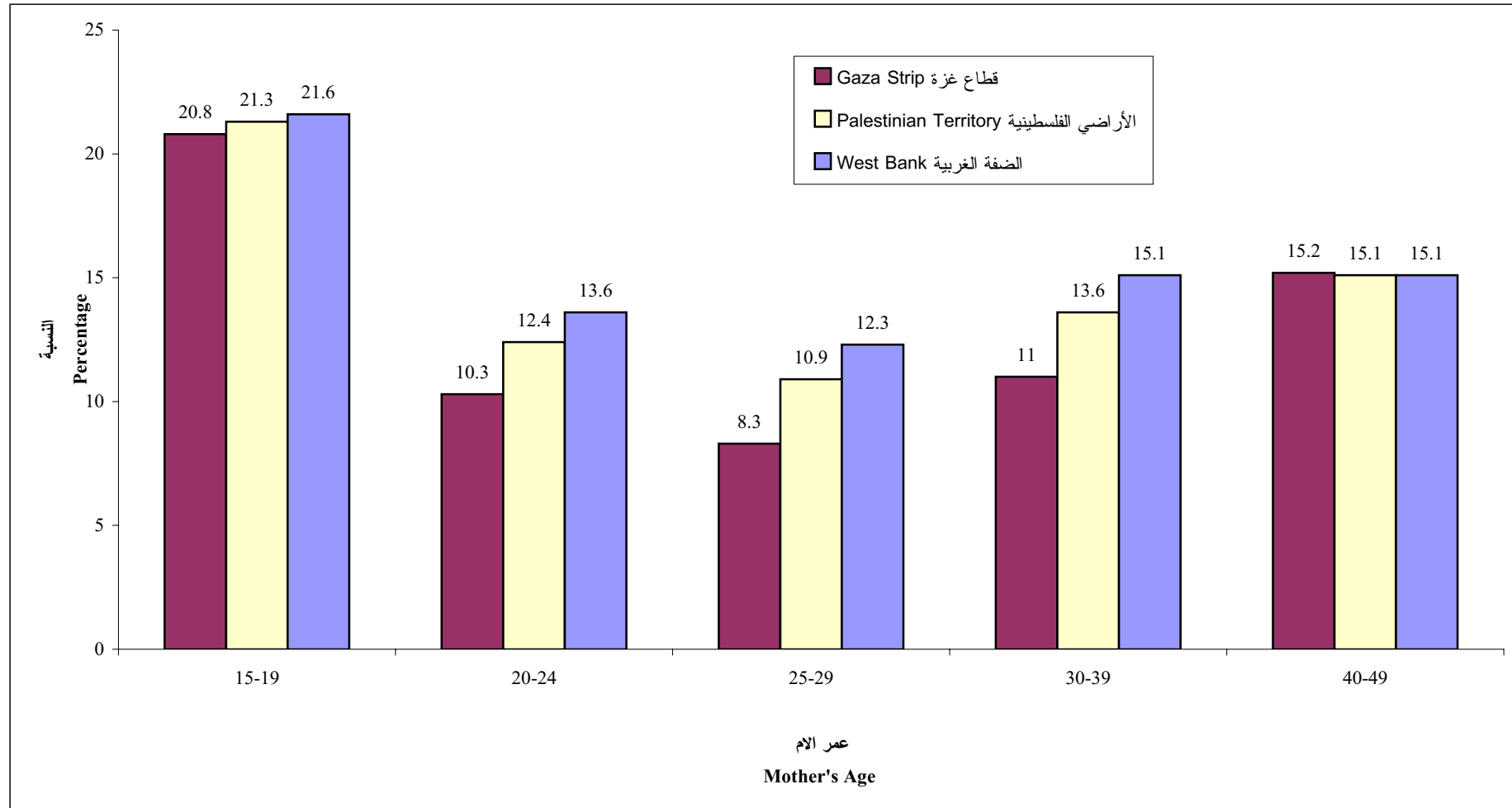
شكل 10: نسبة الأطفال (الطفل الأخير) الذين ما زالوا يرضعون من أمهاتهم حسب عمر الطفل

Figure 10: Percentage of Children (Last Child) Who are Still being Breastfed by Child's Age



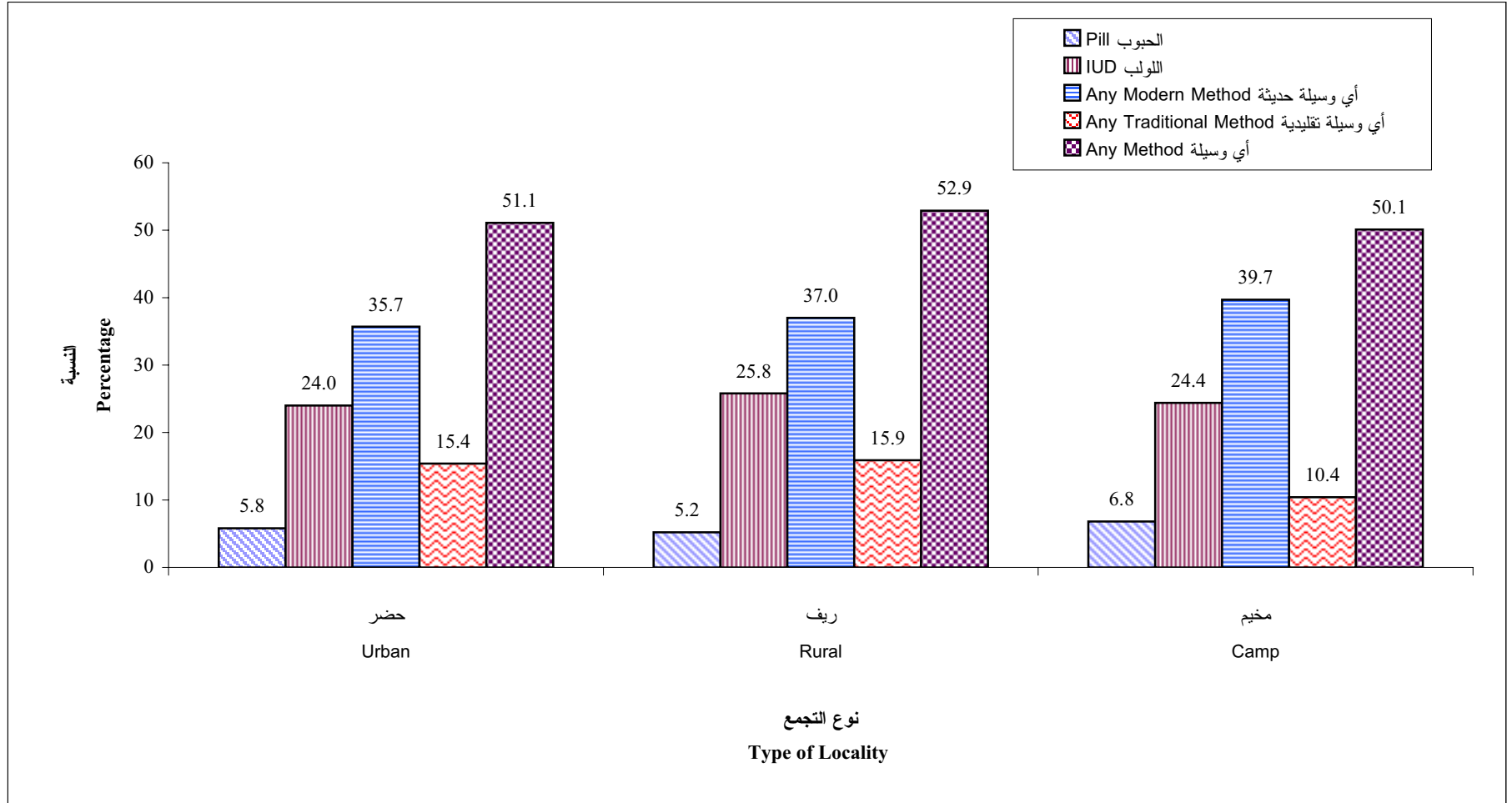
شكل 11: نسبة الأطفال الذين فطموا خلال الثلاثة أشهر الأولى من بين الأطفال الذين ولدوا في السنوات الثلاث السابقة للمسح حسب عمر الأم والمنطقة

Figure 11: Percentage of Children Weaned Within the First Three Months from Birth Among Children Born in the Three Years Preceding the Survey by Mother's Age and Region



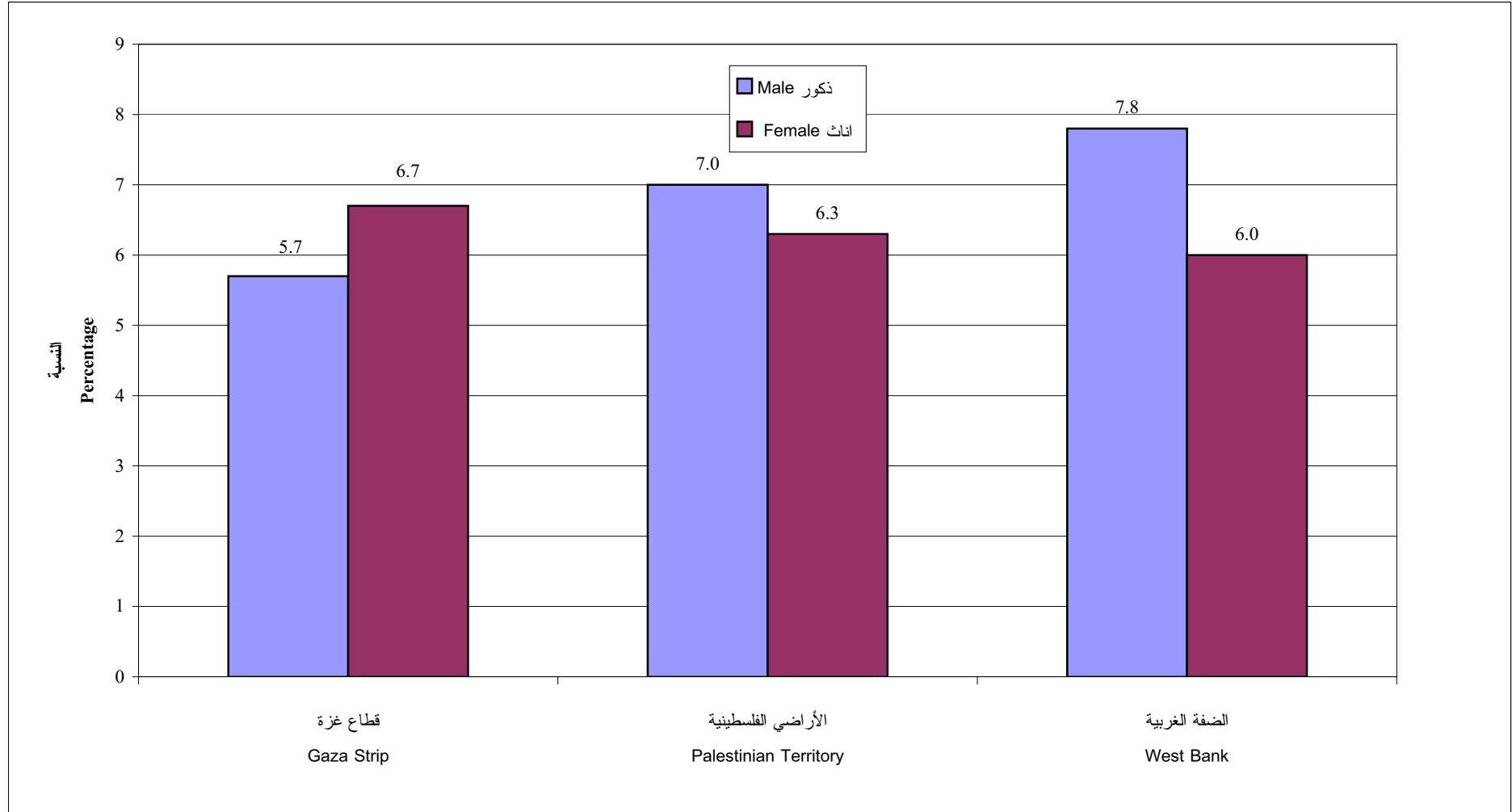
شكل 12: نسبة النساء المتزوجات حالياً 15-49 سنة اللواتي يستخدمن حالياً وسيلة منع حمل حسب نوع الوسيلة المستخدمة ونوع التجمع

Figure 12: Percentage of Currently Married Women 15-49 Years who are Currently Using Contraceptive Method by Type of Method and Type of Locality



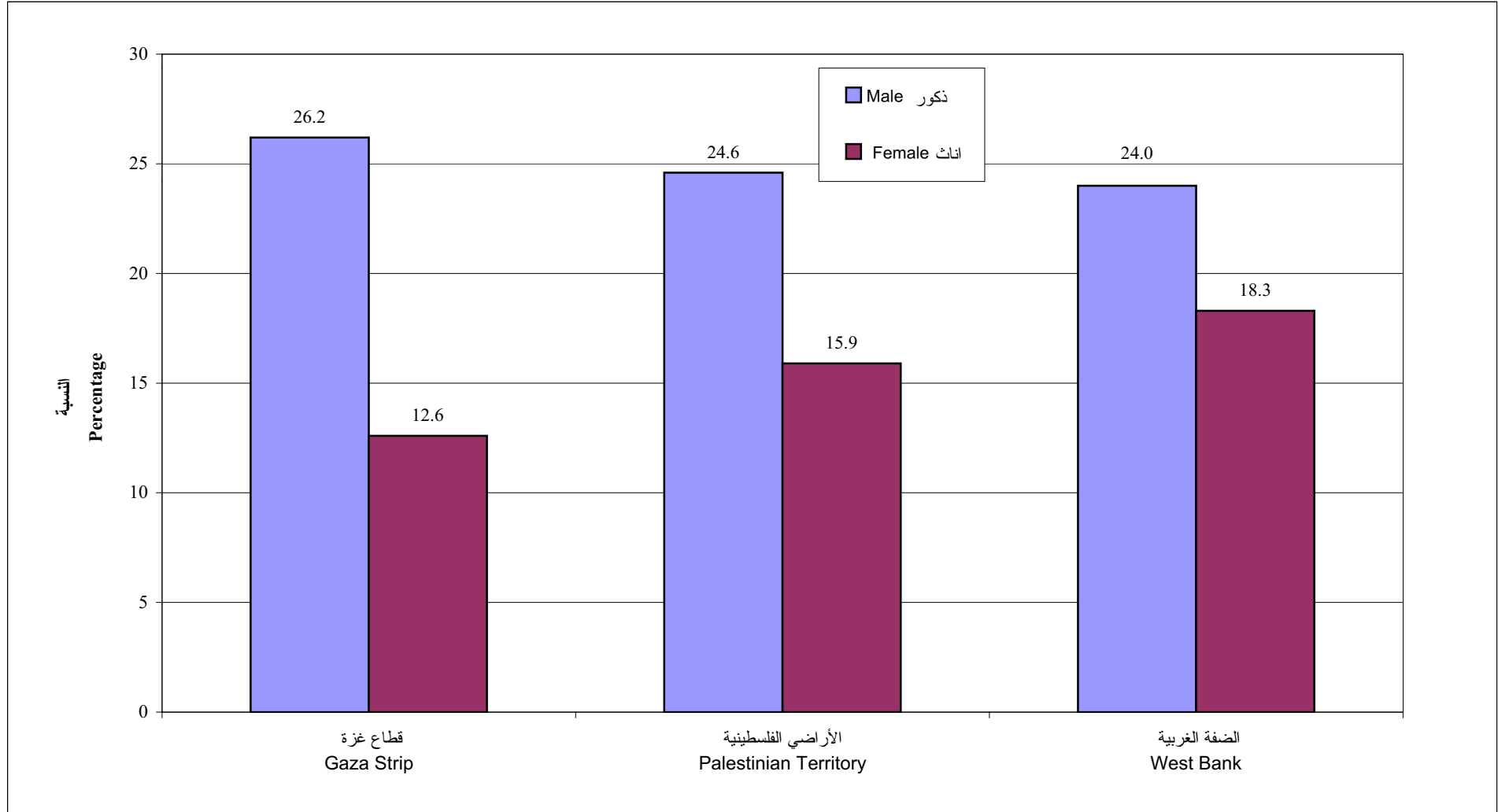
شكل 13: نسبة الأطفال دون الخامسة الذين أصيبوا بالاسهال في الأسبوعين السابقين للمسح حسب الجنس والمنطقة

Figure 13: Percentage of Children Under 5 Years who had Diarrhea Episode in the Last Two Weeks Preceding the Survey by Sex and Region



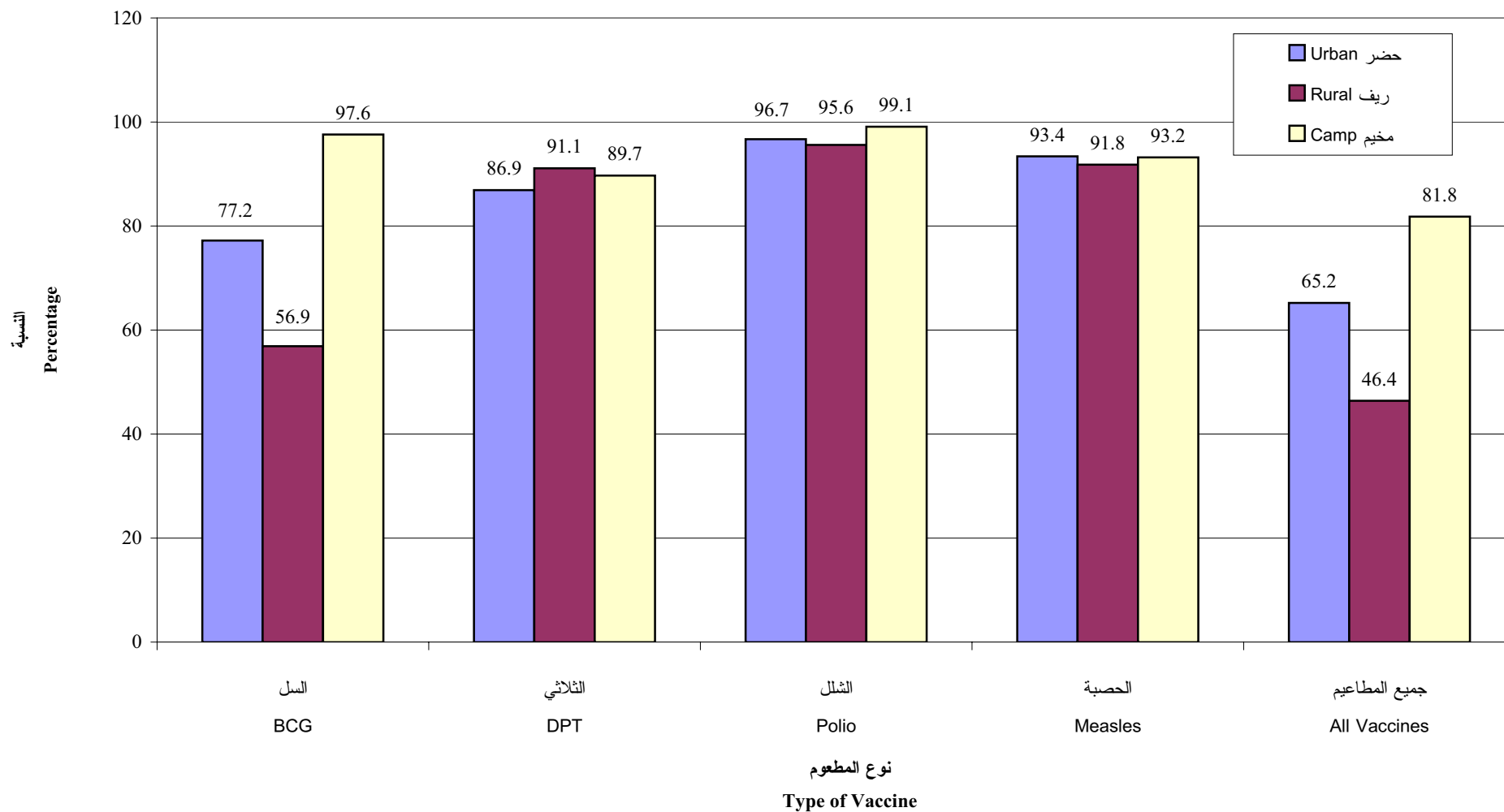
شكل 14: نسبة الأطفال دون الخامسة الذين أصيبوا بالاسهال في الأسبوعين السابقين للمسح وعولجوا بمحاليل معالجة الجفاف حسب الجنس والمنطقة

Figure 14: Percentage of Children Under Five Years who had Diarrhea Episode in the Last Two Weeks Preceding the Survey and Treated with ORS by Sex and Region



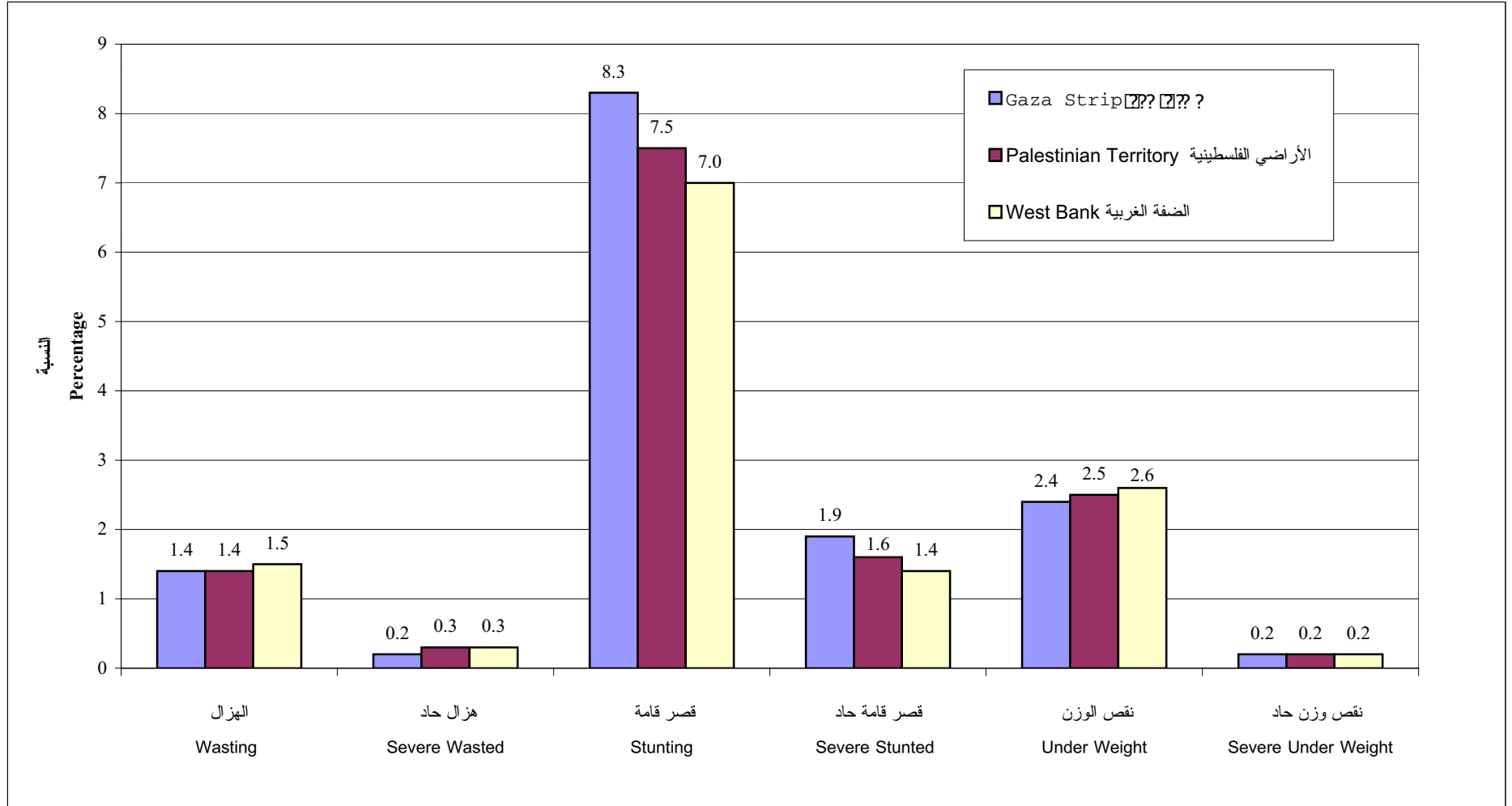
شكل 15: نسبة الأطفال 12-23 شهرا الذين تلقوا مطاعيم محددة حسب نوع التجمع والمطعم

Figure 15: Percentage of Children 12-23 Months Who Received Specific Immunization by Type of Locality and Vaccine



شكل 16: نسبة الأطفال دون سن الخامسة الذين يعانون بصورة متوسطة أو حادة من سوء التغذية حسب المنطقة

Figure 16: Percentage of Children Under Five Years who are Severely or Moderately Undernourished by Region



**ملحق 1**  
**Annex 1**



جدول 1: توزيع الأفراد حسب سنوات العمر المفردة والجنس (الأراضي الفلسطينية ، نيسان - 2000)

Table 1: Distribution of Individuals by Single Years of Age and Sex (Palestinian Territory, April - 2000)

| Age          | المجموع<br>Total   |                  | إناث<br>Female     |                  | ذكور<br>Male       |                  | العمر<br>Age   | العمر<br>Age | المجموع<br>Total   |               | إناث<br>Female     |               | ذكور<br>Male       |               | العمر<br>Age | العمر<br>Age | المجموع<br>Total   |               | إناث<br>Female     |               | ذكور<br>Male       |               | العمر<br>Age |                    |               |                    |               |
|--------------|--------------------|------------------|--------------------|------------------|--------------------|------------------|----------------|--------------|--------------------|---------------|--------------------|---------------|--------------------|---------------|--------------|--------------|--------------------|---------------|--------------------|---------------|--------------------|---------------|--------------|--------------------|---------------|--------------------|---------------|
|              | نسبة<br>Percentage | عدد<br>Number    | نسبة<br>Percentage | عدد<br>Number    | نسبة<br>Percentage | عدد<br>Number    |                |              | نسبة<br>Percentage | عدد<br>Number | نسبة<br>Percentage | عدد<br>Number | نسبة<br>Percentage | عدد<br>Number |              |              | نسبة<br>Percentage | عدد<br>Number | نسبة<br>Percentage | عدد<br>Number | نسبة<br>Percentage | عدد<br>Number |              | نسبة<br>Percentage | عدد<br>Number | نسبة<br>Percentage | عدد<br>Number |
|              |                    |                  |                    |                  |                    |                  |                |              |                    |               |                    |               |                    |               |              |              |                    |               |                    |               |                    |               |              |                    |               |                    |               |
| 56           | 0.4                | 12,484           | 0.4                | 6,846            | 0.4                | 5,637            | 56             | 28           | 1.5                | 47,307        | 1.5                | 22,497        | 1.6                | 24,810        | 28           | 0            | 4.0                | 123,374       | 3.9                | 60,615        | 4.0                | 62,759        | 0            |                    |               |                    |               |
| 57           | 0.3                | 10,276           | 0.4                | 5,424            | 0.3                | 4,852            | 57             | 29           | 1.3                | 40,325        | 1.3                | 20,156        | 1.3                | 20,168        | 29           | 1            | 3.8                | 119,939       | 3.8                | 58,954        | 3.9                | 60,985        | 1            |                    |               |                    |               |
| 58           | 0.3                | 10,507           | 0.4                | 6,651            | 0.2                | 3,857            | 58             | 30           | 1.4                | 44,456        | 1.3                | 20,712        | 1.5                | 23,744        | 30           | 2            | 3.7                | 116,153       | 3.7                | 57,070        | 3.8                | 59,083        | 2            |                    |               |                    |               |
| 59           | 0.2                | 6,259            | 0.2                | 3,326            | 0.2                | 2,933            | 59             | 31           | 1.2                | 38,733        | 1.4                | 20,979        | 1.1                | 17,754        | 31           | 3            | 3.6                | 110,731       | 3.5                | 54,329        | 3.6                | 56,402        | 3            |                    |               |                    |               |
| 60           | 0.3                | 10,563           | 0.4                | 5,744            | 0.3                | 4,818            | 60             | 32           | 1.2                | 37,179        | 1.1                | 16,827        | 1.3                | 20,352        | 32           | 4            | 3.4                | 107,153       | 3.4                | 52,615        | 3.5                | 54,538        | 4            |                    |               |                    |               |
| 61           | 0.2                | 5,714            | 0.2                | 3,344            | 0.2                | 2,370            | 61             | 33           | 1.3                | 39,402        | 1.3                | 19,976        | 1.2                | 19,426        | 33           | 5            | 3.2                | 101,264       | 3.3                | 51,215        | 3.2                | 50,048        | 5            |                    |               |                    |               |
| 62           | 0.3                | 8,344            | 0.3                | 5,054            | 0.2                | 3,290            | 62             | 34           | 1.1                | 34,493        | 1.0                | 16,133        | 1.2                | 18,361        | 34           | 6            | 3.3                | 102,894       | 3.3                | 50,630        | 3.3                | 52,265        | 6            |                    |               |                    |               |
| 63           | 0.4                | 13,754           | 0.6                | 8,878            | 0.3                | 4,876            | 63             | 35           | 1.1                | 34,303        | 1.0                | 15,449        | 1.2                | 18,854        | 35           | 7            | 3.0                | 93,759        | 2.9                | 44,923        | 3.1                | 48,837        | 7            |                    |               |                    |               |
| 64           | 0.2                | 7,577            | 0.2                | 2,913            | 0.3                | 4,665            | 64             | 36           | 1.2                | 36,307        | 1.2                | 18,294        | 1.1                | 18,012        | 36           | 8            | 3.1                | 95,294        | 3.1                | 47,748        | 3.0                | 47,545        | 8            |                    |               |                    |               |
| 65           | 0.3                | 9,546            | 0.3                | 5,279            | 0.3                | 4,267            | 65             | 37           | 1.2                | 37,249        | 1.2                | 18,311        | 1.2                | 18,938        | 37           | 9            | 2.9                | 91,902        | 2.9                | 44,257        | 3.0                | 47,645        | 9            |                    |               |                    |               |
| 66           | 0.2                | 6,101            | 0.2                | 3,106            | 0.2                | 2,995            | 66             | 38           | 0.8                | 26,307        | 0.8                | 12,286        | 0.9                | 14,021        | 38           | 10           | 3.0                | 94,335        | 3.0                | 46,010        | 3.1                | 48,325        | 10           |                    |               |                    |               |
| 67           | 0.2                | 5,136            | 0.2                | 2,846            | 0.1                | 2,290            | 67             | 39           | 0.8                | 25,889        | 0.8                | 12,776        | 0.8                | 13,113        | 39           | 11           | 2.4                | 75,452        | 2.4                | 37,475        | 2.4                | 37,977        | 11           |                    |               |                    |               |
| 68           | 0.4                | 12,848           | 0.6                | 8,730            | 0.3                | 4,118            | 68             | 40           | 0.9                | 27,149        | 0.8                | 12,570        | 0.9                | 14,579        | 40           | 12           | 2.6                | 80,723        | 2.6                | 40,516        | 2.6                | 40,207        | 12           |                    |               |                    |               |
| 69           | 0.1                | 4,416            | 0.1                | 2,130            | 0.1                | 2,286            | 69             | 41           | 0.8                | 24,220        | 0.8                | 12,405        | 0.8                | 11,815        | 41           | 13           | 2.4                | 74,786        | 2.3                | 35,257        | 2.5                | 39,529        | 13           |                    |               |                    |               |
| 70           | 0.3                | 9,970            | 0.4                | 5,462            | 0.3                | 4,508            | 70             | 42           | 0.7                | 22,619        | 0.7                | 11,570        | 0.7                | 11,049        | 42           | 14           | 2.3                | 72,005        | 2.3                | 35,547        | 2.3                | 36,457        | 14           |                    |               |                    |               |
| 71           | 0.1                | 3,458            | 0.1                | 1,897            | 0.1                | 1,561            | 71             | 43           | 0.7                | 22,236        | 0.7                | 10,377        | 0.8                | 11,858        | 43           | 15           | 2.2                | 69,031        | 2.2                | 33,428        | 2.3                | 35,603        | 15           |                    |               |                    |               |
| 72           | 0.1                | 3,750            | 0.1                | 1,853            | 0.1                | 1,897            | 72             | 44           | 0.8                | 23,459        | 0.7                | 11,197        | 0.8                | 12,262        | 44           | 16           | 2.2                | 67,936        | 2.2                | 33,335        | 2.2                | 34,601        | 16           |                    |               |                    |               |
| 73           | 0.3                | 10,252           | 0.4                | 6,833            | 0.2                | 3,420            | 73             | 45           | 0.6                | 19,633        | 0.7                | 10,380        | 0.6                | 9,253         | 45           | 17           | 2.1                | 63,936        | 2.0                | 31,021        | 2.1                | 32,916        | 17           |                    |               |                    |               |
| 74           | 0.1                | 2,822            | 0.1                | 1,451            | 0.1                | 1,371            | 74             | 46           | 0.5                | 16,436        | 0.5                | 7,912         | 0.5                | 8,523         | 46           | 18           | 2.1                | 65,173        | 2.0                | 31,629        | 2.1                | 33,544        | 18           |                    |               |                    |               |
| 75           | 0.2                | 4,852            | 0.2                | 2,418            | 0.2                | 2,434            | 75             | 47           | 0.6                | 18,327        | 0.6                | 8,509         | 0.6                | 9,818         | 47           | 19           | 1.9                | 57,803        | 1.8                | 28,266        | 1.9                | 29,537        | 19           |                    |               |                    |               |
| 76           | 0.1                | 3,555            | 0.1                | 1,213            | 0.1                | 2,342            | 76             | 48           | 0.5                | 16,296        | 0.6                | 8,698         | 0.5                | 7,598         | 48           | 20           | 2.0                | 61,909        | 2.0                | 30,733        | 2.0                | 31,175        | 20           |                    |               |                    |               |
| 77           | 0.1                | 2,518            | 0.1                | 980              | 0.1                | 1,539            | 77             | 49           | 0.5                | 14,140        | 0.4                | 6,563         | 0.5                | 7,577         | 49           | 21           | 1.9                | 57,835        | 1.7                | 26,878        | 2.0                | 30,956        | 21           |                    |               |                    |               |
| 78           | 0.2                | 5,302            | 0.2                | 3,045            | 0.1                | 2,257            | 78             | 50           | 0.4                | 12,856        | 0.4                | 5,691         | 0.5                | 7,165         | 50           | 22           | 1.7                | 53,398        | 1.9                | 28,983        | 1.6                | 24,415        | 22           |                    |               |                    |               |
| 79           | 0.0                | 801              | 0.0                | 323              | 0.0                | 478              | 79             | 51           | 0.5                | 14,929        | 0.5                | 7,678         | 0.5                | 7,250         | 51           | 23           | 1.6                | 50,961        | 1.5                | 23,803        | 1.7                | 27,158        | 23           |                    |               |                    |               |
| +80          | 0.6                | 17,644           | 0.7                | 10,090           | 0.5                | 7,554            | 80+            | 52           | 0.5                | 14,463        | 0.6                | 8,522         | 0.4                | 5,941         | 52           | 24           | 1.6                | 50,046        | 1.5                | 23,895        | 1.7                | 26,152        | 24           |                    |               |                    |               |
| Don't Know   | 0.0                | 1,147            | 0.0                | 741              | 0.0                | 407              | لا أعرف        | 53           | 0.5                | 14,039        | 0.5                | 7,701         | 0.4                | 6,338         | 53           | 25           | 1.6                | 51,254        | 1.7                | 26,252        | 1.6                | 25,002        | 25           |                    |               |                    |               |
| <b>Total</b> | <b>100.0</b>       | <b>3,117,290</b> | <b>100.0</b>       | <b>1,543,096</b> | <b>100.0</b>       | <b>1,574,194</b> | <b>المجموع</b> | 54           | 0.3                | 10,031        | 0.3                | 4,975         | 0.3                | 5,057         | 54           | 26           | 1.5                | 45,952        | 1.4                | 21,235        | 1.6                | 24,717        | 26           |                    |               |                    |               |
|              |                    |                  |                    |                  |                    |                  |                | 55           | 0.4                | 12,998        | 0.4                | 6,887         | 0.4                | 6,111         | 55           | 27           | 1.5                | 46,915        | 1.5                | 23,870        | 1.5                | 23,045        | 27           |                    |               |                    |               |

جدول 2: التوزيع العمري للنساء المؤهلات (في العمر 15- 54 سنة وسبق لهن الزواج) واللواتي تمت مقابلاتهن  
(غير موزون)

**Table 2: Age Distribution of Eligible Women (Ever Married Women Aged 15-54 Years ) and Who Were Interviewed (Unweighted)**

| Age Groups   | اللواتي تمت مقابلاتهن |                 | النساء المؤهلات اللواتي سبق لهن الزواج |                 | الفئات العمرية |
|--------------|-----------------------|-----------------|--|-----------------|----------------|
|              | Interview Completed   |                 | Ever-Married Women                     |                 |                |
|              | النسبة<br>Percentage  | العدد<br>Number | النسبة<br>Percentage                   | العدد<br>Number |                |
| 15-19        | 6.1                   | 350             | 6.1                                    | 352             | 19-15          |
| 20-24        | 16.8                  | 964             | 16.8                                   | 970             | 24-20          |
| 25-29        | 20.3                  | 1,162           | 20.3                                   | 1,168           | 29-25          |
| 30-34        | 17.2                  | 985             | 17.2                                   | 989             | 34-30          |
| 35-39        | 14.2                  | 814             | 14.2                                   | 817             | 39-35          |
| 40-44        | 11.1                  | 638             | 11.1                                   | 641             | 44-40          |
| 45-49        | 7.9                   | 450             | 7.9                                    | 457             | 49-45          |
| 50-54        | 6.4                   | 364             | 6.4                                    | 369             | 54-50          |
| <b>Total</b> | <b>100.0</b>          | <b>5,727</b>    | <b>100.0</b>                           | <b>5,763</b>    | <b>المجموع</b> |

جدول 3: نسبة النقص في الإجابة على بعض الأسئلة

Table 3: Percentage of Cases With Missing Information

| Variables                                    | Reference Population                    | عدد الحالات<br>Number of Cases | نسبة نقص الإجابة<br>Percentage of Missing Information | السكان المرجع   | المتغير  |
|--|---|--------------------------------|---|---|--|
| Level of Education                           | Household Members10 Years and Over      | 2054827                        | 0.0   | السكان 10 سنوات فأكثر                                   | المؤهل العلمي                                      |
| Completed Years of Education                 | Household Members10 Years and Over      | 2054827                        | 0.0   | السكان 10 سنوات فأكثر                                   | عدد سنوات الدراسة المكتملة                         |
| Number of Hours Worked                       | Working Children Age 5-17Years          | 138304                         | 0.1   | الأطفال المشتغلين في العمر 5-17 سنة                     | عدد ساعات العمل                                    |
| Complete Birth Date in Month and Years       | Women Age 15-49 Years                   | 677905                         | 0.0   | النساء في العمر 15-49 سنة                               | اكتمال تاريخ الميلاد بالشهر والسنة                 |
| Duration Since Last Tetanus Toxoid Injection | Women With Alive Birth in the Last year | 110118                         | 2.0   | النساء اللواتي سبق لهن الإنجاب خلال السنة السابقة للمسح | الفترة الزمنية منذ اخذ اخر جرعة من مطعوم التيتانوس |
| Complete Birth Date in Month and Years       | Children Under 5                        | 577350                         | 0.0   | الأطفال دون 5 سنوات                                     | اكتمال تاريخ الميلاد بالشهر والسنة                 |
| Diarrhea in the Last Two Weeks               | Children Under 5                        | 575367                         | 0.1   | الأطفال دون 5 سنوات                                     | الإصابة بالإسهال خلال الاسبوعين السابقين للمسح     |
| Weight                                       | Children Under 5                        | 576598                         | 2.5   | الأطفال دون 5 سنوات                                     | الحصول على الوزن                                   |
| Height                                       | Children Under 5                        | 576598                         | 3.0   | الأطفال دون 5 سنوات                                     | الحصول على الطول                                   |
| Age at First Marriage                        | Women 15-49 Years Ever Married          | 437916                         | 0.0   | النساء اللواتي سبق لهن الزواج وأعمارهن 15-49 سنة        | العمر عند الزواج الأول                             |

جدول 4: توزيع حالات الوفاة للذين توفوا وأعمارهم أقل من شهر حسب العمر عند الوفاة بالأيام لفترات  
زمنية خمسية سابقة للمسح

**Table 4: Distribution of Reported Deaths Under One Month of Age by Age at Death in Days for Five-Years Groups Preceding the Survey**

| Age at Death<br>(Days) | المجموع<br>Total | السنوات السابقة للمسح<br>Years Preceding Survey |              |              |              | العمر عند الوفاة<br>(بالأيام) |
|------------------------|------------------|---|--------------|--------------|--------------|-------------------------------|
|                        |                  | 19-15   | 14-10        | 9-5          | 4-0          |                               |
|                        |                  | Less than 1                                     | 24.9         | 22.1         | 27.1         |                               |
| 1                      | 14.2             | 22.4  | 12.6         | 12.1         | 10.0         | 1                             |
| 2                      | 10.6             | 9.9   | 9.9          | 7.3          | 16.3         | 2                             |
| 3                      | 11.8             | 8.5   | 14.8         | 14.3         | 8.2          | 3                             |
| 4                      | 3.7              | 3.5   | 1.8          | 6.1          | 3.4          | 4                             |
| 5                      | 3.3              | 5.2   | 2.6          | 2.6          | 3.3          | 5                             |
| 6                      | 2.2              | 0.0   | 3.6          | 1.9          | 3.1          | 6                             |
| 7                      | 8.2              | 9.2   | 7.0          | 11.0         | 5.1          | 7                             |
| 8                      | 0.4              | 2.0   | 0.0          | 0.0          | 0.0          | 8                             |
| 9                      | 0.6              | 0.9   | 0.8          | 0.7          | 0.0          | 9                             |
| 10                     | 3.5              | 1.5   | 1.6          | 3.2          | 8.3          | 10                            |
| 11                     | 0.3              | 0.0   | 0.0          | 0.0          | 1.6          | 11                            |
| 12                     | 0.7              | 0.0   | 0.0          | 0.0          | 3.3          | 12                            |
| 13                     | 0.4              | 0.0   | 0.0          | 1.4          | 0.0          | 13                            |
| 14                     | 2.0              | 3.8   | 1.4          | 2.6          | 0.0          | 14                            |
| 15                     | 3.4              | 2.1   | 5.4          | 2.0          | 3.8          | 15                            |
| 16                     | 0.7              | 1.3   | 0.6          | 0.9          | 0.0          | 16                            |
| 17                     | 0.8              | 0.0   | 2.2          | 0.6          | 0.0          | 17                            |
| 18                     | 1.2              | 1.5   | 1.6          | 0.0          | 1.9          | 18                            |
| 19                     | 0.0              | 0.0   | 0.0          | 0.0          | 0.0          | 19                            |
| 20                     | 2.5              | 3.0   | 2.9          | 2.8          | 0.9          | 20                            |
| 21                     | 1.2              | 0.0   | 1.9          | 1.3          | 1.5          | 21                            |
| 22                     | 0.2              | 0.0   | 0.0          | 0.0          | 0.9          | 22                            |
| 23                     | 0.2              | 0.0   | 0.0          | 0.7          | 0.0          | 23                            |
| 24                     | 0.3              | 1.3   | 0.0          | 0.0          | 0.0          | 24                            |
| 25                     | 1.3              | 1.8   | 0.6          | 1.1          | 1.8          | 25                            |
| 26                     | 0.3              | 0.0   | 0.0          | 0.0          | 1.3          | 26                            |
| 27                     | 1.1              | 0.0   | 1.6          | 2.5          | 0.0          | 27                            |
| 28                     | 0.0              | 0.0   | 0.0          | 0.0          | 0.0          | 28                            |
| 29                     | 0.0              | 0.0   | 0.0          | 0.0          | 0.0          | 29                            |
| <b>Total</b>           | <b>34,119</b>    | <b>7,815</b>                                    | <b>9,621</b> | <b>9,264</b> | <b>7,419</b> | <b>المجموع</b>                |

جدول 5: توزيع حالات الوفاة للذين توفوا وأعمارهم أقل من سنتين حسب العمر عند الوفاة بالأشهر  
لفترات زمنية خمسية سابقة للمسح

**Table 5: Distribution of Reported Deaths Under Two Years of Age by Age at Death in Months for Five-Years Groups Preceding the Survey**

| Age at Death<br>(Months) | المجموع<br>Total | السنوات السابقة للمسح<br>Years Preceding Survey |               |               |               | العمر عند الوفاة<br>(بالأشهر) |
|--------------------------|------------------|---|---------------|---------------|---------------|-------------------------------|
|                          |                  | 19-15   | 14-10         | 9-5           | 4-0           |                               |
|                          |                  |   |               |               |               |                               |
| Less than 1              | 56.3             | 47.8  | 65.9          | 54.7          | 58.6          | أقل من 1                      |
| 1                        | 7.5              | 4.9   | 9.5           | 7.9           | 8.2           | 1                             |
| 2                        | 5.4              | 9.4   | 1.4           | 5.8           | 4.2           | 2                             |
| 3                        | 4.1              | 5.8   | 3.3           | 3.4           | 4.5           | 3                             |
| 4                        | 5.8              | 4.2   | 4.2           | 7.6           | 7.2           | 4                             |
| 5                        | 2.8              | 3.4   | 0.7           | 4.1           | 2.7           | 5                             |
| 6                        | 4.9              | 7.6   | 3.1           | 6.2           | 1.9           | 6                             |
| 7                        | 2.3              | 3.6   | 2.7           | 0.8           | 2.1           | 7                             |
| 8                        | 1.1              | 1.7   | 0.5           | 0.9           | 1.5           | 8                             |
| 9                        | 2.9              | 4.0   | 2.3           | 2.5           | 2.6           | 9                             |
| 10                       | 1.0              | 0.6   | 0.3           | 1.6           | 1.5           | 10                            |
| 11                       | 1.3              | 1.1   | 0.3           | 1.2           | 2.6           | 11                            |
| 12                       | 2.1              | 3.8   | 3.1           | 0.5           | 0.9           | 12                            |
| 13                       | 0.1              | 0.0   | 0.0           | 0.4           | 0.0           | 13                            |
| 14                       | 0.3              | 0.3   | 0.7           | 0.0           | 0.0           | 14                            |
| 15                       | 0.6              | 0.2   | 0.3           | 1.7           | 0.0           | 15                            |
| 16                       | 0.2              | 0.6   | 0.0           | 0.0           | 0.3           | 16                            |
| 17                       | 0.2              | 0.6   | 0.0           | 0.0           | 0.0           | 17                            |
| 18                       | 0.2              | 0.0   | 0.0           | 0.4           | 0.5           | 18                            |
| 19                       | 0.0              | 0.0   | 0.0           | 0.0           | 0.0           | 19                            |
| 20                       | 0.4              | 0.4   | 0.7           | 0.3           | 0.0           | 20                            |
| 21                       | 0.1              | 0.0   | 0.4           | 0.0           | 0.0           | 21                            |
| 22                       | 0.2              | 0.0   | 0.3           | 0.0           | 0.5           | 22                            |
| 23                       | 0.0              | 0.0   | 0.0           | 0.0           | 0.0           | 23                            |
| <b>Total</b>             | <b>60,661</b>    | <b>16,410</b>                                   | <b>14,664</b> | <b>16,929</b> | <b>12,658</b> | <b>المجموع</b>                |

Note: Includes deaths under one month reported in days

ملاحظة: تتضمن الوفيات المسجلة وأعمارهم بالأيام (أقل من شهر).

جدول A: اخطاء المعاينة

Table A: Sampling Error

| Variable             | Region  | عدد المشاهدات<br>No. of<br>Observations | اثر تصميم<br>العينة<br>Design<br>Effect | فترة ثقة %95<br>Confidence<br>Level |   | الخطأ<br>النسبي<br>Relative<br>Error | خطأ المعاينة<br>Sampling<br>Error | النسبة<br>Percent       | المنطقة  | المتغير           |
|----------------------|---|---|---|-------------------------------------|---|--------------------------------------|-----------------------------------|-------------------------|--|-------------------|
|                      |   |   |   | الحد<br>الاعلى<br>Upper<br>Level    | الحد<br>الادنى<br>Lower<br>Level                    |                                      |                                   |                         |  |                   |
|                      |   |   |   | Governmental<br>Insurance           | Palestinian<br>Territory<br>West Bank<br>Gaza Strip | 38,089<br>23,903<br>14,186           | 15.890<br>13.790<br>16.560        | 0.297<br>0.242<br>0.412 | 0.262<br>0.204<br>0.346                            | 3.3<br>4.4<br>4.4 |
| UNRWA<br>Insurance   | Palestinian<br>Territory<br>West Bank<br>Gaza Strip | 38,089<br>23,903<br>14,186              | 21.830<br>23.300<br>20.090              | 0.164<br>0.112<br>0.274             | 0.131<br>0.077<br>0.210                             | 5.7<br>9.5<br>6.7                    | 0.008<br>0.009<br>0.016           | 0.148<br>0.095<br>0.242 | الأراضي<br>الفلسطينية<br>الضفة الغربية<br>قطاع غزة | تأمين وكالة       |
| Private<br>Insurance | Palestinian<br>Territory<br>West Bank<br>Gaza Strip | 38,089<br>23,903<br>14,186              | 26.350<br>28.010<br>9.220               | 0.126<br>0.196<br>0.006             | 0.094<br>0.146<br>0.000                             | 7.4<br>7.4<br>47.6                   | 0.008<br>0.013<br>0.001           | 0.110<br>0.171<br>0.003 | الأراضي<br>الفلسطينية<br>الضفة الغربية<br>قطاع غزة | تأمين خاص         |
| Diabetes             | Palestinian<br>Territory<br>West Bank<br>Gaza Strip | 38,089<br>23,903<br>14,186              | 1.770<br>1.780<br>1.720                 | 0.022<br>0.023<br>0.021             | 0.018<br>0.019<br>0.015                             | 4.8<br>5.8<br>8.3                    | 0.001<br>0.001<br>0.001           | 0.020<br>0.021<br>0.018 | الأراضي<br>الفلسطينية<br>الضفة الغربية<br>قطاع غزة | سكري              |
| Blood Pressure       | Palestinian<br>Territory<br>West Bank<br>Gaza Strip | 38,089<br>23,903<br>14,186              | 1.870<br>1.960<br>1.650                 | 0.027<br>0.030<br>0.022             | 0.022<br>0.024<br>0.017                             | 4.4<br>5.3<br>7.7                    | 0.001<br>0.001<br>0.002           | 0.024<br>0.027<br>0.020 | الأراضي<br>الفلسطينية<br>الضفة الغربية<br>قطاع غزة | ضغط دم            |
| Cardiac<br>Diseases  | Palestinian<br>Territory<br>West Bank<br>Gaza Strip | 38,089<br>23,903<br>14,186              | 1.450<br>1.470<br>1.300                 | 0.013<br>0.017<br>0.008             | 0.011<br>0.013<br>0.005                             | 5.6<br>6.2<br>12.1                   | 0.001<br>0.001<br>0.001           | 0.012<br>0.015<br>0.006 | الأراضي<br>الفلسطينية<br>الضفة الغربية<br>قطاع غزة | امراض القلب       |

جدول A: اخطاء المعاينة

Table A: Sampling Error

| Variable | Region                | عدد المشاهدات<br>No. of Observations | اثر تصميم العينة<br>Design Effect | فترة ثقة 95%<br>Confidence Level |                            | الخطأ النسبي<br>Relative Error | خطأ المعاينة<br>Sampling Error | النسبة<br>Percent | المنطقة            | المتغير  |
|----------|-----------------------|--------------------------------------|-----------------------------------|----------------------------------|----------------------------|--------------------------------|--------------------------------|-------------------|--------------------|----------|
|          |                       |                                      |                                   | الحد الاعلى<br>Upper Level       | الحد الادنى<br>Lower Level |                                |                                |                   |                    |          |
|          |                       |                                      |                                   | Cancer                           | Palestinian Territory      |                                |                                |                   |                    |          |
|          | West Bank             | 23,903                               | 0.940                             | 0.001                            | 0.001                      | 20.6                           | 0.000                          | 0.001             | الضفة الغربية      |          |
|          | Gaza Strip            | 14,186                               | 1.020                             | 0.001                            | 0.000                      | 30.8                           | 0.000                          | 0.001             | قطاع غزة           |          |
| Ulcer    | Palestinian Territory | 38,089                               | 1.590                             | 0.009                            | 0.007                      | 7.1                            | 0.001                          | 0.008             | الأراضي الفلسطينية | قرحة     |
|          | West Bank             | 23,903                               | 1.800                             | 0.012                            | 0.009                      | 8.4                            | 0.001                          | 0.010             | الضفة الغربية      |          |
|          | Gaza Strip            | 14,186                               | 0.870                             | 0.005                            | 0.003                      | 12.4                           | 0.001                          | 0.004             | قطاع غزة           |          |
| Asthma   | Palestinian Territory | 38,089                               | 1.330                             | 0.008                            | 0.006                      | 7.1                            | 0.000                          | 0.007             | الأراضي الفلسطينية | ربو      |
|          | West Bank             | 23,903                               | 1.060                             | 0.010                            | 0.007                      | 7.2                            | 0.001                          | 0.008             | الضفة الغربية      |          |
|          | Gaza Strip            | 14,186                               | 2.260                             | 0.005                            | 0.002                      | 20.4                           | 0.001                          | 0.004             | قطاع غزة           |          |
| Epelipsy | Palestinian Territory | 38,089                               | 1.490                             | 0.003                            | 0.002                      | 12.3                           | 0.000                          | 0.003             | الأراضي الفلسطينية | صرع      |
|          | West Bank             | 23,903                               | 1.800                             | 0.003                            | 0.002                      | 17.3                           | 0.000                          | 0.002             | الضفة الغربية      |          |
|          | Gaza Strip            | 14,186                               | 1.000                             | 0.004                            | 0.002                      | 16.2                           | 0.000                          | 0.003             | قطاع غزة           |          |
| Healthy  | Palestinian Territory | 38,089                               | 2.080                             | 0.946                            | 0.939                      | 0.2                            | 0.002                          | 0.943             | الأراضي الفلسطينية | غير مصاب |
|          | West Bank             | 23,903                               | 2.080                             | 0.939                            | 0.930                      | 0.2                            | 0.002                          | 0.935             | الضفة الغربية      |          |
|          | Gaza Strip            | 14,186                               | 1.940                             | 0.961                            | 0.952                      | 0.3                            | 0.002                          | 0.957             | قطاع غزة           |          |
| Smoking  | Palestinian Territory | 23,429                               | 2.370                             | 0.229                            | 0.213                      | 1.9                            | 0.004                          | 0.221             | الأراضي الفلسطينية | التدخين  |
|          | West Bank             | 15,068                               | 2.500                             | 0.250                            | 0.229                      | 2.3                            | 0.005                          | 0.239             | الضفة الغربية      |          |
|          | Gaza Strip            | 8,361                                | 2.040                             | 0.198                            | 0.174                      | 3.3                            | 0.006                          | 0.186             | قطاع غزة           |          |

جدول A: اخطاء المعاينة

Table A: Sampling Error

| Variable  | Region   | عدد المشاهدات<br>No. of Observations | اثر تصميم العينة<br>Design Effect | فترة ثقة %95<br>Confidence Level |  | الخطأ النسبي<br>Relative Error | خطأ المعاينة<br>Sampling Error | النسبة<br>Percent       | المنطقة   | المتغير                           |
|---|--|--------------------------------------|-----------------------------------|----------------------------------|--|--------------------------------|--------------------------------|-------------------------|---|-----------------------------------|
|   |  |                                      |                                   | الحد الاعلى<br>Upper Level       | الحد الادنى<br>Lower Level                       |                                |                                |                         |   |                                   |
|   |  |                                      |                                   | Married Women 12-54              | Palestinian Territory<br>West Bank<br>Gaza Strip |                                |                                |                         |   |                                   |
| Women Aged 55 and less with Secondary+                      | Palestinian Territory<br>West Bank<br>Gaza Strip | 5,765<br>3,646<br>2,119              | 3.200<br>3.410<br>3.140           | 0.282<br>0.248<br>0.367          | 0.241<br>0.199<br>0.295                          | 3.9<br>5.6<br>5.6              | 0.010<br>0.013<br>0.018        | 0.261<br>0.224<br>0.331 | الأراضي الفلسطينية<br>الضفة الغربية<br>قطاع غزة | النساء ثانوي فأكثر وأقل من 55 سنة |
| Pregnant Women Less than 50                                 | Palestinian Territory<br>West Bank<br>Gaza Strip | 5,135<br>3,256<br>1,879              | 1.260<br>1.130<br>1.490           | 0.172<br>0.168<br>0.192          | 0.149<br>0.142<br>0.150                          | 3.6<br>4.3<br>6.3              | 0.006<br>0.007<br>0.011        | 0.161<br>0.155<br>0.171 | الأراضي الفلسطينية<br>الضفة الغربية<br>قطاع غزة | الحوامل واقل من 50 سنة            |
| النساء اللواتي سبق لهن الزواج واعمارهن اقل من 55 سنة ويعرفن |  |                                      |                                   |                                  |  |                                |                                |                         |   |                                   |
| Any FP Method   | Palestinian Territory<br>West Bank<br>Gaza Strip | 5,729<br>3,626<br>2,103              | 1.220<br>1.270<br>1.030           | 0.998<br>0.998<br>1.000          | 0.994<br>0.993<br>0.995                          | 0.1<br>0.1<br>0.1              | 0.001<br>0.001<br>0.001        | 0.996<br>0.995<br>0.997 | الأراضي الفلسطينية<br>الضفة الغربية<br>قطاع غزة | أي وسيلة تنظم أسرة                |
| Modern Methods  | Palestinian Territory<br>West Bank<br>Gaza Strip | 5,729<br>3,626<br>2,103              | 1.440<br>1.320<br>1.660           | 0.997<br>0.997<br>0.999          | 0.992<br>0.991<br>0.991                          | 0.1<br>0.1<br>0.2              | 0.001<br>0.001<br>0.002        | 0.994<br>0.994<br>0.995 | الأراضي الفلسطينية<br>الضفة الغربية<br>قطاع غزة | الوسائل الحديثة                   |
| Pill  | Palestinian Territory<br>West Bank<br>Gaza Strip | 5,729<br>3,626<br>2,103              | 1.470<br>1.580<br>1.200           | 0.989<br>0.989<br>0.993          | 0.982<br>0.979<br>0.983                          | 0.2<br>0.3<br>0.3              | 0.002<br>0.003<br>0.003        | 0.985<br>0.984<br>0.988 | الأراضي الفلسطينية<br>الضفة الغربية<br>قطاع غزة | الحبوب                            |



جدول A: اخطاء المعاينة

Table A: Sampling Error

| Variable   | Region                | عدد المشاهدات<br>No. of<br>Observations | اثر تصميم<br>العينة<br>Design<br>Effect | فترة ثقة 95%                     |                                  | الخطأ<br>النسبي<br>Relative<br>Error | خطأ المعاينة<br>Sampling<br>Error | النسبة<br>Percent | المنطقة            | المتغير   |
|--|-----------------------|---|---|----------------------------------|----------------------------------|--------------------------------------|-----------------------------------|-------------------|--------------------|---|
|  |                       |   |   | Confidence Level                 |                                  |                                      |                                   |                   |                    |   |
|  |                       |   |   | الحد<br>الاعلى<br>Upper<br>Level | الحد<br>الادنى<br>Lower<br>Level |                                      |                                   |                   |                    |   |
| النساء اللواتي سبق لهن الزواج واعمارهن اقل من 55 سنة ويستخدمن حالياً |                       |   |   |                                  |                                  |                                      |                                   |                   |                    |   |
| Any FP Method  | Palestinian Territory | 5,440                                   | 1.490                                   | 0.477                            | 0.445                            | 1.8                                  | 0.008                             | 0.461             | الأراضي الفلسطينية | أي وسيلة  |
|  | West Bank             | 3,438                                   | 1.280                                   | 0.507                            | 0.470                            | 1.9                                  | 0.009                             | 0.489             | الضفة الغربية      |   |
|  | Gaza Strip            | 2,002                                   | 1.900                                   | 0.440                            | 0.380                            | 3.8                                  | 0.015                             | 0.410             | قطاع غزة           |   |
| Modern Method  | Palestinian Territory | 5,440                                   | 1.540                                   | 0.368                            | 0.337                            | 2.3                                  | 0.008                             | 0.353             | الأراضي الفلسطينية | الوسائل الحديثة   |
|  | West Bank             | 3,438                                   | 1.480                                   | 0.395                            | 0.356                            | 2.6                                  | 0.010                             | 0.376             | الضفة الغربية      |   |
|  | Gaza Strip            | 2,002                                   | 1.630                                   | 0.337                            | 0.285                            | 4.3                                  | 0.013                             | 0.311             | قطاع غزة           |   |
| Pill   | Palestinian Territory | 5,440                                   | 1.680                                   | 0.063                            | 0.047                            | 7.2                                  | 0.004                             | 0.055             | الأراضي الفلسطينية | الحبوب  |
|  | West Bank             | 3,438                                   | 1.930                                   | 0.065                            | 0.044                            | 9.7                                  | 0.005                             | 0.054             | الضفة الغربية      |   |
|  | Gaza Strip            | 2,002                                   | 1.250                                   | 0.068                            | 0.045                            | 10.3                                 | 0.006                             | 0.057             | قطاع غزة           |   |
| IUD  | Palestinian Territory | 5,440                                   | 1.840                                   | 0.248                            | 0.217                            | 3.3                                  | 0.008                             | 0.233             | الأراضي الفلسطينية | الولب   |
|  | West Bank             | 3,438                                   | 1.610                                   | 0.283                            | 0.246                            | 3.6                                  | 0.009                             | 0.265             | الضفة الغربية      |   |
|  | Gaza Strip            | 2,002                                   | 2.270                                   | 0.199                            | 0.148                            | 7.4                                  | 0.013                             | 0.174             | قطاع غزة           |   |
| Ever Born by Receiving Tetanus Toxoid                                | Palestinian Territory | 1,356                                   | 1.490                                   | 0.379                            | 0.317                            | 4.5                                  | 0.016                             | 0.348             | الأراضي الفلسطينية | سبق لهن الانجاب حسب تلقي التيتانوس                                    |
|  | West Bank             | 838                                     | 1.560                                   | 0.367                            | 0.290                            | 6.0                                  | 0.020                             | 0.328             | الضفة الغربية      |   |
|  | Gaza Strip            | 518                                     | 1.260                                   | 0.431                            | 0.334                            | 6.4                                  | 0.025                             | 0.382             | قطاع غزة           |   |
| Ever Born in the Last 3 years by Antenatal Care Status               | Palestinian Territory | 3,814                                   | 1.600                                   | 0.961                            | 0.944                            | 0.5                                  | 0.004                             | 0.953             | الأراضي الفلسطينية | سبق لهن الانجاب في السنوات الثلاثة السابقة حسب تلقي رعاية اثناء الحمل |
|  | West Bank             | 2,370                                   | 1.600                                   | 0.952                            | 0.928                            | 0.6                                  | 0.006                             | 0.940             | الضفة الغربية      |   |
|  | Gaza Strip            | 1,444                                   | 1.540                                   | 0.986                            | 0.966                            | 0.5                                  | 0.005                             | 0.976             | قطاع غزة           |   |

جدول A: اخطاء المعاينة

Table A: Sampling Error

| Variable   | Region                | عدد المشاهدات<br>No. of Observations | اثر تصميم<br>العينة<br>Design Effect | %95 فترة ثقة<br>Confidence Level |                               | الخطأ النسبي<br>Relative Error | خطأ المعاينة<br>Sampling Error | النسبة<br>Percent | المنطقة            | المتغير         |
|--|-----------------------|--------------------------------------|--------------------------------------|----------------------------------|-------------------------------|--------------------------------|--------------------------------|-------------------|--------------------|-----------------|
|  |                       |                                      |                                      | الحد<br>الاعلى<br>Upper Level    | الحد<br>الادنى<br>Lower Level |                                |                                |                   |                    |                 |
|  |                       |                                      |                                      | IUD                              | Palestinian Territory         |                                |                                |                   |                    |                 |
|  | West Bank             | 3,626                                | 1.340                                | 0.993                            | 0.986                         | 0.2                            | 0.002                          | 0.989             | الضفة الغربية      |                 |
|  | Gaza Strip            | 2,103                                | 1.390                                | 0.997                            | 0.988                         | 0.2                            | 0.002                          | 0.993             | قطاع غزة           |                 |
| النساء اللواتي سبق لهن الزواج و اعمارهن اقل من 55 سنة وسبق لهن الإستخدام |                       |                                      |                                      |                                  |                               |                                |                                |                   |                    |                 |
| Any FP Method  | Palestinian Territory | 5,729                                | 1.600                                | 0.737                            | 0.707                         | 1.0                            | 0.007                          | 0.722             | الأراضي الفلسطينية | أي وسيلة        |
|  | West Bank             | 3,626                                | 1.260                                | 0.775                            | 0.745                         | 1.0                            | 0.008                          | 0.760             | الضفة الغربية      |                 |
|  | Gaza Strip            | 2,103                                | 2.000                                | 0.681                            | 0.623                         | 2.3                            | 0.015                          | 0.652             | قطاع غزة           |                 |
| Modern Method  | Palestinian Territory | 5,729                                | 1.710                                | 0.623                            | 0.590                         | 1.4                            | 0.008                          | 0.607             | الأراضي الفلسطينية | الوسائل الحديثة |
|  | West Bank             | 3,626                                | 1.520                                | 0.657                            | 0.619                         | 1.5                            | 0.010                          | 0.638             | الضفة الغربية      |                 |
|  | Gaza Strip            | 2,103                                | 1.980                                | 0.579                            | 0.518                         | 2.8                            | 0.016                          | 0.549             | قطاع غزة           |                 |
| Pill   | Palestinian Territory | 5,729                                | 2.310                                | 0.331                            | 0.294                         | 3.0                            | 0.009                          | 0.312             | الأراضي الفلسطينية | الحبوب          |
|  | West Bank             | 3,626                                | 2.280                                | 0.357                            | 0.312                         | 3.5                            | 0.012                          | 0.334             | الضفة الغربية      |                 |
|  | Gaza Strip            | 2,103                                | 2.210                                | 0.301                            | 0.243                         | 5.4                            | 0.015                          | 0.272             | قطاع غزة           |                 |
| IUD  | Palestinian Territory | 5,729                                | 2.310                                | 0.331                            | 0.294                         | 3.0                            | 0.009                          | 0.312             | الأراضي الفلسطينية | الولب           |
|  | West Bank             | 3,626                                | 2.280                                | 0.357                            | 0.312                         | 3.5                            | 0.012                          | 0.334             | الضفة الغربية      |                 |
|  | Gaza Strip            | 2,103                                | 2.210                                | 0.301                            | 0.243                         | 5.4                            | 0.015                          | 0.272             | قطاع غزة           |                 |

جدول A: اخطاء المعاينة

Table A: Sampling Error

| Variable                     | Region                | عدد المشاهدات<br>No. of<br>Observations | اثر تصميم<br>العينة<br>Design<br>Effect | فترة ثقة %95<br>Confidence Level              |                                  | الخطأ النسبي<br>Relative<br>Error | خطأ المعاينة<br>Sampling<br>Error | النسبة<br>Percent | المنطقة            | المتغير                        |
|------------------------------|-----------------------|---|---|---|----------------------------------|-----------------------------------|-----------------------------------|-------------------|--------------------|--------------------------------|
|                              |                       |   |   | الحد<br>الاعلى<br>Upper<br>Level              | الحد<br>الادنى<br>Lower<br>Level |                                   |                                   |                   |                    |                                |
|                              |                       |   |   | سبق لهن الانجاب في السنوات الثلاث السابقة حسب |                                  |                                   |                                   |                   |                    |                                |
| Post natal Care Status       | Palestinian Territory | 3,815                                   | 2.090                                   | 0.283   | 0.242                            | 3.9                               | 0.010                             | 0.263             | الأراضي الفلسطينية | تلقي رعاية بعد الحمل           |
|                              | West Bank             | 2,371                                   | 2.010                                   | 0.315   | 0.264                            | 4.5                               | 0.013                             | 0.290             | الضفة الغربية      |                                |
|                              | Gaza Strip            | 1,444                                   | 2.480                                   | 0.248   | 0.180                            | 8.1                               | 0.017                             | 0.214             | قطاع غزة           |                                |
| Breastfeeding                | Palestinian Territory | 3,843                                   | 1.360                                   | 0.974   | 0.961                            | 0.3                               | 0.003                             | 0.967             | الأراضي الفلسطينية | الرضاعة                        |
|                              | West Bank             | 2,386                                   | 1.480                                   | 0.970   | 0.952                            | 0.5                               | 0.005                             | 0.961             | الضفة الغربية      |                                |
|                              | Gaza Strip            | 1,457                                   | 0.930                                   | 0.985   | 0.970                            | 0.4                               | 0.004                             | 0.978             | قطاع غزة           |                                |
| Milke used for Braestfeeding | Palestinian Territory | 2,332                                   | 1.220                                   | 0.706   | 0.664                            | 1.5                               | 0.011                             | 0.685             | الأراضي الفلسطينية | نوع الحليب المستخدم في الرضاعة |
|                              | West Bank             | 1,469                                   | 1.060                                   | 0.726   | 0.678                            | 1.7                               | 0.012                             | 0.702             | الضفة الغربية      |                                |
|                              | Gaza Strip            | 863                                     | 1.510                                   | 0.693   | 0.614                            | 3.1                               | 0.020                             | 0.653             | قطاع غزة           |                                |
| Reproductive Desire          | Palestinian Territory | 4,977                                   | 1.960                                   | 0.466   | 0.427                            | 2.2                               | 0.010                             | 0.446             | الأراضي الفلسطينية | الرغبة في الانجاب              |
|                              | West Bank             | 3,143                                   | 2.030                                   | 0.441   | 0.393                            | 3.0                               | 0.012                             | 0.417             | الضفة الغربية      |                                |
|                              | Gaza Strip            | 1,834                                   | 1.820                                   | 0.532   | 0.469                            | 3.2                               | 0.016                             | 0.500             | قطاع غزة           |                                |
| Reproduction                 | Palestinian Territory | 5,383                                   | 1.270                                   | 0.963   | 0.950                            | 0.3                               | 0.003                             | 0.956             | الأراضي الفلسطينية | الانجاب                        |
|                              | West Bank             | 3,429                                   | 1.050                                   | 0.966   | 0.953                            | 0.4                               | 0.003                             | 0.960             | الضفة الغربية      |                                |
|                              | Gaza Strip            | 1,954                                   | 1.590                                   | 0.963   | 0.938                            | 0.7                               | 0.006                             | 0.950             | قطاع غزة           |                                |
| Ideal No. of Children        |                       |   |   |   |                                  |                                   |                                   |                   |                    |                                |
| 0                            | Palestinian Territory | 5,729                                   | 1.460                                   | 0.009   | 0.004                            | 20.2                              | 0.001                             | 0.006             | الأراضي الفلسطينية | 0                              |
|                              | West Bank             | 3,626                                   | 1.200                                   | 0.010   | 0.004                            | 21.7                              | 0.001                             | 0.007             | الضفة الغربية      |                                |
|                              | Gaza Strip            | 2,103                                   | 2.080                                   | 0.009   | 0.001                            | 45.5                              | 0.002                             | 0.005             | قطاع غزة           |                                |

جدول A: اخطاء المعاينة


Table A: Sampling Error

| Variable                         | Region                | .No المشاهدات<br>of Observations | اثر تصميم<br>العينة<br>Design<br>Effect | %95 فترة ثقة<br>Confidence Level |                               | الخطأ النسبي<br>Relative<br>Error | خطأ المعاينة<br>Sampling<br>Error | النسبة<br>Percent | المنطقة            | المتغير                  |
|----------------------------------|-----------------------|----------------------------------|---|----------------------------------|-------------------------------|-----------------------------------|-----------------------------------|-------------------|--------------------|--------------------------|
|                                  |                       |                                  |   | الحد<br>الاعلى<br>Upper<br>Level | الحد الأدنى<br>Lower<br>Level |                                   |                                   |                   |                    |                          |
| Ideal No. of Children            |                       |                                  |   |                                  |                               |                                   |                                   |                   |                    |                          |
| عدد الأطفال المثالي              |                       |                                  |   |                                  |                               |                                   |                                   |                   |                    |                          |
| 2                                | Palestinian Territory | 5,729                            | 1.430                                   | 0.114                            | 0.095                         | 4.6                               | 0.005                             | 0.105             | الأراضي الفلسطينية | 2                        |
|                                  | West Bank             | 3,626                            | 1.430                                   | 0.128                            | 0.103                         | 5.4                               | 0.006                             | 0.116             | الضفة الغربية      |                          |
|                                  | Gaza Strip            | 2,103                            | 1.400                                   | 0.099                            | 0.070                         | 8.6                               | 0.007                             | 0.085             | قطاع غزة           |                          |
| 4                                | Palestinian Territory | 5,729                            | 1.500                                   | 0.436                            | 0.405                         | 1.9                               | 0.008                             | 0.420             | الأراضي الفلسطينية | 4                        |
|                                  | West Bank             | 3,626                            | 1.520                                   | 0.470                            | 0.430                         | 2.2                               | 0.010                             | 0.450             | الضفة الغربية      |                          |
|                                  | Gaza Strip            | 2,103                            | 1.330                                   | 0.390                            | 0.341                         | 3.4                               | 0.012                             | 0.366             | قطاع غزة           |                          |
| 6                                | Palestinian Territory | 5,729                            | 1.510                                   | 0.236                            | 0.210                         | 3.0                               | 0.007                             | 0.223             | الأراضي الفلسطينية | 6                        |
|                                  | West Bank             | 3,626                            | 1.770                                   | 0.218                            | 0.184                         | 4.3                               | 0.009                             | 0.201             | الضفة الغربية      |                          |
|                                  | Gaza Strip            | 2,103                            | 1.020                                   | 0.283                            | 0.244                         | 3.7                               | 0.010                             | 0.263             | قطاع غزة           |                          |
| Knowledge of Reproductive Health | Palestinian Territory | 5,726                            | 2.130                                   | 0.128                            | 0.104                         | 5.3                               | 0.006                             | 0.116             | الأراضي الفلسطينية | المعرفة بالصحة الانجابية |
|                                  | West Bank             | 3,624                            | 1.920                                   | 0.128                            | 0.100                         | 6.3                               | 0.007                             | 0.114             | الضفة الغربية      |                          |
|                                  | Gaza Strip            | 2,102                            | 2.490                                   | 0.143                            | 0.098                         | 9.4                               | 0.011                             | 0.121             | قطاع غزة           |                          |
| Knowledge of AIDS                | Palestinian Territory | 5,724                            | 2.830                                   | 0.918                            | 0.892                         | 0.7                               | 0.006                             | 0.905             | الأراضي الفلسطينية | المعرفة بمرض الايدز      |
|                                  | West Bank             | 3,622                            | 3.290                                   | 0.918                            | 0.883                         | 1.0                               | 0.009                             | 0.900             | الضفة الغربية      |                          |
|                                  | Gaza Strip            | 2,102                            | 1.910                                   | 0.930                            | 0.896                         | 0.9                               | 0.009                             | 0.913             | قطاع غزة           |                          |
| Birth Certificate Check          | Palestinian Territory | 6,165                            | 1.470                                   | 0.977                            | 0.967                         | 0.3                               | 0.003                             | 0.972             | الأراضي الفلسطينية | مشاهدة شهادة الميلاد     |
|                                  | West Bank             | 3,807                            | 1.350                                   | 0.971                            | 0.957                         | 0.4                               | 0.004                             | 0.964             | الضفة الغربية      |                          |
|                                  | Gaza Strip            | 2,358                            | 1.500                                   | 0.990                            | 0.978                         | 0.3                               | 0.003                             | 0.984             | قطاع غزة           |                          |

جدول A: اخطاء المعاينة

Table A: Sampling Error

| Variable                         | Region                   | عدد المشاهدات<br>No. of<br>Observations | اثر تصميم<br>العينة<br>Design<br>Effect | %95 ثقة<br>Confidence Level          |                                  | الخطأ النسبي<br>Relative<br>Error | خطأ المعاينة<br>Sampling<br>Error | النسبة<br>Percent | المنطقة               | المتغير                          |
|----------------------------------|--------------------------|---|---|--------------------------------------|----------------------------------|-----------------------------------|-----------------------------------|-------------------|-----------------------|----------------------------------|
|                                  |                          |   |   | الحد<br>الاعلى<br>Upper<br>Level     | الحد<br>الادنى<br>Lower<br>Level |                                   |                                   |                   |                       |                                  |
|                                  |                          |   |   | Child's Education<br>Aged 5-17 Years | West Bank                        |                                   |                                   |                   |                       |                                  |
|                                  | Gaza Strip               | 5,567                                   | 1.900                                   | 0.922                                | 0.901                            | 0.6                               | 0.005                             | 0.912             | قطاع غزة              |                                  |
| Child's Labour<br>Aged 5-17 year | West Bank                | 8,196                                   | 4.720                                   | 0.113                                | 0.086                            | 7.1                               | 0.007                             | 0.099             | الضفة الغربية         | عمل الأطفال 5-17<br>سنة          |
|                                  | Gaza Strip               | 5,568                                   | 5.810                                   | 0.198                                | 0.149                            | 7.2                               | 0.012                             | 0.173             | قطاع غزة              |                                  |
| Check of Health<br>Card          | Palestinian<br>Territory | 6,153                                   | 2.470                                   | 0.961                                | 0.906                            | 1.5                               | 0.014                             | 0.934             | الأراضي<br>الفلسطينية | مشاهدة البطاقة الصحية            |
|                                  | West Bank                | 3,807                                   | 2.160                                   | 0.940                                | 0.880                            | 1.7                               | 0.015                             | 0.910             | الضفة الغربية         |                                  |
|                                  | Gaza Strip               | 2,346                                   | 2.740                                   | 1.023                                | 0.918                            | 2.8                               | 0.027                             | 0.971             | قطاع غزة              |                                  |
| BCG                              | Palestinian<br>Territory | 6,155                                   | 4.010                                   | 0.762                                | 0.719                            | 1.5                               | 0.011                             | 0.741             | الأراضي<br>الفلسطينية | تلقي مطعموم السل                 |
|                                  | West Bank                | 3,809                                   | 2.820                                   | 0.608                                | 0.556                            | 2.3                               | 0.013                             | 0.582             | الضفة الغربية         |                                  |
|                                  | Gaza Strip               | 2,346                                   | 1.770                                   | 0.997                                | 0.988                            | 0.2                               | 0.002                             | 0.992             | قطاع غزة              |                                  |
| Polio                            | Palestinian<br>Territory | 6,155                                   | 1.830                                   | 0.870                                | 0.847                            | 0.7                               | 0.006                             | 0.859             | الأراضي<br>الفلسطينية | تلقي مطعموم الشلل                |
|                                  | West Bank                | 3,809                                   | 1.800                                   | 0.840                                | 0.808                            | 1.0                               | 0.008                             | 0.824             | الضفة الغربية         |                                  |
|                                  | Gaza Strip               | 2,346                                   | 1.650                                   | 0.928                                | 0.899                            | 0.8                               | 0.007                             | 0.914             | قطاع غزة              |                                  |
| Measles                          | Palestinian<br>Territory | 6,155                                   | 1.660                                   | 0.782                                | 0.755                            | 0.9                               | 0.007                             | 0.769             | الأراضي<br>الفلسطينية | تلقي مطعموم الحصبة               |
|                                  | West Bank                | 3,809                                   | 1.850                                   | 0.755                                | 0.717                            | 1.3                               | 0.010                             | 0.736             | الضفة الغربية         |                                  |
|                                  | Gaza Strip               | 2,346                                   | 1.240                                   | 0.838                                | 0.804                            | 1.1                               | 0.009                             | 0.821             | قطاع غزة              |                                  |
| Diarrehea                        | Palestinian<br>Territory | 6,145                                   | 1.360                                   | 0.074                                | 0.059                            | 5.5                               | 0.004                             | 0.067             | الأراضي<br>الفلسطينية | الاصابة بالإسهال                 |
|                                  | West Bank                | 3,801                                   | 1.170                                   | 0.078                                | 0.061                            | 6.4                               | 0.004                             | 0.070             | الضفة الغربية         |                                  |
|                                  | Gaza Strip               | 2,344                                   | 1.720                                   | 0.075                                | 0.049                            | 10.4                              | 0.006                             | 0.062             | قطاع غزة              |                                  |
| ORT                              | Palestinian<br>Territory | 390                                     | 1.340                                   | 0.252                                | 0.160                            | 11.5                              | 0.024                             | 0.206             | الأراضي<br>الفلسطينية | المعالجة بمحلول<br>معالجة الجفاف |
|                                  | West Bank                | 263                                     | 1.180                                   | 0.270                                | 0.160                            | 13.1                              | 0.028                             | 0.215             | الضفة الغربية         |                                  |
|                                  | Gaza Strip               | 127                                     | 1.640                                   | 0.272                                | 0.107                            | 22.2                              | 0.042                             | 0.190             | قطاع غزة              |                                  |



# **Palestinian Central Bureau of Statistics**

## **Health Survey – 2000, Main Findings**

**November, 2000**

**PAGE NUMBERS OF ENGLISH TEXT ARE PRINTED IN SQUARE BRACKETS.  
TABLES ARE PRINTED IN THE ARABIC ORDER (FROM RIGHT TO LEFT).**

© November, 2000

**All Rights Reserved.**

**Suggested Citation:**

**Palestinian Central Bureau of Statistics, 2000.** *Health Survey - 2000: Main Findings.* Ramallah - Palestine.

All correspondence should be directed to:

Department of user services  
**Palestinian Central Bureau of Statistics**  
**P.O.Box 1647 Ramallah, Palestine.**

Tel: 972-2-2406340

E-Mail: [diwan@pcbs.pna.org](mailto:diwan@pcbs.pna.org)

Fax: 972-2-2406343

web-site: <http://www.pcbs.org>

## **Note for Users**

1. The Health Survey-2000 provides reliable estimates for several indicators, which were suggested to PCBS by decision makers, planners, and researchers in the field of health through a series of “User-Producer Dialogue” workshops. The survey includes also the indicators of the “End of Decade Goals Survey, MICS2” which were developed in cooperation with UNICEF, and the indicators of the “Baseline Health Survey” which were developed in cooperation with UNFPA.
2. The Health Survey-2000 was implemented on the eve of the INTIFADA in Palestine. The release of this report comes after less than three months since the beginning of the uprising. There is documented evidence that up to this time in the life of the INTIFADA, more than 100 Palestinian children have been killed and more than 3,500 are injured by the Israeli army and the Israeli settlers. International as well as local specialized agencies have indicated that hundreds of thousands of Palestinian children have been deeply affected psychologically by the events. The Israeli harsh measures and their continued aggression against the Palestinian population have left thousands of Palestinian households with no means of protection or support for their children. In view of these tragic developments, the results of this Survey could be used as a fairly good and reliable baseline to compare with when studying the impact of Israeli measures and actions against Palestinian children and households.



## **Health Survey-2000 Project Team**

| <b>Name</b>  | <b>Position/Institution (Palestinian Central Bureau of Statistics, Unless Other Mentioned)</b> |
|--|--|
| <b>National Director</b>   |  |
| Dr. Hasan Abu-Libdeh   |  |
| <b>Executive Director</b>  |  |
| Inaya Zeidan   |  |
| <b>Higher Technical Committee</b>  |  |
| Dr. Hasan Abu-Libdeh   |  |
| Dr. Munzer AL Shareef  | Deputy Minister/ Ministry of Health  |
| Ms. Marilena Viviani   | Special Representative, United Nations Children's Fund-UNICEF                                  |
| Mr. Mohamed Abdel Ahad   | Representative, United Nations Population Fund-UNFPA   |
| <b>Coordination Committee</b>  |  |
| Inaya Zeidan   |  |
| Omar Abu Arqoub  | Ministry of Health   |
| Dr. Souzan Abdo  | Ministry of Health   |
| Pieter Bult  | United Nations Children's Fund   |
| Dr. Nadim Al-Adili   | United Nations Children's Fund   |
| Dr. Sana' Shadeed  | United Nations Population Fund   |
| <b>Technical Committee in the Palestinian Central Bureau of Statistics</b>             |  |
| Inaya Zeidan (Director, Technical Committee)   | Director, Technical Operation Department, Population and Housing Census - 1997                 |
| Dr. AbdelRahim Barham  | Director General, Population and Social Statistics Directorate                                 |
| Afif Abdul Aziz  | Director General, Field Work Directorate   |
| Nazmi Harb   | Director General, Information System Directorate   |
| Raed Samarah   | Director, Coordination and Follow up Department, Field Work Directorate                        |
| Khalid Abu-Khalid  | Statistician, Health Statistics Department- Population and Social Statistics Directorate       |
| Abdelhadi Eid  | Technical Director, Field Work Directorate   |
| Maamoon Kassab   | Sampling Expert, Methodology and Standard Department – President's Office                      |
| <b>Project Coordinator from Ministry of Health</b>                                     |  |
| Ms. Wejdan Seiam   | Director General, Women Health and Development Directorate, Ministry of Health                 |
| <b>Preparation the Questioner and Training Manual and Training the Fieldwork Teams</b> |  |
| Inaya Zeidan   |  |

Khalid Abu-Khalid

Khalid Qlalweh

Abdelhadi Eid

Ghassan Abu Hasan

Omar Abu Arqoup

Dr. Souzan Abdo

Issa Al-Nahal

Nadim Ejbarah

Dr. Sana' Shadeed

Dr. Nadim Al-Adili

Mohammad Duraidi

Maamoon Kassab

Zaher Tantish

Najwa Al-Juklub

Shadia Jaber

Saleh Kassieb

Saleh Al-Kafree

Ahmad Abu Al-Haja

Statistician, Health Statistics Department- Population and Social Statistics Directorate

Field Work Coordinator, Field Work Directorate

Ministry of Health

Ministry of Health

Ministry of Health

Ministry of Health

United Nations Population Fund

United Nations Children's Fund

Director, Population Department- Population and Social Statistics Directorate

Field Work Coordinator, Field Work Directorate

Field Work Coordinator, Field Work Directorate

Field Work Coordinator, Field Work Directorate

Cartographer, Population and Housing Census - 1997

Director, Labour Force Department- Population and Social Statistics Directorate

Director, Education and Culture Department- Population and Social Statistics Directorate

#### **Field Work Coordinator**

Ghassan Abu Hasan (General Coordinator)

Zaher Tantish

Najwa Al-Juklub

Lobna Samoor

Field Worker, Field Work Directorate

#### **Data Processing**

Sufian Abu Harb

Firas abu Aisheh

Khaled Hantooly

Director, Central Registration Department, Population and Housing Census - 1997

Programmer, Population and Housing Census - 1997

Deputy Director, Electronic Preparation Department, Information System Directorate

#### **Typing and Secretarial Duties**

Suheir Oweis

Samar Abu Hijlah

Secretary, Population and Social Statistics Directorate

Secretary, Population and Social Statistics Directorate

#### **Report Preparation**

Inaya Zeidan

Khalid Abu-Khalid

Khalid Qlalweh

#### **Report Technical Revision**

Dr. Hasan Abu-libdeh

## **Acknowledgment**

Many people have made the survey project, on which this report is based, possible, amounting to a cast of thousands, because without the cooperation of respondents and interviewers, we would have no data. The cooperation and understanding of women and households selected in the survey sample during fieldwork was truly remarkable.

Health survey – 2000 conducted by Technical team from Palestinian Central Bureau of Statistics and Ministry of Health and limited technical contribution from United Nations Children’s Fund (UNICEF) and the United Nations Population Fund (UNFPA).

The Palestine National Authority Funded health survey – 2000 through the Palestinian Central Bureau of Statistics (31.0%), The United Nations Population Fund (38.0%), and the United Nations Children’s Fund (31.0%).

## **Preface**

The Health Survey of 1996 and the Demographic Survey of 1995 were among the pioneering household surveys in the establishment phase of PCBS. The two surveys were complementary to each other and were designed to provide detailed accounting and baseline data and statistics on the demographic and health status of Palestinian households and individuals.

An update of the health survey was deemed necessary by PCBS and the Ministry of Health in order to update the baseline data on health situation in Palestine. The current survey (The health Survey-2000) comes as a timely update of the various indicators, which were measured by the previous surveys, and as an answer to the statistical needs of the planners within government, NGO's, and specialized international agencies which are mandated to work in Palestine. This survey is in fact a realization of a partnership, which was formulated between PCBS, Ministry of Health, UNFPA and UNICEF in order to pool the demand side on data and produce a relevant data set for various stakeholders.

The survey has tried to provide estimates for many indicators within the framework of UNICEF's efforts to support countries to come up with assessment of End Decade Goals as set out by UNICEF. It also tried to come up with the baseline data, which could be used in drafting a country strategy and a CPA exercise by UNFPA. The survey has also tried to provide enough details to allow the Ministry of Health finalize its strategic plan.

This report presents the main findings of the survey. A comprehensive protocol for disseminating detailed results and analytical reports has been drafted. The Micro Data based on the survey will also be released soon after releasing the basic reports.

**November, 2000**

**Hasan Abu-Libdeh, Ph.D.  
President of PCBS/  
National Director of the Survey**

## Table of Contents

| <b>Subject</b>                        | <b>Page</b> |
|---------------------------------------|-------------|
| <b>List of Tables</b>                 |             |
| <b>List of Figures</b>                |             |
| <b>1. Introduction</b>                | <b>[25]</b> |
| 1.1 Survey Objectives                 | [25]        |
| 1.2 End – Decade Goals                | [25]        |
| 1.3 Base Line Survey Objectives       | [25]        |
| 1.4 Report Structure                  | [26]        |
| <b>2 Definitions and Explanations</b> | <b>[27]</b> |
| <b>3. Main Findings</b>               | <b>[35]</b> |
| 3.1 Population                        | [35]        |
| 3.2 Marriage                          | [35]        |
| 3.3 Fertility                         | [35]        |
| 3.4 Infant and Under Five Mortality   | [35]        |
| 3.5 Education                         | [35]        |
| 3.6 Water and Sanitation              | [35]        |
| 3.7 Child Malnutrition                | [36]        |
| 3.8 Breastfeeding                     | [36]        |
| 3.9 Salt Iodization                   | [36]        |
| 3.10 Vitamin A Supplement             | [36]        |
| 3.11 Birth Weight                     | [36]        |
| 3.12 Immunization Coverage            | [36]        |
| 3.13 Diarrhea                         | [36]        |
| 3.14 Acute Respiratory Infection      | [37]        |
| 3.15 Contraceptive                    | [37]        |
| 3.16 Maternal Care                    | [37]        |
| 3.17 Birth Registration               | [37]        |
| 3.18 Orphan hood                      | [37]        |
| 3.19 Child Labor                      | [38]        |
| 3.20 Public Health                    | [38]        |

| <b>Subject</b>                  | <b>Page</b> |
|---------------------------------|-------------|
| 3.21 Health Awareness           | [38]        |
| 3.22 Summary Indicators         | [39]        |
| <b>4. Methodology</b>           | <b>[43]</b> |
| 4.1 The Survey Questionnaire    | [43]        |
| 4.2 Sampling                    | [43]        |
| 4.2.1 Target Population         | [44]        |
| 4.2.2 Sample Frame              | [44]        |
| 4.2.3 Sample Size               | [44]        |
| 4.2.4 Sample Design             | [44]        |
| 4.2.5 Response Rate             | [45]        |
| 4.2.6 Weighing                  | [45]        |
| 4.2.7 Variance                  | [45]        |
| 4.3 Pilot Study                 | [45]        |
| 4.4 Fieldwork Operation         | [46]        |
| 4.4.1 Recruitment               | [46]        |
| 4.4.2 Training                  | [46]        |
| 4.4.3 Field Work Organization   | [46]        |
| 4.4.4 Editing in the Field      | [46]        |
| 4.5 Data Processing             | [47]        |
| <b>5. Data Quality</b>          | <b>[49]</b> |
| 5.1 Introduction                | [49]        |
| 5.2 Demographic and Health Data | [49]        |
| 5.2.1 Antenatal Care            | [49]        |
| 5.2.2 Child Immunization        | [50]        |
| 5.2.3 Breastfeeding             | [50]        |
| 5.2.4 Child Nutrition           | [50]        |
| 5.2.5 Illnesses                 | [50]        |
| <b>References</b>               | <b>[51]</b> |
| <b>Tables</b>                   | <b>65</b>   |
| <b>Figures</b>                  | <b>219</b>  |
| <b>Annexes</b>                  | <b>237</b>  |

## List of Tables

| <b><u>Table</u></b> |  | <b><u>Page</u></b> |
|---------------------|--|--------------------|
| <b>Table 1:</b>     | Number of Households, Eligible Women, Children and Response Rates by Region and Type of Locality (Unweighted).       | <b>67</b>          |
| <b>Table 2:</b>     | Percentage Distribution of Households by Selected Background Characteristics.  | <b>68</b>          |
| <b>Table 3:</b>     | Percentage Distribution of Women Aged 15-49 by Selected Background Characteristics.                                  | <b>69</b>          |
| <b>Table 4:</b>     | Percentage Distribution of Children Under Five Years by Selected Background Characteristics.                         | <b>70</b>          |
| <b>Table 5:</b>     | Percentage Distribution of Households by Type of Floor Material, Region and Type of Locality.                        | <b>71</b>          |
| <b>Table 6:</b>     | Percentage Distribution of Households by Number of Rooms, Region and Type of Locality.                               | <b>72</b>          |
| <b>Table 7:</b>     | Percentage Distribution of Households by Housing Density (Person Per Room), Region and Type of Locality.             | <b>73</b>          |
| <b>Table 8:</b>     | Percentage of the Population by Main Source of Drinking Water and Selected Background Characteristics.               | <b>74</b>          |
| <b>Table 9:</b>     | Percent Distribution of Households by Type of Sewage Disposal System, Region and Type of Locality.                   | <b>75</b>          |
| <b>Table 10:</b>    | Percentage of the Population with Access to Sanitary Means of Extra Disposal by Selected Background Characteristics. | <b>76</b>          |
| <b>Table 11:</b>    | Percentage of Persons Aged 15 Years and Over Who Are Literate by Selected Background Characteristics and Sex.        | <b>77</b>          |
| <b>Table 12:</b>    | School Enrollment Rates by Age, Sex and Region.  | <b>78</b>          |
| <b>Table 13:</b>    | Percentage Distribution of Persons by Age, Sex and Region (April, 2000).   | <b>79</b>          |
| <b>Table 14:</b>    | Percentage Distribution of Households by Household Size, Sex of Head of Household and Region.                        | <b>80</b>          |
| <b>Table 15:</b>    | Percentage Distribution of Households by Household Size, Sex of Head of Household and Type of Locality.              | <b>81</b>          |
| <b>Table 16:</b>    | Percentage Distribution of Persons 12 Years and Over by Age, Current Marital Status and Sex                          | <b>82</b>          |
| <b>Table 17 :</b>   | Percentage Distribution of Persons 12 Years and Over in the West Bank by Age, Current Marital Status and Sex         | <b>83</b>          |
| <b>Table 18 :</b>   | Percentage Distribution of Persons 12 Years and Over in Gaza Strip by Age, Current Marital Status and Sex            | <b>84</b>          |

| <u>Table</u>  | <u>Page</u> |
|---|-------------|
| <b>Table 19 :</b> Median Age at First Marriage for Ever Married Women Aged 15-54 Years by Current Age, Region and Type of Locality.   | <b>85</b>   |
| <b>Table 20:</b> Median Age at First Marriage for Currently Married Women Aged 15-54 Years by Current Age and Years of Completed Schooling.                                       | <b>86</b>   |
| <b>Table 21:</b> Percentage Distribution of Ever Married and Currently Married Women Aged 15-54 Years by Age at First Marriage and Current Age.                                   | <b>87</b>   |
| <b>Table 22:</b> Percentage Distribution of Ever Married Women Aged 15-54 Years by Degree of Consanguinity, Age and Region.   | <b>88</b>   |
| <b>Table 23:</b> Age Specific Fertility Rates and Total Fertility Rates During the Last Year Preceding the Survey by Region (1999).   | <b>89</b>   |
| <b>Table 24:</b> Total Fertility Rates by Selected Background Characteristics.  | <b>90</b>   |
| <b>Table 25:</b> Percent Distribution of Ever Married Women and Currently Married by Age, Number of Children Ever Born, Mean Number of CEB to Women, Mean Number of Live Children | <b>91</b>   |
| <b>Table 26:</b> Mean Number of Children Ever Born to Women (Who had at Least one Child) by Current Age, Region and Age at First Marriage.  | <b>92</b>   |
| <b>Table 27:</b> Birth Intervals (Months) in Five Years Preceding the Survey by Selected Background Characteristics.  | <b>93</b>   |
| <b>Table 28:</b> Proportion of Women with Short Intervals (Defined Less than 18 Months) by Women Current Age and Region.  | <b>94</b>   |
| <b>Table 29:</b> Percentage Distribution of Women by Age at First Birth, Current Age and Region   | <b>95</b>   |
| <b>Table 30:</b> Median Age at First Birth for 25-49 Years Old Women by Current Age and Selected Background Characteristics.  | <b>96</b>   |
| <b>Table 31:</b> Percentage of Currently Married and Currently Pregnant Women by Current Age and Region.  | <b>97</b>   |
| <b>Table 32:</b> Percent Distribution of Currently Married Women by Number of Children Ever Born, Pregnancy Status and Region.  | <b>98</b>   |
| <b>Table 33 :</b> Percentage of Women Who are Mothers or Pregnant for the First Birth Age 15-19 Years by Single Years of Age and Region.  | <b>99</b>   |
| <b>Table 34:</b> Percentage of Women Who are Mothers or Pregnant for the First Birth Age 15-19 Years by Single Years of Age and Type of Locality.                                 | <b>100</b>  |
| <b>Table 35 :</b> Percentage Distribution of Currently Married Women by Number of Living Children, Region and Expected Number of Children.  | <b>101</b>  |
| <b>Table 36 :</b> Percentage Distribution of Currently Married Women by Mother's Current Age, Region and Expected Number of Children.   | <b>102</b>  |
| <b>Table 37 :</b> Percentage Distribution of Currently Married Women by Number of Sons Ever Born, Region and Preferred Number of Additional Sons.                                 | <b>103</b>  |



| <u>Table</u>   | <u>Page</u> |
|--|-------------|
| <b>Table 38:</b> Percentage Distribution of Currently Married Women by Number of Sons Ever Born, Type of Locality and Preferred Number of Additional Sons.           | <b>104</b>  |
| <b>Table 39:</b> Percentage Distribution of Currently Married Women by Number of Daughters Ever Born, Region and Preferred Number of Additional Daughters.           | <b>105</b>  |
| <b>Table 40:</b> Percentage Distribution of Currently Married Women by Number of Daughters Ever Born, Type of Locality and Preferred Number of Additional Daughters. | <b>106</b>  |
| <b>Table 41:</b> Percentage Distribution of Currently Married Women Who Desire to Stop Having Children by Current Age, Region and Type of Locality.                  | <b>107</b>  |
| <b>Table 42:</b> Percentage Distribution of Women by Number of Children Ever Born, Region and Ideal Number of Children.  | <b>108</b>  |
| <b>Table 43:</b> Percentage Distribution of Women by Age, Region and Ideal Number of Children.   | <b>109</b>  |
| <b>Table 44:</b> Mean Number of Children Ever Born (CEB) and Proportion of Dead for Ever Married Women by Mother's Age and Region.                                   | <b>110</b>  |
| <b>Table 45:</b> Percent Distribution of Ever Married Women by Number of Children Ever Born and Number of Deceased Children.   | <b>111</b>  |
| <b>Table 46:</b> Direct Estimates of Infant and Child Mortality Rates for Five Years Preceding the Survey by Region.   | <b>112</b>  |
| <b>Table 47:</b> Direct Estimates of Infant and Child Mortality Rates for Five Years Preceding the Survey by Selected Background Characteristics                     | <b>113</b>  |
| <b>Table 48 :</b> Indirect Estimates of Infant and Child Mortality Rates by Region (Age Model).  | <b>114</b>  |
| <b>Table 49:</b> Percentage of Respondents With Living Fathers by Age and Region.  | <b>115</b>  |
| <b>Table 50:</b> Percentage of Respondents With Living Mothers by Age and Region.  | <b>116</b>  |
| <b>Table 51:</b> Percentage Distribution of Persons by Type of Health Insurance and Selected Background Characteristics.   | <b>117</b>  |
| <b>Table 52:</b> Percentage Distribution of Persons in the West Bank by Type of Health Insurance and Selected Background Characteristics.                            | <b>118</b>  |
| <b>Table 53:</b> Percentage Distribution of Persons in Gaza Strip by Type of Health Insurance and Selected Background Characteristics.                               | <b>119</b>  |
| <b>Table 54:</b> Percentage Distribution of Persons of 12 Years and Over Who Practice Smoking by Region and Selected Background Characteristics.                     | <b>120</b>  |
| <b>Table 55:</b> Percentage of Persons Who Indicated Having Certain Chronic Diseases and Receiving Treatment by Disease and Selected Background Characteristics.     | <b>121</b>  |

| <b><u>Table</u></b>   | <b><u>Page</u></b> |
|---|--------------------|
| <b>Table 56:</b> Percentage of Persons in the West Bank Who Indicated Having Certain Chronic Diseases and Receiving Treatment by Disease and Selected Background Characteristics.   | <b>122</b>         |
| <b>Table 57:</b> Percentage of Persons in Gaza Strip Who Indicated Having Certain Chronic Diseases and Receiving Treatment by Disease and Selected Background Characteristics.      | <b>123</b>         |
| <b>Table 58:</b> Percentage of Ever Married Women Who Had Certain Symptoms in the Last Year Preceding the Survey by Selected Background Characteristics and Symptoms                | <b>124</b>         |
| <b>Table 59:</b> Percentage Distribution of Ever Married Women by Age, Hearing About Reproductive Health Concept and Region.  | <b>125</b>         |
| <b>Table 60:</b> Percentage Distribution of Ever Married Women by Hearing About Reproductive Health Components by Age.  | <b>126</b>         |
| <b>Table 61:</b> Percentage of Caretakers of Children Under Five Years Who Know Signs for Seeking Medical Consultation by Signs and Selected Background Characteristics.            | <b>127</b>         |
| <b>Table 62:</b> Percentage of Ever Married Women and Currently Married Women Who Have Knowledge of any Contraceptive Method and any Modern Method by Current Age.                  | <b>128</b>         |
| <b>Table 63:</b> Percentage of Ever Married Women and Currently Married Women in the West Bank Who Have Knowledge of any Contraceptive Method and any Modern Method by Current Age. | <b>129</b>         |
| <b>Table 64:</b> Percentage of Ever Married Women and Currently Married Women in Gaza Strip Who Have Knowledge of any Contraceptive Method and any Modern Method by Current Age.    | <b>130</b>         |
| <b>Table 65:</b> Percentage of Ever Married Women Who Ever Used a Contraceptive Method by Current Age and Educational Attainment and Region.  | <b>131</b>         |
| <b>Table 66 :</b> Percentage Distribution of Women Ever Users by Number of Living Children at Time of first Use, Age and Region.  | <b>132</b>         |
| <b>Table 67:</b> Percentage of Currently Married Women Aged 15-49 Who Are Using (or Whose Partner is Using) a Contraceptive Method by Selected Background Characteristics           | <b>133</b>         |
| <b>Table 68:</b> Percentage Distribution of Currently Married Women who are Using Modern Contraceptive Method by Source of Modern Method, Type and Region.                          | <b>134</b>         |
| <b>Table 69:</b> Percentage of Women Who Currently Using Modern Contraceptive Method by Source and the Reason Behind Choosing Such Source.  | <b>135</b>         |
| <b>Table 70 :</b> Percentage Distribution of Currently Married Women Who Are Not Currently Use Any Contraceptive Method by Main Reason and Current Age.                             | <b>136</b>         |

| <u>Table</u>  | <u>Page</u> |
|---|-------------|
| <b>Table 71 :</b> Percentage Distribution of Currently Married Women in the West Bank Who Are Not Currently Using Any Contraceptive Method by Main Reason and Current Age.  | <b>137</b>  |
| <b>Table 72:</b> Percentage Distribution of Currently Married Women in Gaza Strip Who Are Not Currently Using Any Contraceptive Method by Main Reason and Current Age.  | <b>138</b>  |
| <b>Table 73:</b> Percentage Distribution of Currently Married Women Who Are Not Currently Using Any Contraceptive Method by Main Reason and Type of Locality.   | <b>139</b>  |
| <b>Table 74:</b> Percentage Distribution of Births (Last Two) in the Last Three Years Preceding the Survey Whose Mothers Received Antenatal Care by Place of Check-Up and Selected Background Characteristics.                  | <b>140</b>  |
| <b>Table 75:</b> Percentage Distribution of Births (Last Two) in the Last Three Years Preceding the Survey in the West Bank Whose Mothers Received Antenatal Care by Place of Check-Up and Selected Background Characteristics. | <b>141</b>  |
| <b>Table 76:</b> Percentage Distribution of Births (Last Two) in the Last Three Years Preceding the Survey in Gaza Strip Whose Mothers Received Antenatal Care by Place of Check-Up and Selected Background Characteristics.    | <b>142</b>  |
| <b>Table 77:</b> Percentage of Births (Last Two) in the Last Three Years Preceding the Survey Whose Mothers Received Antenatal Care by Current Age of Mother and Personnel Providing Antenatal Care.                            | <b>143</b>  |
| <b>Table 78:</b> Percentage of Births (Last Two) in the Last Three Years Preceding the Survey in the West Bank Whose Mothers Received Antenatal Care by Current Age of Mother and Personnel Providing Antenatal Care.           | <b>144</b>  |
| <b>Table 79:</b> Percentage of Births (Last Two) in the Last Three Years Preceding the Survey in Gaza Strip Whose Mothers Received Antenatal Care by Current Age of Mother and Personnel Providing Antenatal Care.              | <b>145</b>  |
| <b>Table 80 :</b> Percentage Distribution of Women Aged 15-49 With A birth in the Last Year by Personnel Delivering Antenatal Care and Selected Background Characteristics.   | <b>146</b>  |
| <b>Table 81:</b> Percentage of Births (Last Two) in the Last Three Years Preceding the Survey Who Received Antenatal Care by Place of Check-Up and Reason Behind Choosing the Place.  | <b>147</b>  |
| <b>Table 82:</b> Percentage Distribution of Births (Last Two) in the Last Three Years Preceding the Survey Whose Mothers Did Not Receive Antenatal Care by Reason and Selected Background Characteristics.                      | <b>148</b>  |
| <b>Table 83 :</b> Percentage Distribution of Births (Last Two) in the Last Three Years Preceding the Survey in the West Bank Whose Mothers Did Not Receive Antenatal Care by Reason and Selected Background Characteristics.    | <b>149</b>  |

| <u>Table</u>  | <u>Page</u> |
|---|-------------|
| <b>Table 84 :</b> Percentage Distribution of Births (Last Two) in the Last Three Years Preceding the Survey in Gaza Strip Whose Mothers Did Not Receive Antenatal Care by Reason and Selected Background Characteristics. | <b>150</b>  |
| <b>Table 85:</b> Percentage of Births (Last Two) Born in the Last Three Years Preceding the Survey Whose Mothers Have Had Certain Health Problems by Selected Background Characteristics and Health Problem.              | <b>151</b>  |
| <b>Table 86:</b> Percentage of Mothers With a Birth in the Last Year Preceding the Survey Who Received Tetanus Toxoid by Selected Background Characteristics and Number of Doses.   | <b>152</b>  |
| <b>Table 87:</b> Percentage of Births (Last Two) Born in the Last Three Years Preceding the Survey Whose Mothers Taking Some Medication by Mother's Education and Region.   | <b>153</b>  |
| <b>Table 88:</b> Percentage Distribution of Births (Last Two) Born in the Last Three Years Preceding the Survey by Place of Delivery and Selected Background Characteristics.   | <b>154</b>  |
| <b>Table 89:</b> Percentage Distribution of Births (Last Two) Born in the Last Three Years Preceding the Survey in the West Bank by Place of Delivery and Selected Background Characteristics.                            | <b>155</b>  |
| <b>Table 90:</b> Percentage Distribution of Births (Last Two) Born in the Last Three Years Preceding the Survey in Gaza Strip by Place of Delivery and Selected Background Characteristics.                               | <b>156</b>  |
| <b>Table 91:</b> Percentage Distribution of Births (Last Two) Born in the Last Three Years Preceding the Survey by Nature of Delivery and Selected Background Characteristics   | <b>157</b>  |
| <b>Table 92 :</b> Percentage Distribution of Births (Last Two) Born in the Last Three Years Preceding the Survey in the West Bank by Nature of Delivery and Selected Background Characteristics                           | <b>158</b>  |
| <b>Table 93:</b> Percentage Distribution of Births (Last Two) Born in the Last Three Years Preceding the Survey in Gaza Strip by Nature of Delivery and Selected Background Characteristics                               | <b>159</b>  |
| <b>Table 94:</b> Percentage Distribution of Births (Last Two) Born in the Last Three Years Preceding the Survey by Personnel Assisting at Delivery and Selected Background Characteristics.                               | <b>160</b>  |
| <b>Table 95:</b> Percentage Distribution of Births (Last Two) Born in the Last Three Years Preceding the Survey in the West Bank by Type of Personnel Assisting at Delivery and Selected Background Characteristics.      | <b>161</b>  |
| <b>Table 96:</b> Percentage Distribution of Births (Last Two) in the Last Three Years Preceding the Survey in Gaza Strip by Personnel Assisting at Delivery and Selected Background Characteristics.                      | <b>162</b>  |
| <b>Table 97:</b> Percentage Distribution of Women Aged 15-49 With A birth in the Last Year by Personnel Assisting at Delivery and Selected Background Characteristics.  | <b>163</b>  |

| <u>Table</u>  | <u>Page</u> |
|---|-------------|
| <b>Table 98:</b> Percentage Distribution of Births (Last Two) in the Last Three Years Preceding the Survey Occurring at Health Facility by Place of Delivery and the Main Reason For Choosing Place of Delivery.                              | <b>164</b>  |
| <b>Table 99:</b> Percentage of Births (Last Two) Occurred at Hospital in the Last Three Years Preceding the Survey Whose Mothers Received Health Education by Subject and Region.   | <b>165</b>  |
| <b>Table 100:</b> Percent Distribution of Births (Last Two) in the Last Three Years Preceding the Survey Occurring at Health Facility by Place of Delivery and the Main Reason for leaving Place of Delivery Before Completion 24 Hours       | <b>166</b>  |
| <b>Table 101:</b> Percentage Distribution of Births (Last Two) Born in the Last Three Years Preceding the Survey by Personnel Providing Post- Natal Care (Six Weeks After Delivery) and Selected Background Characteristics.                  | <b>167</b>  |
| <b>Table 102:</b> Percentage Distribution of Births (Last Two) Born in the Last Three Years Preceding the Survey in the West Bank by Personnel Providing Post- Natal Care (Six Weeks After Delivery) and Selected Background Characteristics. | <b>168</b>  |
| <b>Table 103:</b> Percentage Distribution of Births (Last Two) in the Last Three Years Preceding the Survey in Gaza Strip by Personnel Providing Post- Natal Care (Six Weeks After Delivery) and Selected Background Characteristics.         | <b>169</b>  |
| <b>Table 104:</b> Percentage of Live Births in the Last 12 Months that Weighed Below 2,500 Grams at Birth by Selected Background Characteristics.   | <b>170</b>  |
| <b>Table 105:</b> Percentage Distribution of Births (Last Two) in the Last Three Years Preceding the Survey by Mother's Perceived Opinion of the Baby's Birth Weight, Mother's Age and Region.  | <b>171</b>  |
| <b>Table 106:</b> Percent of Living Children (Last Child) born in the Last Three Years Preceding the Survey by Breastfeeding Status and Selected Background Characteristics.  | <b>172</b>  |
| <b>Table 107:</b> Prevalence of Breastfeeding Among Children Born in the Last Three Years Preceding the Survey by Mother's Age and Region.  | <b>173</b>  |
| <b>Table 108 :</b> Differentials in the Prevalence and Duration of Beastfeeding Among Children in the Last Three Years Preceding the Survey by Selected Background Characteristics.   | <b>174</b>  |
| <b>Table 109:</b> Differentials in the Prevalence and Duration of Breastfeeding Among Children in the Last Three Years Preceding the Survey in the West Bank by Mother's Education.   | <b>175</b>  |
| <b>Table 110:</b> Differentials in the Prevalence and Duration of Beastfeeding Among Children in the Last Three Years Preceding the Survey in Gaza Strip by Mother's Education.   | <b>176</b>  |

| <b><u>Table</u></b>   | <b><u>Page</u></b> |
|---|--------------------|
| <b>Table 111:</b> Percentage Distribution of Children (Last Birth) Born in the Last Three Years Preceding the Survey Who were Breastfed by Interval Between Birth and Timing of First Breastfed, Region and Type of Locality.                                     | <b>177</b>         |
| <b>Table 112:</b> Percentage Distribution of Children (Last Birth) Born in the Last Three Years Preceding the Survey by Mother's Age, Current Breastfeeding Status and Child's Age.   | <b>178</b>         |
| <b>Table 113:</b> Percentage Distribution of Children (Last Birth) Born in the Last Three Years Preceding the Survey in the West Bank by Mother's Age, Current Breastfeeding Status and Child's Age.  | <b>179</b>         |
| <b>Table 114:</b> Percentage Distribution of Children (Last Birth) Born in the Last Three Years Preceding the Survey in Gaza Strip by Mother's Age, Current Breastfeeding Status and Child's Age.   | <b>180</b>         |
| <b>Table 115:</b> Percentage of Children (Last Birth) Born in the Last Three Years Preceding the Survey Who are Still being Breastfed by Child's Age and Region.  | <b>181</b>         |
| <b>Table 116:</b> Percent Distribution of Children Born During the Last Three Years Preceding the Survey Who Have Been Weaned by Reason for Weaning and Child's Age.  | <b>182</b>         |
| <b>Table 117 :</b> Percentage Distribution of Children Born in the Last Three Years Preceding the Survey in the West Bank Who Have Been Weaned by Reason for Weaning and Child's Age.   | <b>183</b>         |
| <b>Table 118:</b> Percentage Distribution of Children Born During the Last Three Years Preceding the Survey in Gaza Strip Who Have Been Weaned by Reason for Weaning and Child's Age.   | <b>184</b>         |
| <b>Table 119:</b> Percentage of Children Born in the Last Three Years Preceding the Survey by Child's Age and Receiving Milk Rather Than Mother's Milk.   | <b>185</b>         |
| <b>Table 120:</b> Mean Age of Children at Supplementation (With Liquids and Solids) by Current Mother's Age and Region.   | <b>186</b>         |
| <b>Table 121:</b> Timely Complementary Feeding Rate for Children 6-9 Months by Mother's Education and Region.   | <b>187</b>         |
| <b>Table 122 :</b> Percentage of Children Who are Given Specified Type of Liquids and Food by Type of Complementing Feeding and Child's Age and Region.   | <b>188</b>         |
| <b>Table 123 :</b> Percentage Distribution of Children Aged 6 Months and Over Born in the Last Three Years Preceding the Survey by Whether They Have Received A high Dose of Vitamin A Supplement in the Last Six Months and Selected Background Characteristics. | <b>189</b>         |
| <b>Table 124:</b> Percentage of Household Consuming Adequately Iodized Salt by Region and Type of Locality.   | <b>190</b>         |

| <u>Table</u>   | <u>Page</u> |
|--|-------------|
| <b>Table 125:</b> Percentage of Children Under Five Years of Age with Diarrhea in the Last Two Weeks Preceding the Survey and Treated by Kind of Treatment and Selected Background Characteristics.                                      | <b>191</b>  |
| <b>Table 126:</b> Percentage of Children Under Five Years of Age with Diarrhea in the Last Two Weeks Preceding the Survey who Took Increased Fluids by Selected Background Characteristics.  | <b>192</b>  |
| <b>Table 127:</b> Percentage Distribution of Children Under Five Years of Age Who Had a Diarrhea Episode in the Last Two Weeks Preceding the Survey and Received Consultation by Source and Selected Background Characteristics.         | <b>193</b>  |
| <b>Table 128:</b> Percentage Distribution of Children Still being Breastfed by Breastfeeding Mode Followed During Diarrhea Episode and Selected Background Characteristics.  | <b>194</b>  |
| <b>Table 129 :</b> Percentage of Children Under Five Years of Age With Acute Respiratory Tract Infection in the Last Two Weeks Preceding the Survey and Received Medical Consultation by Source and Selected Background Characteristics. | <b>195</b>  |
| <b>Table 130:</b> Percentage Distribution of Children Under Five Years of Age Who Visited Ophthalmologist by Reason and Some Background Characteristics.   | <b>196</b>  |
| <b>Table 131:</b> Percentage Distribution of Children Under Five Years of Age by Immunization Card Status and Selected Background Characteristics and Region   | <b>197</b>  |
| <b>Table 132:</b> Percentage of Children Under Five Years of Age for Whom Immunization Card Was Seen and Received Specific Immunization by Selected Background Characteristics.  | <b>198</b>  |
| <b>Table 133:</b> Percentage of Children Under Five Years of Age in the West Bank for Whom Immunization Card Was Seen and Received Specific Immunization by Selected Background Characteristics.   | <b>199</b>  |
| <b>Table 134:</b> Percentage of Children Under Five Years of Age in Gaza Strip for Whom Immunization Card Was Seen and Received Specific Immunization by Selected Background Characteristics.  | <b>200</b>  |
| <b>Table 135 :</b> Percentage of Children Aged 12-23 Months Who Received Specific Immunization by Selected Background Characteristics.   | <b>201</b>  |
| <b>Table 136:</b> Percentage of Children Aged 12-23 Months for Whom Immunization Card Was Seen and Received Specific Immunization by Sex and Region.   | <b>202</b>  |
| <b>Table 137:</b> Percentage of Children Under Five Years of Age Who Were Measured and Weighed by Selected Background Characteristics and Region.  | <b>203</b>  |
| <b>Table 138:</b> Percentage of Under Five Children Who Are Severely or Moderately Undernourished by Selected Background Characteristics.  | <b>204</b>  |

| <b><u>Table</u></b>  | <b><u>Page</u></b> |
|--|--------------------|
| <b>Table 139:</b> Weight-for- Height Standard Deviation Categories by Height-for- Age Standard Deviation Categories, Using the NCHS/CDS/WHO International Reference Population and Region. | <b>205</b>         |
| <b>Table 140:</b> Percentage Distribution of Children Under Five Years by Birth Registration Status, Reasons Behind Not being Registered and Selected Background Characteristics.          | <b>206</b>         |
| <b>Table 141:</b> Percentage Distribution of Children Aged 0-17 Years in Households Not Living With Biological Parent by Selected Background Characteristics.                              | <b>207</b>         |
| <b>Table 142:</b> Percentage of Children Aged 36-59 Months Who Are Attending Some Forms of Organized Early Childhood Education Program by Selected Background Characteristics.             | <b>208</b>         |
| <b>Table 143:</b> Percentage of Children of Basic School Age Attending Basic School by Selected Background Characteristics and Sex.  | <b>209</b>         |
| <b>Table 144:</b> Percentage of Children Entering the First Grade of the Basic Stage Who Eventually Reach Grade Five by Selected Background Characteristics.                               | <b>210</b>         |
| <b>Table 145:</b> Percentage of Children Aged 5-17 Years Who Are Working During the Reference Period by Selected Background Characteristics.   | <b>211</b>         |
| <b>Table 146:</b> Percentage of Women Aged 15-49 Who Know the Main Ways of Preventing HIV Transmission by Selected Background Characteristics.   | <b>212</b>         |
| <b>Table 147:</b> Percentage of Women Aged 15-49 Who Correctly Identify Misconceptions About HIV/AIDS by Selected Background Characteristics.  | <b>213</b>         |
| <b>Table 148:</b> Percentage of Women Aged 15-49 Years Who Know Means of HIV Transmission From Mother to Child by Selected Background Characteristics.                                     | <b>214</b>         |
| <b>Table 149:</b> Percentage of Women Aged 15-49 Years Who Express A discriminatory Attitude Towards People With HIV/AIDS by Selected Background Characteristics.                          | <b>215</b>         |
| <b>Table 150:</b> Percentage of Women Aged 15-49 Years Who Have Sufficient Knowledge of HIV/AIDS Transmission by Selected Background Characteristics.                                      | <b>216</b>         |
| <b>Table 151:</b> Percentage of Women Aged 15-49 Years who Know Where to Get an HIV/AIDS Test by Selected Background Characteristics.  | <b>217</b>         |



## List of Figures

| <b><u>Figure</u></b> |   | <b><u>Page</u></b> |
|----------------------|---|--------------------|
| <b>Figure 1:</b>     | Housing Density by Region.  | <b>221</b>         |
| <b>Figure 2:</b>     | Average Household Size by Region and Type of Locality.  | <b>222</b>         |
| <b>Figure 3:</b>     | Median Age at First Marriage for Ever Married Women by Current Age and Region.  | <b>223</b>         |
| <b>Figure 4:</b>     | Age-Specific Fertility Rates by Region.   | <b>224</b>         |
| <b>Figure 5:</b>     | Total Fertility Rates by Type of Locality and Education.  | <b>225</b>         |
| <b>Figure 6:</b>     | Infant and Child Mortality Rates During Five Years Preceding the Survey by Region.  | <b>226</b>         |
| <b>Figure 7:</b>     | Percentage Distribution of Persons by Health Insurance Type and Region.   | <b>227</b>         |
| <b>Figure 8:</b>     | Percentage of Male 12 Years and Over Who Practice Smoking Habit by Age and Region.  | <b>228</b>         |
| <b>Figure 9:</b>     | Percentage of Female 12 Years and Over Who Practice Smoking Habit by Age and Region.  | <b>229</b>         |
| <b>Figure 10:</b>    | Percentage of Children (last child) Who are Still being Breastfed by Child's Age.   | <b>230</b>         |
| <b>Figure 11:</b>    | Percentage of Children Weaned Within the First Three Months from Birth Among Children Born in the Last Three Years Preceding the Survey by Mother's Age and Region. | <b>231</b>         |
| <b>Figure 12:</b>    | Percentage of Currently Married Women 15-49 Years who are Currently Using Contraceptive Method by Type of Method and Type of Locality.                              | <b>232</b>         |
| <b>Figure 13:</b>    | Percentage of Children Under 5 Years who had Diarrhea Episode in the last Two Weeks Preceding the Survey by Sex and Region.   | <b>233</b>         |
| <b>Figure 14:</b>    | Percentage of Children Under Five Years who had Diarrhea Episode in the Last Two Weeks Preceding the Survey and Treated with ORS by Sex and Region.                 | <b>234</b>         |
| <b>Figure 15:</b>    | Percentage of Children 12-23 Months who Received Specific Immunizations by Type of Locality and Vaccine.  | <b>235</b>         |
| <b>Figure 16:</b>    | Percentage of Children Under Five Years who are Severely or Moderately Undernourished by Region.  | <b>236</b>         |

## Chapter One

### Introduction

#### 1.1 Survey Objectives

The aim of the survey is to collect data on the health status of the Palestinian Population in the Palestinian Territory in order to facilitate an assessment and monitoring of maternal and child health. The collected data would serve as an asset to health planners, the planners of health sector, policy makers, and researchers. The main objectives of the survey are:

1. To collect data on Fertility and Family Planning.
2. To provide data on Reproductive Trends and use of Family Planning Methods.
3. To provide data on the basic indicators of the health situation in the Palestinian Territory such as: breastfeeding, antenatal care, immunization, and other health indicators.
4. To foster networking and strengthen linkages with different governmental institutions, UN agencies and NGOs through the health survey.
5. To furnish data needed for monitoring progress toward goals established at the world summit for children and a basis for future action.

The health survey – 2000, implemented to achieve and monitoring the objectives of the multiple indicator cluster survey and base line health survey, which related to the reproductive health.

#### 1.2 End – Decade Goals:

The End–Decade Goals enable us to assess the situation of the children through monitoring the development of the main health indicators, the main goals are:

1. To reduce child mortality rate and infant mortality rate by (50-70)% per 1000 live birth.
2. To reduce severe malnutrition among children under 5 years by 50%.
3. Reduce neonatal tetanus.
4. Reduction of the adult illiteracy rate.
5. Reduction of the low Birth Weight rate.
6. Maintenance of a high level of immunization coverage.
7. Reduction in the deaths due to diarrhea in children under the age of five years by 50%.

In addition to these goals, this survey takes in consideration all other recommended end decade goals.

#### 1.3 Base Line Survey Objectives:

1. To provide up-to-date information for assessing the situation of children and women in the Palestinian Territory.
2. To evaluate the reproductive health program funded by UNFPA.
3. To assist policy makers and health planners to create future health plans.

#### **1.4 Report Structure:**

This report consists of five chapters. The first chapter presents the survey objectives and the report structure. The second chapter presents the main definitions and explanations used in developing the questionnaire and other research tools. The third one briefly describes the main findings and the fourth chapter present the methodology used in the survey, consisting of questionnaire design, and sampling design, response rate in addition to the fieldwork operations and data processing. The last chapter includes an assessment of data reliability, including response rate for various variables. The main tables and the figures are also provided.

## Chapter Two

### Definitions and Explanations

|  |   |
|--|---|
| <b>Acute Respiratory Infections (ARI):</b> | Acute respiratory infections are the most common illness suffered by children, no matter where they live. ARIs are caused by a wide variety of disease agents, these include form of the vaccine preventable tangent disease: diphtheria, Pertusis and tuberculosis. ARIs are traditionally divided into two main categories: those of the upper respiratory tract (the common cold) and those of the lower reparatory tract (primarily pneumonia). Their principal transmission factors are: high population density, crowded conditions, and seasonal changes that favor the spread of disease. |
| <b>Adequately Iodized Salt:</b>            | Salt that contains at least 15 parts per million of iodine.   |
| <b>Age:</b>                                | The completed age in years of the enumerated person, which is the difference between the date of birth and the survey reference period. The exact age is the time elapsed between the day of birth and a given day, including parts of a year.  |
| <b>Age – Sex Structure:</b>                | The composition of a population as determined by the number or proportion of males and females in each age category. The age – structure of a population is the cumulative result of past trends in fertility, mortality, and migration rates. Information on age – sex composition is an essential prerequisite for the description and analysis of demographic data.  |
| <b>Age at Marriage:</b>                    | The age of the individual in years at the time of his / her actual marriage.  |
| <b>Age Heaping:</b>                        | A general tendency to misreport a preferred number as one’s age or to round one’s age to a number ending with the digits 0 or 5, or, as a multiple of 6 or 12 months for children. This type of age misreporting results in false concentration of persons at particular ages or in particular age groups.  |
| <b>Anthropometry:</b>                      | The technique that deals with the measurement of size weights and proportions of the human body. The anthropometric measurements described here are standing height, recumbent length and weight, in relation to the age and sex of the child and in accordance with the guidelines developed by the CDC and recommended by the WHO.  |
| <b>Assistant Measurer:</b>                 | An enumerator who assists the measurer by helping to hold the child in place during the measurement proceeding and records the measurements on a questionnaire. An untrained assistant such as the mother can be used to help hold the child. If so, then the measurer measures the child also records the measurement.   |
| <b>Birth Weight:</b>                       | The first weight for the newborn obtained after birth.  |
| <b>Breast Feeding:</b>                     | The child has received breast milk (direct from the breast or expressed).   |

|  |  |
|--|--|
| <b>Cell:</b>                               | The smallest geographical unit in which fieldwork is carried out. Cells boundaries must be clear and easy to recognize in the field. Geographic markers such as road streets are usually used as cell's boundaries.  |
| <b>Complementary Feeding:</b>              | The child has received both breast milk and solid / semi-solid i.e. juice, formula, etc.   |
| <b>Continue Breastfeeding Rate (CBFR):</b> | The proportion of children aged (9-12) months who are being breastfed.   |
| <b>De Jure Population:</b>                 | The population enumerated as the basis of usual residence excluding temporary visitors and including residents temporarily absent. All persons who have been temporarily absent for up to 1 year are considered usual residents in this survey.  |
| <b>Dehydration:</b>                        | Lack or shortage of body fluids. A child who has diarrhea soon loses a lot of fluids in her/his stools thus becoming dehydrated.   |
| <b>Diarrhea:</b>                           | Three or more loose or watery stools per day, or blood in the stool on any day, or as defined by the mother.   |
| <b>Disease:</b>                            | A disorder or impairment of the normal state of well-being.  |
| <b>DPT Vaccination:</b>                    | It is a common vaccine given against three injections diseases (Diphtheria, pertusis, and tetanus), which is given as a muscle injection at the age of 2, 4 and six months, the booster dose is given at the age of one year.  |
| <b>Dwelling Unit:</b>                      | A room or number of rooms occupied or vacant and are used as a separate dwelling, providing that there is either <ol style="list-style-type: none"> <li>1. Direct entrance from the outside or through a hall, or</li> <li>2. Complete kitchen facilities used only by the unit's inhabitants regardless of whether they use them or not.</li> </ol> |
| <b>Family Household:</b>                   | Consists of household members who are related to each other by blood, marriage, or adoption.   |
| <b>Family Planning Method:</b>             | It is a method needed for delaying or stopping pregnancy.  |
| <b>Condom:</b>                             | It is a sheet or covering made to fit over a man's erect penis or inserted into a woman's vagina, it is made of thin latex rubber.   |
| <b>Contraceptive Injection:</b>            | A shot that is normally given every 3 or 6 months and is also known as Depo-Provera or Noretisterat.   |
| <b>Contraceptive Pill:</b>                 | One of the methods used by women for delaying or avoiding the coming pregnancy by taking a tablet every day.   |
| <b>Diaphragm, Foam, Jelly:</b>             | In this case we have grouped together a large number of female methods that are used in the vagina, including diaphragm, sperm foam, jelly, foaming tablets, etc.  |
| <b>Female Sterilization:</b>               | Inability of the women to conceive as a result of surgical operation, there are several types of sterilization operations women can have for   |

|                              |  |
|------------------------------|--|
|                              | example, “tubal ligation”, or removal of the uterus, or ovaries.   |
| <b>IUD:</b>                  | It is intrauterine device flexible, plastic. It often has copper wire or sleeves on it. It is inserted into the women’s uterus through her vagina.   |
| <b>Male Sterilization:</b>   | This is a comparatively minor operation done on men for contraceptive purposes.  |
| <b>Withdrawal:</b>           | It is a traditional family planning method used by couples by ejaculating outside the vagina.  |
| <b>Fertility:</b>            | The actual reproductive performance of an individual, a couple, a group, or a population.  |
| <b>Head of Household:</b>    | The person who usually lives with the household and is recognized as head of household by its other members. Often he/she is the main decision-maker or responsible for financial support and welfare of the household at the time the survey is conducted.  |
| <b>Health Care Provider:</b> | An individual whose responsibility involves one or more of the following: the provision, administration, teaching, and development of health services, activities or supplies. The provider may have direct or indirect interest in health industry.   |
| <b>Health Insurance:</b>     | Indemnity coverage against financial losses associated with the occurrence or treatment of health problem.   |
| <b>Health Status:</b>        | The state of health (often in a broad sense) of specified individual, group or population.   |
| <b>Health:</b>               | Many definitions exist. As defined by the World Health Organization: “A state of complete physical, mental and social well being and not merely the absence of disease or infirmity”.  |
| <b>Height:</b>               | Height of the child measured in centimeters as: <ol style="list-style-type: none"> <li>1. Recumbent Length: distance from the crown of the head to the sole while the child is measured lying supine (for children less than two years of age).</li> <li>2. Standing Height: distance from the crown of the head to the sole while the child is measured standing children more than two years of age).</li> </ol> |
| <b>High Birth Weight:</b>    | Weight of newborn of more than 4 kgs.  |
| <b>High Measuring Board:</b> | A measuring board that can be used to measure either standing height or recumbent length, to the nearest 0.1 cm.   |
| <b>Hospital:</b>             | An institution whose primary function is to provide services (diagnostic and therapeutic) for variety of medical conditions, both surgical and non-surgical. Most hospitals also provide some outpatient services, particularly emergency care.  |
| <b>Household Membership:</b> | Persons staying in the dwelling unit at the time of an interview are considered members of the household if (1) the dwelling unit is their usual or only place of residence, or (2) a place of residence is maintained for them here and elsewhere, but they spend most of their   |

time in this residence.

- Household:** One person or group of persons with or without a family relationship who live in the same dwelling unit, who share meals and make joint provisions for food and other essentials of living.
- Illiterate:** A person who cannot read or write a short abstract about his life and understand it is considered illiterate.
- Immunization:** Immunization is one of the sharpest tools for cutting into the vicious infections cycle and reducing the severity and frequency of setbacks to the normal development of the child in its formative years.
- Infant Mortality Rate:** The numbers of infant deaths under one year of age in a given year per 1,000 live births during the year.
- Infant:** A live-born child from the moment of birth through the completion of the first year.
- Live Birth:** A birth is considered alive if the newborn has shouted, cried, or shown any characteristics of life upon birth.
- Low Birth Weight:** Weight of a newborn of less than 2.5 kg.
- Malnutrition:** The term malnutrition is used to cover a multiplicity of disorders, ranging from deficiencies of specific micronutrients, such as vitamins and minerals to gross starvation or (at the other extreme) obesity. This discussion is largely limited to protein and calorie malnutrition, which is manifested primarily by retardation of physical growth in terms of height and weight.
- Marital Status:** The status of those 12 years old and over in terms of marriage traditions and laws in the country. It might be one of the following:
- Single:** The individual 12 years old and over who did not actually marry according to the existing norms and traditions.
- Married:** The individual 12 years old and over who is actually married according to the existing norms regardless of whether he/she is living with a spouse, at the time of the interview or not.
- Divorced:** The individual 12 years old and over who was married but his/her marriage was revoked by a legally registered divorce, and he/she did not marry again.
- Widower:** The individual 12 years old and over who was married, but his/her marriage was revoked because of the death of his/her partner, and he/she did not marry again.
- Marriage Duration:** The duration between the date of the actual marriage and the survey reference date, calculated in years.
- Maternity Care/ Ante-Natal Care:** Giving birth requires the most sustained medical attention that should be provided through a comprehensive program of maternity care. Such program should include examination, evaluation, observation, treatment and education of the pregnant, and should be directed toward making pregnancy, labor, and delivery as normal and safe as possible

|   |   |
|---|---|
|   | for mothers and their infants.  |
| <b>Measles Vaccination:</b>             | An injection given once in life at nine months of age to immunize child against Measles.  |
| <b>Measurer:</b>                        | A trained enumerator who actually measures the height and weight of children.   |
| <b>Median Age:</b>                      | The age that divides a population into two numerically equal groups: that is, half of the people are younger than this age and half are older.  |
| <b>MMR:</b>                             | An injection given at 15 months of age in order to immunize the child against Measles, Mumps, and Rubella.  |
| <b>Modern Methods of Contraception:</b> | Include male and female sterilization, pill, IUD, injection, male and female condom, diaphragm and foam/jelly.  |
| <b>Mortality:</b>                       | Deaths as a component of population change.   |
| <b>Neonatal Death Rate:</b>             | The number of infant (one month of age) death per 1000 live birth in a given year.  |
| <b>Neonatal Period:</b>                 | The first 28 days of life.  |
| <b>Neo-natal Tetanus:</b>               | It is a disease that kills many babies. This disease can be easily prevented by a woman receiving an immunization against tetanus while she is pregnant with the baby before birth. This immunization is usually given to the pregnant women as an injection in the arm. However, more than one injection may be required in order to provide protection. |
| <b>Normal Birth Weight:</b>             | Weight of the newborn between 2.5-4.0 kgs.  |
| <b>Nutritional Status:</b>              | It measures and allows us to describe the current status of the child, both in terms of immediate acute factors such as inadequate current intake of food, childhood diseases and diarrhea leading to wasting, as well as accumulated impact of chronic deprivation leading to stunting.  |
| <b>Occupation:</b>                      | Refers to the kind of work done by the employed persons, irrespective of their training or education. Thus, the occupation refers to the tasks carried out by a person. If the person had more than one occupation, the one in which he/she spent most of his/her time was accepted as his/her occupation.  |
| <b>Oral Dehydration Salts (ORS) :</b>   | A solution prepared from commercially produced packets of oral rehydration salts.   |
| <b>Oral Rehydration Therapy (ORT):</b>  | ORT is given to prevent and treat dehydration episode of diarrhea by giving a child fluids by mouth. ORT is a three strategy that combines administration of a simple solution of sugar and salt with continued feeding through a diarrhea episode and referral when appropriate.   |
| <b>Pilot Survey:</b>                    | Duplication of the final proposed survey design on a small scale from beginning to end.   |
| <b>Place of Residence:</b>              | Place of residence are divided into urban, camps, Rural. Population   |



|                                  |  |
|----------------------------------|--|
|                                  | outside municipal boundaries and camps are considered village population.  |
| <b>Polio Vaccination:</b>        | It is given orally as drops or injection at the same age as DPT.   |
| <b>Post Neonatal Death Rate:</b> | The number of infant (from 1-11 month of age) deaths per 1000 live births in a given year.   |
| <b>Post-Neonatal Period:</b>     | The time between the end of the first month of life and the first year.  |
| <b>Prevalence:</b>               | The number of cases of disease, infected persons with some other attribute present at a particular time and in relation to the size of the population from which it is drawn.  |
| <b>Primary Health Care:</b>      | First contact and continuing comprehensive health care, including basic or initial diagnosis and treatment, health, supervision, management of chronic conditions and preventive health services. The provision of primary care does not necessarily require highly sophisticated equipment or specialized resources.  |
| <b>Reference Date:</b>           | The date referred to in calculating the vital rates and ages. In this survey it is 29/04/2000.   |
| <b>Reproductive Health:</b>      | It is not the absence of disease or disorders of the reproductive process. Rather it is a condition in which the reproductive process is accomplished in a state of complete physical, mental and social well-being. This means that people have the ability to reproduce, that women can go through pregnancy and childbirth safely, and that reproduction is carried to successful outcomes, i.e. infants survive and grow up healthy. It implies further that people are able to regulate their fertility without risks to their health and that they are safe in having sex. |
| <b>Room:</b>                     | The dwelling unit or part of it surrounded with walls and has a ceiling providing that its area is not less than 4 square meters. The balconies surrounded with glass are considered rooms; while kitchens, bathrooms, other balconies, corridors, halls, and half rooms are not considered rooms. Also, rooms used for work purposes such as a doctor's room or a sewing room are not considered rooms in this survey.  |
| <b>Safe Drinking Water:</b>      | Water piped into the dwelling or yard, a public tap, a tube, a well or borehole with pump, a protected well or spring, or rainwater.   |
| <b>School:</b>                   | Any educational institution excluding kindergartens, regardless of students number and grade structure, providing that the lowest grade is the first basic grade and the highest grade the last grade (university degree and above).   |
| <b>Skilled Health Personnel:</b> | Include doctors, nurses, and midwives, community health workers, health educator, etc.   |
| <b>Smoker:</b>                   | The individual 12 years old and over who smokes one cigarette or more a day including pipe and waterpipe smokers.  |

|   |  |
|---|--|
| <b>Standard Weight for Age:</b>           | The average weight of children from standard population in a given age group.  |
| <b>Stunting:</b>                          | Low height-for-age indicates, “stunting”. One important cause of stunting is chronic malnutrition i.e. chronic wasting, but infectious diseases and socio-economic conditions may also cause stunting.   |
| <b>Supplementary Feeding:</b>             | Any liquid (including milk) or solid given while the child is still receiving breast milk.   |
| <b>Tetanus Toxoid Vaccination:</b>        | Tetanus Toxoid injections are given during pregnancy for prevention of neonatal tetanus.   |
| <b>Tetanus:</b>                           | Widely spread disease among rural areas children, caused by clostridia tetny anaerobic bacteria through injuries.  |
| <b>Timely Complementary Feeding Rate:</b> | It is the proportion of infants 6-9 months of age who are receiving breast milk and complementary foods.   |
| <b>Total Fertility Rate:</b>              | The average number of children that would be born alive to a women (or group of women) during her life time if she were to pass through her childbearing years conforming to the age specific fertility rates of a given year. The sum of age specific fertility rates is multiplied by 5.                           |
| <b>Under Five Mortality:</b>              | The proportion of children born who die before reaching their fifth birthday.  |
| <b>Vitamin A:</b>                         | One of the most useful clues to high prevalence of retinal deficiency is the use of a local word for night blindness indicating the effect of retinal deficiency on the retina.  |
| <b>Wasting:</b>                           | Low weight-for-height indicates wasting (i.e. “thinness”), which is one of the best indicators of current and acute malnutrition i.e. a deficit in tissues and fat mass compared with what expected in a normal child of the same length/height. Generally associated with failure to gain weight or loss of weight. |
| <b>Weaning:</b>                           | The process whereby the child becomes accustomed to taking liquids or solids other than breast milk.   |
| <b>Weight:</b>                            | Measurement of a child’s total body mass underside.  |
| <b>Weight-For-Age: (Under Weight)</b>     | It is a composite of weight-for-height and Height-for-Age, and fails to distinguish tall, thin children from short, well-proportioned children.  |
| <b>Years of Schooling:</b>                | It is the total number of years that have been completed successfully at a school/university by the respondent.  |



## Chapter Three

### Main Findings

#### 3.1 Population:

The mean household size is 6.1 in the Palestinian Territory; it is 5.7 in the West Bank and 6.9 in Gaza Strip. 8.8 of the households are female headed, in the West Bank 9.7 and in Gaza Strip 7.0. The average housing density is 1.99, i.e. about two persons per room. Meanwhile, the percentage of population aged less than 15 years was 46.9% and the percentage of population 65 years and over was 3.4% in the Palestinian Territory.

#### 3.2 Marriage:

The median age at first marriage is 18.0 in the Palestinian Territory; which is the same in the West Bank and Gaza Strip. Also data show that 28.2% of the first marriages are conducted between cousins, 26.4% in the West Bank and 31.4% in Gaza Strip. About 20.1% of the marriages are between members of the same clan (hamula).

#### 3.3 Fertility:

The survey results indicate that the total fertility rate is 5.93 in the Palestinian Territory. It is 5.52 in the West Bank, and 6.81 in Gaza Strip.

On the average, ever married Palestinian woman has 4.54 children, of which 4.31 are alive.

#### 3.4 Infant and Under Five Mortality:

Distortions in the survey data on deaths among children preclude obtaining estimates of very recent mortality rates. The data suggest that the infant mortality rate is 25.5 per 1000 (24.4 in the West Bank and 27.3 in Gaza Strip) and the under five mortality rate is 28.7 per 1000 (27.2 in the West Bank and 31.2 in Gaza Strip during the period 1995-1999 in the Palestinian Territory.

#### 3.5 Education:

93.7% of children of basic school age in the Palestinian Territory are attending basic school. 98.5% of children who enter the first grade of primary school eventually reach grade five.

The vast majority (89.2 %) of the population in the Palestinian Territory 15 years and over is literate.

#### 3.6 Water and Sanitation:

96.2% of the population has access to safe drinking water – 94.9% in the West Bank and 98.6% in Gaza Strip. 99.6% of the population of the Palestinian Territory is living in households with sanitary means of excreta disposal.

### **3.7 Child Malnutrition:**

2.5% of children under age five in the Palestinian Territory are underweight or too thin for their age. 7.5% of children are stunted or too short for their age and 1.4% are wasted or too thin for their height.

### **3.8 Breastfeeding:**

Approximately 28.8% of children aged under four months are exclusively breastfed. At age 6-9 months, 77.9% of children are receiving breast milk and solid or semi-solid foods. By age 20-23 months, only 10.5% are continuing to breastfeed.

It is indicated that the proportion of children (last child) who were weaned within the first three months of age is 14.0%.

### **3.9 Salt Iodization:**

37.4% of households in the Palestinian Territory have adequately (15+ PPM) iodized salt. The percentage of households with adequately iodized salt ranges from 47.3% in the West Bank to 16.6% in Gaza Strip.

### **3.10 Vitamin A Supplementation:**

Within the six months prior to the survey, 15.5% of children aged 6 months and over among children born in the last three years preceding the survey received a high dose vitamin A supplement. Approximately 34.0% did not receive a supplement in the last 6 months but did receive one prior to that time. 22.2% of children aged 6-11 months received a high dose vitamin A supplement within the six months prior to the survey.

### **3.11 Birth weight:**

Approximately 8.6% of infants in the Palestinian Territory are estimated to weigh less than 2,500 grams at birth. 8.6% in the West Bank and 8.5% in Gaza Strip.

### **3.12 Immunization Coverage:**

74.7% of children aged 12-23 months in the Palestinian Territory received a BCG vaccination and the third dose of DPT was given to 88.5%. Similarly, 96.8% of children received the third dose of Polio.

### **3.13 Diarrhea:**

6.7% of under five children in the Palestinian Territory had diarrhea episode in the two weeks preceding the survey. Approximately 20.6% of them received one or more of the recommended home treatments (i.e., were treated with ORS). 45.1% of children with diarrhea received increased fluids as recommended.

### **3.14 Acute Respiratory Infection:**

17.0% of under five children in the Palestinian Territory had an acute respiratory infection in the two weeks prior to the survey. 15.2% in the West Bank and 19.9% in Gaza Strip. Approximately 99.7% of these children were taken to an appropriate health provider.

### **3.15 Contraception:**

Current use of contraception was reported by 51.4% of currently married women in the Palestinian Territory. 54.3% in the West Bank and 46.1% in Gaza Strip. The most popular method is the IUD, which is used by 24.6% of currently married women followed by Pill, which accounts for 5.8% of currently married women.

### **3.16 Maternal Care:**

27.5% of women with recent births in the Palestinian Territory are protected against neonatal tetanus. 23.0% in the West Bank and 35.7% in Gaza Strip. Virtually 95.6% of women in the Palestinian Territory receive antenatal care from skilled personnel. Concerning number of visits, about 95.2% of women completed three visits and over during their recent birth.

According to place of delivery, data showed that 94.8% of births in the Palestinian Territory in the last three years preceding the survey occurred at health institutions, while 5.2% occurred at home. 92.3% occurred at health institutions and 7.7% occurred at home in the West Bank, while in Gaza Strip, the births occurred at health institutions and at home were 99.2% and 0.8% respectively.

Concerning nature of delivery, the results indicate that 72.1% of births occurred normally, and 16.4% occurred by Episiotomy, and 2.7% occurred by forceps and suction, while 8.8% of which occurred by caesarian in the Palestinian Territory among births occurred in the last three years preceding the survey.

Data show that the percentage of last two births occurred in the last three years preceding the survey whose mothers have received post-natal care was only 26.3 % in the Palestinian Territory. Of them 29.0% in the West Bank and 21.4% in Gaza Strip.

### **3.17 Birth Registration:**

The births of 99.5% of children under five years in the Palestinian Territory have been registered.

### **3.18 Orphan hood:**

Overall, 94.6% of children aged 0-17 are living with both parents. Children who are not living with a biological parent comprise 1.0% and children who have one or both parents dead amount to 2.9% of all children aged 0-17.

### **3.19 Child Labor:**

Concerning child labor, about 4.7% of children aged 5-17 years engage in paid work. About 8.0% participate in unpaid work for someone other than a household member.

### **3.20 Public Health:**

The results show that 60.4% of persons in the Palestinian Territory reported to have some sort of health insurance, of which 51.8 % in the West Bank and 75.6 % in Gaza Strip.

The survey findings indicate that 40.7% of males' 12 year and over showed a practice of smoking habit, and 3.2% among females in the Palestinian Territory.

Data show that 2.0% of persons in the Palestinian Territory indicating have Diabetes, 2.4% indicating have Blood Pressure, 1.2% indicating have Cardiac Diseases, 0.1% indicating have Cancer, 0.8% of them indicating have Ulcer, 0.7% indicating have asthma, and 0.3% indicating have epilepsy.

### **3.21 Health Awareness:**

According to health awareness, data indicate that 91.0% of ever-married women in the Palestinian Territory heard about AIDS, and 84.9% of them know that AIDS can transmit from mother to their child.

Data also reveal that only 11.6% of ever-married women in the Palestinian Territory heard about reproductive health concept, 11.4% in the West Bank and 12.1% in Gaza Strip.

### 3.22 Summary Indicators

| <b>Indicator</b>                             | <b>Definition</b>   | <b>Percentage</b> |
|--|---|-------------------|
| Under-five mortality rate (1995-1999)        | Probability of dying before reaching age five   | 28.7 per 1000     |
| Infant mortality rate (1995-1999)            | Probability of dying before reaching age one  | 25.5 per 1000     |
| Underweight prevalence                       | Proportion of under-fives who are too thin for their age  | 2.5%              |
| Stunting prevalence                          | Proportion of under-fives who are too short for their age   | 7.5%              |
| Wasting prevalence                           | Proportion of under fives who are too thin for their height                                       | 1.4%              |
| Use of safe drinking water                   | Proportion of population who use a safe drinking water source                                     | 96.2%             |
| Use of sanitary means of excreta disposal    | Proportion of population who use a sanitary means of excreta disposal                             | 99.6%             |
| Children reaching grade five                 | Proportion of children entering first grade of primary school who eventually reach grade five     | 98.5%             |
| Net primary school attendance rate           | Proportion of children of primary school age attending primary school                             | 93.7%             |
| Literacy rate                                | Proportion of population aged 15+ years who are able to read a letter or newspaper                | 89.2%             |
| Antenatal care                               | Proportion of women aged 15-49 attended at least once during pregnancy by skilled personnel       | 95.6%             |
| Contraceptive prevalence                     | Proportion of married women aged 15-49 who are using a contraceptive method                       | 51.4%             |
| Childbirth care                              | Proportion of births attended by skilled health personnel   | 97.4%             |
| Birth weight below 2.5 kg.                   | Proportion of live births that weigh below 2,500 grams  | 8.6%              |
| Iodized salt consumption                     | Proportion of households consuming adequately iodized salt  | 37.4%             |
| Children receiving Vitamin A supplementation | Proportion of children aged 6months who have received a Vitamin A supplement in the last 6 months | 15.5%             |
| Exclusive breastfeeding rate                 | Proportion of infants aged less than 4 months who are exclusively breastfed                       | 28.8%             |
| Timely complementary feeding rate            | Proportion of infants aged 6-9 months who are receiving breast milk and complementary food        | 77.9%             |



**Summary Indicators (continued)**

| <b>Indicator</b>                                   | <b>Definition</b>   | <b>Percentage</b>                                      |
|--|---|--|
| Continued breastfeeding rate                       | Proportion of children aged 12-15 months and 20-23 months who are breastfeeding                                     | 48.8% (12-15)<br>10.5% (20-23)                         |
| DPT immunization coverage                          | Proportion of children immunized against diphtheria, pertussis and tetanus by age one                               | 88.5%  |
| Measles immunization coverage                      | Proportion of children immunized against measles by age one   | 92.9%  |
| Polio immunization coverage                        | Proportion of children immunized against polio by age one   | 96.8%  |
| Tuberculosis immunization coverage                 | Proportion of children immunized against tuberculosis by age one  | 74.7%  |
| Children protected against neonatal tetanus        | Proportion of one year old children protected against neonatal tetanus through immunization of their mother         | 27.5%  |
| ORT use  | Proportion of under-five children who had diarrhea in the last 2 weeks who were treated with oral rehydration salts | 20.6%  |
| Home management of diarrhea                        | Proportion of under-five children who had diarrhea in the last 2 weeks and received increased fluids                | 45.1%  |
| Care seeking for acute respiratory infections      | Proportion of under-five children who had ARI in the last 2 weeks and were taken to an appropriate health provider  | 99.7%  |
| Preschool development                              | Proportion of children aged 36-59 months who are attending some form of organized early childhood education program | 19.1%  |
| <b>Indicators for Monitoring Children's Rights</b> |   |  |
| Birth registration                                 | Proportion of under-five children whose births are reported registered  | 99.5%  |
| Children's living arrangements                     | Proportion of children aged 0-17 years in households not living with a biological parent                            | 1.0%   |
| Orphans in household                               | Proportion of children aged 0-17 years who are orphans living in households   | 0.1%<br>(both parents)<br>2.9% percent<br>(one parent) |

### Summary Indicators (continued)

| Indicator                                 | Definition   | Percentage |
|---|--|------------|
| Child labor                               | Proportion of children aged 5-17 years who are currently working (paid or unpaid work for some one who is not a member of household, or family work, i.e. farm, business.. or domestic work 4 hours and more per day). | 19.6%      |
| <b>Indicators for Monitoring IMCI</b>     |  |            |
| Care seeking knowledge                    | Proportion of caretakers of under-five children who know at least 2 signs for seeking care immediately   | 99.9%      |
| <b>Indicators for Monitoring HIV/AIDS</b> |  |            |
| Knowledge of preventing HIV/AIDS          | Proportion of women who correctly state the 2 main ways of avoiding HIV infection  | 33.9%      |
| Knowledge of misconceptions of HIV/AIDS   | Proportion of women who correctly identify 2 misconceptions about HIV/AIDS   | 16.6%      |
| Knowledge of mother to child transmission | Proportion of women who correctly identify means of transmission of HIV from mother to child   | 51.3%      |
| Attitude to people with HIV//AIDS         | Proportion of women expressing a discriminatory attitude towards people with HIV/AIDS  | 29.3%      |
| Women who know where to be tested for HIV | Proportion of women who know where to get a HIV test   | 20.8%      |

## Chapter Four

### Methodology

#### 4.1 The Survey Questionnaire:

The questionnaire was developed by the Palestinian Central Bureau of Statistics after revision and adaptation of the following standard questionnaires:

1. The Health Survey questionnaire, which implemented by Palestinian Central Bureau of Statistics in 1996.
2. Demographic Survey questionnaire, which implemented by Palestinian Central Bureau of Statistics in 1995.
3. UNICEF questionnaire for Multiple Indicator Cluster Survey (MICS II).
4. Standard Demographic and Health survey questionnaire.
5. Other Demographic and Health Survey questionnaire (DHS).

The health survey – 2000 questionnaire consist of three main parts:

1. **Household questionnaire** which includes the following sections:
  - Control Sheet: which includes items related to quality control sample identification, interview schedule and interview results.
  - Household Roster: includes demographic variables such as age, sex, relation to head of household, date of birth and health variables such as health insurance and smoking.
  - Housing section: includes questions on housing conditions, such as water sanitation and iodized salt.
2. **Women's Health questionnaire:** this questionnaire was designed to collect data for all ever – married women aged less than 55 years, it consists of seven sections:
  - Reproduction.
  - Family planning.
  - Antenatal care and Breastfeeding.
  - Tetanus Toxoid Vaccination.
  - Desire of Reproduction.
  - Public Health and Health Awareness.
  - Knowledge of HIV.
3. **Child Health Questionnaire:** This module consists of six sections:
  - Birth Registration for children under five years.
  - Child Education for children aged 5-17 years.
  - Child Labor for children aged 5-17 years.
  - Child Health and Child Immunization for children under five years.
  - Child Ophthalmic Health for children under five years.
  - Anthropometry for children under five years.

#### 4.2 Sampling:

The sample design of the Health Survey - 2000 (HS2000) takes into account the main recommendations of UNICEF for this type of surveys.

The sample provides a subsample of household that receives health services from the Ministry of Health clinics.

#### **4.2.1 Target Population:**

The target population consists of all Palestinian households that usually reside in the Palestinian Territory. This type of survey concentrates on 2 subpopulations, the first one is ever-married women and aged (15-54) years, the second one is, children less than 5 years.

#### **4.2.2 Sample Frame:**

The list of all Palestinian households has been constructed with some identification variables, after finishing the Population Census 1997 processes. The master sample was drawn to be used for different sample surveys. The master sample consists of 481-enumeration area (EA) (the average sizes about 120 households). The master sample is the sample frame of the HS2000. The selected EAs were divided into small units called cells (with average size of 25 households). One cell per EA was selected.

#### **4.2.3 Sample Size:**

Different criteria were taken into account when sample size was determined. The level of sampling error for the main indicators was considered, the result could be published at 3 subpopulations, and 10% incomplete questionnaire was assumed.

The overall sample was 272 EAs, 178 in the West Bank and 94 in Gaza Strip. The Sample cells increased to 288 cells, 194 in West Bank and 94 in Gaza Strip.

The number of households in the sample was 6,349 households, 4,295 in the West Bank and 2,054 in Gaza Strip.

#### **4.2.4 Sample Design:**

The sample is a stratified multi-stage random sample.

#### **Stratification:**

Four levels of stratification were made:

1. Stratification by governorates.
2. Stratification by place of residence which comprised:
  - (a) Urban
  - (b) Rural
  - (c) Refugee Camps
3. Stratification by classifying localities, excluding governorate capitals, into three strata based on the ownership of households within these localities of durable goods.
4. Stratification by size of locality (number of households).

A compact cluster design was adopted because the sample frame was old. As mentioned above, the first sampling units were divided into small units (cells). Then one cell from each EA was randomly selected.

For that part of Jerusalem, which was annexed after 1967 war, a list of households for the EAs in the frame was completed in 1999. Therefore a compact cluster design was not used in this part, and a random of households from the EAs was selected.

### **Sampling Unit:**

First stage sampling units are the area units (EAs) in the master sample. The second stage-sampling units are cells.

### **4.2.5 Response Rates:**

Overall 94.0% of the questionnaires were completed, 93.3% in the West Bank, and 95.5% in Gaza Strip.

The response rate was about 97.7%, it was 96.9% in the West Bank and 99.3% in Gaza Strip.

### **4.2.6 Weighing:**

Weights have been calculated for each sampling unit. Weights reflect the sampling procedures. To make the weighing procedure feasible and simple, we assumed that the households have been selected directly within the EA.

**It was respected in weighing procedure that the total Palestinian population in the beginning of the second quartet in year 2000 and their distribution according to the region, sex and age group.**

### **4.2.7 Variance:**

It is important to calculate the sampling error and to show it beside the estimates. This gives the data user an idea about the efficiency and accuracy of the estimates.

The total survey errors are divided into two types; sampling errors and non-sampling errors. Non-sampling errors arose from implementing data collection and data processing, such as failure to interviewer the correct unit, mistakes made by the interviewer or the respondent. It is still difficult to estimate the non-sampling errors. But many procedures have been adopted to reduce the non-sampling errors.

Sampling errors on the other hand are a measure of the variability between all possible samples. Sampling errors can be estimated from the survey results.

The variance calculation uses the method of Ultimate Clusters; the variance formula depends on the type of estimate (ratios, means, totals...etc.). For this purpose we use a statistical package for variance calculation called CENEVAR.

### **4.3 Pilot Study:**

The aim of the pilot study was to test all activities related to the main survey, the questionnaire, training, survey instructions and procedures, sample, conduct the interview, data entry and data processing.

The survey took place on February, 2000 in the West Bank (Ramallah and Al-Bireh) governorate and Gaza Strip (Gaza, Deir Al-Balah), the sample size was 117 household, 69 in the West Bank and 48 in Gaza Strip. The survey was carried out by two field work team, each consisting of 6 interviewers, one supervisor, one editor, one assistant and one field work coordinator.

The survey results were evaluated by several means through conducting debriefing meeting with fieldwork team, and changes in the survey plan were required.

#### **4.4 Field Work Operations:**

##### **4.4.1 Recruitment:**

Recruitment of fieldworkers was restricted to women. The fieldwork directorate at PCBS screened all available female applicants. A scale was designed to rank applicants using objective criteria. Four committees to interview applicants in Ramallah, Nablus, Hebron and Gaza were formed. 72 interviewers, 45 supervisors and editors were selected to work in the West Bank and Gaza Strip.

##### **4.4.2 Training:**

The draft fieldwork manual prepared for the pilot was reviewed, edited and utilized for training.

The main training was divided into two courses, one course was given in the West Bank and the other was given in Gaza Strip. An 18-days intensive course for 147 interviewers was conducted, 100 of them in West Bank and 47 in Gaza Strip.

A group of doctors was recruited to deliver lectures on different parts of the questionnaires.

The training materials, consisted of the following basic survey documents: questionnaires, interviewer's and supervisor's instructional manual..

The training course for interviewers consisted of:

- Classroom lectures on the objectives and organization of the survey.
- Detailed explanation of the questionnaire.
- The art of asking questions.

Principles of interviewing include demonstration of interview through role-playing and practice interviews

##### **4.4.3 Fieldwork Organization:**

Main fieldwork in West Bank and Gaza Strip started on April 10, 2000 and was completed on May 31, 2000.

17 mobile teams in West Bank and Gaza Strip undertook fieldwork. Each team consisted of 3-5 interviewers, one supervisor, one assistant and one field editor.

We have implemented field editing which included further spot-checks if needed. The field editor thoroughly checked and corrected any obvious mistakes and slips.

##### **4.4.4 Editing in the Field:**

Fieldwork procedures and organization were designed to ensure adequate supervision and the collection of high quality data. To this end, several quality control measures were used including, periodic sudden visits by the professional staff to the field team, adequate communications between the central office staff and the field in the form of daily and weekly

reporting, re-interviewing of about 10% of the sample households by supervisors, spot-checking of ages for eligible women, observation of interviewers by supervisors, distribution of written memos to the field when confusion arises, adequate documentation of the flow of the questionnaire through control sheets, and limiting call backs to three visits per household.

#### **4.5 Data Processing:**

IMPS was used in data entry, data entry was organized in a number of files, corresponding to the main parts of the questionnaire.

A data entry template was designed to reflect an exact image of the questionnaire, and included various electronic checks: logical check, consisting checks and cross-validation. Continuously thorough checks on the overall consistency of the data files and sample allocation were sent back to the field for corrections.

Data entry started on may 18, 2000 and finished on June 8, 2000. Data cleaning and checking processes were initiated simultaneously with the data entry. Thorough data quality checks and consistency checks were carried out.

Final tabulation of results was performed using statistical package SPSS for Windows (version 8.0) and specialized health and demographic analysis programs.





## Data Quality

### 5.1 Introduction:

Since the data reported here are based on a sample survey and not on complete enumeration, they are subject to two main types of errors: sampling errors and non-Sampling errors.

Sampling errors are random outcomes of the sample design, and are, therefore, easily measurable.

Non-sampling errors can occur at the various stages of the survey implementation in data collection and data processing, and are generally difficult to be evaluated statistically. They cover a wide range of errors, including errors resulting from non-response, sample frame coverage, data processing and response (both respondent and interviewer-related). The use of effective training and supervisions and the careful design of questions as measures have direct bearing on the magnitude of non-sampling errors, and hence the quality of the resulting data.

### 5.2 Demographic and Health Data:

Demographic data are particularly subject to various other sources of nonsampling errors, and there are standard techniques to assess the seriousness of these errors. The quality of the age data is of particular importance in demographic surveys, because the age distribution is needed for various demographic purposes.

Age reporting errors result from incorrect of responses during enumeration, misunderstanding of the questions concerning age, mistakes during data entry, or more importantly in our context, respondents not knowing their exact age. Age reporting errors occur in all surveys and this one no exception. However, the amount and seriousness of errors varies a great deal among surveys. It should be mentioned that questions were asked about both completed age and dates of birth in this survey, and official documents were used whenever possible to obtain these data.

A standard way to evaluate the data is to check the extent of age heaping in convenient digits, most commonly 0 and 5. The Wipple index is 103.9 for both sexes, indicating that the data are free of age heaping at digits 0 and 5. The Mayers and Bachi indices are 5.1 and 2.9 respectively, showing little heaping at single years.

#### 5.2.1 Antenatal Care:

27.5% of women with recent births in Palestinian Territory are protected against neonatal tetanus. The vast majority of these women received two or more doses of tetanus toxoid within the last three years. Among the regions, women living in Gaza Strip are most likely to be protected (35.7%) while those living in the West Bank are the least likely to be protected (23.0%).

Female respondents who had births in the last three years prior to the survey were asked whether they had received antenatal care for any birth and, if so, what type of person provided

the care. If the woman saw more than one type of provider, all were recorded in the questionnaire.

### **5.2.2 Child Immunization:**

In health survey - 2000, mothers were asked to provide vaccination cards for children under the age of five. Interviewers copied vaccination information from the cards onto the survey questionnaire. Mothers were also probed to report any vaccinations the child received that did not appear on the card. Overall, 71.4% of children had health cards. If the child did not have a card, the mother was read a short description of each vaccine and asked to recall whether or not the child had received it and, for DPT and Polio, how many times. In this survey we found that only 7.3% of children under the age of five have not health cards.

### **5.2.3 Breastfeeding:**

Breastfeeding status is based on women's reports of children's consumption in the 24 hours prior to the interview. Exclusive breastfeeding refers to children who receive only breast milk and vitamins, mineral supplements, or medicine. Complementary feeding refers to children who receive breast milk and solid or semi-solid food. In this survey, data on breastfeeding was collected for children born in the last three years preceding the survey. It is worth to mention that the percentage of children who weaned during the first three months is 12.9% in the Palestinian Territory.

### **5.2.4 Child Nutrition:**

Children who were weighed and measured (approximately 96.8% of children) and those whose measurements are outside a plausible range are excluded. In addition, a small number of children whose birth dates are not known are excluded.

Children under the age of two years were measured lying down, while children under the age of five years were measured standing up as recommended.

### **5.2.5 Illnesses:**

In the health survey – 2000 questionnaire, mothers (or caretakers) were asked to report whether their child had had diarrhea in the two weeks prior to the survey. If so, the mother was asked a series of questions about what the child had to drink and eat during the episode and whether this was more or less than the child usually ate and drank.

Children with acute respiratory infection are defined as those who had an illness with a cough accompanied by rapid or difficult breathing and whose symptoms were due to a problem in the chest, or both a problem in the chest and a blocked nose, or whose mother did not know the source of the problem.

## References

1. Palestinian Central Bureau of Statistics, 1996. *The Health Survey in the West Bank and Gaza Strip: Main Findings*. Ramallah- Palestine.
2. Palestinian Central Bureau of Statistics, 1996. *The Demographic Survey in the West Bank and Gaza Strip: Preliminary Report*. Ramallah- Palestine.
3. Yemen, Central Statistics Organization, 1997. *Demographic and Maternal and Child Health Survey, 1997*. Sana'a, Yemen.
4. National Population Council. *Demographic and Health Survey, 1995* – Cairo, Egypt.
5. Division of Evaluation, Policy and Planning. UNICEF. *End – Decade. Multiple Indicator Survey Manual, 2000*.
6. World Health Organizations. 1999. *Indicators for Assessing Breastfeeding Practice Report on an Informal Meeting 11-12 June, 1991*. Geneva, Switzerland.
7. Department of Statistics. 1992. *Jordan Population and Family Health Survey. 1990, Series of DHS*. Amman, Jordan.