

الجهاز المركزي للإحصاء الفلسطيني

الزواج والطلاق في الأراضي الفلسطينية - 1999

أيار/مايو 2000

© صفر، 1421هـ - أيار، 2000.

جميع الحقوق محفوظة.

في حالة الاقتباس، يرجى الإشارة إلى هذه المطبوعة كالتالي:

الجهاز المركزي للإحصاء الفلسطيني، 2000. الزواج والطلاق في الأراضي الفلسطينية - 1999.

رام الله - فلسطين.

جميع المراسلات توجه إلى قسم خدمات الجمهور على العنوان التالي:

الجهاز المركزي للإحصاء الفلسطيني

ص.ب. 1647

رام الله، فلسطين

فاكس: 2406343 (972-2)

هاتف: 240 6340 (972-2)

صفحة إلكترونية: <http://www.pcbs.org>

بريد إلكتروني: diwan@pcbs.pna.org

شكر وتقدير

يتقدم الجهاز المركزي لإحصاء الفلسطينيين بالشكر والتقدير لديوان قاضي القضاة وللمحاكم الشرعية والكنسية على توفيرها لبيانات السجلات الإدارية حول موضوع التقرير.

تتولى الحكومة النرويجية الصديقة توفير التمويل والدعم الفني لبرنامج إحصاءات السكان، وذلك عبر الوكالة النرويجية للتنمية والتعاون (NORAD). يتقدم الجهاز المركزي لإحصاء الفلسطينيين بالشكر الجزيل لحكومة النرويج والوكالة النرويجية للتنمية والتعاون (NORAD) على الدعم المادي الذي تلقاه لإعداد هذا التقرير.

تقديم

يسعى الجهاز المركزي للإحصاء الفلسطيني منذ اليوم الأول لممارسة نشاطه إلى تحسين فرص اتخاذ القرار التنموي بناء على أسس علمية مدروسة. وقد قام الجهاز بالعديد من النشاطات الأساسية في هذا المجال، فقام بإعداد سلسلة من تقارير الوضع الراهن وتنفيذ العديد من المسوح في عدة مجالات مثل التعليم، السكان، الصحة، القوى العاملة... الخ، كما قام بإجراء التعداد العام للسكان والمساكن والمنشآت في نهاية عام 1997.

يسر الجهاز المركزي للإحصاء الفلسطيني أن يضع بين أيدي أبناء شعبنا الفلسطيني التقرير الثالث من سلسلة التقارير السنوية حول إحصاءات الزواج والطلاق في الأراضي الفلسطينية، والتي تم اشتقاقها من بيانات السجلات الإدارية المتوفرة لدى المحاكم الشرعية والكنسية.

يستعرض هذا التقرير البيانات التي تم جمعها من خلال المحاكم الشرعية والكنسية على مستوى المنطقة "الضفة الغربية وقطاع غزة" ومن المعلوم أن هذا المشروع تم التخطيط له بحيث يوفر قاعدة بيانات كاملة حول حالات الزواج والطلاق في الأراضي الفلسطينية وتوزيعها على مستوى المحافظة / المحكمة، أشهر السنة، عمر الزوج/المطلق، عمر الزوجة/المطلقة وغيرها من البيانات الأخرى، حيث لا تتوفر أية بيانات في هذا المجال بشكل مناسب يسهل التعامل معها رغم أهميتها القصوى في عملية التخطيط المحلية.

بدأ مشروع جمع بيانات الزواج والطلاق منذ عام 1996 وقد توخينا أن يوفر لنا هذا المشروع جملة أهداف على رأسها سد النقص الحاد في توفير بيانات الزواج والطلاق في الأراضي الفلسطينية وتوزيعاتها المختلفة.

نأمل أن نكون قد نجحنا من خلال هذا المشروع سد الفراغ القائم في مجال توفير بيانات الزواج والطلاق في الأراضي الفلسطينية آمليين أن يستفيد المخطط وصانع القرار في فلسطين من هذه النتائج في صياغة الخطط واتخاذ القرارات المؤثرة في المجالات السكانية والاجتماعية والله نسأل أن يوفقنا لما فيه خير أهلنا.

د. حسن أبو لبده

رئيس الجهاز

أيار، 2000

قائمة المحتويات

<u>الصفحة</u>	الموضوع
	تقديم
	قائمة المحتويات
	قائمة الجداول
	قائمة الأشكال
15	1. المقدمة
15	1.1 أهداف التقرير
15	2.1 هيكلية التقرير
15	3.1 مصادر البيانات
16	4.1 منهجية التقرير
16	5.1 جودة البيانات
17	2. المفاهيم والمصطلحات
19	3. النتائج الرئيسية
19	1.3: الزواج
20	2.3: الطلاق
21	الجداول
79	الأشكال البيانية

قائمة الجداول

الجدول	الصفحة
جدول 1:	عقود الزواج المسجلة في الأراضي الفلسطينية حسب المحافظة (1996 - 1999) 23
جدول 2:	معدل الزواج الخام في الأراضي الفلسطينية حسب المحافظة (1997 - 1999) 24
جدول 3:	عقود الزواج المسجلة في الأراضي الفلسطينية حسب العمر والجنس (1996 - 1999) 25
جدول 4:	العمر المنوال والعمر الوسيط عند الزواج الأول حسب الجنس والمحافظة - 1999 26
جدول 5:	العمر الوسيط عند الزواج الأول حسب أعلى مؤهل علمي والجنس والمنطقة - 1999 27
جدول 6:	عقود الزواج المسجلة في الأراضي الفلسطينية حسب الشهر والمحافظة - 1999 28
جدول 7:	عقود الزواج المسجلة في المحاكم الشرعية في الأراضي الفلسطينية حسب عمر الزوج والزوجة والمنطقة - 1999 29
جدول 8:	عقود الزواج المسجلة في المحاكم الشرعية في الأراضي الفلسطينية حسب العمر وأعلى مؤهل علمي للزوج والمنطقة - 1999 32
جدول 9:	عقود الزواج المسجلة في المحاكم الشرعية في الأراضي الفلسطينية حسب العمر والحالة الزوجية السابقة للزوج والمنطقة - 1999 35
جدول 10:	عقود الزواج المسجلة في المحاكم الشرعية في الأراضي الفلسطينية حسب العمر وأعلى مؤهل علمي للزوجة والمنطقة - 1999 38
جدول 11:	عقود الزواج المسجلة في المحاكم الشرعية في الأراضي الفلسطينية حسب العمر والحالة الزوجية السابقة للزوجة والمنطقة - 1999 41
جدول 12:	عقود الزواج المسجلة في المحاكم الشرعية في الأراضي الفلسطينية حسب الحالة الزوجية السابقة وأعلى مؤهل علمي للزوج والمنطقة - 1999 44
جدول 13:	عقود الزواج المسجلة في المحاكم الشرعية في الأراضي الفلسطينية حسب الحالة الزوجية السابقة لكل من الزوج والزوجة والمنطقة - 1999 45

- 46: جدول 14: عقود الزواج المسجلة في المحاكم الشرعية في الأراضي الفلسطينية حسب الحالة الزوجية السابقة وأعلى مؤهل علمي للزوجة والمنطقة - 1999
- 47: جدول 15: عقود الزواج المسجلة في المحاكم الشرعية في الأراضي الفلسطينية حسب أعلى مؤهل علمي للزوج والزوجة والمنطقة - 1999
- 50: جدول 16: عقود الزواج المسجلة في المحاكم الشرعية في الأراضي الفلسطينية حسب مكان إقامة الزوج والزوجة - 1999
- 52: جدول 17: عقود الزواج المسجلة في الكنائس في الأراضي الفلسطينية حسب عمر الزوج والزوجة - 1999
- 53: جدول 18: وقوعات الطلاق المسجلة في المحاكم الشرعية في الأراضي الفلسطينية حسب المحافظة، (1996 - 1999)
- 54: جدول 19: وقوعات الطلاق المسجلة في المحاكم الشرعية في الأراضي الفلسطينية حسب العمر والجنس، (1996 - 1999)
- 55: جدول 20: معدل الطلاق الخام في الأراضي الفلسطينية حسب المحافظة، (1997 - 1999)
- 56: جدول 21: وقوعات الطلاق المسجلة في المحاكم الشرعية في الأراضي الفلسطينية حسب الشهر والمحافظة - 1999
- 57: جدول 22: وقوعات الطلاق المسجلة في المحاكم الشرعية في الأراضي الفلسطينية حسب عمر المطلق والمطلقة والمنطقة - 1999
- 60: جدول 23: وقوعات الطلاق المسجلة في المحاكم الشرعية في الأراضي الفلسطينية حسب عمر المطلق ونوع الطلاق والمنطقة - 1999
- 61: جدول 24: وقوعات الطلاق المسجلة في المحاكم الشرعية في الأراضي الفلسطينية حسب عمر المطلق ومدة الحياة الزوجية والمنطقة - 1999
- 64: جدول 25: وقوعات الطلاق المسجلة في المحاكم الشرعية في الأراضي الفلسطينية حسب عمر وأعلى مؤهل علمي للمطلق والمنطقة - 1999
- 67: جدول 26: وقوعات الطلاق المسجلة في المحاكم الشرعية في الأراضي الفلسطينية حسب عمر المطلقة ونوع الطلاق والمنطقة - 1999

68	وقوعات الطلاق المسجلة في المحاكم الشرعية في الأراضي الفلسطينية حسب عمر المطلقة ومدة الحياة الزوجية والمنطقة – 1999	جدول 27:
71	وقوعات الطلاق المسجلة في المحاكم الشرعية في الأراضي الفلسطينية حسب عمر وأعلى مؤهل علمي للمطلقة والمنطقة – 1999	جدول 28:
74	وقوعات الطلاق المسجلة في المحاكم الشرعية في الأراضي الفلسطينية حسب أعلى مؤهل علمي للمطلق والمطلقة والمنطقة – 1999	جدول 29:
77	وقوعات الطلاق المسجلة في المحاكم الشرعية في الأراضي الفلسطينية حسب نوع الطلاق ومدة الحياة الزوجية والمنطقة – 1999	جدول 30:
78	وقوعات الطلاق المسجلة في المحاكم الشرعية حسب نوع الطلاق والمحافظة – 1999	جدول 31:

قائمة الأشكال

<u>الصفحة</u>	<u>شكل</u>
81	شكل 1: عقود الزواج المسجلة في المحاكم الشرعية حسب المنطقة للأعوام 1996 – 1999
82	شكل 2: عقود الطلاق المسجلة في المحاكم الشرعية حسب المنطقة للأعوام 1996 – 1999
83	شكل 3: عقود الزواج والطلاق المسجلة في المحاكم الشرعية لمحافظة الضفة الغربية -1999
84	شكل 4: عقود الزواج والطلاق المسجلة في المحاكم الشرعية لمحافظة قطاع غزة -1999
85	شكل 5: العمر الوسيط عند الزواج الأول حسب المؤهل العلمي والجنس - 1999
86	شكل 6: وقوعات الطلاق المسجلة في المحاكم الشرعية حسب مدة الحياة الزوجية -1999

الفصل الأول

المقدمة

إن البيانات المتعلقة بالإحصاءات الحيوية (المواليد، الوفيات، الزواج، الطلاق) هامة لغايات التعرف على الوضع الديمغرافي في المجتمع والتغيرات التي تطرأ عليه عاما بعد عام، وانسجاما مع الخطة الشاملة لإعداد الإحصاءات الرسمية الفلسطينية، تمثل الإحصاءات الحيوية في الأراضي الفلسطينية موقع الصدارة ضمن أولويات إحصاءات السكان بشكل عام.

نظرا لعدم توفر مثل هذه البيانات من قبل بصورة يسهل التعامل معها والاستفادة منها، فقد وجدنا انه من المناسب إصدار مثل هذه السلسلة من التقارير، عبر ما يمكن جمعه من بيانات من خلال المحاكم الشرعية والكنسية ووضعها بين أيدي صانعي القرار وراسمي السياسات.

1.1 أهداف التقرير:

تتمثل الأهداف الأساسية لهذا التقرير في توفير البيانات الأساسية اللازمة للتخطيط ورسم السياسات على المستوى الوطني من خلال التعرف على حجم حالات الزواج والطلاق في المجتمع الفلسطيني، كما يوفر بيانات شاملة حول أعداد عقود الزواج والطلاق على مستوى المنطقة، والمحافظة، وكذلك يوفرها حسب الأعمار والأشهر والحالة الزوجية والعمر الوسيط عند الزواج... الخ. كما ويمكننا هذا التقرير من إلقاء الضوء على مدى انتشار حالات الزواج المبكر، ويظهر حجم الطلاق بشكل عام وحالات الطلاق للأشخاص الذين تزوجوا زواجا مبكرا، مما يعني ضرورة دراستها والخروج بتوصيات حول هذا الموضوع.

2.1 هيكلية التقرير:

يتكون هذا التقرير من ثلاثة فصول رئيسة بالإضافة إلى مجموعة الجداول والأشكال البيانية. يحتوي الفصل الأول على المقدمة، بينما يحتوي الفصل الثاني على المفاهيم والمصطلحات المستخدمة في التقرير. ويستعرض الفصل الثالث النتائج الرئيسية للتقرير.

3.1 مصادر البيانات:

تم إعداد هذا التقرير بالاعتماد على بيانات السجلات الإدارية التي تم جمعها من خلال المحاكم الشرعية والكنسية لعام 1999، حيث تم تحديد المؤشرات الرئيسية واستخراج الجداول النهائية على أساسها.

4.1 منهجية التقرير:

بدأت دائرة إحصاءات السكان بالعمل على بناء قاعدة البيانات حول الزواج والطلاق من خلال التنسيق مع المحاكم الشرعية والكنسية من أجل جمع البيانات حول الزواج والطلاق في الأراضي الفلسطينية وفق متغيرات معينة منذ عام 1996، حيث تم تصميم نماذج خاصة لهذه الغاية.

وكان يتم جمع النماذج بصورة دورية نهاية كل شهر ومن اجل تجهيز النماذج قبل إدخالها الى الحاسوب، فقد كان يتم التأكد من تعبئة كافة بنود النموذج ومنطقيتها. ومن ثم تتم تعبئة الاجزاء التي بحاجة الى ترميز ويتم التأكد تماما من اكتمال النموذج ليكون جاهزا للإدخال الى الحاسوب.

5.1 جودة البيانات:

لقد تمت حوسبة البيانات باستخدام برنامج يعرف باسم ORACLE. وقد روعي أثناء التصميم ان يكون سهل التعامل معه، وفي نفس الوقت يتم من خلاله السيطرة على الاخطاء المحتملة أثناء عملية الإدخال.

بعد أن تم الانتهاء من إدخال بيانات كافة النماذج، تم إجراء الفحوصات اللازمة لاختبار تناسق البيانات ومنطقيتها. وعند اكتشاف أي مشكلة في البيانات كان يتم معالجتها من خلال الرجوع الى النموذج وفحصه والتأكد من البيانات الموجودة فيه. وقد استخدمت الرزمة الإحصائية المعروفة باسم SPSS النسخة 8 لاستخراج الجداول.

الفصل الثاني

المفاهيم والمصطلحات

تم اعتماد المعايير الدولية المستخلصة من توصيات الأمم المتحدة في تفسير المفاهيم والمصطلحات المستخدمة في هذا التقرير، وقد صيغت بما يتناسب وأهداف التقرير وظروف المجتمع الفلسطيني.

التقسيمات الجغرافية والإدارية والإحصائية: تنقسم الأراضي الفلسطينية إداريا إلى (14) محافظة ومنطقتين، وتعتبر المحافظة أعلى مستوى في الهيكل الإداري من التقسيمات الإدارية في الأراضي الفلسطينية، بحيث تضم المحافظة/ المنطقة الواحدة العديد من التجمعات السكانية، ويبلغ عددها 9 محافظات ومنطقتين في الضفة الغربية و5 محافظات في قطاع غزة وهي كما يلي:

الضفة الغربية: تشمل محافظات جنين وطولكرم وقلقيلية ونابلس و(رام الله والبيرة) والقدس وأريحا وبيت لحم والخليل ومنطقتي طوباس وسلفيت.

قطاع غزة: يشمل محافظات شمال غزة وغزة ودير البلح وخانيونس ورفح.

العمر: هو الفترة الزمنية بين تاريخ الميلاد وتاريخ عقد الزواج معبرا عنه بالسنوات الكاملة.

العمر الوسيط: العمر الذي يقسم السكان إلى مجموعتين متساويتين من ناحية العدد، أي أن نصف السكان أصغر من هذا العمر والنصف الثاني أكبر.

العمر المنوال: هو العمر الأكثر شيوعا (أو تكرارا) من غيره، وقد تم احتسابه على أساس سنوات العمر الكاملة.

الحالة الزوجية: هي حالة الفرد الشخصية التي يكون عليها ذلك الفرد الذي يبلغ من العمر 14 سنة فاكثر عند عقد الزواج/الطلاق، والمتعلقة بقوانين وعادات الزواج المعمول بها في البلد. وقد تكون إحدى الحالات التالية:

أعزب: هو الفرد الذي يبلغ عمره 14 سنة فاكثر، ولم يقترن / تقترن بعقد زواج شرعي من قبل.

متزوج: هو الفرد الذي يبلغ عمره 14 سنة فاكثر، والمقترن بامرأة حسب عقد شرعي.

أرمل: هو الفرد الذي يبلغ 14 سنة فاكثُر وسبق له / لها الاقتران بزواج / زوجة بعقد شرعي، ولكن انفصم (انحل) آخر زواج له / لها بوفاة الطرف الآخر، ولم يتزوج / تتزوج مرة أخرى.

مطلق: هو الفرد الذي يبلغ عمره 14 سنة فاكثُر وسبق له / لها الاقتران بزواج / زوجة بعقد زواج شرعي وانفصم (انحل) آخر زواج بالطلاق المسجل شرعا ولم يتزوج / تتزوج مرة أخرى.

طلاق رجعي: هو الطلاق الذي يوقعه الزوج على زوجته التي دخل بها حقيقة، إيقاعا مجردا عن أن يكون في مقابله مال، ولم يكن مسبقا بطلقة أصلا.

طلاق بائن: هو الطلاق الذي يزيل قيد الزوجية بمجرد صدوره وهو نوعان: بائن بينونة صغرى وبائن بينونة كبرى.

أعلى مؤهل علمي: هو أعلى مؤهل علمي أتمه الفرد بنجاح، فالذي لم ينه الصف السادس فما دون مؤهله العلمي اقل من ابتدائي، والذي أنهى الصف السادس الاساسي بنجاح مؤهله العلمي ابتدائي، والذي أنهى الصف التاسع الاساسي بنجاح مؤهله العلمي اعدادي... وهكذا.

مدة الحياة الزوجية (للمطلقين): هي الفترة ما بين تاريخ عقد الزواج وتاريخ انتهاء هذا الزواج بالطلاق معبرا عنها بالسنوات الكاملة.

معدل الزواج الخام: عدد حالات الزواج لكل 1000 من السكان في منتصف العام.

معدل الطلاق الخام: عدد وقوعات الطلاق لكل 1000 من السكان في منتصف العام.

الفصل الثالث

النتائج الرئيسية

يستعرض هذا الفصل ملخصاً للنتائج الرئيسية الخاصة بعقود الزواج والطلاق المسجلة في المحاكم الشرعية والكنسية لعام 1999 .

1.3 الزواج

بلغت عقود الزواج المسجلة للعام 1999 في الأراضي الفلسطينية 24,874 عقداً، بزيادة مقدارها 474 عقداً عن عام 1998، وبلغت عقود الزواج المسجلة لعام 1999 في الضفة الغربية 16,099 عقداً، وبانخفاض مقداره 186 عقداً عن عام 1998، في حين بلغت عقود الزواج المسجلة في قطاع غزة لعام 1999 ما مقداره 8,775 عقداً وبزيادة مقدارها 660 عقداً عن عام 1998.

بلغ معدل الزواج الخام في الأراضي الفلسطينية لعام 1999، 8.2 لكل 1000 من السكان في منتصف العام. كما بلغ هذا المعدل 8.3، 8.1 في كل من الضفة الغربية وقطاع غزة على التوالي، وتقارب هذا المعدل في الأراضي الفلسطينية للسنتين السابقتين، وكذلك بين المحافظات الفلسطينية.

تشير النتائج إلى أن محافظة الخليل سجلت أعلى عدد من العقود في الضفة الغربية لعام 1999 حيث بلغت 3,445 عقداً، بينما سجلت محافظة أريحا أقل عدد من عقود الزواج لعام 1999 حيث بلغت 241 عقداً. أما في قطاع غزة فقد كانت أكثر عقود الزواج المسجلة لعام 1999 في محافظة غزة حيث بلغت 3,055 عقداً في حين سجل في محافظة رفح أقل عدد من عقود الزواج حيث بلغت 1,069 عقداً، (مع العلم بأن محافظتي الخليل وغزة هما أكبر المحافظات من حيث عدد السكان في الضفة الغربية وقطاع غزة على التوالي، وأن محافظتي أريحا ورفح هما أقل المحافظات من حيث عدد السكان في الضفة الغربية وقطاع غزة على التوالي).

يتضح من النتائج أن شهري تموز وآب أكثر شهور السنة تسجيلاً لعقود الزواج في المحاكم الشرعية لعام 1999 حيث بلغت أعداد العقود المسجلة 3,436 و3,238 في شهري تموز وآب على التوالي. في حين كان شهر كانون الثاني أقلها تسجيلاً لعقود الزواج حيث بلغت 1,021 عقداً فقط.

بلغ العمر الوسيط عند الزواج الأول لعام 1999 في الأراضي الفلسطينية 18.8 سنة للإناث، و24.1 سنة للذكور، وبلغ العمر الوسيط عند الزواج الأول لنفس العام في الضفة الغربية 18.9 سنة للإناث، و24.4 سنة للذكور، في حين بلغ العمر الوسيط عند الزواج الأول في قطاع غزة 18.7 سنة للإناث، و23.5 سنة للذكور، وفي الأراضي الفلسطينية بلغ العمر الوسيط عند الزواج الأول لعام 1999 للذين يحملون مؤهلاً علمياً جامعياً "بكالوريوس فاكتر" 24.4 سنة للإناث و 27.4 سنة للذكور، في حين بلغ 16.8 سنة للإناث و22.6 سنة للذكور الذين يحملون الإعدادية كأعلى مؤهل علمي.

2.3 الطلاق

بلغت وقوعات الطلاق المسجلة لعام 1999 في الأراضي الفلسطينية 3,761 واقعة بزيادة 296 حالة طلاق عن العام 1998، وبلغت وقوعات الطلاق المسجلة لعام 1999 في الضفة الغربية 2,388 واقعة وبزيادة مقدارها 175 حالة عن العام 1998 و1,373 في قطاع غزة بزيادة مقدارها 121 حالة طلاق عن العام 1998. وقد كانت أكثر وقوعات الطلاق المسجلة عام 1999 في محافظتي غزة ورام الله، حيث بلغت 523 و452 واقعة طلاق على التوالي. بينما سجلت منطقة طوباس في الضفة الغربية ورفح في قطاع غزة أقل عدد من وقوعات الطلاق المسجلة، حيث بلغت 39 واقعة في منطقة طوباس، و165 واقعة في محافظة رفح.

بلغ معدل الطلاق الخام في الأراضي الفلسطينية لعام 1999، 1.2 لكل 1000 من السكان في منتصف العام، كما بلغ هذا المعدل 1.2، 1.3 في كل من الضفة الغربية وقطاع غزة على التوالي، وتقارب هذا المعدل في الأراضي الفلسطينية للسنتين السابقتين، في حين كان معدل الطلاق الخام في محافظة رام الله والبيرة أعلى من باقي المحافظات حيث بلغ 2.04 لكل ألف من سكان المحافظة في منتصف السنة عام 1999.

تشير نتائج عام 1999، أن شهر آب أكثر شهور السنة تسجيلا لوقوعات الطلاق حيث بلغت 398 واقعة، بينما كانت أقل وقوعات في شهر كانون الثاني حيث بلغت 185 واقعة وكما نلاحظ أن أكثر من ثلث وقوعات الطلاق قد تمت بين الأزواج الذين لم يمض على حياتهم الزوجية سنة واحدة، حيث بلغت في الأراضي الفلسطينية 1,367 واقعة، منها 862 في الضفة الغربية، و505 واقعة في قطاع غزة.

الجدول

Tables

عقود الزواج المسجلة في الأراضي الفلسطينية حسب المحافظة (1996 - 1999)

Marriages Registered in The Palestinian Territory by Governorate
(1996 - 1999)

Governorate	السنة				المحافظة
	1999	1998	1997	1996	
West Bank					الضفة الغربية
Jenin	1916	1856	1833	1778	جنين
Tubas	416	422	380	344	طوباس
Tulkarm	1231	1172	1194	1031	طولكرم
Qalqiliya	563	551	561	484	قلقيلية
Salfit	522	513	510	425	سلفيت
Nablus	2342	2352	2340	2144	نابلس
Ramallah & Al-Bireh	2008	1982	1819	1673	رام الله والبيرة
Jerusalem	2482	2420	2489	1728	القدس
Jericho	241	235	219	172	اريجا
Bethlehem	933	990	1122	1026	بيت لحم
Hebron	3445	3792	3416	2808	الخليل
Total	16099	16285	15883	13613	المجموع
Gaza Strip					قطاع غزة
North Gaza	1525	1309	1306	1174	شمال غزة
Gaza	3055	3076	2891	2757	غزة
Deir Al-Balah	1250	1049	1033	968	دير البلح
Khan Yunis	1876	1729	1551	1362	خانيونس
Rafah	1069	952	828	862	رفح
Total	8775	8115	7609	7123	المجموع
Palestinian Territory	24874	24400	23492	20736	الأراضي الفلسطينية

معدل الزواج الخام في الأراضي الفلسطينية حسب المحافظة (1997 - 1999)

Crude Marriage Rate in The Palestinian Territory by Governorate

(1997 - 1999)

Governorate	السنة			المحافظة
	1999	1998	1997	
West Bank				الضفة الغربية
Jenin	9.2	9.3	9.5	جنين
Tubas	11.1	11.7	10.9	طوباس
Tulkarm	9.0	8.9	9.4	طولكرم
Qalqiliya	7.5	7.7	8.2	قلقيلية
Salfit	10.4	10.7	11.1	سلفيت
Nablus	8.8	9.1	9.4	نابلس
Ramallah & Al-Bireh	9.1	9.4	9.0	رام الله والبيرة
Jerusalem	7.2	7.3	7.8	القدس
Jericho	7.1	7.2	7.0	اريجا
Bethlehem	6.6	7.3	8.6	بيت لحم
Hebron	8.2	9.5	8.9	الخليل
Total	8.3	8.8	8.9	المجموع
Gaza Strip				قطاع غزة
North Gaza	7.7	7.0	7.3	شمال غزة
Gaza	7.9	8.3	8.1	غزة
Deir Al-Balah	7.9	7.0	7.2	دير البلح
Khan Yunis	8.8	8.5	7.9	خان يونس
Rafah	8.2	7.6	6.9	رفح
Total	8.1	7.8	7.6	المجموع
Palestinian Territory	8.2	8.4	8.4	الأراضي الفلسطينية

عقود الزواج المسجلة في الاراضي الفلسطينية حسب العمر والجنس (1996 - 1999)

Marriages Registered in The Palestinian Territory by Age and Sex
(1996 - 1999)

Age and Sex	السنة				العمر والجنس
	1999	1998	1997	1996	
Male					ذكور
Less than 20	2368	2629	2666	2412	أقل من 20
20-29	17985	17485	16710	14463	29-20
30-49	3777	3556	3421	3161	49-30
50+	742	730	692	696	+ 50
Not Stated	2	0	3	4	غير مبيّن
Total	24874	24400	23492	20736	المجموع
Female					اناث
Less than 20	14560	14656	14416	12569	اقل من 20
20-29	8781	8314	7663	6823	29-20
30-49	1488	1394	1357	1282	49-30
50+	42	34	46	57	+ 50
Not stated	3	2	10	5	غير مبيّن
Total	24874	24400	23492	20736	المجموع

العمر المنوال والعمر الوسيط عند الزواج الاول حسب الجنس والمحافظة - 1999

Mode Age and Median Age at First Marriage by Sex and Governorate - 1999

Governorate	العمر المنوال		العمر الوسيط		المحافظة
	Mode Age اناث Female	ذكور Male	Median Age اناث Female	ذكور Male	
West Bank					الضفة الغربية
Jenin	15	22	18.8	24.7	جنين
Tubas	18	23	19.1	24.7	طوباس
Tulkarm	18	25	19.5	25.4	طولكرم
Qalqiliya	18	24	18.7	24.7	قلقيلية
Salfit	15	23	18.8	23.9	سلفيت
Nablus	18	25	19.2	25.5	نابلس
Ramallah & Al-Bireh	18	23	19.0	24.3	رام الله والبيرة
Jerusalem	18	24	18.6	24.1	القدس
Jericho	18	26	20.4	25.3	اريجا
Bethlehem	18	23	19.2	24.6	بيت لحم
Hebron	18	21	18.7	23.4	الخليل
Total	18	24	18.9	24.4	المجموع
Gaza Strip					قطاع غزة
North Gaza	16	21	17.8	22.0	شمال غزة
Gaza	16	22	18.2	23.3	غزة
Deir Al-Balah	17	23	19.7	23.8	دير البلح
Khan Yunis	17	25	19.1	24.3	خان يونس
Rafah	18	25	19.3	24.1	رفح
Total	17	22	18.7	23.5	المجموع
Palestinian Territory	18	22	18.8	24.1	الأراضي الفلسطينية

جدول 5: العمر الوسيط عند الزواج الاول حسب أعلى مؤهل علمي والجنس والمنطقة* - 1999

Table 5: Median Age at First Marriage by Highest Qualification, Sex and Region* -1999

Highest Qualification and Region	Sex الجنس		أعلى مؤهل علمي والمنطقة
	اناث Female	ذكور Male	
West Bank الضفة الغربية			
Elementary and Less	19.2	22.9	ابتدائي فما دون
Preparatory	16.8	23.1	اعدادي
Secondary	19.4	24.2	ثانوي
Associate Diploma	22.1	26.9	دبلوم متوسط
Bachelor and above	24.6	27.7	بكالوريوس فأعلى
Total المجموع	18.9	24.4	
Gaza Strip قطاع غزة			
Elementary and Less	17.8	21.9	ابتدائي فما دون
Preparatory	16.7	22.0	اعدادي
Secondary	19.5	23.4	ثانوي
Associate Diploma	21.9	24.9	دبلوم متوسط
Bachelor and above	24.2	26.8	بكالوريوس فأعلى
Total المجموع	18.7	23.5	
Palestinian Territory الأراضي الفلسطينية			
Elementary and Less	18.7	22.4	ابتدائي فما دون
Preparatory	16.8	22.6	اعدادي
Secondary	19.4	23.9	ثانوي
Associate Diploma	22.0	26.3	دبلوم متوسط
Bachelor and above	24.4	27.4	بكالوريوس فأعلى
Total المجموع	18.8	24.0	

* البيانات لا تشمل عقود الزواج المسجلة في محكمة القدس الشرعية. * The data does not include the marriage's certificates registered in Jerusalem Shariah Court.

عقود الزواج المسجلة في الاراضي الفلسطينية حسب الشهر والمحافظه - 1999

Marriages Registered in The Palestinian Territory by Month and Governorate - 1999

Governorate	المجموع Total	الشهر Month												المحافظة
		كانون أول December	تشرين ثاني November	تشرين أول October	أيلول September	آب August	تموز July	حزيران June	أيار May	نيسان April	آذار March	شباط February	كانون ثاني January	
West Bank														الضفة الغربية
Jenin	1916	104	161	174	166	225	226	175	165	170	111	138	101	جنين
Tubas	416	25	42	36	35	62	49	45	30	30	25	26	11	طوباس
Tulkarm	1231	63	77	127	112	141	155	111	111	101	91	90	52	طولكرم
Qalqiliya	563	32	42	42	63	71	88	49	56	46	30	24	20	قلقيلية
Salfit	522	15	46	36	59	89	63	39	40	49	22	40	24	سلفيت
Nablus	2342	104	180	218	255	282	319	208	184	212	127	158	95	نابلس
Ramallah & Al-Bireh	2008	106	123	166	224	312	278	172	177	145	109	103	93	رام الله والبيرة
Jerusalem	2482	125	208	246	257	296	340	240	197	222	130	134	87	القدس
Jericho	241	17	26	22	25	33	18	20	10	29	11	17	13	أريحا
Bethlehem	933	44	57	92	87	153	127	93	73	66	39	60	42	بيت لحم
Hebron	3445	141	222	305	349	451	460	319	324	293	212	231	138	الخليل
Total	16099	776	1184	1464	1632	2115	2123	1471	1367	1363	907	1021	676	المجموع
Gaza Strip														قطاع غزة
North Gaza	1525	79	133	120	136	186	244	127	132	135	93	80	60	شمال غزة
Gaza	3055	149	201	259	255	387	438	285	316	274	194	177	120	غزة
Deir Al-Balah	1250	66	92	95	157	170	182	87	101	95	69	88	48	دير البلح
Khan Yunis	1876	107	148	176	197	253	287	123	177	157	94	91	66	خانيونس
Rafah	1069	53	86	82	119	127	162	101	96	76	54	62	51	رفح
Total	8775	454	660	732	864	1123	1313	723	822	737	504	498	345	المجموع
Palestinian Territory	24874	1230	1844	2196	2496	3238	3436	2194	2189	2100	1411	1519	1021	الأراضي الفلسطينية

جدول 7: عقود الزواج المسجلة في المحاكم الشرعية في الأراضي الفلسطينية حسب عمر الزوج والزوجة والمنطقة - 1999

Table 7: Marriages Registered in Shariah Courts in The Palestinian Territory by Age of Groom and Bride and Region - 1999

Age of Groom and Region	المجموع Total	غير مبيّن Not Stated	عمر الزوجة											عمر الزوج والمنطقة	
			60+	59-55	54-50	49-45	44-40	39-35	34-30	29-25	24-20	19-15	14		
West Bank															الضفة الغربية
14	4	0	0	0	0	0	0	0	0	0	0	1	1	2	14
15-19	1323	0	0	0	0	0	0	0	0	0	11	126	1100	86	19-15
20-24	6570	1	0	0	0	2	0	10	7	130	1571	4608	241	24-20	
25-29	4897	0	0	0	0	1	1	5	58	443	1756	2545	88	29-25	
30-34	1490	0	0	0	0	0	4	22	90	332	641	398	3	34-30	
35-39	548	0	0	0	2	3	5	37	110	165	173	52	1	39-35	
40-44	262	0	0	0	0	7	8	43	73	68	56	7	0	44-40	
45-49	191	0	0	1	2	1	12	36	61	47	26	5	0	49-45	
50-54	143	0	1	1	0	5	17	36	49	24	7	3	0	54-50	
55-59	116	0	1	0	3	4	20	35	31	13	6	3	0	59-55	
60+	255	0	4	4	6	20	55	82	54	23	6	1	0	+60	
Not Stated	2	1	0	0	0	0	0	0	0	0	1	0	0	غير مبيّن	
Total	15801	2	6	6	13	43	122	306	533	1256	4370	8723	421	المجموع	

جدول 7: عقود الزواج المسجلة في المحاكم الشرعية في الأراضي الفلسطينية حسب عمر الزوج والزوجة والمنطقة - 1999 (تكملة)

Table 7: Marriages Registered in Shariah Courts in The Palestinian Territory by Age of Groom and Bride and Region - 1999 (Continued)

Age of Groom and Region	المجموع Total	غير مبيّن Not Stated	Age of Bride عمر الزوجة											عمر الزوج والمنطقة	
			60+	59-55	54-50	49-45	44-40	39-35	34-30	29-25	24-20	19-15	14		
Gaza Strip															قطاع غزة
14	1	0	0	0	0	0	0	0	0	0	0	0	1	0	14
15-19	1036	0	0	0	0	0	0	0	0	0	5	82	859	90	19-15
20-24	4078	1	0	0	0	0	1	4	11	99	996	2773	193		24-20
25-29	2273	0	0	0	0	1	2	7	31	239	816	1139	38		29-25
30-34	671	0	0	0	0	1	3	9	64	128	268	197	1		34-30
35-39	270	0	0	0	1	0	4	18	43	83	84	37	0		39-35
40-44	129	0	0	2	0	2	5	17	29	34	33	7	0		44-40
45-49	96	0	0	0	0	4	6	11	30	31	13	1	0		49-45
50-54	70	0	2	1	2	4	4	11	22	14	6	4	0		54-50
55-59	61	0	1	1	1	1	5	12	20	14	6	0	0		59-55
60+	90	0	1	3	2	12	16	20	22	6	5	3	0		+60
Not Stated	0	0	0	0	0	0	0	0	0	0	0	0	0		غير مبيّن
Total	8775	1	4	7	6	25	46	109	272	653	2309	5021	322		المجموع

عقود الزواج المسجلة في المحاكم الشرعية في الأراضي الفلسطينية حسب عمر الزوج والزوجة - 1999

Marriages Registered in Shariah Courts in The Palestinian Territory by Age of Groom and Bride- 1999

Age of Groom	المجموع Total	غير مبيّن Not Stated	عمر الزوجة											عمر الزوج	
			Age of Bride	60+	59-55	54-50	49-45	44-40	39-35	34-30	29-25	24-20	19-15		14
Palestinian Territory															الأراضي الفلسطينية
14	5	0	0	0	0	0	0	0	0	0	0	1	2	2	14
15-19	2359	0	0	0	0	0	0	0	0	0	16	208	1959	176	19-15
20-24	10648	2	0	0	0	2	1	14	18	229	2567	7381	434		24-20
25-29	7170	0	0	0	0	2	3	12	89	682	2572	3684	126		29-25
30-34	2161	0	0	0	0	1	7	31	154	460	909	595	4		34-30
35-39	818	0	0	0	3	3	9	55	153	248	257	89	1		39-35
40-44	391	0	0	2	0	9	13	60	102	102	89	14	0		44-40
45-49	287	0	0	1	2	5	18	47	91	78	39	6	0		49-45
50-54	213	0	3	2	2	9	21	47	71	38	13	7	0		54-50
55-59	177	0	2	1	4	5	25	47	51	27	12	3	0		59-55
60+	345	0	5	7	8	32	71	102	76	29	11	4	0		+60
Not Stated	2	1	0	0	0	0	0	0	0	0	1	0	0		غير مبيّن
Total	24576	3	10	13	19	68	168	415	805	1909	6679	13744	743		المجموع

جدول 8: عقود الزواج المسجلة في المحاكم الشرعية في الأراضي الفلسطينية حسب العمر وأعلى مؤهل علمي للزوج والمنطقة* - 1999

Table 8: Marriages Registered in Shariah Courts in The Palestinian Territory by Age and Highest Qualification of Groom and Region* - 1999

Age and Region	المجموع Total	غير مبيّن Not Stated	أعلى مؤهل علمي Highest Qualification						العمر والمنطقة
			بكالوريوس فأعلى Bachelor and above	دبلوم متوسط Associate Diploma	ثانوي Secondary	اعدادي Preparatory	ابتدائي Elementary	أقل من ابتدائي Less than Elementary	
West Bank									الضفة الغربية
14	4	0	0	0	0	2	2	0	14
15-19	1158	2	0	6	336	567	235	12	19-15
20-24	5433	5	313	194	2338	1918	633	32	24-20
25-29	4177	3	882	359	1577	1014	310	32	29-25
30-34	1289	3	376	155	386	249	113	7	34-30
35-39	469	1	109	54	107	101	90	7	39-35
40-44	221	0	42	13	42	69	46	9	44-40
45-49	168	0	27	10	32	56	33	10	49-45
50-54	118	0	12	5	19	25	51	6	54-50
55-59	104	1	8	8	22	16	28	21	59-55
60+	240	1	9	5	8	22	130	65	+60
Not Stated	2	1	0	0	1	0	0	0	غير مبيّن
Total	13383	17	1778	809	4868	4039	1671	201	المجموع

* The data does not include the marriage's certificates registered in Jerusalem Shariah Court.

* البيانات لا تشمل عقود الزواج المسجلة في محكمة القدس الشرعية.

جدول 8: عقود الزواج المسجلة في المحاكم الشرعية في الأراضي الفلسطينية حسب العمر وأعلى مؤهل علمي للزوج والمنطقة - 1999 (تكملة)

Table 8: Marriages Registered in Shariah Courts in The Palestinian Territory by Age and Highest Qualification of Groom and Region - 1999 (Continued)

Age and Region	المجموع Total	غير مبيّن Not Stated	أعلى مؤهل علمي Highest Qualification						العمر والمنطقة
			بكالوريوس فأعلى Bachelor and above	دبلوم متوسط Associate Diploma	ثانوي Secondary	اعدادي Preparatory	ابتدائي Elementary	أقل من ابتدائي Less than Elementary	
Gaza Strip									قطاع غزة
14	1	0	0	0	0	1	0	0	14
15-19	1036	0	0	6	290	423	280	37	19-15
20-24	4078	3	392	219	1551	1246	589	78	24-20
25-29	2273	2	708	180	781	364	215	23	29-25
30-34	671	0	270	66	168	82	70	15	34-30
35-39	270	0	97	24	48	52	41	8	39-35
40-44	129	0	36	9	22	23	26	13	44-40
45-49	96	1	22	8	24	19	18	4	49-45
50-54	70	0	19	5	16	10	13	7	54-50
55-59	61	0	14	7	13	12	10	5	59-55
60+	90	1	6	2	10	6	22	43	+60
Not Stated	0	0	0	0	0	0	0	0	غير مبيّن
Total	8775	7	1564	526	2923	2238	1284	233	المجموع

جدول 8: عقود الزواج المسجلة في المحاكم الشرعية في الأراضي الفلسطينية حسب العمر وأعلى مؤهل علمي للزوج والمنطقة* - 1999 (تكملة)

Table 8: Marriages Registered in Shariah Courts in The Palestinian Territory by Age and Highest Qualification of Groom and Region* - 1999 (Continued)

Age and Region	المجموع Total	غير مبيّن Not Stated	أعلى مؤهل علمي Highest Qualification						العمر والمنطقة
			بكالوريوس فأعلى Bachelor and above	دبلوم متوسط Associate Diploma	ثانوي Secondary	اعدادي Preparatory	ابتدائي Elementary	أقل من ابتدائي Less than Elementary	
Palestinian Territory									الأراضي الفلسطينية
14	5	0	0	0	0	3	2	0	14
15-19	2194	2	0	12	626	990	515	49	19-15
20-24	9511	8	705	413	3889	3164	1222	110	24-20
25-29	6450	5	1590	539	2358	1378	525	55	29-25
30-34	1960	3	646	221	554	331	183	22	34-30
35-39	739	1	206	78	155	153	131	15	39-35
40-44	350	0	78	22	64	92	72	22	44-40
45-49	264	1	49	18	56	75	51	14	49-45
50-54	188	0	31	10	35	35	64	13	54-50
55-59	165	1	22	15	35	28	38	26	59-55
60+	330	2	15	7	18	28	152	108	+60
Not Stated	2	1	0	0	1	0	0	0	غير مبيّن
Total	22158	24	3342	1335	7791	6277	2955	434	المجموع

* The data does not include the marriage's certificates registered in Jerusalem Shariah Court.

* البيانات لا تشمل عقود الزواج المسجلة في محكمة القدس الشرعية.

جدول 9: عقود الزواج المسجلة في المحاكم الشرعية في الأراضي الفلسطينية حسب العمر والحالة الزوجية السابقة للزوج والمنطقة - 1999

Table 9: Marriages Registered in Shariah Courts in The Palestinian Territory by Age and Previous Marital Status of Groom and Region - 1999

Age and Region	المجموع Total	غير مبيّن Not Stated	Previous Marital Status الحالة الزوجية السابقة				العمر والمنطقة
			ارمل Widowed	مطلق Divorced	متزوج Married	لم يتزوج أبدا Never Married	
West Bank							الضفة الغربية
14	4	0	0	0	0	4	14
15-19	1323	1	0	12	4	1306	19-15
20-24	6570	0	9	245	61	6255	24-20
25-29	4897	0	8	350	155	4384	29-25
30-34	1490	0	7	208	185	1090	34-30
35-39	548	0	19	121	216	192	39-35
40-44	262	0	27	47	146	42	44-40
45-49	191	0	31	45	91	24	49-45
50-54	143	0	36	31	68	8	54-50
55-59	116	0	48	22	41	5	59-55
60+	255	0	164	23	61	7	+60
Not Stated	2	1	0	0	0	1	غير مبيّن
Total	15801	2	349	1104	1028	13318	المجموع

جدول 9: عقود الزواج المسجلة في المحاكم الشرعية في الأراضي الفلسطينية حسب العمر والحالة الزوجية السابقة للزوج والمنطقة - 1999 (تكملة)

Table 9: Marriages Registered in Shariah Courts in The Palestinian Territory by Age and Previous Marital Status of Groom and Region - 1999 (Continued)

Age and Region	المجموع Total	غير مبيّن Not Stated	Previous Marital Status الحالة الزوجية السابقة				العمر والمنطقة
			ارمل Widowed	مطلق Divorced	متزوج Married	لم يتزوج أبدا Never Married	
Gaza Strip							قطاع غزة
14	1	0	0	0	0	1	14
15-19	1036	0	0	11	2	1023	19-15
20-24	4078	0	2	105	53	3918	24-20
25-29	2273	0	7	126	110	2030	29-25
30-34	671	0	12	87	128	444	34-30
35-39	270	0	11	37	129	93	39-35
40-44	129	0	14	24	69	22	44-40
45-49	96	0	17	20	52	7	49-45
50-54	70	0	18	7	44	1	54-50
55-59	61	0	16	14	26	5	59-55
60+	90	0	58	7	21	4	+60
Not Stated	0	0	0	0	0	0	غير مبيّن
Total	8775	0	155	438	634	7548	المجموع

جدول 10: عقود الزواج المسجلة في المحاكم الشرعية في الأراضي الفلسطينية حسب العمر وأعلى مؤهل علمي للزوجة والمنطقة* - 1999

Table 10: Marriages Registered in Shariah Courts in The Palestinian Territory by Age and Highest Qualification of Bride and Region* - 1999

Age and Region	المجموع Total	غير مبين Not Stated	أعلى مؤهل علمي Highest Qualification						العمر والمنطقة
			بكالوريوس فأعلى Bachelor and above	دبلوم متوسط Associate Diploma	ثانوي Secondary	اعدادي Preparatory	ابتدائي Elementary	أقل من ابتدائي Less than Elementary	
West Bank									الضفة الغربية
14	354	0	0	0	0	269	84	1	14
15-19	7345	8	0	67	2823	3695	700	52	19-15
20-24	3697	4	450	422	1708	756	316	41	24-20
25-29	1096	2	283	115	270	244	160	22	29-25
30-34	452	0	67	42	104	114	106	19	34-30
35-39	263	0	24	22	65	57	77	18	39-35
40-44	111	0	10	5	20	26	36	14	44-40
45-49	40	0	2	0	9	6	11	12	49-45
50-54	12	0	0	3	0	1	4	4	54-50
55-59	6	0	0	0	0	2	0	4	59-55
60+	5	0	0	0	0	0	3	2	+60
Not Stated	2	1	0	0	0	0	1	0	غير مبين
Total	13383	15	836	676	4999	5170	1498	189	المجموع

* The data does not include the marriage's certificates registered in Jerusalem Shariah Court.

* البيانات لا تشمل عقود الزواج المسجلة في محكمة القدس الشرعية.

جدول 10: عقود الزواج المسجلة في المحاكم الشرعية في الأراضي الفلسطينية حسب العمر وأعلى مؤهل علمي للزوجة والمنطقة - 1999 (تكملة)

Table 10: Marriages Registered in Shariah Courts in The Palestinian Territory by Age and Highest Qualification of Bride and Region - 1999 (Continued)

Age and Region	المجموع Total	غير مبين Not Stated	أعلى مؤهل علمي Highest Qualification						العمر والمنطقة
			بكالوريوس فأعلى Bachelor and above	دبلوم متوسط Associate Diploma	ثانوي Secondary	اعدادي Preparatory	ابتدائي Elementary	أقل من ابتدائي Less than Elementary	
Gaza Strip									قطاع غزة
14	322	0	0	0	0	242	76	4	14
15-19	5021	2	0	37	1882	2608	429	63	19-15
20-24	2309	1	420	260	1101	354	154	19	24-20
25-29	653	0	211	83	183	100	60	16	29-25
30-34	272	0	44	32	87	53	42	14	34-30
35-39	109	0	12	12	38	19	19	9	39-35
40-44	46	0	2	5	18	11	8	2	44-40
45-49	25	0	1	1	9	4	8	2	49-45
50-54	6	0	0	0	1	1	2	2	54-50
55-59	7	0	0	0	1	1	0	5	59-55
60+	4	0	0	0	0	0	0	4	+60
Not Stated	1	0	0	0	0	1	0	0	غير مبين
Total	8775	3	690	430	3320	3394	798	140	المجموع

جدول 10: عقود الزواج المسجلة في المحاكم الشرعية في الأراضي الفلسطينية حسب العمر وأعلى مؤهل علمي للزوجة والمنطقة* - 1999 (تكملة)

Table 10: Marriages Registered in Shariah Courts in The Palestinian Territory by Age and Highest Qualification of Bride and Region* - 1999 (Continued)

Age and Region	المجموع Total	غير مبين Not Stated	أعلى مؤهل علمي Highest Qualification						العمر والمنطقة
			بكالوريوس فأعلى Bachelor and above	دبلوم متوسط Associate Diploma	ثانوي Secondary	اعدادي Preparatory	ابتدائي Elementary	أقل من ابتدائي Less than Elementary	
Palestinian Territory									الأراضي الفلسطينية
14	676	0	0	0	0	511	160	5	14
15-19	12366	10	0	104	4705	6303	1129	115	19-15
20-24	6006	5	870	682	2809	1110	470	60	24-20
25-29	1749	2	494	198	453	344	220	38	29-25
30-34	724	0	111	74	191	167	148	33	34-30
35-39	372	0	36	34	103	76	96	27	39-35
40-44	157	0	12	10	38	37	44	16	44-40
45-49	65	0	3	1	18	10	19	14	49-45
50-54	18	0	0	3	1	2	6	6	54-50
55-59	13	0	0	0	1	3	0	9	59-55
60+	9	0	0	0	0	0	3	6	+60
Not Stated	3	1	0	0	0	1	1	0	غير مبين
Total	22158	18	1526	1106	8319	8564	2296	329	المجموع

* The data does not include the marriage's certificates registered in Jerusalem Shariah Court.

* البيانات لا تشمل عقود الزواج المسجلة في محكمة القدس الشرعية.

جدول 11: عقود الزواج المسجلة في المحاكم الشرعية في الأراضي الفلسطينية حسب العمر والحالة الزوجية السابقة للزوجة والمنطقة - 1999

Table 11: Marriages Registered in Shariah Courts in The Palestinian Territory by Age and Previous Marital Status of Bride and Region -1999

Age and Region	المجموع Total	غير مبيّن Not Stated	Previous Marital Status الحالة الزوجية السابقة			العمر والمنطقة
			ارملة Widowed	مطلقة Divorced	لم تتزوج أبدا Never Married	
West Bank						الضفة الغربية
14	421	1	0	0	420	14
15-19	8723	20	19	197	8487	19-15
20-24	4370	4	33	327	4006	24-20
25-29	1256	5	35	201	1015	29-25
30-34	533	0	29	117	387	34-30
35-39	306	0	19	77	210	39-35
40-44	122	0	11	32	79	44-40
45-49	43	0	8	13	22	49-45
50-54	13	0	4	5	4	54-50
55-59	6	0	1	5	0	59-55
60+	6	0	5	0	1	+60
Not Stated	2	1	0	0	1	غير مبيّن
Total	15801	31	164	974	14632	المجموع

جدول 11: عقود الزواج المسجلة في المحاكم الشرعية في الأراضي الفلسطينية حسب العمر والحالة الزوجية السابقة للزوجة والمنطقة - 1999 (تكملة)

Table 11: Marriages Registered in Shariah Courts in The Palestinian Territory by Age and Previous Marital Status of Bride and Region -1999 (Continued)

Age and Region	المجموع Total	غير مبيّن Not Stated	Previous Marital Status الحالة الزوجية السابقة			العمر والمنطقة
			ارملة Widowed	مطلقة Divorced	لم تتزوج أبدا Never Married	
Gaza Strip						قطاع غزة
14	322	0	0	0	322	14
15-19	5021	1	5	124	4891	19-15
20-24	2309	0	16	213	2080	24-20
25-29	653	0	22	122	509	29-25
30-34	272	0	21	104	147	34-30
35-39	109	0	8	37	64	39-35
40-44	46	0	3	23	20	44-40
45-49	25	0	4	12	9	49-45
50-54	6	0	1	3	2	54-50
55-59	7	0	3	4	0	59-55
60+	4	0	2	1	1	+60
Not Stated	1	0	0	0	1	غير مبيّن
Total	8775	1	85	643	8046	المجموع

جدول 11: عقود الزواج المسجلة في المحاكم الشرعية في الأراضي الفلسطينية حسب العمر والحالة الزوجية السابقة للزوجة والمنطقة - 1999 (تكملة)

Table 11: Marriages Registered in Shariah Courts in The Palestinian Territory by Age and Previous Marital Status of Bride and Region -1999 (Continued)

Age and Region	المجموع Total	غير مبيّن Not Stated	Previous Marital Status الحالة الزوجية السابقة			العمر والمنطقة
			ارملة Widowed	مطلقة Divorced	لم تتزوج أبدا Never Married	
Palestinian Territory						الأراضي الفلسطينية
14	743	1	0	0	742	14
15-19	13744	21	24	321	13378	19-15
20-24	6679	4	49	540	6086	24-20
25-29	1909	5	57	323	1524	29-25
30-34	805	0	50	221	534	34-30
35-39	415	0	27	114	274	39-35
40-44	168	0	14	55	99	44-40
45-49	68	0	12	25	31	49-45
50-54	19	0	5	8	6	54-50
55-59	13	0	4	9	0	59-55
60+	10	0	7	1	2	+60
Not Stated	3	1	0	0	2	غير مبيّن
Total	24576	32	249	1617	22678	المجموع

جدول 12: عقود الزواج المسجلة في المحاكم الشرعية في الأراضي الفلسطينية حسب الحالة الزوجية السابقة وأعلى مؤهل علمي للزوج والمنطقة* - 1999

Table 12: Marriages Registered in Shariah Courts in The Palestinian Territory by Previous Marital Status and Highest Qualification of Groom and Region* - 1999

Highest Qualification and Region	المجموع Total	غير مبيّن Not Stated	Previous Marital Status الحالة الزوجية السابقة				أعلى مؤهل علمي والمنطقة
			ارمل Widowed	مطلق Divorced	متزوج Married	لم يتزوج أبدا Never Married	
West Bank							الضفة الغربية
Less than Elementary	201	0	65	18	40	78	أقل من ابتدائي
Elementary	1671	0	124	131	255	1161	ابتدائي
Preparatory	4039	0	53	270	279	3437	اعدادي
Secondary	4868	0	30	286	200	4352	ثانوي
Associate Diploma	809	0	18	63	48	680	دبلوم متوسط
Bachelor and above	1778	0	16	133	74	1555	بكالوريوس فأعلى
Not Stated	17	2	3	3	0	9	غير مبيّن
Total	13383	2	309	904	896	11272	المجموع
Gaza Strip							قطاع غزة
Less than Elementary	233	0	37	19	42	135	أقل من ابتدائي
Elementary	1284	0	34	85	139	1026	ابتدائي
Preparatory	2238	0	24	93	162	1959	اعدادي
Secondary	2923	0	28	126	146	2623	ثانوي
Associate Diploma	526	0	12	25	51	438	دبلوم متوسط
Bachelor and above	1564	0	20	89	93	1362	بكالوريوس فأعلى
Not Stated	7	0	0	1	1	5	غير مبيّن
Total	8775	0	155	438	634	7548	المجموع
Palestinian Territory							الأراضي الفلسطينية
Less than Elementary	434	0	102	37	82	213	أقل من ابتدائي
Elementary	2955	0	158	216	394	2187	ابتدائي
Preparatory	6277	0	77	363	441	5396	اعدادي
Secondary	7791	0	58	412	346	6975	ثانوي
Associate Diploma	1335	0	30	88	99	1118	دبلوم متوسط
Bachelor and above	3342	0	36	222	167	2917	بكالوريوس فأعلى
Not Stated	24	2	3	4	1	14	غير مبيّن
Total	22158	2	464	1342	1530	18820	المجموع

* The data does not include the marriage's certificates registered in Jerusalem Shariah Court.

* البيانات لا تشمل عقود الزواج المسجلة في محكمة القدس الشرعية.

جدول 13: عقود الزواج المسجلة في المحاكم الشرعية في الأراضي الفلسطينية حسب الحالة الزوجية السابقة لكل من الزوج والزوجة والمنطقة - 1999

Table 13: Marriages Registered in Shariah Courts in The Palestinian Territory by Previous Marital Status of Groom and Bride and Region - 1999

Previous Marital Status of Groom and Region	المجموع Total	غير مبين Not stated	Previous Marital Status of Bride الحالة الزوجية السابقة للزوجة			الحالة الزوجية السابقة للزوج والمنطقة
			ارملة Widowed	مطلقة Divorced	لم يتزوج أبدا Never Married	
West Bank الضفة الغربية						
Never Married	13318	29	45	398	12846	لم يتزوج أبدا
Married	1028	0	58	260	710	متزوج
Divorced	1104	0	35	253	816	مطلق
Widowed	349	1	26	63	259	أرمل
Not stated	2	1	0	0	1	غير مبين
Total	15801	31	164	974	14632	المجموع
Gaza Strip قطاع غزة						
Never Married	7548	1	22	214	7311	لم يتزوج أبدا
Married	634	0	44	241	349	متزوج
Divorced	438	0	9	130	299	مطلق
Widowed	155	0	10	58	87	أرمل
Not stated	0	0	0	0	0	غير مبين
Total	8775	1	85	643	8046	المجموع
Palestinian Territory الأراضي الفلسطينية						
Never Married	20866	30	67	612	20157	لم يتزوج أبدا
Married	1662	0	102	501	1059	متزوج
Divorced	1542	0	44	383	1115	مطلق
Widowed	504	1	36	121	346	أرمل
Not stated	2	1	0	0	1	غير مبين
Total	24576	32	249	1617	22678	المجموع

جدول 14: عقود الزواج المسجلة في المحاكم الشرعية في الأراضي الفلسطينية حسب الحالة الزوجية السابقة وأعلى مؤهل علمي للزوجة والمنطقة* - 1999

Table 14: Marriages Registered in Shariah Courts in The Palestinian Territory by Previous Marital Status and Highest Qualification of Bride and Region* - 1999

Highest Qualification and Region	المجموع Total	غير مبين Not Stated	الحالة الزوجية السابقة Previous Marital Status			أعلى مؤهل علمي والمنطقة
			ارملة Widowed	مطلقة Divorced	لم تتزوج أبدا Never Married	
West Bank						الضفة الغربية
Less than Elementary	189	2	11	35	141	أقل من ابتدائي
Elementary	1498	6	32	133	1327	ابتدائي
Preparatory	5170	12	48	291	4819	اعدادي
Secondary	4999	9	37	223	4730	ثانوي
Associate Diploma	676	0	7	48	621	دبلوم متوسط
Bachelor and above	836	1	10	58	767	بكالوريوس فأعلى
Not Stated	15	1	0	1	13	غير مبين
Total	13383	31	145	789	12418	المجموع
Gaza Strip						قطاع غزة
Less than Elementary	140	0	9	32	99	أقل من ابتدائي
Elementary	798	0	14	113	671	ابتدائي
Preparatory	3394	1	21	203	3169	اعدادي
Secondary	3320	0	29	207	3084	ثانوي
Associate Diploma	430	0	6	32	392	دبلوم متوسط
Bachelor and above	690	0	6	55	629	بكالوريوس فأعلى
Not Stated	3	0	0	1	2	غير مبين
Total	8775	1	85	643	8046	المجموع
Palestinian Territory						الأراضي الفلسطينية
Less than Elementary	329	2	20	67	240	أقل من ابتدائي
Elementary	2296	6	46	246	1998	ابتدائي
Preparatory	8564	13	69	494	7988	اعدادي
Secondary	8319	9	66	430	7814	ثانوي
Associate Diploma	1106	0	13	80	1013	دبلوم متوسط
Bachelor and above	1526	1	16	113	1396	بكالوريوس فأعلى
Not Stated	18	1	0	2	15	غير مبين
Total	22158	32	230	1432	20464	المجموع

* The data does not include the marriage's certificates registered in Jerusalem Shariah Court.

* البيانات لا تشمل عقود الزواج المسجلة في محكمة القدس الشرعية.

جدول 15: عقود الزواج المسجلة في المحاكم الشرعية في الأراضي الفلسطينية حسب أعلى مؤهل علمي للزوج والزوجة والمنطقة* - 1999

Table 15: Marriages Registered in Shariah Courts in The Palestinian Territory by Highest Qualification of Groom and Bride and Region* - 1999

Highest Qualification of the Groom and Region	المجموع Total	غير مبيّن Not Stated	أعلى مؤهل علمي للزوجة Highest Qualification of Bride						أعلى مؤهل علمي للزوج والمنطقة
			بكالوريوس فأعلى Bachelor and above	دبلوم متوسط Associate Diploma	ثانوي Secondary	اعدادي Preparatory	ابتدائي Elementary	أقل من ابتدائي Less than Elementary	
West Bank									الضفة الغربية
Less than Elementary	201	0	3	2	25	39	64	68	أقل من ابتدائي
Elementary	1671	2	11	28	396	619	554	61	ابتدائي
Preparatory	4039	3	68	98	1239	2134	465	32	اعدادي
Secondary	4868	6	167	222	2200	1903	353	17	ثانوي
Associate Diploma	809	0	86	129	359	203	29	3	دبلوم متوسط
Bachelor and above	1778	0	501	197	779	267	27	7	بكالوريوس فأعلى
Not Stated	17	4	0	0	1	5	6	1	غير مبيّن
Total	13383	15	836	676	4999	5170	1498	189	المجموع

* The data does not include the marriage's certificates registered in Jerusalem Shariah Court.

* البيانات لا تشمل عقود الزواج المسجلة في محكمة القدس الشرعية.

جدول 15: عقود الزواج المسجلة في المحاكم الشرعية في الأراضي الفلسطينية حسب أعلى مؤهل علمي للزوج والزوجة والمنطقة - 1999 (تكملة)

Table 15: Marriages Registered in Shariah Courts in The Palestinian Territory by Highest Qualification of Groom and Bride and Region - 1999 (Continued)

Highest Qualification of the Groom and Region	المجموع Total	غير مبين Not Stated	أعلى مؤهل علمي للزوجة Highest Qualification of Bride					أقل من ابتدائي Less than Elementary	أعلى مؤهل علمي للزوج والمنطقة
			بكالوريوس فأعلى Bachelor and above	دبلوم متوسط Associate Diploma	ثانوي Secondary	اعدادي Preparatory	ابتدائي Elementary		
Gaza Strip									قطاع غزة
Less than Elementary	233	0	2	6	57	70	42	56	أقل من ابتدائي
Elementary	1284	0	13	19	345	541	337	29	ابتدائي
Preparatory	2238	2	46	49	646	1260	220	15	اعدادي
Secondary	2923	0	133	113	1358	1132	161	26	ثانوي
Associate Diploma	526	0	74	70	223	141	16	2	دبلوم متوسط
Bachelor and above	1564	0	421	173	690	249	19	12	بكالوريوس فأعلى
Not Stated	7	1	1	0	1	1	3	0	غير مبين
Total	8775	3	690	430	3320	3394	798	140	المجموع

جدول 15: عقود الزواج المسجلة في المحاكم الشرعية في الأراضي الفلسطينية حسب أعلى مؤهل علمي للزوج والزوجة والمنطقة* - 1999 (تكملة)

Table 15: Marriages Registered in Shariah Courts in The Palestinian Territory by Highest Qualification of Groom and Bride and Region* - 1999 (Continued)

Highest Qualification of the Groom and Region	المجموع Total	غير مبيّن Not Stated	أعلى مؤهل علمي للزوجة Highest Qualification of Bride						أعلى مؤهل علمي للزوج والمنطقة
			بكالوريوس فأعلى Bachelor and above	دبلوم متوسط Associate Diploma	ثانوي Secondary	اعدادي Preparatory	ابتدائي Elementary	أقل من ابتدائي Less than Elementary	
Palestinian Territory									الأراضي الفلسطينية
Less than Elementary	434	0	5	8	82	109	106	124	أقل من ابتدائي
Elementary	2955	2	24	47	741	1160	891	90	ابتدائي
Preparatory	6277	5	114	147	1885	3394	685	47	اعدادي
Secondary	7791	6	300	335	3558	3035	514	43	ثانوي
Associate Diploma	1335	0	160	199	582	344	45	5	دبلوم متوسط
Bachelor and above	3342	0	922	370	1469	516	46	19	بكالوريوس فأعلى
Not Stated	24	5	1	0	2	6	9	1	غير مبيّن
Total	22158	18	1526	1106	8319	8564	2296	329	المجموع

* The data does not include the marriage's certificates registered in Jerusalem Shariah Court.

* البيانات لا تشمل عقود الزواج المسجلة في محكمة القدس الشرعية.

جدول 16: عقود الزواج المسجلة في المحاكم الشرعية في الأراضي الفلسطينية حسب مكان إقامة الزوج والزوجة - 1999

Table 16: Marriages Registered in Shariah Courts in The Palestinian Territory by Place of Residence of Groom and Bride - 1999

Place of Residence of the Groom	مكان إقامة الزوجة										مكان إقامة الزوج
	Place of Residence of the Bride										
	بيت لحم	القدس	أريحا	رام الله والبيرة	سلفيت	قلقيلية	نابلس	طولكرم	طوباس	جنين	
Bethlehem	Jerusalem	Jericho	Ramallah & Al-Bireh	Salfit	Qalqilya	Nablus	Tulkarm	Tubas	Jenin		
Jenin	2	8	2	8	6	5	37	36	16	1505	جنين
Tubas	1	1	2	4	1	2	24	6	252	30	طوباس
Tulkarm	0	10	1	9	1	32	61	880	10	41	طولكرم
Nablus	4	23	7	26	18	51	1687	74	42	50	نابلس
Qalqilya	1	2	1	2	16	476	39	32	1	8	قلقيلية
Salfit	2	6	1	14	300	26	27	4	2	2	سلفيت
Ramallah & Al-Bireh	6	140	19	1398	16	14	53	15	5	11	رام الله والبيرة
Jericho	8	18	119	18	3	1	21	4	5	5	أريحا
Jerusalem	39	1743	19	151	4	3	35	8	2	6	القدس
Bethlehem	570	75	8	5	0	0	8	2	0	6	بيت لحم
Hebron	37	111	8	23	0	4	24	12	1	4	الخليل
North Caza	0	0	0	1	0	0	1	0	0	0	شمال غزة
Gaza	2	3	3	2	0	3	6	1	0	1	غزة
Deir El-Balah	0	0	0	1	0	0	2	2	1	0	دير البلح
Khan Yunis	0	0	0	0	0	2	2	0	1	0	خانيونس
Rafah	0	1	1	1	0	0	3	2	0	0	رفح
Israel	10	16	8	25	8	31	31	62	6	66	إسرائيل
Other Countries	50	166	27	122	41	46	143	93	25	134	دول أخرى
Not Stated	0	0	0	0	0	0	0	0	0	0	غير مبين
Total	732	2323	226	1810	414	696	2204	1233	369	1869	المجموع

جدول 16: عقود الزواج المسجلة في المحاكم الشرعية في الأراضي الفلسطينية حسب مكان اقامة الزوج والزوجة - 1999 (تكملة)

Table 16: Marriages Registered in Shariah Courts in The Palestinian Territory by Place of Residence of Groom and Bride - 1999 (Continued)

Place of Residence of the Groom	المجموع Total	غير مبين Not Stated	مكان اقامة الزوجة								مكان اقامة الزوج
			دول أخرى Other Countries	اسرائيل Israel	رفح Rafah	خانيونس Khan Yunis	دير البلح Deir El-Balah	غزه Gaza	شمال غزه North Gaza	الخليل Hebron	
Jenin	1691	0	51	6	1	0	1	0	2	5	جنين
Tubas	337	0	10	1	0	2	1	0	0	0	طوباس
Tulkarm	1069	0	14	3	0	1	0	2	0	4	طولكرم
Qalqilya	2053	0	57	1	0	2	2	2	0	7	قلقيلية
Salfit	593	0	7	3	1	0	1	1	2	0	سلفيت
Nablus	398	0	13	0	0	0	0	1	0	0	نابلس
Ramallah & Al-Bireh	1783	0	75	3	3	0	2	7	0	16	رام الله والبيرة
Jerusalem	221	0	7	1	0	1	2	2	0	6	القدس
Jericho	2175	0	90	2	0	1	0	4	0	68	اريجا
Bethlehem	744	0	36	0	2	0	0	2	0	30	بيت لحم
Hebron	3353	0	90	1	2	1	0	2	1	3032	الخليل
North Gaza	1401	0	39	0	21	39	50	118	1131	1	شمال غزه
Gaza	3155	0	55	0	54	116	152	2541	208	8	غزه
Deir El-Balah	1206	0	42	0	62	90	828	120	56	2	دير البلح
Khan Yunis	1709	0	41	0	109	1395	68	66	24	1	خانيونس
Rafah	985	0	39	0	703	127	48	37	21	2	رفح
Israel	408	0	8	9	18	15	17	6	8	64	اسرائيل
Other Countries	1294	0	56	5	47	50	33	99	31	126	دول أخرى
Not Stated	1	1	0	0	0	0	0	0	0	0	غير مبين
Total	24576	1	730	35	1023	1840	1205	3010	1484	3372	المجموع

جدول 17: عقود الزواج المسجلة في الكنائس في الأراضي الفلسطينية حسب عمر الزوج والزوجة - 1999

Table 17: Marriages Registered in Churches in The Palestinian Territory by Age of Groom and Bride - 1999

Age of Groom	المجموع Total	غير مبيّن Not Stated	عمر الزوجة Age of Bride										عمر الزوج	
			60+	59-55	54-50	49-45	44-40	39-35	34-30	29-25	24-20	19-15		
15-19	4	0	0	0	0	0	0	0	0	0	0	1	3	19-15
20-24	57	0	0	0	0	0	0	0	0	0	1	26	30	24-20
25-29	110	0	0	0	0	0	0	0	0	2	18	59	31	29-25
30-34	73	0	0	0	0	0	0	0	1	4	19	41	8	34-30
35-39	32	0	0	0	0	0	0	0	2	6	14	9	1	39-35
40-44	9	0	0	0	0	0	0	1	4	0	4	0	0	44-40
45-49	6	0	0	0	0	0	1	2	2	1	0	0	0	49-45
50-54	3	0	0	0	0	0	0	1	1	0	0	1	0	54-50
55-59	3	0	0	0	0	0	0	2	1	0	0	0	0	59-55
60+	1	0	0	0	0	0	0	1	0	0	0	0	0	+60
Not Stated	0	0	0	0	0	0	0	0	0	0	0	0	0	غير مبيّن
Total	298	0	0	0	0	0	1	7	11	13	56	137	73	المجموع

وقوعات الطلاق المسجلة في المحاكم الشرعية في الأراضي الفلسطينية حسب
المحافظة (1996 - 1999)

**Divorces Registered in Shariah Courts in The Palestinian
Territory by Governorate (1996 - 1999)**

Governorate	السنة				المحافظة
	1999	1998	1997	1996	
West Bank					الضفة الغربية
Jenin	186	176	179	214	جنين
Tubas	39	31	32	20	طوباس
Tulkarm	223	219	180	230	طولكرم
Qalqiliya	126	85	85	102	قلقيلية
Salfit	55	60	61	66	سلفيت
Nablus	398	344	284	350	نابلس
Ramallah & Al-Bireh	452	437	439	331	رام الله والبيرة
Jerusalem	369	345	377	361	القدس
Jericho	53	53	55	68	اريجا
Bethlehem	160	160	137	142	بيت لحم
Hebron	327	303	314	363	الخليل
Total	2388	2213	2143	2247	المجموع
Gaza Strip					قطاع غزة
North Gaza	231	211	211	213	شمال غزة
Gaza	523	487	486	477	غزة
Deir Al-Balah	256	176	174	170	دير البلح
Khan Yunis	198	222	254	228	خانيونس
Rafah	165	156	181	159	رفح
Total	1373	1252	1306	1247	المجموع
Palestiaian Territory	3761	3465	3449	3494	الأراضي الفلسطينية

جدول 19: وقوعات الطلاق المسجلة في المحاكم الشرعية في الأراضي الفلسطينية حسب العمر والجنس (1996 - 1999)

Table 19: Divorces Registered in Shariah Courts in The Palestinian Territory by Age and Sex (1996 - 1999)

Age and Sex	السنة Year				العمر والجنس
	1999	1998	1997	1996	
Male					ذكور
Under 20	116	146	145	151	اقل من 20
20-29	1932	1759	1651	1452	29-20
30-49	1405	1271	1329	1212	49-30
50+	307	276	292	262	+50
Not Stated	1	13	32	417	غير مبين
Total	3761	3465	3449	3494	المجموع
Female					اناث
Under 20	1032	937	950	835	اقل من 20
20-29	1776	1569	1501	1355	29-20
30-49	842	812	816	739	49-30
50+	109	103	114	101	+50
Not Stated	2	44	68	464	غير مبين
Total	3761	3465	3449	3494	المجموع

معدل الطلاق الخام في الأراضي الفلسطينية حسب المحافظة (1997 - 1999)

**Crude Divorce Rate in The Palestinian Territory
by Governorate (1997 - 1999)**

Governorate	السنة			المحافظة
	1999	1998	1997	
West Bank				الضفة الغربية
Jenin	0.89	0.88	0.93	جنين
Tubas	1.03	0.86	0.92	طوباس
Tulkarm	1.62	1.66	1.41	طولكرم
Qalqiliya	1.68	1.19	1.24	قلقيلية
Salfit	1.10	1.25	1.32	سلفيت
Nablus	1.48	1.34	1.14	نابلس
Ramallah & Al-Bireh	2.04	2.06	2.17	رام الله والبيرة
Jerusalem	1.07	1.04	1.18	القدس
Jericho	1.56	1.63	1.77	أريحا
Bethlehem	1.13	1.18	1.05	بيت لحم
Hebron	0.78	0.76	0.82	الخليل
Total	1.23	1.19	1.20	المجموع
Gaza Strip				قطاع غزة
North Gaza	1.16	1.12	1.18	شمال غزة
Gaza	1.34	1.31	1.36	غزة
Deir Al-Balah	1.20	1.17	1.21	دير البلح
Khan Yunis	1.24	1.09	1.30	خانيونس
Rafah	1.26	1.25	1.51	رفح
Total	1.26	1.20	1.31	المجموع
Palestinian Territory	1.24	1.20	1.24	الأراضي الفلسطينية

وقوعات الطلاق المسجلة في المحاكم الشرعية في الأراضي الفلسطينية حسب الشهر والمحافظة - 1999
Divorces Registered in Shariah Courts in The Palestinian Territory by Month and Governorate - 1999

Governorate	المجموع Total	الشهر Month												المحافظة
		كانون أول December	تشرين ثاني November	تشرين أول October	أيلول September	أب August	تموز July	حزيران June	أيار May	نيسان April	آذار March	شباط February	كانون ثاني January	
West Bank														الضفة الغربية
Jenin	186	17	11	16	16	24	26	11	17	14	11	16	7	جنين
Tubas	39	2	1	5	4	1	6	4	5	3	1	4	3	طوباس
Tulkarm	223	15	21	21	23	25	18	20	19	20	11	21	9	طولكرم
Qalqiliya	126	8	8	5	14	11	10	10	17	17	9	5	12	قلقيلية
Salfit	55	4	6	8	3	4	5	4	4	4	3	3	7	سلفيت
Nablus	398	23	24	38	39	36	42	38	35	33	27	42	21	نابلس
Ramallah & Al-Bireh	452	23	41	40	55	57	45	45	29	34	26	40	17	رام الله والبيرة
Jerusalem	369	9	27	53	25	46	39	39	24	34	26	29	18	القدس
Jericho	53	5	3	5	7	7	3	4	7	5	2	5	0	اريجا
Bethlehem	160	8	18	9	16	18	16	18	20	16	8	8	5	بيت لحم
Hebron	327	11	30	39	39	28	34	35	28	25	12	27	19	الخليل
Total	2388	125	190	239	241	257	244	228	205	205	136	200	118	المجموع
Gaza Strip														قطاع غزة
North Gaza	231	12	18	19	25	21	23	21	23	29	8	20	12	شمال غزة
Gaza	523	23	43	47	61	55	61	48	45	55	29	29	27	غزة
Deir Al-Balah	189	7	17	18	23	26	22	19	11	10	11	17	8	دير البلح
Khan Yunis	265	15	19	17	28	27	24	28	24	26	19	27	11	خان يونس
Rafah	165	6	13	17	12	12	11	12	25	18	11	19	9	رفح
Total	1373	63	110	118	149	141	141	128	128	138	78	112	67	المجموع
Palestinian Territory	3761	188	300	357	390	398	385	356	333	343	214	312	185	الأراضي الفلسطينية

جدول 22: وقوعات الطلاق المسجلة في المحاكم الشرعية في الأراضي الفلسطينية حسب عمر المطلق والمطلقة والمنطقة- 1999

Table 22: Divorces Registered in Shariah Courts in The Palestinian Territory by Age of Divorces and Divorcee and Region - 1999

Age of Divorces and Region	المجموع Total	غير مبيّن Not Stated	عمر المطلقة											عمر المطلق والمنطقة	
			60+	59-55	54-50	49-45	44-40	39-35	34-30	29-25	24-20	19-15	14		
West Bank															الضفة الغربية
14	0	0	0	0	0	0	0	0	0	0	0	0	0	0	14
15-19	59	0	0	0	0	0	0	0	0	0	7	52	0	0	19-15
20-24	543	0	0	0	0	1	0	0	1	25	196	317	3	0	24-20
25-29	657	0	0	0	0	0	1	7	26	98	311	212	2	0	29-25
30-34	426	0	0	0	0	3	3	18	68	146	141	47	0	0	34-30
35-39	252	0	0	0	2	3	9	28	75	73	48	14	0	0	39-35
40-44	145	0	0	2	0	7	24	40	41	13	14	4	0	0	44-40
45-49	101	0	0	0	4	10	27	22	19	13	4	2	0	0	49-45
50-54	67	0	0	2	4	14	14	17	10	4	1	1	0	0	54-50
55-59	50	0	2	8	12	5	4	7	6	3	3	0	0	0	59-55
60+	87	0	17	7	10	12	8	15	6	6	4	2	0	0	+60
Not Stated	1	1	0	0	0	0	0	0	0	0	0	0	0	0	غير مبيّن
Total	2388	1	19	19	32	55	90	154	252	381	729	651	5	0	المجموع

جدول 22: وقوعات الطلاق المسجلة في المحاكم الشرعية في الأراضي الفلسطينية حسب عمر المطلق والمطلقة والمنطقة- 1999 (تكملة)

Table 22: Divorces Registered in Shariah Courts in The Palestinian Territory by Age of Divorces and Divorcee and Region - 1999 (continued)

Age of Divorces and Region	المجموع Total	غير مبيّن Not Stated	عمر المطلقة											عمر المطلق والمنطقة	
			60+	59-55	54-50	49-45	44-40	39-35	34-30	29-25	24-20	19-15	14		
Gaza Strip															قطاع غزة
14	0	0	0	0	0	0	0	0	0	0	0	0	0	0	14
15-19	57	0	0	0	0	0	0	0	0	0	13	43	1	19-15	
20-24	367	1	0	0	0	0	0	0	3	19	150	193	1	24-20	
25-29	365	0	0	0	0	0	2	1	16	80	162	102	2	29-25	
30-34	224	0	0	0	0	0	0	4	45	70	79	26	0	34-30	
35-39	129	0	0	0	0	0	5	33	37	28	22	4	0	39-35	
40-44	67	0	0	0	1	1	16	7	16	12	13	1	0	44-40	
45-49	61	0	0	0	4	7	9	10	15	10	4	2	0	49-45	
50-54	32	0	1	1	4	12	2	6	5	1	0	0	0	54-50	
55-59	34	0	2	6	4	3	6	8	1	3	0	1	0	59-55	
60+	37	0	5	8	3	8	8	2	3	0	0	0	0	+60	
Not Stated	0	0	0	0	0	0	0	0	0	0	0	0	0	غير مبيّن	
Total	1373	1	8	15	16	31	48	71	141	223	443	372	4	المجموع	

وقوعات الطلاق المسجلة في المحاكم الشرعية في الأراضي الفلسطينية حسب عمر المطلق والمطلقة- 1999

Divorces Registered in Shariah Courts in The Palestinian Territory by Age of Divorces and Divorcee - 1999

Age of Divorces	المجموع Total	غير مبيّن Not Stated	عمر المطلقة											عمر المطلق	
			60+	59-55	54-50	49-45	44-40	39-35	34-30	29-25	24-20	19-15	14		
Palestiaian Territory															الأراضي الفلسطينية
14	0	0	0	0	0	0	0	0	0	0	0	0	0	0	14
15-19	116	0	0	0	0	0	0	0	0	0	0	20	95	1	19-15
20-24	910	1	0	0	0	1	0	0	4	44	346	510	4	24-20	
25-29	1022	0	0	0	0	0	3	8	42	178	473	314	4	29-25	
30-34	650	0	0	0	0	3	3	22	113	216	220	73	0	34-30	
35-39	381	0	0	0	2	3	14	61	112	101	70	18	0	39-35	
40-44	212	0	0	2	1	8	40	47	57	25	27	5	0	44-40	
45-49	162	0	0	0	8	17	36	32	34	23	8	4	0	49-45	
50-54	99	0	1	3	8	26	16	23	15	5	1	1	0	54-50	
55-59	84	0	4	14	16	8	10	15	7	6	3	1	0	59-55	
60+	124	0	22	15	13	20	16	17	9	6	4	2	0	+60	
Not Stated	1	1	0	0	0	0	0	0	0	0	0	0	0	غير مبيّن	
Total	3761	2	27	34	48	86	138	225	393	604	1172	1023	9	المجموع	

جدول 23: وقوعات الطلاق المسجلة في المحاكم الشرعية في الأراضي الفلسطينية حسب عمر المطلق ونوع الطلاق والمنطقة - 1999

Table 23: Divorces Registered in Shariah Courts in The Palestinian Territory by Age of Divorces, Type of Divorce and Region -1999

Type of Divorce and Region	المجموع Total	غير مبين Not Stated	عمر المطلق										نوع الطلاق والمنطقة
			Age of Divorces										
			+60	59-55	54-50	49-45	44-40	39-35	34-30	29-25	24-20	19-15	
West Bank													الضفة الغربية
Revocable	556	1	45	25	23	40	57	87	112	116	49	1	رجعي
Full Divorce	1832	0	42	25	44	61	88	165	314	541	494	58	بائن
Total	2388	1	87	50	67	101	145	252	426	657	543	59	المجموع
Gaza Strip													قطاع غزة
Revocable	308	0	11	15	15	24	24	44	61	75	36	3	رجعي
Full Divorce	1065	0	26	19	17	37	43	85	163	290	331	54	بائن
Total	1373	0	37	34	32	61	67	129	224	365	367	57	المجموع
Palestinian Territory													الأراضي الفلسطينية
Revocable	864	1	56	40	38	64	81	131	173	191	85	4	رجعي
Full Divorce	2897	0	68	44	61	98	131	250	477	831	825	112	بائن
Total	3761	1	124	84	99	162	212	381	650	1022	910	116	المجموع

جدول 24: وقوعات الطلاق المسجلة في المحاكم الشرعية في الأراضي الفلسطينية حسب عمر المطلق ومدة الحياة الزوجية والمنطقة - 1999

Table 24: Divorces Registered in Shariah Courts in The Palestinian Territory by Age of Divorces, Duration of Marriage and Region -1999

Age of Divorces and Region	المجموع Total	غير مبيّن Not Stated	مدة الحياة الزوجية بالسنوات											عمر المطلق والمنطقة	
			+20	19-15	14-10	9-8	7-6	5	4	3	2	1	أقل من سنة Less than One Year		
West Bank															الضفة الغربية
15-19	59	0	0	0	0	0	0	0	0	0	1	12	46	19-15	
20-24	543	0	0	0	0	2	3	8	15	27	75	131	282	24-20	
25-29	657	0	0	0	4	20	36	27	45	49	77	138	261	29-25	
30-34	426	0	0	7	58	39	44	23	19	26	31	54	125	34-30	
35-39	252	1	2	19	54	19	18	10	8	12	18	25	66	39-35	
40-44	145	0	22	35	11	6	7	6	3	4	7	13	31	44-40	
45-49	101	1	34	13	5	7	4	0	4	2	6	8	17	49-45	
50-54	67	0	26	6	3	1	1	3	5	2	4	5	11	54-50	
55-59	50	0	25	3	1	2	1	1	2	4	2	3	6	59-55	
60+	87	0	32	3	8	1	6	2	1	4	3	10	17	+60	
Not Stated	1	1	0	0	0	0	0	0	0	0	0	0	0	غير مبيّن	
Total	2388	3	141	86	144	97	120	80	102	130	224	399	862	المجموع	

جدول 24: وقوعات الطلاق المسجلة في المحاكم الشرعية في الأراضي الفلسطينية حسب عمر المطلق ومدة الحياة الزوجية والمنطقة - 1999 (تكملة)

Table 24: Divorces Registered in Shariah Courts in The Palestinian Territory by Age of Divorces, Duration of Marriage and Region -1999 (continued)

Age of Divorces and Region	المجموع Total	غير مبيّن Not Stated	مدة الحياة الزوجية بالسنوات											عمر المطلق والمنطقة	
			+20	19-15	14-10	9-8	7-6	5	4	3	2	1	أقل من سنة Less than One Year		
Gaza Strip															قطاع غزة
15-19	57	0	0	0	0	0	0	0	1	2	4	11	39	19-15	
20-24	367	0	0	0	0	0	8	7	25	38	46	80	163	24-20	
25-29	365	0	0	0	3	10	25	21	28	31	35	61	151	29-25	
30-34	224	0	0	5	32	26	15	13	13	13	15	27	65	34-30	
35-39	129	0	3	19	22	11	9	2	7	7	10	11	28	39-35	
40-44	67	0	7	14	9	0	0	0	1	4	3	6	23	44-40	
45-49	61	0	10	9	6	2	3	1	1	3	3	6	17	49-45	
50-54	32	0	16	3	0	0	2	0	1		4	3	3	54-50	
55-59	34	0	15	2	1	1	1	0	0	3	1	2	8	59-55	
60+	37	0	13	1	3	1	2	0	2	0	3	4	8	+60	
Not Stated	0	0	0	0	0	0	0	0	0	0	0	0	0	غير مبيّن	
Total	1373	0	64	53	76	51	65	44	79	101	124	211	505	المجموع	

جدول 24: وقوعات الطلاق المسجلة في المحاكم الشرعية في الأراضي الفلسطينية حسب عمر المطلق ومدّة الحياة الزوجية والمنطقة - 1999 (تكملة)

Table 24: Divorces Registered in Shariah Courts in The Palestinian Territory by Age of Divorces, Duration of Marriage and Region -1999 (continued)

Age of Divorces and Region	المجموع Total	غير مبيّن Not Stated	مدّة الحياة الزوجية بالسنوات Duration of Marriage in Years											عمر المطلق والمنطقة	
			+20	19-15	14-10	9-8	7-6	5	4	3	2	1	أقل من سنة Less than One Year		
Palestinian Territory															الأراضي الفلسطينية
15-19	116	0	0	0	0	0	0	0	1	2	5	23	85	19-15	
20-24	910	0	0	0	0	2	11	15	40	65	121	211	445	24-20	
25-29	1022	0	0	0	7	30	61	48	73	80	112	199	412	29-25	
30-34	650	0	0	12	90	65	59	36	32	39	46	81	190	34-30	
35-39	381	1	5	38	76	30	27	12	15	19	28	36	94	39-35	
40-44	212	0	29	49	20	6	7	6	4	8	10	19	54	44-40	
45-49	162	1	44	22	11	9	7	1	5	5	9	14	34	49-45	
50-54	99	0	42	9	3	1	3	3	6	2	8	8	14	54-50	
55-59	84	0	40	5	2	3	2	1	2	7	3	5	14	59-55	
60+	124	0	45	4	11	2	8	2	3	4	6	14	25	+60	
Not Stated	1	1	0	0	0	0	0	0	0	0	0	0	0	غير مبيّن	
Total	3761	3	205	139	220	148	185	124	181	231	348	610	1367	المجموع	

جدول 25: وقوعات الطلاق المسجلة في المحاكم الشرعية في الأراضي الفلسطينية حسب عمر وأعلى مؤهل علمي للمطلق والمنطقة* - 1999

Table 25: Divorces Registered in Shariah Courts in The Palestinian Territory by Age and Highest Qualification of Divorces and Region* - 1999

Age and Region	المجموع Total	غير مبيّن Not Stated	Highest Qualification					أعلى مؤهل علمي		العمر والمنطقة
			بكالوريوس فأعلى Bachelor and above	دبلوم متوسط Associate Diploma	ثانوي Secondary	اعدادي Preparatory	ابتدائي Elementary	أقل من ابتدائي Less than Elementary		
West Bank										الضفة الغربية
15-19	48	1	0	0	14	24	7	2		19-15
20-24	446	2	14	12	171	176	65	6		24-20
25-29	562	6	79	27	201	168	54	27		29-25
30-34	358	5	67	26	109	93	46	12		34-30
35-39	217	2	41	21	61	48	38	6		39-35
40-44	127	0	21	9	24	39	27	7		44-40
45-49	77	0	12	4	17	20	19	5		49-45
50-54	56	0	11	1	14	12	15	3		54-50
55-59	46	0	6	2	8	8	17	5		59-55
60+	81	3	4	1	5	11	38	19		+60
Not Stated	1	0	0	0	0	0	0	1		غير مبيّن
Total	2019	19	255	103	624	599	326	93		المجموع

* The data does not include the divorces certificates registered in Jerusalem Shariah Court.

* البيانات لا تشمل عقود الطلاق المسجلة في محكمة القدس الشرعية.

جدول 25: وقوعات الطلاق المسجلة في المحاكم الشرعية في الأراضي الفلسطينية حسب عمر وأعلى مؤهل علمي للمطلق والمنطقة - 1999 (تكملة)

Table 25: Divorces Registered in Shariah Courts in The Palestinian Territory by Age and Highest Qualification of Divorces and Region - 1999 (continued)

Age and Region	المجموع Total	غير مبيّن Not Stated	أعلى مؤهل علمي Highest Qualification					العمر والمنطقة	
			بكالوريوس فأعلى Bachelor and above	دبلوم متوسط Associate Diploma	ثانوي Secondary	اعدادي Preparatory	ابتدائي Elementary		أقل من ابتدائي Less than Elementary
Gaza Strip									قطاع غزة
15-19	57	2	0	2	11	17	21	4	19-15
20-24	367	1	24	22	108	117	81	14	24-20
25-29	365	0	61	40	120	59	71	14	29-25
30-34	224	1	63	16	44	46	43	11	34-30
35-39	129	1	27	9	25	30	29	8	39-35
40-44	67	0	18	6	16	16	6	5	44-40
45-49	61	0	16	3	17	7	15	3	49-45
50-54	32	0	11	4	4	3	7	3	54-50
55-59	34	0	9	4	12	3	4	2	59-55
60+	37	0	1	2	1	3	14	16	+60
Not Stated	0	0	0	0	0	0	0	0	غير مبيّن
Total	1373	5	230	108	358	301	291	80	المجموع

جدول 25: وقوعات الطلاق المسجلة في المحاكم الشرعية في الأراضي الفلسطينية حسب عمر وأعلى مؤهل علمي للمطلق والمنطقة* - 1999 (تكملة)

Table 25: Divorces Registered in Shariah Courts in The Palestinian Territory by Age and Highest Qualification of Divorces and Region* - 1999 (continued)

Age and Region	المجموع Total	غير مبيّن Not Stated	أعلى مؤهل علمي Highest Qualification					العمر والمنطقة	
			بكالوريوس فأعلى Bachelor and above	دبلوم متوسط Associate Diploma	ثانوي Secondary	اعدادي Preparatory	ابتدائي Elementary		أقل من ابتدائي Less than Elementary
Palestinian Territory									الأراضي الفلسطينية
15-19	105	3	0	2	25	41	28	6	19-15
20-24	813	3	38	34	279	293	146	20	24-20
25-29	927	6	140	67	321	227	125	41	29-25
30-34	582	6	130	42	153	139	89	23	34-30
35-39	346	3	68	30	86	78	67	14	39-35
40-44	194	0	39	15	40	55	33	12	44-40
45-49	138	0	28	7	34	27	34	8	49-45
50-54	88	0	22	5	18	15	22	6	54-50
55-59	80	0	15	6	20	11	21	7	59-55
60+	118	3	5	3	6	14	52	35	+60
Not Stated	1	0	0	0	0	0	0	1	غير مبيّن
Total	3392	24	485	211	982	900	617	173	المجموع

* The data does not include the divorces certificates registered in Jerusalem Shariah Court.

* البيانات لا تشمل عقود الطلاق المسجلة في محكمة القدس الشرعية.

جدول 26: وقوعات الطلاق المسجلة في المحاكم الشرعية في الأراضي الفلسطينية حسب عمر المطلقة ونوع الطلاق والمنطقة - 1999

Table 26: Divorces Registered in Shariah Courts in The Palestinian Territory by Age of Divorcee, Type of Divorce and Region -1999

Type of Divorce and Region	المجموع Total	غير مبين Not Stated	عمر المطلقة Age of Divorcee											نوع الطلاق والمنطقة
			+60	59-55	54-50	49-45	44-40	39-35	34-30	29-25	24-20	19-15	14	
West Bank														الضفة الغربية
Revocable	556	1	11	12	18	31	45	71	84	115	133	35	0	رجعي
Full Divorce	1832	0	8	7	14	24	45	83	168	266	596	616	5	باتن
Total	2388	1	19	19	32	55	90	154	252	381	729	651	5	المجموع
Gaza Strip														قطاع غزة
Revocable	308	0	5	6	9	16	16	32	64	54	77	29	0	رجعي
Full Divorce	1065	1	3	9	7	15	32	39	77	169	366	343	4	باتن
Total	1373	1	8	15	16	31	48	71	141	223	443	372	4	المجموع
Palestinian Territory														الأراضي الفلسطينية
Revocable	864	1	16	18	27	47	61	103	148	169	210	64	0	رجعي
Full Divorce	2897	1	11	16	21	39	77	122	245	435	962	959	9	باتن
Total	3761	2	27	34	48	86	138	225	393	604	1172	1023	9	المجموع

جدول 27: وقوعات الطلاق المسجلة في المحاكم الشرعية في الأراضي الفلسطينية حسب عمر المطلقة ومدة الحياة الزوجية والمنطقة - 1999

Table 27: Divorces Registered in Shariah Courts in The Palestinian Territory by Age of Divorcee, Duration of Marriage and Region - 1999

	Duration of Marriage in Years											مدة الحياة الزوجية بالسنوات		الضفة الغربية
	المجموع Total	غير مبين Not Stated	+20	19-15	14-10	9-8	7-6	5	4	3	2	1	أقل من سنة Less than One Year	
West Bank														
14	5	0	0	0	0	0	0	0	0	0	0	0	5	14
15-19	651	0	0	0	0	0	1	2	10	28	63	169	378	19-15
20-24	729	0	0	0	0	16	42	37	57	54	100	151	272	24-20
25-29	381	0	0	2	55	48	41	17	21	30	26	36	105	29-25
30-34	252	0	0	29	57	20	22	15	6	8	23	17	55	34-30
		2	24	33	18	7	8	3	5	6	6	15	27	39-35

جدول 27: وقوعات الطلاق المسجلة في المحاكم الشرعية في الأراضي الفلسطينية حسب عمر المطلقة ومدة الحياة الزوجية والمنطقة - 1999 (تكملة)

Table 27: Divorces Registered in Shariah Courts in The Palestinian Territory by Age of Divorcee, Duration of Marriage and Region - 1999 (continued)

Age of Divorcee and Region	المجموع Total	غير مبيّن Not Stated	مدة الحياة الزوجية بالسنوات											عمر المطلقة والمنطقة	
			+20	19-15	14-10	9-8	7-6	5	4	3	2	1	أقل من سنة Less than One Year		
Gaza Strip															قطاع غزة
14	4	0	0	0	0	0	0	0	0	0	0	0	0	4	14
15-19	372	0	0	0	0	0	0	2	12	25	38	83	212		19-15
20-24	443	0	0	0	1	11	34	27	32	46	50	84	158		24-20
25-29	223	0	0	0	21	23	15	9	19	18	18	25	75		29-25
30-34	141	0	0	16	37	11	7	4	10	6	6	12	32		34-30
35-39	71	0	9	16	8	2	7	1	4	3	7	2	12		39-35
40-44	48	0	10	15	4	3	0	0	1	2	4	3	6		44-40
45-49	31	0	15	3	2	1	0	1	1	0	1	2	5		49-45
50-54	16	0	11	2	2	0	1	0	0	0	0	0	0		54-50
55-59	15	0	11	1	1	0	1	0	0	1	0	0	0		59-55
60+	8	0	8	0	0	0	0	0	0	0	0	0	0		+60
Not Stated	1	0	0	0	0	0	0	0	0	0	0	0	1		غير مبيّن
Total	1373	0	64	53	76	51	65	44	79	101	124	211	505		المجموع

جدول 27: وقوعات الطلاق المسجلة في المحاكم الشرعية في الأراضي الفلسطينية حسب عمر المطلقة ومدة الحياة الزوجية والمنطقة - 1999 (تكملة)

Table 27: Divorces Registered in Shariah Courts in The Palestinian Territory by Age of Divorcee, Duration of Marriage and Region - 1999 (continued)

Age of Divorcee and Region	المجموع Total	غير مبيّن Not Stated	مدة الحياة الزوجية بالسنوات											عمر المطلقة والمنطقة	
			+20	19-15	14-10	9-8	7-6	5	4	3	2	1	أقل من سنة Less than One Year		
Palestinian Territory															الأراضي الفلسطينية
14	9	0	0	0	0	0	0	0	0	0	0	0	0	9	14
15-19	1023	0	0	0	0	0	1	4	22	53	101	252	590		19-15
20-24	1172	0	0	0	1	27	76	64	89	100	150	235	430		24-20
25-29	604	0	0	2	76	71	56	26	40	48	44	61	180		29-25
30-34	393	0	0	45	94	31	29	19	16	14	29	29	87		34-30
35-39	225	2	33	49	26	9	15	4	9	9	13	17	39		39-35
40-44	138	0	52	29	10	6	5	1	1	5	7	7	15		44-40
45-49	86	0	41	7	7	4	0	5	2	1	1	6	12		49-45
50-54	48	0	31	4	4	0	2	0	2	0	0	3	2		54-50
55-59	34	0	25	2	2	0	1	0	0	1	2	0	1		59-55
60+	27	0	23	1	0	0	0	1	0	0	1	0	1		+60
Not Stated	2	1	0	0	0	0	0	0	0	0	0	0	1		غير مبيّن
Total	3761	3	205	139	220	148	185	124	181	231	348	610	1367		المجموع

جدول 28: وقوعات الطلاق المسجلة في المحاكم الشرعية في الأراضي الفلسطينية حسب عمر وأعلى مؤهل علمي للمطلقة والمنطقة* - 1999

Table 28: Divorces Registered in Shariah Courts in The Palestinian Territory by Age and Highest Qualification of Divorcee and Region* - 1999

Age and Region	المجموع Total	غير مبيّن Not Stated	Highest Qualification					أعلى مؤهل علمي		العمر والمنطقة
			بكالوريوس فأعلى Bachelor and above	دبلوم متوسط Associate Diploma	ثانوي Secondary	اعدادي Preparatory	ابتدائي Elementary	أقل من ابتدائي Less than Elementary		
West Bank									الضفة الغربية	
14	4	0	0	0	0	4	0	0	14	
15-19	543	10	0	8	203	241	61	20	19-15	
20-24	616	11	51	28	232	204	70	20	24-20	
25-29	320	4	50	15	85	95	48	23	29-25	
30-34	218	6	27	15	50	57	51	12	34-30	
35-39	129	2	11	4	34	39	28	11	39-35	
40-44	80	2	1	6	9	26	27	9	44-40	
45-49	43	4	5	3	2	11	6	12	49-45	
50-54	31	0	3	0	4	5	9	10	54-50	
55-59	18	0	1	0	3	1	4	9	59-55	
60+	16	2	0	0	0	1	3	10	+60	
Not Stated	1	0	0	0	0	0	0	1	غير مبيّن	
Total	2019	41	149	79	622	3465	307	137	المجموع	

* The data does not include the divorces certificates registered in Jerusalem Shariah Court.

* البيانات لا تشمل عقود الطلاق المسجلة في محكمة القدس الشرعية.

جدول 28: وقوعات الطلاق المسجلة في المحاكم الشرعية في الأراضي الفلسطينية حسب عمر وأعلى مؤهل علمي للمطلقة والمنطقة - 1999 (تكملة)

Table 28: Divorces Registered in Shariah Courts in The Palestinian Territory by Age and Highest Qualification of Divorcee and Region - 1999 (Continued)

Age and Region	المجموع Total	غير مبيّن Not Stated	أعلى مؤهل علمي Highest Qualification						العمر والمنطقة
			بكالوريوس فأعلى Bachelor and above	دبلوم متوسط Associate Diploma	ثانوي Secondary	اعدادي Preparatory	ابتدائي Elementary	أقل من ابتدائي Less than Elementary	
Gaza Strip									قطاع غزة
14	4	0	0	0	0	2	2	0	14
15-19	372	3	0	4	128	155	69	13	19-15
20-24	443	4	34	33	172	96	79	25	24-20
25-29	223	1	38	18	72	49	29	16	29-25
30-34	141	1	15	13	38	37	25	12	34-30
35-39	71	0	6	5	16	16	16	12	39-35
40-44	48	2	4	3	13	15	9	2	44-40
45-49	31	1	2	2	8	3	10	5	49-45
50-54	16	0	0	3	3	0	3	7	54-50
55-59	15	2	0	0	1	0	5	7	59-55
60+	8	0	0	0	0	0	1	7	+60
Not Stated	1	0	0	0	0	0	0	1	غير مبيّن
Total	1373	14	99	81	451	373	248	107	المجموع

جدول 28: وقوعات الطلاق المسجلة في المحاكم الشرعية في الأراضي الفلسطينية حسب عمر وأعلى مؤهل علمي للمطلقة والمنطقة* - 1999 (تكملة)

Table 28: Divorces Registered in Shariah Courts in The Palestinian Territory by Age and Highest Qualification of Divorcee and Region* - 1999 (Continued)

Age and Region	المجموع Total	غير مبيّن Not Stated	أعلى مؤهل علمي Highest Qualification						العمر والمنطقة
			بكالوريوس فأعلى Bachelor and above	دبلوم متوسط Associate Diploma	ثانوي Secondary	اعدادي Preparatory	ابتدائي Elementary	أقل من ابتدائي Less than Elementary	
Palestinian Territory									الأراضي الفلسطينية
14	8	0	0	0	0	6	2	0	14
15-19	915	13	0	12	331	396	130	33	19-15
20-24	1059	15	85	61	404	300	149	45	24-20
25-29	543	5	88	33	157	144	77	39	29-25
30-34	359	7	42	28	88	94	76	24	34-30
35-39	200	2	17	9	50	55	44	23	39-35
40-44	128	4	5	9	22	41	36	11	44-40
45-49	74	5	7	5	10	14	16	17	49-45
50-54	47	0	3	3	7	5	12	17	54-50
55-59	33	2	1	0	4	1	9	16	59-55
60+	24	2	0	0	0	1	4	17	+60
Not Stated	2	0	0	0	0	0	0	2	غير مبيّن
Total	3392	55	248	160	1073	1057	555	244	المجموع

* The data does not include the divorces certificates registered in Jerusalem Shariah Court.

* البيانات لا تشمل عقود الطلاق المسجلة في محكمة القدس الشرعية.

جدول 29: وقوعات الطلاق المسجلة في المحاكم الشرعية في الأراضي الفلسطينية حسب أعلى مؤهل علمي للمطلق والمطلقة والمنطقة* - 1999

Table 29: Divorces Registered in Shariah Courts in The Palestinian Territory by Highest Qualification of Divorces and Divorcee and Region* - 1999

Highest Qualification of Divorces and Region	المجموع Total	غير مبيّن Not Stated	أعلى مؤهل علمي للمطلقة						أعلى مؤهل علمي للمطلق والمنطقة
			بكالوريوس فأعلى Bachelor and above	دبلوم متوسط Associate Diploma	ثانوي Secondary	اعدادي Preparatory	ابتدائي Elementary	أقل من ابتدائي Less than Elementary	
West Bank									الضفة الغربية
Less than Elementary	93	3	4	1	12	13	18	42	أقل من ابتدائي
Elementary	326	2	7	2	61	97	114	43	ابتدائي
Preparatory	599	9	11	11	167	279	98	24	اعدادي
Secondary	624	6	32	30	246	230	60	20	ثانوي
Associate Diploma	103	5	11	9	43	26	6	3	دبلوم متوسط
Bachelor and above	255	3	84	26	90	37	10	5	بكالوريوس فأعلى
Not Stated	19	13	0	0	3	2	1	0	غير مبيّن
Total	2019	41	149	79	622	684	307	137	المجموع

* The data does not include the divorces certificates registered in Jerusalem Shariah Court.

* البيانات لا تشمل عقود الطلاق المسجلة في محكمة القدس الشرعية.

جدول 29: وقوعات الطلاق المسجلة في المحاكم الشرعية في الأراضي الفلسطينية حسب أعلى مؤهل علمي للمطلق والمطلقة والمنطقة - 1999 (تكملة)

Table 29: Divorces Registered in Shariah Courts in The Palestinian Territory by Highest Qualification of Divorces and Divorcee and Region - 1999 (continued)

Highest Qualification of Divorces and Region	المجموع Total	غير مبيّن Not Stated	أعلى مؤهل علمي للمطلقة Highest Qualification of the Divorcee						أعلى مؤهل علمي للمطلق والمنطقة
			بكالوريوس فأعلى Bachelor and above	دبلوم متوسط Associate Diploma	ثانوي Secondary	اعدادي Preparatory	ابتدائي Elementary	أقل من ابتدائي Less than Elementary	
Gaza Strip									قطاع غزة
Less than Elementary	80	0	7	1	10	17	23	22	أقل من ابتدائي
Elementary	291	2	3	8	70	80	101	27	ابتدائي
Preparatory	301	2	6	16	75	123	51	28	اعدادي
Secondary	358	4	17	5	158	110	47	17	ثانوي
Associate Diploma	108	2	8	17	43	20	12	6	دبلوم متوسط
Bachelor and above	230	1	57	34	95	23	13	7	بكالوريوس فأعلى
Not Stated	5	3	1	0	0	0	1	0	غير مبيّن
Total	1373	14	99	81	451	373	248	107	المجموع

وقوعات الطلاق المسجلة في المحاكم الشرعية في الأراضي الفلسطينية حسب أعلى مؤهل علمي للمطلق والمطلقة* - 1999

Divorces Registered in Shariah Courts in The Palestinian Territory by Highest Qualification of Divorces and Divorcee* - 1999

Highest Qualification of Divorces	المجموع Total	غير مبيّن Not Stated	أعلى مؤهل علمي للمطلقة						أعلى مؤهل علمي للمطلق
			بكالوريوس فأعلى Bachelor and above	دبلوم متوسط Associate Diploma	ثانوي Secondary	اعدادي Preparatory	ابتدائي Elementary	أقل من ابتدائي Less than Elementary	
Palestinian Territory									الأراضي الفلسطينية
Less than Elementary	173	3	11	2	22	30	41	64	أقل من ابتدائي
Elementary	617	4	10	10	131	177	215	70	ابتدائي
Preparatory	900	11	17	27	242	402	149	52	اعدادي
Secondary	982	10	49	35	404	340	107	37	ثانوي
Associate Diploma	211	7	19	26	86	46	18	9	دبلوم متوسط
Bachelor and above	485	4	141	60	185	60	23	12	بكالوريوس فأعلى
Not Stated	24	16	1	0	3	2	2	0	غير مبيّن
Total	3392	55	248	160	1073	1057	555	244	المجموع

* The data does not include the divorces certificates registered in Jerusalem Shariah Court.

* البيانات لا تشمل عقود الطلاق المسجلة في محكمة القدس الشرعية.

جدول 30: وقوعات الطلاق المسجلة في المحاكم الشرعية في الاراضي الفلسطينية حسب نوع الطلاق ومدة الحياة الزوجية والمنطقة - 1999

Table 30: Divorces Registered in Shariah Courts in The Palestinian Territory by Type of Divorce, Duration of Marriage and Region -1999

Type of Divorce and Region	المجموع Total	غير مبيّن Not Stated	مدة الحياة الزوجية بالسنوات											نوع الطلاق والمنطقة	
			Duration of Marriage in Years												
			+20	19-15	14-10	9-8	7-6	5	4	3	2	1	اقل من سنة Less than One Year		
West Bank															الضفة الغربية
Revocable	556	3	83	42	64	47	50	29	36	50	48	51	53	رجعي	
Full Divorce	1832	0	58	45	80	50	70	50	66	80	176	348	809	بائن	
Total	2388	3	141	87	144	97	120	79	102	130	224	399	862	المجموع	
Gaza Strip															قطاع غزة
Revocable	308	0	35	30	32	24	27	20	23	21	28	36	32	رجعي	
Full Divorce	1065	0	29	23	44	27	38	24	56	80	96	175	473	بائن	
Total	1373	0	64	53	76	51	65	44	79	101	124	211	505	المجموع	
Palestinian Territory															الأراضي الفلسطينية
Revocable	864	3	118	72	96	71	77	49	59	71	76	87	85	رجعي	
Full Divorce	2897	0	87	68	124	77	108	74	122	160	272	523	1282	بائن	
Total	3761	3	205	140	220	148	185	123	181	231	348	610	1367	المجموع	

جدول 31: وقوعات الطلاق المسجلة في المحاكم الشرعية حسب نوع الطلاق والمحافظة - 1999

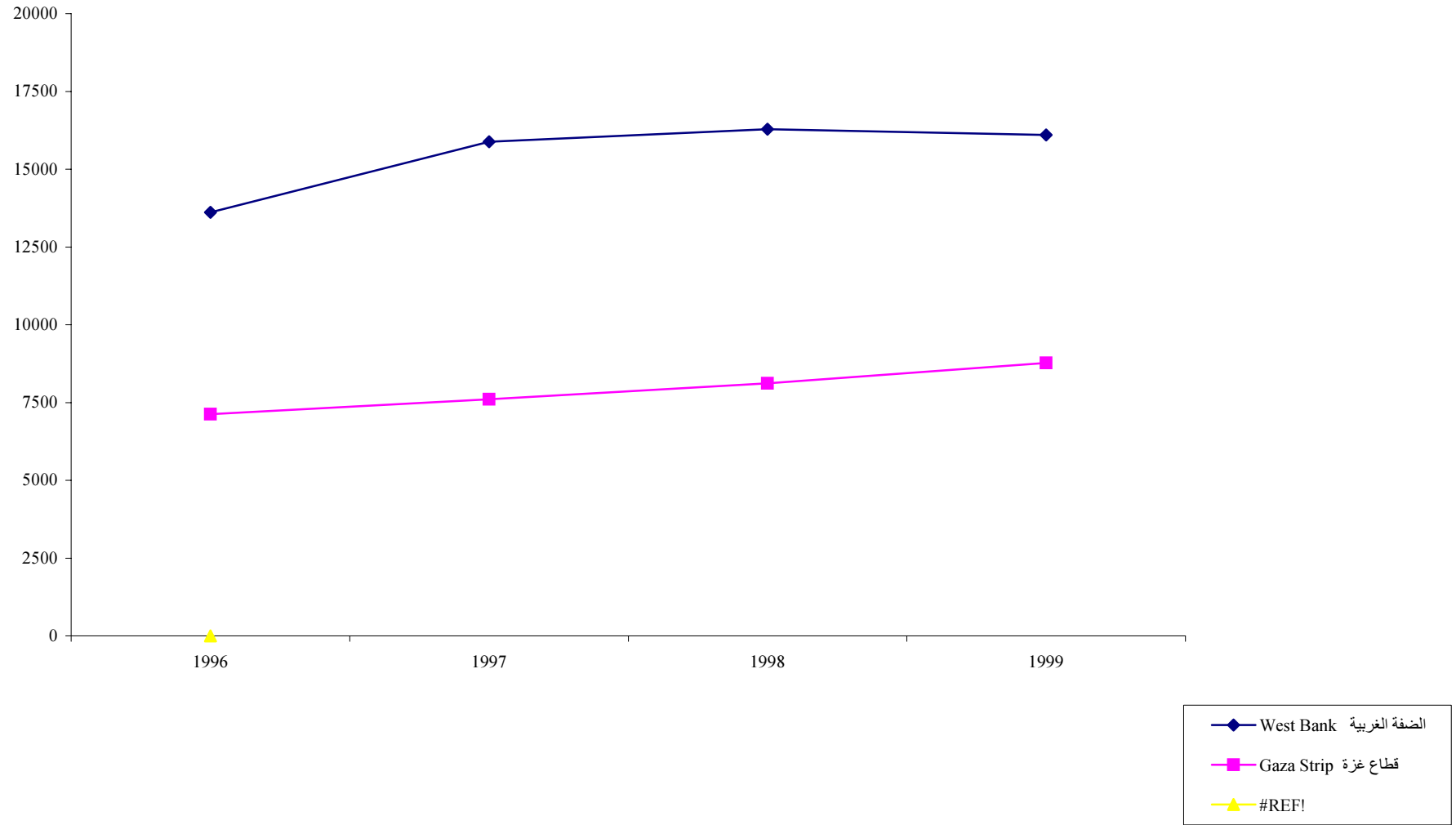
Table 31: Divorces Registered in Shariah Courts by Type of Divorce and Governorate - 1999

Governorate	المجموع Total	نوع الطلاق Type of Divorce		المحافظة
		بائن Full Divorce	رجعي Revocable	
Jenin	186	133	53	جنين
Tubas	39	26	13	طوباس
Tulkarm	223	184	39	طولكرم
Qalqilya	126	93	33	قلقيلية
Salfit	55	37	18	سلفيت
Nablus	398	303	95	نابلس
Ramallah & Al-Bireh	452	317	135	رام الله والبيره
Jerusalem	369	310	59	القدس
Jericho	53	30	23	اريجا
Bethlehem	160	118	42	بيت لحم
Hebron	327	281	46	الخليل
North Gaza	231	164	67	شمال غزة
Gaza	523	429	94	غزة
Deir El-Balah	189	161	28	دير البلح
Khan Yunis	265	193	72	خان يونس
Rafah	165	118	47	رفح
Palestinian Territory	3761	2897	864	الأراضي الفلسطينية

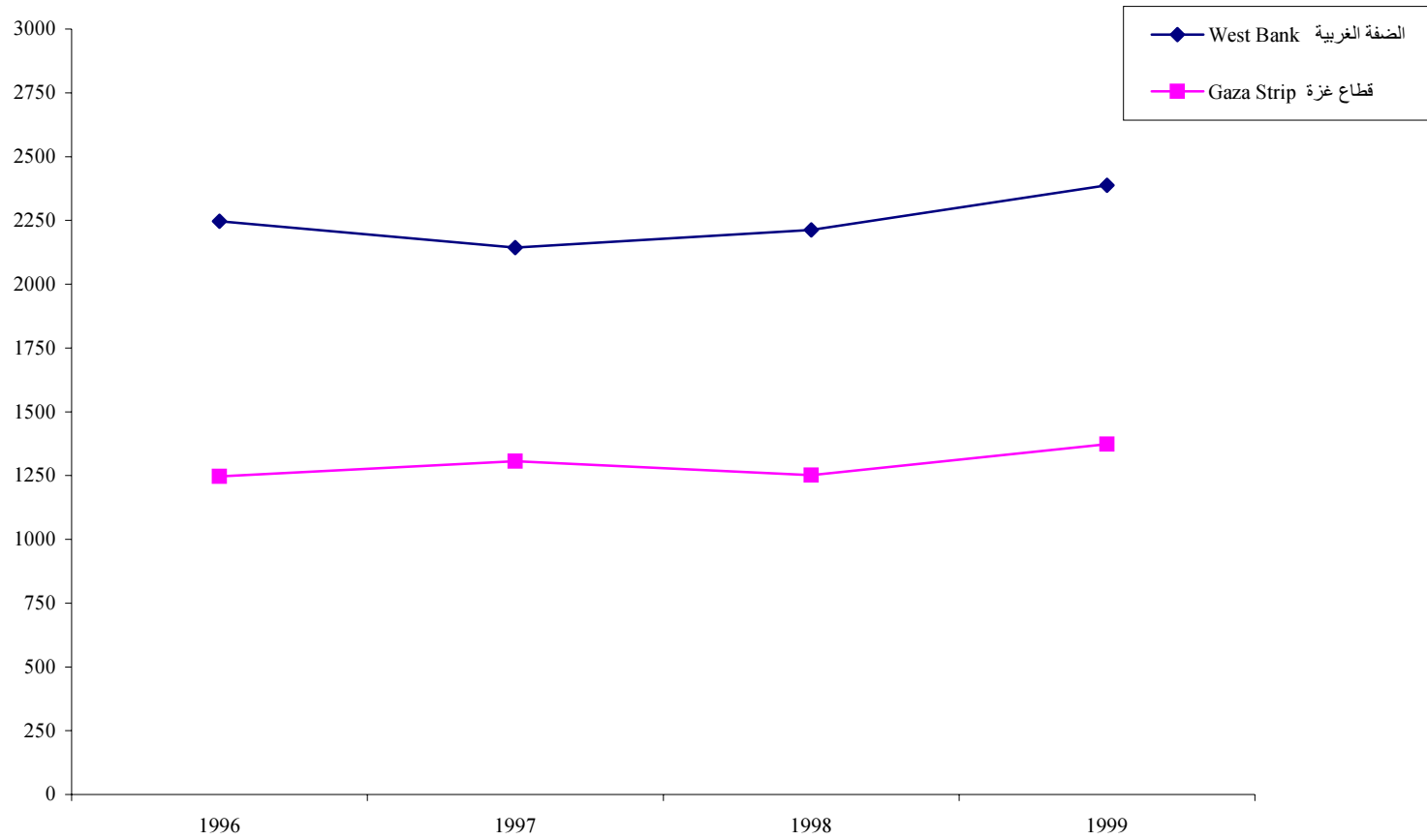
الأشكال

Figures

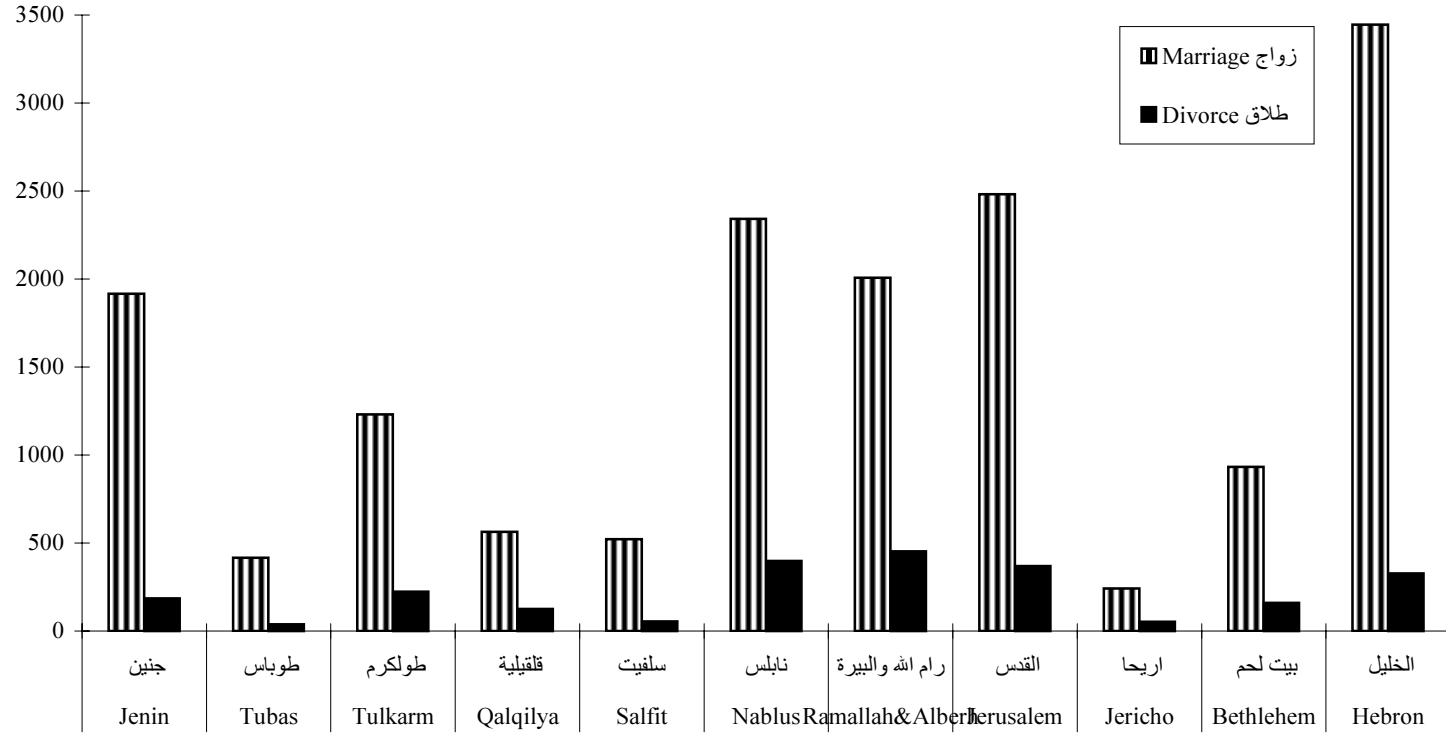
شكل 1: عقود الزواج المسجلة في المحاكم الشرعية حسب المنطقة للأعوام 1996 - 1999
Figure 1: Marriages Registered in Shariah Courts by Region for 1996 - 1999



شكل 2: وقوعات الطلاق المسجلة في المحاكم الشرعية حسب المنطقة للأعوام 1996 - 1999
Figure 2: Divorces Registered in Shariah Courts by Region for 1996 - 1999

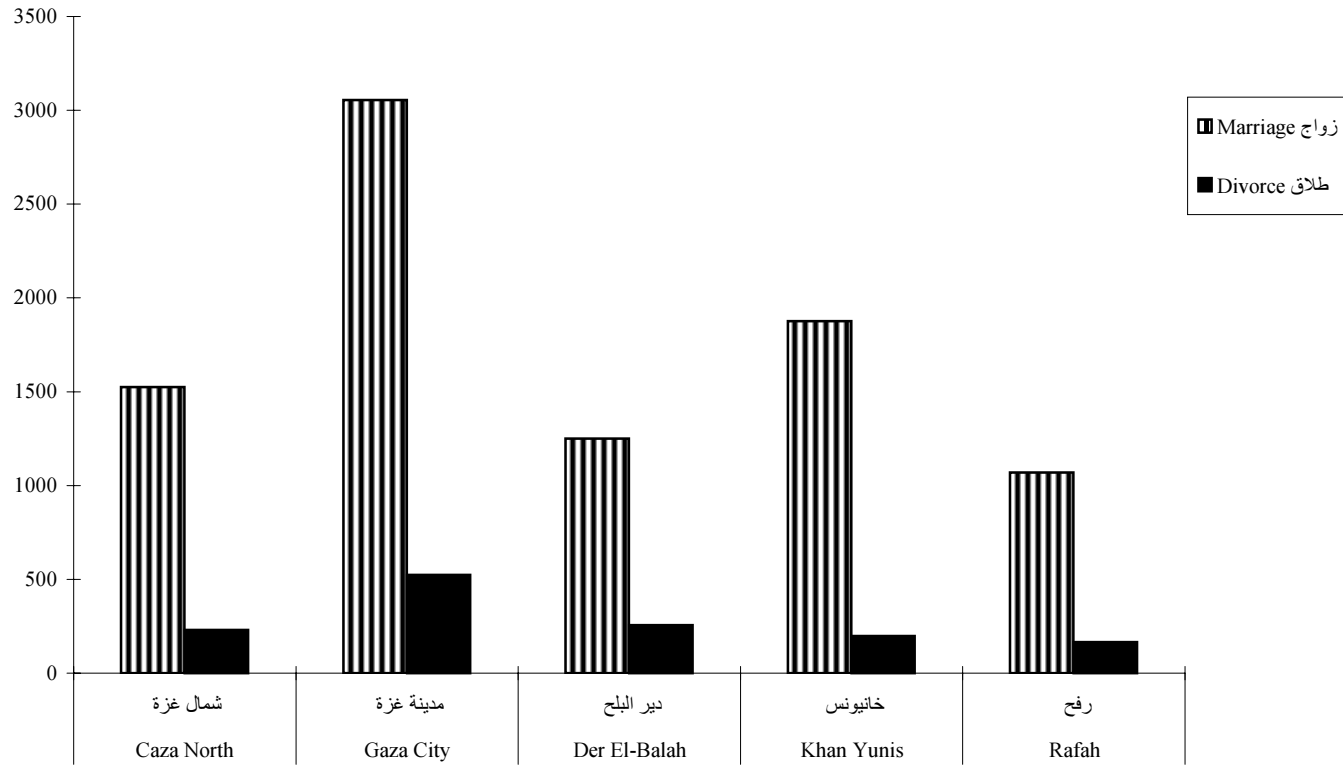


شكل 3: عقود الزواج والطلاق المسجلة في المحاكم الشرعية لمحافظة الضفة الغربية - 1999
 Figure 3: Marriages and Divorces Registered in Shariah Courts in West Bank Governorates - 1999



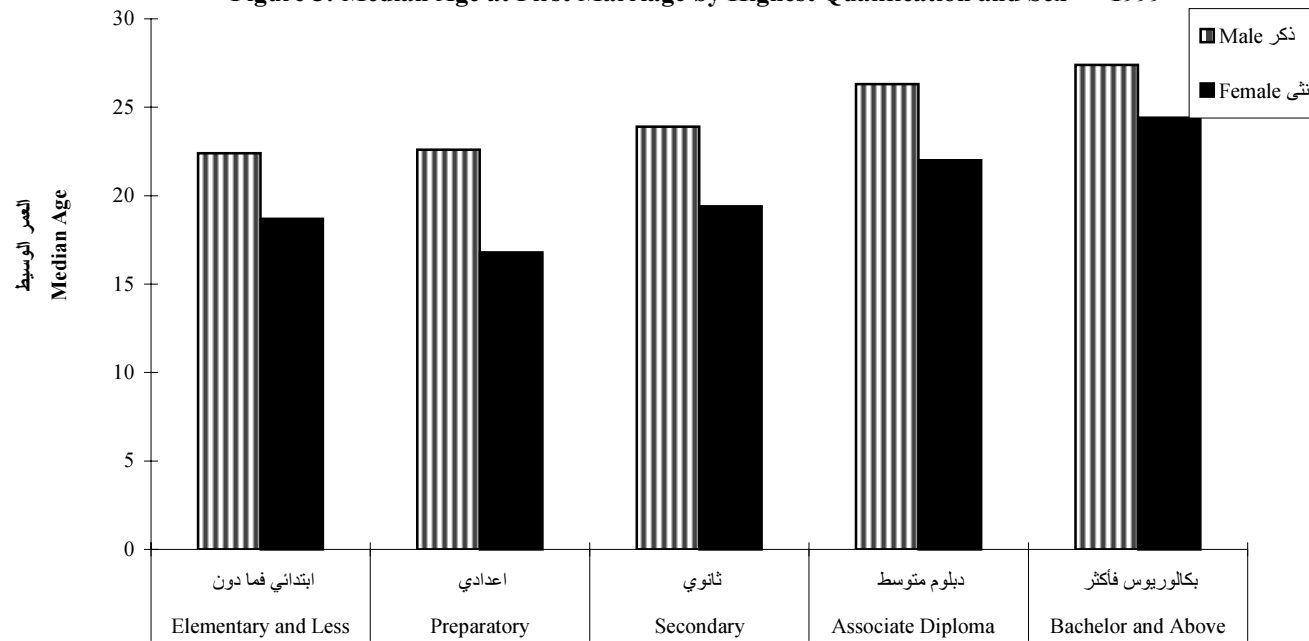
شكل 4: عقود الزواج والطلاق المسجلة في المحاكم الشرعية لمحافظة قطاع غزة - 1999

Figure 4: Marriages and Divorces Registered in Shariah Courts in Gaza Strip Governorates - 1999



شكل 5: العمر الوسيط عند الزواج الأول حسب المؤهل العلمي والجنس * - 1999

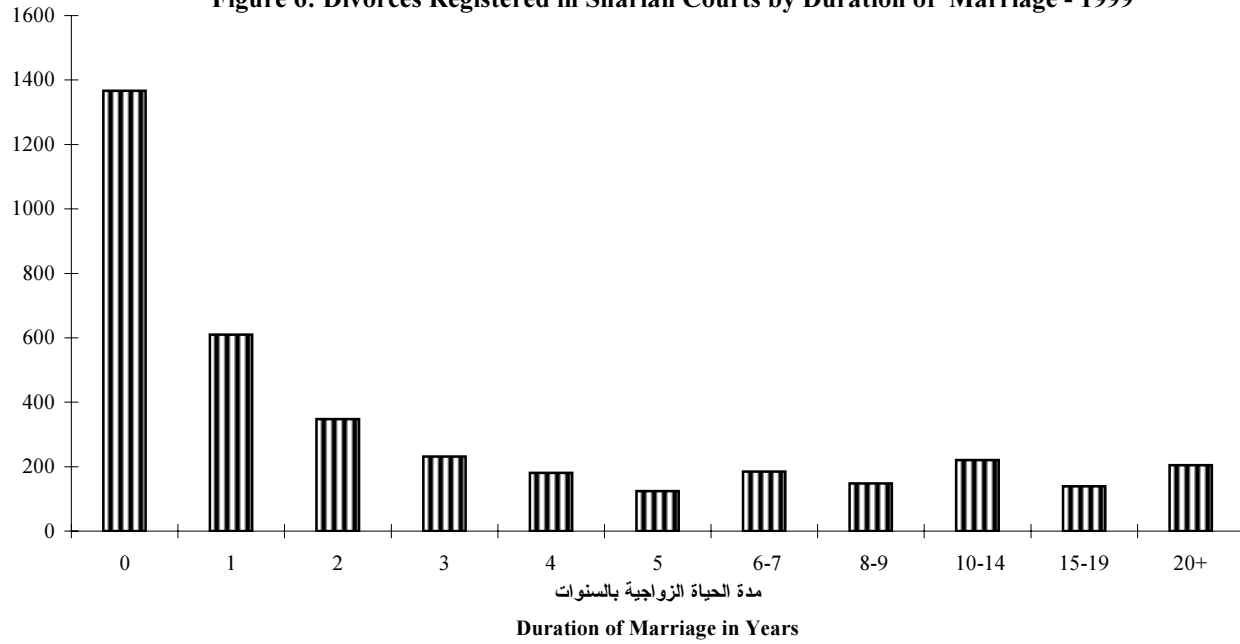
Figure 5: Median Age at First Marriage by Highest Qualification and Sex * - 1999




* The data does not include The marriage's certificates registered in Jerusalem Shariah Courts. * البيانات لا تشمل عقود الزواج المسجلة في محكمة القدس الشرعية.

شكل 6: وقوعات الطلاق المسجلة في المحاكم الشرعية حسب مدة الحياة الزوجية - 1999

Figure 6: Divorces Registered in Shariah Courts by Duration of Marriage - 1999





Palestinian Central Bureau of Statistics

Marriage and Divorce in Palestinian Territory -1999

May, 2000

PAGE NUMBERS OF ENGLISH TEXT ARE PRINTED IN SQUARE BRACKETS.
TABLES ARE PRINTED IN ARABIC ORDER (FROM RIGHT TO LEFT).

© May, 2000.

All rights reserved.

Suggested Citation:

Palestinian Central Bureau of Statistics, 2000. *Marriage and Divorce in Palestinian Territory - 1999*. Ramallah - Palestine.

All correspondence should be directed to:

**Department of User Services
Palestinian Central Bureau of Statistics
P.O.Box 1647.
Ramallah, Palestine.**

Tel: 972-2-240 6340

E-mail: diwan@pcbs.pna.org

Fax: 972-2-240 6343

Web-site: <http://www.pcbs.org>

Acknowledgment

PCBS extends its gratitude to the shariah and church courts for providing available administrative records data covered in this report.

Financial and technical support for the Demographic Statistics Program is being provided by the Government of Norway through the Norwegian Agency for Development Cooperation (NORAD). PCBS extends special thanks to the Government of Norway and NORAD for this support.

Preface

The Palestinian Central Bureau of Statistics (PCBS) has endeavored since its establishment to undertake essential activities in the field of population statistics. Such activities include a series of reports and surveys, covering education, health, labour force, as well as the 1997 Population, Housing and Establishment Census.

Due to the importance of specialized statistics, PCBS has prepared this third report as part of a series of reports on cases of marriage and divorce as recorded in the Palestinian Shariah Courts and Church Courts by Governorate, month, age of bride and groom, age at marriage, age at divorce and other demographic background characteristics.

PCBS has collected data on marriage and divorce since 1996. We hope that this report, for 1999, meets user needs of persons and institutions working in the field. This report provides data on marriage and divorce, an area suffering from wide statistical gaps in the past.

PCBS hopes that these statistics significantly help decision-makers and policy-planners with their work.

May, 2000

Hasan Abu-Libdeh, Ph.D.
President

Table of Contents

<u>Subject</u>	<u>Page</u>
Preface	
Table of Contents	
List of Tables	
List of Figures	
1. Introduction	[15]
1.1 Report Objective	[15]
1.2 Report Structure	[15]
1.3 Source of Data	[15]
1.4 Methodology	[15]
1.5 Data Quality	[15]
2. Definitions and Explanations	[17]
3. Main Findings	[19]
3.1: Marriage	[19]
3.2: Divorce	[19]
Tables	21
Figures	79

List of Tables

<u>Table</u>	<u>Page</u>
Table 1: Marriages Registered in The Palestinian Territory by Governorate (1996 – 1999)	23
Table 2: Crude Marriage Rate in The Palestinian Territory by Governorate (1997 – 1999)	24
Table 3: Marriages Registered in The Palestinian Territory by Age and Sex (1996 – 1999)	25
Table 4: Mode Age and Median Age at First Marriage by Sex and Governorate – 1999	26
Table 5: Median Age at First Marriage by Highest Qualification, Sex and Region – 1999	27
Table 6: Marriages Registered in The Palestinian Territory by Month and Governorate – 1999	28
Table 7: Marriages Registered in Shariah Courts in The Palestinian Territory by Age of Groom and Bride and Region – 1999	29
Table 8: Marriages Registered in Shariah Courts in The Palestinian Territory by Age and Highest Qualification of Groom and Region – 1999	32
Table 9: Marriages Registered in Shariah Courts in The Palestinian Territory by Age and Previous Marital Status of Groom and Region – 1999	35
Table 10: Marriages Registered in Shariah Courts in The Palestinian Territory by Age and Highest Qualification of Bride and Region – 1999	38
Table 11: Marriages Registered in Shariah Courts in The Palestinian Territory by Age and Previous Marital Status of Bride and Region – 1999	41
Table 12: Marriages Registered in Shariah Courts in The Palestinian Territory by Previous Marital Status, Highest Qualification of Groom and Region – 1999	44
Table 13: Marriages Registered in Shariah Courts in The Palestinian Territory by Previous Marital Status of Groom and Bride and Region – 1999	45
Table 14: Marriages Registered in Shariah Courts in The Palestinian Territory by Previous Marital Status and Highest Qualification of Bride and Region – 1999	46

<u>Table</u>	<u>Page</u>
Table 15: Marriages Registered in Shariah Courts in The Palestinian Territory by Highest Qualification of Groom and Bride and Region – 1999	47
Table 16: Marriages Registered in Shariah Courts in The Palestinian Territory by Place of Residence of Groom and Bride – 1999	50
Table 17: Marriages Registered in Churches in The Palestinian Territory by age of Groom and Bride - 1999	52
Table 18: Divorces Registered in Shariah Courts in The Palestinian Territory by Governorate (1996 – 1999)	53
Table 19: Divorces Registered in Shariah Courts in The Palestinian Territory by Age and Sex (1996 – 1999)	54
Table 20: Crude Divorce Rate in The Palestinian Territory by Governorate (1997 – 1999)	55
Table 21: Divorces Registered in Shariah Courts in The Palestinian Territory by Month and Governorate - 1999	56
Table 22: Divorces Registered in Shariah Courts in The Palestinian Territory by Age of Divorces and Divorcee and Region – 1999	57
Table 23: Divorces Registered in Shariah Courts in The Palestinian Territory by Age of Divorces, Type of Divorce and Region – 1999	60
Table 24: Divorces Registered in Shariah Courts in The Palestinian Territory by Age of Divorces, Duration of Marriage and Region – 1999	61
Table 25: Divorces Registered in Shariah Courts in The Palestinian Territory by Age and Highest Qualification of Divorces and Region – 1999	64
Table 26: Divorces Registered in Shariah Courts in The Palestinian Territory by Age of Divorcee, Type of Divorce and Region – 1999	67
Table 27: Divorces Registered in Shariah Courts in The Palestinian Territory by Age of Divorcee, Duration of Marriage and Region – 1999	68
Table 28: Divorces Registered in Shariah Courts in The Palestinian Territory by Age, Highest Qualification of Divorcee and Region – 1999	71

<u>Table</u>	<u>Page</u>
Table 29: Divorces Registered in Shariah Courts in The Palestinian Territory by Highest Qualification of Divorces and Divorcee and Region – 1999	74
Table 30: Divorces Registered in Shariah Courts in The Palestinian Territory by Type of Divorce, Duration of Marriage and Region – 1999	77
Table 31: Divorces Registered in Shariah Courts by Type of Divorce and Governorate – 1999	78

List of Figures

<u>Figure</u>		<u>Page</u>
Figure 1:	Marriages Registered in Shariah Courts by Region for , 1996 – 1999	81
Figure 2:	Divorces Registered in Shariah Courts by Region for , 1996 – 1999	82
Figure 3:	Marriages and Divorces Registered in Shariah Courts in the West Bank Governorates - 1999	83
Figure 4:	Marriages and Divorces Registered in Shariah Courts in Gaza Strip Governorates - 1999	84
Figure 5:	Median Age at First Marriage by Highest Qualification and Sex - 1999	85
Figure 6:	Divorces Registered in Shariah Courts by Duration of Marriage - 1999	86

Chapter One

Introduction

Vital statistics (on birth, death, marriage and divorce) are important in identifying the demographic situation of a society and in detecting any changes in that society. Moreover, vital statistics are particularly important for planning purposes.

1.1 Report Objective:

This report provides comprehensive statistics on marriage and divorce cases by Governorate, age at marriage, month of marriage, median age at marriage, and previous marital status. The report indicates, as well, the prevalence of early marriage in Palestinian society and the rate of divorce for this group, which, accordingly, evokes an intensive study to render optimum recommendations about these topics.

1.2 Report Structure

The report consists of three main chapters in addition to lists of tables and figures. The first chapter includes the objective of the study and the introduction. The second chapter presents the main definition and explanations used in this report. Finally, the third chapter demonstrates the main findings.

1.3 Sources of Data:

This report was prepared using 1999 data collected from administrative records of shariah courts and churches. Principle indicators were identified and final tables were presented accordingly.

1.4 Methodology:

For the achievement of this objective, the demographic statistics department started working to built up a database about the marriage and divorce through continuous coordination with shariah courts and churches, in order to collect indicators for marriage and divorce in the Palestinian Territory. For data collection, special forms were designed, these Forms were collected monthly, to assure the accuracy of data before data entry, completed forms underwent controlled stages of editing.

1.5 Data Quality:

Data entry took place at PCBS. ORACLE software was used in data entry. This package is user-friendly and capable of detecting a wide range of data entry and relational errors. The tabulation was performed using SPSS (version 8) statistical package.

Definitions and Explanations

Geographical, Administrative and Statistical Divisions:	According to current administrative division, the Palestinian Territory was divided into two geographic regions: The West Bank and Gaza Strip. The West Bank was divided into 9 Governorates and two Districts (Jenin, Tulkarm, Qalailiya, Nablus, Ramallah, & Al-Bireh, Jerusalem, Jericho, Bethlehem, Hebron, and Tubas, Salfit Districts) while Gaza Strip was divided into 5 Governorates (North Gaza, Gaza, Deir Al-Balah, Khan yunis and Rafah).
Age:	It is the differences between the date of birth and the date of marriage contracted in completed years.
Median Age:	The age, which divides a population into two numerically, equal groups: that is, half of the people are younger than this age and the second half is older.
Mode Age:	The age that occurs with greatest frequent, the mode is evaluated based on completed years of age.
Marital Status:	The status of those 14 years old and over in terms of marriage traditions and laws in the country. It might be one of the following:
Single	An individual 14 years old and over who was never married at all according to the existing legal norms.
Married	The individual 14 years old and over who is married according to the existing legal norms.
Divorced	The individual 14 years old and over who was married according to the existing legal norms, but his/her marriage was revoked by a legally registered divorce, and he/she was not married again.
Widowed	The individual 14 years old and over who was married according to the existing legal norms, but his/her marriage was revoked because of the death of the partner, and he/she was not married again.

Marriage Duration (for Divorce):	The duration between the date of marriage contract and the date of divorce, calculated in complete years.
Revocable Divorce:	It is a divorce uttered by the husband upon his wife, who is in full marital relationship with her, conditioned that it is without any financial compensation, and not preceded by a previous divorce during their marriage.
Full Divorce:	It is a divorce that ends the wedlock the moment it is uttered. It is of two kinds: minor full divorce, and major full divorce.
Level of Education:	The highest level of education, which the individual had passed successfully. For instance, the person who didn't complete the sixth grade successfully, for a level of education is less than elementary, and the person who ended the sixth grade successfully, his education level is elementary, and who successfully ended the ninth grade, his education level is preparatory ... and so forth.
Crude Marriage Rate (CMR):	The number of marriages per 1000 population in mid year.
Crude Divorce Rate (CDR):	The number of divorces per 1000 population in mid year.

Chapter Three

Main Findings

This chapter presents a summary of the main findings on marriage and divorce as registered in Shariah and Church Courts during 1999.

3.1 Marriage

The number of marriage contracts registered in the Palestinian Territory during 1999 was 24,874 exceeding those registered during 1998 by 474. Marriage contracts registered in the West Bank during 1999 amounted to 16,099, 186 contracts less than those registered in the year 1998. Moreover, marriage contracts registered in Gaza Strip amounted to 8,775 in 1999, compared to 8,115 in 1998.

The Crude Marriage Rate registered in the Palestinian Territory during 1999 was 8.2 per 1000 population, with 8.3 registered in the West Bank and 8.1 registered in Gaza Strip. There are not significant differences in this rate for the last two consecutive years.

The number of marriage contracts registered in Hebron courts during 1999 was 3,435, the highest number registered in the West Bank. However, the number of marriage contracts registered in Jericho courts was 241, the lowest number registered in the West Bank for 1999. The number of marriage contracts registered in the Gaza Governorate was 3,055, of these the highest total number registered was 1,069 in Rafah Governorate, (Hebron and Gaza Governorate are the biggest, Jericho and Rafah are the lowest according to its population size among Governorates of West Bank and Gaza Strip respectively).

Concerning marriage contracts in 1999 by month, July and August are the most popular months to marry. In July there were 3,436 registered marriages in the Palestinian Territory while in August there were 3,238 registered marriages in the Palestinian Territory. It was found that January is the least popular month to marry, it was about 1,021 contracts.

Concerning median age for marriage in the Palestinian Territory, the age was 18.8 for females and 24.1 for males. The median age for marriage in the West Bank was 18.9 for females 24.4 for males. The median age for marriage in the Gaza Strip was 18.7 for females and 23.5 for males.

Education has a strong effect on marriage age. The median age at marriage for females with a university degree is 24.4, while for males it was 27.4. Also the median age at marriage for females with a preparatory certificate was 16.8, while for males it was 22.6.

3.2 Divorce

The number of divorce cases registered in the Palestinian Territory during 1999 was 3,761, with 2,388 registered in the West Bank and 1,373 registered in Gaza Strip, but the number of registered divorces in Palestinian Territory during 1998 was 3,465 registered 2,213 in the West Bank, and 1,252 in Gaza Strip. The highest number of divorce cases was registered in

Gaza and Ramallah Governorates, while the lowest number was registered in Tubas area and Rafah Governorate.

The Crude Divorce Rate registered in the Palestinian Territory during 1999 was 1.2 per 1000 population, with 1.2 registered in the West Bank and 1.3 registered in Gaza Strip. There are no much differences in this rate for two consecutive years. The highest Crude Divorce Rate registered in the Ramallah Governorate, it was 2.04.

Regarding divorce cases by month, the highest number of registered divorce cases occurred in August, amounting to 398. While the lowest number of registered divorce cases occurred in January, amounting to 185.

The highest number of divorce cases occurs for couples married less than one year. The number of divorce cases in the Palestinian Territory was 1367, 862 cases in the West Bank and 505 in Gaza Strip.