

الجهاز المركزي للإحصاء الفلسطيني

سلسلة المسوح الإحصائية الاقتصادية

مسح التجارة الداخلية - 1998: نتائج أساسية

تشرين أول/أكتوبر، 1999

© رجب، 1420هـ – تشرين أول، 1999
جميع الحقوق محفوظة.

في حالة الاقتباس، يرجى الإشارة إلى هذه المطبوعة كالتالي:

الجهاز المركزي للإحصاء الفلسطيني، 1999. مسح التجارة الداخلية - 1998: نتائج أساسية. رام الله - فلسطين.

جميع المراسلات توجه إلى دائرة خدمات الجمهور على العنوان التالي:

الجهاز المركزي للإحصاء الفلسطيني

ص.ب. 1647، رام الله

رام الله، فلسطين

فاكس: (972-2) 240 6343

صفحة إلكترونية:

<http://www.pcbs.org>

هاتف: (972-2) 240 6340

بريد إلكتروني: diwan@pcbs.pna.org

شكر وتقدير

لم يكن لهذا العمل أن ينجح ويرى النور بدون التعاون والاستعداد البناء الذي أبداه أصحاب ومدراء مؤسسات التجارة الداخلية تجاه فرق العمل الميداني. يتقدم الجهاز المركزي للإحصاء الفلسطيني بالشكر والتقدير الجزيلين لجميع أصحاب ومدراء وموظفي مؤسسات التجارة الداخلية على تعاونهم في إنجاح هذا المسح من خلال تقديمهم للبيانات المطلوبة.

لقد تم تخطيط وتنفيذ سلسلة المسوح الاقتصادية بما فيها مسح التجارة الداخلية بدعم مالي وفني من حكومة ألمانيا الاتحادية الصديقة عبر الوكالة الألمانية للتعاون الفني (GTZ). يتقدم الجهاز المركزي للإحصاء الفلسطيني بالشكر الجزيل لحكومة ألمانيا و GTZ .

تقديم

تمثل المسوح الاقتصادية حجر الأساس لبناء منظومة الحسابات القومية في العديد من البلدان، إضافة لأهميتها بحد ذاتها كقاعدة بيانات عن الأنشطة الاقتصادية المختلفة. وتعتبر أنشطة التجارة الداخلية من الأنشطة الاقتصادية الهامة التي تساهم في الناتج المحلي الإجمالي لفلسطين وتشغيل الأيدي العاملة. ولذا فإنه من منطلق توفير البيانات الإحصائية الأساسية عن الاقتصاد الفلسطيني فقد واصل الجهاز المركزي للإحصاء الفلسطيني تنفيذ سلسلة المسوح الاقتصادية بهدف توفير البيانات الإحصائية الشاملة والدقيقة عن واقع وأداء الاقتصاد الفلسطيني.

يسر الجهاز المركزي للإحصاء الفلسطيني أن يصدر العدد الخامس من نشرة مسح التجارة الداخلية للأراضي الفلسطينية والتي تغطي البيانات الإحصائية عن عام الإسناد الزمني 1998. ويأتي هذا المسح كما هو في الأعوام السابقة كحلقة من سلسلة المسوح الاقتصادية التي باشر الجهاز بتنفيذها اعتباراً من عام الإسناد 1994 والتي تغطي معظم الأنشطة الاقتصادية التي تمارس في الأراضي الفلسطينية.

ضمن سعي الجهاز المتواصل لتطوير أدائه وقدرته على تلبية احتياجات المستخدمين للبيانات الإحصائية مع الحفاظ على جودة ونوعية البيانات، فقد جرى عرض البيانات الإحصائية لهذا التقرير ضمن مجموعتين: تمثل الأولى نتائج المسح على مستوى الأراضي الفلسطينية. وتتعلق المجموعة الثانية بنتائج المسح في باقي الضفة الغربية وقطاع غزة (أي باستثناء ذلك الجزء من محافظة القدس الذي ضمته إسرائيل عنوةً بعيد احتلال عام 1967).

تشكل البيانات التي توفرها سلسلة المسوح الاقتصادية رافداً أساسياً لأغراض إعداد الحسابات القومية لفلسطين بشكل دوري ونأمل في نفس الوقت أن تفي البيانات التي توفرها هذه المسوح بأغراض واحتياجات المستخدمين في مجالات التخطيط ورسم السياسات التنموية واتخاذ القرار وكذلك الدارسين والباحثين والمهتمين بقضايا الاقتصاد الوطني.

والله ولي التوفيق،،،

د. حسن أبو

لبده

رئيس الجهاز

تشرين أول، 1999

قائمة المحتويات

الصفحة	الموضوع
	قائمة الجداول قائمة الأشكال البيانية
15	الفصل الأول: مقدمة
15	1.1 برنامج المسح
15	2.1 أهداف المسح
16	3.1 هيكلية التقرير
17	الفصل الثاني: التعاريف والمصطلحات
21	الفصل الثالث: المنهجية
21	1.3 استمارة المسح
21	2.3 الإطار والعينة
23	3.3 العمليات الميدانية
24	4.3 العمليات المكتبية
24	5.3 معالجة وجدولة البيانات
27	الفصل الرابع: جودة البيانات
27	1.4 أبرز الملاحظات الميدانية
27	2.4 ملاحظات على البيانات
28	3.4 ملاحظات على الجداول
28	4.4 معدلات الإجابة
31	5.4 حساب الأوزان والتقدير
31	6.4 التباين في التقديرات
35	الفصل الخامس: النتائج الرئيسية
	الجدول
37	1. الجداول الرئيسية للأراضي الفلسطينية
77	2. جداول باقي الضفة الغربية وقطاع غزة
117	الأشكال البيانية

قائمة الجداول

الصفحة

الجدول

1- الجداول الرئيسية للأراضي الفلسطينية:

39	جدول 1-1: عدد المؤسسات و المشتغلين وأهم المؤشرات الاقتصادية حسب النشاط الاقتصادي في الأراضي الفلسطينية
41	جدول 2-1: أعداد المشتغلين حسب النشاط الاقتصادي في الأراضي الفلسطينية
43	جدول 3-1: تعويضات العاملين بأجر حسب طبيعة العمل والنشاط الاقتصادي في الأراضي الفلسطينية
45	جدول 3-ب: تعويضات العاملين بأجر حسب الجنس والنشاط الاقتصادي في الأراضي الفلسطينية
47	جدول 4-1: قيمة المخزون في بداية ونهاية العام حسب النشاط الاقتصادي في الأراضي الفلسطينية
49	جدول 5-1: حركة الأصول حسب النشاط الاقتصادي في الأراضي الفلسطينية
51	جدول 6-1: حركة الأصول حسب صنف الأصل في الأراضي الفلسطينية
52	جدول 7-1: تكلفة الأصول الجديدة حسب النشاط الاقتصادي في الأراضي الفلسطينية
54	جدول 8-1: إيرادات النشاط التجاري حسب النشاط الاقتصادي في الأراضي الفلسطينية
56	جدول 9-1: الإنتاج من النشاط الصناعي حسب النشاط الاقتصادي في الأراضي الفلسطينية
58	جدول 10-1: إيرادات الخدمات المقدمة للغير حسب النشاط الاقتصادي في الأراضي الفلسطينية
60	جدول 11-1: الإيرادات والتحويلات المتنوعة المقبوضة حسب النشاط الاقتصادي في الأراضي الفلسطينية
62	جدول 12-1: مستلزمات الإنتاج السلعية المستخدمة حسب النشاط الاقتصادي في الأراضي الفلسطينية
64	جدول 13-1: مصاريف الخدمات الصناعية حسب النشاط الاقتصادي في الأراضي الفلسطينية
66	جدول 14-1: مصاريف الخدمات غير الصناعية حسب النشاط الاقتصادي في الأراضي الفلسطينية
68	جدول 14-ب: مصاريف الخدمات غير الصناعية حسب النشاط الاقتصادي في الأراضي الفلسطينية
70	جدول 15-1: الرسوم والضرائب المستحقة حسب النشاط الاقتصادي في الأراضي الفلسطينية
72	جدول 16-1: التحويلات والمدفوعات المتنوعة حسب النشاط الاقتصادي في الأراضي الفلسطينية
74	جدول 17-1: بعض المعدلات المستخلصة من المسح حسب النشاط الاقتصادي في الأراضي الفلسطينية

2- جداول باقي الضفة الغربية و قطاع غزة:

79	عدد المؤسسات و المشتغلين وأهم المؤشرات الاقتصادية حسب النشاط الاقتصادي في باقي الضفة الغربية و قطاع غزة	جدول 2-1:
81	اعداد المشتغلين حسب النشاط الاقتصادي في باقي الضفة الغربية و قطاع غزة	جدول 2-2:
83	تعويضات العاملين بأجر حسب طبيعة العمل والنشاط الاقتصادي في باقي الضفة الغربية و قطاع غزة	جدول 2-3أ:
85	تعويضات العاملين بأجر حسب الجنس والنشاط الاقتصادي في باقي الضفة الغربية و قطاع غزة	جدول 2-3ب:
87	قيمة المخزون في بداية ونهاية العام حسب النشاط الاقتصادي في باقي الضفة الغربية و قطاع غزة	جدول 2-4:
89	حركة الأصول حسب النشاط الاقتصادي في باقي الضفة الغربية و قطاع غزة	جدول 2-5:
91	حركة الاصول حسب صنف الاصل في باقي الضفة الغربية و قطاع غزة	جدول 2-6:
92	تكلفة الأصول الجديدة حسب النشاط الاقتصادي في باقي الضفة الغربية و قطاع غزة	جدول 2-7:
94	إيرادات النشاط التجاري حسب النشاط الاقتصادي في باقي الضفة الغربية و قطاع غزة	جدول 2-8:
96	الإنتاج من النشاط الصناعي حسب النشاط الاقتصادي في باقي الضفة الغربية و قطاع غزة	جدول 2-9:
98	إيرادات الخدمات المقدمة للغير حسب النشاط الاقتصادي في باقي الضفة الغربية و قطاع غزة	جدول 2-10:
100	الإيرادات والتحويلات المتنوعة المقبوضة حسب النشاط الاقتصادي في باقي الضفة الغربية و قطاع غزة	جدول 2-11:
102	مستلزمات الإنتاج السلعية المستخدمة حسب النشاط الاقتصادي في باقي الضفة الغربية و قطاع غزة	جدول 2-12:
104	مصاريف الخدمات الصناعية حسب النشاط الاقتصادي في باقي الضفة الغربية و قطاع غزة	جدول 2-13:
106	مصاريف الخدمات غير الصناعية حسب النشاط الاقتصادي في باقي الضفة الغربية و قطاع غزة	جدول 1-14أ:
108	مصاريف الخدمات غير الصناعية حسب النشاط الاقتصادي في باقي الضفة الغربية و قطاع غزة	جدول 1-14ب:
110	الرسوم والضرائب المستحقة حسب النشاط الاقتصادي في باقي الضفة الغربية و قطاع غزة	جدول 2-15:
112	التحويلات والمدفوعات المتنوعة حسب النشاط الاقتصادي في باقي الضفة الغربية و قطاع غزة	جدول 2-16:
114	بعض المعدلات المستخلصة من المسح حسب النشاط الاقتصادي في باقي الضفة الغربية و قطاع غزة	جدول 2-17:

قائمة الأشكال البيانية

<u>الصفحة</u>	<u>الشكل</u>
119	شكل 1: عدد المؤسسات وعدد المشتغلين وعدد العاملين بأجر حسب النشاط الاقتصادي في الأراضي الفلسطينية
120	شكل 2: المؤشرات الاقتصادية الرئيسية حسب النشاط الاقتصادي في الأراضي الفلسطينية
121	شكل 3: مكونات القيمة المضافة للأنشطة المشمولة بالمسح في الأراضي الفلسطينية
122	شكل 4: الإنتاج من النشاط الرئيسي والأنشطة الثانوية في الأراضي الفلسطينية
123	شكل 5: بعض المعدلات المستخلصة من المسح حسب النشاط الاقتصادي في الأراضي الفلسطينية

الفصل الأول

مقدمة

تعتبر أنشطة التجارة الداخلية في الأراضي الفلسطينية من الأنشطة الاقتصادية التي تساهم بنشاط وفاعلية في الناتج المحلي الإجمالي وتشغيل الأيدي العاملة. ومن منطلق أهمية توفير البيانات الإحصائية الأساسية عن هذه الأنشطة فقد واصل الجهاز تنفيذ مسح إحصائي خاص بهذه الأنشطة بشكل دوري سنوي وذلك ضمن سلسلة المسوح الإحصائية الاقتصادية التي قام بها الجهاز المركزي للإحصاء الفلسطيني عن عام الإسناد الزمني 1998، والتي شملت إضافة لمسح التجارة الداخلية مسوحاً للصناعة والخدمات ومقاولي الإنشاءات والنقل والتخزين وقد اعتمد الجهاز في تنفيذ الدورة الرابعة من سلسلة المسوح الاقتصادية على الإطار العام للمؤسسات والمنشآت والذي استند أساساً إلى التعداد العام للسكان والمساكن والمنشآت الذي نفذته الجهاز في نهاية عام 1997، إضافة للاستفادة من الإطار العام للمنشآت والذي كان متوفراً من التعداد العام للمنشآت 1994.

1.1 برنامج المسح:

يشمل هذا البرنامج المرحلتين التاليتين:

أ. المرحلة التحضيرية:

تشمل هذه المرحلة إعداد وثائق المسح والتي تشمل: تصميم استمارة المسح، جداول المخرجات لنتائج المسح، إعداد الموازنة التقديرية، خطة العمل والجدول الزمني، قواعد التدقيق والترميز، البرامج اللازمة لمعالجة البيانات وتحديد فترة جمع البيانات.

ب. المرحلة التنفيذية:

تشتمل هذه المرحلة على كافة الأنشطة المتعلقة بجمع البيانات من الميدان ومراجعتها وتدقيقها ميدانياً، ومن ثم تجهيز البيانات للإدخال من خلال مراجعتها وتدقيقها وترميزها وفقاً لأدلة المراجعة والتدقيق والترميز المعتمدة لذلك، ومن ثم تكون البيانات جاهزة للإدخال على الحاسب الآلي، وبعد الإنتهاء من عملية الإدخال تستخرج الجداول النهائية التي تشتمل على نتائج المسح.

2.1 أهداف المسح:

يهدف مسح التجارة الداخلية بصفة عامة إلى توفير البيانات التالية:

- أ. أعداد المؤسسات والمنشآت العاملة في أنشطة التجارة الداخلية حسب النشاط وحسب المواقع الجغرافية.
- ب. أعداد العاملين بتصنيفاتهم المختلفة وتعويزات العاملين في المؤسسات العاملة بأنشطة التجارة الداخلية.
- ج. قيمة الإنتاج من الأنشطة الرئيسية والثانوية.
- د. قيمة الإستهلاك الوسيط (مستلزمات الإنتاج) من السلع والخدمات المستخدمة في الأنشطة الإنتاجية المختلفة.
- هـ. القيمة المضافة ومكوناتها المختلفة.
- و. قيمة المخزون من مستلزمات الإنتاج، والإنتاج.

- ز. قيمة المدفوعات والتحويلات المتنوعة المقبوضة والمدفوعة من المؤسسات المشمولة بالمسح.
- ح. حركة الموجودات والتكوين الرأسمالي الثابت لكافة مؤسسات أنشطة مسح التجارة الداخلية المختلفة.

وتمكن البيانات المذكورة أعلاه من تحقيق ما يلي:

- أ. المساهمة في توفير البيانات الأساسية اللازمة لإعداد الحسابات القومية، بما يتعلق بأنشطة التجارة الداخلية المختلفة، وذلك وفق نظم الحسابات القومية المقترحة (SNA1993) من الأمم المتحدة.
- ب. توفير البيانات اللازمة لأغراض البحث والتحليل الإقتصادي.
- ج. توفير البيانات اللازمة لمتخذي القرارات والمخططين والمهتمين بأنشطة التجارة الداخلية

3.1 هيكلية التقرير:

لقد تم تقسيم هذا التقرير إلى عدة فصول كما يلي:

- **الفصل الأول:** ويشمل مقدمة المسح التي تتضمن برنامج المسح وأهدافه وهيكلية التقرير.
- **الفصل الثاني:** يتناول أهم التعاريف والمصطلحات الواردة في هذا التقرير مع شرح مبسط لهذه المصطلحات.
- **الفصل الثالث:** يتناول منهجية المسح من حيث الاستمارة والإطار والعينة والشمولية، وكذلك يتناول العمليات الميدانية في جمع البيانات، والعمليات المكتبية من تدقيق وترميز، ويشتمل هذا الفصل أيضاً على كيفية معالجة البيانات وجدولتها.
- **الفصل الرابع:** يتناول جودة البيانات الواردة في نتائج المسح وذلك من خلال التعرض لأبرز الملاحظات المستخلصة من العمل الميداني، الملاحظات على البيانات والجداول ومعدلات الاجابة ومن ثم حساب الأوزان والتقدير والتباين لابرز المتغيرات الواردة في نتائج المسح.
- **الفصل الخامس:** يتناول عرض أبرز النتائج المستخلصة من المسح.
- **جداول نتائج المسح:** وقد تم في هذا التقرير عرض مجموعتين من الجداول:
 - جداول نتائج المسح على مستوى الأراضي الفلسطينية مبوبة على مستوى الحد الرابع من التصنيف الصناعي القياسي الدولي للأنشطة الاقتصادية.
 - جداول باقي الضفة الغربية وقطاع غزة (أي باستثناء ذلك الجزء من محافظة القدس الذي ضمته إسرائيل عنوة بعيد احتلال عام 1967) مبوبة على مستوى الحد الرابع من التصنيف الصناعي القياسي الدولي للأنشطة الاقتصادية.
 - الأشكال البيانية: والتي تعرض النتائج الرئيسية للمسح.

الفصل الثاني

التعاريف والمصطلحات

لقد تم إتباع احدث التوصيات الدولية المتعلقة بإحصاءات التجارة الداخلية، وكذلك النظم الدولية المقترحة من الأمم المتحدة لاعداد الحسابات القومية. وتشمل أهم التعاريف للمصطلحات المستخدمة في المسح ما يلي:

• الوحدة الإحصائية:

إن نظام الحسابات القومية الصادر عن الأمم المتحدة (SNA 1993) يعرف نوعين رئيسيين من الوحدات الإحصائية:

- **الوحدة التنظيمية - المؤسسة (Institutional Unit- Enterprise):** وتعرف بأنها كيان إقتصادي قادر بحكم ما له من حقوق على إمتلاك الأصول وتحقيق الخصوم والإرتباط بأنشطة إقتصادية والتعامل بصفقات مع أطراف أخرى.
- **المنشأة (Establishment):** وهي مؤسسة أو جزء منها تنتج بشكل أساسي مجموعة واحدة من السلع (مع احتمالية الإنتاج من أنشطة ثانوية) حيث يحقق هذا النشاط الرئيسي غالبية القيمة المضافة، ويهدف تجزيء المؤسسة الواحدة إلى عدة مؤسسات خلق وحدات إحصائية أكثر تجانساً من الناحية الإنتاجية.

ويرتبط تعريف هذين النوعين من الوحدات الإحصائية مع ما يورده النظام عن وجود حسابات لمجموعتين من الوحدات الاقتصادية وهي حسابات الأنشطة الصناعية لمجموعات المنشآت، والحسابات القطاعية للمؤسسات والوحدات المؤسسية الأخرى.

وبذلك كلما توفرت البيانات اللازمة لحسابات المجموعة الأولى لجزء من المؤسسة (والمعرف بأنه المنشأة) والذي ينتج مجموعة واحدة من السلع فإنه يمكن أن يعرف كوحدة إحصائية مستقلة لهذا المستوى. ويجب أن تتوفر في هذه الحالة أيضاً بيانات عن أعداد العاملين والمخازين السلعية، وبيانات عن التكوين الرأسمالي لهذه الوحدة.

وقد تم سحب عينة المسح لعام 1998 على أساس أن المؤسسة هي الوحدة الإحصائية للمسح. وتم التعامل مع وحدات معاينة المسح على الأساس التالي:

- تستوفى استمارة مستقلة لكل نشاط اقتصادي في المؤسسة يمكن فصل مخرجاته ومدخلاته والعاملين فيه واجورهم وتكوينه الراسمالي ويعتبر ذلك النشاط بمثابة منشأة. أما الأنشطة التي لا يمكن فصل مدخلاتها والعاملين فيها فتستوفى في نفس الاستمارة التي خصص فيها جداول متعلقة بإنتاج الأنشطة الثانوية باختلاف هذه الأنشطة.
- تستوفى استمارة واحدة للمؤسسة شاملة كافة فروعها في مختلف المناطق الجغرافية إذا كانت الفروع لا تمسك قيوداً محاسبية مستقلة.
- أما في حالة الفروع التي تمسك حسابات مستقلة وسواء كانت تمارس نفس نشاط المركز الرئيسي أو أي نشاط آخر، فتستوفى استماراتها من خلال التنسيق مع المركز الرئيسي. وتستوفى بيانات الجزء المتعلق بالمدفوعات والتحويلات المدفوعة أو المقبوضة في استمارة المركز الرئيسي فقط.

• القطاعات المؤسسية:

يقسم نظام الحسابات القومية 1993 المجتمع الى خمسة قطاعات مؤسسية هي : الحكومة، الأسر المعيشية، المؤسسات غير الهادفة للربح وتخدم الأسر المعيشية، الشركات المالية والشركات غير المالية.

وقد تم توزيع مؤسسات التجارة الداخلية إلى واحد من قطاعين: الشركات غير المالية، وقطاع الأسر المعيشية. واستخدمت المعايير المقترحة في نظام الحسابات القومية لتصنيف هذه المؤسسات. وبصفة عامة يضم القطاع الأول الشركات التي يمكن أن توصف بأنها "كبيرة" وتمسك سجلات محاسبية منظمة، في حين يشمل قطاع الأسر المعيشية المؤسسات الصغيرة وخصوصاً الفردية منها.

• الإنتاج:

هو عبارة عن قيمة السلع والخدمات المنتجة خلال فترة زمنية معينة نتيجة ممارسة نشاط إنتاجي سواء كان رئيسياً أو ثانوياً، ويشمل ذلك الأصول الثابتة المنتجة لحساب المؤسسة.

أي أن الإنتاج = قيمة الإنتاج من النشاط الرئيسي + قيمة إنتاج الأنشطة الثانوية + قيمة إنتاج المؤسسة من التكوين الرأسمالي الذاتي.

وقد تم تقييم الإنتاج وفقاً لسعر السوق، وهو يمثل سعر المنتج مضافاً إليه ضريبة القيمة المضافة على السلع والخدمات المنتجة.

• الاستهلاك الوسيط:

هو عبارة عن قيمة مستلزمات الإنتاج السلعية والخدمية المستخدمة في الإنتاج. أي أن الإستهلاك الوسيط = قيمة المشتريات السلعية معدلة بقيمة التغير في المخزون + مصروفات الإنتاج الأخرى.

• إجمالي القيمة المضافة:

وتساوي الإنتاج مطروحاً منه الإستهلاك الوسيط.

• تعويضات العاملين:

تشمل تعويضات العاملين إجمالي الرواتب والأجور والمزايا الأخرى النقدية والعينية المستحقة للعاملين.

• الضرائب على الإنتاج:

وهي الضرائب المفروضة من المؤسسات الحكومية على المنتجين، وتشمل: الضرائب على المنتجات مثل ضريبة القيمة المضافة (صافي الضريبة المدفوعة)، والضرائب الأخرى على الإنتاج مثل رسوم الترخيص وضرائب الأبنية وما شابه.

- **الإعانات:**
وهي المدفوعات الجارية من الحكومة إلى المنتجين دون مقابل وحسب مستويات الإنتاج، أي حسب الكميات المنتجة أو المباعة أو المصدرة.

- **الإهلاك:**
قيمة الأصول التي تم إهلاكها خلال العام . ومن الناحية العملية فإن البيانات الواردة عن الإهلاك في هذا التقرير قد حسبت على أساس توزيع القيمة الشرائية للأصل الثابت على مدة عمره الانتاجي بطريقة قياسية.

- **فائض التشغيل:**
هو القيمة المتبقية من القيمة المضافة بعد طرح تعويضات العاملين وصافي الضرائب على الإنتاج واهلاك الأصول الثابتة من إجمالي القيمة المضافة.

- **التكوين الرأسمالي الثابت الإجمالي:**
يعرف التكوين الرأسمالي الثابت الإجمالي لمؤسسة أو لقطاع ما بقيمة حيازته من أصول جديدة أو مستعملة مخصوماً منها قيمة الأصول التي تم التخلص منها خلال سنة المسح.
والأصول هي أصول ملموسة أو غير ملموسة (كالأعمال الفنية والبرامج الجاهزة) والتي جاءت كمخرجات لعمليات إنتاجية، وهي تستعمل بصورة متكررة أو مستمرة في عمليات إنتاجية أخرى لفترة تزيد عن عام واحد.

- **معادلات احتساب المتوسطات والنسب:**

$$1. \text{ متوسط نصيب العامل بأجر من تعويضات العاملين} = \frac{\text{تعويضات العاملين}}{\text{عدد العاملين بأجر}}$$

$$2. \text{ متوسط إنتاجية العامل من الإنتاج} = \frac{\text{الإنتاج}}{\text{عدد المشتغلين}}$$

$$3. \text{ متوسط إنتاجية العامل بأجر من الإنتاج} = \frac{\text{الإنتاج}}{\text{عدد العاملين بأجر}}$$

$$4. \text{ متوسط نصيب العامل من القيمة المضافة} = \frac{\text{القيمة المضافة}}{\text{عدد المشتغلين}}$$

$$5. \text{ متوسط نصيب العامل بأجر من القيمة المضافة} = \frac{\text{القيمة المضافة}}{\text{عدد العاملين بأجر}}$$

$$6. \text{ نسبة القيمة المضافة إلى الإنتاج} = \frac{\text{القيمة المضافة}}{\text{الإنتاج}}$$

7. نسبة تعويضات العاملين إلى القيمة المضافة

$$\frac{\text{تعويضات العاملين}}{\text{القيمة المضافة}} =$$

8. نسبة الاهتلاك السنوي الى الإنتاج

$$\frac{\text{الإهلاك السنوي}}{\text{الإنتاج}} =$$

• باقي الضفة الغربية وقطاع غزة:

يقصد بذلك الضفة الغربية وقطاع غزة باستثناء ذلك الجزء من محافظة القدس الذي ضمته إسرائيل عنوة بعيد احتلال عام 1967.

• النشاط الاقتصادي الرئيسي :

هو عبارة عن عملية أو مجموعة من الأعمال التي ينتج عنها مجموعة معينة من المنتجات، والنشاط الاقتصادي الرئيسي هو ذلك النشاط الذي يساهم بأكبر قدر من القيمة المضافة في حالة تعدد الأنشطة داخل المنشأة أو المؤسسة الواحدة.

الفصل الثالث

المنهجية

يشمل هذا الفصل عرضاً لإستمارة المسح والإطار والعينة والعمليات الميدانية والمكتبية وجدولة ومعالجة البيانات.

1.3 استثمار المسح:

لقد تم تصميم نموذجين من استثمار مسح التجارة الداخلية 1998، نموذج مختصر يغطي المؤسسات التي تتبع لقطاع الأسر المعيشية والفروع ونموذج مفصل للمؤسسات المصنفة في قطاع الشركات غير المالية. ولقد تم تصميم الاستثمارات على أساس توحيد كافة الأجزاء والأسئلة المشتركة مع استمارات باقي مسوح السلسلة الاقتصادية. وروعي في تصميم الإستمارة شمولها لأهم المتغيرات الاقتصادية حول الظواهر المتعلقة بالأنشطة المغطاة بالمسوح، وهي بذات الوقت تأتي لتلبية الإحتياجات من البيانات الاقتصادية الأساسية اللازمة لإعداد الحسابات القومية لفلسطين. وتشمل الإستمارة المتغيرات الواقعة ضمن المجالات الرئيسية التالية:

1. أعداد العاملين في المؤسسة بتصنيفاتهم المختلفة وتعويضات هؤلاء العاملين.
 2. قيمة الإنتاج من النشاط الرئيسي والأنشطة الثانوية.
 3. مستلزمات الإنتاج من السلع والخدمات المختلفة.
 4. المدفوعات والتحويلات المدفوعة والمقبوضة.
 5. الضرائب غير المباشرة والإعانات الحكومية.
 6. قيمة الأصول للمؤسسة وصافي الإضافات على هذه الأصول واهتلاكها خلال سنة الإسناد.
- علماً بأن النموذج المختصر المذكور أعلاه لا يشمل الجزء المتعلق بالمدفوعات والتحويلات المدفوعة والمقبوضة، وكذلك اختصرت منه بعض التفاصيل الأخرى التي يصعب توفرها لدى المؤسسات الصغيرة .

2.3 الإطار والعينة:

1.2.3 شمولية المسح:

يعتمد الجهاز المركزي للإحصاء الفلسطيني في تصنيف الأنشطة الاقتصادية على التصنيف الصناعي القياسي الدولي لكافة الأنشطة الاقتصادية، التتقيح الثالث، (3 - ISIC) الصادر عن الأمم المتحدة. وعلى ضوء ذلك تم تصنيف كافة المؤسسات والمنشآت في السجل العام المستخدم في الجهاز والمبني على أساس التعداد العام للمنشآت لعام 1997، وفقاً لأنشطتها الاقتصادية الرئيسية اعتماداً على هذا التصنيف.

ويغطي مسح التجارة الداخلية كافة الأنشطة الواقعة ضمن طائفة التوبيب (زاي) في التصنيف الدولي والتي تشمل الأقسام التالية:-

أ. القسم(50): بيع وصيانة وإصلاح المركبات ذات المحركات والدراجات النارية، وبيع وقود السيارات بالتجزئة.

ب. القسم (51): تجارة الجملة وتجارة العمولة، باستثناء المركبات ذات المحركات والدراجات النارية.
ج. القسم (52): تجارة التجزئة باستثناء المركبات ذات المحركات والدراجات النارية، وإصلاح السلع الشخصية والأسرية.

2.2.3 تصميم العينة:

تم تصميم عينة طبقية عشوائية منتظمة ذات مرحلة واحدة (One-stage Stratified Random Sample)، بحيث تمثل المؤسسة وحدة المعاينة الأولية، وقد استخدمت ثلاثة مستويات من الطبقات وذلك لتصميم عينة فعالة وممثلة لمجتمع المسح، وهذه المستويات هي :

1. المستوى الجغرافي حيث قسمت الأراضي الفلسطينية إلى ثلاث مستويات هي المستوى الأول باقي الضفة الغربية، والمستوى الثاني قطاع غزة، والمستوى الثالث ذلك الجزء من محافظة القدس الذي ضمته إسرائيل عنوة بعيد احتلالها للأراضي الفلسطينية عام 1967.
2. مستوى النشاط الاقتصادي وذلك وفق النشاط الاقتصادي الرئيسي للمؤسسة حسب تصنيف (ISIC) على مستوى الحد الرابع كطبقة فعلية بالنسبة للضفة الغربية وغزة.
3. مستوى حجم العمالة في المؤسسة وذلك كطبقة فعلية حيث كانت:

فئات العمالة لباقي الضفة الغربية وقطاع غزة كما يلي :

- (2-0) عاملين .
- (7-3) عاملين.
- 8 عاملين فأكثر.

فئات العمالة لذلك الجزء من محافظة القدس والذي ضمته إسرائيل عنوة بعيد احتلالها للأراضي الفلسطينية عام 1967 كما يلي:

- (2-0) عاملين .
- (5-3) عاملين.
- 6 عاملين فأكثر.

4. تم توزيع المؤسسات داخل الطبقات على مستوى المحافظات كطبقة ضمنية.

5. اختيرت وحدات المعاينة من الطبقات المذكورة باستخدام أسلوب المعاينة العشوائية المنتظمة.

بلغ حجم عينة المسح لباقي الضفة الغربية وقطاع غزة (1744) مؤسسة من اصل (38309) مؤسسة تمثل العدد الكلي في الإطار، وبلغ حجم عينة ذلك الجزء من محافظة القدس والذي ضمته إسرائيل عنوة بعيد احتلالها للأراضي الفلسطينية عام 1967 ما مقداره (365) مؤسسة من اصل (1485) العدد الكلي.

3.3 العمليات الميدانية:

1.3.3 فحص الإستمارة:

تم تنفيذ فحص استمارة المسح خلال يومين وكانت عملية الفحص تهدف إلى:

- أ. اختبار النماذج المستخدمة في الميدان.
- ب. دراسة الاستمارة شكلياً وفنياً.
- ج. قياس الوقت اللازم للوصول إلى المؤسسة وتعبئة الإستمارة.
- د. دراسة حالات الرفض ونوعية البيانات المقدمة من المبحوثين.
- هـ. دراسة دقة العناوين والبيانات التعريفية.

وقد حققت عملية الفحص الأهداف المنشودة حيث وردت بعض الملاحظات على الإستمارة، والبيانات التعريفية، والعناوين، وتجابوب المبحوثين، وتمت الإستفادة من هذه الملاحظات في إجراء التعديلات اللازمة على وثائق المسح وفي تنفيذ العمل الميداني الفعلي.

2.3.3 اختيار وتدريب العاملين:

يتم اختيار العاملين في الميدان من العناصر المؤهلة ومن ذوي الخبرة في العمل الإحصائي كلما كان ذلك ممكناً ثم يتم تدريبهم تدريباً نظرياً وعملياً. وفي نهاية التدريب تجري عملية إختبارهم تحريراً لتحديد معرفتهم بمفاهيم وتعليمات الإستمارة، ويتم إختيار الأفضل من بين المتدربين ليشكلوا فريق تنفيذ العمل الميداني. ويقوم المتدربون بنفس الوقت بتقييم الدورة التدريبية بما يفيد في تطويرها مستقبلاً.

3.3.3 تنظيم وإدارة العمل الميداني:

تتولى الإدارة العامة للعمل الميداني تنفيذ عملية جمع البيانات والتنسيق ميدانياً وفق الخطة المعدة لذلك، بالإضافة لإعداد التعليمات والنماذج والأدوات اللازمة للعمل الميداني. ويتشكل فريق العمل الميداني من منسق للعمل الميداني وفرق ميدانية، بحيث يضم كل فريق مشرفاً وخمسة باحثين. وتتطلب مهمة الإشراف والمتابعة والتدقيق لمختلف فعاليات المشروع وجود مكاتب في المحافظات قريبة من مختلف مناطق العمل بحيث يتم إستخدامها كمراكز لتجميع أفراد الفرق العاملة في الميدان قبل وبعد إنتهاء العمل اليومي، حيث تتم عملية إستلام وتسليم أدوات المسح المختلفة وتعبئة النماذج وكتابة التقارير ومراجعة وتدقيق حصيلة العمل اليومي.

4.3.3 جمع البيانات:

تجمع بيانات المسح بأسلوب المقابلة الشخصية لأصحاب أو مدراء المؤسسات المقصودة بواسطة باحثين مؤهلين ومدربين تدريباً جيداً ولديهم المعرفة بجميع المفاهيم الخاصة بالبيانات والمعلومات الإحصائية وذلك باستخدام الإستمارة الخاصة بالمسح.

5.3.3 التدقيق الميداني:

يقوم الباحث ومن ثم المشرف بتدقيق الإستثمارات تدقيقاً شكلياً وفنياً أولاً حسب قواعد التدقيق المعدة مسبقاً.

4.3 العمليات المكتبية:

1.4.3 التدقيق المكتبي:

تسلم الاستثمارات المستوفاة والمدققة ميدانياً للمدقق المكتبي الذي يقوم بتدقيق الإستثمارات تدقيقاً نهائياً، بحيث تراجع الاستثمارات التي يشك بدقة أية معلومات بها مع المؤسسة المعنية وتصحح الأخطاء لتكون الإستثمارات جاهزة للترميز ومن ثم الإدخال.

2.4.3 الترميز:

بعد الانتهاء من عملية التدقيق تسلم الإستثمارات للمرمرز الذي يقوم بترميزها طبقاً لأدلة الترميز المعدة مسبقاً والمعمول بها في الجهاز المركزي للإحصاء الفلسطيني بحيث تكون جاهزة لإدخال بياناتها على الحاسوب ليتم إستخراج النتائج.

5.3 معالجة وجدولة البيانات:

تقوم الإدارة العامة لأنظمة المعلومات في الجهاز بإعداد كافة البرامج اللازمة لمعالجة بيانات مسح التجارة الداخلية، حيث تتولى عملية إعداد قائمة العينة وصفحة البيانات التعريفية (صفحة الغلاف) لجميع المؤسسات في العينة المختارة، ومن ثم إدخال وتدقيق البيانات بعد الإدخال، وبعد ذلك تجرى عملية جدولة بيانات المسح.

1.5.3 تدريب مدخلي البيانات:

قبل البدء بإدخال البيانات يتم تدريب عدد من مدخلي البيانات على إستعمال برامج الإدخال نظرياً وعملياً وتم تزويد كل منهم بدليل تعليمات الإدخال وبعد ذلك يباشر بإدخال بيانات المسح على الحاسوب.

2.5.3 إدارة وتنظيم عملية الإدخال:

تقوم الإدارة العامة لأنظمة المعلومات بالإشراف على عملية الإدخال وإعداد التعليمات والنماذج والأدوات اللازمة لإدخال البيانات، وهي تتولى مسئولية إختيار وتدريب العاملين في إدخال البيانات من مشرفين ومدخلي بيانات، ويتشكل فريق إدخال البيانات من مشرف إدخال ومدخلي بيانات ومدققي إدخال.

3.5.3 تدقيق البيانات المدخلة:

تعد برامج خاصة لتدقيق البيانات المدخلة وفق قواعد التدقيق المتعلقة باتساق وشمول بيانات الإستثمارات، وتتم عمليات التدقيق على مرحلتين:

- **المرحلة الأولى:** خلال عملية الإدخال نفسها حيث صممت برامج الإدخال بما يمنع إدخال بيانات مناقضة لقواعد التدقيق الخاصة بهذه المرحلة.
- **المرحلة الثانية:** وتشمل إعداد قوائم بالاستمارات التي تشمل أية أخطاء مناقضة للجزء الآخر من قواعد التدقيق.

4.5.3 جدولة البيانات:

بعد الانتهاء من إدخال البيانات وتدقيقها وتنظيفها من أية أخطاء، يتم إستخراج جداول أولية لنتائج المسح وذلك وفق نماذج الجداول المعدة مسبقاً لهذا المسح. وتدقق هذه الجداول وفق قواعد الاتساق والمعادلات الخاصة بها للوصول إلى الجداول النهائية للمسح.

الفصل الرابع

جودة البيانات

1.4 أبرز الملاحظات الميدانية:

- لقد تم إنجاز العمل الميداني للمسح وفق الخطة الموضوعية إلى حد كبير رغم بعض النقص في طواقم العمل الميداني. وقد بذل الطاقم العامل جهوداً مميزة وكبيرة في تذليل العقبات وإنجاز المسح بأفضل صورة ممكنة.
- بالرغم من ارتفاع نسبة الاستجابة في المسح قياساً بتجارب الدول الأخرى، فقد برزت بعض حالات الرفض والمماطلة ولا شك أن ذلك يؤثر على مستوى دقة البيانات وخصوصاً في الحالات التي تمثل فيها المؤسسات الراضية وزناً هاماً في مجال نشاطها الاقتصادي، وذلك على الرغم من المعالجة الإحصائية التي تتم لحالات الرفض. ويأمل الجهاز أن تتخفف نسبة هذه الحالات إلى الحدود الدنيا في المسوح الاقتصادية القادمة.
- تم توفير البيانات المطلوبة للباحثين من واقع السجلات والدفاتر المحاسبية للمؤسسات كلما توفرت هذه السجلات. وفي الحالات التي لا تحتفظ فيها المؤسسات بأية قيود، وهي المؤسسات الصغيرة على الأغلب، فقد طلب من المبحوث توفير أفضل تقديرات ممكنة.
- بالنظر للوضع الخاص لمدينة القدس، فقد برزت العديد من المصاعب في جمع البيانات المطلوبة من مؤسسات المسح بما يؤثر على نسبة الإستجابة ودقة البيانات الإحصائية للمسح حيث كانت نسبة عدم الاستجابة مرتفعة في ذلك الجزء من محافظة القدس الذي ضمته إسرائيل عنوة بعيد احتلال عام 1967 وأدى ذلك إلى انخفاض في قيم متغيرات الأنشطة الاقتصادية. وقد ارتأى الجهاز ومن منطلق الإصرار على نشر البيانات الإحصائية للقدس أن يتم الأخذ بعين الاعتبار الوضع الاستثنائي لمدينة القدس عند تصميم العينة للمسح وان تفرد لها جداول خاصة يتم نشرها بشكل مستقل من خلال دائرة إحصاءات القدس في الجهاز المركزي للإحصاء الفلسطيني.

2.4 ملاحظات على البيانات:

- لقد أدى التحديث الشامل الذي أجري على سجل المنشآت /المؤسسات من خلال التعداد العام للمنشآت لعام 1997 بالإضافة إلى التحديث اليومي التي ينفذه الجهاز إلى تغييرات هامة في إطار معاينة المسح مقارنة مع الإطار الذي استخدم في دورات المسوح للأعوام 1994-1997. وهذا التحديث يفسر جزءاً هاماً من التغيرات التي طرأت على المتغيرات الاقتصادية لدورة المسح الحالية مقارنة مع السنوات السابقة. ويعمل الجهاز حالياً على إعادة معالجة بيانات المسح للسنوات السابقة بالاستفادة من نتائج تعداد المنشآت لعام 1997 وبعض المصادر الأخرى.
- لدى مقارنة بيانات المسح لعام 1998 مع الأعوام السابقة تجدر الإشارة لما يلي:
 - يلاحظ اختلاف قيم بعض المتغيرات في جداول باقي الضفة الغربية وقطاع غزة لعام 1998 عند مقارنتها بعام 1997، ويعود ذلك إلى أن مفهوم باقي الضفة الغربية في هذا التقرير يستثني فقط ذلك الجزء من محافظة القدس الذي ضمته إسرائيل عنوة بعيد احتلال عام 1967 في حين كان مفهوم باقي الضفة الغربية ضمن تقرير المسح عن عام 1997 لا يشمل محافظة القدس.

- يلاحظ ارتفاع قيم المتغيرات لبعض الأنشطة الاقتصادية ويعود ذلك إلى تحول بعض المؤسسات الكبيرة من أنشطة اقتصادية مختلفة إلى هذه الأنشطة، ونظراً لاستجابة بعض المؤسسات الكبيرة التي لم تتجاوب في السنوات السابقة.

3.4 ملاحظات على الجداول:

1. يلاحظ في جداول نتائج المسح أن الأسطر المقابلة لبعض الأنشطة الاقتصادية قد تركت فارغة، حيث تم دمج بيانات المؤسسات التي تمارس نشاطاً معيناً مع النشاط الذي يأتي قبله أو بعده عندما قل عدد المؤسسات عن عشر مؤسسات في النشاط نفسه، وذلك حفاظاً على سرية البيانات الفردية لهذه المؤسسات ومراعاة لمستوى التباين.
2. يمكن أن يلاحظ بعض الاختلافات الطفيفة لقيم نفس المتغير بين الجداول المختلفة، أو بين مفردات المتغير ومجموعه، وقد نجم ذلك عن التقريب المصاحب لعمليات المعالجة على الحاسب.
3. الجداول المتعلقة بالمدفوعات والتحويلات المدفوعة والمقبوضة (الجدول 11-1 و16-1 و11-2 و16-2) تشمل المؤسسات التي تتبع قطاع الشركات غير المالية ولا تشمل المؤسسات التي تتبع لقطاع الأسر المعيشية (راجع التعريف في صفحة 18 وبند استمارة المسح صفحة 21). وعلية تجدر ملاحظة ذلك عند المقارنة مع بيانات كافة المؤسسات بغض النظر عن حجمها والقطاع الذي تتبع له.
4. معدلات صرف العملات:

تم اعتماد معدلات صرف العملات التالية، للتحويل إلى دولار أمريكي.

$$\text{دولار أمريكي/شيقل إسرائيلي جديد} = 3.8074$$

$$\text{دولار أمريكي/دينار أردني} = 0.7112$$

5. يلاحظ وجود إشارة (+) إلى جانب رمز النشاط لبعض الأنشطة الاقتصادية في الجداول، وهذا يعني أنه تم جمع بيانات تلك الأنشطة مع الأغراض سرية البيانات.

4.4 معدلات الإجابة:

1.4.4 تعاريف:

1. عدم الاستجابة: وتشمل الحالات التالية:
 - أ. حالات الرفض.
 - ب. عدم الاستدلال على العنوان.
 - ت. المؤسسات المتوقفة مؤقتاً.
 - ث. المؤسسات التي لم تجهز حساباتها الختامية لحين انتهاء العمل الميداني.
 - ج. المؤسسات المغلقة نهائياً.
 - ح. ملكية إسرائيلية.
 - خ. نقل ملكية.
 - د. الاستثمارات المحولة من أنشطة اقتصادية أخرى ولم تستوفى.

2. أخطاء زيادة الشمول: وتشمل الحالات التالية:
- أ. المؤسسات التي مارست أنشطة اقتصادية خارج نطاق المسح.
 - ب. المؤسسات التي تبين انه لا ينطبق عليها تعريف المؤسسة.
 - ت. المؤسسات المكررة
 - ث. مؤسسات الحكومة المركزية .
 - ج. الحيازة الزراعية .
 - ح. فرع لا يمسك حسابات .
 - خ. فرع يمسك حسابات والمركز الرئيسي غير مشمول بالعينة .

3. العينة الصافية = العينة الأصلية - حالات زيادة الشمول
Net sample = Sample - Over coverage

4. نسبة أخطاء زيادة الشمول = $\frac{\text{مجموع عدد حالات زيادة الشمول}}{\text{عدد حالات العينة الأصلية}} \times 100$

5. نسبة عدم الإستجابة = $\frac{\text{مجموع عدد حالات عدم الإستجابة}}{\text{العينة الصافية}} \times 100$

6. نسبة الإستجابة = $100\% - \text{نسبة عدم الإستجابة}$

2.4.4 قيم معدلات الإجابة:

- على مستوى باقي الضفة الغربية وقطاع غزة.

- العينة الأصلية (1744) مؤسسة وعدد الاستثمارات المكتملة (1536).

- بلغت نسبة حالات زيادة الشمول (4.3%) مؤسسة، موزعة كما يلي:

1. نسبة المؤسسات التي مارست أنشطة اقتصادية خارج نطاق المسح (2.1%).
2. نسبة المؤسسات المكررة في الإطار (0.6%).
3. نسبة الحيازات الزراعية (0.4%).
4. نسبة الفروع التي لا تمسك حسابات (0.9%).
5. نسبة المؤسسات التي تبين انه لا ينطبق عليها تعريف مؤسسة (0.4%).

- بلغت نسبة حالات عدم الاستجابة: (10.1%) مؤسسة موزعة كما يلي:

1. نسبة المؤسسات المغلقة نهائياً (6.3%).
2. نسبة المؤسسات المتوقفة مؤقتاً (0.8%).
3. نسبة حالات عدم الاستدلال على العنوان (0.4%).

4. نسبة حالات الرفض (1.7%).
5. نسبة المؤسسات التي لم تكن ميزانيتها جاهزة (0.8%).
6. نسبة المؤسسات التي ملكيتها إسرائيلية (0.1%).
7. نسبة المؤسسات التي تم فيها نقل ملكية (0.1%).
8. نسبة المؤسسات المحولة من مسوح أخرى ولم يتم جمع بياناتها (0.0%).

5.4 حساب الأوزان والتقديرات:

1.5.4 حساب الأوزان:

إن وزن المعاينة للمؤسسة هو المقلوب الرياضي لإحتمال إختيار تلك المؤسسة. إلا أن هذا الوزن قد تم تعديله بعد عملية جمع البيانات ليأخذ بعين الإعتبار نسب عدم الإستجابة وزيادة الشمول عن عدم التطابق بين إطار المعاينة وبين الواقع لحظة زيارة الباحثين لعمل المقابلات وتعبئة الإستمارات. وكما ذكر في الفقرة (1.4.4) اعتبرت حالات الإغلاق النهائي كعدم استجابة للتعبويض عن المؤسسات التي استجبت ولم تكن مشمولة في إطار المعاينة للمسح.

وبما أن احتمال إختيار المؤسسة قد يختلف من مؤسسة لأخرى (أنظر بند تصميم العينة)، كان لا بد من استخدام الأوزان في حساب التقديرات الخاصة بمجتمع المسح، إذ أن استخدام البيانات بدون الأوزان يؤدي إلى تحيز التقديرات.

2.5.4 حساب التقديرات:

لحساب مجموع معين لمتغير ما مثل Y ضمن مجتمع جزئي مثل A على مجال دراسة مثل D نستخدم العلاقة التالية:

$$\hat{Y}_{AD} = \sum_h^D \sum_{j \in A} W_{hj} Y_{hj} \dots (1)$$

\hat{Y}_{AD} :	يمثل المجموع المقدر للمتغير Y في المجتمع الجزئي A في المجال D .
h :	رمز الطبقة.
j :	رمز السجل في ملف البيانات في المجتمع الجزئي A يمكن أن يكون مؤسسة أو عامل في المؤسسة حسب المتغير الذي يتم تحليله.
A :	مجموعة جزئية من السجلات تنتمي لمجتمع جزئي معين.
D :	مجال دراسة معين مثل محافظة معينة.
Wh_j :	وزن وحدة التحليل رقم "j" في المجتمع الجزئي A في الطبقة h في مجال الدراسة D .

6.4 التباين في التقديرات:

لا بد أن يرافق أي رقم إحصائي يتم تقديره من خلال مسح بالعينة رقما آخر يدل على مدى الدقة الموجودة في التقدير. تمثل أخطاء المعاينة (التباين) الحد الأدنى من الأخطاء الإجمالية التي ترافق أي مسح ميداني وهي النوع الذي يمكن قياسه اعتمادا على البيانات التي يتم جمعها في المسح.

يختلف التباين من متغير إلى آخر وهو يعتمد على العوامل التالية:

1. حجم العينة.
2. مدى التباين الحقيقي لوحدات المجتمع ككل وهذه القيمة لا تكون معروفة عادة ويمكن تقديرها من خلال تعداد شامل لجميع الوحدات في المجتمع أو من خلال مسح بالعينة أو من خلال مسح قبلي استرشادي (Pilot Survey).
3. تصميم العينة: فيما إذا كانت عينة عشوائية بسيطة أو عينة عشوائية طبقية... الخ.

لقد تم حساب التباين لعدة متغيرات باستخدام حزمة برمجية جاهزة ومخصصة لهذا الغرض تدعى CENVAR. وقد تم حساب ما يلي لكل متغير من المتغيرات الأساسية الواردة في الجدول رقم 1 من جداول المسح (عدد المؤسسات والمشتغلين وأهم المؤشرات الاقتصادية حسب النشاط الاقتصادي).

1. الخطأ المعياري (Standard Error): الخطأ المطلق الناتج عن كون المسح قد تم بالعينة وليس بالحصر الشامل.

2. الخطأ النسبي C.V (Coefficient of Variation) = $\frac{\text{الخطأ المعياري}}{\text{التقدير}} \%$

3. اثر تصميم العينة (DEFF) = $\frac{\text{التباين الناتج عن استخدام تصميم عينة مركب}}{\text{التباين الذي ينتج لو تم استخدام عينة عشوائية بسيطة}}$

4. فئة حدود الثقة 95% (95% Confidence Interval): وتعني انه لو تم إعادة المسح مرات عديدة فإنه في المحصلة 95% من المرات ستكون القيمة الحقيقية ضمن فئة حدود الثقة 95% والجدولين التاليين يظهران حساب التباين لابرز المتغيرات:

جدول حساب التباين على مستوى الأراضي الفلسطينية

فئة الثقة 95% 95% Confidence Interval		الخطأ النسبي C.V %	الخطأ المعياري Standard Error	قيمة التقدير Estimate		المتغير Variable
الحد الأعلى Upper	الحد الأدنى Lower			القيمة Value	الوحدة Unit	
75031.96	61896.04	4.9	3351	68464	عدد	عدد المشتغلين
69782	5431.2	6.2	3865	62206.6	ألف دولار	تعويضات العاملين
838584.8	473385.8	14.2	93163	655985.3	ألف دولار	الإنتاج
649453.2	339832	16.0	78985	494642.6	ألف دولار	القيمة المضافة

جدول حساب التباين على مستوى باقي الضفة الغربية وقطاع غزة

فئة الثقة 95% 95% Confidence Interval		الخطأ النسبي C.V %	الخطأ المعياري Standard	قيمة التقدير Estimate	المتغير Variable
--	--	-----------------------	----------------------------	--------------------------	---------------------

		Error				
الحد الأعلى Upper	الحد الأدنى Lower			القيمة Value	الوحدة Unit	
72434	59316	5.08	3346	65875	عدد	عدد المشتغلين
63664	49167	6.56	3698	56415	ألف دولار	تعويضات العاملين
741617	439898	13.03	76969	590757	ألف دولار	الإنتاج
611604	317928	16.12	74917	464766	ألف دولار	القيمة المضافة

الفصل الخامس

النتائج الرئيسية

إن أهم نتائج مسح التجارة الداخلية لعام 1998 للأنشطة المشمولة بالمشح في الضفة الغربية وقطاع غزة هي كما يلي:

(القيمة بالمليون دولار أمريكي)

الأراضي الفلسطينية
بقية الضفة الغربية
وقطاع غزة

		• عدد المؤسسات
5251	5364	أ. مؤسسات بيع وصيانة المركبات وبيع الوقود
2559	2639	ب. مؤسسات تجارة الجملة
29735	30901	ج. مؤسسات تجارة التجزئة وإصلاح السلع الشخصية
37545	38904	د. إجمالي عدد المؤسسات

		• عدد المشتغلين
11135	11455	أ. مؤسسات بيع وصيانة المركبات وبيع الوقود
8695	8962	ب. مؤسسات تجارة الجملة
46049	48047	ج. مؤسسات تجارة التجزئة وإصلاح السلع الشخصية
65879	68464	د. إجمالي عدد المشتغلين

		• تعويضات العاملين
14.6	15.7	أ. مؤسسات بيع وصيانة المركبات وبيع الوقود
20.8	22.1	ب. مؤسسات تجارة الجملة
21.0	24.4	ج. مؤسسات تجارة التجزئة وإصلاح السلع الشخصية
56.4	62.2	د. إجمالي التعويضات

		• الإنتاج
96.6	100.7	أ. مؤسسات بيع وصيانة المركبات وبيع الوقود
193.2	200.6	ب. مؤسسات تجارة الجملة
283.0	354.7	ج. مؤسسات تجارة التجزئة وإصلاح السلع الشخصية
572.8	656.0	د. إجمالي الإنتاج

		• الاستهلاك الوسيط
21.5	22.3	أ. مؤسسات بيع وصيانة المركبات وبيع الوقود

29.6	30.8	ب. مؤسسات تجارة الجملة
74.9	108.2	ج. مؤسسات تجارة التجزئة وإصلاح السلع الشخصية
126.0	161.3	د. إجمالي الاستهلاك الوسيط

● القيمة المضافة

75.1	78.4	أ. مؤسسات بيع وصيانة المركبات وبيع الوقود
163.6	169.8	ب. مؤسسات تجارة الجملة
208.1	246.5	ج. مؤسسات تجارة التجزئة وإصلاح السلع الشخصية
446.8	494.7	د. إجمالي القيمة المضافة

□ صافي الضرائب على الإنتاج

4.5	5.1	أ. مؤسسات بيع وصيانة المركبات وبيع الوقود
10.2	11.4	ب. مؤسسات تجارة الجملة
10.3	15.1	ج. مؤسسات تجارة التجزئة وإصلاح السلع الشخصية
25.0	31.6	د. إجمالي صافي الضرائب

● اهتلاك الأصول

2.7	2.8	أ. مؤسسات بيع وصيانة المركبات وبيع الوقود
5.7	6.0	ب. مؤسسات تجارة الجملة
8.0	8.5	ج. مؤسسات تجارة التجزئة وإصلاح السلع الشخصية
16.4	17.3	د. إجمالي اهتلاك الأصول

● فائض التشغيل

53.3	54.8	أ. مؤسسات بيع وصيانة المركبات وبيع الوقود
127.6	131.1	ب. مؤسسات تجارة الجملة
168.8	198.5	ج. مؤسسات تجارة التجزئة وإصلاح السلع الشخصية
349.7	384.4	د. إجمالي فائض التشغيل

● التكوين الرأسمالي الثابت الإجمالي

2.1	2.2	أ. مؤسسات بيع وصيانة المركبات وبيع الوقود
3.2	3.8	ب. مؤسسات تجارة الجملة
10.7	11.8	ج. مؤسسات تجارة التجزئة وإصلاح السلع الشخصية
16.0	17.8	د. إجمالي التكوين الرأسمالي

1. الجداول الرئيسية للأراضي الفلسطينية

1. Main Tables of Palestinian Territory

Table 1-1: Number of Enterprises and Persons Engaged and Main Economic Indicators by Economic Activity in Palestinian Territory - 1998 (Value in US \$ 1000)

جدول 1-1: عدد المؤسسات والمشتغلين وأهم المؤشرات الاقتصادية حسب النشاط الاقتصادي في الأراضي الفلسطينية - 1998 (القيمة بالآلاف دولار أمريكي)

Economic Activity	التكوين الرأسمالي الثابت الاجمالي G. F. C. F.	اجمالي القيمة المضافة Gross Value Added	الاستهلاك الوسيط Intermediate Consumption	الانتاج Output	تعويضات العاملين Compens- ation of Employees	عدد المشتغلين Number of Persons Engaged	عدد المنشآت No. of Est.	عدد المؤسسات No. of Ent.	النشاط الاقتصادي	دليل النشاط ISIC
Wholesale and retail & repairs	17852.9	494642.6	161342.7	655985.3	62206.6	68464	38974	38904	تجاره الجملة والتجزئة واصلاح المركبات	G.ز
Sale & repair of motor vehicles	2189.1	78366.5	22305.9	100672.4	15698.0	11455	5375	5364	بيع وصيانة المركبات وبيع الوقود	50
Sale of motor vehicles	77.1	6066.2	2031.9	8098.1	960.1	283	79	79	بيع المركبات ذات المحركات	5010
Maintenance & repair of motor vehicles	988.1	28502.8	12726.1	41228.9	7118.2	7245	3689	3689	صيانة واصلاح المركبات ذات المحركات	5020
Sale of motor vehicle parts	391.8	13401.2	3698.7	17100.0	2454.7	2198	1170	1170	بيع أجزاء المركبات ذات المحركات	5030
Sale & repair of motorcycles	26.8	531.1	176.2	707.2	61.0	252	169	169	بيع وصيانة الدراجات النارية وقطعها	5040
Retail sale of automotive fuel	705.3	29865.1	3673.1	33538.2	5104.1	1477	268	257	بيع وقود السيارات بالتجزئة	5050
Wholesale trade & commission trade	3866.1	169808.4	30839.5	200647.9	22066.4	8962	2649	2639	تجارة الجملة	51
Wholesale on a fee or contract basis	37.8	12403.3	1804.4	14207.6	1874.3	568	138	138	تجارة الجملة على أساس عقد	5110
Wholesale of agricultural raw materials	61.0	4983.0	2114.9	7097.9	1154.5	768	309	309	البيع بالجملة للمواد الزراعية والماشية	5121
Wholesale of food, beverages & tobacco	514.6	30310.7	9763.8	40074.5	5660.2	2368	581	581	البيع بالجملة للأغذية والمشروبات والتبغ	5122
Wholesale of textiles, clothing & footwear	176.3	11273.0	1971.4	13244.3	716.8	465	132	132	البيع بالجملة للمنسوجات والملبوسات والأحذية	5131
Wholesale of other household goods	1114.6	18636.5	4869.9	23506.4	4657.3	1159	267	264	البيع بالجملة للسلع المنزلية الأخرى	5139
Wholesale of solid, liquid fuels	71.9	2488.8	280.5	2769.2	395.9	106	20	20	البيع بالجملة لأنواع الوقود	5141
Wholesale of metals & metal ores									البيع بالجملة للمعادن وخام المعادن	+ 5142
Wholesale of construction materials	1772.7	29639.2	7608.6	37247.8	5338.0	3055	1095	1095	البيع بالجملة لمواد البناء والسباكة	5143
Wholesale of other intermediate products	11.1	1893.9	383.8	2277.7	307.0	97	25	25	البيع بالجملة للمنتجات الوسيطة الأخرى	5149
Wholesale of machinery and equipment	86.0	57711.0	1887.0	59597.9	1886.7	325	66	59	البيع بالجملة للألات والمعدات	5150
Other wholesale	20.0	469.2	155.4	624.6	75.8	51	16	16	البيع بالجملة لمواد أغلبها غذائية	5190
Retail trade, repair of personal goods	11797.7	246467.8	108197.3	354665.0	24442.2	48047	30950	30901	تجارة التجزئة ، واصلاح السلع الشخصية	52
Retail sale in stores with food	1954.7	60948.7	27977.4	88926.1	920.5	18239	13163	13163	البيع بالتجزئة في المتاجر	+ 5211
Other retail sale in non-specialized stores									البيع بالتجزئة في المتاجر غير المتخصصة	5219

Table 1-1(Cont.): Number of Enterprises and Persons Engaged and Main Economic Indicators by Economic Activity in Palestinian Territory - 1998 (Value in US \$ 1000)

جدول 1-1(تابع): عدد المؤسسات والمشتغلين واهم المؤشرات الاقتصادية حسب النشاط الاقتصادي في الأراضي الفلسطينية - 1998 (القيمة بالالف دولار امريكي)

Economic Activity	التكوين الرأسمالي الثابت الاجمالي G. F. C. F.	اجمالي القيمة المضافة Gross Value Added	الاستهلاك الوسيط Intermediate Consump- tion	الانتاج Output	تعويضات العاملين Compens- ation of Employees	عدد المشتغلين Number of Persons Engaged	عدد المنشآت No. of Est.	عدد المؤسسات No. of Ent.	النشاط الاقتصادي	دليل النشاط ISIC
Retail sale of food in specilized stores	642.5	38941.1	10500.4	49441.6	4924.3	6585	4090	4074	البيع بالتجزئة للاغذية في المتاجر المتخصصة	5220
Retail sale of pharmaceutical goods & cosmetics	377.4	8509.9	2632.8	11142.6	2379.6	1538	797	797	البيع بالتجزئة للأدوية و مواد التجميل	5231
Retail sale of textiles,clothing & footwear	582.7	21763.5	10592.9	32356.5	2110.1	6218	3982	3981	البيع بالتجزئة للمنسوجات والملابس والاحذية	5232
Retail sale of household appliances	6298.2	45632.9	35915.2	81548.0	3852.3	4217	2330	2319	البيع بالتجزئة للأجهزة والمعدات المنزلية	5233
Retail sale of hardware,paints & glass	316.4	14376.8	4303.4	18680.2	2990.0	2342	1154	1154	البيع بالتجزئة للخردوات والطلاء والزجاج	5234
Other retail sale in specialized stores	548.1	41835.0	11846.4	53681.4	6162.3	5746	3068	3047	انواع البيع بالتجزئة في المتاجر المتخصصة	5239
Retail sale of second-hand goods	25.7	8710.6	2199.6	10910.2	911.7	1315	857	857	البيع بالتجزئة للسلع المستعملة	5240
Retail sale Via mail order houses									البيع بالتجزئة عن طريق مؤسسات الطلبات	+ 5251
Retail sale via stalls & markets	24.1	445.3	101.5	546.8	3.2	166	130	130	البيع بالتجزئة عن طريق الاكشاك	5252
Repair of personal & household goods	1027.9	5304.0	2127.7	7431.6	188.3	1681	1379	1379	اصلاح السلع الشخصية والمنزلية	5260

**Table 1-2: Number of Persons Engaged by Economic Activity
in Palestinian Territory - 1998**

**جدول 1-2: اعداد المشتغلين حسب النشاط الاقتصادي
في الأراضي الفلسطينية - 1998**

Economic Activity	عاملون بأجر Paid Employees							عاملون بدون اجر Unpaid Persons Engaged				مجموع المشتغلين Total No. of Persons Engaged			عدد المؤسسات No. of Enterp.	النشاط الاقتصادي	دليل النشاط ISIC
	أخرون Others		في الإنتاج Operatives		في الإدارة Administ- ratives		مجموع العاملين بأجر Total No. of Paid Emp.	من افراد الاسرة Family Members		من اصحاب العمل Proprietors		المجموع Total	انثى F	ذكر M			
	انثى F	ذكر M	انثى F	ذكر M	انثى F	ذكر M		انثى F	ذكر M	انثى F	ذكر M						
Wholesale and retail & repairs	10	1214	826	8967	382	2388	13787	1594	13733	1294	38056	4106	64358	68464	38904	تجاره الجملة والتجزئة واصلاح المركبات	ز. 50
Sale & repair of motor vehicles	7	293	0	3018	25	563	3906	7	1959	5	5578	44	11411	11455	5364	بيع وصيانة المركبات وبيع الوقود	5010
Sale of motor vehicles	3	17	0	40	14	62	136	0	46	1	100	18	265	283	79	بيع المركبات ذات المحركات	5020
Maintenance & repair of motor vehicles	0	150	0	1897	1	138	2186	0	1113	0	3946	1	7244	7245	3689	صيانة واصلاح المركبات ذات المحركات	5030
Sale of motor vehicle parts	0	3	0	337	2	178	520	0	559	0	1119	2	2196	2198	1170	بيع أجزاءالمركبات ذات المحركات	5040
Sale & repair of motorcycles	0	0	0	29	0	2	31	0	59	4	158	4	248	252	169	بيع وصيانة الدراجات النارية وقطعها	5050
Retail sale of automotive fuel	4	123	0	715	8	183	1033	7	182	0	255	19	1458	1477	257	بيع وقود السيارات بالتجزئة	51
Wholesale trade & commission trade	1	628	85	2465	159	880	4218	14	1821	9	2900	268	8694	8962	2639	تجارة الجملة	5110
Wholesale on afee or contract basis	0	67	0	165	27	131	390	1	48	1	128	29	539	568	138	تجارة الجملة على أساس عقد	5121
Wholesale of agricultural raw materials	0	38	0	163	9	34	244	0	206	1	317	10	758	768	309	البيع بالجملة للمواد الزراعية والماشية	5122
Wholesale of food, beverages & tobacco	0	185	16	693	19	232	1145	1	400	0	822	36	2332	2368	581	البيع بالجملة للأغذية والمشروبات والتبغ	5131
Wholesale of textiles, clothing & footwear	0	12	30	128	6	42	218	0	111	0	136	36	429	465	132	البيع بالجملة للمنسوجات والملبوسات والأحذية	5139
Wholesale of other household goods	1	134	35	335	65	129	699	8	167	7	278	116	1043	1159	264	البيع بالجملة للسلع المنزليه الاخرى	5141
Wholesale of solid,liquid fuels	0	17	0	42	1	20	80	0	8	0	18	1	105	106	20	البيع بالجملة لأنواع الوقود	5142
Wholesale of metals & metal ores																البيع بالجملة للمعادن وخام المعادن	5143
Wholesale of constraction materials	0	147	1	821	13	183	1165	0	809	0	1081	14	3041	3055	1095	البيع بالجملة لمواد البناء والساكنة	5149
Wholesale of other intermediate products	0	11	0	19	2	18	50	2	21	0	24	4	93	97	25	البيع بالجملة للمنتجات الوسيطة الأخرى	5150
Wholesale of machinery and equipment	0	15	3	84	17	88	207	0	39	0	79	20	305	325	59	البيع بالجملة للألات والمعدات	5190
Other wholesale	0	2	0	15	0	3	20	2	12	0	17	2	49	51	16	البيع بالجملة لمواد اغلبها غذائية	52
Retail trade, repair of personal goods	2	293	741	3484	198	945	5663	1573	9953	1280	29578	3794	44253	48047	30901	تجارة التجزئة ، واصلاح السلع الشخصية	5211
Retail sale in stores with food	0	23	2	166	0	6	197	1168	3532	1168	12174	2338	15901	18239	13163	البيع بالتجزئة في المتاجر	5219
Other retail sale in non-specialized stores																البيع بالتجزئة في المتاجر غير المتخصصة	5220
Retail sale of food in specilized stores	0	59	0	1084	0	48	1191	62	1454	6	3872	68	6517	6585	4074	البيع بالتجزئة للأغذية في المتاجر المتخصصة	

Table 1-2(Cont.): Number of Persons Engaged by Economic Activity
in Palestinian Territory - 1998

جدول 1-2(تابع): اعداد المشتغلين حسب النشاط الاقتصادي

في الأراضي الفلسطينية - 1998

Economic Activity	عاملون باجر Paid Employees						عاملون بدون اجر Unpaid Persons Engaged				مجموع المشتغلين Total No. of Persons Engaged			عدد المؤسسات No. of Enterp.	النشاط الاقتصادي	دليل النشاط ISIC	
	أخرون Others		في الإنتاج Operatives		في الإدارة Administ- ratives		مجموع العاملين باجر Total No. of Paid Emp.		من افراد الاسرة Family Members		من اصحاب العمل Proprietors		المجموع Total				
	انثى F	ذكر M	انثى F	ذكر M	انثى F	ذكر M	انثى F	ذكر M	انثى F	ذكر M	انثى F	ذكر M					
Retail sale of pharmaceutical goods & cos.	0	4	172	348	3	87	614	65	151	6	702	246	1292	1538	797	البيع بالتجزئة للأدوية ومواد التجميل	5231
Retail sale of textiles, clothing & footwear	0	10	290	369	32	62	763	132	1131	66	4126	520	5698	6218	3981	البيع بالتجزئة للمنسوجات والملابس والاحذية	5232
Retail sale of household appliances	0	90	23	439	52	204	808	65	1209	12	2123	152	4065	4217	2319	البيع بالتجزئة للأجهزة والمعدات المنزلية	5233
Retail sale of hardware, paints & glass	0	25	0	400	7	158	590	0	573	16	1163	23	2319	2342	1154	البيع بالتجزئة للخردوات والطلاء والزجاج	5234
Other retail sale in specialized stores	2	82	254	550	99	368	1355	81	1253	1	3056	437	5309	5746	3047	انواع البيع بالتجزئة في المتاجر المتخصصة	5239
Retail sale of second-hand goods	0	0	0	105	0	0	105	0	371	0	839	0	1315	1315	857	البيع بالتجزئة للسلع المستعملة	5240
Retail sale Via mail order houses																البيع بالتجزئة عن طريق مؤسسات الطلبات	+ 5251
Retail sale via stalls & markets	0	0	0	1	0	0	1	0	27	5	133	5	161	166	130	البيع بالتجزئة عن طريق الاكشاك	5252
Repair of personal & household goods	0	0	0	22	5	12	39	0	252	0	1390	5	1676	1681	1379	اصلاح السلع الشخصية والمنزلية	5260

Table1-3a: Compensation of Paid Employees by Type of Work and Economic Activity in Palestinian Territory - 1998
(Value in US \$ 1000)

جدول 1-3أ: تعويضات العاملين باجر حسب طبيعة العمل والنشاط الاقتصادي في الأراضي الفلسطينية - 1998
(القيمة بالالف دولار امريكي)

Economic Activity	مزاي	المزايا	الرواتب والاجور النقدية			مجموع التعويضات Total	العاملون باجر			عدد المؤسسات No. of Enterp.	النشاط الاقتصادي	دليل النشاط ISIC
	اخرى	العينية	Cash Wages and Salaries				Paid Employees					
	Other	Payments	آخرون	انتاج	ادارة		آخرون	انتاج	ادارة			
Benefits	in-Kind	Others	Oper.	Adm.	Compensations	Others	Oper.	Adm.				
Wholesale and retail & repairs	776.3	1595.0	5615.8	38129.0	16090.6	62206.6	1224	9793	2770	38904	تجاره الجملة والتجزئة واصلاح المركبات	G.ز
Sale & repair of motor vehicles	164.5	277.7	955.9	10933.7	3366.2	15698.0	300	3018	588	5364	بيع وصيانة المركبات وبيع الوقود	50
Sale of motor vehicles	2.4	31.5	125.0	141.2	659.9	960.1	20	40	76	79	بيع المركبات ذات المحركات	5010
Maintenance & repair of motor vehicles	17.7	133.8	274.3	6221.4	471.0	7118.2	150	1897	139	3689	صيانة واصلاح المركبات ذات المحركات	5020
Sale of motor vehicle parts	8.9	29.6	9.5	1310.5	1096.3	2454.7	3	337	180	1170	بيع اجزاءالمركبات ذات المحركات	5030
Sale & repair of motorcycles	0.8	0.3	0.0	55.0	4.9	61.0	0	29	2	169	بيع وصيانة الدراجات النارية وقطعها	5040
Retail sale of automotive fuel	134.8	82.6	547.1	3205.6	1134.0	5104.1	127	715	191	257	بيع وقود السيارات بالتجزئة	5050
Wholesale trade & commission trade	433.6	396.5	3138.1	11104.5	6993.6	22066.4	629	2550	1039	2639	تجارة الجملة	51
Wholesale on afee or contract basis	18.4	38.9	301.1	618.4	897.6	1874.3	67	165	158	138	تجارة الجملة على أساس عقد	5110
Wholesale of agricultural raw materials	9.5	8.0	191.4	753.8	191.8	1154.5	38	163	43	309	البيع بالجملة للمواد الزراعية والماشية	5121
Wholesale of food, beverages & tobacco	109.3	137.8	1002.9	2675.8	1734.3	5660.2	185	709	251	581	البيع بالجملة للأغذية والمشروبات والتبغ	5122
Wholesale of textiles, clothing & footwear	2.7	34.0	43.5	424.4	212.1	716.8	12	158	48	132	البيع بالجملة للمنسوجات والملبوسات والأحذية	5131
Wholesale of other household goods	233.6	37.7	774.3	2114.1	1497.6	4657.3	135	370	194	264	البيع بالجملة للسلع المنزلية الاخرى	5139
Wholesale of solid,liquid fuels	4.5	4.1	72.4	187.9	127.0	395.9	17	42	21	20	البيع بالجملة لأنواع الوقود	5141
Wholesale of metals & metal ores											البيع بالجملة للمعادن وخام المعادن	+ 5142
Wholesale of constraction materials	18.8	114.2	604.2	3516.0	1084.9	5338.0	147	822	196	1095	البيع بالجملة لمواد البناء والسباكة	5143
Wholesale of other intermediate products	0.7	0.0	58.9	66.9	180.5	307.0	11	19	20	25	البيع بالجملة للمنتجات الوسيطة الأخرى	5149
Wholesale of machinery and equipment	35.3	18.1	81.9	695.6	1055.8	1886.7	15	87	105	59	البيع بالجملة للآلات والمعدات	5150
Other wholesale	0.8	3.9	7.6	51.6	12.0	75.8	2	15	3	16	البيع بالجملة لمواد اغليها غذائية	5190
Retail trade, repair of personal goods	178.2	920.7	1521.7	16090.8	5730.8	24442.2	295	4225	1143	30901	تجارة التجزئة ، واصلاح السلع الشخصية	52
Retail sale in stores with food	6.6	10.2	102.5	764.9	36.2	920.5	23	168	6	13163	البيع بالتجزئة في المتاجر	+ 5211
Other retail sale in non-specialized stores											البيع بالتجزئة في المتاجر غير المتخصصة	5219
Retail sale of food in specilized stores	17.6	138.4	140.8	4447.2	180.3	4924.3	59	1084	48	4074	البيع بالتجزئة للاغذية في المتاجر المتخصصة	5220
Retail sale of pharmaceutical goods & cos.	14.7	97.6	12.7	1828.9	425.8	2379.6	4	520	90	797	البيع بالتجزئة للأدوية ومواد التجميل	5231

Table1-3a(Cont.): Compensation of Paid Employees by Type of Work and Economic Activity in Palestinian Territory - 1998
(Value in US \$ 1000)

جدول 1-3أ(تابع): تعويضات العاملين باجر حسب طبيعة العمل والنشاط الاقتصادي في الأراضي الفلسطينية- 1998
(القيمة بالآلاف دولار امريكي)

Economic Activity	مزايا اخرى Other Benefits	المزايا العينية Payments in-Kind	الرواتب والاجور النقدية Cash Wages and Salaries			مجموع التعويضات Total Compensations	العاملون باجر Paid Employees			عدد المؤسسات No. of Enterprises	النشاط الاقتصادي	دليل النشاط ISIC
			آخرون Others	انتاج Oper.	ادارة Adm.		آخرون Others	انتاج Oper.	ادارة Adm.			
Retail sale of textiles, clothing & footwear	10.0	122.7	37.8	1621.9	317.8	2110.1	10	659	94	3981	البيع بالتجزئة للمنسوجات والملابس والأحذية	5232
Retail sale of household appliances	10.0	31.4	771.7	1691.5	1347.7	3852.3	90	462	256	2319	البيع بالتجزئة للأجهزة والمعدات المنزلية	5233
Retail sale of hardware, paints & glass	12.7	123.2	109.9	1798.6	945.6	2990.0	25	400	165	1154	البيع بالتجزئة للخردوات والطلاء والزجاج	5234
Other retail sale in specialized stores	63.6	392.2	346.2	2992.1	2368.2	6162.3	84	804	467	3047	انواع البيع بالتجزئة في المتاجر المتخصصة	5239
Retail sale of second-hand goods	42.3	0.0	0.0	869.4	0.0	911.7	0	105	0	857	البيع بالتجزئة للسلع المستعملة	5240
Retail sale Via mail order houses											البيع بالتجزئة عن طريق مؤسسات الطلبات	+ 5251
Retail sale via stalls & markets	0.0	0.0	0.0	3.2	0.0	3.2	0	1	0	130	البيع بالتجزئة عن طريق الأكشاك	5252
Repair of personal & household goods	0.8	5.0	0.0	73.2	109.4	188.4	0	22	17	1379	اصلاح السلع الشخصية والمنزلية	5260

Table 1-3b: Compensation of Paid Employees by Gender and Economic Activity in Palestinian Territory - 1998
(Value in US \$ 1000)

جدول 1-3ب: تعويضات العاملين باجر حسب الجنس والنشاط الاقتصادي في الأراضي الفلسطينية - 1998
(القيمة بالالف دولار امريكي)

Economic Activity	مزايا أخرى		المزايا العينية		الرواتب والاجور النقدية						مجموع التعويضات		مجموع العاملين باجر		النشاط الاقتصادي	دليل النشاط ISIC
	Other Benefits		Payments in-Kind		اخرين Other		انتاج Oper.		ادارة Adm.		Total Compensations		Total No. of Paid Emp.			
	اثاث	ذكور	اثاث	ذكور	اثاث	ذكور	اثاث	ذكور	اثاث	ذكور	اثاث	ذكور	اثاث	ذكور		
	F	M	F	M	F	M	F	M	F	M	F	M	F	M		
Wholesale and retail & repairs	55.3	721.0	40.2	1554.8	30.0	5585.8	1678.0	36451.0	1562.7	14527.9	3366.2	58840.4	1218	12569	تجاره الجملة والتجزئة واصلاح المركبات	G.ز
Sale, & repair of motor vehicles	1.4	163.1	2.5	275.2	13.1	942.9	0.0	10933.7	125.0	3241.2	142.0	15556.0	32	3874	بيع وصيانة المركبات وبيع الوقود	50
Sale of motor vehicles	0.1	2.3	2.4	29.2	6.9	118.1	0.0	141.2	76.4	583.5	85.8	874.3	17	119	بيع المركبات ذات المحركات	5010
Maintenance &,repair of motor vehicles	0.5	17.1	0.0	133.8	0.0	274.3	0.0	6221.4	7.1	464.0	7.6	7110.6	1	2185	صيانة واصلاح المركبات ذات المحركات	5020
Sale of motor vehicle parts	0.0	8.9	0.0	29.6	0.0	9.5	0.0	1310.5	9.8	1086.5	9.8	2444.9	2	518	بيع أجزاء المركبات ذات المحركات	5030
Sale, & repair of motorcycles	0.0	0.8	0.0	0.3	0.0	0.0	0.0	55.0	0.0	4.9	0.0	61.0	0	31	بيع وصيانة الدراجات النارية وقطعها	5040
Retail sale of automotive fuel	0.8	134.0	0.1	82.4	6.2	541.0	0.0	3205.6	31.7	1102.3	38.8	5065.3	12	1021	بيع وقود السيارات بالتجزئة	5050
Wholesale trade & commission trade	43.3	390.3	23.2	373.3	3.8	3134.4	280.8	10823.7	924.2	6069.4	1275.3	20791.1	245	3973	تجارة الجملة	51
Wholesale on afee or contract basis	0.8	17.6	1.0	37.9	0.0	301.1	0.0	618.4	94.9	802.7	96.8	1777.6	27	363	تجارة الجملة على أساس عقد	5110
Wholesale of agricultural raw materials	0.0	9.5	0.0	8.0	0.0	191.4	0.0	753.8	26.9	164.9	26.9	1127.6	9	235	البيع بالجملة للمواد الزراعية والماشية	5121
Wholesale of food, beverages & tobacco	5.5	103.8	1.3	136.5	0.0	1002.9	50.2	2625.6	155.4	1578.9	212.4	5447.8	35	1110	البيع بالجملة للأغذية والمشروبات والتبغ	5122
Wholesale of textiles, clothing & footwear	1.3	1.4	13.3	20.7	0.0	43.5	48.4	376.0	8.2	203.9	71.3	645.5	36	182	البيع بالجملة للمنسوجات والملبوسات والأحذية	5131
Wholesale of other household goods	25.6	208.0	2.3	35.3	3.8	770.5	165.1	1949.0	381.9	1115.7	578.8	4078.5	101	598	البيع بالجملة للسلع المنزلية الاخرى	5139
Wholesale of solid,liquid fuels	0.0	4.5	0.1	4.0	0.0	72.4	0.0	187.9	4.0	122.9	4.2	391.7	1	79	البيع بالجملة لأنواع الوقود	5141
Wholesale of metals & metal ores															البيع بالجملة للمعادن وخام المعادن	+ 5142
Wholesale of constraction materials	0.04	18.76	1.56	112.59	0	604.22	1.89	3514.09	52.96	1031.89	56.43	5281.53	14	1151	البيع بالجملة لمواد البناء والسباكة	5143
Wholesale of other intermediate products	0.0	0.7	0.0	0.0	0.0	58.9	0.0	66.9	21.5	159.0	21.5	285.5	2	48	البيع بالجملة للمنتجات الوسيطة الأخرى	5149
Wholesale of machinery and equipment	10.0	25.3	3.6	14.5	0.0	81.9	15.1	680.5	178.3	877.5	207.1	1679.7	20	187	البيع بالجملة للألات والمعدات	5150
Other wholesale	0.0	0.8	0.0	3.9	0.0	7.6	0.0	51.6	0.0	12.0	0.0	75.8	0	20	البيع بالجملة لمواد اغليها غذائية	5190
Retail trade, repair of personal goods	10.6	167.6	14.5	906.2	13.1	1508.6	1397.3	14693.5	513.5	5217.3	1949.0	22493.3	941	4722	تجارة التجزئة ، واصلاح السلع الشخصية	52
Retail sale in stores with food	0.5	6.0	1.1	9.2	0.0	102.5	12.6	752.3	0.0	36.2	14.2	906.3	2	195	البيع بالتجزئة في المتاجر	+ 5211
Other retail sale in non-specialized stores															البيع بالتجزئة في المتاجر غير المتخصصة	5219
Retail sale of food in specilized stores	0.0	17.6	0.0	138.4	0.0	140.8	0.0	4447.2	0.0	180.3	0.0	4924.3	0	1191	البيع بالتجزئة للأغذية في المتاجر المتخصصة	5220

Table1-3b(Cont.): Compensation of Paid Employees by Gender and Economic Activity in Palestinian Territory - 1998
(Value in US \$ 1000)

جدول 1-3ب(تابع): تعويضات العاملين باجر حسب الجنس والنشاط الاقتصادي في الأراضي الفلسطينية - 1998
(القيمة بالالف دولار امريكي)

Economic Activity	مزايَا أُخرى		المزايَا العينية		الرواتب والاجر النقدية						مجموع التعويضات		مجموع العاملين باجر		النشاط الاقتصادي	دليل النشاط ISIC
	Other Benefits		Payments in-Kind		اخرى		انتاج		ادارة		Total Compensations		Total No. of Paid Emp.			
	اناث	ذكور	اناث	ذكور	اناث	ذكور	اناث	ذكور	اناث	ذكور	اناث	ذكور	اناث	ذكور		
	F	M	F	M	F	M	F	M	F	M	F	M	F	M		
Retail sale of pharmaceutical goods & cos.	2.1	12.6	11.3	86.3	0.0	12.7	367.8	1461.1	14.2	411.6	395.4	1984.2	175	439	البيع بالتجزئة للأدوية ومواد التجميل	5231
Retail sale of textiles, clothing & footwear	0.0	10.0	1.5	121.2	0.0	37.8	401.8	1220.0	51.9	265.9	455.2	1654.9	322	441	البيع بالتجزئة للمنسوجات والملابس والاحذية	5232
Retail sale of household appliances	0.0	10.0	0.0	31.4	0.0	771.7	36.8	1654.8	120.1	1227.6	156.9	3695.4	75	733	البيع بالتجزئة للأجهزة والمعدات المنزلية	5233
Retail sale of hardware, paints & glass	0.0	12.7	0.0	123.2	0.0	109.9	0.0	1798.6	22.1	923.5	22.1	2967.9	7	583	البيع بالتجزئة للخردوات والطلاء والزجاج	5234
Other retail sale in specialized stores	7.9	55.7	0.7	391.5	13.1	333.1	578.3	2413.8	292.6	2075.6	892.7	5269.6	355	1000	انواع البيع بالتجزئة في المتاجر المتخصصة	5239
Retail sale of second-hand goods	0.0	42.3	0.0	0.0	0.0	0.0	0.0	869.4	0.0	0.0	0.0	911.7	0	105	البيع بالتجزئة للسلع المستعملة	5240
Retail sale Via mail order houses															البيع بالتجزئة عن طريق مؤسسات الطلبات	+ 5251
Retail sale via stalls & markets	0.0	0.0	0.0	0.0	0.0	0.0	0.0	3.2	0.0	0.0	0.0	3.2	0	1	البيع بالتجزئة عن طريق الاكشاك	5252
Repair of personal & household goods	0.0	0.8	0.0	5.0	0.0	0.0	0.0	73.2	12.6	96.8	12.6	175.7	5	34	اصلاح السلع الشخصية والمنزلية	5260

**Table 1-4: Value of Stocks at The Beginning and End of The Year
by Economic Activity in Palestinian Territory - 1998
(Value in US \$ 1000)**

جدول 4-1 : قيمة المخزون في بداية ونهاية العام
حسب النشاط الاقتصادي في الأراضي الفلسطينية - 1998
(القيمة بالالف دولار امريكي)

Economic Activity	التغير في المخزون Change in Stocks	قيمة المخزون في نهاية 1998 Value of Stocks at End of 1998					قيمة المخزون في بداية 1998 Value of Stocks at Beginning of 1998					عدد المؤسسات No. of Enterp- rises	النشاط الاقتصادي	دليل النشاط ISIC
		بضائع مشتراه	منتجات	منتجات تحت	مستلزمات	المجموع	بضائع	منتجات	منتجات تحت	مستلزمات	المجموع			
		لغرض البيع Goods for Resale	تامة الصنع Finished Products	التشغيل Work in Progress	الانتاج السلعية Mater. Fuels & Supp.	Total	مشتراه لغرض البيع Goods for Resale	تامة الصنع Finished Products	التشغيل Work in Progress	الانتاج السلعية Mater. Fuels & Supp.	Total			
Wholesale and retail & repairs	66824.1	338751.6	211.1	0.0	1935.9	340898.6	271922.8	204.5	0.0	1947.2	274074.5	38904	تجاره الجملة والتجزئة واصلاح المركبات	G.ز
Sale & repair of motor vehicles	5265.6	33079.9	0.0	0.0	274.3	33354.2	27851.9	0.0	0.0	236.7	28088.6	5364	بيع وصيانة المركبات وبيع الوقود	50
Sale of motor vehicles	664.5	3442.0	0.0	0.0	2.0	3444.0	2777.6	0.0	0.0	1.9	2779.5	79	بيع المركبات ذات المحركات	5010
Maintenance & repair of motor vehicles	135.4	2696.1	0.0	0.0	209.9	2906.0	2596.0	0.0	0.0	174.5	2770.6	3689	صيانة واصلاح المركبات ذات المحركات	5020
Sale of motor vehicle parts	2815.0	13077.4	0.0	0.0	31.5	13108.9	10266.3	0.0	0.0	27.6	10293.9	1170	بيع اجزاء المركبات ذات المحركات	5030
Sale & repair of motorcycles	18.7	190.2	0.0	0.0	7.2	197.3	172.0	0.0	0.0	6.7	178.7	169	بيع وصيانة الدراجات النارية وقطعها	5040
Retail sale of automotive fuel	1632.1	13674.2	0.0	0.0	23.8	13698.0	12040.0	0.0	0.0	26.0	12066.0	257	بيع وقود السيارات بالتجزئة	5050
Wholesale trade & commission trade	27955.5	126520.7	32.8	0.0	500.4	127053.9	98655.9	32.3	0.0	410.2	99098.4	2639	تجارة الجملة	51
Wholesale on a fee or contract basis	5651.1	13895.4	1.1	0.0	11.3	13907.7	8241.4	0.8	0.0	14.4	8256.6	138	تجارة الجملة على أساس عقد	5110
Wholesale of agricultural raw materials	705.7	5231.5	0.0	0.0	6.9	5238.3	4525.8	0.0	0.0	6.8	4532.6	309	البيع بالجملة للمواد الزراعية والماشية	5121
Wholesale of food, beverages & tobacco	4781.4	21075.3	31.5	0.0	355.4	21462.2	16373.0	31.5	0.0	276.3	16680.8	581	البيع بالجملة للأغذية والمشروبات والتبغ	5122
Wholesale of textiles, clothing & footwear	1792.6	8067.2	0.0	0.0	7.5	8074.8	6275.5	0.0	0.0	6.7	6282.2	132	البيع بالجملة للمنسوجات والملبوسات والأحذية	5131
Wholesale of other household goods	4495.4	17854.5	0.0	0.0	37.1	17891.7	13364.2	0.0	0.0	32.1	13396.3	264	البيع بالجملة للسلع المنزلية الأخرى	5139
Wholesale of solid, liquid fuels	103.2	343.1	0.0	0.0	0.6	343.7	239.9	0.0	0.0	0.6	240.5	20	البيع بالجملة لأنواع الوقود	5141
Wholesale of metals & metal ores													البيع بالجملة للمعادن وخام المعادن	+ 5142
Wholesale of construction materials	3848.5	29057.1	0.0	0.0	71.5	29128.6	25215.1	0.0	0.0	65.0	25280.1	1095	البيع بالجملة لمواد البناء والسباكة	5143
Wholesale of other intermediate products	272.7	2410.5	0.3	0.0	3.3	2414.0	2139.5	0.0	0.0	1.9	2141.4	25	البيع بالجملة للمنتجات الوسيطة الأخرى	5149
Wholesale of machinery and equipment	6266.6	28394.2	0.0	0.0	5.7	28399.9	22127.7	0.0	0.0	5.6	22133.3	59	البيع بالجملة للآلات والمعدات	5150
Other wholesale	38.3	191.9	0.0	0.0	1.1	193.0	154.0	0.0	0.0	0.8	154.8	16	البيع بالجملة لمواد أغلبها غذائية	5190
Retail trade, repair of personal goods	33603.0	179151.0	178.3	0.0	1161.2	180490.5	145415.0	172.2	0.0	1300.3	146887.5	30901	تجارة التجزئة، واصلاح السلع الشخصية	52
Retail sale in stores with food	16237.5	53033.0	20.8	0.0	155.0	53208.8	36808.1	20.8	0.0	142.4	36971.3	13163	البيع بالتجزئة في المتاجر	+ 5211
Other retail sale in non-specialized stores													البيع بالتجزئة في المتاجر غير المتخصصة	5219

Table1-4(Cont.): Value of Stocks at The Beginning and End of The Year

by Economic Activity in Palestinian Territory - 1998

(Value in US \$ 1000)

جدول 4-1(تابع) : قيمة المخزون في بداية ونهاية العام

حسب النشاط الاقتصادي في الأراضي الفلسطينية - 1998

(القيمة بالالف دولار امريكي)

Economic Activity	التغير في المخزون Change in Stocks	قيمة المخزون في نهاية 1998 Value of Stocks at End of 1998					قيمة المخزون في بداية 1998 Value of Stocks at Beginning of 1998					عدد المؤسسات No. of Enterprises	النشاط الاقتصادي	دليل النشاط ISIC
		بضائع مشتراه لغرض البيع Goods for Resale	منتجات تامة الصنع Finished Products	منتجات تحت التشغيل Work in Progress	مستلزمات الانتاج السلعية Mater. Fuels & Supp.	المجموع Total	بضائع مشتراه لغرض البيع Goods for Resale	منتجات تامة الصنع Finished Products	منتجات تحت التشغيل Work in Progress	مستلزمات الانتاج السلعية Mater. Fuels & Supp.	المجموع Total			
		Retail sale of food in specilized stores	859.0	10389.9	0.0	0.0	97.0	10486.9	9459.9	0.0	0.0			
Retail sale of pharmaceutical goods & cos.	1740.9	11643.7	15.0	0.0	25.4	11684.2	9900.4	2.3	0.0	40.6	9943.3	797	البيع بالتجزئة للأدوية ومواد التجميل	5231
Retail sale of textiles, clothing & footwear	3102.1	21969.3	0.0	0.0	81.4	22050.7	18753.6	0.0	0.0	194.9	18948.5	3981	البيع بالتجزئة للمنسوجات والملابس والاحذية	5232
Retail sale of household appliances	3410.0	26396.0	26.3	0.0	63.1	26485.4	23019.1	26.3	0.0	30.0	23075.4	2319	البيع بالتجزئة للأجهزة والمعدات المنزلية	5233
Retail sale of hardware, paints & glass	796.2	10315.6	0.3	0.0	19.2	10335.1	9519.7	0.3	0.0	18.9	9538.9	1154	البيع بالتجزئة للخردوات والطلاء والزجاج	5234
Other retail sale in specialized stores	6949.2	41753.6	56.9	0.0	644.5	42454.9	34844.3	63.4	0.0	598.1	35505.7	3047	انواع البيع بالتجزئة في المتاجر المتخصصة	5239
Retail sale of second-hand goods	462.4	2635.5	0.0	0.0	10.2	2645.8	2173.8	0.0	0.0	9.5	2183.4	857	البيع بالتجزئة للسلع المستعملة	5240
Retail sale Via mail order houses													البيع بالتجزئة عن طريق مؤسسات الطلبات	+ 5251
Retail sale via stalls & markets	56.1	291.2	0.0	0.0	0.6	291.8	234.8	0.0	0.0	0.9	235.7	130	البيع بالتجزئة عن طريق الاكشاك	5252
Repair of personal & household goods	-10.4	723.2	59.2	0.0	64.7	847.0	701.3	59.2	0.0	97.1	857.5	1379	اصلاح السلع الشخصية والمنزلية	5260

**Table 1-5: Assets by Economic Activity
in Palestinian Territory - 1998
(Value in US \$ 1000)**

**جدول 1-5: حركة الاصول حسب النشاط الاقتصادي
في الأراضي الفلسطينية - 1998
(القيمة بالالف دولار امريكي)**

Economic Activity	القيمة الدقترية في نهاية العام Closing Book Value	قيمة الاهتلاك السنوي Deprec- iation	قيمة التالف والمفقود Written- offs & Losses	قيمة الاصول المباعة Value of Sold Assets	قيمة الاضافات الاجمالية					القيمة الدقترية في بداية العام Opening Book Value	عدد المؤسسات No. of Enterp- rises	النشاط الاقتصادي	دليل النشاط ISIC
					Value of Gross Additions	اصول من انتاج المؤسسة Prod. for Own - Account	اضافات وتحسينات Other Addit- ions	مشتريات اصول مستعملة Purch. of Sec.- Hand Assets	مشتريات اصول جديدة Purch. of New Assets				
Wholesale and retail & repairs	168354.7	16615.9	18.0	233.7	2.1	612.3	2365.9	10781.6	13762.0	171460.4	38904	تجاره الجملة والتجزئة واصلاح المركبات	G.ز
Sale & repair of motor vehicles	35551.7	2760.3	1.6	26.2	0.0	231.4	121.4	1682.6	2035.4	36304.4	5364	بيع وصيانة المركبات وبيع الوقود	50
Sale of motor vehicles	1071.4	111.8	1.0	0.0	0.0	0.0	11.8	65.3	77.1	1107.1	79	بيع المركبات ذات المحركات	5010
Maintenance & repair of motor vehicles	10363.8	1012.7	0.0	0.0	0.0	225.1	77.0	686.0	988.1	10388.4	3689	صيانة واصلاح المركبات ذات المحركات	5020
Sale of motor vehicle parts	3588.1	328.0	0.0	26.2	0.0	0.0	4.3	413.8	418.0	3524.3	1170	بيع أجزاء المركبات ذات المحركات	5030
Sale & repair of motorcycles	347.1	18.9	0.0	0.0	0.0	1.1	24.8	1.0	26.8	339.2	169	بيع وصيانة الدراجات النارية وقطعها	5040
Retail sale of automotive fuel	20181.3	1289.0	0.6	0.0	0.0	5.2	3.6	516.6	525.4	20945.5	257	بيع وقود السيارات بالتجزئة	5050
Wholesale trade & commission trade	45608.2	5338.9	0.1	157.1	0.0	157.4	700.9	3150.1	4008.4	47095.8	2639	تجارة الجملة	51
Wholesale on a fee or contract basis	1987.8	221.3	0.1	0.0	0.0	5.1	0.0	32.7	37.8	2171.3	138	تجارة الجملة على أساس عقد	5110
Wholesale of agricultural raw materials	1730.8	292.4	0.0	32.4	0.0	0.0	1.7	91.7	93.4	1962.2	309	البيع بالجملة للمواد الزراعية والمائية	5121
Wholesale of food, beverages & tobacco	9136.6	1291.0	0.0	103.7	0.0	19.2	101.7	495.1	616.1	9915.3	581	البيع بالجملة للأغذية والمشروبات والتبغ	5122
Wholesale of textiles, clothing & footwear	2829.8	244.8	0.0	0.0	0.0	13.4	52.5	110.4	176.3	2898.2	132	البيع بالجملة للمنسوجات والملبوسات والأحذية	5131
Wholesale of other household goods	8828.4	758.2	0.0	21.0	0.0	37.2	29.7	1068.6	1135.5	8472.0	264	البيع بالجملة للسلع المنزلية الأخرى	5139
Wholesale of solid, liquid fuels	830.7	81.8	0.0	0.0	0.0	0.0	31.0	41.0	71.9	840.5	20	البيع بالجملة لأنواع الوقود	5141
Wholesale of metals & metal ores												البيع بالجملة للمعادن وخام المعادن	+ 5142
Wholesale of construction materials	16786.5	1957.1	0.0	0.0	0.0	81.2	456.5	1222.5	1760.2	16983.4	1095	البيع بالجملة لمواد البناء والسياسة	5143
Wholesale of other intermediate products	666.4	100.6	0.0	0.0	0.0	0.0	8.3	2.9	11.1	755.9	25	البيع بالجملة للمنتجات الوسيطة الأخرى	5149
Wholesale of machinery and equipment	2682.0	360.0	0.0	0.0	0.0	1.2	0.0	84.8	86.0	2956.0	59	البيع بالجملة للآلات والمعدات	5150
Other wholesale	129.3	31.7	0.0	0.0	0.0	0.0	19.7	0.4	20.0	141.0	16	البيع بالجملة لمواد أغلبها غذائية	5190
Retail trade, repair of personal goods	87194.7	8516.8	16.3	50.4	2.1	223.5	1543.6	5948.9	7718.1	88060.1	30901	تجارة التجزئة ، واصلاح السلع الشخصية	52
Retail sale in stores with food	30531.4	2428.2	0.3	24.4	0.0	85.5	624.0	1269.5	1979.1	31005.2	13163	البيع بالتجزئة في المتاجر	+ 5211
Other retail sale in non-specialized stores												البيع بالتجزئة في المتاجر غير المتخصصة	5219

جدول 5-1(تابع): حركة الاصول حسب النشاط الاقتصادي

في الأراضي الفلسطينية - 1998

(القيمة بالالف دولار امريكي)

Table 1-5(Cont.): Assets by Economic Activity

in Palestinian Territory - 1998

(Value in US \$ 1000)

Economic Activity	القيمة الدفترية في نهاية العام Closing Book Value	قيمة الاهتلاك السنوي Depreciation	قيمة التالف والمفقود Written-offs & Losses	قيمة الاصول المباعة Value of Sold Assets	قيمة الاضافات الاجمالية					القيمة الدفترية في بداية العام Opening Book Value	عدد المؤسسات No. of Enterprises	النشاط الاقتصادي	دليل النشاط ISIC
					Value of Gross Additions	اصول من انتاج المؤسسة Prod. for Own - Account	اضافات وتحسينات Other Additions	مشتريات اصول مستعملة Purch. of Sec.- Hand Assets	مشتريات اصول جديدة Purch. of New Assets				
Retail sale of food in specilized stores	7979.8	1180.4	0.1	0.0	0.0	7.5	8.4	626.6	642.5	8517.7	4074	البيع بالتجزئة للاغذية في المتاجر المتخصصة	5220
Retail sale of pharmaceutical goods & cos.	2806.6	379.7	0.0	0.0	0.0	0.0	8.9	368.5	377.4	2808.9	797	البيع بالتجزئة للأدوية و مواد التجميل	5231
Retail sale of textiles, clothing & footwear	8124.1	766.1	11.3	0.0	0.0	73.6	26.8	482.4	582.7	8318.9	3981	البيع بالتجزئة للمنسوجات والملابس والاحذية	5232
Retail sale of household appliances	12626.6	846.8	0.0	0.0	0.0	0.0	780.0	1388.3	2168.3	11305.1	2319	البيع بالتجزئة للأجهزة والمعدات المنزلية	5233
Retail sale of hardware, paints & glass	7716.1	666.7	4.4	25.9	0.0	21.1	25.9	295.3	342.3	8070.8	1154	البيع بالتجزئة للخردوات والطلاء والزجاج	5234
Other retail sale in specialized stores	11894.1	1820.0	0.0	0.0	0.0	26.7	34.3	487.2	548.1	13166.0	3047	انواع البيع بالتجزئة في المتاجر المتخصصة	5239
Retail sale of second-hand goods	2130.4	179.2	0.0	0.0	0.0	0.0	25.3	0.4	25.7	2283.9	857	البيع بالتجزئة للسلع المستعملة	5240
Retail sale Via mail order houses												البيع بالتجزئة عن طريق مؤسسات الطلبات	+ 5251
Retail sale via stalls & markets	77.0	8.9	0.2	0.0	0.0	0.0	0.1	24.0	24.1	62.0	130	البيع بالتجزئة عن طريق الاكشاك	5252
Repair of personal & household goods	3308.6	240.8	0.1	0.0	2.1	9.1	9.9	1006.8	1027.9	2521.5	1379	اصلاح السلع الشخصية والمنزلية	5260

**Table1-6: Assets by Type in
Palestinian Territory -1998
(Value in US \$ 1000)**

**جدول 1-6: حركة الاصول حسب صنف الاصل في
الأراضي الفلسطينية - 1998
(القيمة بالالف دولار امريكي)**

Type of Asset	القيمة الدفترية في نهاية العام Closing Book Value	قيمة الاهتلاك خلال العام Depreciation During the Year	قيمة الاصول المباعة خلال العام Assets Sold During the Year	التالف و المفقود Written- offs and Losses	اضافات وتحسينات راسمالية Capital Add. & Improv.	اصول من انتاج المؤسسة Produced for Own- Account	قيمة الاصول المشتراة خلال العام Purchased Assets			القيمة الدفترية في بداية العام Opening Book Value	صنف الاصل
							محلي Local		مستورد مباشرة Imports		
							مستعملة Second- Hand	جديدة New			
Total	168354.7	16615.9	233.7	18.0	612.3	2.1	2365.9	9875.6	906.0	171460.3	المجموع
Land	8558.1	0.5	0.0	0.0	30.4	0.0	0.0	0.0	0.0	8528.1	الأراضي
Residential Buildings	2345.5	150.4	0.0	0.0	0.0	0.0	0.0	206.5	0.0	2289.4	مباني سكنية
Non-Res. Buildings	82031.8	1809.6	16.5	0.0	150.1	0.0	0.0	557.6	0.0	83150.2	مباني غير سكنية
Machines and Equipments	28177.3	5049.8	37.1	2.2	273.7	2.1	773.3	3796.2	253.0	28168.1	الات ومعدات
Freight vehicles	26705.8	6456.1	148.1	11.3	149.0	0.0	1406.6	1870.5	598.0	29297.2	سيارات بضائع
Passengers vehicles	2704.1	625.8	0.0	0.0	0.0	0.0	85.5	293.0	0.0	2951.3	سيارات نقل ركاب
Furniture and Furnishings	17233.8	2445.5	32.1	4.4	7.4	0.0	100.5	3019.6	48.1	16540.2	اثاث ومفروشات
Computer programs	296.7	47.7	0.0	0.0	1.7	0.0	0.0	42.8	6.9	292.9	اخرى (برامج كمبيوتر)
Brand Name	38.5	2.8	0.0	0.0	0.0	0.0	0.0	0.0	0.0	41.3	اسم الشهرة
Other	263.1	27.8	0.0	0.0	0.0	0.0	0.0	89.4	0.0	201.6	اخرى

Table 1-7: Cost of Acquisition of New Assets by Economic Activity

in Palestinian Territory - 1998

في الأراضي الفلسطينية - 1998

(Value in US \$ 1000)

(القيمة بالالف دولار امريكي)

Economic Activity	قيمة الاصول الجديدة								عدد المؤسسات No. of Enterp- rises	النشاط الاقتصادي	دليل النشاط ISIC
	اصول اخرى Other Assets	اثاث ومفروشات Furniture & Furnishings	وسائط نقل Transport Vehicles	آلات ومعدات Machinery & Equip.	الابنية غير السكنية Non-Res. Buildings	الابنية السكنية Res. Buildings	الاراضي Land	المجموع Total			
Wholesale and retail & repairs	187.0	3096.4	3120.5	4140.2	4355.6	206.5	0.0	15106.2	38904	تجاره الجملة والتجزئة واصلاح المركبات	G.ز
Sale & repair of motor vehicles	45.9	229.1	125.8	1061.5	193.7	206.5	0.0	1862.5	5364	بيع وصيانة المركبات وبيع الوقود	50
Sale of motor vehicles	2.6	2.0	23.6	37.2	0.0	0.0	0.0	65.3	79	بيع المركبات ذات المحركات	5010
Maintenance & repair of motor vehicles	0.0	17.6	23.4	527.8	117.2	0.0	0.0	686.0	3689	صيانة واصلاح المركبات ذات المحركات	5020
Sale of motor vehicle parts	0.0	178.2	35.8	199.7	0.0	0.0	0.0	413.8	1170	بيع أجزاءالمركبات ذات المحركات	5030
Sale & repair of motorcycles	0.0	0.0	0.0	1.0	0.0	0.0	0.0	1.0	169	بيع وصيانة الدراجات النارية وقطعها	5040
Retail sale of automotive fuel	43.3	31.3	42.9	295.9	76.5	206.5	0.0	696.5	257	بيع وقود السيارات بالتجزئة	5050
Wholesale trade & commission trade	35.1	211.0	1843.8	1058.5	16.4	0.0	0.0	3164.8	2639	تجارة الجملة	51
Wholesale on afee or contract basis	0.0	11.7	6.6	14.5	0.0	0.0	0.0	32.7	138	تجارة الجملة على أساس عقد	5110
Wholesale of agricultural raw materials	0.0	0.0	76.9	14.8	0.0	0.0	0.0	91.7	309	البيع بالجملة للمواد الزراعية والماشية	5121
Wholesale of food, beverages & tobacco	11.2	63.3	287.9	118.7	16.4	0.0	0.0	497.4	581	البيع بالجملة للأغذية والمشروبات والتبغ	5122
Wholesale of textiles, clothing & footwear	0.1	46.9	15.9	47.5	0.0	0.0	0.0	110.4	132	البيع بالجملة للمنسوجات والملبوسات والأحذية	5131
Wholesale of other household goods	15.0	76.4	654.1	323.1	0.0	0.0	0.0	1068.6	264	البيع بالجملة للسلع المنزليه الاخرى	5139
Wholesale of solid,liquid fuels	0.0	0.0	36.8	4.2	0.0	0.0	0.0	41.0	20	البيع بالجملة لأنواع الوقود	5141
Wholesale of metals & metal ores										البيع بالجملة للمعادن وخام المعادن	+ 5142
Wholesale of constraction materials	8.4	6.0	687.9	532.7	0.0	0.0	0.0	1235.0	1095	البيع بالجملة لمواد البناء والساكنة	5143
Wholesale of other intermediate products	0.5	0.0	0.0	2.3	0.0	0.0	0.0	2.9	25	البيع بالجملة للمنتجات الوسيطة الأخرى	5149
Wholesale of machinery and equipment	0.0	6.4	77.7	0.7	0.0	0.0	0.0	84.8	59	البيع بالجملة للآلات والمعدات	5150
Other wholesale	0.0	0.4	0.0	0.0	0.0	0.0	0.0	0.4	16	البيع بالجملة لمواد اغليها غذائية	5190
Retail trade, repair of personal goods	106.0	2656.3	1150.9	2020.2	4145.5	0.0	0.0	10078.9	30901	تجارة التجزئة ، واصلاح السلع الشخصية	52
Retail sale in stores with food	0.3	351.8	257.1	660.4	0.0	0.0	0.0	1269.6	13163	البيع بالتجزئة في المتاجر	+ 5211
Other retail sale in non-specialized stores										البيع بالتجزئة في المتاجر غير المتخصصة	5219
Retail sale of food in specilized stores	76.0	75.1	133.9	341.6	0.0	0.0	0.0	626.6	4074	البيع بالتجزئة للأغذية في المتاجر المتخصصة	5220

جدول 1-7(تابع): تكلفة الاصول الجديدة حسب النشاط الاقتصادي

في الأراضي الفلسطينية - 1998

(القيمة بالالف دولار امريكي)

Table 1-7(Cont.): Cost of Acquisition of New Assets by Economic Activity
in Palestinian Territory - 1998
(Value in US \$ 1000)

Economic Activity	قيمة الاصول الجديدة								عدد المؤسسات No. of Enterp- rises	النشاط الاقتصادي	دليل النشاط ISIC
	Value of New Assets	اصول اخرى Other Assets	اثاث ومفروشات Furniture & Furnishings	وسائط نقل Transport Vehicles	آلات ومعدات Machinery & Equip.	الابنية غير السكنية Non-Res. Buildings	الابنية السكنية Res. Buildings	الاراضي Land			
Retail sale of pharmaceutical goods & cosmetic	15.3	314.8	0.0	38.3	0.0	0.0	0.0	368.4	797	البيع بالتجزئة للأدوية ومواد التجميل	5231
Retail sale of textiles, clothing & footwear	14.4	216.2	20.2	231.6	0.0	0.0	0.0	482.4	3981	البيع بالتجزئة للمنسوجات والملابس الاحذية	5232
Retail sale of household appliances	0.0	331.6	638.7	402.4	4145.5	0.0	0.0	5518.2	2319	البيع بالتجزئة للأجهزة والمعدات المنزلية	5233
Retail sale of hardware, paints & glass	0.0	99.4	47.2	148.7	0.0	0.0	0.0	295.3	1154	البيع بالتجزئة للخردوات والطلاء والزجاج	5234
Other retail sale in specialized stores	0.0	299.5	33.6	154.1	0.0	0.0	0.0	487.2	3047	انواع البيع بالتجزئة في المتاجر المتخصصة	5239
Retail sale of second-hand goods	0.0	0.4	0.0	0.0	0.0	0.0	0.0	0.4	857	البيع بالتجزئة للسلع المستعملة	5240
Retail sale Via mail order houses										البيع بالتجزئة عن طريق مؤسسات الطلبات	+ 5251
Retail sale via stalls & markets	0.0	7.4	12.1	4.5	0.0	0.0	0.0	24.0	130	البيع بالتجزئة عن طريق الاكشاك	5252
Repair of personal & household goods	0.0	960.1	8.1	38.6	0.0	0.0	0.0	1006.8	1379	اصلاح السلع الشخصية والمنزلية	5260

Table 1-8: Trade Activity by Economic Activity

in Palestinian Territory - 1998

(Value in US \$ 1000)

Economic Activity	الهامش التجاري Trade Margin	التغير في المخزون Change in Stocks	التالف والمفقود Written-offs & Losses	المبيعات Sales			كافة المشتريات Purchases			عدد المؤسسات No. of Enterprises	النشاط الاقتصادي	دليل النشاط ISIC
				خارجي External	محلي Local	المجموع Total	خارجي Foreign products	محلي Local products	المجموع Total			
Wholesale and retail & repairs	593491.2	48828.8	8850.0	160742.2	2517515.8	2678258.0	892555.2	1232190.3	2124745.6	38904	تجاره الجملة والتجزئة واصلاح المركبات	G. ز
Sale & repair of motor vehicles	59539.1	5228.0	331.3	13814.1	359723.6	373537.7	163502.3	155392.9	318895.2	5364	بيع وصيانة المركبات وبيع الوقود	50
Sale of motor vehicles	7809.2	664.4	0.0	67.2	53653.6	53720.8	16329.8	30246.2	46576.0	79	بيع المركبات ذات المحركات	5010
Maintenance & repair of motor vehicles	5092.1	100.0	11.2	699.9	14756.3	15456.2	2225.3	8227.7	10453.0	3689	صيانة واصلاح المركبات ذات المحركات	5020
Sale of motor vehicle parts	14140.9	2811.2	143.7	3647.0	72383.8	76030.8	46382.1	18175.2	64557.3	1170	بيع أجزاء المركبات ذات المحركات	5030
Sale & repair of motorcycles	285.7	18.2	2.3	60.5	1060.9	1121.4	217.7	633.9	851.6	169	بيع وصيانة الدراجات النارية وقطعها	5040
Retail sale of automotive fuel	32211.2	1634.2	174.2	9339.5	217868.9	227208.4	98347.5	98109.8	196457.3	257	بيع وقود السيارات بالتجزئة	5050
Wholesale trade & commission trade	193770.8	9864.8	1822.8	60028.5	940010.3	1000038.8	427798.3	386511.7	814310.0	2639	تجارة الجملة	51
Wholesale on afee or contract basis	12189.2	5654.0	167.3	2045.8	34292.4	36338.2	24724.6	4911.0	29635.7	138	تجارة الجملة على أساس عقد	5110
Wholesale of agricultural raw materials	6967.0	705.7	95.4	1530.9	65683.0	67213.9	40900.6	19956.6	60857.2	309	البيع بالجملة للمواد الزراعية والماشية	5121
Wholesale of food, beverages & tobacco	37580.0	4702.4	660.4	37139.9	310010.9	347150.7	156342.3	157270.5	313612.7	581	البيع بالجملة للأغذية والمشروبات والتبغ	5122
Wholesale of textiles, clothing & footwear	13221.5	1791.7	164.6	2804.1	40709.6	43513.7	23138.3	8781.0	31919.3	132	البيع بالجملة للمنسوجات والملبوسات والأحذية	5131
Wholesale of other household goods	22876.5	4490.3	253.2	8301.8	101208.6	109510.3	47674.9	43196.1	90871.0	264	البيع بالجملة للسلع المنزليه الأخرى	5139
Wholesale of solid,liquid fuels	2769.2	103.2	4.4	476.4	18796.8	19273.2	9657.2	6945.6	16602.8	20	البيع بالجملة لأنواع الوقود	5141
Wholesale of metals & metal ores											البيع بالجملة للمعادن وخام المعادن	+ 5142
Wholesale of constraction materials	35755.7	3842.0	323.3	7072.0	255428.9	262500.9	102171.4	128092.5	230263.9	1095	البيع بالجملة لمواد البناء والسباكة	5143
Wholesale of other intermediate products	2267.7	271.1	91.0	47.3	7067.5	7114.8	3416.7	1610.5	5027.1	25	البيع بالجملة للمنتجات الوسيطة الأخرى	5149
Wholesale of machinery and equipment	59519.4	-11733.5	59.1	563.2	102512.9	103076.0	19040.5	12723.6	31764.1	59	البيع بالجملة للألات والمعدات	5150
Other wholesale	624.6	37.9	4.1	47.3	4299.8	4347.1	731.9	3024.4	3756.3	16	البيع بالجملة لمواد اغلبها غذائية	5190
Retail trade, repair of personal goods	340181.2	33736.0	6695.9	86899.6	1217782.0	1304681.5	301254.6	690285.8	991540.4	30901	تجارة التجزئة ، واصلاح السلع الشخصية	52
Retail sale in stores with food	88188.6	16224.9	1789.6	9584.1	330440.6	340024.7	58364.1	207907.4	266271.4	13163	البيع بالتجزئة في المتاجر	+ 5211
Other retail sale in non-specialized stores											البيع بالتجزئة في المتاجر غير المتخصصة	5219
Retail sale of food in specilized stores	49219.9	930.0	1531.0	14919.0	249073.1	263992.2	25797.1	188374.1	214171.2	4074	البيع بالتجزئة للأغذية في المتاجر المتخصصة	5220
Retail sale of pharmaceutical goods & cos.	10875.9	1743.3	255.6	1220.2	43047.7	44267.9	4566.3	30313.4	34879.7	797	البيع بالتجزئة للأدوية ومواد التجميل	5231

جدول 8-1(تابع): إيرادات النشاط التجاري حسب النشاط الاقتصادي

في الأراضي الفلسطينية - 1998

(القيمة بالالف دولار امريكي)

Table 1-8(Cont): Trade Activity by Economic Activity

in Palestinian Territories - 1998

(Value in US \$ 1000)

Economic Activity	الهامش التجاري Trade Margin	التغير في المخزون Change in Stocks	التالف والمفقود Written-offs & Losses	المبيعات Sales			كافة المشتريات Purchases			عدد المؤسسات No. of Enterprises	النشاط الاقتصادي	دليل النشاط ISIC
				خارجي External	محلي Local	المجموع Total	خارجي Foreign products	محلي Local products	المجموع Total			
Retail sale of textiles, clothing & footwear	32292.0	3215.7	1325.5	14102.7	120265.1	134367.8	30811.7	73154.1	103965.9	3981	البيع بالتجزئة للمنسوجات والملابس والاحذية	5232
Retail sale of household appliances	79071.2	3376.9	894.3	6585.3	189168.6	195754.0	55560.9	63604.5	119165.4	2319	البيع بالتجزئة للأجهزة والمعدات المنزلية	5233
Retail sale of hardware, paints & glass	18200.1	795.9	119.6	1576.4	117087.5	118663.9	60218.5	40921.6	101140.2	1154	البيع بالتجزئة للخردوات والطلاء والزجاج	5234
Other retail sale in specialized stores	50716.9	6909.4	649.5	38084.4	120234.9	158319.3	39954.3	73908.1	113862.3	3047	انواع البيع بالتجزئة في المتاجر المتخصصة	5239
Retail sale of second-hand goods	9660.1	461.7	87.8	260.2	41895.1	42155.3	23845.2	9023.9	32869.1	857	البيع بالتجزئة للسلع المستعملة	5240
Retail sale Via mail order houses											البيع بالتجزئة عن طريق مؤسسات الطلبات	+ 5251
Retail sale via stalls & markets	535.7	56.4	6.8	248.0	2470.9	2718.9	380.6	1852.1	2232.8	130	البيع بالتجزئة عن طريق الاكشاك	5252
Repair of personal & household goods	1421.0	21.9	36.2	319.3	4098.4	4417.7	1755.9	1226.5	2982.4	1379	اصلاح السلع الشخصية والمنزلية	5260

**Table 1- 9: Industrial Production by Economic Activity
in Palestinian Territory - 1998
(Value in US \$ 1000)**

الإنتاج من النشاط الصناعي حسب النشاط الاقتصادي في
الأراضي الفلسطينية - 1998
(القيمة بالآلاف دولار أمريكي)

Economic Activity	التغير في المخزون Change in Stocks	المبيعات Sales			Production During the Year					عدد المؤسسات No. of Enterprises	النشاط الاقتصادي	دليل النشاط ISIC
		اجمالي Total	محلي Local	خارجي Exports	المخلفات Wastes	منتجات تحت التشغيل Work in Progress	منتجات تامة الصنع Finished Products	المنتج خلال العام المجموع Total				
									منتجات راسمالية لحساب المنشأة Own Accou.			
Wholesale and retail & repairs	6.7	591.2	2003.7	2594.9	0.0	0.0	0.0	2601.6	2601.6	38904	تجاره الجملة والتجزئة واصلاح المركبات	G.Z
Sale & repair of motor vehicles	0.0	0.0	0.0	0.0	0.0	0.0	0.0	0.0	0.0	5364	بيع وصيانة المركبات وبيع الوقود	50
Sale of motor vehicles	0.0	0.0	0.0	0.0	0.0	0.0	0.0	0.0	0.0	79	بيع المركبات ذات المحركات	5010
Maintenance & repair of motor vehicles	0.0	0.0	0.0	0.0	0.0	0.0	0.0	0.0	0.0	3689	صيانة واصلاح المركبات ذات المحركات	5020
Sale of motor vehicle parts	0.0	0.0	0.0	0.0	0.0	0.0	0.0	0.0	0.0	1170	بيع اجزاء المركبات ذات المحركات	5030
Sale & repair of motorcycles	0.0	0.0	0.0	0.0	0.0	0.0	0.0	0.0	0.0	169	بيع وصيانة الدراجات النارية وقطعها	5040
Retail sale of automotive fuel	0.0	0.0	0.0	0.0	0.0	0.0	0.0	0.0	0.0	257	بيع وقود السيارات بالتجزئة	5050
Wholesale trade & commission trade	0.5	0.0	864.8	864.8	0.0	0.0	0.0	865.3	865.3	2639	تجارة الجملة	51
Wholesale on a fee or contract basis	0.3	0.0	13.1	13.1	0.0	0.0	0.0	13.4	13.4	138	تجارة الجملة على أساس عقد	5110
Wholesale of agricultural raw materials	0.0	0.0	0.0	0.0	0.0	0.0	0.0	0.0	0.0	309	البيع بالجملة للمواد الزراعية والماشية	5121
Wholesale of food, beverages & tobacco	0.0	0.0	557.2	557.2	0.0	0.0	0.0	557.2	557.2	581	البيع بالجملة للأغذية والمشروبات والتبغ	5122
Wholesale of textiles, clothing & footwear	0.0	0.0	0.0	0.0	0.0	0.0	0.0	0.0	0.0	132	البيع بالجملة للمنسوجات والملبوسات والأحذية	5131
Wholesale of other household goods	0.0	0.0	0.0	0.0	0.0	0.0	0.0	0.0	0.0	264	البيع بالجملة للسلع المنزلية الأخرى	5139
Wholesale of solid, liquid fuels	0.0	0.0	0.0	0.0	0.0	0.0	0.0	0.0	0.0	20	البيع بالجملة لأنواع الوقود	5141
Wholesale of metals & metal ores											البيع بالجملة للمعادن وخام المعادن	+ 5142
Wholesale of construction materials	0.0	0.0	290.4	290.4	0.0	0.0	0.0	290.4	290.4	1095	البيع بالجملة لمواد البناء والسياسة	5143
Wholesale of other intermediate products	0.3	0.0	3.9	3.9	0.0	0.0	0.0	4.2	4.2	25	البيع بالجملة للمنتجات الوسيطة الأخرى	5149
Wholesale of machinery and equipment	0.0	0.0	0.0	0.0	0.0	0.0	0.0	0.0	0.0	59	البيع بالجملة للألات والمعدات	5150
Other wholesale	0.0	0.0	0.0	0.0	0.0	0.0	0.0	0.0	0.0	16	البيع بالجملة لمواد اغليها غذائية	5190
Retail trade, repair of personal goods	6.2	591.2	1138.9	1730.1	0.0	0.0	0.0	1736.3	1736.3	30901	تجارة التجزئة ، واصلاح السلع الشخصية	52
Retail sale in stores with food	0.0	56.2	57.6	113.8	0.0	0.0	0.0	113.8	113.8	13163	البيع بالتجزئة في المتاجر	+ 5211
Other retail sale in non-specialized stores											البيع بالتجزئة في المتاجر غير المتخصصة	5219
Retail sale of food in specialized stores	0.0	0.0	4.3	4.3	0.0	0.0	0.0	4.3	4.3	4074	البيع بالتجزئة للأغذية في المتاجر المتخصصة	5220
Retail sale of pharmaceutical goods & cosmetics	12.7	2.7	41.5	44.2	0.0	0.0	0.0	56.8	56.8	797	البيع بالتجزئة للأدوية ومواد التجميل	5231

*باقي الضفة الغربية وقطاع غزة: تعني الأراضي الفلسطينية باستثناء ذلك الجزء من محافظة القدس الذي ضمته اسرائيل عنوة بعيد احتلال عام 1967
المصدر: الجهاز المركزي للإحصاء الفلسطيني 1999 ، مسح التجارة الداخلية 1998 (بيانات منشورة)

Table 1- 9(Cont): Industrial Production by Economic Activity

in Palestinian Territory - 1998

(Value in US \$ 1000)

جدول 9-1(تابع): الانتاج من النشاط الصناعي حسب النشاط الاقتصادي في

الأراضي الفلسطينية - 1998

(القيمة بالالف دولار امريكي)

Economic Activity	التغير في المخزون Change in Stocks	المبيعات Sales			Production During the Year					عدد المؤسسات No. of Enterprises	النشاط الاقتصادي	دليل النشاط ISIC
		Sales			المخلفات Wastes	منتجات راسمالية لحساب المنشأة Own Accou.	منتجات تحت التشغيل Work in Progress	منتجات تامة الصنع Finished Products	المجموع Total			
		اجمالي Total	محلي Local	خارجي Exports								
Retail sale of textiles, clothing & footwear	0.0	0.0	0.0	0.0	0.0	0.0	0.0	0.0	0.0	3981	البيع بالتجزئة للمنسوجات والملابس والاحذية	5232
Retail sale of household appliances	0.0	0.0	123.4	123.4	0.0	0.0	0.0	123.4	123.4	2319	البيع بالتجزئة للأجهزة والمعدات المنزلية	5233
Retail sale of hardware, paints & glass	0.0	0.0	1.3	1.3	0.0	0.0	0.0	1.3	1.3	1154	البيع بالتجزئة للخردوات والطلاء والزجاج	5234
Other retail sale in specialized stores	-6.5	0.0	586.1	586.1	0.0	0.0	0.0	579.6	579.6	3047	انواع البيع بالتجزئة في المتاجر المتخصصة	5239
Retail sale of second-hand goods	0.0	0.0	0.0	0.0	0.0	0.0	0.0	0.0	0.0	857	البيع بالتجزئة للسلع المستعملة	5240
Retail sale Via mail order houses											البيع بالتجزئة عن طريق مؤسسات الطلبات	+ 5251
Retail sale via stalls & markets	0.0	0.0	0.0	0.0	0.0	0.0	0.0	0.0	0.0	130	البيع بالتجزئة عن طريق الاكشاك	5252
Repair of personal & household goods	0.0	532.4	324.8	857.1	0.0	0.0	0.0	857.1	857.1	1379	اصلاح السلع الشخصية والمنزلية	5260

Table 1-10: Revenues of Services Rendered to Others by Economic Activity

in Palestinian Territory - 1998

في الأراضي الفلسطينية - 1998

(Value in US \$ 1000)

(القيمة بالالف دولار امريكي)

Economic Activity	Non-Ind. Services						Ind. Services		المجموع Total	عدد المؤسسات No. of Ent.	النشاط الاقتصادي	دليل النشاط ISIC
	اخرى Other	أرباح بيع مستلزمات Input Resale Profits	نقل ركاب Passenger Transport	نقل بضائع Transport of Goods	اجار مباني سكنية وغير سكنية Rent of Res. & Non-Res. Build.	تأجير الات ومعدات Rent of Mach. & Equip.	صيانة واصلاح Maintenance and Repairs	خدمات على مواد من الغير Serv. on Others' Materials				
Wholesale and retail & repairs	12198.8	1.7	749.2	1365.1	996.9	381.1	41203.1	2996.7	59892.6	38904	تجاره الجملة والتجزئة واصلاح المركبات	G.ز
Sale & repair of motor vehicles	5864.0	0.6	749.2	125.6	6.6	23.8	33223.4	1140.0	41133.2	5364	بيع وصيانة المركبات وبيع الوقود	50
Sale of motor vehicles	245.6	0.0	0.0	0.0	0.0	0.0	43.3	0.0	288.9	79	بيع المركبات ذات المحركات	5010
Maintenance & repair of motor vehicles	5100.2	0.0	0.0	0.0	0.0	0.0	29992.7	1043.9	36136.8	3689	صيانة واصلاح المركبات ذات المحركات	5020
Sale of motor vehicle parts	158.8	0.0	0.0	15.8	0.0	0.0	2688.4	96.1	2959.0	1170	بيع أجزاء المركبات ذات المحركات	5030
Sale & repair of motorcycles	1.1	0.6	0.0	0.5	6.6	0.0	412.7	0.0	421.5	169	بيع وصيانة الدراجات النارية وقطعها	5040
Retail sale of automotive fuel	358.3	0.0	749.2	109.4	0.0	23.8	86.3	0.0	1327.0	257	بيع وقود السيارات بالتجزئة	5050
Wholesale trade & commission trade	4083.7	0.0	0.0	1149.8	9.2	9.5	758.3	1.4	6011.8	2639	تجارة الجملة	51
Wholesale on afee or contract basis	1910.7	0.0	0.0	84.8	0.0	9.5	0.0	0.0	2005.0	138	تجارة الجملة على أساس عقد	5110
Wholesale of agricultural raw materials	62.4	0.0	0.0	68.5	0.0	0.0	0.0	0.0	130.9	309	البيع بالجملة للمواد الزراعية والماشية	5121
Wholesale of food, beverages & tobacco	1864.0	0.0	0.0	73.2	0.0	0.0	0.0	0.0	1937.3	581	البيع بالجملة للأغذية والمشروبات والتبغ	5122
Wholesale of textiles, clothing & footwear	21.4	0.0	0.0	0.0	0.0	0.0	0.0	1.4	22.8	132	البيع بالجملة للمنسوجات والملبوسات والأحذية	5131
Wholesale of other household goods	4.6	0.0	0.0	9.5	0.0	0.0	615.9	0.0	630.0	264	البيع بالجملة للسلع المنزلية الاخرى	5139
Wholesale of solid,liquid fuels	0.0	0.0	0.0	0.0	0.0	0.0	0.0	0.0	0.0	20	البيع بالجملة لأنواع الوقود	5141
Wholesale of metals & metal ores											البيع بالجملة للمعادن وخام المعادن	+ 5142
Wholesale of construction materials	201.6	0.0	0.0	913.8	9.2	0.0	77.2	0.0	1201.7	1095	البيع بالجملة لمواد البناء والسباكة	5143
Wholesale of other intermediate products	5.8	0.0	0.0	0.0	0.0	0.0	0.0	0.0	5.8	25	البيع بالجملة للمنتجات الوسيطة الأخرى	5149
Wholesale of machinery and equipment	13.2	0.0	0.0	0.0	0.0	0.0	65.3	0.0	78.5	59	البيع بالجملة للالات والمعدات	5150
Other wholesale	0.0	0.0	0.0	0.0	0.0	0.0	0.0	0.0	0.0	16	البيع بالجملة لمواد اغلبها غذائية	5190
Retail trade, repair of personal goods	2251.1	1.0	0.0	89.7	981.1	347.8	7221.5	1855.3	12747.6	30901	تجارة التجزئة ، واصلاح السلع الشخصية	52
Retail sale in stores with food	603.9	0.0	0.0	19.9	0.0	0.0	0.0	0.0	623.7	13163	البيع بالتجزئة في المتاجر	+ 5211
Other retail sale in non-specialized stores											البيع بالتجزئة في المتاجر غير المتخصصة	5219

جدول 10-1(تابع): إيرادات الخدمات المقدمة للغير حسب النشاط الاقتصادي

Table 1-10(cont.): Revenues of Services Rendered to Others by Economic Activity

in Palestinian Territory - 1998

في الأراضي الفلسطينية - 1998

(Value in US \$ 1000)

(القيمة بالالف دولار امريكي)

Economic Activity	Non-Ind. Services خدمات غير صناعية						Ind. Services خدمات صناعية			المجموع Total	عدد المؤسسات No. of Ent.	النشاط الاقتصادي	دليل النشاط ISIC
	اخرى Other	أرباح بيع مستلزمات Input Resale Profits	نقل ركاب Passenger Transport	نقل بضائع Transport of Goods	ايجار مباني سكنية وغير سكنية Rent of Res. & Non-Res. Build.	تأجير الات ومعدات Rent of Mach. & Equip.	صيانة واصلاح Maintenance and Repairs	خدمات على مواد من الغير Serv. on Others' Materials					
Retail sale of food in specilized stores	217.4	0.0	0.0	0.0	0.0	0.0	0.0	0.0	217.4	4074	البيع بالتجزئة للاغذية في المتاجر المتخصصة	5220	
Retail sale of pharmaceutical goods & cos.	209.9	0.0	0.0	0.0	0.0	0.0	0.0	0.0	209.9	797	البيع بالتجزئة للأدوية ومواد التجميل	5231	
Retail sale of textiles, clothing & footwear	59.1	0.0	0.0	0.0	0.6	0.0	0.0	4.8	64.4	3981	البيع بالتجزئة للمنسوجات والملابس والأحذية	5232	
Retail sale of household appliances	515.0	0.0	0.0	0.0	0.0	329.1	465.7	1043.7	2353.5	2319	البيع بالتجزئة للأجهزة والمعدات المنزلية	5233	
Retail sale of hardware, paints & glass	64.6	0.0	0.0	35.7	19.6	0.0	250.6	108.3	478.8	1154	البيع بالتجزئة للخردوات والطلاء والزجاج	5234	
Other retail sale in specialized stores	516.0	1.0	0.0	34.1	114.3	18.8	1093.7	607.1	2385.0	3047	انواع البيع بالتجزئة في المتاجر المتخصصة	5239	
Retail sale of second-hand goods	0.0	0.0	0.0	0.0	846.6	0.0	403.5	0.0	1250.1	857	البيع بالتجزئة للسلع المستعملة	5240	
Retail sale Via mail order houses											البيع بالتجزئة عن طريق مؤسسات الطلبات	+ 5251	
Retail sale via stalls & markets	11.2	0.0	0.0	0.0	0.0	0.0	0.0	0.0	11.2	130	البيع بالتجزئة عن طريق الاكشاك	5252	
Repair of personal & household goods	54.1	0.0	0.0	0.0	0.0	0.0	5008.0	91.5	5153.5	1379	اصلاح السلع الشخصية والمنزلية	5260	

Table 1-11: Other Revenues and Transfers by Economic Activity

in Palestinian Territory - 1998

(Value in US \$ 1000)

Economic Activity	Various Transfers			Property Income				الإعانات الحكومية Gov. Subsidies	المجموع Total	عدد المؤسسات No. of Ent.	النشاط الاقتصادي	دليل النشاط ISIC
	أخرى Other	منح وتبرعات Grants and Donations	تعويضات التأمين ضد الحوادث Casualty Insurance Claims	إيجار أراضي Rent of Land	دخل من ملكية مؤسسات أخرى Income of Owning other Ent.	أرباح اسهم Dividends	فوائد Interests					
Wholesale and retail & repairs	24.0	21.4	0.9	0.0	28.9	0.0	7.9	0.0	82.9	38904	تجاره الجملة والتجزئة واصلاح المركبات	G.ز
Sale & repair of motor vehicles	0.0	0.0	0.4	0.0	28.9	0.0	0.0	0.0	29.3	5364	بيع وصيانة المركبات وبيع الوقود	50
Sale of motor vehicles	0.0	0.0	0.0	0.0	0.0	0.0	0.0	0.0	0.0	79	بيع المركبات ذات المحركات	5010
Maintenance & repair of motor vehicles	0.0	0.0	0.0	0.0	0.0	0.0	0.0	0.0	0.0	3689	صيانة واصلاح المركبات ذات المحركات	5020
Sale of motor vehicle parts	0.0	0.0	0.0	0.0	0.0	0.0	0.0	0.0	0.0	1170	بيع أجزاء المركبات ذات المحركات	5030
Sale & repair of motorcycles	0.0	0.0	0.0	0.0	0.0	0.0	0.0	0.0	0.0	169	بيع وصيانة الدراجات النارية وقطعها	5040
Retail sale of automotive fuel	0.0	0.0	0.4	0.0	28.9	0.0	0.0	0.0	29.3	257	بيع وقود السيارات بالتجزئة	5050
Wholesale trade & commission trade	24.0	0.0	0.5	0.0	0.0	0.0	6.4	0.0	30.8	2639	تجارة الجملة	51
Wholesale on a fee or contract basis	8.2	0.0	0.0	0.0	0.0	0.0	5.6	0.0	13.8	138	تجارة الجملة على أساس عقد	5110
Wholesale of agricultural raw materials	0.0	0.0	0.0	0.0	0.0	0.0	0.0	0.0	0.0	309	البيع بالجملة للمواد الزراعية والماشية	5121
Wholesale of food, beverages & tobacco	15.8	0.0	0.0	0.0	0.0	0.0	0.0	0.0	15.8	581	البيع بالجملة للأغذية والمشروبات والتبغ	5122
Wholesale of textiles, clothing & footwear	0.0	0.0	0.0	0.0	0.0	0.0	0.0	0.0	0.0	132	البيع بالجملة للمنسوجات والملبوسات والأحذية	5131
Wholesale of other household goods	0.0	0.0	0.0	0.0	0.0	0.0	0.0	0.0	0.0	264	البيع بالجملة للسلع المنزلية الأخرى	5139
Wholesale of solid, liquid fuels	0.0	0.0	0.0	0.0	0.0	0.0	0.0	0.0	0.0	20	البيع بالجملة لأنواع الوقود	5141
Wholesale of metals & metal ores											البيع بالجملة للمعادن وخام المعادن	+ 5142
Wholesale of construction materials	0.0	0.0	0.5	0.0	0.0	0.0	0.0	0.0	0.5	1095	البيع بالجملة لمواد البناء والاسبلة	5143
Wholesale of other intermediate products	0.0	0.0	0.0	0.0	0.0	0.0	0.0	0.0	0.0	25	البيع بالجملة للمنتجات الوسيطة الأخرى	5149
Wholesale of machinery and equipment	0.0	0.0	0.0	0.0	0.0	0.0	0.8	0.0	0.8	59	البيع بالجملة للآلات والمعدات	5150
Other wholesale	0.0	0.0	0.0	0.0	0.0	0.0	0.0	0.0	0.0	16	البيع بالجملة لمواد أغلبها غذائية	5190
Retail trade, repair of personal goods	0.0	21.4	0.0	0.0	0.0	0.0	1.5	0.0	22.9	30901	تجارة التجزئة ، واصلاح السلع الشخصية	52
Retail sale in stores with food	0.0	0.0	0.0	0.0	0.0	0.0	0.0	0.0	0.0	13163	البيع بالتجزئة في المتاجر	+ 5211
Other retail sale in non-specialized stores											البيع بالتجزئة في المتاجر غير المتخصصة	5219

جدول 11-1(تابع): الإيرادات والتحويلات المتنوعة المقبوضة حسب النشاط الاقتصادي

في الأراضي الفلسطينية - 1998

(القيمة بالالف دولار امريكي)

Table 1-11(Cont.): Other Revenues and Transfers by Economic Activity

in Palestinian Territory - 1998

(Value in US \$ 1000)

Economic Activity	Various Transfers			Property Income				الإعانات الحكومية Gov. Subsidies	المجموع Total	عدد المؤسسات No. of Ent.	النشاط الاقتصادي	دليل النشاط ISIC
	أخرى Other	منح وتبرعات Grants and Donations	تحويلات التأمين ضد الحوادث Casualty Insurance Claims	إيجار أراضي Rent of Land	دخل من ملكية مؤسسات أخرى Income of Owning other Ent.	أرباح أسهم Dividends	فوائد Interests					
Retail sale of food in specialized stores	0.0	0.0	0.0	0.0	0.0	0.0	0.0	0.0	0.0	4074	البيع بالتجزئة للأغذية في المتاجر المتخصصة	5220
Retail sale of pharmaceutical goods & cos.	0.0	0.0	0.0	0.0	0.0	0.0	0.0	0.0	0.0	797	البيع بالتجزئة للأدوية ومواد التجميل	5231
Retail sale of textiles, clothing & footwear	0.0	0.0	0.0	0.0	0.0	0.0	0.0	0.0	0.0	3981	البيع بالتجزئة للمنسوجات والملابس والأحذية	5232
Retail sale of household appliances	0.0	0.0	0.0	0.0	0.0	0.0	0.0	0.0	0.0	2319	البيع بالتجزئة للأجهزة والمعدات المنزلية	5233
Retail sale of hardware, paints & glass	0.0	0.0	0.0	0.0	0.0	0.0	0.0	0.0	0.0	1154	البيع بالتجزئة للخردوات والطلاء والزجاج	5234
Other retail sale in specialized stores	0.0	21.4	0.0	0.0	0.0	0.0	1.5	0.0	22.9	3047	أنواع البيع بالتجزئة في المتاجر المتخصصة	5239
Retail sale of second-hand goods	0.0	0.0	0.0	0.0	0.0	0.0	0.0	0.0	0.0	857	البيع بالتجزئة للسلع المستعملة	5240
Retail sale Via mail order houses											البيع بالتجزئة عن طريق مؤسسات الطلبات	+ 5251
Retail sale via stalls & markets	0.0	0.0	0.0	0.0	0.0	0.0	0.0	0.0	0.0	130	البيع بالتجزئة عن طريق الأكشاك	5252
Repair of personal & household goods	0.0	0.0	0.0	0.0	0.0	0.0	0.0	0.0	0.0	1379	إصلاح السلع الشخصية والمنزلية	5260

**Table 1-12: Production Inputs of Goods by Economic Activity
in Palestinian Territory - 1998**
(Value in US \$ 1000)

جدول 1-12: مستلزمات الانتاج السلعية المستخدمة حسب النشاط الاقتصادي
في الأراضي الفلسطينية - 1998
(القيمة بالالف دولار امريكي)

Economic Activity	اخرى Other	قرطاسية Stationery	عدد وادوات مستهلكة Disposables	قطع الغيار Spare Parts	مواد التعبئة والتغليف Packing & Wrapping Material	الماء Water	الكهرباء Electricity	الوقود والمحروقات والزيوت Fuel & Oil	الخامات والمواد الاولية Raw Materials	مجموع مستلزمات الانتاج السلعية المستخدمة Total Inputs of Goods	النشاط الاقتصادي	دليل النشاط ISIC
Wholesale and retail & repairs	3491.6	2524.2	1561.3	3372.7	7656.5	2035.1	13309.0	15738.8	1794.1	51483.2	تجاره الجملة والتجزئة واصلاح المركبات	G.ز
Sale & repair of motor vehicles	2009.4	491.6	866.0	709.2	57.1	573.3	1891.0	3062.1	0.0	9659.7	بيع وصيانة المركبات وبيع الوقود	50
Sale of motor vehicles	16.0	27.9	5.0	30.8	0.0	22.2	44.6	128.8	0.0	275.3	بيع المركبات ذات المحركات	5010
Maintenance & repair of motor vehicles	1838.0	261.2	773.3	248.8	16.6	363.6	1141.3	1755.0	0.0	6397.8	صيانة واصلاح المركبات ذات المحركات	5020
Sale of motor vehicle parts	79.7	78.6	61.9	84.9	35.5	75.5	292.5	343.0	0.0	1051.6	بيع اجزاء المركبات ذات المحركات	5030
Sale & repair of motorcycles	9.8	3.3	9.4	9.1	2.8	3.6	24.9	14.3	0.0	77.2	بيع وصيانة الدراجات النارية وقطعها	5040
Retail sale of automotive fuel	66.0	120.6	16.3	335.7	2.2	108.4	387.7	820.9	0.0	1857.8	بيع وقود السيارات بالتجزئة	5050
Wholesale trade & commission trade	161.0	670.6	88.1	1011.8	2024.8	205.9	1218.4	5587.0	600.3	11568.0	تجارة الجملة	51
Wholesale on a fee or contract basis	7.8	62.1	12.0	47.0	8.7	13.9	87.4	204.3	11.2	454.4	تجارة الجملة على اساس عقد	5110
Wholesale of agricultural raw materials	15.4	47.1	2.5	146.5	77.4	10.3	82.9	526.5	0.0	908.6	البيع بالجملة للمواد الزراعية والماشية	5121
Wholesale of food, beverages & tobacco	44.3	161.7	10.2	334.5	1539.5	48.6	377.3	1778.7	443.3	4738.1	البيع بالجملة للأغذية والمشروبات والتبغ	5122
Wholesale of textiles, clothing & footwear	6.3	29.9	2.1	20.1	56.6	8.5	98.8	173.7	0.0	396.0	البيع بالجملة للمنسوجات والملبوسات والأحذية	5131
Wholesale of other household goods	31.4	148.9	5.0	63.6	212.7	28.4	162.4	525.9	0.0	1178.3	البيع بالجملة للسلع المنزلية الاخرى	5139
Wholesale of solid, liquid fuels	1.4	7.0	1.4	15.6	7.2	4.3	11.9	105.1	0.0	154.0	البيع بالجملة لأنواع الوقود	5141
Wholesale of metals & metal ores											البيع بالجملة للمعادن وخام المعادن	+ 5142
Wholesale of construction materials	42.2	137.4	48.9	251.5	111.5	73.6	308.4	1929.4	141.9	3044.9	البيع بالجملة لمواد البناء والسباكة	5143
Wholesale of other intermediate products	1.5	17.5	0.2	13.1	8.0	2.9	12.7	49.7	3.9	109.3	البيع بالجملة للمنتجات الوسيطة الأخرى	5149
Wholesale of machinery and equipment	9.9	56.5	5.5	116.5	1.5	14.5	63.5	245.6	0.0	513.5	البيع بالجملة للآلات والمعدات	5150
Other wholesale	0.9	2.4	0.2	3.4	1.8	0.9	13.1	48.1	0.0	70.8	البيع بالجملة لمواد اغلبها غذائية	5190
Retail trade, repair of personal goods	1321.1	1362.1	607.2	1651.7	5574.5	1255.9	10199.5	7089.7	1193.9	30255.6	تجارة التجزئة ، واصلاح السلع الشخصية	52
Retail sale in stores with food	394.8	254.0	46.8	687.3	1749.4	428.3	4736.9	2779.3	165.0	11241.6	البيع بالتجزئة في المتاجر	+ 5211
Other retail sale in non-specialized stores											البيع بالتجزئة في المتاجر غير المتخصصة	5219

جدول 12-1(تابع): مستلزمات الانتاج السلعية المستخدمة حسب النشاط الاقتصادي

Table 1-12(Cont.): Production Inputs of Goods by Economic Activity

in Palestinian Territory - 1998

في الأراضي الفلسطينية - 1998

(Value in US \$ 1000)

(القيمة بالالف دولار امريكي)

Economic Activity	اخرى Other	قرطاسية Stationery	عدد وادوات مستهلكة Disposables	قطع الغيار Spare Parts	مواد التعبئة والتغليف Packing & Wrapping Material	الماء Water	الكهرباء Electr- icity	الوقود والمحروقات والزيوت Fuel & Oil	الخامات والمواد الاولية Raw Materials	مجموع مستلزمات الانتاج السلعية المستخدمة Total Inputs of Goods	النشاط الاقتصادي	دليل النشاط ISIC
Retail sale of food in specilized stores	334.9	95.7	75.1	164.9	1393.6	333.7	1935.9	1028.5	3.2	5365.4	البيع بالتجزئة للاغذية في المتاجر المتخصصة	5220
Retail sale of pharmaceutical goods & cosmetics	58.7	105.4	10.8	32.3	133.6	48.3	243.6	157.0	29.0	818.8	البيع بالتجزئة للأدوية و مواد التجميل	5231
Retail sale of textiles, clothing & footwear	111.0	200.1	6.1	17.5	763.7	198.1	1133.3	727.1	0.0	3156.8	البيع بالتجزئة للمنسوجات والملابس والاحذية	5232
Retail sale of household appliances	57.7	222.3	22.6	208.1	476.8	81.3	531.4	721.6	109.8	2431.5	البيع بالتجزئة للأجهزة والمعدات المنزلية	5233
Retail sale of hardware, paints & glass	67.4	112.9	46.5	187.2	72.7	39.0	220.1	727.6	0.8	1474.3	البيع بالتجزئة للخردوات والطلاء والزجاج	5234
Other retail sale in specialized stores	110.3	331.0	269.3	214.5	950.0	83.1	983.6	665.4	499.2	4106.4	انواع البيع بالتجزئة في المتاجر المتخصصة	5239
Retail sale of second-hand goods	17.2	16.5	14.1	36.1	17.7	25.0	189.5	177.7	0.0	493.8	البيع بالتجزئة للسلع المستعملة	5240
Retail sale Via mail order houses											البيع بالتجزئة عن طريق مؤسسات الطلبات	+ 5251
Retail sale via stalls & markets	1.4	1.1	0.0	0.0	7.0	0.9	19.3	1.5	0.0	31.0	البيع بالتجزئة عن طريق الاكشاك	5252
Repair of personal & household goods	167.7	23.3	115.8	103.9	10.0	18.1	206.0	104.2	387.0	1136.0	اصلاح السلع الشخصية والمنزلية	5260

**Table 1-13: Industrial Services Expenditures by Economic Activity
in Palestinian Territory - 1998
(Value in US \$ 1000)**

**جدول 1-13: مصاريف الخدمات الصناعية حسب النشاط الاقتصادي
في الأراضي الفلسطينية - 1998
(القيمة بالالف دولار امريكي)**

Economic Activity	صيانة واصلاح للآلات Machines Maintenance	صيانة واصلاح للابنية Building Maintenance	مصروفات تشغيل لدى الغير Operational Services Exp.	المجموع Total	عدد المؤسسات No. of Enterprises	النشاط الاقتصادي	دليل النشاط ISIC
Wholesale and retail & repairs	2303.4	3323.7	1191.9	6819.0	38904	تجاره الجملة والتجزئة واصلاح المركبات	G.ز
Sale & repair of motor vehicles	544.3	394.6	94.2	1033.1	5364	بيع وصيانة المركبات وبيع الوقود	50
Sale of motor vehicles	19.8	87.4	94.1	201.4	79	بيع المركبات ذات المحركات	5010
Maintenance & repair of motor vehicles	324.3	229.9	0.0	554.3	3689	صيانة واصلاح المركبات ذات المحركات	5020
Sale of motor vehicle parts	60.4	44.6	0.0	105.0	1170	بيع اجزاء المركبات ذات المحركات	5030
Sale & repair of motorcycles	1.4	2.4	0.0	3.7	169	بيع وصيانة الدراجات النارية وقطعها	5040
Retail sale of automotive fuel	138.4	30.3	0.0	168.7	257	بيع وقود السيارات بالتجزئة	5050
Wholesale trade & commission trade	546.8	266.3	443.5	1256.6	2639	تجارة الجملة	51
Wholesale on a fee or contract basis	72.0	17.3	0.0	89.3	138	تجارة الجملة على أساس عقد	5110
Wholesale of agricultural raw materials	16.9	6.6	4.6	28.0	309	البيع بالجملة للمواد الزراعية والماشية	5121
Wholesale of food, beverages & tobacco	131.3	109.4	4.0	244.8	581	البيع بالجملة للأغذية والمشروبات والتبغ	5122
Wholesale of textiles, clothing & footwear	9.6	1.6	302.8	314.1	132	البيع بالجملة للمنسوجات والملبوسات والأحذية	5131
Wholesale of other household goods	68.5	59.1	7.2	134.8	264	البيع بالجملة للسلع المنزلية الاخرى	5139
Wholesale of solid,liquid fuels	24.7	0.0	0.0	24.7	20	البيع بالجملة لأنواع الوقود	5141
Wholesale of metals & metal ores						البيع بالجملة للمعادن وخام المعادن	+ 5142
Wholesale of construction materials	193.6	49.3	3.4	246.3	1095	البيع بالجملة لمواد البناء والسباكة	5143
Wholesale of other intermediate products	4.0	1.5	0.0	5.5	25	البيع بالجملة للمنتجات الوسيطة الأخرى	5149
Wholesale of machinery and equipment	13.0	21.6	121.5	156.0	59	البيع بالجملة للآلات والمعدات	5150
Other wholesale	13.2	0.0	0.0	13.2	16	البيع بالجملة لمواد أغلبها غذائية	5190
Retail trade, repair of personal goods	1212.3	2662.8	654.2	4529.3	30901	تجارة التجزئة، واصلاح السلع الشخصية	52
Retail sale in stores with food	611.2	1052.6	0.0	1663.8	13163	البيع بالتجزئة في المتاجر	+ 5211
Other retail sale in non-specialized stores						البيع بالتجزئة في المتاجر غير المتخصصة	5219
Retail sale of food in specialized stores	291.2	178.8	42.5	512.6	4074	البيع بالتجزئة للأغذية في المتاجر المتخصصة	5220
Retail sale of pharmaceutical goods & cosmetics	7.0	135.4	0.0	142.3	797	البيع بالتجزئة للأدوية ومواد التجميل	5231

**Table 1-13(Cont): Industrial Services Expenditures by Economic Activity
in Palestinian Territory - 1998
(Value in US \$ 1000)**

**جدول 13-1 (تابع): مصاريف الخدمات الصناعية حسب النشاط الاقتصادي
في الأراضي الفلسطينية - 1998
(القيمة بالالف دولار امريكي)**

Economic Activity	صيانة واصلاح للآلات Machines Maintenance	صيانة واصلاح للابنية Building Maintenance	مصروفات تشغيل لدى الغير Operational Services Exp.	المجموع Total	عدد المؤسسات No. of Enterprises	النشاط الاقتصادي	دليل النشاط ISIC
Retail sale of textiles, clothing & footwear	16.2	236.1	14.7	266.9	3981	البيع بالتجزئة للمنسوجات والملابس والاحذية	5232
Retail sale of household appliances	104.4	727.1	0.0	831.5	2319	البيع بالتجزئة للأجهزة والمعدات المنزلية	5233
Retail sale of hardware, paints & glass	33.4	18.9	0.0	52.3	1154	البيع بالتجزئة للخردوات والطلاء والزجاج	5234
Other retail sale in specialized stores	86.2	297.9	583.2	967.3	3047	انواع البيع بالتجزئة في المتاجر المتخصصة	5239
Retail sale of second-hand goods	48.1	3.3	0.0	51.4	857	البيع بالتجزئة للسلع المستعملة	5240
Retail sale Via mail order houses						البيع بالتجزئة عن طريق مؤسسات الطلبات	+ 5251
Retail sale via stalls & markets	0.0	1.3	0.0	1.3	130	البيع بالتجزئة عن طريق الاكشاك	5252
Repair of personal & household goods	14.7	11.5	13.8	39.9	1379	اصلاح السلع الشخصية والمنزلية	5260

جدول 1-14: مصاريف الخدمات غير الصناعية حسب النشاط الاقتصادي
في الأراضي الفلسطينية - 1998
(القيمة بالالف دولار امريكي)

Table 1-14a: Non-Industrial Services Expenditures by Economic
Activity in Palestinian Territory - 1998
(Value in US \$ 1000)

Economic Activity	دعاية واعلان Adver.	ضيافة Hospitality	نقل ركاب Passnger Transport	نقل بضائع Goods Shipping	تدقيق حسابات Auditing	مصاريف قانونية ورسوم قضائية Legal Charges and Court Fees	رسوم اتحادات ونقابات Union Fees	برق وبريد و هواتف وفاكس Telecomm- unication	استئجار ابنية Rent of Build.	استئجار آلات ومعدات Rent of Mach. & Equip.	المجموع Total	المجموع* الكلي Grand*	النشاط الاقتصادي	دليل النشاط ISIC
Wholesale and retail & repairs	2610.0	4448.0	646.6	13621.5	3959.8	671.0	838.6	11025.6	31926.2	527.0	70274.3	103040.6	تجاره الجملة والتجزئة واصلاح المركبات	G.ز
Sale & repair of motor vehicles	588.2	887.5	288.6	688.9	847.6	106.0	130.8	1658.3	5315.5	129.9	10641.2	11613.2	بيع وصيانة المركبات وبيع الوقود	50
Sale of motor vehicles	284.8	28.3	25.6	71.8	59.0	19.2	12.5	184.0	357.2	3.0	1045.4	1555.3	بيع المركبات ذات المحركات	5010
Maintenance & repair of motor vehicles	71.4	539.5	178.5	189.9	317.3	39.6	64.8	637.1	3541.4	118.8	5698.3	5774.0	صيانة واصلاح المركبات ذات المحركات	5020
Sale of motor vehicle parts	26.9	191.0	51.0	288.6	235.0	3.0	25.9	478.4	1044.1	7.6	2351.4	2542.1	بيع أجزاء المركبات ذات المحركات	5030
Sale & repair of motorcycles	0.7	9.3	0.0	8.9	4.4	0.3	1.7	15.3	53.3	0.0	93.9	95.2	بيع وصيانة الدراجات النارية وقطعها	5040
Retail sale of automotive fuel	204.4	119.4	33.4	129.7	232.0	43.9	25.8	343.5	319.6	0.5	1452.2	1646.6	بيع وقود السيارات بالتجزئة	5050
Wholesale trade & commission trade	821.5	681.0	188.7	5053.0	883.8	270.9	212.4	2824.6	3857.5	276.0	15069.4	18015.0	تجارة الجملة	51
Wholesale on afee or contract basis	99.4	58.5	12.9	254.0	56.5	16.7	15.8	208.5	264.8	41.9	1029.1	1260.6	تجارة الجملة على أساس عقد	5110
Wholesale of agricultural raw materials	6.0	67.0	34.2	454.9	36.2	6.0	13.0	181.9	290.9	4.7	1094.6	1178.3	البيع بالجملة للمواد الزراعية والماشية	5121
Wholesale of food, beverages & tobacco	261.7	169.7	16.6	1609.6	234.2	97.6	90.9	664.2	935.8	16.4	4096.9	4780.9	البيع بالجملة للأغذية والمشروبات والتبغ	5122
Wholesale of textiles, clothing & footwear	22.5	23.8	9.5	306.4	61.9	20.4	6.6	191.2	318.3	0.0	960.5	1261.3	البيع بالجملة للمنسوجات والملبوسات والأحذية	5131
Wholesale of other household goods	277.3	119.0	92.3	647.2	182.6	77.7	24.2	475.7	631.4	48.7	2576.0	3556.8	البيع بالجملة للسلع المنزليه الاخرى	5139
Wholesale of solid,liquid fuels	4.2	5.7	1.3	35.2	4.2	1.3	1.3	17.8	23.2	1.1	95.2	101.7	البيع بالجملة لأنواع الوقود	5141
Wholesale of metals & metal ores													البيع بالجملة للمعادن وخام المعادن	+ 5142
Wholesale of construction materials	46.0	189.4	10.1	1405.5	265.4	25.0	45.8	862.6	1009.3	148.6	4007.7	4317.4	البيع بالجملة لمواد البناء والسياسة	5143
Wholesale of other intermediate products	12.4	8.0	0.0	105.8	11.0	6.8	4.7	45.2	56.4	0.7	250.8	269.0	البيع بالجملة للمنتجات الوسيطة الأخرى	5149
Wholesale of machinery and equipment	88.8	38.0	11.8	225.9	24.7	18.9	9.6	160.5	311.5	7.6	897.3	1217.4	البيع بالجملة للألات والمعدات	5150
Other wholesale	3.1	1.9	0.0	8.5	7.2	0.5	0.4	17.0	16.1	6.4	61.2	71.4	البيع بالجملة لمواد اغلبها غذائية	5190
Retail trade, repair of personal goods	1200.4	2879.4	169.3	7879.6	2228.4	294.2	495.5	6542.7	22753.2	121.1	44563.8	73412.4	تجارة التجزئة ، واصلاح السلع الشخصية	52
Retail sale in stores with food	240.4	868.1	0.0	3918.2	330.4	110.7	47.4	1435.9	7847.3	1.6	14800.0	15071.9	البيع بالتجزئة في المتاجر	+ 5211
Other retail sale in non-specialized stores													البيع بالتجزئة في المتاجر غير المتخصصة	5219
Retail sale of food in specilized stores	40.7	256.6	29.2	1215.5	158.0	12.5	49.1	579.1	2019.8	73.5	4433.9	4622.4	البيع بالتجزئة للأغذية في المتاجر المتخصصة	5220

*Grand total includes table 1-14a and 1-14b data

Table 1-14a(Cont.): Non-Industrial Services Expenditures by Economic Activity in Palestinian Territory - 1998
(Value in US \$ 1000)

جدول 1-14أ(تابع): مصاريف الخدمات غير الصناعية حسب النشاط الاقتصادي في الأراضي الفلسطينية - 1998
(القيمة بالالف دولار امريكي)

Economic Activity	دعاية واعلان Adver.	ضيافة Hospitality	نقل ركاب Passnger Transport	نقل بضائع Goods Shipping	تدقيق حسابات Auditing	مصاريف قانونية ورسوم قضائية Legal Charges and Court Fees	رسوم اتحادات ونقابات Union Fees	برق و بريد و هاتف وفاكس Telecomm- unication	استئجار ابنية Rent of Build.	استئجار آلات ومعدات Rent of Mach. & Equip.	المجموع Total	المجموع* الكلي Grand* Total	النشاط الاقتصادي	دليل النشاط ISIC
Retail sale of pharmaceutical goods & cosmetics	27.4	120.2	9.8	24.2	149.6	4.5	54.2	314.0	937.7	0.0	1641.5	1671.6	البيع بالتجزئة للأدوية و مواد التجميل	5231
Retail sale of textiles, clothing & footwear	196.8	442.7	8.9	701.5	493.3	36.0	119.5	953.5	3941.1	6.4	6899.7	7169.2	البيع بالتجزئة للمنسوجات والملابس والأحذية	5232
Retail sale of household appliances	404.3	324.1	45.3	509.4	302.0	90.9	55.1	1255.2	2759.5	29.0	5774.8	32652.2	البيع بالتجزئة للأجهزة والمعدات المنزلية	5233
Retail sale of hardware, paints & glass	64.5	136.4	2.2	448.5	194.5	10.6	30.4	446.2	1118.9	8.0	2460.1	2776.9	البيع بالتجزئة للخردوات والطلاء والزجاج	5234
Other retail sale in specialized stores	219.7	532.2	35.0	592.2	494.3	28.0	109.3	1297.6	2948.5	0.0	6256.7	6772.7	انواع البيع بالتجزئة في المتاجر المتخصصة	5239
Retail sale of second-hand goods	0.2	102.3	21.5	383.1	67.4	0.0	11.0	154.6	651.1	0.0	1391.2	1654.5	البيع بالتجزئة للسلع المستعملة	5240
Retail sale Via mail order houses													البيع بالتجزئة عن طريق مؤسسات الطلبات	+ 5251
Retail sale via stalls & markets	0.0	7.0	1.3	3.8	2.9	0.0	0.1	14.1	33.8	0.0	63.0	69.3	البيع بالتجزئة عن طريق الاكشاك	5252
Repair of personal & household goods	6.5	89.9	16.1	83.2	36.0	0.9	19.5	92.5	495.7	2.6	842.9	951.7	اصلاح السلع الشخصية والمنزلية	5260

*Grand total includes table 1-14a and 1-14b data

Table 1-14b: Non-Industrial Services Expenditures by Economic

Activity in Palestinian Territory - 1998

في الأراضي الفلسطينية - 1998

(Value in US \$ 1000)

(القيمة بالآلاف دولار امريكي)

Economic Activity	اخرى Other	خدمات تنظيف Cleaning Exp.	خدمات تدريب للعاملين Employees Training Exp.	خسائر بيع مستلزمات Inputs Reseals Loses	نفقات طبية لإصابات العمل Work Accidents Medical Exp.	خدمات تخزين Storage Services Exp.	خدمات كمبيوتر Computer Services	عمولات بنكية Bank Commissions	المجموع Total	النشاط الاقتصادي	دليل النشاط ISIC
Wholesale and retail & repairs	3203.9	166.3	137.6	0.0	22.3	26888.9	274.3	2073.0	32766.1	تجاره الجملة والتجزئة واصلاح المركبات	G.ز
Sale & repair of motor vehicles	514.0	28.0	50.2	0.0	6.2	0.5	13.3	359.9	972.0	بيع وصيانة المركبات وبيع الوقود	50
Sale of motor vehicles	418.6	0.7	0.7	0.0	0.1	0.0	4.7	85.1	509.9	بيع المركبات ذات المحركات	5010
Maintenance & repair of motor vehicles	9.9	9.2	48.9	0.0	0.3	0.0	0.2	7.3	75.7	صيانة واصلاح المركبات ذات المحركات	5020
Sale of motor vehicle parts	64.2	10.7	0.0	0.0	5.2	0.5	4.2	105.9	190.7	بيع أجزاء المركبات ذات المحركات	5030
Sale & repair of motorcycles	0.1	1.0	0.0	0.0	0.0	0.0	0.0	0.2	1.3	بيع وصيانة الدراجات النارية وقطعها	5040
Retail sale of automotive fuel	21.1	6.4	0.7	0.0	0.6	0.0	4.2	161.5	194.5	بيع وقود السيارات بالتجزئة	5050
Wholesale trade & commission trade	1447.1	39.1	68.0	0.0	12.4	367.5	200.4	811.0	2945.5	تجارة الجملة	51
Wholesale on a fee or contract basis	158.5	1.9	0.3	0.0	0.0	30.8	4.8	35.2	231.5	تجارة الجملة على أساس عقد	5110
Wholesale of agricultural raw materials	32.8	4.7	0.0	0.0	0.0	1.2	0.0	45.0	83.7	البيع بالجملة للمواد الزراعية والماشية	5121
Wholesale of food, beverages & tobacco	234.2	13.2	13.3	0.0	0.2	219.1	36.3	167.8	684.1	البيع بالجملة للأغذية والمشروبات والتبغ	5122
Wholesale of textiles, clothing & footwear	242.6	2.7	0.0	0.0	0.0	13.1	1.4	40.9	300.7	البيع بالجملة للمنسوجات والملبوسات والأحذية	5131
Wholesale of other household goods	472.3	8.8	31.6	0.0	9.1	94.7	129.2	235.2	980.8	البيع بالجملة للسلع المنزلية الأخرى	5139
Wholesale of solid, liquid fuels	0.8	0.1	0.0	0.0	0.0	0.0	3.7	1.9	6.5	البيع بالجملة لأنواع الوقود	5141
Wholesale of metals & metal ores										البيع بالجملة للمعادن وخام المعادن	+ 5142
Wholesale of construction materials	98.6	2.8	0.0	0.0	1.4	5.2	10.3	191.4	309.8	البيع بالجملة لمواد البناء والسياسة	5143
Wholesale of other intermediate products	13.1	0.1	0.0	0.0	0.0	0.2	0.1	4.6	18.1	البيع بالجملة للمنتجات الوسيطة الأخرى	5149
Wholesale of machinery and equipment	187.7	4.8	22.7	0.0	1.3	1.6	14.6	87.4	320.1	البيع بالجملة للألات والمعدات	5150
Other wholesale	6.4	0.0	0.0	0.0	0.4	1.7	0.0	1.7	10.2	البيع بالجملة لمواد أغلبها غذائية	5190
Retail trade, repair of personal goods	1242.9	99.2	19.4	0.0	3.7	26520.9	60.5	902.0	28848.6	تجارة التجزئة ، واصلاح السلع الشخصية	52
Retail sale in stores with food	128.1	13.5	0.0	0.0	1.6	36.4	0.8	91.6	271.9	البيع بالتجزئة في المتاجر	+ 5211
Other retail sale in non-specialized stores										البيع بالتجزئة في المتاجر غير المتخصصة	5219
Retail sale of food in specialized stores	43.0	29.0	0.0	0.0	0.4	11.8	0.0	104.3	188.5	البيع بالتجزئة للأغذية في المتاجر المتخصصة	5220
Retail sale of pharmaceutical goods & cos.	8.0	10.0	2.1	0.0	0.0	0.0	2.4	7.7	30.1	البيع بالتجزئة للأدوية ومواد التجميل	5231

جدول 1-14ب(تابع): مصاريف الخدمات غير الصناعية حسب النشاط الاقتصادي

Table 1-14b(Cont.): Non-Industrial Services Expenditures by Economic

Activity in Palestinian Territory - 1998

في الأراضي الفلسطينية - 1998

(Value in US \$ 1000)

(القيمة بالالف دولار امريكي)

Economic Activity	اخرى Other	خدمات تنظيف Cleaning Exp.	خدمات تدريب للعاملين Employees Training Exp.	خسائر بيع مستلزمات Inputs Reseals Loses	نفقات طبية لإصابات العمل Work Accidents Medical Exp.	خدمات تخزين Storage Services Exp.	خدمات كمبيوتر Computer Services	عمولات بنكية Bank Commissions	المجموع Total	النشاط الاقتصادي	دليل النشاط ISIC
Retail sale of textiles, clothing & footwear	140.8	14.0	0.0	0.0	0.0	86.9	0.0	27.8	269.5	البيع بالتجزئة للمنسوجات والملابس والاحذية	5232
Retail sale of household appliances	245.5	6.6	15.8	0.0	0.3	26333.2	8.1	268.0	26877.4	البيع بالتجزئة للأجهزة والمعدات المنزلية	5233
Retail sale of hardware, paints & glass	49.2	9.1	0.0	0.0	1.1	27.1	0.0	230.3	316.8	البيع بالتجزئة للخردوات والطلاء والزجاج	5234
Other retail sale in specialized stores	305.9	13.4	1.6	0.0	0.1	20.5	49.3	125.2	516.0	انواع البيع بالتجزئة في المتاجر المتخصصة	5239
Retail sale of second-hand goods	263.3	0.0	0.0	0.0	0.0	0.0	0.0	0.0	263.3	البيع بالتجزئة للسلع المستعملة	5240
Retail sale Via mail order houses										البيع بالتجزئة عن طريق مؤسسات الطلبات	+ 5251
Retail sale via stalls & markets	0.2	0.9	0.0	0.0	0.0	5.0	0.0	0.2	6.2	البيع بالتجزئة عن طريق الاكشاك	5252
Repair of personal & household goods	58.9	2.7	0.0	0.0	0.3	0.0	0.0	47.0	108.9	اصلاح السلع الشخصية والمنزلية	5260

**Table1-15: Fees and Taxes Due by Economic Activity
in Palestinian Territory - 1998
(Value in US \$ 1000)**

**جدول 15-1 الرسوم والضرائب المستحقة حسب النشاط الاقتصادي
في الأراضي الفلسطينية - 1998
(القيمة بالآلاف دولار امريكي)**

Economic Activity	ضرائب اخرى Other Taxes	ضريبة القيمة المضافة Value Added Tax	ضرائب ابنية Building Taxes	رسوم طوابع Stamp Fees	رسوم ترخيص مركبات Vehicle Licensing Fees	رسوم ترخيص للمؤسسة Enter. Licensing Fees	رسوم جمركية Customs Duties	المجموع Total	عدد المؤسسات No. of Enterp- rises	النشاط الاقتصادي	دليل النشاط ISIC
Wholesale and retail & repairs	706.8	23667.6	2820.2	13.2	1752.7	2604.8	24418.4	55983.7	38904	تجاره الجملة والتجزئة واصلاح المركبات	G.ز
Sale & repair of motor vehicles	90.5	4187.2	244.9	4.1	184.6	429.9	1322.1	6463.2	5364	بيع وصيانة المركبات وبيع الوقود	50
Sale of motor vehicles	1.8	189.8	60.0	3.3	7.8	23.2	39.0	324.9	79	بيع المركبات ذات المحركات	5010
Maintenance & repair of motor vehicles	70.7	986.8	83.1	0.0	78.3	231.9	0.0	1450.7	3689	صيانة واصلاح المركبات ذات المحركات	5020
Sale of motor vehicle parts	12.2	1013.6	72.3	0.0	30.6	96.9	425.8	1651.3	1170	بيع أجزاء المركبات ذات المحركات	5030
Sale & repair of motorcycles	1.8	13.3	6.1	0.0	2.8	7.7	1.3	33.0	169	بيع وصيانة الدراجات النارية وقطعها	5040
Retail sale of automotive fuel	4.1	1983.7	23.4	0.8	65.1	70.1	856.0	3003.3	257	بيع وقود السيارات بالتجزئة	5050
Wholesale trade & commission trade	50.0	9781.1	517.3	7.3	622.0	363.6	6983.3	18324.4	2639	تجارة الجملة	51
Wholesale on a fee or contract basis	2.2	660.2	5.2	0.1	22.2	19.8	56.7	766.4	138	تجارة الجملة على أساس عقد	5110
Wholesale of agricultural raw materials	4.7	419.6	8.2	0.0	48.1	26.2	56.8	563.8	309	البيع بالجملة للمواد الزراعية والماشية	5121
Wholesale of food, beverages & tobacco	17.5	2920.6	125.7	0.0	162.5	88.4	2740.7	6055.4	581	البيع بالجملة للأغذية والمشروبات والتبغ	5122
Wholesale of textiles, clothing & footwear	3.0	1006.3	16.1	1.5	24.2	19.6	2251.2	3321.8	132	البيع بالجملة للمنسوجات والملبوسات والأحذية	5131
Wholesale of other household goods	3.3	1573.3	109.2	0.1	83.7	64.7	775.8	2610.0	264	البيع بالجملة للسلع المنزلية الأخرى	5139
Wholesale of solid,liquid fuels	0.2	156.8	0.0	0.0	9.4	6.7	0.0	173.2	20	البيع بالجملة لأنواع الوقود	5141
Wholesale of metals & metal ores										البيع بالجملة للمعادن وخام المعادن	+ 5142
Wholesale of construction materials	16.0	2055.4	234.4	0.1	229.8	109.0	317.6	2962.3	1095	البيع بالجملة لمواد البناء والسباكة	5143
Wholesale of other intermediate products	1.6	346.7	0.7	1.3	6.1	3.6	40.1	400.2	25	البيع بالجملة للمنتجات الوسيطة الأخرى	5149
Wholesale of machinery and equipment	1.4	616.4	17.8	4.2	30.2	23.8	734.2	1428.0	59	البيع بالجملة للألات والمعدات	5150
Other wholesale	0.0	25.8	0.0	0.0	5.8	1.8	10.1	43.5	16	البيع بالجملة لمواد أغلبها غذائية	5190
Retail trade, repair of personal goods	566.3	9699.4	2058.1	1.9	946.1	1811.4	16113.0	31196.1	30901	تجارة التجزئة ، واصلاح السلع الشخصية	52
Retail sale in stores with food	97.5	1689.0	589.8	0.7	420.0	375.3	0.0	3172.2	13163	البيع بالتجزئة في المتاجر	+ 5211
Other retail sale in non-specialized stores										البيع بالتجزئة في المتاجر غير المتخصصة	5219

**Table1-15(Cont.): Fees and Taxes Due by Economic Activity
in Palestinian Territory - 1998
(Value in US \$ 1000)**

**جدول 15-1:(تابع) الرسوم والضرائب المستحقة حسب النشاط الاقتصادي
في الأراضي الفلسطينية - 1998
(القيمة بالالف دولار امريكي)**

Economic Activity	ضرائب اخرى Other Taxes	ضريبة القيمة المضافة Value Added Tax	ضرائب ابنية Building Taxes	رسوم طوابع Stamp Fees	رسوم ترخيص مركبات Vehicle Licensing Fees	رسوم ترخيص للمؤسسة Enter. Licensing Fees	رسوم جمركية Customs Duties	المجموع Total	عدد المؤسسات No. of Enterp- rises	النشاط الاقتصادي	دليل النشاط ISIC
Retail sale of food in specilized stores	365.3	705.7	164.0	0.0	166.9	277.2	396.3	2075.3	4074	البيع بالتجزئة للاغذية في المتاجر المتخصصة	5220
Retail sale of pharmaceutical goods & cos.	9.4	497.3	52.9	0.0	23.7	75.7	0.0	658.9	797	البيع بالتجزئة للأدوية و مواد التجميل	5231
Retail sale of textiles, clothing & footwear	15.5	1502.9	447.7	0.0	85.3	318.7	399.9	2769.9	3981	البيع بالتجزئة للمنسوجات والملابس والأحذية	5232
Retail sale of household appliances	24.6	1758.5	242.7	0.4	75.5	228.3	14698.8	17028.8	2319	البيع بالتجزئة للأجهزة والمعدات المنزلية	5233
Retail sale of hardware, paints & glass	1.8	959.6	51.0	0.0	62.9	101.3	127.8	1304.3	1154	البيع بالتجزئة للخردوات والطلاء والزجاج	5234
Other retail sale in specialized stores	41.7	2322.0	462.8	0.0	80.2	314.1	375.5	3596.3	3047	انواع البيع بالتجزئة في المتاجر المتخصصة	5239
Retail sale of second-hand goods	7.5	99.7	25.6	0.0	22.5	41.6	4.7	201.6	857	البيع بالتجزئة للسلع المستعملة	5240
Retail sale Via mail order houses										البيع بالتجزئة عن طريق مؤسسات الطلبات	+ 5251
Retail sale via stalls & markets	0.0	8.2	0.8	0.0	1.4	3.7	1.8	15.8	130	البيع بالتجزئة عن طريق الاكشاك	5252
Repair of personal & household goods	3.1	156.6	20.9	0.8	7.8	75.5	108.2	372.9	1379	اصلاح السلع الشخصية والمنزلية	5260

Table 1-16: Other Payments and Transfers by Economic Activity

in Palestinian Territory - 1998

في الأراضي الفلسطينية - 1998

(Value in US \$ 1000)

(القيمة بالالف دولار امريكي)

Economic Activity	مدفوعات متنوعة				مدفوعات ملكية						المجموع Total	عدد المؤسسات No. of Enterp- rises	النشاط الاقتصادي	دليل النشاط ISIC
	اخرى Other	منح وتبرعات Grants & Dona- tions	غرامات Fines	اقساط التأمين Insurance Prem- iums	مسحوبات لاصحاب العمل With- drawals	مكافأة اعضاء مجلس الادارة Bonuses to Board of Directors	توزيع ارباح Distrib- uted Dividends	ايجار اراضي Rent of Land	حقوق امتياز Roya- lties	فوائد قروض Interests				
Wholesale and retail & repairs	486.6	190.9	51.2	565.4	3152.1	37.6	1624.0	40.7	5.3	1342.2	7496.0	38904	تجاره الجملة والتجزئة واصلاح المركبات	G.ز
Sale & repair of motor vehicles	42.3	43.7	2.3	267.8	310.0	17.4	1219.5	26.8	0.0	117.4	2047.1	5364	بيع وصيانة المركبات وبيع الوقود	50
Sale of motor vehicles	0.0	1.4	0.0	33.2	52.5	0.0	0.0	5.4	0.0	0.0	92.5	79	بيع المركبات ذات المحركات	5010
Maintenance & repair of motorvehicles	14.4	0.3	0.0	2.9	25.3	0.0	0.0	0.0	0.0	13.2	56.1	3689	صيانة واصلاح المركبات ذات المحركات	5020
Sale of motor vehicle parts	0.0	0.0	1.3	111.1	67.2	0.0	123.3	0.0	0.0	7.9	310.7	1170	بيع أجزاء المركبات ذات المحركات	5030
Sale & repair of motorcycles	0.0	0.0	0.0	0.4	0.0	0.0	0.0	0.0	0.0	0.0	0.4	169	بيع وصيانة الدراجات النارية وقطعها	5040
Retail sale of automotive fuel	27.8	42.0	1.0	120.2	165.0	17.4	1096.2	21.4	0.0	96.4	1587.4	257	بيع وقود السيارات بالتجزئة	5050
Wholesale trade & commission trade	430.6	124.7	47.9	263.0	2148.5	18.7	383.5	13.9	5.3	1124.5	4560.5	2639	تجارة الجملة	51
Wholesale on afee or contract basis	10.1	11.4	1.0	27.4	181.5	0.0	0.0	0.0	5.3	21.4	257.9	138	تجارة الجملة على أساس عقد	5110
Wholesale of agricultural raw materials	0.0	0.0	0.0	16.4	32.2	0.0	0.0	0.0	0.0	0.0	48.6	309	البيع بالجملة للمواد الزراعية والماشية	5121
Wholesale of food, beverages & tobacco	211.6	58.4	2.0	79.3	522.1	15.8	343.3	13.9	0.0	333.4	1579.8	581	البيع بالجملة للأغذية والمشروبات والتبغ	5122
Wholesale of textiles, clothing & footwear	0.0	0.0	0.0	7.3	23.7	0.0	0.0	0.0	0.0	0.0	31.0	132	البيع بالجملة للمنسوجات والملبوسات والأحذية	5131
Wholesale of other household goods	156.5	18.2	38.8	52.5	482.6	1.6	6.4	0.0	0.0	192.6	949.2	264	البيع بالجملة للسلع المنزلية الأخرى	5139
Wholesale of solid,liquid fuels	0.0	2.5	0.5	9.2	81.4	0.0	0.0	0.0	0.0	0.0	93.6	20	البيع بالجملة لأنواع الوقود	5141
Wholesale of metals & metal ores													البيع بالجملة للمعادن وخام المعادن	+ 5142
Wholesale of construction materials	39.8	15.0	2.9	38.5	328.7	1.3	24.2	0.0	0.0	157.0	607.4	1095	البيع بالجملة لمواد البناء والسباكة	5143
Wholesale of other intermediate products	0.0	3.2	2.6	2.4	18.9	0.0	0.0	0.0	0.0	0.0	27.1	25	البيع بالجملة للمنتجات الوسيطة الأخرى	5149
Wholesale of machinery and equipment	12.6	16.1	0.0	28.6	465.7	0.0	0.0	0.0	0.0	420.2	943.1	59	البيع بالجملة للألات والمعدات	5150
Other wholesale	0.0	0.0	0.0	1.6	11.6	0.0	9.7	0.0	0.0	0.0	22.9	16	البيع بالجملة لمواد أغلبها غذائية	5190
Retail trade, repair of personal goods	13.7	22.4	1.1	34.6	693.7	1.5	21.0	0.0	0.0	100.3	888.3	30901	تجارة التجزئة ، واصلاح السلع الشخصية	52
Retail sale in stores with food	0.5	0.9	0.0	3.2	81.4	0.0	0.0	0.0	0.0	0.0	86.0	13163	البيع بالتجزئة في المتاجر	+ 5211
Other retail sale in non-specialized stores													البيع بالتجزئة في المتاجر غير المتخصصة	5219
Retail sale of food in specilized stores	0.0	0.4	0.2	2.5	7.9	0.0	0.0	0.0	0.0	44.6	55.6	4074	البيع بالتجزئة للأغذية في المتاجر المتخصصة	5220
Retail sale of pharmaceutical goods & cos.	0.0	0.0	0.0	0.8	9.3	0.0	0.0	0.0	0.0	0.0	10.1	797	البيع بالتجزئة للأدوية ومواد التجميل	5231
Retail sale of textiles, clothing & footwear	0.0	0.0	0.0	0.0	0.0	0.0	0.0	0.0	0.0	0.0	0.0	3981	البيع بالتجزئة للمنسوجات والملابس والأحذية	5232

Table 1-16(Cont.): Other Payments and Transfers by Economic Activity

جدول 16-1(تابع): التحويلات والمدفوعات المتنوعة حسب النشاط الاقتصادي

in Palestinian Territory - 1998

في الأراضي الفلسطينية - 1998

(Value in US \$ 1000)

(القيمة بالالف دولار امريكي)

Economic Activity	Various Transfers مدفوعات متنوعة				Property Payments مدفوعات ملكية				المجموع Total	عدد المؤسسات No. of Enterprises	النشاط الاقتصادي	دليل النشاط ISIC		
	اخرى Other	منح وتبرعات Grants & Donations	غرامات Fines	أقساط التأمين Insurance Premiums	مسحوبات لاصحاب العمل Withdrawals	مكافأة اعضاء مجلس الادارة Bonuses to Board of Directors	توزيع ارباح Distributed Dividends	ايجار اراضي Rent of Land					حقوق امتياز Royalties	فوائد قروض Interests
Retail sale of household appliances	0.3	6.9	0.0	4.5	33.6	0.0	0.0	0.0	0.0	19.0	64.3	2319	البيع بالتجزئة للأجهزة والمعدات المنزلية	5233
Retail sale of hardware, paints & glass	0.0	0.3	0.0	8.7	63.0	0.0	0.0	0.0	0.0	7.4	79.3	1154	البيع بالتجزئة للخردوات والطلاء والزجاج	5234
Other retail sale in specialized stores	12.9	13.9	0.9	15.0	498.5	1.5	21.0	0.0	0.0	29.3	593.0	3047	انواع البيع بالتجزئة في المتاجر المتخصصة	5239
Retail sale of second-hand goods	0.0	0.0	0.0	0.0	0.0	0.0	0.0	0.0	0.0	0.0	0.0	857	البيع بالتجزئة للسلع المستعملة	5240
Retail sale Via mail order houses													البيع بالتجزئة عن طريق مؤسسات الطلبات	+ 5251
Retail sale via stalls & markets	0.0	0.0	0.0	0.0	0.0	0.0	0.0	0.0	0.0	0.0	0.0	130	البيع بالتجزئة عن طريق الاكشاك	5252
Repair of personal & household goods	0.0	0.0	0.0	0.0	0.0	0.0	0.0	0.0	0.0	0.0	0.0	1379	اصلاح السلع الشخصية والمنزلية	5260

Table 1-17: Selected Ratios by Economic Activity in
Palestinian Territory - 1998

Economic Activity	نسبة الاهتلاك السنوي الى الانتاج Depreciation to Output %	نسبة تعويضات العاملين الى القيمة المضافة Compensation of Employees to Value Added %	نسبة القيمة المضافة الى الانتاج Value Added to Output %	متوسط نصيب العامل باجر من القيمة المضافة بالدولار Value Added per Paid Employee in (\$)	متوسط نصيب العامل من القيمة المضافة بالدولار Value Added per Person Engaged in (\$)	متوسط انتاجية العامل باجر من الانتاج بالدولار Output per Paid Employee in (\$)	متوسط انتاجية العامل من الانتاج بالدولار Output per Person Engaged in (\$)	متوسط نصيب العامل باجر من تعويضات العاملين بالدولار Annual Compensation per Paid Employee in (\$)	النشاط الاقتصادي	دليل النشاط ISIC
Wholesale and retail & repairs	2.5	12.6	75.4	35882.7	7225.4	47586.9	9582.2	4512.6	تجاره الجملة والتجزئة واصلاح المركبات	G.ز
Sale & repair of motor vehicles	2.7	20.0	77.8	20073.4	6843.0	25787.0	8790.8	4021.0	بيع وصيانة المركبات وبيع الوقود	50
Sale of motor vehicles	1.4	15.8	74.9	44604.6	21511.4	59544.9	28716.7	7059.3	بيع المركبات ذات المحركات	5010
Maintenance & repair of motor vehicles	2.5	25.0	69.1	13044.8	3934.7	18869.1	5691.5	3257.7	صيانة واصلاح المركبات ذات المحركات	5020
Sale of motor vehicle parts	1.9	18.3	78.4	25771.6	6097.0	32884.6	7779.8	4720.5	بيع أجزاء المركبات ذات المحركات	5030
Sale & repair of motorcycles	2.7	11.5	75.1	17702.0	2107.4	23574.7	2806.5	2034.3	بيع وصيانة الدراجات النارية وقطعها	5040
Retail sale of automotive fuel	3.8	17.1	89.1	28911.1	20233.8	32466.8	22722.3	4941.0	بيع وقود السيارات بالتجزئة	5050
Wholesale trade & commission trade	2.7	13.0	84.6	40277.1	18956.1	47592.0	22398.7	5234.0	تجارة الجملة	51
Wholesale on a fee or contract basis	1.6	15.1	87.3	31885.0	21875.3	36523.5	25057.6	4818.3	تجارة الجملة على أساس عقد	5110
Wholesale of agricultural raw materials	4.1	23.2	70.2	20506.0	6505.2	29209.3	9266.2	4751.2	البيع بالجملة للمواد الزراعية والماشية	5121
Wholesale of food, beverages & tobacco	3.2	18.7	75.6	26449.1	12800.1	34969.0	16923.3	4939.1	البيع بالجملة للأغذية والمشروبات والتبغ	5122
Wholesale of textiles, clothing & footwear	1.9	6.4	85.1	51710.8	24242.9	60753.8	28482.4	3287.9	البيع بالجملة للمنسوجات والملبوسات والأحذية	5131
Wholesale of other household goods	3.2	25.0	79.3	26699.9	16107.6	33676.8	20316.7	6672.3	البيع بالجملة للسلع المنزلية الأخرى	5139
Wholesale of solid, liquid fuels	3.0	15.9	89.9	31109.6	23259.5	34615.3	25880.6	4948.5	البيع بالجملة لأنواع الوقود	5141
Wholesale of metals & metal ores	1.2	10.7	92.7	42290.0	30904.2	45615.3	33334.2	4511.1	البيع بالجملة للمعادن وخام المعادن	5142
Wholesale of construction materials	5.4	18.2	79.3	25162.0	9519.9	31746.2	12010.9	4583.1	البيع بالجملة لمواد البناء والسباكة	5143
Wholesale of other intermediate products	4.4	16.2	83.2	37878.2	19524.9	45553.4	23481.1	6139.6	البيع بالجملة للمنتجات الوسيطة الأخرى	5149
Wholesale of machinery and equipment	0.6	3.3	96.8	280150.3	178120.3	289310.3	183944.2	9158.8	البيع بالجملة للألات والمعدات	5150
Other wholesale	5.1	16.2	75.1	22344.8	9200.8	29744.8	12247.8	3609.1	البيع بالجملة لمواد أغلبها غذائية	5190
Retail trade, repair of personal goods	2.4	9.9	69.5	43507.1	5129.6	62606.4	7381.5	4314.6	تجارة التجزئة ، واصلاح السلع الشخصية	52
Retail sale in stores with food	2.7	1.5	68.5	309285.3	3340.8	451290.5	4874.7	4672.5	البيع بالتجزئة في المتاجر	5211

Table 1-17(Cont.): Selected Ratios by Economic Activity in
Palestinian Territory - 1998

Economic Activity	نسبة الاهتلاك السنوي الى الانتاج Depreciation to Output %	نسبة تعويضات العاملين الى القيمة المضافة Compensation of Employees to Value Added %	نسبة القيمة المضافة الى الانتاج Value Added to Output %	متوسط نصيب العامل باجر من القيمة المضافة بالدولار Value Added per Paid Employee in (\$)	متوسط نصيب العامل من القيمة المضافة بالدولار Value Added per Person Engaged in (\$)	متوسط انتاجية العامل باجر من الانتاج بالدولار Output per Paid Employee in (\$)	متوسط انتاجية العامل من الانتاج بالدولار Output per Person Engaged in (\$)	متوسط نصيب العامل باجر من تعويضات العاملين بالدولار Annual Compensation per Paid Employee in (\$)	النشاط الاقتصادي	دليل النشاط ISIC
Other retail sale in non-specialized stores	2.1	0.0	89.2	0.0	19480.0	0.0	21830.0	0.0	البيع بالتجزئة في المتاجر غير المتخصصة	5219
Retail sale of food in specilized stores	2.4	12.7	78.8	32723.6	5915.4	41547.5	7510.5	4138.0	البيع بالتجزئة للاغذية في المتاجر المتخصصة	5220
Retail sale of pharmaceutical goods & cosmetics	3.4	28.0	76.4	13837.2	5533.1	18118.1	7244.9	3869.3	البيع بالتجزئة للأدوية و مواد التجميل	5231
Retail sale of textiles, clothing & footwear	2.4	9.7	67.3	28523.6	3500.1	42406.9	5203.7	2765.6	البيع بالتجزئة للمنسوجات والملابس والاحذية	5232
Retail sale of household appliances	1.0	8.4	56.0	56476.4	10818.6	100925.8	19333.3	4767.7	البيع بالتجزئة للأجهزة والمعدات المنزلية	5233
Retail sale of hardware, paints & glass	3.6	20.8	77.0	24367.4	6138.7	31661.4	7976.2	5067.8	البيع بالتجزئة للخردوات والطلاء والزجاج	5234
Other retail sale in specialized stores	3.4	14.7	77.9	30851.8	7280.7	39588.0	9342.4	4544.5	انواع البيع بالتجزئة في المتاجر المتخصصة	5239
Retail sale of second-hand goods	1.6	10.5	79.8	82958.0	6624.0	103906.9	8296.8	8683.2	البيع بالتجزئة للسلع المستعملة	5240
Retail sale Via mail order houses	0.0	9.5	91.4	33330.0	11110.0	36460.0	12153.3	3150.0	البيع بالتجزئة عن طريق مؤسسات الطلبات	5251
Retail sale via stalls & markets	1.7	0.0	80.7	0.0	2512.1	0.0	3112.1	0.0	البيع بالتجزئة عن طريق الاكشاك	5252
Repair of personal & household goods	3.2	3.6	71.4	135999.2	3157.1	190554.9	4423.6	4829.2	اصلاح السلع الشخصية والمنزلية	5260

2. جداول باقى الضفة الغربية وقطاع غزة

2. Tables of Remaining West Bank and Gaza Strip

Table2-1: Number of Enterprises and Persons Engaged and Main Economic Indicators by Economic Activity in Remaining West Bank and Gaza Strip - 1998 (Value in US \$ 1000)

جدول 1-2: عدد المؤسسات والمشتغلين وأهم المؤشرات الاقتصادية حسب النشاط الاقتصادي في باقي الضفة الغربية وقطاع غزة - 1998 (القيمة بالآلاف دولار أمريكي)

Economic Activity	التكوين الرأسمالي الثابت الاجمالي G. F. C. F.	اجمالي القيمة المضافة Gross Value Added	الاستهلاك الوسيط Intermediate Consump- tion	الانتاج Output	تعويضات العاملين Compens- ation of Employees	عدد المشتغلين Number of Persons Engaged	عدد المنشآت No. of Est.	عدد المؤسسات No. of Ent.	النشاط الاقتصادي	دليل النشاط ISIC
Wholesale and retail & repairs	16067.7	464774.6	125987.7	590762.3	56414.6	65879	37567	37545	تجاره الجملة والتجزئة واصلاح المركبات	G.ز
Sale & repair of motor vehicles	2117.4	75106.6	21474.5	96581.2	14634.1	11135	5262	5251	بيع وصيانة المركبات وبيع الوقود	50
Sale of motor vehicles	51.9	5711.3	1925.5	7636.8	892.2	262	73	73	بيع المركبات ذات المحركات	5010
Maintenance & repair of motor vehicles	963.0	26652.0	12241.5	38893.5	6399.0	7030	3621	3621	صيانة واصلاح المركبات ذات المحركات	5020
Sale of motor vehicle parts	370.4	12764.8	3491.3	16256.1	2289.1	2127	1134	1134	بيع أجزاء المركبات ذات المحركات	5030
Sale & repair of motorcycles	26.8	512.7	165.8	678.5	56.1	249	167	167	بيع وصيانة الدراجات النارية وقطعها	5040
Retail sale of automotive fuel	705.3	29465.7	3650.4	33116.2	4997.7	1467	267	256	بيع وقود السيارات بالتجزئة	5050
Wholesale trade & commission trade	3220.6	181575.1	29604.0	211179.1	20775.9	8695	2566	2559	تجارة الجملة	51
Wholesale on afee or contract basis	35.5	12360.5	1798.3	14158.8	1863.6	565	137	137	تجارة الجملة على أساس عقد	5110
Wholesale of agricultural raw materials	61.0	4983.0	2114.9	7097.9	1154.5	768	309	309	البيع بالجملة للمواد الزراعية والماشية	5121
Wholesale of food, beverages & tobacco	502.8	29172.8	9493.8	38666.7	5454.6	2310	563	563	البيع بالجملة للأغذية والمشروبات والتبغ	5122
Wholesale of textiles, clothing & footwear	167.8	11215.5	1926.3	13141.8	684.8	459	128	128	البيع بالجملة للمنسوجات والملبوسات والأحذية	5131
Wholesale of other household goods	1058.9	17029.6	4465.7	21495.3	4380.0	1091	245	245	البيع بالجملة للسلع المنزلية الأخرى	5139
Wholesale of solid,liquid fuels	71.9	2488.8	280.5	2769.2	395.9	106	20	20	البيع بالجملة لأنواع الوقود	5141
Wholesale of metals & metal ores									البيع بالجملة للمعادن وخام المعادن	+ 5142
Wholesale of constraction materials	1205.6	26839.1	7167.7	34006.8	4819.0	2946	1060	1060	البيع بالجملة لمواد البناء والسباكة	5143
Wholesale of other intermediate products	11.1	1893.9	383.8	2277.7	307.0	97	25	25	البيع بالجملة للمنتجات الوسيطة الأخرى	5149
Wholesale of machinery and equipment	86.0	75122.7	1817.7	76940.3	1640.7	302	63	56	البيع بالجملة للآلات والمعدات	5150
Other wholesale	20.0	469.2	155.4	624.6	75.8	51	16	16	البيع بالجملة لمواد اغلبها غذائية	5190
Retail trade, repair of personal goods	10729.6	208092.9	74909.2	283002.0	21004.6	46049	29739	29735	تجارة التجزئة ، واصلاح السلع الشخصية	52
Retail sale in stores with food	1888.7	58206.4	26693.0	84899.4	585.3	17844	12880	12880	البيع بالتجزئة في المتاجر	+ 5211
Other retail sale in non-specialized stores									البيع بالتجزئة في المتاجر غير المتخصصة	5219

Table 2-1(Cont.): Number of Enterprises and Persons Engaged and Main Economic Indicators by Economic Activity in Remaining West Bank and Gaza Strip - 1998 (Value in US \$ 1000)

جدول 1-2(تابع): عدد المؤسسات والمشتغلين واهم المؤشرات الاقتصادية حسب النشاط الاقتصادي في باقي الضفة الغربية وقطاع غزة - 1998 (القيمة بالالف دولار امريكي)

Economic Activity	التكوين الرأسمالي الثابت الاجمالي G. F. C. F.	اجمالي القيمة المضافة Gross Value Added	الاستهلاك الوسيط Intermediate Consump- tion	الانتاج Output	تعويضات العاملين Compens- ation of Employees	عدد المشتغلين Number of Persons Engaged	عدد المنشآت No. of Est.	عدد المؤسسات No. of Ent.	النشاط الاقتصادي	دليل النشاط ISIC
Retail sale of food in specilized stores	603.2	37035.4	9390.1	46425.5	4368.0	6396	3981	3981	البيع بالتجزئة للاغذية في المتاجر المتخصصة	5220
Retail sale of pharmaceutical goods & cosmetics	368.5	8117.5	2506.0	10623.5	2262.6	1491	778	778	البيع بالتجزئة للأدوية و مواد التجميل	5231
Retail sale of textiles,clothing & footwear	456.9	18463.8	9627.7	28091.5	1580.4	5761	3732	3732	البيع بالتجزئة للمنسوجات والملابس والأحذية	5232
Retail sale of household appliances	5750.5	19151.0	7744.8	26895.8	2370.1	3932	2228	2224	البيع بالتجزئة للأجهزة والمعدات المنزلية	5233
Retail sale of hardware,paints & glass	316.4	14121.1	4218.7	18339.7	2945.4	2308	1136	1136	البيع بالتجزئة للخردوات والطلاء والزجاج	5234
Other retail sale in specialized stores	277.4	38808.6	10422.6	49231.2	5789.7	5212	2683	2683	انواع البيع بالتجزئة في المتاجر المتخصصة	5239
Retail sale of second-hand goods	25.3	8669.1	2180.5	10849.6	911.7	1307	848	848	البيع بالتجزئة للسلع المستعملة	5240
Retail sale Via mail order houses									البيع بالتجزئة عن طريق مؤسسات الطلبات	+ 5251
Retail sale via stalls & markets	24.1	368.9	93.7	462.6	3.2	162	126	126	البيع بالتجزئة عن طريق الاكشاك	5252
Repair of personal & household goods	1018.7	5151.1	2032.2	7183.3	188.3	1636	1347	1347	اصلاح السلع الشخصية والمنزلية	5260

**Table 2-2: Number of Persons Engaged by Economic Activity
in Remaining West Bank and Gaza Strip - 1998**

جدول 2-2: اعداد المشتغلين حسب النشاط الاقتصادي
في باقي الضفة الغربية وقطاع غزة - 1998

Economic Activity	عاملون بأجر Paid Employees						عاملون بدون اجر Unpaid Persons Engaged				مجموع المشتغلين Total No. of Persons Engaged			عدد المؤسسات No. of Enterp.	النشاط الاقتصادي	دليل النشاط ISIC	
	أخرون Others		في الإنتاج Operatives		في الإدارة Administ- ratives		مجموع العاملين بأجر Total No. of Paid Emp.	من افراد الاسرة Family Members		من اصحاب العمل Proprietors		المجموع Total					
	انثى F	ذكر M	انثى F	ذكر M	انثى F	ذكر M		انثى F	ذكر M	انثى F	ذكر M						
Wholesale and retail & repairs	10	1096	821	8514	351	2172	12964	1581	13375	1293	36666	4056	61823	65879	37545	تجاره الجملة والتجزئة واصلاح المركبات	ز. G
Sale & repair of motor vehicles	7	286	0	2898	24	547	3762	7	1902	5	5459	43	11092	11135	5251	بيع وصيانة المركبات وبيع الوقود	50
Sale of motor vehicles	3	16	0	34	14	59	126	0	41	1	94	18	244	262	73	بيع المركبات ذات المحركات	5010
Maintenance & repair of motor vehicles	0	144	0	1811	1	136	2092	0	1070	0	3868	1	7029	7030	3621	صيانة واصلاح المركبات ذات المحركات	5020
Sale of motor vehicle parts	0	3	0	315	1	173	492	0	550	0	1085	1	2126	2127	1134	بيع أجزاء المركبات ذات المحركات	5030
Sale & repair of motorcycles	0	0	0	29	0	0	29	0	59	4	157	4	245	249	167	بيع وصيانة الدراجات النارية وقطعها	5040
Retail sale of automotive fuel	4	123	0	709	8	179	1023	7	182	0	255	19	1448	1467	256	بيع وقود السيارات بالتجزئة	5050
Wholesale trade & commission trade	1	602	80	2370	149	842	4044	14	1803	8	2826	252	8443	8695	2559	تجارة الجملة	51
Wholesale on afee or contract basis	0	67	0	165	26	130	388	1	48	1	127	28	537	565	137	تجارة الجملة على أساس عقد	5110
Wholesale of agricultural raw materials	0	38	0	163	9	34	244	0	206	1	317	10	758	768	309	البيع بالجملة للمواد الزراعية والماشية	5121
Wholesale of food, beverages & tobacco	0	175	16	682	19	226	1118	1	387	0	804	36	2274	2310	563	البيع بالجملة للأغذية والمشروبات والتبغ	5122
Wholesale of textiles, clothing & footwear	0	12	30	128	6	38	214	0	111	0	134	36	423	459	128	البيع بالجملة للمنسوجات والملبوسات والأحذية	5131
Wholesale of other household goods	1	129	33	311	60	125	659	8	162	6	256	108	983	1091	245	البيع بالجملة للسلع المنزليه الاخرى	5139
Wholesale of solid,liquid fuels	0	17	0	42	1	20	80	0	8	0	18	1	105	106	20	البيع بالجملة لأنواع الوقود	5141
Wholesale of metals & metal ores																البيع بالجملة للمعادن وخام المعادن	+ 5142
Wholesale of constraction materials	0	136	1	773	11	164	1085	0	809	0	1052	12	2934	2946	1060	البيع بالجملة لمواد البناء والسباكة	5143
Wholesale of other intermediate products	0	11	0	19	2	18	50	2	21	0	24	4	93	97	25	البيع بالجملة للمنتجات الوسيطة الأخرى	5149
Wholesale of machinery and equipment	0	15	0	72	15	84	186	0	39	0	77	15	287	302	56	البيع بالجملة للألات والمعدات	5150
Other wholesale	0	2	0	15	0	3	20	2	12	0	17	2	49	51	16	البيع بالجملة لمواد اغليها غذائية	5190
Retail trade, repair of personal goods	2	208	741	3246	178	783	5158	1560	9670	1280	28381	3761	42288	46049	29735	تجارة التجزئة ، واصلاح السلع الشخصية	52
Retail sale in stores with food	0	19	2	114	0	3	138	1168	3481	1168	11889	2338	15506	17844	12880	البيع بالتجزئة في المتاجر	+ 5211
Other retail sale in non-specialized stores																البيع بالتجزئة في المتاجر غير المتخصصة	5219
Retail sale of food in specilized stores	0	59	0	1020	0	46	1125	62	1439	6	3764	68	6328	6396	3981	البيع بالتجزئة للأغذية في المتاجر المتخصصة	5220
Retail sale of pharmaceutical goods & cos.	0	3	172	344	0	77	596	63	142	6	684	241	1250	1491	778	البيع بالتجزئة للأدوية ومواد التجميل	5231

Table 2-2(Cont.): Number of Persons Engaged by Economic Activity
in Remaining West Bank and Gaza Strip - 1998

جدول 2-2(تابع): اعداد المشتغلين حسب النشاط الاقتصادي

في باقي الضفة الغربية وقطاع غزة - 1998

Economic Activity	عاملون باجر Paid Employees							عاملون بدون اجر Unpaid Persons Engaged				مجموع المشتغلين Total No. of Persons Engaged			عدد المؤسسات No. of Enterp.	النشاط الاقتصادي	دليل النشاط ISIC
	آخرون Others		في الإنتاج Operatives		في الإدارة Administ- ratives		مجموع العاملين بأجر Total No. of Paid Emp.	من أفراد الأسرة Family Members		من اصحاب العمل Proprietors		انثى F	ذكر M	المجموع Total			
	انثى F	ذكر M	انثى F	ذكر M	انثى F	ذكر M		انثى F	ذكر M								
Retail sale of textiles, clothing & footwear	0	10	290	330	31	2	663	122	1033	66	3877	509	5252	5761	3732	البيع بالتجزئة للمنسوجات والملابس والاحذية	5232
Retail sale of household appliances	0	10	23	399	48	138	618	65	1200	12	2037	148	3784	3932	2224	البيع بالتجزئة للأجهزة والمعدات المنزلية	5233
Retail sale of hardware, paints & glass	0	25	0	394	7	158	584	0	564	16	1144	23	2285	2308	1136	البيع بالتجزئة للخردوات والطلاء والزجاج	5234
Other retail sale in specialized stores	2	82	254	517	87	347	1289	80	1174	1	2668	424	4788	5212	2683	انواع البيع بالتجزئة في المتاجر المتخصصة	5239
Retail sale of second-hand goods	0	0	0	105	0	0	105	0	371	0	831	0	1307	1307	848	البيع بالتجزئة للسلع المستعملة	5240
Retail sale Via mail order houses																البيع بالتجزئة عن طريق مؤسسات الطلبات	+ 5251
Retail sale via stalls & markets	0	0	0	1	0	0	1	0	27	5	129	5	157	162	126	البيع بالتجزئة عن طريق الاكشاك	5252
Repair of personal & household goods	0	0	0	22	5	12	39	0	239	0	1358	5	1631	1636	1347	اصلاح السلع الشخصية والمنزلية	5260

Table2-3a: Compensation of Paid Employees by Type of Work and Economic Activity in Remaining West Bank and Gaza Strip - 1998

في باقي الضفة الغربية وقطاع غزة - 1998

(Value in US \$ 1000)

(القيمة بالالف دولار امريكي)

Economic Activity	مزاي	المزايا	الرواتب والاجور النقدية			مجموع التعويضات Total	العاملون باجر			عدد المؤسسات No. of Enterp.	النشاط الاقتصادي	دليل النشاط ISIC
	اخرى	العينية	Cash Wages and Salaries				Paid Employees					
	Other	Payments	آخرون	انتاج	ادارة		آخرون	انتاج	ادارة			
Benefits	in-Kind	Others	Oper.	Adm.	Compensations	Others	Oper.	Adm.				
Wholesale and retail & repairs	706.9	1454.9	4639.1	35074.2	14539.5	56414.6	1106	9335	2523	37545	تجاره الجملة والتجزئة واصلاح المركبات	G.ز
Sale & repair of motor vehicles	144.0	277.7	911.0	10048.0	3253.4	14634.1	293	2898	571	5251	بيع وصيانة المركبات وبيع الوقود	50
Sale of motor vehicles	2.4	31.5	117.9	104.1	636.3	892.2	19	34	73	73	بيع المركبات ذات المحركات	5010
Maintenance & repair of motor vehicles	11.2	133.8	236.5	5559.1	458.4	6399.0	144	1811	137	3621	صيانة واصلاح المركبات ذات المحركات	5020
Sale of motor vehicle parts	6.6	29.6	9.5	1181.0	1062.4	2289.1	3	315	174	1134	بيع أجزاءالمركبات ذات المحركات	5030
Sale & repair of motorcycles	0.8	0.3	0.0	55.0	0.0	56.1	0	29	0	167	بيع وصيانة الدراجات النارية وقطعها	5040
Retail sale of automotive fuel	122.9	82.6	547.1	3148.9	1096.2	4997.7	127	709	187	256	بيع وقود السيارات بالتجزئة	5050
Wholesale trade & commission trade	422.8	355.7	2959.7	10467.7	6570.1	20775.9	603	2450	991	2559	تجارة الجملة	51
Wholesale on afee or contract basis	18.4	38.9	301.1	618.4	886.9	1863.6	67	165	156	137	تجارة الجملة على أساس عقد	5110
Wholesale of agricultural raw materials	9.5	8.0	191.4	753.8	191.8	1154.5	38	163	43	309	البيع بالجملة للمواد الزراعية والماشية	5121
Wholesale of food, beverages & tobacco	106.4	131.7	948.3	2590.6	1677.6	5454.6	175	698	245	563	البيع بالجملة للأغذية والمشروبات والتبغ	5122
Wholesale of textiles, clothing & footwear	2.7	34.0	43.5	424.4	180.1	684.8	12	158	44	128	البيع بالجملة للمنسوجات والملبوسات والأحذية	5131
Wholesale of other household goods	230.0	27.2	735.4	1970.7	1416.8	4380.0	130	344	185	245	البيع بالجملة للسلع المنزلية الاخرى	5139
Wholesale of solid,liquid fuels	4.5	4.1	72.4	187.9	127.0	395.9	17	42	21	20	البيع بالجملة لأنواع الوقود	5141
Wholesale of metals & metal ores											البيع بالجملة للمعادن وخام المعادن	+ 5142
Wholesale of constraction materials	14.5	89.9	519.1	3223.8	971.7	4819.0	136	774	175	1060	البيع بالجملة لمواد البناء والسباكة	5143
Wholesale of other intermediate products	0.7	0.0	58.9	66.9	180.5	307.0	11	19	20	25	البيع بالجملة للمنتجات الوسيطة الأخرى	5149
Wholesale of machinery and equipment	35.3	18.1	81.9	579.7	925.7	1640.7	15	72	99	56	البيع بالجملة للألات والمعدات	5150
Other wholesale	0.8	3.9	7.6	51.6	12.0	75.8	2	15	3	16	البيع بالجملة لمواد اغليها غذائية	5190
Retail trade, repair of personal goods	140.1	821.5	768.4	14558.4	4716.1	21004.6	210	3987	961	29735	تجارة التجزئة ، واصلاح السلع الشخصية	52
Retail sale in stores with food	6.6	7.4	89.3	466.6	15.4	585.3	19	116	3	12880	البيع بالتجزئة في المتاجر	+ 5211
Other retail sale in non-specialized stores											البيع بالتجزئة في المتاجر غير المتخصصة	5219
Retail sale of food in specilized stores	0.9	95.7	140.8	3972.5	158.2	4368.0	59	1020	46	3981	البيع بالتجزئة للاغذية في المتاجر المتخصصة	5220
Retail sale of pharmaceutical goods & cos.	13.3	97.4	8.0	1788.0	355.8	2262.6	3	516	77	778	البيع بالتجزئة للأدوية ومواد التجميل	5231

Table2-3a(Cont.): Compensation of Paid Employees by Type of Work and Economic Activity in Remaining West Bank and Gaza Strip - 1998
(Value in US \$ 1000)

جدول 2-3أ(تابع): تعويضات العاملين باجر حسب طبيعة العمل والنشاط الاقتصادي في باقي الضفة الغربية وقطاع غزة - 1998
(القيمة بالآلاف دولار امريكي)

Economic Activity	مزايآ آخرى Other Benefits	المزايآ العينية Payments in-Kind	الرواتب والآجور النقدية Cash Wages and Salaries			مجموع التعويضات Total Compensations	العاملون باجر Paid Employees			عدد المؤسسات No. of Enterprises	النشاط الاقتصادي	دليل النشاط ISIC
			آآرون Others	انتآآ Oper.	آدارة Adm.		آآرون Others	انتآآ Oper.	آدارة Adm.			
Retail sale of textiles, clothing & footwear	0.0	77.5	37.8	1384.9	80.3	1580.4	10	620	33	3732	البيع بالتجزئة للمنسوجات والملابس والاحذية	5232
Retail sale of household appliances	4.2	23.2	36.4	1467.0	839.3	2370.1	10	422	186	2224	البيع بالتجزئة للأجهزة والمعدات المنزلية	5233
Retail sale of hardware, paints & glass	8.8	123.2	109.9	1757.9	945.6	2945.4	25	394	165	1136	البيع بالتجزئة للخردوات والطلاء والزجاج	5234
Other retail sale in specialized stores	63.4	392.1	346.2	2775.9	2212.1	5789.6	84	771	434	2683	انواع البيع بالتجزئة في المتاجر المتخصصة	5239
Retail sale of second-hand goods	42.3	0.0	0.0	869.4	0.0	911.7	0	105	0	848	البيع بالتجزئة للسلع المستعملة	5240
Retail sale Via mail order houses											البيع بالتجزئة عن طريق مؤسسات الطلبات	5251
Retail sale via stalls & markets	0.0	0.0	0.0	3.2	0.0	3.2	0	1	0	126	البيع بالتجزئة عن طريق الاكشاك	5252
Repair of personal & household goods	0.8	5.0	0.0	73.2	109.4	188.4	0	22	17	1347	اصلاح السلع الشخصية والمنزلية	5260

Table 2-3b: Compensation of Paid Employees by Gender and Economic Activity in Remaining West Bank and Gaza Strip - 1998 (Value in US \$ 1000)

جدول 2-3ب: تعويضات العاملين باجر حسب الجنس والنشاط الاقتصادي في باقي الضفة الغربية وقطاع غزة - 1998 (القيمة بالالف دولار امريكي)

Economic Activity	مزايَا أُخرى		المزايا العينية		الرواتب والاجور النقدية						مجموع التعويضات		مجموع العاملين باجر		النشاط الاقتصادي	دليل النشاط ISIC
	Other Benefits		Payments in-Kind		اخرى		انتاج		ادارة		Total Compensations		Total No. of Paid Emp.			
	اناث	ذكور	اناث	ذكور	اناث	ذكور	اناث	ذكور	اناث	ذكور	اناث	ذكور	اناث	ذكور		
	F	M	F	M	F	M	F	M	F	M	F	M	F	M		
Wholesale and retail & repairs	53.7	653.2	36.5	1418.4	30.0	4609.2	1648.6	33425.5	1374.7	13164.8	3143.6	53271.1	1260	12905	تجاره الجملة والتجزئة واصلاح المركبات	G.ز
Sale, & repair of motor vehicles	1.5	142.5	2.5	275.2	13.1	898.0	0.0	10048.0	117.6	3135.8	134.6	14499.5	31	3731	بيع وصيانة المركبات وبيع الوقود	50
Sale of motor vehicles	0.1	2.3	2.4	29.2	6.9	111.0	0.0	104.1	76.4	559.9	85.8	806.4	17	109	بيع المركبات ذات المحركات	5010
Maintenance &,repair of motor vehicles	0.5	10.7	0.0	133.8	0.0	236.5	0.0	5559.1	7.1	451.4	7.6	6391.4	1	2091	صيانة واصلاح المركبات ذات المحركات	5020
Sale of motor vehicle parts	0.0	6.6	0.0	29.6	0.0	9.5	0.0	1181.0	2.4	1060.0	2.4	2286.7	1	491	بيع أجزاء المركبات ذات المحركات	5030
Sale, & repair of motorcycles	0.0	0.8	0.0	0.3	0.0	0.0	0.0	55.0	0.0	0.0	0.0	56.1	0	29	بيع وصيانة الدراجات النارية وقطعها	5040
Retail sale of automotive fuel	0.8	122.1	0.1	82.4	6.2	541.0	0.0	3148.9	31.7	1064.5	38.8	4958.9	12	1011	بيع وقود السيارات بالتجزئة	5050
Wholesale trade & commission trade	43.1	379.8	20.9	334.8	3.8	2955.9	251.4	10216.3	852.5	5717.6	1171.6	19604.3	230	3814	تجارة الجملة	51
Wholesale on afee or contract basis	0.8	17.6	1.0	37.9	0.0	301.1	0.0	618.4	90.5	796.4	92.3	1771.3	26	362	تجارة الجملة على أساس عقد	5110
Wholesale of agricultural raw materials	0.0	9.5	0.0	8.0	0.0	191.4	0.0	753.8	26.9	164.9	26.9	1127.6	9	235	البيع بالجملة للمواد الزراعية والماشية	5121
Wholesale of food, beverages & tobacco	5.5	100.9	1.3	130.4	0.0	948.3	50.2	2540.4	155.4	1522.2	212.4	5242.2	35	1083	البيع بالجملة للأغذية والمشروبات والتبغ	5122
Wholesale of textiles, clothing & footwear	1.3	1.4	13.3	20.7	0.0	43.5	48.4	376.0	8.2	171.9	71.3	613.5	36	178	البيع بالجملة للمنسوجات والملبوسات والأحذية	5131
Wholesale of other household goods	25.4	204.7	1.0	26.1	3.8	731.6	150.9	1819.8	340.5	1076.3	521.5	3858.5	94	565	البيع بالجملة للسلع المنزلية الأخرى	5139
Wholesale of solid,liquid fuels	0.0	4.5	0.1	4.0	0.0	72.4	0.0	187.9	4.0	122.9	4.2	391.7	1	79	البيع بالجملة لأنواع الوقود	5141
Wholesale of metals & metal ores															البيع بالجملة للمعادن وخام المعادن	+ 5142
Wholesale of construction materials	0.0	14.4	0.5	89.4	0.0	519.1	1.9	3221.9	37.2	934.5	39.7	4779.4	12	1073	البيع بالجملة لمواد البناء والسباكة	5143
Wholesale of other intermediate products	0.0	0.7	0.0	0.0	0.0	58.9	0.0	66.9	21.5	159.0	21.5	285.5	2	48	البيع بالجملة للمنتجات الوسيطة الأخرى	5149
Wholesale of machinery and equipment	10.0	25.3	3.6	14.5	0.0	81.9	0.0	579.7	168.2	757.5	181.9	1458.9	15	171	البيع بالجملة للالات والمعدات	5150
Other wholesale	0.0	0.8	0.0	3.9	0.0	7.6	0.0	51.6	0.0	12.0	0.0	75.8	0	20	البيع بالجملة لمواد اغلبها غذائية	5190
Retail trade, repair of personal goods	9.2	130.9	13.1	808.4	13.1	755.3	1397.3	13161.2	404.6	4311.5	1837.3	19167.3	999	5360	تجارة التجزئة ، واصلاح السلع الشخصية	52
Retail sale in stores with food	0.5	6.0	1.1	6.3	0.0	89.3	12.6	454.0	0.0	15.4	14.2	571.1	2	136	البيع بالتجزئة في المتاجر	+ 5211
Other retail sale in non-specialized stores															البيع بالتجزئة في المتاجر غير المتخصصة	5219
Retail sale of food in specilized stores	0.0	0.9	0.0	95.7	0.0	140.8	0.0	3972.5	0.0	158.2	0.0	4368.0	0	1125	البيع بالتجزئة للأغذية في المتاجر المتخصصة	5220

Table2-3b(Cont.): Compensation of Paid Employees by Gender and Economic Activity in Remaining West Bank and Gaza Strip - 1998
(Value in US \$ 1000)

جدول 2-3ب(تابع): تعويضات العاملين باجر حسب الجنس والنشاط الاقتصادي في باقي الضفة الغربية وقطاع غزة - 1998
(القيمة بالالف دولار امريكي)

Economic Activity	مزايَا أُخرى		المزايَا العينية		الرواتب والاجر النقديّة						مجموع التعويضات		مجموع العاملين باجر		النشاط الاقتصادي	دليل النشاط ISIC
	Other Benefits		Payments in-Kind		اخرى		انتاج		ادارة		Total Compensations		Total No. of Paid Emp.			
	اناث	ذكور	اناث	ذكور	اناث	ذكور	اناث	ذكور	اناث	ذكور	اناث	ذكور	اناث	ذكور		
	F	M	F	M	F	M	F	M	F	M	F	M	F	M		
Retail sale of pharmaceutical goods & cos.	0.7	12.6	11.3	86.2	0.0	8.0	367.8	1420.2	0.0	355.8	379.8	1882.8	172	424	البيع بالتجزئة للأدوية ومواد التجميل	5231
Retail sale of textiles, clothing & footwear	0.0	0.0	0.1	77.4	0.0	37.8	401.8	983.0	48.7	31.5	450.7	1129.8	321	342	البيع بالتجزئة للمنسوجات والملابس والأحذية	5232
Retail sale of household appliances	0.0	4.2	0.0	23.2	0.0	36.4	36.8	1430.2	88.6	750.7	125.4	2244.7	71	547	البيع بالتجزئة للأجهزة والمعدات المنزلية	5233
Retail sale of hardware, paints & glass	0.0	8.8	0.0	123.2	0.0	109.9	0.0	1757.9	22.1	923.5	22.1	2923.3	7	577	البيع بالتجزئة للخردوات والطلاء والزجاج	5234
Other retail sale in specialized stores	7.9	55.4	0.7	391.4	13.1	333.1	578.3	2197.6	232.6	1979.6	832.6	4957.1	343	946	انواع البيع بالتجزئة في المتاجر المتخصصة	5239
Retail sale of second-hand goods	0.0	42.3	0.0	0.0	0.0	0.0	0.0	869.4	0.0	0.0	0.0	911.7	0	105	البيع بالتجزئة للسلع المستعملة	5240
Retail sale Via mail order houses															البيع بالتجزئة عن طريق مؤسسات الطلبات	+ 5251
Retail sale via stalls & markets	0.0	0.0	0.0	0.0	0.0	0.0	0.0	3.2	0.0	0.0	0.0	3.2	78	1124	البيع بالتجزئة عن طريق الاكشاك	5252
Repair of personal & household goods	0.0	0.8	0.0	5.0	0.0	0.0	0.0	73.2	12.6	96.8	12.6	175.7	5	34	اصلاح السلع الشخصية والمنزلية	5260

**Table 2-4: Value of Stocks at The Beginning and End of The Year
by Economic Activity in Remaining West Bank and Gaza Strip - 1998
(Value in US \$ 1000)**

**جدول 2-4: قيمة المخزون في بداية ونهاية العام
حسب النشاط الاقتصادي في باقي الضفة الغربية وقطاع غزة - 1998
(القيمة بالالف دولار امريكي)**

Economic Activity	التغير في المخزون Change in Stocks	قيمة المخزون في نهاية 1998 Value of Stocks at End of 1998					قيمة المخزون في بداية 1998 Value of Stocks at Beginning of 1998					عدد المؤسسات No. of Enter- prises	النشاط الاقتصادي	دليل النشاط ISIC
		بضائع مشتراه لغرض البيع Goods for Resale	منتجات تامة الصنع Finished Products	منتجات تحت التشغيل Work in Progress	مستلزمات الانتاج السلعية Mater. Fuels & Supp.	المجموع Total	بضائع مشتراه لغرض البيع Goods for Resale	منتجات تامة الصنع Finished Products	منتجات تحت التشغيل Work in Progress	مستلزمات الانتاج السلعية Mater. Fuels & Supp.	المجموع Total			
		Wholesale and retail & repairs	66937.3	306877.8	186.0	0.0	1254.2	308318.0	239928.8	172.8	0.0			
Sale & repair of motor vehicles	5142.3	30988.5	0.0	0.0	238.3	31226.8	25884.1	0.0	0.0	200.5	26084.5	5251	بيع وصيانة المركبات وبيع الوقود	50
Sale of motor vehicles	629.1	2627.0	0.0	0.0	1.8	2628.7	1997.9	0.0	0.0	1.7	1999.6	73	بيع المركبات ذات المحركات	5010
Maintenance & repair of motor vehicles	133.1	2631.5	0.0	0.0	175.1	2806.6	2534.0	0.0	0.0	139.5	2673.5	3621	صيانة واصلاح المركبات ذات المحركات	5020
Sale of motor vehicle parts	2729.4	11908.4	0.0	0.0	30.7	11939.0	9182.8	0.0	0.0	26.8	9209.6	1134	بيع أجزاء المركبات ذات المحركات	5030
Sale & repair of motorcycles	16.4	151.3	0.0	0.0	7.0	158.3	135.4	0.0	0.0	6.5	142.0	167	بيع وصيانة الدراجات النارية وقطعها	5040
Retail sale of automotive fuel	1634.2	13670.3	0.0	0.0	23.8	13694.1	12034.0	0.0	0.0	26.0	12059.9	256	بيع وقود السيارات بالتجزئة	5050
Wholesale trade & commission trade	28269.0	121574.1	32.8	0.0	493.2	122100.1	93397.6	32.3	0.0	401.2	93831.0	2559	تجارة الجملة	51
Wholesale on a fee or contract basis	5651.1	13863.9	1.1	0.0	11.3	13876.2	8209.9	0.8	0.0	14.4	8225.0	137	تجارة الجملة على أساس عقد	5110
Wholesale of agricultural raw materials	705.7	5231.5	0.0	0.0	6.9	5238.3	4525.8	0.0	0.0	6.8	4532.6	309	البيع بالجملة للمواد الزراعية والماشية	5121
Wholesale of food, beverages & tobacco	4876.7	20021.3	31.5	0.0	353.5	20406.3	15225.3	31.5	0.0	272.9	15529.6	563	البيع بالجملة للأغذية والمشروبات والتبغ	5122
Wholesale of textiles, clothing & footwear	1792.6	7760.7	0.0	0.0	7.5	7768.2	5969.0	0.0	0.0	6.7	5975.7	128	البيع بالجملة للمنسوجات والملبوسات والأحذية	5131
Wholesale of other household goods	4467.1	16725.1	0.0	0.0	34.1	16759.2	12262.4	0.0	0.0	29.6	12292.1	245	البيع بالجملة للسلع المنزلية الأخرى	5139
Wholesale of solid, liquid fuels	103.2	343.1	0.0	0.0	0.6	343.7	239.9	0.0	0.0	0.6	240.5	20	البيع بالجملة لأنواع الوقود	5141
Wholesale of metals & metal ores													البيع بالجملة للمعادن وخام المعادن	+ 5142
Wholesale of construction materials	4095.0	26880.0	0.0	0.0	69.2	26949.1	22792.3	0.0	0.0	61.9	22854.1	1060	البيع بالجملة لمواد البناء والسباكة	5143
Wholesale of other intermediate products	272.7	2410.5	0.3	0.0	3.3	2414.0	2139.5	0.0	0.0	1.9	2141.4	25	البيع بالجملة للمنتجات الوسيطة الأخرى	5149
Wholesale of machinery and equipment	6266.6	28146.2	0.0	0.0	5.7	28152.0	21879.7	0.0	0.0	5.6	21885.3	56	البيع بالجملة للألات والمعدات	5150
Other wholesale	38.3	191.9	0.0	0.0	1.1	193.0	154.0	0.0	0.0	0.8	154.8	16	البيع بالجملة لمواد أغلبها غذائية	5190
Retail trade, repair of personal goods	33526.0	154315.3	153.2	0.0	522.7	154991.2	120647.2	140.5	0.0	677.4	121465.2	29735	تجارة التجزئة، واصلاح السلع الشخصية	52
Retail sale in stores with food	16430.3	46458.0	0.0	0.0	128.4	46586.4	30039.8	0.0	0.0	116.3	30156.2	12880	البيع بالتجزئة في المتاجر	+ 5211
Other retail sale in non-specialized stores													البيع بالتجزئة في المتاجر غير المتخصصة	5219

Table2-4(Cont.): Value of Stocks at The Beginning and End of The Year

by Economic Activity in Remaining West Bank and Gaza Strip - 1998

(Value in US \$ 1000)

جدول 4-2(تابع): قيمة المخزون في بداية ونهاية العام

حسب النشاط الاقتصادي في باقي الضفة الغربية وقطاع غزة - 1998

(القيمة بالالف دولار امريكي)

Economic Activity	التغير في المخزون Change in Stocks	قيمة المخزون في نهاية 1998 Value of Stocks at End of 1998					قيمة المخزون في بداية 1998 Value of Stocks at Beginning of 1998					عدد المؤسسات No. of Enterprises	النشاط الاقتصادي	دليل النشاط ISIC
		بضائع لمشتراه لغرض البيع Goods for Resale	منتجات تامة الصنع Finished Products	منتجات تحت التشغيل Work in Progress	مستلزمات الانتاج السلعية Mater. Fuels & Supp.	المجموع Total	بضائع لمشتراه لغرض البيع Goods for Resale	منتجات تامة الصنع Finished Products	منتجات تحت التشغيل Work in Progress	مستلزمات الانتاج السلعية Mater. Fuels & Supp.	المجموع Total			
		Retail sale of food in specilized stores	852.0	9846.8	0.0	0.0	78.7	9925.5	8943.3	0.0	0.0			
Retail sale of pharmaceutical goods & cosm	1738.2	11150.9	15.0	0.0	25.3	11191.2	9410.3	2.3	0.0	40.3	9453.0	778	البيع بالتجزئة للأدوية و مواد التجميل	5231
Retail sale of textiles, clothing & footwear	3303.5	18790.3	0.0	0.0	77.3	18867.6	15373.3	0.0	0.0	190.8	15564.1	3732	البيع بالتجزئة للمنسوجات والملابس والاحذية	5232
Retail sale of household appliances	3331.4	19332.3	26.3	0.0	29.0	19387.5	16002.9	26.3	0.0	27.0	16056.1	2224	البيع بالتجزئة للأجهزة والمعدات المنزلية	5233
Retail sale of hardware, paints & glass	762.5	9861.5	0.3	0.0	18.2	9880.0	9099.2	0.3	0.0	18.1	9117.6	1136	البيع بالتجزئة للخردوات والطلاء والزجاج	5234
Other retail sale in specialized stores	6603.4	35271.6	52.5	0.0	93.4	35417.5	28713.9	52.5	0.0	47.7	28814.1	2683	انواع البيع بالتجزئة في المتاجر المتخصصة	5239
Retail sale of second-hand goods	462.2	2608.5	0.0	0.0	10.1	2618.6	2147.0	0.0	0.0	9.4	2156.4	848	البيع بالتجزئة للسلع المستعملة	5240
Retail sale Via mail order houses													البيع بالتجزئة عن طريق مؤسسات الطلقات	+ 5251
Retail sale via stalls & markets	56.9	290.1	0.0	0.0	0.6	290.7	232.9	0.0	0.0	0.9	233.8	126	البيع بالتجزئة عن طريق الاكشاك	5252
Repair of personal & household goods	-14.3	705.4	59.2	0.0	61.8	826.3	684.6	59.2	0.0	96.8	840.5	1347	اصلاح السلع الشخصية والمنزلية	5260

Table 2-5: Assets by Economic Activity
in Remaining West Bank and Gaza Strip - 1998
(Value in US \$ 1000)

جدول 2-5: حركة الاصول حسب النشاط الاقتصادي
في باقي الضفة الغربية وقطاع غزة - 1998
(القيمة بالالف دولار امريكي)

Economic Activity	القيمة الدفترية في نهاية العام Closing Book Value	قيمة الاهتلاك السنوي Depreciation	قيمة التالف والمفقود Written- offs & Losses	قيمة الاصول المباعة Value of Sold Assets	قيمة الاضافات الاجمالية					القيمة الدفترية في بداية العام Opening Book Value	عدد المؤسسات No. of Enterp- rises	النشاط الاقتصادي	دليل النشاط ISIC
					اصول من انتاج المؤسسة Prod. for Own - Account	اضافات وتحسينات Other Addit- ions	مشتريات اصول مستعملة Purch. of Sec.- Hand Assets	مشتريات اصول جديدة Purch. of New Assets	المجموع Total				
Wholesale and retail & repairs	159940.6	15754.0	17.8	233.7	0.0	602.9	2316.9	9057.0	11976.7	163969.3	37545	تجاره الجملة والتجزئة واصلاح المركبات	G.ز
Sale & repair of motor vehicles	35034.8	2699.6	1.6	26.2	0.0	231.4	118.0	1614.4	1963.8	35798.5	5251	بيع وصيانة المركبات وبيع الوقود	50
Sale of motor vehicles	1012.2	100.4	1.0	0.0	0.0	0.0	11.8	40.1	51.9	1061.7	73	بيع المركبات ذات المحركات	5010
Maintenance & repair of motor vehicles	10205.9	983.8	0.0	0.0	0.0	225.1	77.0	660.9	963.0	10226.7	3621	صيانة واصلاح المركبات ذات المحركات	5020
Sale of motor vehicle parts	3537.2	320.3	0.0	26.2	0.0	0.0	0.8	395.9	396.7	3487.0	1134	بيع اجزاء المركبات ذات المحركات	5030
Sale & repair of motorcycles	347.1	18.9	0.0	0.0	0.0	1.1	24.8	1.0	26.8	339.2	167	بيع وصيانة الدراجات النارية وقطعها	5040
Retail sale of automotive fuel	19932.5	1276.2	0.6	0.0	0.0	5.2	3.6	516.6	525.4	20683.9	256	بيع وقود السيارات بالتجزئة	5050
Wholesale trade & commission trade	43045.5	5064.3	0.1	157.1	0.0	148.0	700.9	2514.1	3362.9	44904.0	2559	تجارة الجملة	51
Wholesale on a fee or contract basis	1764.3	216.8	0.1	0.0	0.0	5.1	0.0	30.4	35.5	1945.7	137	تجارة الجملة على أساس عقد	5110
Wholesale of agricultural raw materials	1730.8	292.4	0.0	32.4	0.0	0.0	1.7	91.7	93.4	1962.2	309	البيع بالجملة للمواد الزراعية والماشية	5121
Wholesale of food, beverages & tobacco	9045.5	1272.6	0.0	103.7	0.0	9.8	101.7	492.8	604.2	9817.6	563	البيع بالجملة للأغذية والمشروبات والتبغ	5122
Wholesale of textiles, clothing & footwear	2822.6	243.4	0.0	0.0	0.0	13.4	52.5	101.8	167.8	2898.2	128	البيع بالجملة للمنسوجات والملبوسات والأحذية	5131
Wholesale of other household goods	8035.2	688.4	0.0	21.0	0.0	37.2	29.7	1013.0	1079.9	7664.7	245	البيع بالجملة للسلع المنزلية الاخرى	5139
Wholesale of solid,liquid fuels	830.7	81.8	0.0	0.0	0.0	0.0	31.0	41.0	71.9	840.5	20	البيع بالجملة لأنواع الوقود	5141
Wholesale of metals & metal ores												البيع بالجملة للمعادن وخام المعادن	+ 5142
Wholesale of construction materials	15379.0	1781.4	0.0	0.0	0.0	81.2	456.5	655.4	1193.1	15967.3	1060	البيع بالجملة لمواد البناء والسياسة	5143
Wholesale of other intermediate products	666.4	100.6	0.0	0.0	0.0	0.0	8.3	2.9	11.1	755.9	25	البيع بالجملة للمنتجات الوسيطة الأخرى	5149
Wholesale of machinery and equipment	2641.8	355.2	0.0	0.0	0.0	1.2	0.0	84.8	86.0	2911.0	56	البيع بالجملة للألات والمعدات	5150
Other wholesale	129.3	31.7	0.0	0.0	0.0	0.0	19.7	0.4	20.0	141.0	16	البيع بالجملة لمواد اغليها غذائية	5190
Retail trade, repair of personal goods	81860.3	7990.1	16.1	50.4	0.0	223.5	1498.1	4928.5	6650.0	83266.9	29735	تجارة التجزئة ، واصلاح السلع الشخصية	52
Retail sale in stores with food	28085.8	2310.1	0.3	24.4	0.0	85.5	624.0	1203.6	1913.1	28507.4	12880	البيع بالتجزئة في المتاجر	+ 5211
Other retail sale in non-specialized stores												البيع بالتجزئة في المتاجر غير المتخصصة	5219

Table 2-5(Cont.): Assets by Economic Activity
in Remaining West Bank and Gaza Strip - 1998
(Value in US \$ 1000)

جدول 2-5(تابع): حركة الاصول حسب النشاط الاقتصادي
في باقي الضفة الغربية وقطاع غزة - 1998
(القيمة بالالف دولار امريكي)

Economic Activity	القيمة الدفترية في نهاية العام Closing Book Value	قيمة الاهتلاك السنوي Deprec- iation	قيمة التالف والمفقود Written- offs & Losses	قيمة الاصول المباعة Value of Sold Assets	Value of Gross Additions					قيمة الاضافات الاجمالية المجموع Total	القيمة الدفترية في بداية العام Opening Book Value	عدد المؤسسات No. of Enterp- rises	النشاط الاقتصادي	دليل النشاط ISIC
					اصول من انتاج المؤسسة Prod. for Own - Account	اضافات وتحسينات Other Addit- ions	مشتريات اصول مستعملة Purch. of Sec.- Hand Assets	مشتريات اصول جديدة Purch. of New Assets						
Retail sale of food in specilized stores	6981.9	1053.2	0.1	0.0	0.0	7.5	8.4	587.2	603.2	7432.0	3981	البيع بالتجزئة للاغذية في المتاجر المتخصصة	5220	
Retail sale of pharmaceutical goods & cos.	2785.1	376.7	0.0	0.0	0.0	0.0	8.9	359.5	368.5	2793.3	778	البيع بالتجزئة للأدوية ومواد التجميل	5231	
Retail sale of textiles,clothing & footwear	7797.6	708.6	11.3	0.0	0.0	73.6	13.2	370.1	456.9	8060.7	3732	البيع بالتجزئة للمنسوجات والملابس والاحذية	5232	
Retail sale of household appliances	11575.3	716.7	0.0	0.0	0.0	0.0	772.1	848.5	1620.6	10671.4	2224	البيع بالتجزئة للأجهزة والمعدات المنزلية	5233	
Retail sale of hardware,paints & glass	7695.4	660.4	4.4	25.9	0.0	21.1	25.9	295.3	342.3	8043.8	1136	البيع بالتجزئة للخردوات والطلاء والزجاج	5234	
Other retail sale in specialized stores	11460.1	1740.7	0.0	0.0	0.0	26.7	10.3	240.5	277.4	12923.4	2683	انواع البيع بالتجزئة في المتاجر المتخصصة	5239	
Retail sale of second-hand goods	2127.4	177.7	0.0	0.0	0.0	0.0	25.3	0.0	25.3	2279.8	848	البيع بالتجزئة للسلع المستعملة	5240	
Retail sale Via mail order houses												البيع بالتجزئة عن طريق مؤسسات الطلبات	+ 5251	
Retail sale via stalls & markets	76.0	8.5	0.0	0.0	0.0	0.0	0.1	24.0	24.1	60.4	126	البيع بالتجزئة عن طريق الاكشاك	5252	
Repair of personal & household goods	3275.8	237.5	0.1	0.0	0.0	9.1	9.9	999.7	1018.7	2494.7	1347	اصلاح السلع الشخصية والمنزلية	5260	

**Table2-6: Assets by Type in Remaining West Bank
and Gaza Strip - 1998**
(Value in US \$ 1000)

جدول 2-6: حركة الاصول حسب صنف الاصل في
باقي الضفة الغربية وقطاع غزة - 1998
(القيمة بالالف دولار امريكي)

Type of Asset	القيمة الدفترية في نهاية العام Closing Book Value	قيمة الاهتلاك خلال العام Depreciation During the Year	قيمة الاصول المباعة خلال العام Assets Sold During the Year	التالف و المفقود Written- offs and Losses	اضافات وتحسينات راسمالية Capital Add. & Improv.	اصول من انتاج المؤسسة Produced for Own- Account	قيمة الاصول المشتراة خلال العام Purchased Assets			القيمة الدفترية في بداية العام Opening Book Value	صنف الاصل
							محلي Local		مستورد مباشرة Imports		
							مستعملة Second- Hand	جديدة New			
Total	159940.6	15754.0	233.7	17.8	602.9	0.0	2316.9	8153.3	903.6	163969.3	المجموع
Land	8558.1	0.5	0.0	0.0	30.4	0.0	0.0	0.0	0.0	8528.1	الاراضي
Residential Buildings	2345.5	150.4	0.0	0.0	0.0	0.0	0.0	206.5	0.0	2289.4	مباني سكنية
Non-Res. Buildings	78107.2	1726.0	16.5	0.0	150.1	0.0	0.0	557.6	0.0	79142.0	مباني غير سكنية
Machines and Equipments	26868.6	4845.2	37.1	2.2	273.7	0.0	761.3	3466.5	250.6	27001.0	الات ومعدات
Freight vehicles	24459.7	6049.3	148.1	11.3	139.6	0.0	1381.7	994.9	598.0	27554.3	سيارات بضائع
Passengers vehicles	2704.1	625.8	0.0	0.0	0.0	0.0	85.5	293.0	0.0	2951.3	سيارات نقل ركاب
Furniture and Furnishings	16342.7	2285.4	32.1	4.2	7.4	0.0	88.5	2508.2	48.1	16012.2	اثاث ومفروشات
Computer programs	255.5	41.1	0.0	0.0	1.7	0.0	0.0	37.3	6.9	250.7	اخرى (برامج كمبيوتر)
Brand Name	38.5	2.8	0.0	0.0	0.0	0.0	0.0	0.0	0.0	41.3	اسم الشهرة
Other	260.8	27.5	0.0	0.0	0.0	0.0	0.0	89.4	0.0	198.8	اخرى

**Table 2-7: Cost of Acquisition of New Assets by Economic Activity
in Remaining West Bank and Gaza Strip - 1998
(Value in US \$ 1000)**

**جدول 2-7: تكلفة الاصول الجديدة حسب النشاط الاقتصادي
في باقي الضفة الغربية وقطاع غزة - 1998
(القيمة بالالف دولار امريكي)**

Economic Activity	قيمة الاصول الجديدة								عدد المؤسسات No. of Enterp- rises	النشاط الاقتصادي	دليل النشاط ISIC
	اصول اخرى Other Assets	اثاث ومفروشات Furniture & Furnishings	وسائط نقل Transport Vehicles	آلات ومعدات Machinery & Equip.	الابنية غير السكنية Non-Res. Buildings	الابنية السكنية Res. Buildings	الاراضي Land	المجموع Total			
Wholesale and retail & repairs	181.4	2585.0	2244.9	3808.1	4355.6	206.5	0.0	13381.6	37545	تجاره الجملة والتجزئة واصلاح المركبات	G.ز
Sale & repair of motor vehicles	45.9	228.5	68.2	1051.6	193.7	206.5	0.0	1794.3	5251	بيع وصيانة المركبات وبيع الوقود	50
Sale of motor vehicles	2.6	2.0	0.0	35.6	0.0	0.0	0.0	40.1	73	بيع المركبات ذات المحركات	5010
Maintenance & repair of motor vehicles	0.0	17.6	2.4	523.8	117.2	0.0	0.0	660.9	3621	صيانة واصلاح المركبات ذات المحركات	5020
Sale of motor vehicle parts	0.0	177.6	22.9	195.4	0.0	0.0	0.0	395.9	1134	بيع اجزاءالمركبات ذات المحركات	5030
Sale & repair of motorcycles	0.0	0.0	0.0	1.0	0.0	0.0	0.0	1.0	167	بيع وصيانة الدراجات النارية وقطعها	5040
Retail sale of automotive fuel	43.3	31.3	42.9	295.9	76.5	206.5	0.0	696.5	256	بيع وقود السيارات بالتجزئة	5050
Wholesale trade & commission trade	32.5	203.1	1229.4	1047.3	16.4	0.0	0.0	2528.8	2559	تجارة الجملة	51
Wholesale on a fee or contract basis	0.0	11.7	6.6	12.1	0.0	0.0	0.0	30.4	137	تجارة الجملة على أساس عقد	5110
Wholesale of agricultural raw materials	0.0	0.0	76.9	14.8	0.0	0.0	0.0	91.7	309	البيع بالجملة للمواد الزراعية والماشية	5121
Wholesale of food, beverages & tobacco	11.2	63.3	287.9	116.4	16.4	0.0	0.0	495.1	563	البيع بالجملة للأغذية والمشروبات والتبغ	5122
Wholesale of textiles, clothing & footwear	0.1	41.6	15.9	44.3	0.0	0.0	0.0	101.8	128	البيع بالجملة للمنسوجات والملبوسات والأحذية	5131
Wholesale of other household goods	12.4	75.2	605.6	319.8	0.0	0.0	0.0	1013.0	245	البيع بالجملة للسلع المنزلية الاخرى	5139
Wholesale of solid,liquid fuels	0.0	0.0	36.8	4.2	0.0	0.0	0.0	41.0	20	البيع بالجملة لأنواع الوقود	5141
Wholesale of metals & metal ores										البيع بالجملة للمعادن وخام المعادن	+ 5142
Wholesale of construction materials	8.4	4.7	122.1	532.7	0.0	0.0	0.0	667.9	1060	البيع بالجملة لمواد البناء والسياسة	5143
Wholesale of other intermediate products	0.5	0.0	0.0	2.3	0.0	0.0	0.0	2.9	25	البيع بالجملة للمنتجات الوسيطة الأخرى	5149
Wholesale of machinery and equipment	0.0	6.4	77.7	0.7	0.0	0.0	0.0	84.8	56	البيع بالجملة للآلات والمعدات	5150
Other wholesale	0.0	0.4	0.0	0.0	0.0	0.0	0.0	0.4	16	البيع بالجملة لمواد اغليها غذائية	5190
Retail trade, repair of personal goods	103.0	2153.4	947.3	1709.2	4145.5	0.0	0.0	9058.4	29735	تجارة التجزئة ، واصلاح السلع الشخصية	52
Retail sale in stores with food	0.3	344.0	257.1	602.2	0.0	0.0	0.0	1203.6	12880	البيع بالتجزئة في المتاجر	+ 5211
Other retail sale in non-specialized stores										البيع بالتجزئة في المتاجر غير المتخصصة	5219
Retail sale of food in specialized stores	76.0	75.1	94.5	341.6	0.0	0.0	0.0	587.2	3981	البيع بالتجزئة للأغذية في المتاجر المتخصصة	5220

**Table2-7(Cont.): Cost of Acquisition of New Assets by Economic Activity
in Remaining West Bank and Gaza Strip - 1998
(Value in US \$ 1000)**

**جدول 7-2(تابع): تكلفة الاصول الجديدة حسب النشاط الاقتصادي
في باقي الضفة الغربية وقطاع غزة - 1998
(القيمة بالالف دولار امريكي)**

Economic Activity	قيمة الاصول الجديدة								عدد المؤسسات No. of Enterp- rises	النشاط الاقتصادي	دليل النشاط ISIC
	Value of New Assets	اصول اخرى Other Assets	اثاث ومفروشات Furniture & Furnishings	وسائط نقل Transport Vehicles	آلات ومعدات Machinery & Equip.	الابنية غير السكنية Non-Res. Buildings	الابنية السكنية Res. Buildings	الاراضي Land			
Retail sale of pharmaceutical goods & cosmetics	12.3	314.8	0.0	32.4	0.0	0.0	0.0	359.5	778	البيع بالتجزئة للأدوية و مواد التجميل	5231
Retail sale of textiles, clothing & footwear	14.4	104.0	20.2	231.6	0.0	0.0	0.0	370.1	3732	البيع بالتجزئة للمنسوجات والملابس الاحذية	5232
Retail sale of household appliances	0.0	187.7	474.5	170.7	4145.5	0.0	0.0	4978.4	2224	البيع بالتجزئة للأجهزة والمعدات المنزلية	5233
Retail sale of hardware, paints & glass	0.0	99.4	47.2	148.7	0.0	0.0	0.0	295.3	1136	البيع بالتجزئة للخردوات والطلاء والزجاج	5234
Other retail sale in specialized stores	0.0	60.9	33.6	146.0	0.0	0.0	0.0	240.5	2683	انواع البيع بالتجزئة في المتاجر المتخصصة	5239
Retail sale of second-hand goods	0.0	0.0	0.0	0.0	0.0	0.0	0.0	0.0	848	البيع بالتجزئة للسلع المستعملة	5240
Retail sale Via mail order houses										البيع بالتجزئة عن طريق مؤسسات الطلقات	+ 5251
Retail sale via stalls & markets	0.0	7.4	12.1	4.5	0.0	0.0	0.0	24.0	126	البيع بالتجزئة عن طريق الاكشاك	5252
Repair of personal & household goods	0.0	960.1	8.1	31.6	0.0	0.0	0.0	999.7	1347	اصلاح السلع الشخصية والمنزلية	5260

Table 2-8: Trade Activity by Economic Activity
in Remaining West Bank and Gaza Strip - 1998

في باقي الضفة الغربية وقطاع غزة - 1998

(Value in US \$ 1000)

(القيمة بالالف دولار امريكي)

Economic Activity	الهامش التجاري Trade Margin	التغير في المخزون Change in Stocks	التالف والمفقود Written-offs & Losses	المبيعات Sales			كلفة المشتريات Purchases			عدد المؤسسات No. of Enterprises	النشاط الاقتصادي	دليل النشاط ISIC
				خارجي External	محلي Local	المجموع Total	خارجي Foreign products	محلي Local products	المجموع Total			
Wholesale and retail & repairs	513135.9	48949.9	7802.2	138055.0	2330002.3	2468057.3	789044.4	1207024.6	1996069.1	37545	تجاره الجملة والتجزئة واصلاح المركبات	G. ز
Sale & repair of motor vehicles	57721.7	5104.4	302.3	8952.8	355516.0	364468.8	156787.6	154761.6	311549.3	5251	بيع وصيانة المركبات وبيع الوقود	50
Sale of motor vehicles	7347.9	629.1	0.0	0.0	52131.6	52131.6	15166.5	30246.2	45412.7	73	بيع المركبات ذات المحركات	5010
Maintenance & repair of motor vehicles	4935.1	97.6	7.1	473.7	14511.5	14985.2	1940.2	8200.4	10140.6	3621	صيانة واصلاح المركبات ذات المحركات	5020
Sale of motor vehicle parts	13392.1	2725.6	119.3	2160.2	70074.8	72235.0	43877.9	17571.3	61449.2	1134	بيع أجزاء المركبات ذات المحركات	5030
Sale & repair of motorcycles	257.5	15.9	1.7	60.5	929.2	989.7	112.6	633.9	746.5	167	بيع وصيانة الدراجات النارية وقطعها	5040
Retail sale of automotive fuel	31789.2	1636.3	174.2	6258.4	217868.9	224127.3	95690.5	98109.8	193800.3	256	بيع وقود السيارات بالتجزئة	5050
Wholesale trade & commission trade	186331.9	10176.6	1751.3	55382.6	905039.8	960422.4	403387.4	379128.4	782515.8	2559	تجارة الجملة	51
Wholesale on afee or contract basis	12149.8	5654.0	167.3	2045.8	34174.3	36220.0	24645.9	4911.0	29556.9	137	تجارة الجملة على أساس عقد	5110
Wholesale of agricultural raw materials	6967.0	705.7	95.4	1530.9	65683.0	67213.9	40900.6	19956.6	60857.2	309	البيع بالجملة للمواد الزراعية والماشية	5121
Wholesale of food, beverages & tobacco	36192.6	4796.0	630.5	37139.9	300642.7	337782.6	149218.3	156537.1	305755.4	563	البيع بالجملة للأغذية والمشروبات والتبغ	5122
Wholesale of textiles, clothing & footwear	13119.0	1791.7	163.3	2532.2	40584.4	43116.6	22846.2	8779.9	31626.1	128	البيع بالجملة للمنسوجات والملبوسات والأحذية	5131
Wholesale of other household goods	20865.4	4462.7	239.7	6737.7	89980.9	96718.7	41791.5	38284.8	80076.3	245	البيع بالجملة للسلع المنزلية الأخرى	5139
Wholesale of solid,liquid fuels	2769.2	103.2	4.4	476.4	18796.8	19273.2	9657.2	6945.6	16602.8	20	البيع بالجملة لأنواع الوقود	5141
Wholesale of metals & metal ores											البيع بالجملة للمعادن وخام المعادن	+ 5142
Wholesale of constraction materials	32514.7	4087.7	296.5	4657.5	244811.6	249469.1	94386.8	126358.9	220745.7	1060	البيع بالجملة لمواد البناء والسباكة	5143
Wholesale of other intermediate products	2267.7	271.1	91.0	47.3	7067.5	7114.8	3416.7	1610.5	5027.1	25	البيع بالجملة للمنتجات الوسيطة الأخرى	5149
Wholesale of machinery and equipment	58861.8	-11733.5	59.1	167.7	98998.8	99166.5	15792.5	12719.6	28512.1	56	البيع بالجملة للألات والمعدات	5150
Other wholesale	624.6	37.9	4.1	47.3	4299.8	4347.1	731.9	3024.4	3756.3	16	البيع بالجملة لمواد اغلبها غذائية	5190
Retail trade, repair of personal goods	269082.3	33668.9	5748.7	73719.5	1069446.5	1143166.1	228869.4	673134.6	902004.0	29735	تجارة التجزئة ، واصلاح السلع الشخصية	52
Retail sale in stores with food	84275.6	16419.1	1604.6	8740.8	311534.8	320275.6	46592.2	204222.3	250814.5	12880	البيع بالتجزئة في المتاجر	+ 5211
Other retail sale in non-specialized stores											البيع بالتجزئة في المتاجر غير المتخصصة	5219
Retail sale of food in specilized stores	46203.8	903.5	1449.6	13503.3	234715.8	248219.1	16367.6	185101.5	201469.1	3981	البيع بالتجزئة للأغذية في المتاجر المتخصصة	5220
Retail sale of pharmaceutical goods & cos.	10369.9	1740.6	229.1	872.3	40807.6	41679.9	2544.7	30276.9	32821.5	778	البيع بالتجزئة للأدوية ومواد التجميل	5231

جدول 2-8(تابع): إيرادات النشاط التجاري حسب النشاط الاقتصادي

في باقي الضفة الغربية وقطاع غزة - 1998

(القيمة بالالف دولار امريكي)

Table 2-8(Cont): Trade Activity by Economic Activity

in Remaining West Bank and Gaza Strip - 1998

(Value in US \$ 1000)

Economic Activity	الهامش التجاري Trade Margin	التغير في المخزون Change in Stocks	التالف والمفقود Written-offs & Losses	المبيعات Sales			كافة المشتريات Purchases			عدد المؤسسات No. of Enterprises	النشاط الاقتصادي	دليل النشاط ISIC
				خارجي External	محلي Local	المجموع Total	خارجي Foreign products	محلي Local products	المجموع Total			
Retail sale of textiles, clothing & footwear	28039.6	3417.1	1191.3	11287.9	109241.1	120529.0	26116.7	68598.5	94715.2	3732	البيع بالتجزئة للمنسوجات والملابس والاحذية	5232
Retail sale of household appliances	24507.5	3329.5	447.0	5416.8	96279.9	101696.8	19251.4	60820.2	80071.6	2224	البيع بالتجزئة للأجهزة والمعدات المنزلية	5233
Retail sale of hardware, paints & glass	17859.6	762.3	115.0	1260.1	115837.1	117097.2	59074.7	40810.2	99884.8	1136	البيع بالتجزئة للخردوات والطلاء والزجاج	5234
Other retail sale in specialized stores	46440.0	6557.6	585.6	32114.9	113108.1	145222.9	33374.7	71380.3	104755.0	2683	انواع البيع بالتجزئة في المتاجر المتخصصة	5239
Retail sale of second-hand goods	9599.5	461.5	86.6	171.7	41740.7	41912.4	23802.5	8885.4	32687.8	848	البيع بالتجزئة للسلع المستعملة	5240
Retail sale Via mail order houses											البيع بالتجزئة عن طريق مؤسسات الطلبات	+ 5251
Retail sale via stalls & markets	451.4	57.1	5.5	247.9	2167.8	2415.8	186.3	1829.8	2016.0	126	البيع بالتجزئة عن طريق الاكشاك	5252
Repair of personal & household goods	1335.5	20.7	34.4	103.7	4013.6	4117.4	1558.6	1209.6	2768.2	1347	اصلاح السلع الشخصية والمنزلية	5260

**Table 2- 9: Industrial Production by Economic Activity
in Remaining West Bank and Gaza Strip - 1998
(Value in US \$ 1000)**

**جدول 2-9: الانتاج من النشاط الصناعي حسب النشاط الاقتصادي في
باقي الضفة الغربية وقطاع غزة - 1998
(القيمة بالالف دولار امريكي)**

Economic Activity	التغير في المخزون Change in Stocks	المبيعات Sales			المنتج خلال العام Production During the Year					عدد المؤسسات No. of Enterp- rises	النشاط الاقتصادي	دليل النشاط ISIC
		اجمالي Total	محلي Local	خارجي Exports	المخلفات Wastes	منتجات رأسمالية لحساب المنشأة Own Accou.	منتجات تحت التشغيل Work in Progress	منتجات تامة الصنع Finished Products	المجموع Total			
Wholesale and retail & repairs	13.2	535.0	1664.1	2199.1	0.0	0.0	0.0	2212.3	2212.3	37545	تجاره الجملة والتجزئة واصلاح المركبات	G.ز
Sale & repair of motor vehicles	0.0	0.0	0.0	0.0	0.0	0.0	0.0	0.0	0.0	5251	بيع وصيانة المركبات وبيع الوقود	50
Sale of motor vehicles	0.0	0.0	0.0	0.0	0.0	0.0	0.0	0.0	0.0	73	بيع المركبات ذات المحركات	5010
Maintenance & repair of motor vehicles	0.0	0.0	0.0	0.0	0.0	0.0	0.0	0.0	0.0	3621	صيانة واصلاح المركبات ذات المحركات	5020
Sale of motor vehicle parts	0.0	0.0	0.0	0.0	0.0	0.0	0.0	0.0	0.0	1134	بيع أجزاءالمركبات ذات المحركات	5030
Sale & repair of motorcycles	0.0	0.0	0.0	0.0	0.0	0.0	0.0	0.0	0.0	167	بيع وصيانة الدراجات النارية وقطعها	5040
Retail sale of automotive fuel	0.0	0.0	0.0	0.0	0.0	0.0	0.0	0.0	0.0	256	بيع وقود السيارات بالتجزئة	5050
Wholesale trade & commission trade	0.5	0.0	844.3	844.3	0.0	0.0	0.0	844.8	844.8	2559	تجارة الجملة	51
Wholesale on afee or contract basis	0.3	0.0	13.1	13.1	0.0	0.0	0.0	13.4	13.4	137	تجارة الجملة على أساس عقد	5110
Wholesale of agricultural raw materials	0.0	0.0	0.0	0.0	0.0	0.0	0.0	0.0	0.0	309	البيع بالجملة للمواد الزراعية والماشية	5121
Wholesale of food, beverages & tobacco	0.0	0.0	536.8	536.8	0.0	0.0	0.0	536.8	536.8	563	البيع بالجملة للأغذية والمشروبات والتبغ	5122
Wholesale of textiles, clothing & footwear	0.0	0.0	0.0	0.0	0.0	0.0	0.0	0.0	0.0	128	البيع بالجملة للمنسوجات والملبوسات والأحذية	5131
Wholesale of other household goods	0.0	0.0	0.0	0.0	0.0	0.0	0.0	0.0	0.0	245	البيع بالجملة للسلع المنزليه الاخرى	5139
Wholesale of solid,liquid fuels	0.0	0.0	0.0	0.0	0.0	0.0	0.0	0.0	0.0	20	البيع بالجملة لأنواع الوقود	5141
Wholesale of metals & metal ores											البيع بالجملة للمعادن وخام المعادن	+ 5142
Wholesale of constraction materials	0.0	0.0	290.4	290.4	0.0	0.0	0.0	290.4	290.4	1060	البيع بالجملة لمواد البناء والسباكة	5143
Wholesale of other intermediate products	0.3	0.0	3.9	3.9	0.0	0.0	0.0	4.2	4.2	25	البيع بالجملة للمنتجات الوسيطة الأخرى	5149
Wholesale of machinery and equipment	0.0	0.0	0.0	0.0	0.0	0.0	0.0	0.0	0.0	56	البيع بالجملة للالات والمعدات	5150
Other wholesale	0.0	0.0	0.0	0.0	0.0	0.0	0.0	0.0	0.0	16	البيع بالجملة لمواد اغليها غذائية	5190
Retail trade, repair of personal goods	12.7	535.0	819.8	1354.9	0.0	0.0	0.0	1367.5	1367.5	29735	تجارة التجزئة ، واصلاح السلع الشخصية	52
Retail sale in stores with food	0.0	0.0	0.0	0.0	0.0	0.0	0.0	0.0	0.0	12880	البيع بالتجزئة في المتاجر	+ 5211
Other retail sale in non-specialized stores											البيع بالتجزئة في المتاجر غير المتخصصة	5219
Retail sale of food in specilized stores	0.0	0.0	4.3	4.3	0.0	0.0	0.0	4.3	4.3	3981	البيع بالتجزئة للأغذية في المتاجر المتخصصة	5220
Retail sale of pharmaceutical goods & cos.	12.7	2.7	41.5	44.2	0.0	0.0	0.0	56.8	56.8	778	البيع بالتجزئة للأدوية ومواد التجميل	5231

Table 2- 9(Cont): Industrial Production by Economic Activity

in Remaining West Bank and Gaza Strip - 1998

(Value in US \$ 1000)

جدول 9-2(تابع): الانتاج من النشاط الصناعي حسب النشاط الاقتصادي في

باقي الضفة الغربية وقطاع غزة - 1998

(القيمة بالالف دولار امريكي)

Economic Activity	التغير في المخزون Change in Stocks	المبيعات Sales			المنتج خلال العام Production During the Year					عدد المؤسسات No. of Enterprises	النشاط الاقتصادي	دليل النشاط ISIC
		اجمالي Total	محلي Local	خارجي Exports	المخلفات Wastes	منتجات راسمالية لحساب المنشأة Own Accou.	منتجات تحت التشغيل Work in Progress	منتجات تامة الصنع Finished Products	المجموع Total			
Retail sale of textiles, clothing & footwear	0.0	0.0	0.0	0.0	0.0	0.0	0.0	0.0	0.0	3732	البيع بالتجزئة للمنسوجات والملابس والاحذية	5232
Retail sale of household appliances	0.0	0.0	123.4	123.4	0.0	0.0	0.0	123.4	123.4	2224	البيع بالتجزئة للأجهزة والمعدات المنزلية	5233
Retail sale of hardware, paints & glass	0.0	0.0	1.3	1.3	0.0	0.0	0.0	1.3	1.3	1136	البيع بالتجزئة للخردوات والطلاء والزجاج	5234
Other retail sale in specialized stores	0.0	0.0	412.7	412.7	0.0	0.0	0.0	412.7	412.7	2683	انواع البيع بالتجزئة في المتاجر المتخصصة	5239
Retail sale of second-hand goods	0.0	0.0	0.0	0.0	0.0	0.0	0.0	0.0	0.0	848	البيع بالتجزئة للسلع المستعملة	5240
Retail sale Via mail order houses											البيع بالتجزئة عن طريق مؤسسات الطلبات	+ 5251
Retail sale via stalls & markets	0.0	0.0	0.0	0.0	0.0	0.0	0.0	0.0	0.0	126	البيع بالتجزئة عن طريق الاكشاك	5252
Repair of personal & household goods	0.0	532.4	236.6	769.0	0.0	0.0	0.0	769.0	769.0	1347	اصلاح السلع الشخصية والمنزلية	5260

in Remaining West Bank and Gaza Strip - 1998

في باقي الضفة الغربية وقطاع غزة - 1998

(Value in US \$ 1000)

(القيمة بالالف دولار امريكي)

Economic Activity	Non-Ind. Services						Ind. Services		المجموع Total	عدد المؤسسات No. of Ent.	النشاط الاقتصادي	دليل النشاط ISIC
	اخرى Other	أرباح بيع مستلزمات Input Resale Profits	نقل ركاب Passenger Transport	نقل بضائع Transport of Goods	ايجار مباني سكنية وغير سكنية Rent of Res. & Non-Res. Build.	تأجير الات ومعدات Rent of Mach. & Equip.	صيانة واصلاح Maintenance and Repairs	خدمات على مواد من الغير Serv. on Others' Materials				
Wholesale and retail & repairs	11612.8	1.7	749.2	1364.7	993.8	371.6	39323.6	2996.7	57414.0	37545	تجاره الجملة والتجزئة واصلاح المركبات	G.ز
Sale & repair of motor vehicles	5363.4	0.6	749.2	125.2	6.6	23.8	31450.6	1140.0	38859.5	5251	بيع وصيانة المركبات وبيع الوقود	50
Sale of motor vehicles	245.6	0.0	0.0	0.0	0.0	0.0	43.3	0.0	288.9	73	بيع المركبات ذات المحركات	5010
Maintenance & repair of motor vehicles	4682.2	0.0	0.0	0.0	0.0	0.0	28232.4	1043.9	33958.5	3621	صيانة واصلاح المركبات ذات المحركات	5020
Sale of motor vehicle parts	76.2	0.0	0.0	15.8	0.0	0.0	2675.9	96.1	2864.0	1134	بيع أجزاء المركبات ذات المحركات	5030
Sale & repair of motorcycles	1.1	0.6	0.0	0.0	6.6	0.0	412.7	0.0	421.1	167	بيع وصيانة الدراجات النارية وقطعها	5040
Retail sale of automotive fuel	358.3	0.0	749.2	109.4	0.0	23.8	86.3	0.0	1327.0	256	بيع وقود السيارات بالتجزئة	5050
Wholesale trade & commission trade	4083.7	0.0	0.0	1149.8	9.2	0.0	758.3	1.4	6002.3	2559	تجارة الجملة	51
Wholesale on a fee or contract basis	1910.7	0.0	0.0	84.8	0.0	0.0	0.0	0.0	1995.6	137	تجارة الجملة على أساس عقد	5110
Wholesale of agricultural raw materials	62.4	0.0	0.0	68.5	0.0	0.0	0.0	0.0	130.9	309	البيع بالجملة للمواد الزراعية والماشية	5121
Wholesale of food, beverages & tobacco	1864.0	0.0	0.0	73.2	0.0	0.0	0.0	0.0	1937.3	563	البيع بالجملة للأغذية والمشروبات والتبغ	5122
Wholesale of textiles, clothing & footwear	21.4	0.0	0.0	0.0	0.0	0.0	0.0	1.4	22.8	128	البيع بالجملة للمنسوجات والملبوسات والأحذية	5131
Wholesale of other household goods	4.6	0.0	0.0	9.5	0.0	0.0	615.9	0.0	630.0	245	البيع بالجملة للسلع المنزلية الأخرى	5139
Wholesale of solid, liquid fuels	0.0	0.0	0.0	0.0	0.0	0.0	0.0	0.0	0.0	20	البيع بالجملة لأنواع الوقود	5141
Wholesale of metals & metal ores											البيع بالجملة للمعادن وخام المعادن	+ 5142
Wholesale of construction materials	201.6	0.0	0.0	913.8	9.2	0.0	77.2	0.0	1201.7	1060	البيع بالجملة لمواد البناء والسباكة	5143
Wholesale of other intermediate products	5.8	0.0	0.0	0.0	0.0	0.0	0.0	0.0	5.8	25	البيع بالجملة للمنتجات الوسيطة الأخرى	5149
Wholesale of machinery and equipment	13.2	0.0	0.0	0.0	0.0	0.0	65.3	0.0	78.5	56	البيع بالجملة للألات والمعدات	5150
Other wholesale	0.0	0.0	0.0	0.0	0.0	0.0	0.0	0.0	0.0	16	البيع بالجملة لمواد أغلبها غذائية	5190
Retail trade, repair of personal goods	2165.7	1.0	0.0	89.7	978.0	347.8	7114.7	1855.3	12552.2	29735	تجارة التجزئة ، واصلاح السلع الشخصية	52
Retail sale in stores with food	603.9	0.0	0.0	19.9	0.0	0.0	0.0	0.0	623.7	12880	البيع بالتجزئة في المتاجر	+ 5211
Other retail sale in non-specialized stores											البيع بالتجزئة في المتاجر غير المتخصصة	5219

Table 2-10(cont.): Revenues of Services Rendered to Others by Economic Activity
in Remaining West Bank and Gaza Strip - 1998
(Value in US \$ 1000)

جدول 2-10(تابع): إيرادات الخدمات المقدمة للغير حسب النشاط الاقتصادي
في باقي الضفة الغربية وقطاع غزة - 1998
(القيمة بالالف دولار امريكي)

Economic Activity	Non-Ind. Services خدمات غير صناعية						Ind. Services خدمات صناعية			المجموع Total	عدد المؤسسات No. of Ent.	النشاط الاقتصادي	دليل النشاط ISIC
	اخرى Other	أرباح بيع مستلزمات Input Resale Profits	نقل ركاب Passenger Transport	نقل بضائع Transport of Goods	اجار مباني سكنية وغير سكنية Rent of Res. & Non-Res. Build.	تأجير الات ومعدات Rent of Mach. & Equip.	صيانة واصلاح Maintenance and Repairs	خدمات على مواد من الغير Serv. on Others' Materials					
Retail sale of food in specilized stores	217.4	0.0	0.0	0.0	0.0	0.0	0.0	0.0	217.4	3981	البيع بالتجزئة للأغذية في المتاجر المتخصصة	5220	
Retail sale of pharmaceutical goods & cos.	196.8	0.0	0.0	0.0	0.0	0.0	0.0	0.0	196.8	778	البيع بالتجزئة للأدوية ومواد التجميل	5231	
Retail sale of textiles,clothing & footwear	46.6	0.0	0.0	0.0	0.6	0.0	0.0	4.8	51.9	3732	البيع بالتجزئة للمنسوجات والملابس والأحذية	5232	
Retail sale of household appliances	461.9	0.0	0.0	0.0	0.0	329.1	430.2	1043.7	2264.9	2224	البيع بالتجزئة للأجهزة والمعدات المنزلية	5233	
Retail sale of hardware,paints & glass	64.6	0.0	0.0	35.7	19.6	0.0	250.6	108.3	478.8	1136	البيع بالتجزئة للخردوات والطلاء والزجاج	5234	
Other retail sale in specialized stores	516.0	1.0	0.0	34.1	111.2	18.8	1090.5	607.1	2378.6	2683	انواع البيع بالتجزئة في المتاجر المتخصصة	5239	
Retail sale of second-hand goods	0.0	0.0	0.0	0.0	846.6	0.0	403.5	0.0	1250.1	848	البيع بالتجزئة للسلع المستعملة	5240	
Retail sale Via mail order houses											البيع بالتجزئة عن طريق مؤسسات الطلبات	+ 5251	
Retail sale via stalls & markets	11.2	0.0	0.0	0.0	0.0	0.0	0.0	0.0	11.2	126	البيع بالتجزئة عن طريق الاكشاك	5252	
Repair of personal & household goods	47.4	0.0	0.0	0.0	0.0	0.0	4939.9	91.5	5078.8	1347	اصلاح السلع الشخصية والمنزلية	5260	

Table 2-11: Other Revenues and Transfers by Economic Activity
in Remaining West Bank and Gaza Strip - 1998

في باقي الضفة الغربية وقطاع غزة - 1998

(Value in US \$ 1000)

(القيمة بالالف دولار امريكي)

Economic Activity	Various Transfers			Property Income				الإعانات الحكومية Gov. Subsidies	المجموع Total	عدد المؤسسات No. of Ent.	النشاط الاقتصادي	دليل النشاط ISIC
	أخرى Other	منح وتبرعات Grants and Donations	تعويضات التأمين ضد الحوادث Casualty Insurance Claims	إيجار اراضي Rent of Land	دخل من ملكية مؤسسات أخرى Income of Owning other Ent.	ارباح اسهم Dividends	فوائد Interests					
Wholesale and retail & repairs	24.0	0.0	0.9	0.0	28.9	0.0	7.9	0.0	61.6	37545	تجاره الجملة والتجزئة واصلاح المركبات	G.ز
Sale & repair of motor vehicles	0.0	0.0	0.4	0.0	28.9	0.0	0.0	0.0	29.3	5251	بيع وصيانة المركبات وبيع الوقود	50
Sale of motor vehicles	0.0	0.0	0.0	0.0	0.0	0.0	0.0	0.0	0.0	73	بيع المركبات ذات المحركات	5010
Maintenance & repair of motor vehicles	0.0	0.0	0.0	0.0	0.0	0.0	0.0	0.0	0.0	3621	صيانة واصلاح المركبات ذات المحركات	5020
Sale of motor vehicle parts	0.0	0.0	0.0	0.0	0.0	0.0	0.0	0.0	0.0	1134	بيع أجزاء المركبات ذات المحركات	5030
Sale & repair of motorcycles	0.0	0.0	0.0	0.0	0.0	0.0	0.0	0.0	0.0	167	بيع وصيانة الدراجات النارية وقطعها	5040
Retail sale of automotive fuel	0.0	0.0	0.4	0.0	28.9	0.0	0.0	0.0	29.3	256	بيع وقود السيارات بالتجزئة	5050
Wholesale trade & commission trade	24.0	0.0	0.5	0.0	0.0	0.0	6.4	0.0	30.8	2559	تجارة الجملة	51
Wholesale on a fee or contract basis	8.2	0.0	0.0	0.0	0.0	0.0	5.6	0.0	13.8	137	تجارة الجملة على أساس عقد	5110
Wholesale of agricultural raw materials	0.0	0.0	0.0	0.0	0.0	0.0	0.0	0.0	0.0	309	البيع بالجملة للمواد الزراعية والماشية	5121
Wholesale of food, beverages & tobacco	15.8	0.0	0.0	0.0	0.0	0.0	0.0	0.0	15.8	563	البيع بالجملة للأغذية والمشروبات والتبغ	5122
Wholesale of textiles, clothing & footwear	0.0	0.0	0.0	0.0	0.0	0.0	0.0	0.0	0.0	128	البيع بالجملة للمنسوجات والملبوسات والأحذية	5131
Wholesale of other household goods	0.0	0.0	0.0	0.0	0.0	0.0	0.0	0.0	0.0	245	البيع بالجملة للسلع المنزلية الأخرى	5139
Wholesale of solid, liquid fuels	0.0	0.0	0.0	0.0	0.0	0.0	0.0	0.0	0.0	20	البيع بالجملة لأنواع الوقود	5141
Wholesale of metals & metal ores											البيع بالجملة للمعادن وخام المعادن	+ 5142
Wholesale of construction materials	0.0	0.0	0.5	0.0	0.0	0.0	0.0	0.0	0.5	1060	البيع بالجملة لمواد البناء والاسبلكة	5143
Wholesale of other intermediate products	0.0	0.0	0.0	0.0	0.0	0.0	0.0	0.0	0.0	25	البيع بالجملة للمنتجات الوسيطة الأخرى	5149
Wholesale of machinery and equipment	0.0	0.0	0.0	0.0	0.0	0.0	0.8	0.0	0.8	56	البيع بالجملة للآلات والمعدات	5150
Other wholesale	0.0	0.0	0.0	0.0	0.0	0.0	0.0	0.0	0.0	16	البيع بالجملة لمواد أغلبها غذائية	5190
Retail trade, repair of personal goods	0.0	0.0	0.0	0.0	0.0	0.0	1.5	0.0	1.5	29735	تجارة التجزئة ، واصلاح السلع الشخصية	52
Retail sale in stores with food	0.0	0.0	0.0	0.0	0.0	0.0	0.0	0.0	0.0	12880	البيع بالتجزئة في المتاجر	+ 5211
Other retail sale in non-specialized stores											البيع بالتجزئة في المتاجر غير المتخصصة	5219

جدول 11-2(تابع): الإيرادات والتحويلات المتنوعة المقبوضة حسب النشاط الاقتصادي

في باقي الضفة الغربية وقطاع غزة - 1998

(القيمة بالالف دولار امريكي)

Table 2-11(Cont.): Other Revenues and Transfers by Economic Activity

in Remaining West Bank and Gaza Strip - 1998

(Value in US \$ 1000)

Economic Activity	Various Transfers			Property Income				الاعانات الحكومية	المجموع Total	عدد المؤسسات No. of Ent.	النشاط الاقتصادي	دليل النشاط ISIC
	اخرى Other	منح وتبرعات Grants and Donations	تحويلات متنوعة متنوعة التأمين ضد الحوادث Casualty Insurance Claims	اجار اراضي Rent of Land	دخل من ملكية مؤسسات اخرى Income of Owning other Ent.	ارباح اسهم Dividends	فوائد Interests					
Retail sale of food in specilized stores	0.0	0.0	0.0	0.0	0.0	0.0	0.0	0.0	0.0	3981	البيع بالتجزئة للاغذية في المتاجر المتخصصة	5220
Retail sale of pharmaceutical goods & cos.	0.0	0.0	0.0	0.0	0.0	0.0	0.0	0.0	0.0	778	البيع بالتجزئة للأدوية و مواد التجميل	5231
Retail sale of textiles, clothing & footwear	0.0	0.0	0.0	0.0	0.0	0.0	0.0	0.0	0.0	3732	البيع بالتجزئة للمنسوجات والملابس والأحذية	5232
Retail sale of household appliances	0.0	0.0	0.0	0.0	0.0	0.0	0.0	0.0	0.0	2224	البيع بالتجزئة للأجهزة والمعدات المنزلية	5233
Retail sale of hardware, paints & glass	0.0	0.0	0.0	0.0	0.0	0.0	0.0	0.0	0.0	1136	البيع بالتجزئة للخردوات والطلاء والزجاج	5234
Other retail sale in specialized stores	0.0	0.0	0.0	0.0	0.0	0.0	1.5	0.0	1.5	2683	انواع البيع بالتجزئة في المتاجر المتخصصة	5239
Retail sale of second-hand goods	0.0	0.0	0.0	0.0	0.0	0.0	0.0	0.0	0.0	848	البيع بالتجزئة للسلع المستعملة	5240
Retail sale Via mail order houses											البيع بالتجزئة عن طريق مؤسسات الطلبات	+ 5251
Retail sale via stalls & markets	0.0	0.0	0.0	0.0	0.0	0.0	0.0	0.0	0.0	126	البيع بالتجزئة عن طريق الاكشاك	5252
Repair of personal & household goods	0.0	0.0	0.0	0.0	0.0	0.0	0.0	0.0	0.0	1347	اصلاح السلع الشخصية والمنزلية	5260

**Table 2-12: Production Inputs of Goods by Economic Activity
in Remaining West Bank and Gaza Strip - 1998**
(Value in US \$ 1000)

جدول 2-12: مستلزمات الانتاج السلعية المستخدمة حسب النشاط الاقتصادي
في باقي الضفة الغربية وقطاع غزة - 1998
(القيمة بالالف دولار امريكي)

Economic Activity	اخرى Other	قرطاسية Stationery	عدد وادوات مستهلكة Disposables	قطع الغيار Spare Parts	مواد التعبئة والتغليف Packing & Wrapping Material	الماء Water	الكهرباء Electricity	الوقود والمحروقات والزيوت Fuel & Oil	الخامات والمواد الاولية Raw Materials	مجموع مستلزمات الانتاج السلعية المستخدمة Total Inputs of Goods	النشاط الاقتصادي	دليل النشاط ISIC
Wholesale and retail & repairs	3245.8	2231.7	1484.8	3265.0	7165.2	1877.8	12392.4	15084.7	1437.7	48185.0	تجاره الجملة والتجزئة واصلاح المركبات	G.ز
Sale & repair of motor vehicles	1869.5	475.0	836.2	705.9	52.8	549.8	1829.0	2961.0	0.0	9279.2	بيع وصيانة المركبات وبيع الوقود	50
Sale of motor vehicles	13.0	25.5	4.7	28.1	0.0	20.0	40.0	111.2	0.0	242.6	بيع المركبات ذات المحركات	5010
Maintenance & repair of motor vehicles	1704.6	255.5	744.7	248.1	16.1	349.2	1113.5	1693.3	0.0	6125.0	صيانة واصلاح المركبات ذات المحركات	5020
Sale of motor vehicle parts	76.7	71.2	61.1	84.9	32.8	70.4	274.3	321.3	0.0	992.6	بيع اجزاء المركبات ذات المحركات	5030
Sale & repair of motorcycles	9.8	3.2	9.4	9.1	1.7	3.6	23.0	14.3	0.0	74.1	بيع وصيانة الدراجات النارية وقطعها	5040
Retail sale of automotive fuel	65.5	119.7	16.3	335.7	2.2	106.5	378.2	820.9	0.0	1845.0	بيع وقود السيارات بالتجزئة	5050
Wholesale trade & commission trade	151.3	617.4	87.8	969.1	1944.9	193.3	1165.3	5421.6	589.8	11140.2	تجارة الجملة	51
Wholesale on a fee or contract basis	7.5	62.1	12.0	47.0	8.7	13.8	87.0	204.0	11.2	453.3	تجارة الجملة على أساس عقد	5110
Wholesale of agricultural raw materials	15.4	47.1	2.5	146.5	77.4	10.3	82.9	526.5	0.0	908.6	البيع بالجملة للمواد الزراعية والماشية	5121
Wholesale of food, beverages & tobacco	41.4	151.0	10.2	319.8	1520.8	45.3	359.2	1728.8	432.8	4609.2	البيع بالجملة للأغذية والمشروبات والتبغ	5122
Wholesale of textiles, clothing & footwear	6.0	28.2	2.1	20.1	54.9	8.4	93.4	173.7	0.0	386.7	البيع بالجملة للمنسوجات والملبوسات والأحذية	5131
Wholesale of other household goods	28.9	119.3	4.9	49.5	200.0	25.2	149.6	489.6	0.0	1067.1	البيع بالجملة للسلع المنزلية الاخرى	5139
Wholesale of solid, liquid fuels	1.4	7.0	1.4	15.6	7.2	4.3	11.9	105.1	0.0	154.0	البيع بالجملة لأنواع الوقود	5141
Wholesale of metals & metal ores											البيع بالجملة للمعادن وخام المعادن	+ 5142
Wholesale of construction materials	39.6	131.1	48.8	237.6	64.6	69.4	293.8	1850.4	141.9	2877.2	البيع بالجملة لمواد البناء والسباكة	5143
Wholesale of other intermediate products	1.5	17.5	0.2	13.1	8.0	2.9	12.7	49.7	3.9	109.3	البيع بالجملة للمنتجات الوسيطة الأخرى	5149
Wholesale of machinery and equipment	8.7	51.9	5.5	116.5	1.4	12.8	61.6	245.6	0.0	504.0	البيع بالجملة للآلات والمعدات	5150
Other wholesale	0.9	2.4	0.2	3.4	1.8	0.9	13.1	48.1	0.0	70.8	البيع بالجملة لمواد اغلبها غذائية	5190
Retail trade, repair of personal goods	1225.0	1139.2	560.9	1590.1	5167.5	1134.7	9398.2	6702.1	847.9	27765.6	تجارة التجزئة ، واصلاح السلع الشخصية	52
Retail sale in stores with food	377.2	231.7	45.9	678.3	1660.8	407.3	4514.1	2767.3	0.0	10682.7	البيع بالتجزئة في المتاجر	+ 5211
Other retail sale in non-specialized stores											البيع بالتجزئة في المتاجر غير المتخصصة	5219

جدول 2-12(تابع): مستلزمات الانتاج السلعية المستخدمة حسب النشاط الاقتصادي

Table 2-12(Cont.): Production Inputs of Goods by Economic Activity

in Remaining West Bank and Gaza Strip - 1998

في باقي الضفة الغربية وقطاع غزة - 1998

(Value in US \$ 1000)

(القيمة بالالف دولار امريكي)

Economic Activity	اخرى Other	قرطاسية Stationery	عدد وادوات مستهلكة Disposables	قطع الغيار Spare Parts	مواد التعبئة والتغليف Packing & Wrapping Material	الماء Water	الكهرباء Electricity	الوقود والمحروقات والزيوت Fuel & Oil	الخامات والمواد الاولية Raw Materials	مجموع مستلزمات الانتاج السلعية المستخدمة Total Inputs of Goods	النشاط الاقتصادي	دليل النشاط ISIC
Retail sale of food in specilized stores	310.3	80.6	46.6	159.8	1276.8	294.7	1755.9	874.1	3.2	4802.0	البيع بالتجزئة للاغذية في المتاجر المتخصصة	5220
Retail sale of pharmaceutical goods & cosmetics	56.4	102.7	10.8	31.1	130.2	46.1	230.7	146.9	29.0	783.9	البيع بالتجزئة للأدوية و مواد التجميل	5231
Retail sale of textiles, clothing & footwear	92.2	126.5	2.8	12.5	666.7	179.2	1022.9	675.7	0.0	2778.4	البيع بالتجزئة للمنسوجات والملابس الاحذية	5232
Retail sale of household appliances	46.0	141.7	20.3	176.0	454.4	60.1	439.2	587.5	109.8	2035.0	البيع بالتجزئة للأجهزة والمعدات المنزلية	5233
Retail sale of hardware, paints & glass	66.1	110.7	46.5	185.8	71.4	37.0	214.8	706.4	0.8	1439.4	البيع بالتجزئة للخردوات والطلاء والزجاج	5234
Other retail sale in specialized stores	92.0	306.1	265.9	212.3	873.9	67.3	816.5	663.4	362.1	3659.5	انواع البيع بالتجزئة في المتاجر المتخصصة	5239
Retail sale of second-hand goods	17.1	16.2	14.1	36.1	17.6	24.7	187.5	175.7	0.0	489.0	البيع بالتجزئة للسلع المستعملة	5240
Retail sale Via mail order houses											البيع بالتجزئة عن طريق مؤسسات الطلبات	+ 5251
Retail sale via stalls & markets	1.3	0.8	0.0	0.0	6.8	0.8	17.4	1.5	0.0	28.5	البيع بالتجزئة عن طريق الاكشاك	5252
Repair of personal & household goods	166.4	22.3	108.0	98.3	8.9	17.4	199.3	103.5	343.1	1067.2	اصلاح السلع الشخصية والمنزلية	5260

**Table 2-13: Industrial Services Expenditures by Economic Activity
in Remaining West Bank and Gaza Strip - 1998
(Value in US \$ 1000)**

**جدول 2-13: مصاريف الخدمات الصناعية حسب النشاط الاقتصادي
في باقي الضفة الغربية وقطاع غزة - 1998
(القيمة بالالف دولار امريكي)**

Economic Activity	صيانة واصلاح لآلات Machines Maintenance	صيانة واصلاح للابنية Building Maintenance	مصروفات تشغيل لدى الغير Operational Services Exp.	المجموع Total	عدد المؤسسات No. of Enterprises	النشاط الاقتصادي	دليل النشاط ISIC
Wholesale and retail & repairs	2224.8	2636.9	1191.8	6053.5	37545	تجاره الجملة والتجزئة واصلاح المركبات	G.ز
Sale & repair of motor vehicles	543.4	370.9	94.2	1008.5	5251	بيع وصيانة المركبات وبيع الوقود	50
Sale of motor vehicles	19.8	82.6	94.1	196.5	73	بيع المركبات ذات المحركات	5010
Maintenance & repair of motor vehicles	323.4	218.0	0.0	541.5	3621	صيانة واصلاح المركبات ذات المحركات	5020
Sale of motor vehicle parts	60.4	37.7	0.0	98.1	1134	بيع اجزاء المركبات ذات المحركات	5030
Sale & repair of motorcycles	1.4	2.4	0.0	3.7	167	بيع وصيانة الدراجات النارية وقطعها	5040
Retail sale of automotive fuel	138.4	30.3	0.0	168.7	256	بيع وقود السيارات بالتجزئة	5050
Wholesale trade & commission trade	542.0	237.1	443.5	1222.6	2559	تجارة الجملة	51
Wholesale on a fee or contract basis	72.0	17.3	0.0	89.3	137	تجارة الجملة على أساس عقد	5110
Wholesale of agricultural raw materials	16.9	6.6	4.6	28.0	309	البيع بالجملة للمواد الزراعية والماشية	5121
Wholesale of food, beverages & tobacco	130.3	85.0	4.0	219.3	563	البيع بالجملة للأغذية والمشروبات والتبغ	5122
Wholesale of textiles, clothing & footwear	9.6	1.6	302.8	314.1	128	البيع بالجملة للمنسوجات والملبوسات والأحذية	5131
Wholesale of other household goods	68.3	54.5	7.2	130.0	245	البيع بالجملة للسلع المنزلية الاخرى	5139
Wholesale of solid,liquid fuels	24.7	0.0	0.0	24.7	20	البيع بالجملة لأنواع الوقود	5141
Wholesale of metals & metal ores						البيع بالجملة للمعادن وخام المعادن	+ 5142
Wholesale of construction materials	191.3	49.3	3.4	244.0	1060	البيع بالجملة لمواد البناء والسباكة	5143
Wholesale of other intermediate products	4.0	1.5	0.0	5.5	25	البيع بالجملة للمنتجات الوسيطة الأخرى	5149
Wholesale of machinery and equipment	11.8	21.4	121.5	154.6	56	البيع بالجملة للآلات والمعدات	5150
Other wholesale	13.2	0.0	0.0	13.2	16	البيع بالجملة لمواد اغلبها غذائية	5190
Retail trade, repair of personal goods	1139.4	2028.9	654.2	3822.5	29735	تجارة التجزئة، واصلاح السلع الشخصية	52
Retail sale in stores with food	588.9	995.4	0.0	1584.3	12880	البيع بالتجزئة في المتاجر	+ 5211
Other retail sale in non-specialized stores						البيع بالتجزئة في المتاجر غير المتخصصة	5219
Retail sale of food in specialized stores	274.2	163.2	42.5	479.9	3981	البيع بالتجزئة للأغذية في المتاجر المتخصصة	5220
Retail sale of pharmaceutical goods & cosmetics	7.0	134.8	0.0	141.8	778	البيع بالتجزئة للأدوية ومواد التجميل	5231

**Table 2-13(Cont): Industrial Services Expenditures by Economic Activity
in Remaining West Bank and Gaza Strip - 1998
(Value in US \$ 1000)**

**جدول 13-2 (تابع): مصاريف الخدمات الصناعية حسب النشاط الاقتصادي
في باقي الضفة الغربية وقطاع غزة - 1998
(القيمة بالالف دولار امريكي)**

Economic Activity	صيانة واصلاح للآلات Machines Maintenance	صيانة واصلاح للابنية Building Maintenance	مصروفات تشغيل لدى الغير Operational Services Exp.	المجموع Total	عدد المؤسسات No. of Enterprises	النشاط الاقتصادي	دليل النشاط ISIC
Retail sale of textiles, clothing & footwear	11.8	229.0	14.7	255.4	3732	البيع بالتجزئة للمنسوجات والملابس الاحذية	5232
Retail sale of household appliances	76.9	321.7	0.0	398.5	2224	البيع بالتجزئة للأجهزة والمعدات المنزلية	5233
Retail sale of hardware, paints & glass	32.4	18.1	0.0	50.5	1136	البيع بالتجزئة للخردوات والطلاء والزجاج	5234
Other retail sale in specialized stores	85.5	153.6	583.2	822.3	2683	انواع البيع بالتجزئة في المتاجر المتخصصة	5239
Retail sale of second-hand goods	48.1	0.6	0.0	48.7	848	البيع بالتجزئة للسلع المستعملة	5240
Retail sale Via mail order houses						البيع بالتجزئة عن طريق مؤسسات الطلبات	+ 5251
Retail sale via stalls & markets	0.0	1.3	0.0	1.3	126	البيع بالتجزئة عن طريق الاكشاك	5252
Repair of personal & household goods	14.7	11.4	13.8	39.9	1347	اصلاح السلع الشخصية والمنزلية	5260

جدول 2-14أ: مصاريف الخدمات غير الصناعية حسب النشاط الاقتصادي
في باقي الضفة الغربية وقطاع غزة - 1998
(القيمة بالالف دولار امريكي)

Table 2-14a: Non-Industrial Services Expenditures by Economic
Activity in Remaining West Bank and Gaza Strip - 1998
(Value in US \$ 1000)

Economic Activity	دعاية واعلان Adver.	ضيافة Hospitality	نقل ركاب Passnger Transport	نقل بضائع Goods Shipping	تدقيق حسابات Audit- ing	مصاريف قانونية ورسوم قضائية Legal Charges and Court Fees	رسوم اتحادات ونقابات Union Fees	برق و بريد و هاتف وفاكس Telecomm- unication	استئجار ابنية Rent of Build.	استئجار آلات ومعدات Rent of Mach. & Equip.	المجموع Total	المجموع الكلي Grand*	النشاط الاقتصادي	دليل النشاط ISIC
Wholesale and retail & repairs	2221.9	3747.9	646.6	13235.0	3294.4	632.9	802.3	10125.8	30471.8	527.0	65705.4	71749.1	تجاره الجملة والتجزئة واصلاح المركبات	G.ز
Sale & repair of motor vehicles	581.6	800.1	288.6	674.1	801.1	93.8	125.6	1564.3	5157.8	129.9	10216.9	11186.9	بيع وصيانة المركبات وبيع الوقود	50
Sale of motor vehicles	283.9	23.4	25.6	69.4	50.0	15.8	12.3	155.0	339.6	3.0	977.9	1486.5	بيع المركبات ذات المحركات	5010
Maintenance & repair of motor vehicles	69.7	488.5	178.5	188.5	296.9	36.0	61.5	603.7	3457.3	118.8	5499.4	5575.0	صيانة واصلاح المركبات ذات المحركات	5020
Sale of motor vehicle parts	25.1	162.4	51.0	280.0	218.7	0.9	24.5	452.1	988.0	7.6	2210.4	2400.6	بيع أجزاء المركبات ذات المحركات	5030
Sale & repair of motorcycles	0.3	7.7	0.0	6.6	3.5	0.3	1.6	13.7	53.3	0.0	86.9	88.0	بيع وصيانة الدراجات النارية وقطعها	5040
Retail sale of automotive fuel	202.6	118.1	33.4	129.7	232.0	40.8	25.7	339.9	319.6	0.5	1442.3	1636.8	بيع وقود السيارات بالتجزئة	5050
Wholesale trade & commission trade	723.0	613.3	188.7	4991.4	805.6	252.1	209.9	2694.1	3649.0	276.0	14403.0	17241.2	تجارة الجملة	51
Wholesale on afee or contract basis	99.4	58.2	12.9	253.1	55.3	16.7	15.7	207.7	264.8	41.9	1025.7	1255.6	تجارة الجملة على أساس عقد	5110
Wholesale of agricultural raw materials	6.0	67.0	34.2	454.9	36.2	6.0	13.0	181.9	290.9	4.7	1094.6	1178.3	البيع بالجملة للمواد الزراعية والماشية	5121
Wholesale of food, beverages & tobacco	260.7	150.9	16.6	1599.9	223.0	95.0	90.2	631.7	905.6	16.4	3990.0	4665.3	البيع بالجملة للأغذية والمشروبات والتبغ	5122
Wholesale of textiles, clothing & footwear	18.3	22.5	9.5	305.5	58.0	20.4	6.4	185.0	299.7	0.0	925.2	1225.5	البيع بالجملة للمنسوجات والملبوسات والأحذية	5131
Wholesale of other household goods	194.6	100.9	92.3	643.2	158.7	69.8	23.6	438.7	578.9	48.7	2349.4	3268.7	البيع بالجملة للسلع المنزلية الاخرى	5139
Wholesale of solid,liquid fuels	4.2	5.7	1.3	35.2	4.2	1.3	1.3	17.8	23.2	1.1	95.2	101.7	البيع بالجملة لأنواع الوقود	5141
Wholesale of metals & metal ores													البيع بالجملة للمعادن وخام المعادن	+ 5142
Wholesale of construction materials	37.5	161.4	10.1	1373.5	228.1	16.7	44.9	821.6	928.3	148.6	3770.6	4046.6	البيع بالجملة لمواد البناء والسباكة	5143
Wholesale of other intermediate products	12.4	8.0	0.0	105.8	11.0	6.8	4.7	45.2	56.4	0.7	250.8	269.0	البيع بالجملة للمنتجات الوسيطة الأخرى	5149
Wholesale of machinery and equipment	86.8	36.9	11.8	211.9	24.1	18.9	9.6	147.5	285.3	7.6	840.2	1159.1	البيع بالجملة للآلات والمعدات	5150
Other wholesale	3.1	1.9	0.0	8.5	7.2	0.5	0.4	17.0	16.1	6.4	61.2	71.4	البيع بالجملة لمواد اغليها غذائية	5190
Retail trade, repair of personal goods	917.4	2334.5	169.3	7569.5	1687.7	286.9	466.9	5867.4	21664.9	121.1	41085.6	43321.1	تجارة التجزئة ، واصلاح السلع الشخصية	52
Retail sale in stores with food	223.6	793.8	0.0	3893.1	194.3	110.7	44.4	1344.6	7551.6	1.6	14157.6	14425.9	البيع بالتجزئة في المتاجر	+ 5211
Other retail sale in non-specialized stores													البيع بالتجزئة في المتاجر غير المتخصصة	5219
Retail sale of food in specilized stores	19.2	196.8	29.2	1051.1	116.6	12.5	46.4	477.2	1897.2	73.5	3919.7	4108.2	البيع بالتجزئة للاغذية في المتاجر المتخصصة	5220

*Grand total includes table 1-14a and 1-14b data

Table 2-14a(Cont.): Non-Industrial Services Expenditures by Economic

Activity in Remaining West Bank and Gaza Strip - 1998

(Value in US \$ 1000)

Economic Activity	دعاية واعلان Adver.	ضيافة Hospitality	نقل ركاب Passnger Transport	نقل بضائع Goods Shipping	تدقيق حسابات Auditing	مصاريف قانونية ورسوم قضائية Legal Charges and Court Fees	رسوم اتحادات ونقابات Union Fees	برق وبريد و هواتف وفاكس Telecomm- unication	استئجار ابنية Rent of Build.	استئجار آلات ومعدات Rent of Mach. & Equip.	المجموع Total	المجموع الكلي Grand*	النشاط الاقتصادي	دليل النشاط ISIC
Retail sale of pharmaceutical goods & cosmetics	19.8	113.1	9.8	23.9	140.1	0.0	51.7	302.8	895.8	0.0	1557.0	1580.4	البيع بالتجزئة للأدوية و مواد التجميل	5231
Retail sale of textiles, clothing & footwear	169.3	334.4	8.9	670.5	394.0	36.0	110.0	819.1	3804.6	6.4	6353.2	6593.9	البيع بالتجزئة للمنسوجات والملابس والاحذية	5232
Retail sale of household appliances	205.9	235.7	45.3	453.1	212.3	89.1	52.8	1110.8	2528.7	29.0	4962.8	5311.2	البيع بالتجزئة للأجهزة والمعدات المنزلية	5233
Retail sale of hardware, paints & glass	64.0	129.0	2.2	443.0	186.1	10.2	29.8	438.5	1101.6	8.0	2412.4	2728.8	البيع بالتجزئة للخردوات والطلاء والزجاج	5234
Other retail sale in specialized stores	209.1	343.9	35.0	565.0	345.8	27.5	101.4	1122.0	2718.0	0.0	5467.5	5940.8	انواع البيع بالتجزئة في المتاجر المتخصصة	5239
Retail sale of second-hand goods	0.2	99.9	21.5	382.7	65.3	0.0	10.8	153.7	645.4	0.0	1379.6	1642.9	البيع بالتجزئة للسلع المستعملة	5240
Retail sale Via mail order houses													البيع بالتجزئة عن طريق مؤسسات الطلبات	+ 5251
Retail sale via stalls & markets	0.0	5.6	1.3	3.8	1.6	0.0	0.1	11.7	33.8	0.0	57.8	63.9	البيع بالتجزئة عن طريق الاكشاك	5252
Repair of personal & household goods	6.5	82.3	16.1	83.2	31.8	0.9	19.5	87.0	488.2	2.6	818.0	925.1	اصلاح السلع الشخصية والمنزلية	5260

*Grand total includes table 1-14a and 1-14b data

Table 2-14b: Non-Industrial Services Expenditures by Economic

Activity in Remaining West Bank and Gaza Strip - 1998

في باقي الضفة الغربية وقطاع غزة - 1998

(Value in US \$ 1000)

(القيمة بالالف دولار امريكي)

Economic Activity	اخرى Other	خدمات تنظيف Cleaning Exp.	خدمات تدريب للعاملين Employees Training Exp.	خسائر بيع مستلزمات Inputs Reseals Loses	نفقات طبية لإصابات العمل Work Accidents Medical Exp.	خدمات تخزين Storage Services Exp.	خدمات كمبيوتر Computer Services	عمولات بنكية Bank Commissions	المجموع Total	النشاط الاقتصادي	دليل النشاط ISIC
Wholesale and retail & repairs	3096.2	157.2	121.8	0.0	20.4	542.4	260.3	1845.4	6043.7	تجاره الجملة والتجزئة واصلاح المركبات	G.ز
Sale & repair of motor vehicles	513.7	28.0	50.2	0.0	6.2	0.5	13.3	358.2	970.0	بيع وصيانة المركبات وبيع الوقود	50
Sale of motor vehicles	418.6	0.7	0.7	0.0	0.1	0.0	4.7	83.7	508.5	بيع المركبات ذات المحركات	5010
Maintenance & repair of motor vehicles	9.9	9.2	48.9	0.0	0.3	0.0	0.2	7.3	75.6	صيانة واصلاح المركبات ذات المحركات	5020
Sale of motor vehicle parts	63.9	10.7	0.0	0.0	5.2	0.5	4.2	105.7	190.3	بيع أجزاء المركبات ذات المحركات	5030
Sale & repair of motorcycles	0.1	1.0	0.0	0.0	0.0	0.0	0.0	0.0	1.1	بيع وصيانة الدراجات النارية وقطعها	5040
Retail sale of automotive fuel	21.1	6.4	0.7	0.0	0.6	0.0	4.2	161.5	194.5	بيع وقود السيارات بالتجزئة	5050
Wholesale trade & commission trade	1446.3	36.8	68.0	0.0	12.4	343.1	194.6	737.0	2838.2	تجارة الجملة	51
Wholesale on a fee or contract basis	158.5	1.9	0.3	0.0	0.0	30.8	4.8	33.6	229.9	تجارة الجملة على أساس عقد	5110
Wholesale of agricultural raw materials	32.8	4.7	0.0	0.0	0.0	1.2	0.0	45.0	83.7	البيع بالجملة للمواد الزراعية والماشية	5121
Wholesale of food, beverages & tobacco	234.2	12.4	13.3	0.0	0.2	216.3	34.4	164.4	675.3	البيع بالجملة للأغذية والمشروبات والتبغ	5122
Wholesale of textiles, clothing & footwear	242.6	2.7	0.0	0.0	0.0	13.1	1.4	40.5	300.3	البيع بالجملة للمنسوجات والملبوسات والأحذية	5131
Wholesale of other household goods	471.6	7.2	31.6	0.0	9.1	73.1	125.3	201.6	919.3	البيع بالجملة للسلع المنزلية الاخرى	5139
Wholesale of solid, liquid fuels	0.8	0.1	0.0	0.0	0.0	0.0	3.7	1.9	6.5	البيع بالجملة لأنواع الوقود	5141
Wholesale of metals & metal ores										البيع بالجملة للمعادن وخام المعادن	+ 5142
Wholesale of construction materials	98.6	2.8	0.0	0.0	1.4	5.2	10.3	157.6	276.0	البيع بالجملة لمواد البناء والسياسة	5143
Wholesale of other intermediate products	13.1	0.1	0.0	0.0	0.0	0.2	0.1	4.6	18.1	البيع بالجملة للمنتجات الوسيطة الأخرى	5149
Wholesale of machinery and equipment	187.7	4.8	22.7	0.0	1.3	1.6	14.6	86.1	318.8	البيع بالجملة للألات والمعدات	5150
Other wholesale	6.4	0.0	0.0	0.0	0.4	1.7	0.0	1.7	10.2	البيع بالجملة لمواد اغليها غذائية	5190
Retail trade, repair of personal goods	1136.3	92.4	3.7	0.0	1.8	198.7	52.4	750.2	2235.5	تجارة التجزئة ، واصلاح السلع الشخصية	52
Retail sale in stores with food	128.1	13.5	0.0	0.0	0.0	36.4	0.8	89.6	268.3	البيع بالتجزئة في المتاجر	+ 5211
Other retail sale in non-specialized stores										البيع بالتجزئة في المتاجر غير المتخصصة	5219
Retail sale of food in specialized stores	43.0	29.0	0.0	0.0	0.4	11.8	0.0	104.3	188.5	البيع بالتجزئة للأغذية في المتاجر المتخصصة	5220
Retail sale of pharmaceutical goods & cos.	8.0	6.7	2.1	0.0	0.0	0.0	0.0	6.5	23.4	البيع بالتجزئة للأدوية ومواد التجميل	5231

جدول 2-14ب(تابع): مصاريف الخدمات غير الصناعية حسب النشاط الاقتصادي

Table 2-14b(Cont.): Non-Industrial Services Expenditures by Economic

Activity in Remaining West Bank and Gaza Strip - 1998

في باقي الضفة الغربية وقطاع غزة - 1998

(Value in US \$ 1000)

(القيمة بالالف دولار امريكي)

Economic Activity	اخرى Other	خدمات تنظيف Cleaning Exp.	خدمات تدريب للعاملين Employees Training Exp.	خسائر بيع مستلزمات Inputs Reseals Loses	نفقات طبية لإصابات العمل Work Accidents Medical Exp.	خدمات تخزين Storage Services Exp.	خدمات كمبيوتر Computer Services	عمولات بنكية Bank Commissions	المجموع Total	النشاط الاقتصادي	دليل النشاط ISIC
Retail sale of textiles, clothing & footwear	129.4	10.6	0.0	0.0	0.0	86.9	0.0	13.8	240.6	البيع بالتجزئة للمنسوجات والملابس والاحذية	5232
Retail sale of household appliances	151.0	6.5	0.0	0.0	0.3	11.0	2.3	177.3	348.5	البيع بالتجزئة للأجهزة والمعدات المنزلية	5233
Retail sale of hardware, paints & glass	49.2	9.1	0.0	0.0	1.1	27.1	0.0	230.0	316.4	البيع بالتجزئة للخردوات والطلاء والزجاج	5234
Other retail sale in specialized stores	305.3	13.4	1.6	0.0	0.1	20.5	49.3	83.1	473.3	انواع البيع بالتجزئة في المتاجر المتخصصة	5239
Retail sale of second-hand goods	263.3	0.0	0.0	0.0	0.0	0.0	0.0	0.0	263.3	البيع بالتجزئة للسلع المستعملة	5240
Retail sale Via mail order houses										البيع بالتجزئة عن طريق مؤسسات الطلبات	+ 5251
Retail sale via stalls & markets	0.2	0.9	0.0	0.0	0.0	5.0	0.0	0.0	6.1	البيع بالتجزئة عن طريق الاكشاك	5252
Repair of personal & household goods	58.9	2.7	0.0	0.0	0.0	0.0	0.0	45.5	107.1	اصلاح السلع الشخصية والمنزلية	5260

**Table2-15: Fees and Taxes Due by Economic Activity
in Remaining West Bank and Gaza Strip - 1998
(Value in US \$ 1000)**

**جدول 15-2 الرسوم والضرائب المستحقة حسب النشاط الاقتصادي
في باقي الضفة الغربية وقطاع غزة - 1998
(القيمة بالالف دولار امريكي)**

Economic Activity	ضرائب اخرى Other Taxes	ضريبة القيمة المضافة Value Added Tax	ضرائب ابنية Building Taxes	رسوم طوابع Stamp Fees	رسوم ترخيص مركبات Vehicle Licensing Fees	رسوم ترخيص للمؤسسة Enter. Licensing Fees	رسوم جمركية Customs Duties	المجموع Total	عدد المؤسسات No. of Enterp- rises	النشاط الاقتصادي	دليل النشاط ISIC
Wholesale and retail & repairs	706.8	19845.1	244.5	13.2	1676.9	2537.2	9851.1	34874.8	37545	تجاره الجملة والتجزئة واصلاح المركبات	ز.ج
Sale & repair of motor vehicles	90.5	3797.2	26.5	4.1	178.1	423.5	1322.1	5841.9	5251	بيع وصيانة المركبات وبيع الوقود	50
Sale of motor vehicles	1.8	115.6	6.7	3.3	7.2	23.0	39.0	196.5	73	بيع المركبات ذات المحركات	5010
Maintenance & repair of motor vehicles	70.7	814.6	2.1	0.0	74.7	228.4	0.0	1190.4	3621	صيانة واصلاح المركبات ذات المحركات	5020
Sale of motor vehicle parts	12.2	932.7	2.8	0.0	28.4	94.4	425.8	1496.2	1134	بيع أجزاء المركبات ذات المحركات	5030
Sale & repair of motorcycles	1.8	11.1	0.2	0.0	2.8	7.6	1.3	24.7	167	بيع وصيانة الدراجات النارية وقطعها	5040
Retail sale of automotive fuel	4.1	1923.3	14.8	0.8	64.9	70.1	856.0	2934.0	256	بيع وقود السيارات بالتجزئة	5050
Wholesale trade & commission trade	50.0	9066.5	101.3	7.3	592.3	362.1	6860.3	17039.7	2559	تجارة الجملة	51
Wholesale on a fee or contract basis	2.2	653.6	2.0	0.1	22.2	19.8	56.7	756.7	137	تجارة الجملة على أساس عقد	5110
Wholesale of agricultural raw materials	4.7	419.6	8.2	0.0	48.1	26.2	56.8	563.8	309	البيع بالجملة للمواد الزراعية والماشية	5121
Wholesale of food, beverages & tobacco	17.5	2792.4	10.3	0.0	159.5	87.8	2622.6	5690.1	563	البيع بالجملة للأغذية والمشروبات والتبغ	5122
Wholesale of textiles, clothing & footwear	3.0	1003.8	3.3	1.5	24.2	19.4	2246.4	3301.5	128	البيع بالجملة للمنسوجات والملبوسات والأحذية	5131
Wholesale of other household goods	3.3	1355.1	29.4	0.1	73.4	63.9	775.8	2301.0	245	البيع بالجملة للسلع المنزلية الأخرى	5139
Wholesale of solid, liquid fuels	0.2	156.8	0.0	0.0	9.4	6.7	0.0	173.2	20	البيع بالجملة لأنواع الوقود	5141
Wholesale of metals & metal ores										البيع بالجملة للمعادن وخام المعادن	+ 5142
Wholesale of construction materials	16.0	1898.0	43.6	0.1	213.3	109.0	317.6	2597.6	1060	البيع بالجملة لمواد البناء والسباكة	5143
Wholesale of other intermediate products	1.6	346.7	0.7	1.3	6.1	3.6	40.1	400.2	25	البيع بالجملة للمنتجات الوسيطة الأخرى	5149
Wholesale of machinery and equipment	1.4	414.8	3.7	4.2	30.2	23.8	734.2	1212.3	56	البيع بالجملة للألات والمعدات	5150
Other wholesale	0.0	25.8	0.0	0.0	5.8	1.8	10.1	43.5	16	البيع بالجملة لمواد أغلبها غذائية	5190
Retail trade, repair of personal goods	566.3	6981.4	116.7	1.9	906.6	1751.6	1668.7	11993.3	29735	تجارة التجزئة ، واصلاح السلع الشخصية	52
Retail sale in stores with food	97.5	1048.2	12.5	0.7	419.0	374.1	0.0	1951.9	12880	البيع بالتجزئة في المتاجر	+ 5211
Other retail sale in non-specialized stores										البيع بالتجزئة في المتاجر غير المتخصصة	5219

جدول 15-2: (تابع) الرسوم والضرائب المستحقة حسب النشاط الاقتصادي

Table2-15(Cont.): Fees and Taxes Due by Economic Activity

in Remaining West Bank and Gaza Strip - 1998

في باقي الضفة الغربية وقطاع غزة - 1998

(Value in US \$ 1000)

(القيمة بالالف دولار امريكي)

Economic Activity	ضرائب اخرى Other Taxes	ضريبة القيمة المضافة Value Added Tax	ضرائب ابنية Building Taxes	رسوم طوابع Stamp Fees	رسوم ترخيص مركبات Vehicle Licensing Fees	رسوم ترخيص للمؤسسة Enter. Licensing Fees	رسوم جمركية Customs Duties	المجموع Total	عدد المؤسسات No. of Enterp- rises	النشاط الاقتصادي	دليل النشاط ISIC
Retail sale of food in specilized stores	365.3	514.6	1.9	0.0	153.2	275.7	396.3	1707.0	3981	البيع بالتجزئة للاغذية في المتاجر المتخصصة	5220
Retail sale of pharmaceutical goods & cos.	9.4	449.5	1.7	0.0	22.7	75.2	0.0	558.5	778	البيع بالتجزئة للأدوية و مواد التجميل	5231
Retail sale of textiles, clothing & footwear	15.5	943.1	20.7	0.0	76.7	316.9	399.9	1772.8	3732	البيع بالتجزئة للمنسوجات والملابس والأحذية	5232
Retail sale of household appliances	24.6	952.8	36.5	0.4	61.6	174.9	254.5	1505.3	2224	البيع بالتجزئة للأجهزة والمعدات المنزلية	5233
Retail sale of hardware, paints & glass	1.8	922.3	9.5	0.0	61.6	100.5	127.8	1223.5	1136	البيع بالتجزئة للخردوات والطلاء والزجاج	5234
Other retail sale in specialized stores	41.7	1935.4	19.3	0.0	80.1	313.3	375.5	2765.4	2683	انواع البيع بالتجزئة في المتاجر المتخصصة	5239
Retail sale of second-hand goods	7.5	95.1	14.5	0.0	22.5	41.6	4.7	185.9	848	البيع بالتجزئة للسلع المستعملة	5240
Retail sale Via mail order houses										البيع بالتجزئة عن طريق مؤسسات الطلبات	+ 5251
Retail sale via stalls & markets	0.0	3.5	0.2	0.0	1.4	3.7	1.8	10.6	126	البيع بالتجزئة عن طريق الاكشاك	5252
Repair of personal & household goods	3.1	117.0	0.1	0.8	7.8	75.5	108.2	312.5	1347	اصلاح السلع الشخصية والمنزلية	5260

Table 2-16: Other Payments and Transfers by Economic Activity

in Remaining West Bank and Gaza Strip - 1998

في باقي الضفة الغربية وقطاع غزة - 1998

(Value in US \$ 1000)

(القيمة بالآلاف دولار أمريكي)

Economic Activity	مدفوعات متنوعة				مدفوعات ملكية						المجموع Total	عدد المؤسسات No. of Enterp- rises	النشاط الاقتصادي	دليل النشاط ISIC
	اخرى Other	منح وتبرعات Grants & Dona- tions	غرامات Fines	اقساط التأمين Insurance Prem- iums	مسحوبات لاصحاب العمل With- drawals	مكافأة اعضاء مجلس الادارة Bonuses to Board of Directors	توزيع ارباح Distrib- uted Dividends	ايجار اراضي Rent of Land	حقوق امتياز Roya- lties	فوائد قروض Interests				
Wholesale and retail & repairs	486.6	190.9	51.2	565.4	3152.1	37.6	1624.0	40.7	5.3	1342.2	7496.0	37545	تجاره الجملة والتجزئة واصلاح المركبات	G.ز
Sale & repair of motor vehicles	42.3	43.7	2.3	267.8	310.0	17.4	1219.5	26.8	0.0	117.4	2047.1	5251	بيع وصيانة المركبات وبيع الوقود	50
Sale of motor vehicles	0.0	1.4	0.0	33.2	52.5	0.0	0.0	5.4	0.0	0.0	92.5	73	بيع المركبات ذات المحركات	5010
Maintenance & repair of motorvehicles	14.4	0.3	0.0	2.9	25.3	0.0	0.0	0.0	0.0	13.2	56.1	3621	صيانة واصلاح المركبات ذات المحركات	5020
Sale of motor vehicle parts	0.0	0.0	1.3	111.1	67.2	0.0	123.3	0.0	0.0	7.9	310.7	1134	بيع أجزاء المركبات ذات المحركات	5030
Sale & repair of motorcycles	0.0	0.0	0.0	0.4	0.0	0.0	0.0	0.0	0.0	0.0	0.4	167	بيع وصيانة الدراجات النارية وقطعها	5040
Retail sale of automotive fuel	27.8	42.0	1.0	120.2	165.0	17.4	1096.2	21.4	0.0	96.4	1587.4	256	بيع وقود السيارات بالتجزئة	5050
Wholesale trade & commission trade	430.6	124.7	47.9	263.0	2148.5	18.7	383.5	13.9	5.3	1124.5	4560.5	2559	تجارة الجملة	51
Wholesale on afee or contract basis	10.1	11.4	1.0	27.4	181.5	0.0	0.0	0.0	5.3	21.4	257.9	137	تجارة الجملة على أساس عقد	5110
Wholesale of agricultural raw materials	0.0	0.0	0.0	16.4	32.2	0.0	0.0	0.0	0.0	0.0	48.6	309	البيع بالجملة للمواد الزراعية والماشية	5121
Wholesale of food, beverages & tobacco	211.6	58.4	2.0	79.3	522.1	15.8	343.3	13.9	0.0	333.4	1579.8	563	البيع بالجملة للأغذية والمشروبات والتبغ	5122
Wholesale of textiles, clothing & footwear	0.0	0.0	0.0	7.3	23.7	0.0	0.0	0.0	0.0	0.0	31.0	128	البيع بالجملة للمنسوجات والملبوسات والأحذية	5131
Wholesale of other household goods	156.5	18.2	38.8	52.5	482.6	1.6	6.4	0.0	0.0	192.6	949.2	245	البيع بالجملة للسلع المنزليه الاخرى	5139
Wholesale of solid,liquid fuels	0.0	2.5	0.5	9.2	81.4	0.0	0.0	0.0	0.0	0.0	93.6	20	البيع بالجملة لأنواع الوقود	5141
Wholesale of metals & metal ores													البيع بالجملة للمعادن وخام المعادن	+ 5142
Wholesale of constraction materials	39.8	15.0	2.9	38.5	328.7	1.3	24.2	0.0	0.0	157.0	607.4	1060	البيع بالجملة لمواد البناء والسباكة	5143
Wholesale of other intermediate products	0.0	3.2	2.6	2.4	18.9	0.0	0.0	0.0	0.0	0.0	27.1	25	البيع بالجملة للمنتجات الوسيطة الأخرى	5149
Wholesale of machinery and equipment	12.6	16.1	0.0	28.6	465.7	0.0	0.0	0.0	0.0	420.2	943.1	56	البيع بالجملة للألات والمعدات	5150
Other wholesale	0.0	0.0	0.0	1.6	11.6	0.0	9.7	0.0	0.0	0.0	22.9	16	البيع بالجملة لمواد اغلبها غذائية	5190
Retail trade, repair of personal goods	13.7	22.4	1.1	34.6	693.7	1.5	21.0	0.0	0.0	100.3	888.3	29735	تجارة التجزئة ، واصلاح السلع الشخصية	52
Retail sale in stores with food	0.5	0.9	0.0	3.2	81.4	0.0	0.0	0.0	0.0	0.0	86.0	12880	البيع بالتجزئة في المتاجر	+ 5211
Other retail sale in non-specialized stores													البيع بالتجزئة في المتاجر غير المتخصصة	5219
Retail sale of food in speclized stores	0.0	0.4	0.2	2.5	7.9	0.0	0.0	0.0	0.0	44.6	55.6	3981	البيع بالتجزئة للأغذية في المتاجر المتخصصة	5220
Retail sale of pharmaceutical goods & cos.	0.0	0.0	0.0	0.8	9.3	0.0	0.0	0.0	0.0	0.0	10.1	778	البيع بالتجزئة للأدوية ومواد التجميل	5231
Retail sale of textiles, clothing & footwear	0.0	0.0	0.0	0.0	0.0	0.0	0.0	0.0	0.0	0.0	0.0	3732	البيع بالتجزئة للمنسوجات والملابس الاحذية	5232

جدول 2-16(تابع): التحويلات والمدفوعات المتنوعة حسب النشاط الاقتصادي

Table 2-16(Cont.): Other Payments and Transfers by Economic Activity

in Remaining West Bank and Gaza Strip - 1998

في باقي الضفة الغربية وقطاع غزة - 1998

(Value in US \$ 1000)

(القيمة بالآلاف دولار أمريكي)

Economic Activity	مدفوعات متنوعة				Property Payments				مدفوعات ملكية			المجموع Total	عدد المؤسسات No. of Enterp- rises	النشاط الاقتصادي	دليل النشاط ISIC
	اخرى Other	منح وتبرعات Grants & Dona- tions	غرامات Fines	اقساط التأمين Insurance Prem- iums	مستحقات لاصحاب العمل With- drawals	مكافأة اعضاء مجلس الادارة Bonuses to Board of Directors	توزيع ارباح Distrib- uted Dividends	ايجار اراضي Rent of Land	حقوق امتياز Roya- lties	فوائد قروض Interests					
Retail sale of household appliances	0.3	6.9	0.0	4.5	33.6	0.0	0.0	0.0	0.0	19.0	64.3	2224	البيع بالتجزئة للأجهزة والمعدات المنزلية	5233	
Retail sale of hardware, paints & glass	0.0	0.3	0.0	8.7	63.0	0.0	0.0	0.0	0.0	7.4	79.3	1136	البيع بالتجزئة للخردوات والطلاء والزجاج	5234	
Other retail sale in specialized stores	12.9	13.9	0.9	15.0	498.5	1.5	21.0	0.0	0.0	29.3	593.0	2683	انواع البيع بالتجزئة في المتاجر المتخصصة	5239	
Retail sale of second-hand goods	0.0	0.0	0.0	0.0	0.0	0.0	0.0	0.0	0.0	0.0	0.0	848	البيع بالتجزئة للسلع المستعملة	5240	
Retail sale Via mail order houses													البيع بالتجزئة عن طريق مؤسسات الطلبات	+ 5251	
Retail sale via stalls & markets	0.0	0.0	0.0	0.0	0.0	0.0	0.0	0.0	0.0	0.0	0.0	126	البيع بالتجزئة عن طريق الاكشاك	5252	
Repair of personal & household goods	0.0	0.0	0.0	0.0	0.0	0.0	0.0	0.0	0.0	0.0	0.0	1347	اصلاح السلع الشخصية والمنزلية	5260	

جدول 2-17: بعض المعدلات المستخلصة من المسح حسب النشاط الاقتصادي
في باقي الضفة الغربية وقطاع غزة - 1998

Table 2-17: Selected Ratios by Economic Activity in
Remaining West Bank and Gaza Strip - 1998

Economic Activity	نسبة الاهتلاك السنوي الى الانتاج Depreciation to Output %	نسبة تعويضات العاملين الى القيمة المضافة Compensation of Employees to Value Added %	نسبة القيمة المضافة الى الانتاج Value Added to Output %	متوسط نصيب العامل باجر من القيمة المضافة بالدولار Value Added per Paid Employee in (\$)	متوسط نصيب العامل من القيمة المضافة بالدولار Value Added per Person Engaged in (\$)	متوسط انتاجية العامل باجر من الانتاج بالدولار Output per Paid Employee in (\$)	متوسط انتاجية العامل من الانتاج بالدولار Output per Person Engaged in (\$)	متوسط نصيب العامل باجر من تعويضات العاملين بالدولار Annual Compensation per Paid Employee in (\$)	النشاط الاقتصادي	دليل النشاط ISIC
Wholesale and retail & repairs	2.8	12.6	78.0	34470.7	6782.2	44191.2	8694.7	4352.6	تجاره الجملة والتجزئة واصلاح المركبات	G.ز
Sale & repair of motor vehicles	2.8	19.5	77.8	19980.5	6746.9	25693.3	8676.0	3893.1	بيع وصيانة المركبات وبيع الوقود	50
Sale of motor vehicles	1.3	15.6	74.8	45690.7	21882.5	61094.6	29259.9	7137.3	بيع المركبات ذات المحركات	5010
Maintenance & repair of motor vehicles	2.5	24.0	68.5	12746.1	3791.7	18600.4	5533.3	3060.3	صيانة واصلاح المركبات ذات المحركات	5020
Sale of motor vehicle parts	2.0	17.9	78.5	25944.8	6001.3	33040.9	7642.8	4652.6	بيع اجزاء المركبات ذات المحركات	5030
Sale & repair of motorcycles	2.8	11.0	75.6	17679.0	2059.0	23397.6	2725.0	1935.5	بيع وصيانة الدراجات النارية وقطعها	5040
Retail sale of automotive fuel	3.9	17.0	89.0	28803.3	20099.4	32371.6	22589.5	4885.4	بيع وقود السيارات بالتجزئة	5050
Wholesale trade & commission trade	2.6	12.7	84.7	40478.9	18819.0	47804.8	22224.9	5141.3	تجارة الجملة	51
Wholesale on a fee or contract basis	1.5	15.1	87.3	31939.3	21915.8	36586.0	25104.2	4815.5	تجارة الجملة على أساس عقد	5110
Wholesale of agricultural raw materials	4.1	23.2	70.2	20506.0	6505.2	29209.3	9266.2	4751.2	البيع بالجملة للمواد الزراعية والماشية	5121
Wholesale of food, beverages & tobacco	3.3	18.7	75.5	26093.8	12628.9	34585.6	16738.8	4878.9	البيع بالجملة للأغذية والمشروبات والتبغ	5122
Wholesale of textiles, clothing & footwear	1.9	6.1	85.3	52408.7	24434.6	61410.1	28631.3	3200.0	البيع بالجملة للمنسوجات والملبوسات والأحذية	5131
Wholesale of other household goods	3.2	25.7	79.2	25880.9	15637.9	32667.7	19738.6	6656.5	البيع بالجملة للسلع المنزلية الأخرى	5139
Wholesale of solid, liquid fuels	3.0	15.9	89.9	31109.6	23259.5	34615.3	25880.6	4948.5	البيع بالجملة لأنواع الوقود	5141
Wholesale of metals & metal ores	1.2	10.7	92.7	42290.0	30904.2	45615.3	33334.2	4511.1	البيع بالجملة للمعادن وخام المعادن	5142
Wholesale of construction materials	5.4	18.2	78.6	24423.6	8916.3	31088.3	11349.3	4440.2	البيع بالجملة لمواد البناء والسباكة	5143
Wholesale of other intermediate products	4.4	16.2	83.2	37878.2	19524.9	45553.4	23481.1	6139.6	البيع بالجملة للمنتجات الوسيطة الأخرى	5149
Wholesale of machinery and equipment	0.6	2.9	96.9	308771.2	189776.4	318596.4	195815.1	8868.7	البيع بالجملة للألات والمعدات	5150
Other wholesale	5.1	16.2	75.1	22344.8	9200.8	29744.8	12247.8	3609.1	البيع بالجملة لمواد أغلبها غذائية	5190
Retail trade, repair of personal goods	2.8	10.1	73.5	40320.3	4518.8	54834.7	6145.4	4069.9	تجارة التجزئة ، واصلاح السلع الشخصية	52
Retail sale in stores with food	2.7	1.0	68.6	418610.7	3260.9	610629.8	4756.6	4210.6	البيع بالتجزئة في المتاجر	5211

Economic Activity	نسبة الاهتلاك السنوي الى الانتاج Depreciation to Output %	نسبة تعويضات العاملين الى القيمة المضافة Compensation of Employees to Value Added %	نسبة القيمة المضافة الى الانتاج Value Added to Output %	متوسط نصيب العامل باجر من القيمة المضافة بالدولار Value Added per Paid Employee in (\$)	متوسط نصيب العامل من القيمة المضافة بالدولار Value Added per Person Engaged in (\$)	متوسط انتاجية العامل باجر من الانتاج بالدولار Output per Paid Employee in (\$)	متوسط انتاجية العامل من الانتاج بالدولار Output per Person Engaged in (\$)	متوسط نصيب العامل باجر من تعويضات العاملين بالدولار Annual Compensation per Paid Employee in (\$)	النشاط الاقتصادي	دليل النشاط ISIC
Other retail sale in non-specialized stores	2.1	0.0	89.2	0.0	19480.0	0.0	21830.0	0.0	البيع بالتجزئة في المتاجر غير المتخصصة	5219
Retail sale of food in specilized stores	2.3	11.8	79.8	32949.6	5792.2	41303.8	7260.8	3886.1	البيع بالتجزئة للاغذية في المتاجر المتخصصة	5220
Retail sale of pharmaceutical goods & cosmetics	3.6	27.9	76.4	13620.0	5448.0	17824.7	7129.9	3796.3	البيع بالتجزئة للأدوية و مواد التجميل	5231
Retail sale of textiles, clothing & footwear	2.5	8.6	65.7	27848.9	3205.5	42370.2	4877.0	2383.8	البيع بالتجزئة للمنسوجات والملابس والاحذية	5232
Retail sale of household appliances	2.7	12.4	71.2	30888.8	4868.1	43380.3	6836.8	3822.7	البيع بالتجزئة للأجهزة والمعدات المنزلية	5233
Retail sale of hardware, paints & glass	3.6	20.9	77.0	24180.0	6121.0	31403.7	7949.6	5043.5	البيع بالتجزئة للخردوات والطلاء والزجاج	5234
Other retail sale in specialized stores	3.5	14.9	78.8	30084.2	7443.2	38163.7	9442.1	4488.1	انواع البيع بالتجزئة في المتاجر المتخصصة	5239
Retail sale of second-hand goods	1.6	10.5	79.9	82563.1	6632.8	103329.6	8301.2	8683.2	البيع بالتجزئة للسلع المستعملة	5240
Retail sale Via mail order houses	0.0	9.5	91.4	33330.0	11110.0	36460.0	12153.3	3150.0	البيع بالتجزئة عن طريق مؤسسات الطلبات	5251
Retail sale via stalls & markets	2.0	0.0	78.8	0.0	2097.3	0.0	2663.3	0.0	البيع بالتجزئة عن طريق الاكشاك	5252
Repair of personal & household goods	3.3	3.7	71.7	132080.3	3148.6	184186.9	4390.8	4829.2	اصلاح السلع الشخصية والمنزلية	5260

الأشكال البيانية
Figures

**Figure 1: Numbur Of Enterprises, Persons
Employees By Economic Engaged And Paid Activity
In Palestinian Territory - 1998**

**شكل 1: عدد المؤسسات وعدد المشتغلين وعدد العاملين بأجر حسب النشاط
الاقتصادي في الأراضي الفلسطينية - 1998**

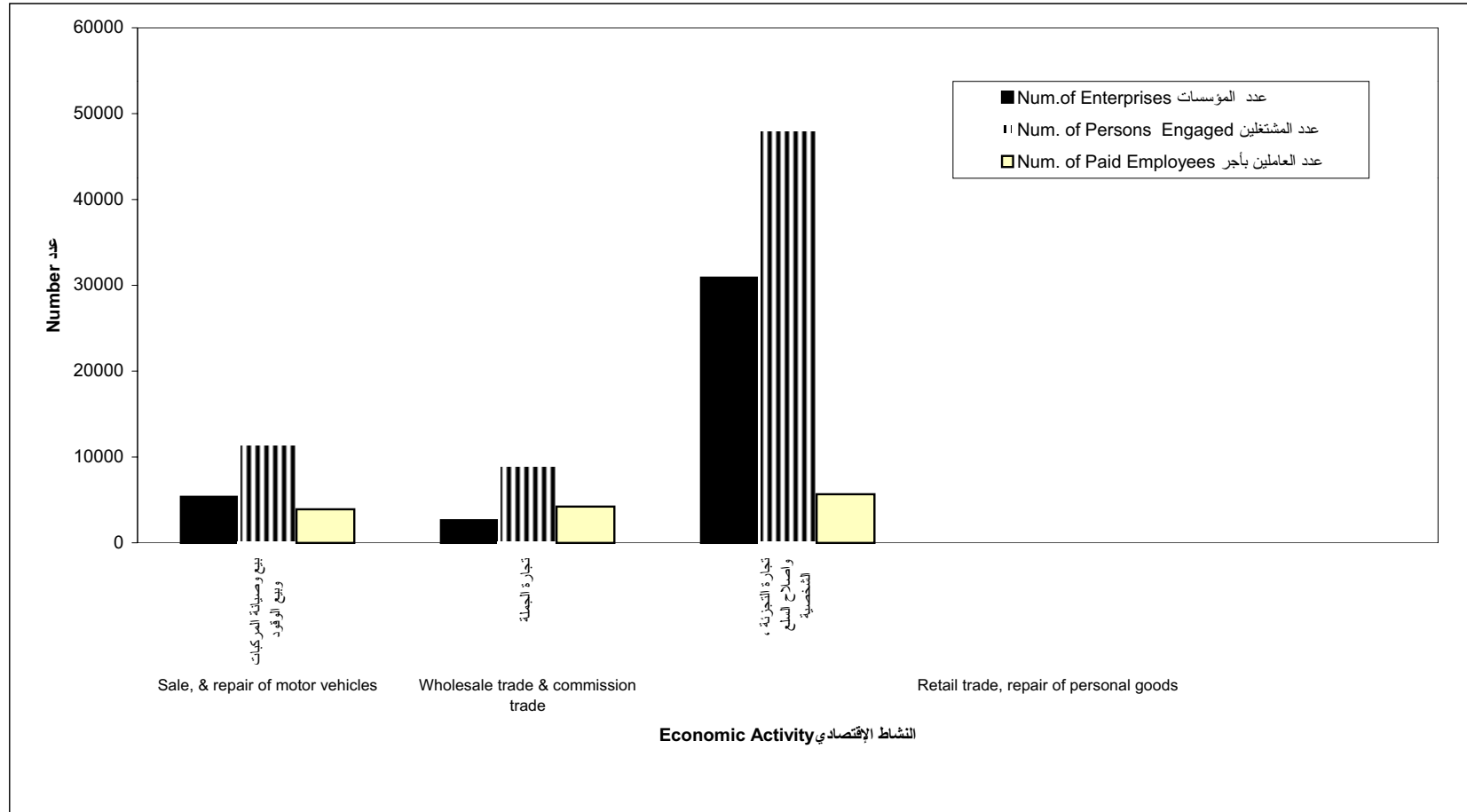


Figure 2: Main Economic Indicators By Economic Activity In Palestinian Territory - 1998

شكل 2: المؤشرات الاقتصادية الرئيسية حسب النشاط الاقتصادي في الأراضي الفلسطينية - 1998

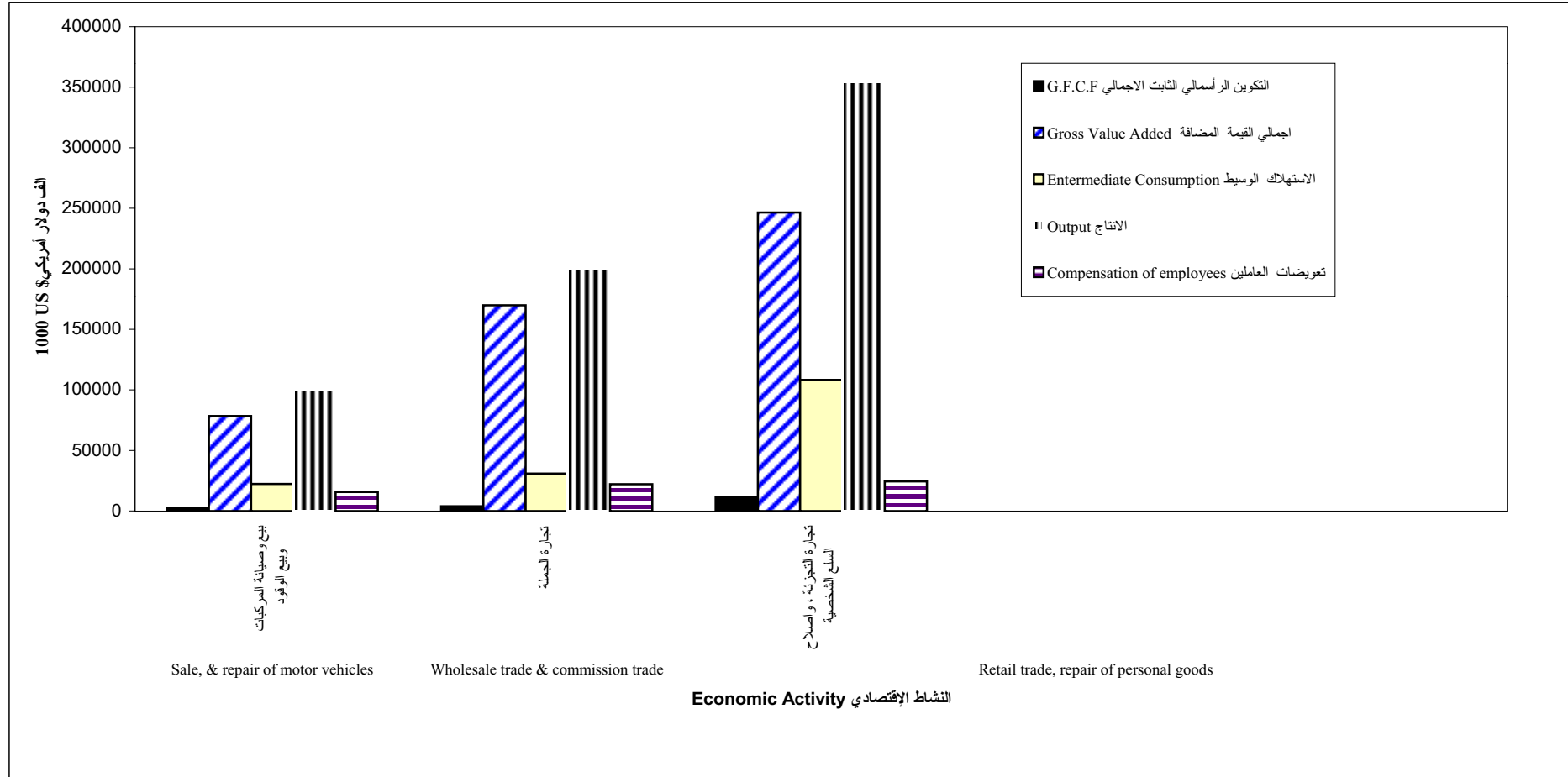


Figure 3: Components Of Value Added For Surveyed Activities In Palestinian Territory - 1998

شكل 3: مكونات القيمة المضافة للأنشطة المشمولة بالمسح في الأراضي الفلسطينية - 1998

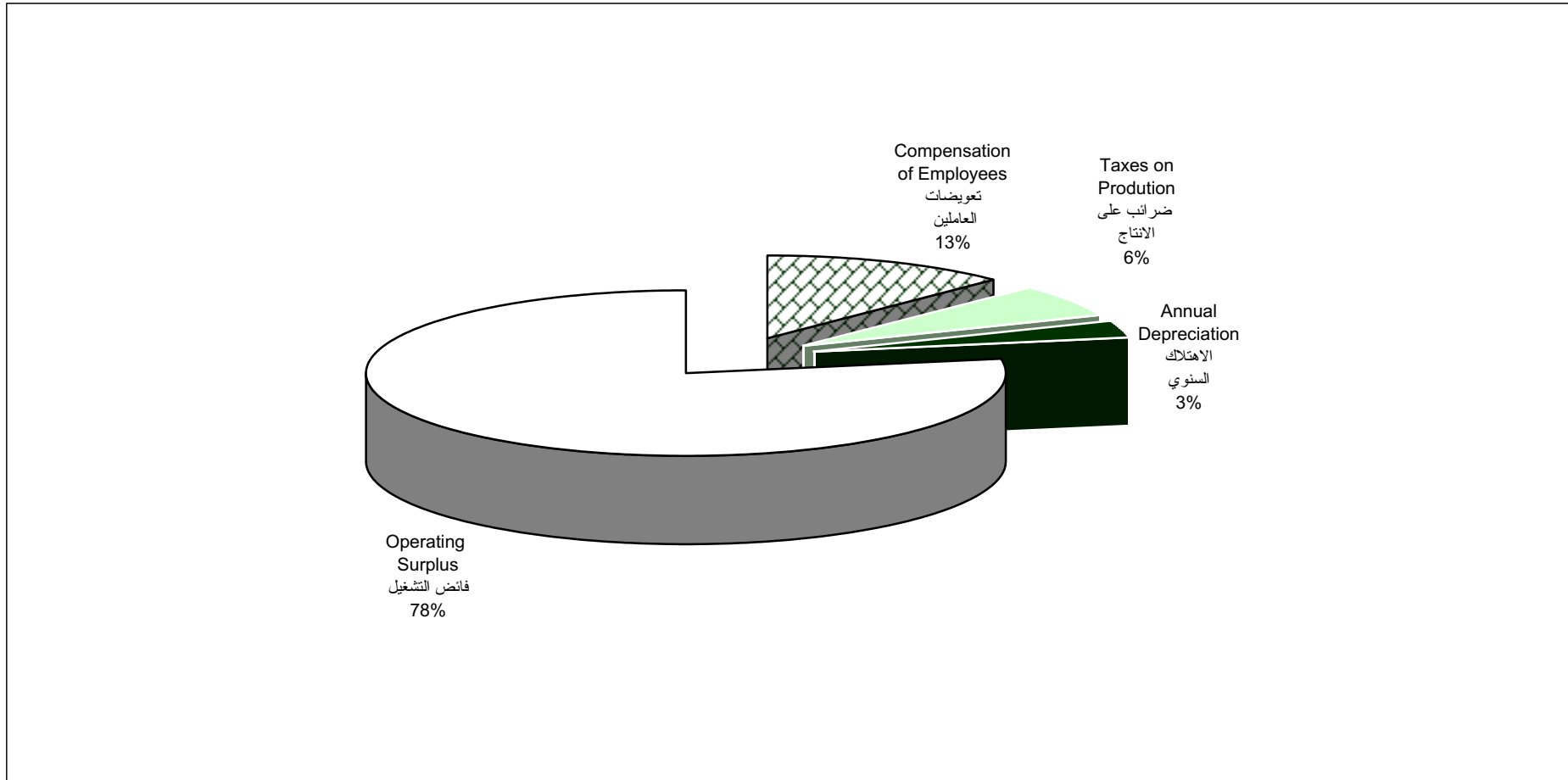
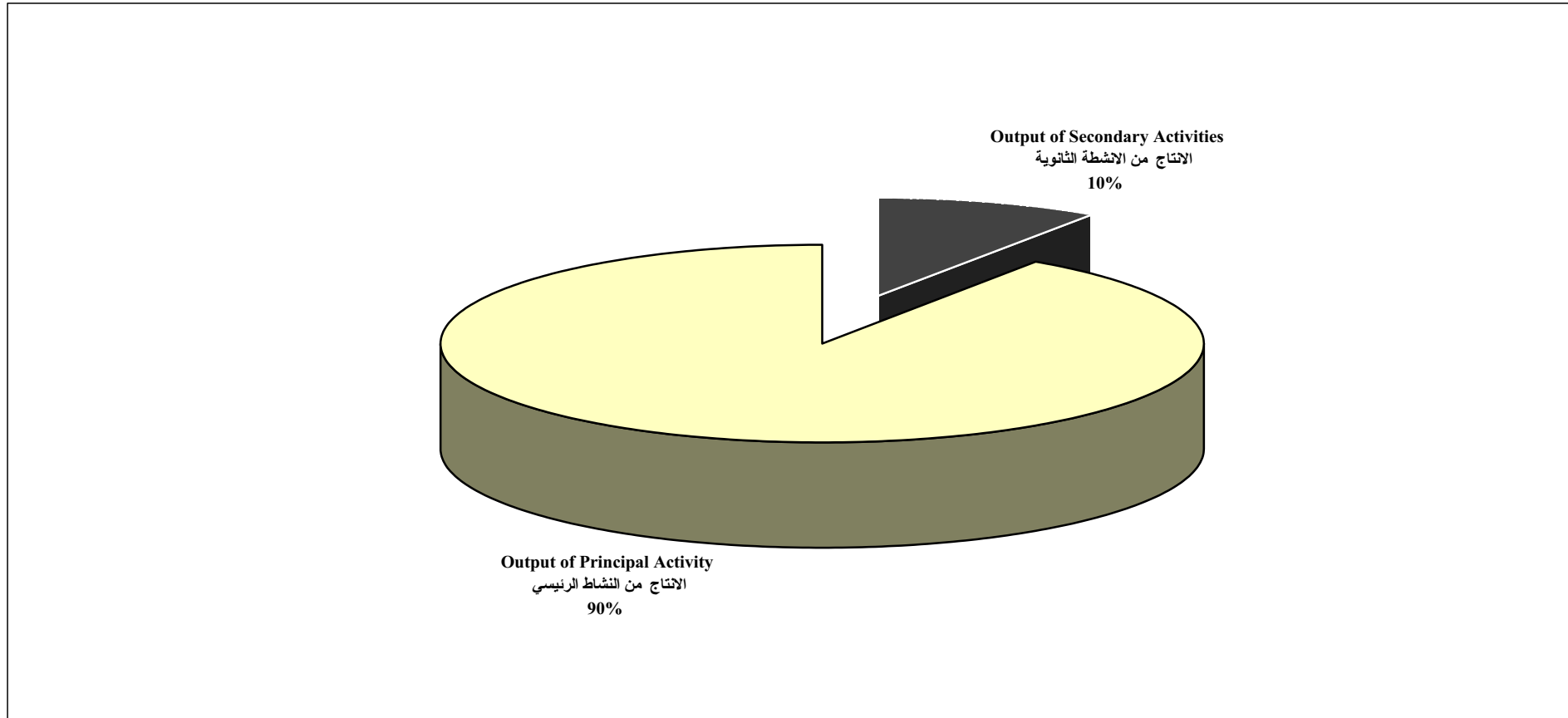


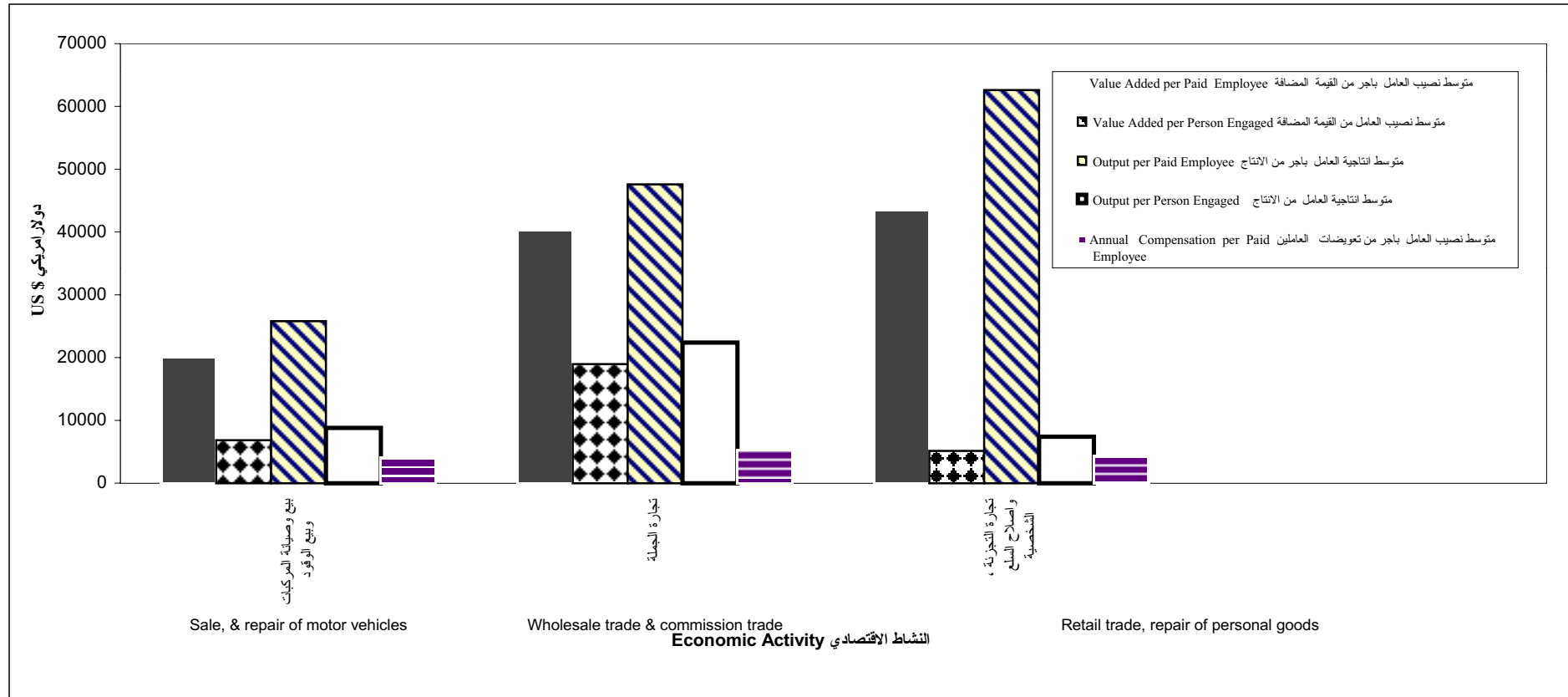
Figure 4: Output From Principal And Secondary Activities In Palestinian Territory - 1998


شكل 4: الانتاج من النشاط الرئيسي والانشطة الثانوية في الأراضي الفلسطينية - 1998



**Figure 5: Selected Ratios By Economic Activity
In Palestinian Territory - 1998**

**شكل 5: بعض المعدلات المستخلصة من المسح حسب النشاط الاقتصادي
في الأراضي الفلسطينية - 1998**





Palestinian Central Bureau of Statistics

Economic Surveys Series

The Internal Trade Survey - 1998: Main Results

October , 1999

PAGE NUMBERS OF ENGLISH TEXT ARE PRINTED IN SQUARE BRACKETS.
TABLES ARE PRINTED IN THE ARABIC ORDER (FROM RIGHT TO LEFT)

© October , 1999.
All rights reserved.

Suggested Citation:

Palestinian Central Bureau of Statistics, 1999. *The Internal Trade Survey - 1998 Main Results.* Ramallah - Palestine.

All correspondence should be directed to:

Department of user services
Palestinian Central Bureau of Statistics
P.O.Box 1647, Ramallah
Ramallah, Palestine.

Tel: 972-2-240 6340
E-Mail: diwan@pcbs.pna.org

Fax: 972-2-240 6343
web-site: <http://www.pcbs.org>

Unofficial Translation

Unofficial Translation

Presidential Decree No. (19/1999)

On the Expansion of PCBS' Mandate and Scope of Operation

**The Chairman of the Executive Committee of the Palestine
Liberation Organization,
President of the Palestinian National Authority,**

Upon reviewing the Statistics Law No. (31/1947) which is effective in Gaza Governorates, the Statistics Law No. (24/1950) which effective in the West Bank Governorates, the Presidential Decree No. (163/1994) on the establishment of the Palestinian Bureau of Statistics and the Presidential Decree No. (4/1995) on the transformation of the Palestinian Bureau of Statistics into the Palestinian Central Bureau of Statistics,

We decree the following:

Article (1)

[... *This article has to do with the changing the title of PCBS as stated in Arabic, The English title is the same. The change is effective as of May 4, 1999*]

Article (2)

The Palestinian Central Bureau of Statistics is requested to compile, tabulate, and disseminate statistics on *all* Palestinians wherever they reside.

Article (3)

The Palestinian Central Bureau of Statistics shall issue an annual statistical yearbook for Palestinian official statistics as of May 4th 1999.

Article (4)

All concerned parties, each in their respective field, shall enforce this decree as of the date of issue and publication in the official gazette.

Issued in Gaza City on June 24th 1999.

Yaser Arafat
The President of the Executive Committee
of the Palestine Liberation Organization
President of the Palestinian National Authority

Acknowledgment

The success of the PCBS' fieldwork teams could not be possible without the kind reception and full cooperation of owners and managers of the targeted internal trade enterprises. The PCBS expresses its gratitude to all of them and appreciates their commitment to bringing this achievement into light.

Financial and technical support for the Economic Surveys at the PCBS is being provided by the Government of Germany through the German Agency for Technical Cooperation (GTZ). The PCBS extends special thanks to the Government of Germany and the GTZ for this support.

Preface

There is no doubt that establishing a comprehensive and detailed statistical database for any economic activity is considered a prerequisite for planning and formulating policy aiming at the development and improvement of its performance. This naturally applies on the internal trade activities which is paid special attention in most contemporary economies all over the world.

The PCBS is pleased to issue the fifth volume of the Internal trade Survey for the Palestinian Territories which presents the findings of the survey conducted for 1998 as reference year. This survey comes as a part of the economic statistics series which the PCBS has initiated as of 1994. This series covers most of economic activities performed in the Palestinian Territories.

This report includes two groups of statistical tables; the first presents the survey findings for Palestinian Territory, and the second group of tables covers Remaining West Bank and Gaza Strip (RWBGS) excluding that part of Jerusalem which was annexed after the 1967 occupation by Israel.

Economic surveys in their various fields constitute the basic pillar for the compilation of Palestine National Accounts. It is hoped that they will also fulfill the various needs and expectations of users in both private and public sectors.

October, 1999

**Hassan Abu-Libdeh, Ph.D.
President**

Abbreviations

- G.F.C.F** : Gross Fixed Capital Formation.
- ISIC –3** : International Standard Industrial Classification of All Economic Activities.
- No. of Ent.** : Number of Enterprises.
- No. of Est.** : Number of Establishments.
- PCBS** : Palestinian Central Bureau of statistics.
- RWBGS** : Remaining West Bank and Gaza Strip
- SNA** : System of National Accounts.
- WBGS** : West Bank and Gaza Strip

Table of Contents

Subject	Page
List of Tables	
List of Figures	
Executive Summary	[19]
1. Introduction	[19]
2. Objectives	[19]
3. Definitions	[19]
4. Methodology	[20]
5. Survey Stages	[20]
6. Main Findings	[21]
Tables	
1-Main Tables of Palestinian Territory	37
2- Tables Remaining West Bank and Gaza Strip	77
Figures	117

List of Tables

<u>Table</u>		<u>Page</u>
1- Main Tables of Palestinian Territory		
Table 1-1:	Number of Enterprises and Persons Engaged and Main Economic Indicators by Economic Activity in Palestinian Territory	39
Table 1-2:	Number of Persons Engaged by Economic Activity in Palestinian Territory	41
Table 1-3a:	Compensation of Paid Employees by Type of Work and Economic Activity in Palestinian Territory	43
Table 1-3b:	Compensation of Paid Employees by Gender and Economic Activity in Palestinian Territory	45
Table 1-4:	Value of Stocks at the Beginning and End of the Year by Economic Activity in Palestinian Territory	47
Table 1-5:	Assets by Economic Activity in Palestinian Territory	49
Table 1-6:	Assets by Type in Palestinian Territory	51
Table 1-7:	Cost of Acquisition of New Assets by Economic Activity in Palestinian Territory	52
Table 1-8:	Trade Activity by Economic Activity in Palestinian Territory	54
Table 1-9:	Industrial Production by Economic Activity in Palestinian Territory	56
Table 1-10:	Revenues of Services Rendered to Others by Economic Activity in Palestinian Territory	58
Table 1-11:	Other Revenues and Transfers by Economic Activity in Palestinian Territory	60
Table 1-12:	Production Inputs of Goods by Economic Activity in Palestinian Territory	62

<u>Table</u>	<u>Page</u>
Table 1-13: Industrial Services Expenditures by Economic Activity in Palestinian Territory	64
Table 1-14a: Non-Industrial Services Expenditures by Economic Activity in Palestinian Territory	66
Table 1-14b: Non-Industrial Services Expenditures by Economic Activity in Palestinian Territory	68
Table 1-15: Fees and Taxes Due by Economic Activity in Palestinian Territory	70
Table 1-16: Other Payments and Transfers by Economic Activity in Palestinian Territory	72
Table 1-17: Selected Ratios by Economic Activity in Palestinian Territory	74
2- Tables in Remaining West Bank and Gaza Strip	
Table 2-1: Number of Enterprises and Persons Engaged and Main Economic Indicators by Economic Activity in Remaining West Bank and Gaza Strip	79
Table 2-2: Number of Persons Engaged by Economic Activity in Remaining West Bank and Gaza Strip	81
Table 2-3A: Compensation of Paid Employees by Type of Work and Economic Activity in Remaining West Bank and Gaza Strip	83
Table 2-3B: Compensation of Paid Employees by Gender and Economic Activity in Remaining West Bank and Gaza Strip	85
Table 2-4: Value of Stocks at the Beginning and End of the Year by Economic Activity in Remaining West Bank and Gaza Strip	87
Table 2-5: Assets by Economic Activity in Remaining West Bank and Gaza Strip	89
Table 2-6: Assets by Type in Remaining West Bank and Gaza Strip	91
Table 2-7: Cost of Acquisition of New Assets by Economic Activity in Remaining West Bank and Gaza Strip	92
Table 2-8: Trade Activity by Economic Activity in Remaining West Bank and Gaza Strip	94

<u>Table</u>		<u>Page</u>
Table 2-9:	Industrial Production by Economic Activity in Remaining West Bank and Gaza Strip	96
Table 2-10:	Revenues of Services Rendered to Others by Economic Activity in Remaining West Bank and Gaza Strip	98
Table 2-11:	Other Revenues and Transfers by Economic Activity in Remaining West Bank and Gaza Strip	100
Table 2-12:	Production Inputs of Goods by Economic Activity in Remaining West Bank and Gaza Strip	102
Table 2-13:	Industrial Services Expenditures by Economic Activity in Remaining West Bank and Gaza Strip	104
Table 2-14A:	Non-Industrial Services Expenditures by Economic Activity in Remaining West Bank and Gaza Strip	106
Table 2-14B:	Non-Industrial Services Expenditures by Economic Activity in Remaining West Bank and Gaza Strip	108
Table 2-15:	Fees and Taxes Due by Economic Activity in Remaining West Bank and Gaza Strip	110
Table 2-16:	Other Payments and Transfers by Economic Activity in Remaining West Bank and Gaza Strip	112
Table 2-17	Selected Ratios by Economic Activity in Remaining West Bank and Gaza Strip	114

List of Figures

<u>Figure</u>		<u>Page</u>
Figure 1:	Number of Enterprises, Persons Engaged and Paid Employees by Economic Activity in Palestinian Territory - 1998	119
Figure 2:	Main Economic Indicators by Economic Activity in Palestinian Territory - 1998	120
Figure 3:	Components of Value Added for Surveyed Activities in Palestinian Territory - 1998	121
Figure 4:	Output From Principal and Secondary Activities in Palestinian Territory - 1998	122
Figure 5:	Selected Ratios by Economic Activity in Palestinian Territory - 1998	123

Executive Summary

1. Introduction:

The central statistical offices in most countries lay heavy emphasis on constructing sound database for all activities within the internal trade sector. The PCBs initiated, starting from the reference year 1994, the economic surveys series. It includes, in addition to the internal trade survey, surveys on services, industrial construction-contractors, and transport and storage sectors. The sampling frame for the different economic surveys was based basically on the findings of the 1997 Establishment Census conducted by The PCBS.

2. Objectives:

The objective of the survey was to obtain data on:

- 2.1 Number of enterprises and persons engaged in internal trade by activity and location.
- 2.2 Value of output, intermediate consumption and stocks.
- 2.3 Value added components.
- 2.4 Payments and transfers.
- 2.5 Assets and capital formation.
- 2.6 Contribution of the surveyed activities to the GDP and other National Accounts variables.

3. Definitions:

- 3.1 Statistical unit: The SNA of 1993 defines two major statistical units:
 - Institutional unit (enterprise): An economic entity that is capable, in its own right, of owning assets, incurring liabilities and engaging in economic activities and transactions with other entities.
 - Establishment: An enterprise or part of an enterprise in which one group of goods and services is produced (with the possibility of having secondary activities).
- 3.2 Output: Value of goods and services, including own-account goods, produced during a specific period.
- 3.3 Intermediate consumption: Value of production inputs from both goods and services.
- 3.4 Gross value added: Output minus intermediate consumption.
- 3.5 Compensation of employees: Wages, salaries and other allowances and remuneration in cash or in kind.
- 3.6 Taxes on production less subsidies: Taxes assessed on producers with respect to the production, sale, purchase or use of goods and services, less production subsidies.
- 3.7 Operating Surplus: Value added - (compensation of employees + taxes on production less subsidies + Depreciation of fixed assets).
- 3.8 No. of persons engaged: This includes unpaid owners and family members, and paid employees both permanent and temporary.
- 3.9 Principal economic activity: It is the main activity of the enterprise during the reference year, using (ISIC 3) for classification and coding.
- 3.10 Gross Fixed Capital Formation: It is measured by value of acquisitions less disposals of new or existing fixed assets.

3.11. Remaining West Bank: In this reports it refers to all of the West Bank excluding that part of Jerusalem which was annexed after the 1967 occupation by Israel.

4. Methodology:

4.1 Questionnaire: The questionnaire used in this survey has much in common with the other questionnaires in the economic surveys series. In designing the 1998 questionnaire, it was taken into account that it meets the needs of compiling the Palestinian National Accounts with some details on labour inputs and output of the production process. Two forms of questionnaires are used. Shorter version of the questionnaire used for the enterprises belonging to the household sector and branches the detailed form used for other sectors.

4.2 Coverage and sampling:

4.2.1 Coverage: The survey covers all activities classified under the following tabulation categories according to ISIC (rev. 3):

- Wholesale and retail & repairs

4.2.2 Sample design: The sample of the internal trade Survey is a single-stage stratified random - systematic sample in which the enterprise constitutes the primary sampling unit (PSU). Three levels of strata were used to arrive at an efficient representative sample (i.e. economic activity, size of employment and governorate levels). The sample size amounted to (2109) enterprises out of the (38309) enterprises that comprise the survey frame.

4.2.3 Response rates:

In West Bank: does not include those parts of Jerusalem which were annexed by Israel in 1967 and Gaza Strip:

- Over-coverage error rate = 4.3%
- Non-response rate = 10.1%
- Response rate = 89.9%

5. Survey Stages:

5.1 Preparation stage: Examining available data and specifying objectives and data sources. It included also developing the questionnaire, manual, dummy tables, work plan, timetable, editing and coding rules.

5.2 Implementation stage:

5.2.1 Fieldwork operations: They are initiated after the recruitment and training of qualified interviewers. The PCBS's Fieldwork Directorate administers fieldwork activities including interviewing activities.

5.2.2 Data processing and tabulation: This phase includes:

- Developing a data entry program and training of operators.
- Organizing data entry processes.
- Post-data entry editing.
- Tabulation.

6. Main Findings:

The prominent findings of the Internal trade survey for 1998 are as follows:

- Total number of enterprises in the internal trade sector amounted to (38904) enterprises.
- Total number of persons engaged in the internal trade sector amounted to (68464).
- The following indicators could be concluded from the survey results for the same year:

Indicator	Million US \$	
	Palestinian Territory	RWB &GS
Number of enterprises	38904	37545
Number of persons engaged	68464	65879
- Output:	656.0	572.8
- Intermediate consumption:	161.3	126.0
- Gross value added:	494.7	446.8
- Compensation of employees:	62.2	56.4
- Taxes on production less subsidies:	31.6	25.0
- Depreciation of fixed assets:	17.3	16.4
- Operating surplus:	384.4	349.7
- Gross fixed capital formation:	17.8	16.0