

# الجهاز المركزي للإحصاء الفلسطيني

سلسلة المسوح الإحصائية الاقتصادية

المسح الصناعي - 1998: نتائج أساسية

تشرين أول/أكتوبر، 1999

© جمادى ثاني، 1420هـ – تشرين أول، 1999

جميع الحقوق محفوظة.

في حالة الاقتباس، يرجى الإشارة إلى هذه المطبوعة كالتالي:

الجهاز المركزي للإحصاء الفلسطيني، 1999. المسح الصناعي - 1998: نتائج أساسية. رام الله - فلسطين.

جميع المراسلات توجه إلى دائرة خدمات الجمهور على العنوان التالي:

الجهاز المركزي للإحصاء الفلسطيني

ص.ب. 1647، رام الله

رام الله، فلسطين

فاكس: (972-2) 240 6343

هاتف: (972-2) 240 6340

صفحة إلكترونية: <http://www.pcbs.org>

بريد إلكتروني: [Diwan@pcbs.pna.org](mailto:Diwan@pcbs.pna.org)

## شكر وتقدير

لم يكن لهذا العمل أن ينجح ويرى النور بدون التعاون والاستعداد البناء الذي أبداه أصحاب ومدراء المؤسسات الصناعية تجاه فرق العمل الميداني. يتقدم الجهاز المركزي للإحصاء بالشكر والتقدير الجزيلين لجميع أصحاب ومدراء وموظفي المؤسسات الصناعية على تعاونهم في إنجاز هذا المسح من خلال تقديمهم للبيانات المطلوبة.

لقد تم تخطيط وتنفيذ سلسلة المسوح الاقتصادية بما فيها المسح الصناعي بدعم مالي وفني من حكومة ألمانيا الاتحادية الصديقة عبر الوكالة الألمانية للتعاون الفني (GTZ). يتقدم الجهاز المركزي للإحصاء الفلسطيني بالشكر الجزيل لحكومة ألمانيا وGTZ.

## تقديم

تمثل المسوح الاقتصادية حجر الأساس لبناء منظومة الحسابات القومية في العديد من البلدان، إضافة لأهميتها بحد ذاتها كقاعدة بيانات عن الأنشطة الاقتصادية المختلفة. وتعتبر أنشطة الصناعة من الأنشطة الاقتصادية الهامة التي تساهم في الناتج المحلي الإجمالي لفلسطين وتشغيل الأيدي العاملة. ولذا فإنه من منطلق توفير البيانات الإحصائية الأساسية عن الاقتصاد الفلسطيني فقد واصل الجهاز المركزي للإحصاء الفلسطيني تنفيذ سلسلة المسوح الاقتصادية بهدف توفير البيانات الإحصائية الشاملة والدقيقة عن واقع وأداء الاقتصاد الفلسطيني.

يسر الجهاز المركزي للإحصاء الفلسطيني أن يصدر العدد الخامس من نشرة المسح الصناعي للأراضي الفلسطينية والتي تغطي البيانات الإحصائية عن عام الإسناد الزمني 1998. ويأتي هذا المسح كما هو في الأعوام السابقة كحلقة من سلسلة المسوح الاقتصادية التي باشر الجهاز بتنفيذها اعتباراً من عام الإسناد 1994 والتي تغطي معظم الأنشطة الاقتصادية التي تمارس في الأراضي الفلسطينية.

ضمن سعي الجهاز المتواصل لتطوير أدائه وقدرته على تلبية إحتياجات المستخدمين للبيانات الإحصائية مع الحفاظ على جودة ونوعية البيانات. فقد جرى عرض البيانات الإحصائية لهذا التقرير ضمن مجموعتين: تمثل الأولى نتائج المسح على مستوى الأراضي الفلسطينية. وتتعلق المجموعة الثانية بنتائج المسح على مستوى باقي الضفة الغربية وقطاع غزة (أي باستثناء ذلك الجزء من محافظة القدس والذي ضمته إسرائيل عنوة بعيد احتلالها للضفة الغربية في حزيران من عام 1967).

تشكل البيانات التي توفرها سلسلة المسوح الإقتصادية رافداً أساسياً لأغراض إعداد الحسابات القومية لفلسطين بشكل دوري ونأمل في نفس الوقت أن تفي البيانات التي توفرها هذه المسوح بأغراض وإحتياجات المستخدمين في مجالات التخطيط ورسم السياسات التنموية وإتخاذ القرار ولدى الدارسين والباحثين والمهتمين بقضايا الإقتصاد.

والله ولي التوفيق،،،

د. حسن أبو لبده  
رئيس الجهاز

تشرين أول، 1999

## قائمة المحتويات

الصفحة	الموضوع
	قائمة الجداول
	قائمة الأشكال البيانية
15	الفصل الأول: مقدمة
15	1.1 برنامج المسح
15	2.1 أهداف المسح
16	3.1 هيكلية التقرير
17	الفصل الثاني: التعاريف والمصطلحات
21	الفصل الثالث: المنهجية
21	1.3 استمارة المسح
21	2.3 الإطار والعينة
23	3.3 العمليات الميدانية
24	4.3 العمليات المكتبية
24	5.3 معالجة وجدولة البيانات
27	الفصل الرابع: جودة البيانات
27	1.4 أبرز الملاحظات الميدانية
27	2.4 ملاحظات على البيانات
28	3.4 ملاحظات على الجداول
29	4.4 معدلات الإجابة
30	5.4 حساب الأوزان والتقدير
31	6.4 التباين في التقديرات
33	الفصل الخامس: النتائج الرئيسية
	الجدول
35	1. الجداول الرئيسية للاراضي الفلسطينية
77	2. جداول باقي الضفة الغربية وقطاع غزة
117	الأشكال البيانية

## قائمة الجداول

الصفحة

الجدول

1- الجداول الرئيسية للأراضي الفلسطينية:

39	عدد المؤسسات والمشتغلين وأهم المؤشرات الاقتصادية حسب النشاط الاقتصادي في الأراضي الفلسطينية - 1998	جدول 1-1:
41	أعداد المشتغلين حسب النشاط الاقتصادي في الأراضي الفلسطينية - 1998	جدول 2-1:
43	تعويضات العاملين بأجر حسب طبيعة العمل والنشاط الاقتصادي في الأراضي الفلسطينية - 1998	جدول 3-1أ:
45	تعويضات العاملين بأجر حسب الجنس والنشاط الاقتصادي في الأراضي الفلسطينية - 1998	جدول 3-1ب:
47	قيمة المخزون في بداية ونهاية العام حسب النشاط الاقتصادي في الأراضي الفلسطينية - 1998	جدول 4-1:
49	حركة الأصول حسب النشاط الاقتصادي في الأراضي الفلسطينية - 1998	جدول 5-1:
51	حركة الأصول حسب صنف الأصل في الأراضي الفلسطينية - 1998	جدول 6-1:
53	تكلفة الأصول الجديدة حسب النشاط الاقتصادي في الأراضي الفلسطينية - 1998	جدول 7-1:
55	الإنتاج من النشاط الصناعي حسب النشاط الاقتصادي في الأراضي الفلسطينية - 1998	جدول 8-1:
57	إيرادات النشاط التجاري حسب النشاط الاقتصادي في الأراضي الفلسطينية - 1998	جدول 9-1:
59	إيرادات الخدمات المقدمة للغير حسب النشاط الاقتصادي في الأراضي الفلسطينية - 1998	جدول 10-1:
61	مستلزمات الإنتاج السلعية المستخدمة حسب النشاط الاقتصادي في الأراضي الفلسطينية - 1998	جدول 11-1:
63	مصاريف الخدمات الصناعية حسب النشاط الاقتصادي في الأراضي الفلسطينية - 1998	جدول 12-1:
65	مصاريف الخدمات غير الصناعية حسب النشاط الاقتصادي في الأراضي الفلسطينية - 1998	جدول 13-1:
67	مصاريف الخدمات غير الصناعية حسب النشاط الاقتصادي في الأراضي الفلسطينية - 1998	جدول 14-1أ:
69	الرسوم والضرائب المستحقة حسب النشاط الاقتصادي في الأراضي الفلسطينية - 1998	جدول 14-1ب:
71	التحويلات والمدفوعات المتنوعة حسب النشاط الاقتصادي في الأراضي الفلسطينية - 1998	جدول 15-1:
73	بعض المعدلات المستخلصة من المسح حسب النشاط الاقتصادي في الأراضي الفلسطينية - 1998	جدول 16-1:
75	بعض المعدلات المستخلصة من المسح حسب النشاط الاقتصادي في الأراضي الفلسطينية - 1998	جدول 17-1:

2- الجداول الرئيسية لباقي الضفة الغربية وقطاع غزة:

- 79 جدول 2-1: عدد المؤسسات والمشتغلين وأهم المؤشرات الاقتصادية حسب النشاط الاقتصادي في باقي الضفة الغربية وقطاع غزة - 1998
- 81 جدول 2-2: أعداد المشتغلين حسب النشاط الاقتصادي في باقي الضفة الغربية وقطاع غزة - 1998
- 83 جدول 2-3أ: تعويضات العاملين بأجر حسب طبيعة العمل والنشاط الاقتصادي في باقي الضفة الغربية وقطاع غزة - 1998
- 85 جدول 2-3ب: تعويضات العاملين بأجر حسب الجنس والنشاط الاقتصادي في باقي الضفة الغربية وقطاع غزة - 1998
- 87 جدول 2-4: قيمة المخزون في بداية ونهاية العام حسب النشاط الاقتصادي في باقي الضفة الغربية وقطاع غزة - 1998
- 89 جدول 2-5: حركة الأصول حسب النشاط الاقتصادي في باقي الضفة الغربية وقطاع غزة - 1998
- 91 جدول 2-6: حركة الأصول حسب صنف الأصل في باقي الضفة الغربية وقطاع غزة - 1998
- 93 جدول 2-7: تكلفة الأصول الجديدة حسب النشاط الاقتصادي في باقي الضفة الغربية وقطاع غزة - 1998
- 95 جدول 2-8: الإنتاج من النشاط الصناعي حسب النشاط الاقتصادي في باقي الضفة الغربية وقطاع غزة - 1998
- 97 جدول 2-9: إيرادات النشاط التجاري حسب النشاط الاقتصادي في باقي الضفة الغربية وقطاع غزة - 1998
- 99 جدول 2-10: إيرادات الخدمات المقدمة للغير حسب النشاط الاقتصادي في باقي الضفة الغربية وقطاع غزة - 1998
- 101 جدول 2-11: الإيرادات والتحويلات المتنوعة المقروضة حسب النشاط الاقتصادي في باقي الضفة الغربية وقطاع غزة - 1998
- 103 جدول 2-12: مستلزمات الإنتاج السلعية المستخدمة حسب النشاط الاقتصادي في باقي الضفة الغربية وقطاع غزة - 1998
- 105 جدول 2-13: مصاريف الخدمات الصناعية حسب النشاط الاقتصادي في باقي الضفة الغربية وقطاع غزة - 1998
- 107 جدول 2-14أ: مصاريف الخدمات غير الصناعية حسب النشاط الاقتصادي في باقي الضفة الغربية وقطاع غزة - 1998
- 109 جدول 2-14ب: مصاريف الخدمات غير الصناعية حسب النشاط الاقتصادي في باقي الضفة الغربية وقطاع غزة - 1998
- 111 جدول 2-15: الرسوم والضرائب المستحقة حسب النشاط الاقتصادي في باقي الضفة الغربية وقطاع غزة - 1998
- 113 جدول 2-16: التحويلات والمدفوعات المتنوعة حسب النشاط الاقتصادي في باقي الضفة الغربية وقطاع غزة - 1998
- 115 جدول 2-17: بعض المعدلات المستخلصة من المسح حسب النشاط الاقتصادي في باقي الضفة الغربية وقطاع غزة - 1998

## قائمة الأشكال البيانية

<u>الصفحة</u>	<u>الشكل</u>
119	شكل 1: عدد المؤسسات وعدد المشتغلين وعدد العاملين بأجر حسب النشاط الاقتصادي في الأراضي الفلسطينية - 1998
120	شكل 2: المؤشرات الاقتصادية الرئيسية حسب النشاط الاقتصادي في الأراضي الفلسطينية - 1998
121	شكل 3: مكونات القيمة المضافة للأنشطة المشمولة بالمسح في الأراضي الفلسطينية - 1998
122	شكل 4: الإنتاج من النشاط الرئيسي والأنشطة الثانوية في الأراضي الفلسطينية - 1998
123	شكل 5: بعض المعدلات المستخلصة من المسح حسب النشاط الاقتصادي في الأراضي الفلسطينية - 1998



## الفصل الأول

### مقدمة

تعتبر الصناعة في العديد من الدول عصب الاقتصاد ومحركه الرئيسي. وتهتم أجهزة ودوائر الإحصاء الرسمية في مختلف الدول بإحصاءات القطاع الصناعي بوجه خاص. ولذا توجب على الجهاز المركزي للإحصاء الفلسطيني أخذ المبادرة لإنشاء قاعدة بيانات إحصائية عن كافة الأنشطة الصناعية التي تمارس في الأراضي الفلسطينية. وقد واصل الجهاز عمله على هذا الصعيد من خلال تنفيذ المسح الصناعي ضمن الدورة الرابعة من سلسلة المسوح الإحصائية الاقتصادية التي قام بها الجهاز عن عام الإسناد الزمني 1998، حيث شملت هذه السلسلة إضافة للمسح الصناعي، مسوحاً لأنشطة الخدمات والتجارة الداخلية والإنشاءات (المقاولين) والنقل والتخزين والاتصالات.

وقد اعتمد الجهاز في تنفيذه للدورة الرابعة من سلسلة المسوح الاقتصادية على الإطار العام للمؤسسات والمنشآت والذي استند أساساً إلى التعداد العام للسكان والمساكن والمنشآت لعام 1997 .

#### 1.1 برنامج المسح:

يشمل هذا البرنامج المرحلتين التاليتين:

##### أ. المرحلة التحضيرية:

تشمل هذه المرحلة إعداد وثائق المسح والتي تشمل: تصميم استمارة المسح، جداول المخرجات لنتائج المسح إعداد الموازنة التقديرية، خطة العمل والجدول الزمني، قواعد التدقيق والترميز، البرامج اللازمة لمعالجة البيانات وتحديد فترة جمع البيانات.

##### ب. المرحلة التنفيذية:

تشتمل هذه المرحلة على كافة الأنشطة المتعلقة بجمع البيانات من الميدان ومراجعتها وتدقيقها ميدانياً، ومن ثم تجهيز البيانات للإدخال من خلال مراجعتها وتدقيقها وترميزها وفقاً لأدلة المراجعة والتدقيق والترميز المعتمدة لذلك، ومن ثم تكون البيانات جاهزة للإدخال على الحاسب الآلي، وبعد الإنتهاء من عملية الإدخال تستخرج الجداول النهائية التي تشتمل على نتائج المسح.

#### 2.1 أهداف المسح:

يهدف المسح الصناعي بصفة عامة إلى توفير البيانات التالية:

- أ. أعداد المؤسسات والمنشآت العاملة في أنشطة الصناعة حسب النشاط وحسب المواقع الجغرافية.
- ب. أعداد العاملين بتصنيفاتهم المختلفة وتعويضات العاملين في المؤسسات العاملة بأنشطة الصناعة.
- ج. قيمة الإنتاج من الأنشطة الرئيسية والثانوية.
- د. قيمة الاستهلاك الوسيط (مستلزمات الإنتاج) من السلع والخدمات المستخدمة في الأنشطة الإنتاجية المختلفة.
- هـ. القيمة المضافة ومكوناتها المختلفة.

- و. قيمة المخزون من مستلزمات الإنتاج، والإنتاج.
- ز. قيمة المدفوعات والتحويلات المتنوعة المقبوضة والمدفوعة من المؤسسات المشمولة بالمسح.
- ح. حركة الموجودات والتكوين الرأسمالي الثابت لكافة مؤسسات أنشطة المسح الصناعي المختلفة.

### وتمكن البيانات المذكورة أعلاه من تحقيق ما يلي:

- أ. المساهمة في توفير البيانات الأساسية اللازمة لإعداد الحسابات القومية، بما يتعلق بأنشطة الصناعة المختلفة، وذلك وفق نظم الحسابات القومية المقترحة من الأمم المتحدة.
- ب. توفير البيانات اللازمة لأغراض البحث والتحليل الإقتصادي.
- ج. توفير البيانات اللازمة لمتخذي القرارات والمخططين والمهتمين بالأنشطة الصناعية.

### 3.1 هيكلية التقرير:

لقد تم تقسيم هذا التقرير إلى عدة فصول كما يلي:

- **الفصل الأول:** ويشمل مقدمة المسح التي تتضمن برنامج المسح وأهدافه وهيكلية التقرير.
- **الفصل الثاني:** يتناول أهم التعاريف والمصطلحات الواردة في هذا التقرير مع شرح مبسط لهذه المصطلحات.
- **الفصل الثالث:** يتناول منهجية المسح من حيث الاستمارة والإطار والعينة والشمولية، وكذلك يتناول العمليات الميدانية في جمع البيانات، والعمليات المكتبية من تدقيق وترميز، ويشتمل هذا الفصل أيضاً على كيفية معالجة البيانات وجدولتها.
- **الفصل الرابع:** يتناول جودة البيانات الواردة في نتائج المسح وذلك من خلال التعرض لأبرز الملاحظات المستخلصة من العمل الميداني، الملاحظات على البيانات والجداول ومعدلات الاجابة ومن ثم حساب الأوزان والتقدير والتباين لأبرز المتغيرات الواردة في نتائج المسح.
- **الفصل الخامس:** يتناول عرض أبرز النتائج المستخلصة من المسح.
- **جداول نتائج المسح:** وقد تم في هذا التقرير عرض مجموعتين من الجداول:
  - جداول نتائج المسح على مستوى الأراضي الفلسطينية مبوبة على مستوى الحد الثاني من التصنيف الصناعي القياسي الدولي للأنشطة الاقتصادية.
  - جداول نتائج المسح على مستوى باقي الضفة الغربية وقطاع غزة ( أي باستثناء ذلك الجزء من محافظة القدس الذي ضمته إسرائيل عنوة بعيد احتلالها للضفة الغربية في حزيران من عام 1967 ) مبوبة على مستوى الحد الثاني من التصنيف الصناعي القياسي الدولي للأنشطة الاقتصادية.
- **الأشكال البيانية:** والتي تعرض النتائج الرئيسية للمسح.

## التعاريف والمصطلحات

لقد تم إتباع أحدث التوصيات الدولية المتعلقة بالإحصاءات الصناعية، وكذلك النظم الدولية المقترحة من الأمم المتحدة لإعداد الحسابات القومية. وتشمل أهم التعاريف للمصطلحات المستخدمة في المسح ما يلي:

### • الوحدة الإحصائية:

إن نظام الحسابات القومية الصادر عن الأمم المتحدة (SNA 1993) يعرف نوعين رئيسيين من الوحدات الإحصائية:

- **الوحدة التنظيمية - المؤسسة (Institutional Unit- Enterprise):** وتعرف بأنها كيان إقتصادي قادر بحكم ما له من حقوق على إمتلاك الأصول وتحقيق الخصوم والإرتباط بأنشطة إقتصادية والتعامل بصفقات مع أطراف أخرى.

- **المنشأة (Establishment):** وهي مؤسسة أو جزء منها تنتج بشكل أساسي مجموعة واحدة من السلع (مع إحتتمالية الإنتاج من أنشطة ثانوية) حيث يحقق هذا النشاط الرئيسي غالبية القيمة المضافة، ويهدف تجزيء المؤسسة الواحدة إلى عدة مؤسسات خلق وحدات إحصائية أكثر تجانساً من الناحية الإنتاجية.

ويرتبط تعريف هذين النوعين من الوحدات الإحصائية مع ما يورده النظام عن وجود حسابات لمجموعتين من الوحدات الاقتصادية وهي حسابات الأنشطة الصناعية لمجموعات المنشآت، والحسابات القطاعية للمؤسسات والوحدات المؤسسية الأخرى.

وبذلك كلما توفرت البيانات اللازمة لحسابات المجموعة الأولى لجزء من المؤسسة (والمعرف بأنه المنشأة) والذي ينتج مجموعة واحدة من السلع فإنه يمكن أن يعرف كوحدة إحصائية مستقلة لهذا المستوى. ويجب أن تتوفر في هذه الحالة أيضاً بيانات عن أعداد العاملين والمخازين السلعية، وبيانات عن التكوين الرأسمالي لهذه الوحدة.

وقد تم سحب عينة المسح لعام 1998 على أساس أن المؤسسة هي الوحدة الإحصائية للمسح. وتم التعامل مع وحدات معاينة المسح على الأساس التالي:

- تستوفى استمارة مستقلة لكل نشاط اقتصادي في المؤسسة يمكن فصل مخرجاته ومدخلاته والعاملين فيه واجورهم وتكوينه الراسمالي ويعتبر ذلك النشاط بمثابة منشأة. أما الأنشطة التي لا يمكن فصل مدخلاتها والعاملين فيها فتستوفى في نفس الاستمارة التي خصص فيها جداول متعلقة بإنتاج الأنشطة الثانوية باختلاف هذه الأنشطة.
- تستوفى استمارة واحدة للمؤسسة شاملة كافة فروعها في مختلف المناطق الجغرافية إذا كانت الفروع لا تمسك قيوداً محاسبية مستقلة.
- أما في حالة الفروع التي تمسك حسابات مستقلة وسواء كانت تمارس نفس نشاط المركز الرئيسي أو أي نشاط آخر، فتستوفى استماراتها من خلال التنسيق مع المركز الرئيسي. وتستوفى بيانات الجزء المتعلق بالمدفوعات والتحويلات المدفوعة أو المقبوضة في استمارة المركز الرئيسي فقط.

### القطاعات المؤسسية :

يقسم نظام الحسابات القومية 1993 المجتمع الى خمسة قطاعات مؤسسية هي : الحكومة، الأسر المعيشية، المؤسسات غير الهادفة للربح وتخدم الأسر المعيشية، الشركات المالية والشركات غير المالية.

وقد تم توزيع مؤسسات الصناعة الى واحد من قطاعين: الشركات غير المالية، وقطاع الأسر المعيشية. واستخدمت المعايير المقترحة في نظام الحسابات القومية لتصنيف هذه المؤسسات. وبصفة عامة يضم القطاع الأول الشركات التي يمكن أن توصف بأنها "كبيرة" وتمسك سجلات محاسبية منظمة، في حين يشمل قطاع الأسر المعيشية المؤسسات الصغيرة وخصوصاً الفردية منها.

### الإنتاج:

هو عبارة عن قيمة السلع والخدمات المنتجة خلال فترة زمنية معينة نتيجة ممارسة نشاط إنتاجي سواء كان رئيسياً أو ثانوياً، ويشمل ذلك الأصول الثابتة المنتجة لحساب المؤسسة.

أي أن الإنتاج = قيمة الإنتاج من النشاط الرئيسي + قيمة إنتاج الأنشطة الثانوية + قيمة إنتاج المؤسسة من التكوين الرأسمالي الذاتي.

وقد تم تقييم الإنتاج وفقاً لسعر السوق، وهو يمثل سعر المنتج مضافاً إليه ضريبة القيمة المضافة على السلع والخدمات المنتجة.

### الاستهلاك الوسيط:

هو عبارة عن قيمة مستلزمات الإنتاج السلعية والخدمية المستخدمة في الإنتاج.  
أي أن الاستهلاك الوسيط = قيمة المشتريات السلعية معدلة بقيمة التغير في المخزون + مصروفات الإنتاج الأخرى.

### إجمالي القيمة المضافة:

وتساوي الإنتاج مطروحاً منه الاستهلاك الوسيط.

### تعويضات العاملين:

تشمل تعويضات العاملين إجمالي الرواتب والأجور والمزايا الأخرى النقدية والعينية المستحقة للعاملين.

### الضرائب على الإنتاج:

وهي الضرائب المفروضة من المؤسسات الحكومية على المنتجين، وتشمل: الضرائب على المنتجات مثل ضريبة القيمة المضافة (صافي الضريبة المدفوعة)، والضرائب الأخرى على الإنتاج مثل رسوم الترخيص وضرائب الأبنية وما شابه.

### الإعانات:

وهي المدفوعات الجارية من الحكومة إلى المنتجين دون مقابل وحسب مستويات الإنتاج، أي حسب الكميات المنتجة أو المباعة أو المصدرة.

### الإهلاك:

قيمة الأصول التي يمكن إعادة إنتاجها والتي تم اهتلاكها خلال العام محسوبة على أساس القيمة الاستبدالية الجارية. ومن الناحية العملية فإن البيانات الواردة عن الاهتلاك في هذا التقرير قد حسبت على أساس توزيع القيمة الشرائية للأصل الثابت على مدة عمره الانتاجي بطريقة قياسية.

### فائض التشغيل:

هو القيمة المتبقية من القيمة المضافة بعد طرح تعويضات العاملين وصافي الضرائب على الإنتاج واهتلاك الأصول الثابتة من إجمالي القيمة المضافة.

### التكوين الرأسمالي الثابت الإجمالي:

يعرف التكوين الرأسمالي الثابت الإجمالي لمؤسسة أو لقطاع ما بقيمة حيازته من أصول جديدة أو مستعملة مخصصاً منها قيمة الأصول التي تم التخلص منها خلال سنة المسح.

والأصول هي أصول ملموسة أو غير ملموسة (كالأعمال الفنية والبرامج الجاهزة) والتي جاءت كمخرجات لعمليات إنتاجية، وهي تستعمل بصورة متكررة أو مستمرة في عمليات إنتاجية أخرى لفترة تزيد عن عام واحد.

### النشاط الاقتصادي الرئيسي:

النشاط الاقتصادي عبارة عن عملية أو مجموعة من الأعمال التي ينتج عنها مجموعة معينة من المنتجات، والنشاط الاقتصادي الرئيسي هو ذلك النشاط الذي يسهم بأكبر قدر من القيمة المضافة في حالة تعدد الأنشطة داخل المؤسسة الواحدة.

### معادلات احتساب المتوسطات والنسب:

$$1. \text{ متوسط نصيب العامل بأجر من تعويضات العاملين} = \frac{\text{تعويضات العاملين}}{\text{عدد العاملين بأجر}}$$

$$2. \text{ متوسط إنتاجية العامل من الإنتاج} = \frac{\text{الإنتاج}}{\text{عدد المشتغلين}}$$

3. متوسط إنتاجية العامل بأجر من الإنتاج

$$\frac{\text{الإنتاج}}{\text{عدد العاملين بأجر}} =$$

4. متوسط نصيب العامل من القيمة المضافة

$$\frac{\text{القيمة المضافة}}{\text{عدد المشتغلين}} =$$

5. متوسط نصيب العامل بأجر من القيمة المضافة

$$\frac{\text{القيمة المضافة}}{\text{عدد العاملين بأجر}} =$$

6. نسبة القيمة المضافة إلى الإنتاج

$$100 * \frac{\text{القيمة المضافة}}{\text{الإنتاج}} =$$

7. نسبة تعويضات العاملين إلى القيمة المضافة

$$\frac{\text{تعويضات العاملين}}{100} * \frac{\text{القيمة المضافة}}{\text{القيمة المضافة}} =$$

8. نسبة الاهتلاك السنوي الى الإنتاج

$$\frac{\text{الإهلاك السنوي}}{100} * \frac{\text{الإنتاج}}{\text{الإنتاج}} =$$

باقي الضفة الغربية:

يقصد بها الضفة الغربية باستثناء ذلك الجزء من محافظة القدس والذي ضمته إسرائيل عنوة بعيد احتلالها للضفة الغربية في حزيران من عام 1967 .

## الفصل الثالث

### المنهجية

يشمل هذا الفصل عرضاً لإستمارة المسح والإطار والعينة والعمليات الميدانية والمكتبية وجدولة ومعالجة البيانات.

#### 1.3 استثمار المسح:

لقد تم تصميم نموذجين من استثمار مسح الصناعة 1998، نموذج مختصر يغطي المؤسسات التي تتبع لقطاع الاسر المعيشية والفروع ونموذج مفصل للمؤسسات المصنفة في قطاع الشركات غير المالية. ولقد تم تصميم الاستثمارات على أساس توحيد كافة الأجزاء والأسئلة المشتركة مع استمارات باقي مسوح السلسلة الاقتصادية. وروعي في تصميم الإستمارة شمولها لأهم المتغيرات الإقتصادية التي تدرس الظواهر المتعلقة بالأنشطة المغطاة بالمسوح، وهي بذات الوقت تأتي لتلبية الإحتياجات من البيانات الإقتصادية الأساسية اللازمة لإعداد الحسابات القومية لفلسطين. وتشمل الإستمارة المتغيرات الواقعة ضمن المجالات الرئيسية التالية:

1. أعداد العاملين في المؤسسة بتصنيفاتهم المختلفة وتعويضات هؤلاء العاملين.
  2. قيمة الإنتاج من النشاط الرئيسي والأنشطة الثانوية.
  3. مستلزمات الإنتاج من السلع والخدمات المختلفة.
  4. المدفوعات والتحويلات المدفوعة والمقبوضة.
  5. الضرائب غير المباشرة والإعانات الحكومية.
  6. قيمة الأصول للمؤسسة وصافي الإضافات على هذه الأصول واهلاكها خلال سنة الإسناد.
- علماً بأن النموذج المختصر المذكور أعلاه لا يشمل الجزء المتعلق بالمدفوعات والتحويلات المدفوعة والمقبوضة وكذلك اختصرت منه بعض التفاصيل الأخرى التي يصعب توفرها لدى المؤسسات الصغيرة .

#### 2.3 الإطار والعينة:

##### 1.2.3 شمولية المسح:

يعتمد الجهاز المركزي للإحصاء الفلسطيني في تصنيف الأنشطة الإقتصادية على التصنيف الصناعي القياسي الدولي لكافة الأنشطة الإقتصادية، التفتيح الثالث، (3 - ISIC) الصادر عن الأمم المتحدة. وقد تم تصنيف كافة المؤسسات والمنشآت في السجل العام لها المستخدم في الجهاز والمبني على أساس التعداد العام للمنشآت لعام 1997، وفقاً لأنشطتها الإقتصادية الرئيسية إتماداً على هذا التصنيف.

ويغطي المسح الصناعي كافة الأنشطة الواقعة في طوائف التبويب (الأبواب) التالية من التصنيف الصناعي الدولي:-

1. أنشطة التعدين واستغلال المحاجر.
2. أنشطة الصناعة التحويلية.
3. أنشطة إمدادات الكهرباء والغاز والمياه.

### 2.2.3 تصميم العينة:

تم تصميم عينة عشوائية طبقية منتظمة ذات مرحلة واحدة (One-stage Stratified Random Sample)، بحيث تمثل المؤسسة وحدة المعاينة الأولية وقد استخدمت ثلاثة مستويات من الطبقات وذلك لتصميم عينة فعالة وممثلة لمجتمع المسح وفق التصميم التالي :

1. فصل الإطار الى ثلاث طبقات جغرافية: الأولى باقي الضفة الغربية، والثانية قطاع غزة، والثالثة ذلك الجزء من محافظة القدس والذي ضمته إسرائيل عنوة بعيد احتلالها للضفة الغربية في حزيران من عام 1967.
2. تم إنشاء طبقات على مستوى الحد الثاني من النشاط الاقتصادي (ISIC) بحيث يمثل كل نشاط طبقة فعلية.
3. داخل الطبقات المذكورة أنشئت طبقات فرعية وفقا لحجم العمالة وبالأخذ بالاعتبار عدد المؤسسات الموزعة على هذه الطبقات.

وقد كانت فئات العمالة لباقي الضفة الغربية وقطاع غزة كما يلي :

- (4-0) عاملين .
- (5-19) عامل.
- 20 عامل فأكثر.

أما فئات العمالة لذلك الجزء من محافظة القدس فقد كان:

- (0-9) عاملين .
- 10 عاملين فأكثر.

4. تم توزيع المؤسسات داخل الطبقات على مستوى المحافظات كطبقة ضمنية.

5. اختيرت وحدات المعاينة من الطبقات المذكورة باستخدام أسلوب المعاينة العشوائية المنتظمة.

- عند تصميم المسح بلغ حجم عينة باقي الضفة الغربية وقطاع غزة (2284) مؤسسة من اصل (15078) مؤسسة العدد الكلي لإطار باقي الضفة الغربية وقطاع غزة، وبلغ حجم عينة ذلك الجزء من محافظة القدس الذي ضمته إسرائيل عنوة بعيد احتلالها للضفة الغربية في حزيران من عام 1967 ما مقداره (256) مؤسسة من اصل (305) العدد الكلي لإطار لهذا الجزء من القدس.



### 3.3 العمليات الميدانية:

#### 1.3.3 فحص الاستمارة:

تم تنفيذ فحص أولي للاستمارة ( Pretest ) خلال يومين وكان هذا الفحص يهدف إلى:

أ. اختبار النماذج المستخدمة في الميدان.

ب. دراسة الاستمارة شكلياً وفنياً.

ج. قياس الوقت اللازم للوصول إلى المؤسسة وتعبئة الإستمارة.

د. دراسة حالات الرفض ونوعية البيانات المقدمة من المبحوثين.

هـ. دراسة دقة العناوين والبيانات التعريفية.

وقد حقق هذا الفحص الأهداف المنشودة حيث وردت بعض الملاحظات على الإستمارة، والبيانات التعريفية، والعناوين، وتجاوب المبحوثين، وتمت الإستفادة من هذه الملاحظات في إجراء التعديلات اللازمة على وثائق المسح وفي تنفيذ العمل الميداني الفعلي.

#### 2.3.3 إختيار وتدريب العاملين:

يتم إختيار العاملين في الميدان من العناصر المؤهلة ومن ذوي الخبرة في العمل الإحصائي كلما كان ذلك ممكناً ثم يتم تدريبهم تدريباً نظرياً وعملياً. وفي نهاية التدريب تجري عملية إختبارهم تحريراً لتقييم استيعابهم لمفاهيم المسح وتعليمات استيفاء الاستمارة ، ويتم إختيار الأفضل من بين المتدربين ليشكلوا فريق تنفيذ العمل الميداني. ويقوم المتدربون بنفس الوقت بتقييم الدورة التدريبية بما يفيد في تطويرها مستقبلاً.

#### 3.3.3 تنظيم وإدارة العمل الميداني:

تتولى الإدارة العامة للعمل الميداني تنفيذ عملية جمع البيانات والتنسيق ميدانياً وفق الخطة المعدة لذلك، بالإضافة لإعداد التعليمات والنماذج والأدوات اللازمة للعمل الميداني. ويتشكل فريق العمل الميداني من منسق للعمل الميداني وفريق ميدانية، بحيث يضم كل فريق مشرفاً وخمسة باحثين. وتتطلب مهمة الإشراف والمتابعة والتدقيق لمختلف فعاليات المشروع وجود مكاتب في المحافظات قريبة من مختلف مناطق العمل بحيث يتم إستخدامها كمراكز لتجميع أفراد الفرق العاملة في الميدان قبل وبعد إنتهاء العمل اليومي، حيث تتم عملية إستلام وتسليم أدوات المسح المختلفة وتعبئة النماذج وكتابة التقارير ومراجعة وتدقيق حصيلة العمل اليومي.

#### 4.3.3 جمع البيانات:

تجمع بيانات المسح بأسلوب المقابلة الشخصية لأصحاب أو مدراء المؤسسات المقصودة بواسطة باحثين جرى تدريبهم على المفاهيم الخاصة بالمسح والمعلومات الإحصائية وذلك باستخدام الإستمارة الخاصة بالمسح.

#### 5.3.3 التدقيق الميداني:

يقوم الباحث ومن ثم المشرف بتدقيق الإستمارات تدقيقاً شكلياً وفنياً أولاً حسب قواعد التدقيق المعدة مسبقاً.

### 4.3 العمليات المكتبية:

#### 1.4.3 التدقيق المكتبي:

تسلم الاستثمارات المستوفاة والمدققة ميدانياً للمدقق المكتبي الذي يقوم بتدقيق الإستثمارات تدقيقاً نهائياً، بحيث تراجع الاستثمارات التي يشك بدقة أية معلومات بها مع المؤسسة المعنية وتصحح الأخطاء لتكون الإستثمارات جاهزة للترميز ومن ثم الإدخال.

#### 2.4.3 الترميز:

بعد الانتهاء من عملية التدقيق تسلم الإستثمارات للرمز الذي يقوم بترميزها طبقاً لأدلة الترميز المعدة مسبقاً والمعمول بها في الجهاز بحيث تكون جاهزة لإدخال بياناتها على الحاسوب ليتم إستخراج النتائج.

### 5.3 معالجة وجدولة البيانات:

تقوم الإدارة العامة لأنظمة المعلومات في الجهاز بإعداد كافة البرامج اللازمة لمعالجة بيانات المسح الصناعي، حيث تتولى عملية إعداد قائمة العينة وصفحة البيانات التعريفية (صفحة الغلاف) لجميع المؤسسات في العينة المختارة، ومن ثم إدخال وتدقيق البيانات بعد الإدخال، وبعد ذلك تجرى عملية جدولة بيانات المسح بالتعاون بين الإدارة العامة لأنظمة المعلومات وإدارة المسح.

#### 1.5.3 تدريب مدخلي البيانات:

قبل البدء بإدخال البيانات يتم تدريب عدد من مدخلي البيانات على إستعمال برامج الإدخال نظرياً وعملياً ويتم تزويد كل منهم بدليل تعليمات الإدخال وبعد ذلك يباشر بإدخال بيانات المسح على الحاسوب.

#### 2.5.3 إدارة وتنظيم عملية الإدخال:

تقوم الإدارة العامة لأنظمة المعلومات بالإشراف على عملية الإدخال وإعداد التعليمات والنماذج والأدوات اللازمة لإدخال البيانات، وهي تتولى مسؤولية اختيار وتدريب العاملين في إدخال البيانات من مشرفين ومدخلي بيانات، ويتشكل فريق إدخال البيانات من مشرف إدخال ومدخلي بيانات ومدققي إدخال.

#### 3.5.3 تدقيق البيانات المدخلة:

تعد برامج خاصة لتدقيق البيانات المدخلة وفق قواعد التدقيق المتعلقة باتساق وشمول بيانات الإستثمارات، وتتم عمليات التدقيق على مرحلتين:

- **المرحلة الأولى:** خلال عملية الإدخال نفسها حيث صممت برامج الإدخال بما يمنع إدخال بيانات مناقضة لقواعد التدقيق الخاصة بهذه المرحلة.
- **المرحلة الثانية:** وتشمل إعداد قوائم بالاستثمارات التي تشمل أية أخطاء مناقضة للجزء الآخر من قواعد التدقيق.

### 4.5.3 جدولة البيانات:

بعد الانتهاء من إدخال البيانات وتدقيقها وتنظيفها من أية أخطاء، يتم إستخراج جداول أولية لنتائج المسح وذلك وفق نماذج الجداول المعدة مسبقاً لهذا المسح. وتدقق هذه الجداول وفق قواعد الاتساق والمعادلات الخاصة بها للوصول إلى الجداول النهائية للمسح.



## جودة البيانات

### 1.4 أبرز الملاحظات الميدانية:

- لقد تم إنجاز العمل الميداني للمسح وفق الخطة الموضوعية إلى حد كبير رغم بعض النقص في طواقم العمل الميداني. وقد بذل الطاقم العامل جهوداً مميزة وكبيرة في تذليل العقبات وإنجاز المسح بأفضل صورة ممكنة ضمن برنامج الزمني.
- بالرغم من ارتفاع نسبة الاستجابة في المسح قياساً بتجارب الدول الأخرى، فقد برزت بعض حالات الرفض والمماطلة ولا شك أن ذلك يؤثر على مستوى دقة البيانات وخصوصاً في الحالات التي تمثل فيها المؤسسات الراضية وزناً هاماً في مجال نشاطها الاقتصادي، وذلك على الرغم من المعالجة الإحصائية التي تتم لحالات الرفض. ويأمل الجهاز أن تتخفف نسبة هذه الحالات إلى الحدود الدنيا في المسوح الاقتصادية القادمة.
- تم توفير البيانات المطلوبة للباحثين من واقع السجلات والدفاتر المحاسبية للمؤسسات كلما توفرت هذه السجلات. وفي الحالات التي لا تحتفظ فيها المؤسسات بأية قيود، وهي المؤسسات الصغيرة على الأغلب، فقد طلب من المبحوث توفير أفضل تقديرات ممكنة.
- بالنظر للوضع الخاص لمدينة القدس، فقد برزت العديد من المصاعب في جمع البيانات المطلوبة من مؤسسات المسح بما يؤثر على نسبة الإستجابة ودقة البيانات الإحصائية للمسح حيث كانت نسبة عدم الاستجابة مرتفعة في ذلك الجزء من محافظة القدس الذي ضمته إسرائيل عنوة بعيد احتلال عام 1967 وأدى ذلك إلى انخفاض في قيم متغيرات الأنشطة الاقتصادية. وقد ارتأى الجهاز ومن منطلق الإصرار على نشر البيانات الإحصائية للقدس العربية أن يتم الأخذ بعين الاعتبار الوضع الاستثنائي لمدينة القدس عند تصميم العينة للمسح وان تفرد لها جداول خاصة يتم نشرها بشكل مستقل من خلال دائرة القدس

### 2.4 ملاحظات على البيانات:

- لقد أدى التحديث الشامل الذي اجري على سجل المنشآت /المؤسسات من خلال التعداد العام للمنشآت لعام 1997 بالإضافة إلى التحديثات اليومية التي ينفذها الجهاز إلى تغيرات هامة في إطار معاينة المسح مقارنة مع الاطار الذي استخدم في دورات المسوح للأعوام 1994-1997. وهذا التحديث يفسر جزءاً هاماً من التغيرات التي طرأت على المتغيرات الاقتصادية لدورة المسح الحالية مقارنة مع السنوات السابقة. ويعمل الجهاز حالياً على إعادة معالجة بيانات المسح للسنوات السابقة بالاستفادة من نتائج تعداد المنشآت لعام 1997 وبعض المصادر الأخرى.

- لدى مقارنة بيانات المسح لعام 1998 مع الأعوام السابقة تجدر الإشارة لما يلي:

- ان المسح لعام 1998 لم يشمل معاصر الزيتون (تقع في النشاط ذي الدليل 1514) والتي افرد لها مسحاً خاصاً بها بالنظر لخصوصية هذا النشاط، حيث تم تنفيذه من قبل الإدارة العامة للإحصاءات الجغرافية في الجهاز.
- يلاحظ ارتفاع قيم المؤشرات الاقتصادية لنشاط إمدادات المياه لعام 1998 عند مقارنتها بعام 1997، ويعود السبب إلى التغطية الأفضل لهذا النشاط في مسح 1998 من حيث تصميم العينة. علماً أن النشاط عانى من أخطاء تحت التغطية في مسح عام 1997.
- يلاحظ وجود انخفاض في قيم المتغيرات الخاصة بنشاط التعدين واستغلال المحاجر لعام 1998 عند مقارنتها مع عام 1997 ، ويعود ذلك لإعادة تصنيف بعض المؤسسات التي كانت ضمن هذا النشاط . حيث جرى نقل المؤسسات التي تمارس نشاط الكسارات وصناعة الباطون الجاهز بنفس الوقت من نشاط التعدين واستغلال المحاجر (1410) الى نشاط صنع الأصناف المنتجة من الخرسانة والإسمنت والجص (2695) باعتبار انه تبين أن صناعة الباطون الجاهز تمثل النشاط الاقتصادي الرئيسي لهذه المؤسسات .
- يلاحظ ارتفاع قيم المتغيرات في جداول باقي الضفة الغربية وقطاع غزة لعام 1998 عند مقارنتها بعام 1997 ، ويعود ذلك الى إن مفهوم باقي الضفة الغربية في هذا التقرير يستثني فقط ذلك الجزء من محافظة القدس الذي ضمته إسرائيل عنوة بعيد احتلال 1967 في حين كان مفهوم باقي الضفة الغربية ضمن تقرير المسح عن عام 1997 لا يشمل محافظة القدس.
- يلاحظ ارتفاع قيم المتغيرات لبعض الأنشطة الاقتصادية ويعود ذلك إلى تحول بعض المؤسسات الكبيرة من أنشطة اقتصادية مختلفة إلى هذه الأنشطة وينطبق ذلك بطبيعة الحال على المؤسسات التي انتقلت من محافظة القدس إلى منطقة باقي الضفة الغربية.

### 3.4 ملاحظات على الجداول:

1. يلاحظ في جداول نتائج المسح أن الأسطر المقابلة لبعض الأنشطة الاقتصادية قد تركت فارغة، حيث تم دمج بيانات المؤسسات التي تمارس نشاطاً معيناً مع النشاط الذي يأتي قبله أو بعده عندما قل عدد المؤسسات عن عشر مؤسسات في النشاط نفسه، وذلك حفاظاً على سرية البيانات الفردية لهذه المؤسسات ومراعاة لمستوى التباين.
2. يلاحظ وجود إشارة (+) الى جانب رمز النشاط لبعض الأنشطة الاقتصادية في الجداول، وهذا يعني انه تم جمع بيانات تلك الأنشطة معاً لأغراض الحفاظ على سرية البيانات.
3. يمكن أن يلاحظ بعض الاختلافات الطفيفة لقيم نفس المتغير بين الجداول المختلفة، أو بين مفردات المتغير ومجموعه، وقد نجم ذلك عن التقريب المصاحب لعمليات المعالجة على الحاسب.
4. يلاحظ وجود اختلاف في قيمة الأصول من إنتاج المؤسسة بين جدول (1-5) و(1-8) للأراضي الفلسطينية وكذلك مثيلاتها لجدول باقي الضفة الغربية وقطاع غزة ويعود ذلك لان قيمة الأصول من إنتاج المؤسسة في جدول رقم (1-5) تشمل تلك الأصول التي انتجتها المؤسسة بشكل كامل ونقلتها محاسبياً الى كشف أصولها بينما تعكس قيمة الأصول من إنتاج المؤسسة في جدول (1-8) قيمة الأصول قيد الإنتاج وقبل ترحيلها لصفحة الأصول.
5. الجداول المتعلقة بالمدفوعات والتحويلات المدفوعة والمقبوضة ( الجدول 1-11 و1-16 و2-11 و2-16 ) تشمل المؤسسات التي تتبع قطاع الشركات غير المالية ولا تشمل المؤسسات التي تتبع لقطاع الأسر المعيشية

(راجع التعريف في صفحة 18 وبند استمارة المسح صفحة 21) . وعلية تجدر ملاحظة ذلك عند المقارنة مع بيانات كافة المؤسسات بغض النظر عن حجمها والقطاع الذي تتبع له .  
6. معدلات صرف العملات:

تم اعتماد معدلات صرف العملات التالية، للتحويل إلى دولار أمريكي.

دولار أمريكي/شيقل إسرائيلي جديد = 3.8074

دولار أمريكي/دينار أردني = 0.7112

## 4.4 معدلات الإجابة:

### 1.4.4 تعاريف:

1. عدم الاستجابة: وتشمل الحالات التالية:

- أ. حالات الرفض.
- ب. عدم الاستدلال على العنوان.
- ت. المؤسسات المتوقفة مؤقتاً.
- ث. المؤسسات التي لم تجهز حساباتها الختامية لحين انتهاء العمل الميداني.
- ج. المؤسسات المغلقة نهائياً .
- ح. ملكية إسرائيلية .
- خ. نقل ملكية .
- د. الاستثمارات المحولة من أنشطة اقتصادية أخرى ولم تستوف .

2. أخطاء زيادة الشمول: وتشمل الحالات التالية:

- أ. المؤسسات التي مارست أنشطة اقتصادية خارج نطاق المسح.
- ب. المؤسسات التي تبين انه لا ينطبق عليها تعريف المؤسسة.
- ت. المؤسسات المكررة
- ث. مؤسسات الحكومة المركزية .
- ج. الحيازة الزراعية .
- ح. فرع لا يمسك حسابات .
- خ. فرع يمسك حسابات والمركز الرئيسي غير مشمول بالعينة .

3. العينة الصافية = العينة الأصلية - حالات زيادة الشمول

$$\text{Net sample} = \text{Sample} - \text{Over coverage}$$

4. نسبة أخطاء زيادة الشمول =  $\frac{\text{مجموع عدد حالات زيادة الشمول}}{\text{عدد حالات العينة الأصلية}} \times 100\%$

5. نسبة عدم الإستجابة =  $\frac{\text{مجموع عدد حالات عدم الاستجابة}}{\text{العينة الصافية}} \times 100\%$

6. نسبة الاستجابة = 100% - نسبة عدم الإستجابة

#### 2.4.4 معدلات الإجابة:

- على مستوى باقي الضفة الغربية وقطاع غزة.  
- العينة الأصلية (2284) مؤسسة وعدد الاستثمارات المكتملة (1995)  
- بلغت نسبة حالات زيادة الشمول (3.86%) مؤسسة، موزعة كما يلي:  
1. نسبة المؤسسات التي مارست أنشطة اقتصادية خارج نطاق المسح (2.06%).  
2. نسبة المؤسسات المكررة في الإطار (0.31%).  
3. نسبة الحيازات الزراعية (0.83%).  
4. نسبة الفروع التي لا تمسك حسابات (0.40%).  
5. نسبة المؤسسات التي تبين انه لا ينطبق عليها تعريف مؤسسة (0.26%).  
- بلغت نسبة حالات عدم الاستجابة: (9.93%) مؤسسة موزعة كما يلي:  
1. نسبة المؤسسات المغلقة نهائياً (6.54%).  
2. نسبة المؤسسات المتوقفة مؤقتاً (0.61%).  
3. نسبة حالات عدم الاستدلال على العنوان (0.40%).  
4. نسبة حالات الرفض (0.53%).  
5. نسبة المؤسسات التي لم تكن ميزانيتها جاهزة (0.75%).  
6. نسبة المؤسسات التي ملكيتها إسرائيلية (0.31%).  
7. نسبة المؤسسات التي تم فيها نقل ملكية (0.18%).  
8. نسبة المؤسسات المحولة من مسوح أخرى ولم يتم جمع بياناتها (0.61%).

#### 5.4 حساب الأوزان والتقديرية:

##### 1.5.4 حساب الأوزان:

إن وزن المعاينة للمؤسسة هو المقلوب الرياضي لإحتمال إختيار تلك المؤسسة. إلا أن هذا الوزن قد تم تعديله بعد عملية جمع البيانات ليأخذ بعين الإعتبار نسب عدم الإستجابة وزيادة الشمول عن عدم التطابق بين إطار المعاينة وبين الواقع لحظة زيارة الباحثين لعمل المقابلات وتعبئة الإستثمارات. وكما ذكر في الفقرة (1.4.4) اعتبرت حالات الإغلاق النهائي كعدم استجابة للتعبويض عن المؤسسات التي استجبت ولم تكن مشمولة في إطار المعاينة للمسح.

وبما أن احتمال إختيار المؤسسة قد يختلف من مؤسسة لأخرى (أنظر بند تصميم العينة)، كان لا بد من استخدام الأوزان في حساب التقديرية الخاصة بمجتمع المسح، إذ أن استخدام البيانات بدون الأوزان يؤدي إلى تحيز التقديرية.

##### 2.5.4 حساب التقديرية:

لحساب مجموع معين لمتغير ما مثل Y ضمن مجتمع جزئي مثل A على مجال دراسة مثل D نستخدم العلاقة التالية:



$$\hat{Y}_{AD} = \sum_h^D \sum_{J \in A} W_{hj} Y_{hj} \dots (1)$$

- $\hat{Y}_{AD}$ : يمثل المجموع المقدر للمتغير Y في المجتمع الجزئي A في المجال D.
- h: رمز الطبقة.
- j: رمز السجل في ملف البيانات في المجتمع الجزئي A يمكن أن يكون مؤسسة أو عامل في المؤسسة حسب المتغير الذي يتم تحليله.
- A: مجموعة جزئية من السجلات تنتمي لمجتمع جزئي معين.
- D: مجال دراسة معين مثل محافظة معينة.
- Whj: وزن وحدة التحليل رقم "j" في المجتمع الجزئي A في الطبقة h في مجال الدراسة D.

#### 6.4 التباين في التقديرات:

لا بد أن يرافق أي رقم إحصائي يتم تقديره من خلال مسح بالعينة رقما آخر يدل على مدى الدقة الموجودة في التقدير. تمثل أخطاء المعاينة (التباين) الحد الأدنى من الأخطاء الإجمالية التي ترافق أي مسح ميداني وهي النوع الذي يمكن قياسه اعتمادا على البيانات التي يتم جمعها في المسح.

يختلف التباين من متغير إلى آخر وهو يعتمد على العوامل التالية:

1. حجم العينة.
2. مدى التباين الحقيقي لوحدات المجتمع ككل وهذه القيمة لا تكون معروفة عادة ويمكن تقديرها من خلال تعداد شامل لجميع الوحدات في المجتمع أو من خلال مسح بالعينة أو من خلال مسح قبلي استرشادي (Pilot Survey).
3. تصميم العينة: فيما إذا كانت عينة عشوائية بسيطة أو عينة عشوائية طبقية... الخ.

لقد تم حساب التباين لعدة متغيرات باستخدام حزمة برمجية جاهزة ومخصصة لهذا الغرض تدعى CENVAR. وقد تم حساب ما يلي لكل متغير من المتغيرات الأساسية الواردة في الجدول رقم I من جداول المسح (عدد المؤسسات والمشتغلين وأهم المؤشرات الاقتصادية حسب النشاط الاقتصادي).

1. الخطأ المعياري (Standard Error): الخطأ المطلق الناتج عن كون المسح قد تم بالعينة وليس بالحصر الشامل.

2. الخطأ النسبي C.V (Coefficient of Variation) =  $\frac{\text{الخطأ المعياري}}{\text{التقدير}} \%$

3. اثر تصميم العينة (DEFF) =  $\frac{\text{التباين الناتج عن استخدام تصميم عينة مركب}}{\text{التباين الذي ينتج لو تم استخدام عينة عشوائية بسيطة}}$

4. فئة حدود الثقة 95% ( 95% Confidence Interval ): وتعني انه لو تم إعادة المسح مرات عديدة فإنه في المحصلة 95% من المرات ستكون القيمة الحقيقية ضمن فئة حدود الثقة 95%

والجدولين التاليين يظهران حساب التباين لابرز المتغيرات:

#### جدول حساب التباين على مستوى الأراضي الفلسطينية

فئة الثقة 95% 95% Confidence Interval		C.V %	الخطأ المعياري Standard Error	قيمة التقدير Estimate		المتغير Variable
الحد الأعلى Upper	الحد الأدنى Lower			القيمة Value	الوحدة Unit	
68665	61571	2.78	1810	65099	مشتغل	عدد المشتغلين
207144	151763	7.87	14128	179454	ألف دولار	تعويضات العاملين
1422174	1149818	5.4	69479	1285996	ألف دولار	الإنتاج
657132	534017	5.27	31407	595573	ألف دولار	القيمة المضافة

#### جدول حساب التباين على مستوى باقي الضفة الغربية وقطاع غزة

فئة الثقة 95% 95% Confidence Interval		C.V %	الخطأ المعياري Standard Error	قيمة التقدير Estimate		المتغير Variable
الحد الأعلى Upper	الحد الأدنى Lower			القيمة Value	الوحدة Unit	
67209	60323	2.75	1757	63748	مشتغل	عدد المشتغلين
175708	149369	4.13	6719	162539	ألف دولار	تعويضات العاملين
1366158	1102759	5.44	67194	1234458	ألف دولار	الإنتاج
617504	507017	5.01	28186	562259	ألف دولار	القيمة المضافة

## الفصل الخامس

### النتائج الرئيسية

إن أهم نتائج المسح الصناعي لعام 1998 للأنشطة المشمولة بالمسح هي كما يلي:

(القيمة بالمليون دولار أمريكي)	
الأراضي الفلسطينية	باقي الضفة الغربية وقطاع غزة
<b>عدد المؤسسات</b>	
أ. التعدين واستغلال المحاجر	247
ب. الصناعة التحويلية	13224
ج. إمدادات الكهرباء والغاز والمياه	739
د. إجمالي عدد المؤسسات	14210
<b>عدد المشتغلين</b>	
أ. التعدين واستغلال المحاجر	1445
ب. الصناعة التحويلية	60691
ج. إمدادات الكهرباء والغاز والمياه	1612
د. إجمالي عدد المشتغلين	63748
<b>تعويضات العاملين</b>	
أ. التعدين واستغلال المحاجر	5.6
ب. الصناعة التحويلية	152.8
ج. إمدادات الكهرباء والغاز والمياه	4.2
د. إجمالي التعويضات	162.6
<b>الإنتاج</b>	
أ. التعدين واستغلال المحاجر	30.6
ب. الصناعة التحويلية	1186.5
ج. إمدادات الكهرباء والغاز والمياه	17.4
د. إجمالي الإنتاج	1234.5
<b>الاستهلاك الوسيط</b>	
أ. التعدين واستغلال المحاجر	11.8

651.7	662.9	ب. الصناعة التحويلية
8.6	15.6	ج. إمدادات الكهرباء والغاز والمياه
<b>672.1</b>	<b>690.4</b>	<b>د. إجمالي الاستهلاك الوسيط</b>

● القيمة المضافة

18.7	18.7	أ. التعدين واستغلال المحاجر
534.8	561.5	ب. الصناعة التحويلية
8.7	15.4	ج. إمدادات الكهرباء والغاز والمياه
<b>562.2</b>	<b>595.6</b>	<b>د. إجمالي القيمة المضافة</b>

● صافي الضرائب على الإنتاج

0.8	0.8	أ. التعدين واستغلال المحاجر
80.1	84.1	ب. الصناعة التحويلية
0.4	0.4	ج. إمدادات الكهرباء والغاز والمياه
<b>81.3</b>	<b>85.3</b>	<b>د. إجمالي صافي الضرائب</b>

● اهتلاك الأصول

2.7	2.7	أ. التعدين واستغلال المحاجر
35.7	36.3	ب. الصناعة التحويلية
3.2	3.4	ج. إمدادات الكهرباء والغاز والمياه
<b>41.6</b>	<b>42.4</b>	<b>د. إجمالي اهتلاك الأصول</b>

● فائض التشغيل

9.6	9.6	أ. التعدين واستغلال المحاجر
311.7	332.7	ب. الصناعة التحويلية
0.9	-9	ج. إمدادات الكهرباء والغاز والمياه
<b>322.2</b>	<b>333.3</b>	<b>د. إجمالي فائض التشغيل</b>

● التكوين الرأسمالي الثابت الإجمالي

1.6	1.6	أ. التعدين واستغلال المحاجر
19.9	21.0	ب. الصناعة التحويلية
0.3	0.4	ج. إمدادات الكهرباء والغاز والمياه
<b>21.8</b>	<b>23.0</b>	<b>د. إجمالي التكوين الرأسمالي</b>

تنويه: يلاحظ انخفاض قيم المؤشرات لنتائج المسح 1998 على مستوى الأراضي الفلسطينية عند مقارنتها بنتائج المسح 1997 ويعود السبب في ذلك إلى أن نسبة الاستجابة كانت أقل لهذا العام منها في العام السابق لذلك الجزء من محافظة القدس الذي ضمته إسرائيل عنوة بعيد احتلال عام 1967

**Note:** A decline in the values of the indicators for the 1998 survey round is apparent at the global level of the Palestinian Territory when compared to those of 1997. This is mainly attributable to the lower response rates of that part of Jerusalem Governorate which annexed by Israel after 1967 occupation.

**الجداول**  
**Tables**

جدول 1-1: عدد المؤسسات والمشتغلين وأهم المؤشرات الاقتصادية

حسب النشاط الاقتصادي في الأراضي الفلسطينية - 1998

(القيمة بالآلاف دولار أمريكي)

Table 1-1: Number of Enterprises and Persons Engaged and Main Economic Indicators by Economic Activity in Palestinian Territory - 1998

(Value in US \$ 1000)

Economic Activity	التكوين الرأسمالي الثابت الاجمالي G. F. C. F.	اجمالي القيمة المضافة Gross Value Added	الاستهلاك الوسيط Intermediate Consump- tion	الانتاج Output	تعويضات العاملين Compens- ation of Employees	عدد المشتغلين Number of Persons Engaged	عدد المنشآت No. of Est.	عدد المؤسسات No. of Ent.	النشاط الاقتصادي	دليل النشاط ISIC
<b>Grand Total</b>	<b>23029.2</b>	<b>595572.7</b>	<b>690423.5</b>	<b>1285996.2</b>	<b>179454.5</b>	<b>65099</b>	<b>14521</b>	<b>14471</b>	المجموع الكلي	
<b>Mining &amp; quarrying</b>	<b>1640.6</b>	<b>18704.1</b>	<b>11871.8</b>	<b>30576.0</b>	<b>5619.5</b>	<b>1445</b>	<b>248</b>	<b>247</b>	التعدين واستغلال المحاجر	C
Other mining and quarrying	1640.6	18704.1	11871.8	30576.0	5619.5	1445	248	247	انشطة اخرى للتعدين واستغلال المحاجر	14
<b>Manufacturing</b>	<b>20972.8</b>	<b>561450.4</b>	<b>662926.2</b>	<b>1224376.5</b>	<b>156788.4</b>	<b>61564</b>	<b>13528</b>	<b>13484</b>	الصناعة التحويلية	D
Manufacture of food and beverages	2780.6	84688.8	133599.8	218288.6	19526.1	7058	1694	1677	صناعة المنتجات الغذائية والمشروبات	+ 15
Manufacture of tobacco products									صنع منتجات التبغ	16
Manufacture of textiles	911.8	22272.5	24795.2	47067.6	3824.8	1729	411	410	صنع المنسوجات	17
Manufacture of wearing apparel	1789.8	80641.6	29249.5	109891.1	43184.9	17276	2128	2125	صنع الملابس	18
Tanning of leather; manufacture of bags	1638.6	18784.4	24210.6	42995.0	8357.4	3649	784	784	دبغ وتهيئة الجلود وصنع حقائب وأحذية	19
Manufacture of wood and its products	193.8	14517.9	13153.1	27671.0	2518.9	1843	817	817	صنع الخشب ومنتجاته واصناف من القش	20
Manufacture of paper and its products	194.7	9562.7	16468.9	26031.7	2375.2	585	49	49	صنع الورق ومنتجات الورق	21
Publishing, printing and reproduction	1318.1	12286.5	14932.3	27218.7	5803.2	1227	187	182	الطباعة والنشر	+ 22
Manufacture of coke, refind petroleum prod.									صنع المنتجات النفطية المكررة	23
Manufacture of chemicals & its products	704.3	29160.0	24914.1	54074.1	6157.5	1524	192	192	صنع المواد والمنتجات الكيميائية	24
Manufacture of rubber and plastic	2160.1	17652.6	21926.9	39579.6	3823.0	1159	140	140	صنع منتجات المطاط واللدائن	25
Manufacture of non-metallic products	5656.0	167301.8	224228.6	391530.4	37583.6	11294	1803	1792	صنع منتجات المعادن اللافلزية الأخرى	26
Manufacture of basic metals	217.5	1529.4	1012.0	2541.5	498.6	127	26	26	صنع الفلزات القاعدية	27
Manufacture of metal products	2039.7	41318.0	71495.4	112813.4	8325.3	6782	3008	3005	صنع منتجات المعادن عدا الماكينات	28
Manufacture of machinery and equipment	422.2	8233.4	11827.8	20061.2	2311.6	977	257	256	صنع الآلات والمعدات الأخرى	29
Manufacture of electrical machinery	65.8	3295.0	3113.8	6408.9	823.0	322	96	96	صنع الآلات الكهربائية الأخرى	+ 31
Manufacture of radio,TV equip.									صنع معدات الراديو والتلفزيون	32
Manufacture of medical, optical equip.	30.7	772.9	593.7	1366.6	193.6	117	60	60	صنع الاجهزة الطبية	33
Manufacture of motor vehicles, trailers	18.6	311.4	590.6	902.0	77.6	67	19	19	صنع المركبات والمركبات المقطورة	+ 34

جدول 1-1(تابع): عدد المؤسسات والمشتغلين واهم المؤشرات الاقتصادية

حسب النشاط الاقتصادي في الاراضي الفلسطينية - 1998

(القيمة بالالف دولار امريكي)

Table 1-1(Cont.): Number of Enterprises and Persons Engaged and Main Economic Indicators by Economic Activity in Palestinian Territory - 1998  
(Value in US \$ 1000)

Economic Activity	التكوين الرأسمالي الثابت الاجمالي G. F. C. F.	اجمالي القيمة المضافة Gross Value Added	الاستهلاك الوسيط Intermediate Consump- tion	الانتاج Output	تعويضات العاملين Compens- ation of Employees	عدد المشتغلين Number of Persons Engaged	عدد المنشآت No. of Est.	عدد المؤسسات No. of Ent.	النشاط الاقتصادي	دليل النشاط ISIC
Manufacture of other transport equip.									صنع معدات النقل الاخرى	35
Manufacture of furniture	830.5	49121.4	46813.9	95935.2	11404.3	5828	1857	1854	+ صنع الاثاث وصنع منتجات اخرى	36
Recycling									اعادة تصنيع المخلفات	37
<b>Electricity and water supply</b>	<b>415.8</b>	<b>15418.3</b>	<b>15625.5</b>	<b>31043.8</b>	<b>17046.6</b>	<b>2090</b>	<b>745</b>	<b>740</b>	امدادات الكهرباء والغاز والمياه	E
Electricity	244.7	7316.7	7813.5	15130.2	12997.6	561	42	42	امدادات الكهرباء	40
Collection & distribution of water	171.1	8101.6	7812.0	15913.6	4049.0	1529	703	698	جمع وتنقية وتوزيع المياه	41



**Table1-2: Number of Persons Engaged by Economic Activity  
in Palestinian Territory - 1998**

جدول 2-1: اعداد المشتغلين حسب النشاط الاقتصادي  
في الاراضي الفلسطينية - 1998

Economic Activity	عاملون باجر Paid Employees							عاملون بدون اجر Unpaid Persons Engaged				مجموع المشتغلين Total No. of Persons Engaged			عدد المؤسسات No. of Ent.	النشاط الاقتصادي	دليل النشاط ISIC
	آخرون Others		في الانتاج* Operatives*		في الادارة Administ- ratives		مجموع العاملين باجر Total No. of Paid Emp.	من افراد الاسرة Family Members		من اصحاب العمل Proprietors		المجموع Total	الذكور M	الانثى F			
	الذكور M	الانثى F	الذكور M	الانثى F	الذكور M	الانثى F		الذكور M	الانثى F								
<b>Grand Total</b>	21	1656	7567	29924	314	2476	41958	390	8239	261	14252	8552	56547	65099	14471	المجموع الكلي	
<b>Mining &amp; quarrying</b>	0	71	0	765	3	66	905	25	228	0	287	28	1417	1445	247	التعدين واستغلال المحاجر	C
Other mining and quarrying	0	71	0	765	3	66	905	25	228	0	287	28	1417	1445	247	انشطة اخرى للتعدين واستغلال المحاجر	14
<b>Manufacturing</b>	21	1553	7567	28414	288	2171	40014	365	7653	261	13272	8501	53063	61564	13484	الصناعة التحويلية	D
Manufacture of food and beverages	2	270	266	3390	31	374	4333	26	1107	3	1589	328	6730	7058	1677	صناعة المنتجات الغذائية والمشروبات	15
Manufacture of tobacco products																صنع منتجات التبغ	16
Manufacture of textiles	0	43	262	675	41	72	1093	46	166	15	410	363	1366	1729	410	صنع المنسوجات	17
Manufacture of wearing apparel	3	89	6511	7271	26	219	14119	245	850	217	1845	7002	10274	17276	2125	صنع الملابس	18
Tanning of leather manufacture of bags	0	45	137	2043	9	116	2350	18	445	0	836	164	3485	3649	784	دبغ وتهيئة الجلود وصنع حقائب وأحذية	19
Manufacture of wood and its products	0	5	4	605	0	13	627	1	394	0	821	5	1838	1843	817	صنع الخشب ومنتجاته واصناف من القش	20
Manufacture of paper and its products	0	22	64	343	15	65	509	0	30	0	46	79	506	585	49	صنع الورق ومنتجات الورق	21
Publishing, printing and reproduction	0	20	50	704	40	111	925	12	92	1	197	103	1124	1227	182	الطباعة والنشر	22
Manufacture of coke, refine petroleum prod.																صنع المنتجات النفطية المكررة	23
Manufacture of chemicals & its products	14	107	248	715	33	127	1244	8	92	1	179	304	1220	1524	192	صنع المواد والمنتجات الكيميائية	24
Manufacture of rubber and plastic	0	46	13	721	13	116	909	4	76	3	167	33	1126	1159	140	صنع منتجات المطاط واللدائن	25
Manufacture of non-metallic products	0	643	7	6627	44	645	7966	0	1438	1	1889	52	11242	11294	1792	صنع منتجات المعادن اللافلزية الاخرى	26
Manufacture of basic metals	0	3	2	75	0	1	81	0	15	0	31	2	125	127	26	صنع الفلزات القاعدية	27
Manufacture of metal products	2	105	0	1952	15	147	2221	0	1596	17	2948	34	6748	6782	3005	صنع منتجات المعادن عدا الماكينات	28
Manufacture of machinery and equipment	0	42	0	436	4	57	539	3	175	2	258	9	968	977	256	صنع الالات والمعدات الاخرى	29
Manufacture of electrical machinery	0	1	0	162	2	29	194	0	38	0	90	2	320	322	96	صنع الالات الكهربائية الاخرى	31
Manufacture of radio,TV equip.																صنع معدات الراديو والتلفزيون	32

\* Include Home-workers

تشمل العاملين في بيوتهم\*

Table1-2(Cont.): Number of Persons Engaged by Economic Activity  
in Palestinian Territory - 1998

جدول 1-2(تابع): اعداد المشتغلين حسب النشاط الاقتصادي  
في الاراضي الفلسطينية - 1998

Economic Activity	عاملون باجر Paid Employees							عاملون بدون اجر Unpaid Persons Engaged				مجموع المشتغلين Total No. of Persons Engaged			عدد المؤسسات No. of Ent.	النشاط الاقتصادي	دليل النشاط ISIC
	آخرون Others		في الانتاج* Operatives*		في الادارة Administ- ratives		مجموع العاملين باجر Total No. of Paid Emp.	من افراد الاسرة Family Members		من اصحاب العمل Proprietors		انثى F	ذكر M	المجموع Total			
	انثى F	ذكر M	انثى F	ذكر M	انثى F	ذكر M		انثى F	ذكر M								
Manufacture of medical, optical equip.	0	3	1	34	6	4	48	0	7	0	62	7	110	117	60	صنع الاجهزة الطبية	33
Manufacture of motor vehicles, trailers	0	0	0	20	0	1	21	0	25	0	21	0	67	67	19	صنع المركبات والمركبات المقطورة	34
Manufacture of other transport equipment																صنع معدات النقل الاخرى	35
Manufacture of furniture	0	109	2	2641	9	74	2835	2	1107	1	1883	14	5814	5828	1854	صنع الاثاث وصنع منتجات اخرى	36
Recycling																اعادة تصنيع المخلفات	37
<b>Electricity and water supply</b>	<b>0</b>	<b>32</b>	<b>0</b>	<b>745</b>	<b>23</b>	<b>239</b>	<b>1039</b>	<b>0</b>	<b>358</b>	<b>0</b>	<b>693</b>	<b>23</b>	<b>2067</b>	<b>2090</b>	<b>740</b>	امدادات الكهرباء والغاز والمياه	<b>E</b>
Electricity	0	15	0	313	16	185	529	0	2	0	30	16	545	561	42	امدادات الكهرباء	40
Collection & distribution of water	0	17	0	432	7	54	510	0	356	0	663	7	1522	1529	698	جمع وتنقية وتوزيع المياه	41

\* Include Home-workers

تشمل العاملين في بيوتهم\*

جدول 1-3أ: اعداد وتعويضات العاملين باجر حسب طبيعة العمل والنشاط الاقتصادي في الاراضي الفلسطينية - 1998 (القيمة بالالف دولار امريكي)

Table 1-3A: Number and Compensation of Paid Employees by Type of Work and Economic Activity in Palestinian Territory -1998 (Value in US \$ 1000)

Economic Activity	مزايأ أخرى Other Benefits	المزايأ العينية Payments in-Kind	الرواتب والاجر النقدية Cash Wages and Salaries			مجموع التعويضات Total Compensations	العاملون باجر Paid Employees			عدد المؤسسات No. of Ent.	النشاط الاقتصادي	دليل النشاط ISIC
			أآرون Others	انتاج* Oper.*	ادارة Adm.		أآرون Others	انتاج* Oper.*	ادارة Adm.			
<b>Grand Total</b>	<b>7368.9</b>	<b>1704.1</b>	<b>7508.8</b>	<b>143126.9</b>	<b>19745.8</b>	<b>179454.5</b>	<b>1677</b>	<b>37491</b>	<b>2790</b>	<b>14471</b>	المجموع الكلي	
<b>Mining &amp; quarrying</b>	<b>23.7</b>	<b>320.8</b>	<b>369.7</b>	<b>4472.8</b>	<b>432.7</b>	<b>5619.5</b>	<b>71</b>	<b>765</b>	<b>69</b>	<b>247</b>	التعدين واستغلال المحاجر	C
Other mining and quarrying	23.7	320.8	369.7	4472.8	432.7	5619.5	71	765	69	247	انشطة اخرى للتعدين واستغلال المحاجر	14
<b>Manufacturing</b>	<b>1805.2</b>	<b>1371.1</b>	<b>7004.0</b>	<b>131298.3</b>	<b>15309.9</b>	<b>156788.4</b>	<b>1574</b>	<b>35981</b>	<b>2459</b>	<b>13484</b>	الصناعة التحويلية	D
Manufacture of food and beverages	204.3	298.3	1092.6	14899.2	3031.8	19526.1	272	3656	405	1677	صناعة المنتجات الغذائية والمشروبات	15
Manufacture of tobacco products											صنع منتجات التبغ	16
Manufacture of textiles	41.0	56.4	180.4	3075.6	471.4	3824.8	43	937	113	410	صنع المنسوجات	17
Manufacture of wearing apparel	148.4	252.1	373.7	41302.2	1108.5	43184.9	92	13782	245	2125	صنع الملابس	18
Tanning of leather; manufacture of bags	24.1	18.6	217.1	7408.6	689.0	8357.4	45	2180	125	784	دبغ وتهيئة الجلود وصنع حقائب وأحذية	19
Manufacture of wood and its products	16.5	16.9	21.7	2403.7	60.0	2518.9	5	609	13	817	صنع الخشب ومنتجاته واصناف من القش	20
Manufacture of paper and its products	18.2	42.3	107.7	1580.3	626.7	2375.2	22	407	80	49	صنع الورق ومنتجات الورق	21
Publishing, printing and reproduction	631.6	14.3	76.3	3905.9	1175.1	5803.2	20	754	151	182	الطباعة والنشر	22
Manufacture of coke, refind petroleum prod.											صنع المنتجات النفطية المكررة	23
Manufacture of chemicals & its products	165.4	83.2	585.1	4106.2	1217.7	6157.5	121	963	160	192	صنع المواد والمنتجات الكيماوية	24
Manufacture of rubber and plastic	28.9	46.0	186.2	2730.6	831.4	3823.0	46	734	129	140	صنع منتجات المطاط واللدائن	25
Manufacture of non-metallic products	367.9	277.3	3083.9	29923.3	3931.2	37583.6	643	6634	689	1792	صنع منتجات المعادن اللافلزية الأخرى	26
Manufacture of basic metals	1.9	1.3	14.6	472.1	8.7	498.6	3	77	1	26	صنع الفلزات القاعدية	27
Manufacture of metal products	51.2	79.8	405.6	6763.7	1025.0	8325.3	107	1952	162	3005	صنع منتجات المعادن عدا الماكينات	28
Manufacture of machinery and equipment	11.4	7.8	187.4	1665.8	439.2	2311.6	42	436	61	256	صنع الآلات والمعدات الأخرى	29
Manufacture of electrical machinery	5.1	8.5	3.2	642.8	163.5	823.0	1	162	31	96	صنع الآلات الكهربائية الأخرى	31
Manufacture of radio, TV equip.											صنع معدات الراديو والتلفزيون	32
Manufacture of medical, optical equip.	0.4	2.8	9.5	143.9	37.1	193.6	3	35	10	60	صنع الاجهزة الطبية	33
Manufacture of motor vehicles, trailers	0.0	0.6	0.0	69.5	7.6	77.6	0	20	1	19	صنع المركبات والمركبات المقطورة	34
Manufacture of other transport equip.											صنع معدات النقل الأخرى	35

جدول 1-3أ(تابع): اعداد وتعويضات العاملين باجر حسب طبيعة العمل والنشاط الاقتصادي في الاراضي الفلسطينية - 1998  
(القيمة بالالف دولار امريكي)

Table 1-3A(Cont.): Number and Compensation of Paid Employees by Type of Work and Economic Activity in Palestinian Territory -1998  
(Value in US \$ 1000)

Economic Activity	مزاييا اخرى Other Benefits	المزاييا العينية Payments in-Kind	الرواتب والاجور النقدية Cash Wages and Salaries			مجموع التعويضات Total Compensations	العاملون باجر Paid Employees			عدد المؤسسات No. of Ent.	النشاط الاقتصادي	دليل النشاط ISIC
			اآرون Others	انتاج* Oper.*	ادارة Adm.		اآرون Others	انتاج* Oper.*	ادارة Adm.			
Manufacture of furniture	89.0	165.1	459.1	10205.1	486.0	11404.3	109	2643	83	1854	+ صنع الاثاث وصنع منتجات اخرى	36
Recycling											اعادة تصنيع المخلفات	37
<b>Electricity and water supply</b>	<b>5540.1</b>	<b>12.2</b>	<b>135.2</b>	<b>7355.8</b>	<b>4003.2</b>	<b>17046.6</b>	<b>32</b>	<b>745</b>	<b>262</b>	<b>740</b>	امدادات الكهرباء والغاز والمياه	<b>E</b>
Electricity	4815.6	0.0	40.5	4923.7	3217.7	12997.6	15	313	201	42	امدادات الكهرباء	40
Collection & distribution of water	724.5	12.2	94.7	2432.1	785.5	4049.0	17	432	61	698	جمع وتنقية وتوزيع المياه	41

\* Include Home-workers

جدول 1-3: اعداد وتعويضات العاملين بأجر حسب الجنس والنشاط الاقتصادي  
في الاراضي الفلسطينية - 1998  
(القيمة بالالف دولار امريكي)

Table 1-3b: Number and Compensation of Paid Employees by Gender and  
Economic Activity in Palestinian Territory - 1998  
(Value in US \$ 1000)

Economic Activity	مزايا اخرى		المزايا العينية		الرواتب والاجور النقدية Cash Wages and Salaries						مجموع التعويضات		مجموع العاملين بأجر		النشاط الاقتصادي	دليل النشاط ISIC
	Other Benefits		Payments in-Kind		آخرون Others		انتاج * Operatives*		ادارة Administratives		Total Compensations		Total No. of Paid Emp.			
	اثاث F	ذكور M	اثاث F	ذكور M	اثاث F	ذكور M	اثاث F	ذكور M	اثاث F	ذكور M	اثاث F	ذكور M	اثاث F	ذكور M		
<b>Grand Total</b>	<b>315.7</b>	<b>7053.2</b>	<b>238.8</b>	<b>1465.3</b>	<b>71.3</b>	<b>7437.6</b>	<b>20479.8</b>	<b>122647.1</b>	<b>1527.1</b>	<b>18218.7</b>	<b>22632.7</b>	<b>156821.8</b>	<b>7902</b>	<b>34056</b>	المجموع الكلي	
Mining & quarrying	0.0	23.7	0.0	320.8	0.0	369.7	0.0	4472.8	9.9	422.8	9.9	5609.6	3	902	التعدين واستغلال المحاجر	C
Other mining and quarrying	0.0	23.7	0.0	320.8	0.0	369.7	0.0	4472.8	9.9	422.8	9.9	5609.6	3	902	انشطة اخرى للتعدين واستغلال المحاجر	14
Manufacturing	193.9	1611.3	238.8	1132.3	71.3	6932.7	20479.8	110818.5	1216.6	14093.3	22200.4	134588.1	7876	32138	الصناعة التحويلية	D
Manufacture of food and beverages	1.6	202.8	19.0	279.3	4.6	1088.0	959.7	13939.5	114.7	2917.1	1099.5	18426.6	299	4034	صناعة المنتجات الغذائية والمشروبات	+ 15
Manufacture of tobacco products															صنع منتجات التبغ	16
Manufacture of textiles	10.9	30.1	14.8	41.7	0.0	180.4	658.6	2417.1	81.9	389.5	766.1	3058.7	303	790	صنع المنسوجات	17
Manufacture of wearing apparel	32.5	115.8	164.6	87.5	11.7	362.0	16852.6	24449.7	112.5	996.1	17173.9	26011.0	6540	7579	صنع الملابس	18
Tanning of leather; manufacture of bags	2.9	21.2	1.3	17.3	0.0	217.1	318.5	7090.1	30.8	658.2	353.4	8004.0	146	2204	دبغ وتهيئة الجلود وصنع حقائب وأحذية	19
Manufacture of wood and its products	0.0	16.5	0.1	16.8	0.0	21.7	19.2	2384.5	0.0	60.0	19.2	2499.6	4	623	صنع الخشب ومنتجاته واصناف من القش	20
Manufacture of paper and its products	0.5	17.7	20.7	21.6	0.0	107.7	205.3	1374.9	81.2	545.6	307.7	2067.5	79	430	صنع الورق ومنتجات الورق	21
Publishing, printing and reproduction	89.9	541.6	3.6	10.8	0.0	76.3	224.2	3681.7	223.4	951.7	541.1	5262.1	90	835	الطباعة والنشر	+ 22
Manufacture of coke, refine petroleum prod.															صنع المنتجات النفطية المكررة	23
Manufacture of chemicals & its products	51.5	114.0	13.0	70.2	49.0	536.1	1156.1	2950.1	231.6	986.1	1501.2	4656.4	295	949	صنع المواد والمنتجات الكيميائية	24
Manufacture of rubber and plastic	0.5	28.4	0.6	45.3	0.0	186.2	20.3	2710.3	43.4	788.0	64.8	3758.2	26	883	صنع منتجات المطاط واللدائن	25
Manufacture of non-metallic products	3.5	364.4	0.5	276.8	0.0	3083.9	37.5	29885.8	156.6	3774.6	198.1	37385.5	51	7915	صنع منتجات المعادن اللافلزية الاخرى	26
Manufacture of basic metals	0.0	1.9	0.0	1.3	0.0	14.6	16.9	455.2	0.0	8.7	16.9	481.7	2	79	صنع الفلزات القاعدية	27
Manufacture of metal products	0.0	51.2	0.1	79.6	6.0	399.7	0.0	6763.7	62.5	962.5	68.6	8256.7	17	2204	صنع منتجات المعادن عدا الماكينات	28
Manufacture of machinery and equipment	0.0	11.4	0.5	7.3	0.0	187.4	0.0	1665.8	14.8	424.4	15.3	2296.3	4	535	صنع الآلات والمعدات الأخرى	29
Manufacture of electrical machinery	0.0	5.1	0.1	8.4	0.0	3.2	0.0	642.8	10.0	153.5	10.1	812.9	2	192	صنع الآلات الكهربائية الأخرى	+ 31
Manufacture of radio, TV equip.															صنع معدات الراديو والتلفزيون	32

\* Include Home-wokers

\* تشمل العاملين في بيوتهم

جدول 1-3ب(تابع): اعداد وتعويضات العاملين باجر حسب الجنس والنشاط الاقتصادي في الاراضي الفلسطينية - 1998  
(القيمة بالالف دولار امريكي)

Table 1-3b(Cont.): Number and Compensation of Paid Employees by Gender and Economic Activity in Palestinian Territory - 1998  
(Value in US \$ 1000)

Economic Activity	مزاياء اخرى		المزاياء العينية		الرواتب والاجور النقدية Cash Wages and Salaries						مجموع التعويضات		مجموع العاملين باجر		النشاط الاقتصادي	دليل النشاط ISIC
	Other Benefits		Payments in-Kind		آخرون Others		انتاج * Operatives*		ادارة Administratives		Total Compensations		Total No. of Paid Emp.			
	اناث F	ذكور M	اناث F	ذكور M	اناث F	ذكور M	اناث F	ذكور M	اناث F	ذكور M	اناث F	ذكور M	اناث F	ذكور M		
Manufacture of medical, optical equip.	0.1	0.3	0.0	2.8	0.0	9.5	3.2	140.7	18.4	18.7	21.6	172.0	7	41	صنع الاجهزة الطبية	33
Manufacture of motor vehicles, trailers	0.0	0.0	0.0	0.6	0.0	0.0	0.0	69.5	0.0	7.6	0.0	77.6	0	21	صنع المركبات والمركبات المقطورة	+ 34
Manufacture of other transport equip.															صنع معدات النقل الاخرى	35
Manufacture of furniture	0.0	89.0	0.0	165.1	0.0	459.1	7.8	10197.3	35.0	451.0	42.8	11361.5	11	2824	صنع الاثاث وصنع منتجات اخرى	+ 36
Recycling															اعادة تصنيع المخلفات	37
<b>Electricity and water supply</b>	<b>121.8</b>	<b>5418.3</b>	<b>0.0</b>	<b>12.2</b>	<b>0.0</b>	<b>135.2</b>	<b>0.0</b>	<b>7355.8</b>	<b>300.6</b>	<b>3702.7</b>	<b>422.4</b>	<b>16624.2</b>	<b>23</b>	<b>1016</b>	هدامدادات الكهرباء والغاز والمياه	E
Electricity	121.8	4693.8	0.0	0.0	0.0	40.5	0.0	4923.7	207.7	3010.0	329.5	12668.1	16	513	امدادات الكهرباء	40
Collection & distribution of water	0.0	724.5	0.0	12.2	0.0	94.7	0.0	2432.1	92.9	692.7	92.9	3956.1	7	503	جمع وتنقية وتوزيع المياه	41

جدول 1-4: قيمة المخزون في بداية ونهاية العام  
حسب النشاط الاقتصادي في الاراضي الفلسطينية - 1998  
(القيمة بالالف دولار امريكي)

Table 1-4: Value of Stocks at The Beginning and End of The Year  
by Economic Activity in Palestinian Territory - 1998  
(Value in US \$ 1000)

Economic Activity	التغير في المخزون Change in Stocks	قيمة المخزون في نهاية 1998 Value of Stocks at End of 1998					قيمة المخزون في بداية 1998 Value of Stocks at Beginning of 1998					النشاط الاقتصادي	دليل النشاط ISIC
		بضائع مشتراه لغرض البيع Goods for Resale	منتجات تامة الصنع Finished Products	منتجات تحت التشغيل Work in Progress	مستلزمات الانتاج السلعية Mater. Fuels & Supp.	المجموع Total	بضائع مشتراه لغرض البيع Goods for Resale	منتجات تامة الصنع Finished Products	منتجات تحت التشغيل Work in Progress	مستلزمات الانتاج السلعية Mater. Fuels & Supp.	المجموع Total		
		<b>Grand Total</b>	<b>-1574.3</b>	<b>4674.5</b>	<b>51199.0</b>	<b>540.4</b>	<b>51739.6</b>	<b>108153.4</b>	<b>3166.3</b>	<b>50704.0</b>	<b>254.7</b>		
<b>Mining &amp; quarrying</b>	<b>-32.4</b>	<b>0.0</b>	<b>1001.0</b>	<b>0.0</b>	<b>58.9</b>	<b>1059.9</b>	<b>0.0</b>	<b>985.5</b>	<b>0.0</b>	<b>106.8</b>	<b>1092.3</b>	التعدين واستغلال المحاجر	C
Other mining and quarrying	-32.4	0.0	1001.0	0.0	58.9	1059.9	0.0	985.5	0.0	106.8	1092.3	انشطة اخرى للتعدين واستغلال المحاجر	14
<b>Manufacturing</b>	<b>-3635.9</b>	<b>3814.8</b>	<b>50198.0</b>	<b>540.4</b>	<b>47607.5</b>	<b>102160.6</b>	<b>3166.3</b>	<b>49718.5</b>	<b>254.7</b>	<b>52656.9</b>	<b>105796.4</b>	الصناعة التحويلية	D
Manufacture of food and beverages	-24.3	164.4	3056.6	133.4	9499.9	12854.3	202.1	2787.4	114.8	9774.3	12878.6	+ صناعة المنتجات الغذائية والمشروبات	15
Manufacture of tobacco products												صنع منتجات التبغ	16
Manufacture of textiles	790.1	263.6	2751.1	0.5	2935.7	5950.8	70.2	1842.7	1.8	3246.1	5160.7	صنع المنسوجات	17
Manufacture of wearing apparel	-679.3	1.7	2277.7	1.4	1887.6	4168.4	1.7	2731.7	0.5	2113.8	4847.7	صنع الملابس	18
Tanning of leather; manufacture of bags	-169.4	268.8	5690.4	5.4	2745.3	8709.9	61.3	6491.9	0.0	2326.1	8879.2	دبغ وتهيئة الجلود وصنع حقائب وأحذية	19
Manufacture of wood and its products	-270.1	228.4	1173.8	0.0	588.6	1990.8	212.1	1177.4	0.0	871.3	2260.9	صنع الخشب ومنتجاته واصناف من القش	20
Manufacture of paper and its products	-3.9	2.5	631.8	0.0	1417.3	2051.6	2.5	850.6	0.0	1202.4	2055.5	صنع الورق ومنتجات الورق	21
Publishing, printing and reproduction	-263.6	103.6	371.9	20.5	1221.2	1717.2	109.0	189.6	3.9	1678.2	1980.7	+ الطباعة والنشر	22
Manufacture of coke, refind petroleum prod.												صنع المنتجات النفطية المكررة	23
Manufacture of chemicals & its products	419.9	959.2	2849.6	139.4	3974.7	7922.8	1087.5	2848.9	80.5	3486.0	7502.9	صنع المواد والمنتجات الكيميائية	24
Manufacture of rubber and plastic	9.5	35.5	3291.1	0.9	1743.2	5070.7	232.2	2746.8	0.9	2081.3	5061.2	صنع منتجات المطاط واللدائن	25
Manufacture of non-metallic products	-1420.8	395.3	9696.4	23.0	10639.0	20753.7	297.1	8912.8	33.9	12930.7	22174.4	صنع منتجات المعادن اللافلزية الأخرى	26
Manufacture of basic metals	15.1	0.0	106.8	0.0	132.4	239.2	0.0	79.4	0.0	144.7	224.1	صنع الفلزات القاعدية	27
Manufacture of metal products	-1720.9	404.6	4358.6	191.8	6774.0	11728.9	131.1	5001.0	0.3	8317.5	13449.8	صنع منتجات المعادن عدا الماكينات	28
Manufacture of machinery and equipment	-246.9	526.3	505.2	1.3	984.6	2017.4	419.4	703.2	0.0	1141.7	2264.3	صنع الآلات والمعدات الأخرى	29
Manufacture of electrical machinery	-12.8	17.4	683.6	0.0	418.0	1119.0	16.1	576.7	0.0	539.0	1131.8	+ صنع الآلات الكهربائية الأخرى	31

**Table 1-4(Cont.): Value of Stocks at The Beginning and End of The Year  
by Economic Activity in Palestinian Territory - 1998  
(Value in US \$ 1000)**

جدول 1-4(تابع): قيمة المخزون في بداية ونهاية العام  
حسب النشاط الاقتصادي في الاراضي الفلسطينية - 1998  
(القيمة بالالف دولار امريكي)

Economic Activity	التغير في المخزون Change in Stocks	قيمة المخزون في نهاية 1998 Value of Stocks at End of 1998					قيمة المخزون في بداية 1998 Value of Stocks at Beginning of 1998					النشاط الاقتصادي	دليل النشاط ISIC
		بضائع مشتراه لغرض البيع Goods for Resale	منتجات تامة الصنع Finished Products	منتجات تحت التشغيل Work in Progress	مستلزمات الانتاج السلعية Mater. Fuels & Supp.	المجموع Total	بضائع مشتراه لغرض البيع Goods for Resale	منتجات تامة الصنع Finished Products	منتجات تحت التشغيل Work in Progress	مستلزمات الانتاج السلعية Mater. Fuels & Supp.	المجموع Total		
		Manufacture of radio,TV equip.											
Manufacture of medical, optical equip.	0.1	1.4	3.7	0.0	14.9	20.0	1.1	3.5	0.0	15.4	20.0	صنع الاجهزة الطبية	33
Manufacture of motor vehicles, trailers	-1.2	3.5	83.3	0.0	102.8	189.6	3.5	84.9	0.0	102.4	190.8	صنع المركبات والمركبات المقطورة	+ 34
Manufacture of other transport equip.												صنع معدات النقل الاخرى	35
Manufacture of furniture	-57.3	438.6	12666.7	22.9	2528.4	15656.4	319.4	12690.2	18.1	2686.1	15713.8	صنع الاثاث وصنع منتجات اخرى	+ 36
Recycling												اعادة تصنيع المخلفات	37
<b>Electricity and water supply</b>	<b>2093.9</b>	<b>859.7</b>	<b>0.0</b>	<b>0.0</b>	<b>4073.2</b>	<b>4933.0</b>	<b>0.0</b>	<b>0.0</b>	<b>0.0</b>	<b>2839.0</b>	<b>2839.0</b>	امدادات الكهرباء والغاز والمياه	E
Electricity	1231.7	0.0	0.0	0.0	3902.4	3902.4	0.0	0.0	0.0	2670.7	2670.7	امدادات الكهرباء	40
Collection & distribution of water	862.2	859.7	0.0	0.0	170.9	1030.6	0.0	0.0	0.0	168.4	168.4	جمع وتنقية وتوزيع المياه	41



**Table 1-5: Assets by Economic Activity  
in Palestinian Territory - 1998  
(Value in US \$ 1000)**

جدول 5-1: حركة الاصول حسب النشاط الاقتصادي  
في الاراضي الفلسطينية - 1998  
(القيمة بالالف دولار امريكي)

Economic Activity	القيمة الدفترية في نهاية العام Closing Book Value	قيمة الاهتلاك السئوي Depreciation	قيمة التالف والمفقود Written- offs & Losses	قيمة الاصول المباعة Value of Sold Assets	قيمة الاضافات الاجمالية					القيمة الدفترية في بداية العام Opening Book Value	عدد المؤسسات No. of Ent.	النشاط الاقتصادي	دليل النشاط ISIC
					Value of Gross Additions	اصول من انتاج المؤسسة Prod. for Own - Account	اضافات وتحسينات Other Addi- tions	مشتريات اصول مستعملة Purch. of Sec.- Hand Assets	مشتريات اصول جديدة Purch. of Purch. of New Assets				
<b>Grand Total</b>	<b>299737.1</b>	<b>42422.3</b>	<b>28.6</b>	<b>401.8</b>	<b>59.1</b>	<b>2087.0</b>	<b>3041.8</b>	<b>18392.0</b>	<b>23579.9</b>	<b>319009.9</b>	<b>14471</b>	المجموع الكلي	
<b>Mining &amp; quarrying</b>	<b>21879.9</b>	<b>2711.9</b>	<b>0.0</b>	<b>0.0</b>	<b>0.0</b>	<b>132.7</b>	<b>623.6</b>	<b>884.2</b>	<b>1640.6</b>	<b>22951.2</b>	<b>247</b>	التعدين واستغلال المحاجر	C
<b>Other mining and quarrying</b>	21879.9	2711.9	0.0	0.0	0.0	132.7	623.6	884.2	1640.6	22951.2	247	انشطة اخرى للتعدين واستغلال المحاجر	14
<b>Manufacturing</b>	<b>265993.8</b>	<b>36320.2</b>	<b>12.8</b>	<b>394.8</b>	<b>59.1</b>	<b>1833.3</b>	<b>2383.9</b>	<b>17240.2</b>	<b>21516.4</b>	<b>281205.2</b>	<b>13484</b>	الصناعة التحويلية	D
Manufacture of food and beverages	34161.9	4680.9	0.0	75.9	0.4	46.4	101.4	2857.1	3005.3	35913.4	1677	صناعة المنتجات الغذائية والمشروبات	15
Manufacture of tobacco products												صنع منتجات التبغ	16
Manufacture of textiles	13377.8	1405.3	0.0	18.2	0.0	20.1	297.7	612.2	930.0	13871.3	410	صنع المنسوجات	17
Manufacture of wearing apparel	30261.2	3808.2	1.3	34.2	0.0	61.7	342.2	1420.1	1824.0	32281.0	2125	صنع الملابس	18
Tanning of leather; manufacture of bags	11525.1	1487.4	3.2	11.2	0.0	57.0	84.0	1508.7	1649.8	11377.0	784	دبغ وتهيئة الجلود وصنع حقائب وأحذية	19
Manufacture of wood and its products	4104.4	584.8	0.1	0.0	0.0	21.9	11.1	160.9	193.8	4495.4	817	صنع الخشب ومنتجاته واصناف من القش	20
Manufacture of paper and its products	12236.8	1682.9	0.0	0.0	0.0	41.0	6.9	146.9	194.7	13725.0	49	صنع الورق ومنتجات الورق	21
Publishing, printing and reproduction	9067.8	884.7	6.6	5.5	0.0	3.9	3.8	1315.9	1323.5	8641.0	182	الطباعة والنشر	22
Manufacture of coke, refine petroleum prod.												صنع المنتجات النفطية المكررة	23
Manufacture of chemicals & its products	20324.2	2676.1	0.1	0.0	0.0	419.0	11.5	273.8	704.3	22296.0	192	صنع المواد والمنتجات الكيميائية	24
Manufacture of rubber and plastic	11184.0	1424.2	0.0	33.1	0.0	60.7	163.9	1968.6	2193.2	10448.1	140	صنع منتجات المطاط واللدائن	25
Manufacture of non-metallic products	71960.5	10588.4	0.0	146.6	0.0	720.5	688.3	4393.8	5802.6	76892.9	1792	صنع منتجات المعادن اللافلزية الاخرى	26
Manufacture of basic metals	1439.2	131.7	0.0	0.0	0.0	0.0	3.6	213.9	217.5	1353.4	26	صنع الفلزات القاعدية	27
Manufacture of metal products	27352.7	4181.7	0.0	0.0	17.8	240.5	422.4	1359.0	2039.7	29494.7	3005	صنع منتجات المعادن عدا الماكينات	28
Manufacture of machinery and equipment	4597.3	547.7	1.6	18.4	0.0	7.8	17.2	415.6	440.6	4724.4	256	صنع الآلات والمعدات الأخرى	29
Manufacture of electrical machinery	1355.4	192.9	0.0	3.2	1.3	8.9	11.6	47.2	69.0	1482.5	96	صنع الآلات الكهربائية الأخرى	31
Manufacture of radio, TV equip.												صنع معدات الراديو والتلفزيون	32

**Table 1-5(Cont.): Assets by Economic Activity  
in Palestinian Territory - 1998  
(Value in US \$ 1000)**

جدول 5-1(تابع): حركة الاصول حسب النشاط الاقتصادي  
في الاراضي الفلسطينية - 1998  
(القيمة بالالف دولار امريكي)

Economic Activity	القيمة الدفترية في نهاية العام Closing Book Value	قيمة الاهتلاك السنوي Deprec- iation	قيمة التالف والمفقود Written- offs & Losses	قيمة الاصول المباعة Value of Sold Assets	Value of Gross Additions					قيمة الاضافات الاجمالية المجموع Total	القيمة الدفترية في بداية العام Opening Book Value	عدد المؤسسات No. of Ent.	النشاط الاقتصادي	دليل النشاط ISIC
					اصول من انتاج المؤسسة Prod. for Own - Account	اضافات وتحسينات Other Addi- tions	مشتريات اصول مستعملة Purch. of Sec.- Hand Assets	مشتريات اصول جديدة Purch. of New Assets	المجموع					
Manufacture of medical, optical equip.	313.1	52.0	0.0	0.0	0.0	0.0	11.4	19.3	30.7	334.4	60	صنع الاجهزة الطبية	33	
Manufacture of motor vehicles, trailers	177.0	22.7	0.0	0.0	0.0	0.0	0.1	18.4	18.6	181.1	19	صنع المركبات والمركبات المقطورة	+ 34	
Manufacture of other transport equip.												صنع معدات النقل الاخرى	35	
Manufacture of furniture	12555.6	1968.5	0.0	48.6	39.6	124.0	206.8	508.6	879.1	13693.6	1854	صنع الاثاث وصنع منتجات اخرى	+ 36	
Recycling												اعادة تصنيع المخلفات	37	
<b>Electricity and water supply</b>	<b>11863.5</b>	<b>3390.1</b>	<b>15.8</b>	<b>7.1</b>	<b>0.0</b>	<b>121.1</b>	<b>34.3</b>	<b>267.6</b>	<b>422.9</b>	<b>14853.5</b>	<b>740</b>	امدادات الكهرباء والغاز والمياه	E	
Electricity	2123.5	253.6	0.0	7.0	0.0	50.3	0.0	201.5	251.7	2132.4	42	امدادات الكهرباء	40	
Collection & distribution of water	9740.0	3136.6	15.8	0.0	0.0	70.8	34.3	66.1	171.1	12721.2	698	جمع وتنقية وتوزيع المياه	41	

**Table 1-6: Assets by Type  
in Palestinian Territory - 1998  
(Value in US \$ 1000)**

جدول 6-1: حركة الاصول حسب صنف الاصل في  
في الاراضي الفلسطينية - 1998  
(القيمة بالالف دولار امريكي)

Type of Asset	القيمة الدفترية في نهاية العام Closing Book Value	قيمة الاهتلاك خلال العام Depreciation During the Year	قيمة الاصول المباعة خلال العام Assets Sold During the Year	التالف و المفقود Written- offs and Losses	اضافات وتحسينات راسمالية Capital Add. & Improv.	اصول من انتاج المؤسسة Produced for Own- Account	قيمة الاصول المشتراة خلال العام Purchased Assets			القيمة الدفترية في بداية العام Opening Book Value	صنف الاصل
							Local		مستورد مباشرة Imports		
							مستعملة Second- Hand	جديدة New			
<b>Grand Total</b>	<b>299737.1</b>	<b>42422.3</b>	<b>401.8</b>	<b>28.6</b>	<b>2087.0</b>	<b>59.1</b>	<b>3041.8</b>	<b>13281.8</b>	<b>5110.2</b>	<b>319009.9</b>	<b>المجموع الكلي</b>
Land	15368.7	1.3	0.0	0.0	129.9	0.0	0.0	140.5	0.0	15099.6	الاراضي
Residential Buildings	2837.4	103.5	0.0	0.0	170.2	0.0	0.0	94.1	0.0	2676.7	مباني سكنية
Non-Residential Buildings	86055.9	2643.7	0.0	0.0	499.5	17.8	121.3	742.2	998.4	86320.3	مباني غير سكنية
Machines and Equipments	152045.0	27234.1	225.2	28.5	1045.3	1.6	1492.7	8186.8	3618.8	165187.6	الات ومعدات
Freight Vehicles	27865.3	8426.0	98.3	0.0	181.3	0.0	1070.6	2814.4	489.2	31834.1	سيارات بضائع
Passengers Vehicles	4272.2	969.4	2.9	0.0	35.4	0.0	319.7	1042.1	0.0	3847.3	سيارات نقل ركاب
Furniture and Furnishings	4066.7	766.9	0.4	0.1	10.9	39.6	37.4	228.1	3.8	4514.2	اثاث ومفروشات
Breeding Animals	600.7	0.1	75.0	0.0	0.0	0.0	0.0	0.0	0.0	675.8	حيوانات تربية
Computer Programs	247.6	4.1	0.0	0.0	8.1	0.0	0.0	18.4	0.0	225.2	برامج كمبيوتر
Brand Name	55.8	0.0	0.0	0.0	0.0	0.0	0.0	0.0	0.0	55.8	اسم الشهرة
Royalties	8.3	0.0	0.0	0.0	0.0	0.0	0.0	8.3	0.0	0.0	براءات الملكية
Other	6313.5	2273.1	0.0	0.0	6.4	0.0	0.0	6.9	0.0	8573.3	اخرى

جدول 7-1: تكلفة الاصول الجديدة حسب النشاط الاقتصادي

في الاراضي الفلسطينية - 1998

(القيمة بالالف دولار امريكي)

Table 1-7: Cost of Acquisition of Net Assets by Economic Activity in Palestinian Territory - 1998  
(Value in US \$ 1000)

Economic Activity	قيمة الاصول الجديدة								عدد المؤسسات No. of Ent.	النشاط الاقتصادي	دليل النشاط ISIC
	اصول اخرى Other Fixed Assets	اثاث ومفروشات Furniture & Furnishings	وسائط نقل Transport Vehicles	آلات ومعدات Machinery & Equip.	الابنية غير السكنية Non-Res. Buildings	الابنية السكنية Res. Buildings	الاراضي Land	المجموع Total			
<b>Grand Total</b>	<b>33.5</b>	<b>231.9</b>	<b>4345.7</b>	<b>11805.6</b>	<b>1740.7</b>	<b>94.1</b>	<b>140.5</b>	<b>18392.0</b>	<b>14471</b>	المجموع الكلي	
<b>Mining &amp; quarrying</b>	<b>1.1</b>	<b>0.0</b>	<b>125.2</b>	<b>602.3</b>	<b>155.7</b>	<b>0.0</b>	<b>0.0</b>	<b>884.3</b>	<b>247</b>	ج التعدين واستغلال المحاجر	C
Other mining and quarrying	1.1	0.0	125.2	602.3	155.7	0.0	0.0	884.3	247	انشطة اخرى للتعدين واستغلال المحاجر	14
<b>Manufacturing</b>	<b>32.5</b>	<b>231.2</b>	<b>4107.4</b>	<b>11051.0</b>	<b>1583.5</b>	<b>94.1</b>	<b>140.5</b>	<b>17240.2</b>	<b>13484</b>	د الصناعة التحويلية	D
Manufacture of food and beverages	8.3	31.5	949.5	1706.9	20.5	0.0	140.5	2857.1	1677	+ صناعة المنتجات الغذائية والمشروبات	15
Manufacture of tobacco products										صنع منتجات التبغ	16
Manufacture of textiles	1.9	51.4	0.0	558.9	0.0	0.0	0.0	612.2	410	صنع المنسوجات	17
Manufacture of wearing apparel	2.6	6.9	367.0	1043.7	0.0	0.0	0.0	1420.1	2125	صنع الملابس	18
Tanning of leather; manufacture of bags	3.4	37.7	114.2	1063.9	289.5	0.0	0.0	1508.8	784	دبغ وتهيئة الجلود وصنع حقائب وأحذية	19
Manufacture of wood and its products	0.0	1.1	0.0	41.9	117.9	0.0	0.0	160.9	817	صنع الخشب ومنتجاته واصناف من القش	20
Manufacture of paper and its products	0.0	3.8	45.1	98.0	0.0	0.0	0.0	146.9	49	صنع الورق ومنتجات الورق	21
Publishing, printing and reproduction	0.0	15.6	19.4	1184.6	96.4	0.0	0.0	1315.9	182	+ الطباعة والنشر	22
Manufacture of coke, refind petroleum prod.										صنع المنتجات النفطية المكررة	23
Manufacture of chemicals & its products	7.2	22.2	138.0	53.9	52.5	0.0	0.0	273.8	192	صنع المواد والمنتجات الكيميائية	24
Manufacture of rubber and plastic	5.9	6.9	53.6	1083.4	818.9	0.0	0.0	1968.6	140	صنع منتجات المطاط واللدائن	25
Manufacture of non-metallic products	1.0	8.4	1212.5	2984.2	187.8	0.0	0.0	4393.8	1792	صنع منتجات المعادن اللافلزية الاخرى	26
Manufacture of basic metals	0.0	0.0	210.9	3.0	0.0	0.0	0.0	213.9	26	صنع الفلزات القاعدية	27
Manufacture of metal products	0.0	26.4	246.5	992.0	0.0	94.1	0.0	1359.0	3005	صنع منتجات المعادن عدا الماكينات	28
Manufacture of machinery and equipment	0.0	0.5	331.1	84.0	0.0	0.0	0.0	415.6	256	صنع الآلات والمعدات الأخرى	29
Manufacture of electrical machinery	0.0	0.3	7.9	39.0	0.0	0.0	0.0	47.2	96	+ صنع الآلات الكهربائية الأخرى	31
Manufacture of radio,TV equip.										صنع معدات الراديو والتلفزيون	32
Manufacture of medical, optical equip.	0.9	1.1	0.0	17.3	0.0	0.0	0.0	19.3	60	صنع الاجهزة الطبية	33
Manufacture of motor vehicles, trailers	0.0	0.0	18.1	0.4	0.0	0.0	0.0	18.4	19	+ صنع المركبات والمركبات المقطورة	34

جدول 1-7(تابع): تكلفة الاصول الجديدة حسب النشاط الاقتصادي  
في الاراضي الفلسطينية - 1998  
(القيمة بالالف دولار امريكي)

Table 1-7(Cont.): Cost of Acquisition of Net Assets by Economic  
Activity in Palestinian Territory - 1998  
(Value in US \$ 1000)

Economic Activity	قيمة الاصول الجديدة								عدد المؤسسات No. of Ent.	النشاط الاقتصادي	دليل النشاط ISIC
	Value of New Fixed Assets	اصول اخرى Other Fixed Assets	اثاث ومفروشات Furniture & Furnishings	وسائط نقل Transport Vehicles	آلات ومعدات Machinery & Equip.	الابنية غير السكنية Non-Res. Buildings	الابنية السكنية Res. Buildings	الاراضي Land			
Manufacture of other transport equip.											35
Manufacture of furniture	1.3	17.5	393.8	96.0	0.0	0.0	0.0	508.6	1854	صنع معدات النقل الاخرى	36
Recycling										صنع الاثاث وصنع منتجات اخرى	37
<b>Electricity and water supply</b>	<b>0.0</b>	<b>0.7</b>	<b>113.2</b>	<b>152.3</b>	<b>1.4</b>	<b>0.0</b>	<b>0.0</b>	<b>267.6</b>	<b>740</b>	اعادة تصنيع المخلفات	E
Electricity	0.0	0.7	113.2	87.6	0.0	0.0	0.0	201.5	42	امدادات الكهرباء والمياه	40
Collection & distribution of water	0.0	0.0	0.0	64.7	1.4	0.0	0.0	66.1	698	امدادات الكهرباء	41
										جمع وتنقية وتوزيع المياه	

Table 1-8: Industrial Production by Economic Activity

in Palestinian Territory - 1998

في الاراضي الفلسطينية - 1998

(Value in US \$ 1000)

(القيمة بالالف دولار امريكي)

Economic Activity	التغير في المخزون Change in Stocks	المبيعات Sales			المنتج خلال العام Production During the Year					عدد المؤسسات No. of Ent.	النشاط الاقتصادي	دليل النشاط ISIC
		اجمالي Total	محلي Local	خارجي Exports	المخلفات Wastes	اصول من انتاج المؤسسة Assets for own account	منتجات تحت التشغيل Work in Progress	منتجات تامة الصنع Finished Products	المجموع Total			
<b>Grand Total</b>	<b>763.9</b>	<b>180344.2</b>	<b>973598.6</b>	<b>1153942.8</b>	<b>185.2</b>	<b>51.3</b>	<b>285.7</b>	<b>1154184.5</b>	<b>1154706.7</b>	<b>14471</b>	المجموع الكلي	
<b>Mining &amp; quarrying</b>	<b>15.5</b>	<b>5900.9</b>	<b>24658.5</b>	<b>30559.4</b>	<b>0.0</b>	<b>0.0</b>	<b>0.0</b>	<b>30574.9</b>	<b>30574.9</b>	<b>247</b>	التعدين واستغلال المحاجر	C
Other mining and quarrying	15.5	5900.9	24658.5	30559.4	0.0	0.0	0.0	30574.9	30574.9	247	انشطة اخرى للتعدين واستغلال المحاجر	14
<b>Manufacturing</b>	<b>748.4</b>	<b>174443.3</b>	<b>924363.5</b>	<b>1098806.8</b>	<b>185.2</b>	<b>51.3</b>	<b>285.7</b>	<b>1099033.0</b>	<b>1099555.2</b>	<b>13484</b>	الصناعة التحويلية	D
Manufacture of food and beverages	287.8	12552.6	202817.2	215369.8	0.0	0.0	18.6	215639.0	215657.5	1677	صناعة المنتجات الغذائية والمشروبات	15
Manufacture of tobacco products											صنع منتجات التبغ	16
Manufacture of textiles	907.1	11979.3	29418.8	41398.1	0.0	0.0	-1.3	42306.5	42305.1	410	صنع المنسوجات	17
Manufacture of wearing apparel	-453.1	4892.1	22170.4	27062.5	0.0	0.0	0.9	26608.5	26609.4	2125	صنع الملابس	18
Tanning of leather; manufacture of bags	-796.0	11142.9	26684.8	37827.7	1.6	0.0	5.4	37024.7	37031.7	784	دبغ وتهيئة الجلود وصنع حقائب وأحذية	19
Manufacture of wood and its products	9.3	9493.8	17299.2	26793.0	121.8	0.0	0.0	26680.5	26802.3	817	صنع الخشب ومنتجاته واصناف من القش	20
Manufacture of paper and its products	-218.7	3027.3	22778.4	25805.7	0.0	0.0	0.0	25587.0	25587.0	49	صنع الورق ومنتجات الورق	21
Publishing, printing and reproduction	198.8	1187.9	23124.4	24312.3	0.0	0.0	16.6	24494.5	24511.1	182	الطباعة والنشر	22
Manufacture of coke, refind petroleum prod.											صنع المنتجات النفطية المكررة	23
Manufacture of chemicals & its products	59.5	5927.6	47093.4	53020.9	0.0	31.5	58.9	52990.0	53080.4	192	صنع المواد والمنتجات الكيميائية	24
Manufacture of rubber and plastic	544.4	5330.4	31856.7	37187.1	3.2	0.0	0.0	37728.3	37731.5	140	صنع منتجات المطاط واللدائن	25
Manufacture of non-metallic products	772.8	86227.0	301568.5	387795.5	0.1	0.0	-10.9	388579.1	388568.4	1792	صنع منتجات المعادن اللافلزية الاخرى	26
Manufacture of basic metals	27.4	174.6	2128.6	2303.2	0.0	0.0	0.0	2330.6	2330.6	26	صنع الفلزات القاعدية	27
Manufacture of metal products	-426.1	7361.0	97781.2	105142.1	66.2	19.8	191.5	104438.5	104716.0	3005	صنع منتجات المعادن عدا الماكينات	28
Manufacture of machinery and equipment	-196.8	2304.6	15890.0	18194.6	0.0	0.0	1.3	17996.5	17997.8	256	صنع الالات والمعدات الأخرى	29
Manufacture of electrical machinery	106.9	723.5	4472.2	5195.7	0.0	0.0	0.0	5302.6	5302.6	96	صنع الالات الكهربائية الأخرى	31
Manufacture of radio,TV equip.											صنع معدات الراديو والتلفزيون	32
Manufacture of medical, optical equip.	0.3	0.0	1180.1	1180.1	0.0	0.0	0.0	1180.3	1180.3	60	صنع الاجهزة الطبية	33
Manufacture of motor vehicles, trailers	-1.6	106.4	659.8	766.1	0.0	0.0	0.0	764.5	764.5	19	صنع المركبات والمركبات المقطورة	34

**Table 1-8(Cont.): Industrial Production by Economic Activity  
in Palestinian Territory - 1998  
(Value in US \$ 1000)**

جدول 8-1: (تابع) الانتاج من النشاط الصناعي حسب النشاط الاقتصادي  
في الاراضي الفلسطينية - 1998  
(القيمة بالالف دولار امريكي)

Economic Activity	التغير في المخزون Change in Stocks	المبيعات Sales			المنتج خلال العام Production During the Year					عدد المؤسسات No. of Ent.	النشاط الاقتصادي	دليل النشاط ISIC
		اجمالي Total	محلي Local	خارجي Exports	المخلفات Wastes	اصول من انتاج المؤسسة Assets for own account	منتجات تحت التشغيل Work in Progress	منتجات تامة الصنع Finished Products	المجموع Total			
Manufacture of other transport equip.											صنع معدات النقل الاخرى	35
Manufacture of furniture	-73.4	12012.3	77440.0	89452.4	-7.7	0.0	4.8	89381.9	89379.0	1854	صنع الاثاث وصنع منتجات اخرى	+ 36
Recycling											اعادة تصنيع المخلفات	37
<b>Electricity and water supply</b>	<b>0.0</b>	<b>0.0</b>	<b>24576.6</b>	<b>24576.6</b>	<b>0.0</b>	<b>0.0</b>	<b>0.0</b>	<b>24576.6</b>	<b>24576.6</b>	<b>740</b>	امدادات الكهرباء والغاز والمياه	<b>E</b>
Electricity	0.0	0.0	11384.3	11384.3	0.0	0.0	0.0	11384.3	11384.3	42	امدادات الكهرباء	40
Collection & distribution of water	0.0	0.0	13192.3	13192.3	0.0	0.0	0.0	13192.3	13192.3	698	جمع وتنقية وتوزيع المياه	41

**Table 1-9: Trade Activity by Economic Activity  
in Palestinian Territory - 1998  
(Value in US \$ 1000)**

جدول 1-9: إيرادات النشاط التجاري حسب النشاط الاقتصادي  
في الاراضي الفلسطينية - 1998  
(القيمة بالالف دولار امريكي)

Economic Activity	الهامش التجاري Trade Margin	التغير في المخزون Change in Stocks	التالف والمفقود Written-offs & Losses	المبيعات Sales	كلفة المشتريات Purchases	عدد المؤسسات No. of Ent.	النشاط الاقتصادي	دليل النشاط ISIC
<b>Grand Total</b>	<b>12412.2</b>	<b>1508.1</b>	<b>923.1</b>	<b>59169.5</b>	<b>47342.3</b>	<b>14471</b>	المجموع الكلي	
<b>Mining &amp; quarrying</b>	<b>1.0</b>	<b>0.0</b>	<b>0.0</b>	<b>10.4</b>	<b>9.3</b>	<b>247</b>	التعدين واستغلال المحاجر	<b>C</b>
Other mining and quarrying	1.0	0.0	0.0	10.4	9.3	247	انشطة اخرى للتعدين واستغلال المحاجر	14
<b>Manufacturing</b>	<b>10621.9</b>	<b>648.4</b>	<b>61.9</b>	<b>52444.6</b>	<b>42409.2</b>	<b>13484</b>	الصناعة التحويلية	<b>D</b>
Manufacture of food and beverages	743.6	-37.7	0.2	3886.2	3104.7	1677	صناعة المنتجات الغذائية والمشروبات	+ 15
Manufacture of tobacco products							صنع منتجات التبغ	16
Manufacture of textiles	1412.9	193.4	3.6	6362.3	5139.2	410	صنع المنسوجات	17
Manufacture of wearing apparel	33.5	0.0	0.0	93.1	59.5	2125	صنع الملابس	18
Tanning of leather; manufacture of bags	404.0	207.5	0.0	2468.0	2271.5	784	دبغ ونهية الجلود وصنع حقائب وأحذية	19
Manufacture of wood and its products	168.6	16.3	11.2	1252.4	1088.9	817	صنع الخشب ومنتجاته واصناف من القش	20
Manufacture of paper and its products	328.3	0.0	0.2	1191.7	863.3	49	صنع الورق ومنتجات الورق	21
Publishing, printing and reproduction	882.0	-5.4	2.0	2336.9	1447.4	182	الطباعة والنشر	+ 22
Manufacture of coke, refind petroleum prod.							صنع المنتجات النفطية المكررة	23
Manufacture of chemicals & its products	897.7	-128.3	17.3	7579.9	6536.6	192	صنع المواد والمنتجات الكيميائية	24
Manufacture of rubber and plastic	29.3	-196.7	0.0	316.0	90.0	140	صنع منتجات المطاط واللدائن	25
Manufacture of non-metallic products	2123.1	98.2	25.1	9127.9	7078.0	1792	صنع منتجات المعادن اللافلزية الاخرى	26
Manufacture of basic metals	44.8	0.0	0.0	119.0	74.2	26	صنع الفلزات القاعدية	27
Manufacture of metal products	1592.0	273.5	0.1	10701.3	9382.6	3005	صنع منتجات المعادن عدا الماكينات	28
Manufacture of machinery and equipment	808.0	106.9	0.0	2552.0	1850.9	256	صنع الالات والمعدات الأخرى	29
Manufacture of electrical machinery	23.8	1.3	0.0	167.0	144.5	96	صنع الالات الكهربائية الأخرى	+ 31
Manufacture of radio,TV equip.							صنع معدات الراديو والتلفزيون	32
Manufacture of medical, optical equip.	11.1	0.3	0.1	42.5	31.6	60	صنع الاجهزة الطبية	33
Manufacture of motor vehicles, trailers	13.3	0.0	0.0	40.2	26.9	19	صنع المركبات والمركبات المقطورة	+ 34



**Table 1-9(Cont.):Trade Activity by Economic Activity  
in Palestinian Territory - 1998  
(Value in US \$ 1000)**

جدول 9-1(تابع): إيرادات النشاط التجاري حسب النشاط الاقتصادي  
في الاراضي الفلسطينية - 1998  
(القيمة بالالف دولار امريكي)

Economic Activity	الهامش التجاري Trade Margin	التغير في المخزون Change in Stocks	التالف والمفقود Written-offs & Losses	المبيعات Sales	كلفة المشتريات Purchases	عدد المؤسسات No. of Ent.	النشاط الاقتصادي	دليل النشاط ISIC
Manufacture of other transport equip.							صنع معدات النقل الأخرى	35
Manufacture of furniture	1106.0	119.1	2.2	4208.4	3219.3	1854	صنع الأثاث وصنع منتجات أخرى	+ 36
Recycling							إعادة تصنيع المخلفات	37
<b>Electricity and water supply</b>	<b>1789.3</b>	<b>859.7</b>	<b>861.2</b>	<b>6714.5</b>	<b>4923.8</b>	<b>740</b>	إمدادات الكهرباء والغاز والمياه	هـ E
Electricity	33.4	0.0	0.2	298.5	264.9	42	إمدادات الكهرباء	40
Collection & distribution of water	1755.9	859.7	861.0	6416.1	4658.9	698	جمع وتنقية وتوزيع المياه	41

جدول 10-1: إيرادات الخدمات المقدمة للغير حسب النشاط الاقتصادي

Table 1-10: Revenues of Services Rendered to Others by

Economic Activity in Palestinian Territory - 1998

في الاراضي الفلسطينية - 1998

(Value in US \$ 1000)

(القيمة بالالف دولار امريكي)

Economic Activity	Non-Industrial Services خدمات غير صناعية						Ind. Services: خدمات صناعية		المجموع Total	عدد المؤسسات No. of Ent.	النشاط الاقتصادي	دليل النشاط ISIC
	اخرى Other	أرباح بيع مستلزمات Input Resale Profits	نقل ركاب Passenger Transport	نقل بضائع Transport of Goods	ايجار مباني سكنية وغير سكنية Rent of Res. & Non-Res. Build.	تأجير الات ومعدات Rent of Mach. & Equip.	صيانة واصلاح Maintenance and Repairs	خدمات على مواد من الغير Serv. on Others' Materials				
<b>Grand Total</b>	<b>1754.9</b>	<b>136.3</b>	<b>1.4</b>	<b>63.8</b>	<b>365.4</b>	<b>104.5</b>	<b>5793.7</b>	<b>110657.3</b>	<b>118877.3</b>	<b>14471</b>	المجموع الكلي	
<b>Mining &amp; quarrying</b>	<b>0.0</b>	<b>0.0</b>	<b>0.0</b>	<b>0.0</b>	<b>0.0</b>	<b>0.0</b>	<b>0.0</b>	<b>0.0</b>	<b>0.0</b>	<b>247</b>	التعدين واستغلال المحاجر	C
Other mining and quarrying	0.0	0.0	0.0	0.0	0.0	0.0	0.0	0.0	0.0	247	انشطة اخرى للتعدين واستغلال المحاجر	14
<b>Manufacturing</b>	<b>1125.2</b>	<b>136.3</b>	<b>1.4</b>	<b>63.8</b>	<b>3.6</b>	<b>101.1</b>	<b>5787.0</b>	<b>106980.9</b>	<b>114199.4</b>	<b>13484</b>	الصناعة التحويلية	D
Manufacture of food and beverages	0.0	10.4	0.0	15.6	0.0	15.6	10.0	1836.0	1887.4	1677	صناعة المنتجات الغذائية والمشروبات	15
Manufacture of tobacco products											صنع منتجات التبغ	16
Manufacture of textiles	206.6	72.1	0.1	0.0	0.0	0.0	95.0	2975.9	3349.7	410	صنع المنسوجات	17
Manufacture of wearing apparel	678.5	0.5	0.3	0.0	0.0	0.0	267.7	82301.1	83248.2	2125	صنع الملابس	18
Tanning of leather; manufacture of bags	0.0	0.0	0.0	6.0	0.0	0.0	142.7	5410.6	5559.3	784	دبغ وتهيئة الجلود وصنع حقائب وأحذية	19
Manufacture of wood and its products	0.0	8.9	0.0	0.0	0.3	0.0	152.7	538.3	700.1	817	صنع الخشب ومنتجاته واصناف من القش	20
Manufacture of paper and its products	0.0	22.7	0.0	0.8	0.0	0.0	0.6	92.3	116.4	49	صنع الورق ومنتجات الورق	21
Publishing, printing and reproduction	0.1	1.6	0.0	0.0	0.0	0.0	2.7	1821.1	1825.6	182	الطباعة والنشر	22
Manufacture of coke, refine petroleum prod.											صنع المنتجات النفطية المكررة	23
Manufacture of chemicals & its products	42.0	0.0	0.0	0.0	0.0	33.3	0.0	20.7	96.0	192	صنع المواد والمنتجات الكيميائية	24
Manufacture of rubber and plastic	0.0	1.3	1.0	3.4	3.3	13.4	8.3	1788.1	1818.8	140	صنع منتجات المطاط واللدائن	25
Manufacture of non-metallic products	166.2	16.1	0.0	20.9	0.0	0.0	283.0	352.8	839.0	1792	صنع منتجات المعادن اللافلزية الاخرى	26
Manufacture of basic metals	0.0	0.0	0.0	0.0	0.0	0.0	2.3	163.8	166.1	26	صنع الفلزات القاعدية	27
Manufacture of metal products	5.3	1.3	0.0	0.0	0.0	37.2	2362.2	4099.5	6505.4	3005	صنع منتجات المعادن عدا الماكينات	28
Manufacture of machinery and equipment	0.0	0.0	0.0	1.4	0.0	0.0	658.3	595.8	1255.4	256	صنع الآلات والمعدات الأخرى	29
Manufacture of electrical machinery	11.3	0.0	0.0	0.0	0.0	0.0	637.4	432.8	1081.4	94	صنع الآلات الكهربائية الأخرى	31
Manufacture of radio, TV equip.	10.8	0.0	0.0	0.0	0.0	0.0	40.8	124.7	176.2	62	صنع معدات الراديو والتلفزيون	32
Manufacture of medical, optical equip.											صنع الاجهزة الطبية	33

جدول 10-1(تابع): إيرادات الخدمات المقدمة للغير حسب النشاط الاقتصادي

Table 1-10(Cont.): Revenues of Services Rendered to Others by

Economic Activity in Palestinian Territory - 1998

في الاراضي الفلسطينية - 1998

(Value in US \$ 1000)

(القيمة بالالف دولار امريكي)

Economic Activity	Non-Industrial Services خدمات غير صناعية						Ind. Services: خدمات صناعية		المجموع Total	عدد المؤسسات No. of Ent.	النشاط الاقتصادي	دليل النشاط ISIC
	اخرى Other	أرباح بيع مستلزمات Input Resale Profits	نقل ركاب Passenger Transport	نقل بضائع Transport of Goods	اجار مباني سكنية وغير سكنية Rent of Res. & Non-Res. Build.	تأجير الات ومعدات Rent of Mach. & Equip.	صيانة واصلاح Maintenance and Repairs	خدمات على مواد من الغير Serv. on Others' Materials				
Manufacture of motor vehicles, trailers	0.0	0.0	0.0	0.0	0.0	0.0	84.1	40.1	124.2	19	صنع المركبات والمركبات المقطورة	+ 34
Manufacture of other transport equip.											صنع معدات النقل الاخرى	35
Manufacture of furniture	4.6	1.3	0.0	15.9	0.0	1.6	1039.4	4387.4	5450.2	1854	صنع الاثاث وصنع منتجات اخرى	+ 36
Recycling											اعادة تصنيع المخلفات	37
<b>Electricity and water supply</b>	<b>629.7</b>	<b>0.0</b>	<b>0.0</b>	<b>0.0</b>	<b>361.8</b>	<b>3.4</b>	<b>6.6</b>	<b>3676.4</b>	<b>4677.9</b>	<b>740</b>	امدادات الكهرباء والغاز والمياه	E
Electricity	26.1	0.0	0.0	0.0	0.0	3.4	6.6	3676.4	3712.5	42	امدادات الكهرباء	40
Collection & distribution of water	603.6	0.0	0.0	0.0	361.8	0.0	0.0	0.0	965.4	698	جمع وتنقية وتوزيع المياه	41

**Table 1-11: Other Revenues and Transfers by Economic Activity  
in Palestinian Territory - 1998  
(Value in US \$ 1000)**

جدول 1-11: الإيرادات والتحويلات المتنوعة المقبوضة حسب النشاط الاقتصادي  
في الأراضي الفلسطينية - 1998  
(القيمة بالالف دولار امريكي)

Economic Activity	Various Transfers تحويلات متنوعة			Property Income إيرادات الملكية				الإعانات الحكومية Gov. Subsidies	المجموع Total	عدد المؤسسات No. of Ent.	النشاط الاقتصادي	دليل النشاط ISIC
	أخرى Other	منح وتبرعات Grants & Donations	تعويضات التأمين ضد الحوادث Casualty Insurance Claims	إيجار اراضي Rent of Land	دخل من ملكية مؤسسات أخرى Income of Owning other Ent.	ارباح اسهم Divid- ents	فوائد Interests					
<b>Grand Total</b>	<b>449.8</b>	<b>777.1</b>	<b>57.2</b>	<b>68.9</b>	<b>11.8</b>	<b>47.2</b>	<b>1844.8</b>	<b>286.8</b>	<b>3543.6</b>	<b>14471</b>	المجموع الكلي	
<b>Mining &amp; quarrying</b>	<b>0.0</b>	<b>0.0</b>	<b>0.0</b>	<b>25.0</b>	<b>0.0</b>	<b>0.0</b>	<b>0.0</b>	<b>0.0</b>	<b>25.0</b>	<b>247</b>	التعدين واستغلال المحاجر	C ج
Other mining and quarrying	0.0	0.0	0.0	25.0	0.0	0.0	0.0	0.0	25.0	247	انشطة اخرى للتعدين واستغلال المحاجر	14
<b>Manufacturing</b>	<b>185.2</b>	<b>1.1</b>	<b>57.2</b>	<b>43.8</b>	<b>11.8</b>	<b>47.2</b>	<b>269.2</b>	<b>286.8</b>	<b>902.4</b>	<b>13484</b>	الصناعة التحويلية	D د
Manufacture of food and beverages	185.2	0.0	0.0	43.8	0.0	0.0	0.0	0.0	229.0	1677	صناعة المنتجات الغذائية والمشروبات	15 +
Manufacture of tobacco products											صنع منتجات التبغ	16
Manufacture of textiles	0.0	0.0	7.8	0.0	0.0	0.0	0.0	0.0	7.8	410	صنع المنسوجات	17
Manufacture of wearing apparel	0.0	0.0	26.3	0.0	0.0	0.0	0.0	0.0	26.3	2125	صنع الملابس	18
Tanning of leather; manufacture of bags	0.0	0.0	0.0	0.0	0.0	0.0	0.0	0.0	0.0	784	دبغ وتهيئة الجلود وصنع حقائب وأحذية	19
Manufacture of wood and its products	0.0	0.0	0.0	0.0	0.0	0.0	0.0	0.0	0.0	817	صنع الخشب ومنتجاته وأصناف من القش	20
Manufacture of paper and its products	0.0	0.0	6.9	0.0	0.0	46.0	0.0	0.0	52.8	49	صنع الورق ومنتجات الورق	21
Publishing, printing and reproduction	0.0	0.0	0.0	0.0	0.0	0.0	0.0	0.0	0.0	182	الطباعة والنشر	22 +
Manufacture of coke, refind petroleum prod.											صنع المنتجات النفطية المكررة	23
Manufacture of chemicals & its products	0.0	0.0	0.0	0.0	11.8	0.0	269.2	286.8	567.9	192	صنع المواد والمنتجات الكيميائية	24
Manufacture of rubber and plastic	0.0	1.1	0.0	0.0	0.0	1.3	0.0	0.0	2.4	140	صنع منتجات المطاط واللدائن	25
Manufacture of non-metallic products	0.0	0.0	11.2	0.0	0.0	0.0	0.0	0.0	11.2	1792	صنع منتجات المعادن اللافلزية الأخرى	26
Manufacture of basic metals	0.0	0.0	0.0	0.0	0.0	0.0	0.0	0.0	0.0	26	صنع الفلزات القاعدية	27
Manufacture of metal products	0.0	0.0	2.2	0.0	0.0	0.0	0.0	0.0	2.2	3005	صنع منتجات المعادن عدا الماكينات	28
Manufacture of machinery and equipment	0.0	0.0	0.0	0.0	0.0	0.0	0.0	0.0	0.0	256	صنع الآلات والمعدات الأخرى	29
Manufacture of electrical machinery	0.0	0.0	0.0	0.0	0.0	0.0	0.0	0.0	0.0	96	صنع الآلات الكهربائية الأخرى	31 +
Manufacture of radio,TV equip.											صنع معدات الراديو والتلفزيون	32

**Table 1-11(Cont.): Other Revenues and Transfers by Economic Activity  
in Palestinian Territory - 1998  
(Value in US \$ 1000)**

جدول 11-1(تابع): الإيرادات والتحويلات المتنوعة المقبوضة حسب النشاط الاقتصادي  
في الأراضي الفلسطينية - 1998  
(القيمة بالالف دولار امريكي)

Economic Activity	Various Transfers			Property Income				الاعانات الحكومية Gov. Subsidies	المجموع Total	عدد المؤسسات No. of Ent.	النشاط الاقتصادي	دليل النشاط ISIC
	اخرى Other	منح وتبرعات Grants & Donations	تعويضات التأمين ضد الحوادث Casualty Insurance Claims	ايجار اراضي Rent of Land	دخل من ملكية مؤسسات اخرى Income of Owning other Ent.	ارباح اسهم Divid-ents	فوائد Interests					
Manufacture of medical, optical equip.	0.0	0.0	0.0	0.0	0.0	0.0	0.0	0.0	0.0	60	صنع الاجهزة الطبية	33
Manufacture of motor vehicles, trailers	0.0	0.0	0.0	0.0	0.0	0.0	0.0	0.0	0.0	19	صنع المركبات والمركبات المقطورة	+ 34
Manufacture of other transport equip.											صنع معدات النقل الاخرى	35
Manufacture of furniture	0.0	0.0	2.9	0.0	0.0	0.0	0.0	0.0	2.9	1854	صنع الاثاث وصنع منتجات اخرى	+ 36
Recycling											اعادة تصنيع المخلفات	37
<b>Electricity and water supply</b>	<b>264.6</b>	<b>776.1</b>	<b>0.0</b>	<b>0.0</b>	<b>0.0</b>	<b>0.0</b>	<b>1575.6</b>	<b>0.0</b>	<b>2616.2</b>	<b>740</b>	امدادات الكهرباء والغاز والمياه	E
Electricity	0.0	0.0	0.0	0.0	0.0	0.0	1575.6	0.0	1575.6	42	امدادات الكهرباء	40
Collection & distribution of water	264.6	776.1	0.0	0.0	0.0	0.0	0.0	0.0	1040.6	698	جمع وتنقية وتوزيع المياه	41

**Table 1-12: Production Inputs of Goods by Economic Activity  
in Palestinian Territory - 1998  
(Value in US \$ 1000)**

**جدول 1-12: مستلزمات الانتاج السلعية المستخدمة حسب النشاط الاقتصادي  
في الاراضي الفلسطينية - 1998  
(القيمة بالالف دولار امريكي)**

Economic Activity	اخرى Other	قرطاسية Stationery	عدد وادوات مستهلكة Disposables	قطع الغيار Spare Parts	مواد التعبئة والتغليف Packing & Wrapping Material	الماء Water	الكهرباء Electr- icity	الوقود والمحروقات والزيوت Fuel & Oil	الخامات والمواد الاولية Raw Mate- rials	مجموع مستلزمات الانتاج السلعية المستخدمة Total Inputs of Goods	النشاط الاقتصادي	دليل النشاط ISIC
<b>Grand Total</b>	<b>12684.2</b>	<b>1362.1</b>	<b>7749.7</b>	<b>11282.7</b>	<b>17033.3</b>	<b>4099.9</b>	<b>21848.5</b>	<b>34699.2</b>	<b>521803.9</b>	<b>632563.6</b>	المجموع الكلي	
<b>Mining &amp; quarrying</b>	<b>148.5</b>	<b>9.5</b>	<b>1196.0</b>	<b>1696.6</b>	<b>43.8</b>	<b>118.6</b>	<b>70.6</b>	<b>4406.5</b>	<b>913.0</b>	<b>8603.2</b>	التعدين واستغلال المحاجر	C
Other mining and quarrying	148.5	9.5	1196.0	1696.6	43.8	118.6	70.6	4406.5	913.0	8603.2	انشطة اخرى للتعدين واستغلال المحاجر	14
<b>Manufacturing</b>	<b>12379.5</b>	<b>1284.7</b>	<b>5489.9</b>	<b>9221.5</b>	<b>16989.5</b>	<b>3972.4</b>	<b>19757.0</b>	<b>25990.3</b>	<b>514341.8</b>	<b>609426.5</b>	الصناعة التحويلية	D
Manufacture of food and beverages	5616.4	295.6	292.9	1641.8	8818.4	546.1	3543.9	6199.9	100204.5	127159.5	صناعة المنتجات الغذائية والمشروبات	15
Manufacture of tobacco products											صنع منتجات التبغ	16
Manufacture of textiles	355.2	37.9	181.7	351.0	393.6	283.2	856.4	644.5	19798.6	22902.1	صنع المنسوجات	17
Manufacture of wearing apparel	3532.6	142.6	750.3	1031.0	565.3	210.2	2038.3	2157.1	11363.6	21791.0	صنع الملابس	18
Tanning of leather manufacture of bags	303.5	45.9	287.7	426.4	789.0	249.1	795.5	731.9	18664.3	22293.3	دبغ وتجهيز الجلود وصنع حقائب وأحذية	19
Manufacture of wood and its products	37.0	45.9	151.3	116.3	33.1	27.4	539.4	653.9	10177.9	11782.3	صنع الخشب ومنتجاته واصناف من القش	20
Manufacture of paper and its products	22.1	20.6	23.4	189.4	455.4	16.6	199.5	248.6	14203.6	15379.2	صنع الورق ومنتجات الورق	21
Publishing, printing and reproduction	658.8	100.5	26.3	191.8	300.9	50.9	293.6	229.4	10918.6	12770.7	الطباعة والنشر	22
Manufacture of coke, refine petroleum prod.											صنع المنتجات النفطية المكررة	23
Manufacture of chemicals & its products	104.2	114.1	60.6	246.6	3482.5	110.6	299.1	578.1	17483.4	22479.1	صنع المواد والمنتجات الكيميائية	24
Manufacture of rubber and plastic	50.7	35.0	69.3	352.5	198.3	39.6	1625.7	880.9	16988.4	20240.4	صنع منتجات المطاط واللدائن	25
Manufacture of non-metallic products	753.0	238.9	2473.1	3136.1	1266.0	2041.8	6393.6	10316.7	182320.9	208940.0	صنع منتجات المعادن اللافلزية الاخرى	26
Manufacture of basic metals	5.4	2.3	82.0	6.4	5.2	6.2	26.1	129.4	565.9	828.8	صنع الفلزات القاعدية	27
Manufacture of metal products	394.1	116.6	561.4	643.2	232.7	226.9	1569.8	1762.2	60833.2	66340.1	صنع منتجات المعادن عدا الماكينات	28
Manufacture of machinery and equipment	74.0	25.5	135.9	205.5	74.2	35.8	214.7	334.1	9672.9	10772.5	صنع الالات والمعدات الاخرى	29
Manufacture of electrical machinery	212.9	6.0	22.4	25.5	23.0	8.0	59.5	86.9	2382.0	2826.2	صنع الالات الكهربائية الاخرى	31
Manufacture of radio,TV equip.											صنع معدات الراديو والتلفزيون	32
Manufacture of medical, optical equip.	43.4	3.5	6.7	29.0	3.8	8.2	20.7	12.0	335.9	463.2	صنع الاجهزة الطبية	33

**Table 1-12(Cont.): Production Inputs of Goods by Economic Activity  
in Palestinian Territory - 1998  
(Value in US \$ 1000)**

**جدول 1-12(تابع): مستلزمات الانتاج السلعية المستخدمة حسب النشاط الاقتصادي  
في الاراضي الفلسطينية - 1998  
(القيمة بالالف دولار امريكي)**

Economic Activity	اخرى Other	قرطاسية Stationery	عدد وادوات مستهلكة Disposables	قطع الغيار Spare Parts	مواد التعبئة والتغليف Packing & Wrapping Material	الماء Water	الكهرباء Electr- icity	الوقود والمحروقات والزيوت Fuel & Oil	الخامات والمواد الاولية Raw Mate- rials	مجموع مستلزمات الانتاج السلعية المستخدمة Total Inputs of Goods	النشاط الاقتصادي	دليل النشاط ISIC
Manufacture of motor vehicles, trailers	8.8	0.8	4.8	8.1	0.1	1.8	11.8	23.1	470.9	530.2	صنع المركبات والمركبات المقطورة	+ 34
Manufacture of other transport equipment											صنع معدات النقل الاخرى	35
Manufacture of furniture	207.5	53.1	360.2	620.9	348.0	110.2	1269.3	1001.5	37957.2	41927.9	صنع الاثاث وصنع منتجات اخرى	+ 36
Recycling											اعادة تصنيع المخلفات	37
<b>Electricity and water supply</b>	<b>156.2</b>	<b>68.0</b>	<b>1063.8</b>	<b>364.6</b>	<b>0.0</b>	<b>9.0</b>	<b>2021.0</b>	<b>4302.4</b>	<b>6549.1</b>	<b>14533.9</b>	امدادات الكهرباء والغاز والمياه	- E
Electricity	3.2	35.4	5.9	28.9	0.0	5.3	5.3	742.3	6549.1	7375.3	امدادات الكهرباء	40
Collection & distribution of water	153.0	32.6	1057.9	335.7	0.0	3.6	2015.7	3560.1	0.0	7158.5	جمع وتنقية وتوزيع المياه	41

**Table 1-13: Industrial Services Expenditures by Economic Activity  
in Palestinian Territory - 1998  
(Value in US \$ 1000)**

**جدول 1-13: مصاريف الخدمات الصناعية حسب النشاط  
الاقتصادي في الاراضي الفلسطينية - 1998  
(القيمة بالالف دولار امريكي)**

Economic Activity	صيانة واصلاح للالات Machines Maintenance	صيانة واصلاح للابنية Building Maintenance	مصروفات تشغيل لدى الغير Operational Services Exp.	المجموع Total	عدد المؤسسات No. of Ent..	النشاط الاقتصادي	دليل النشاط ISIC
<b>Grand Total</b>	<b>5958.6</b>	<b>822.0</b>	<b>3308.9</b>	<b>10089.6</b>	<b>14471</b>	<b>المجموع الكلي</b>	
<b>Mining &amp; quarrying</b>	<b>786.0</b>	<b>0.8</b>	<b>39.7</b>	<b>826.4</b>	<b>247</b>	<b>التعدين واستغلال المحاجر</b>	<b>C</b>
Other mining and quarrying	786.0	0.8	39.7	826.4	247	انشطة اخرى للتعدين واستغلال المحاجر	14
<b>Manufacturing</b>	<b>4758.9</b>	<b>787.8</b>	<b>3268.6</b>	<b>8815.3</b>	<b>13484</b>	<b>الصناعة التحويلية</b>	<b>D</b>
Manufacture of food and beverages	638.8	341.4	2.1	982.2	1677	صناعة المنتجات الغذائية والمشروبات	15
Manufacture of tobacco products						صنع منتجات التبغ	16
Manufacture of textiles	224.0	66.6	157.0	447.7	410	صنع المنسوجات	17
Manufacture of wearing apparel	514.3	56.8	569.8	1140.9	2125	صنع الملابس	18
Tanning of leather manufacture of bags	115.7	10.7	63.1	189.5	784	دبغ وتهيئة الجلود وصنع حقائب وأحذية	19
Manufacture of wood and its products	87.3	11.0	5.7	104.0	817	صنع الخشب ومنتجاته واصناف من القش	20
Manufacture of paper and its products	143.4	13.7	99.4	256.5	49	صنع الورق ومنتجات الورق	21
Publishing, printing and reproduction	331.6	45.1	255.6	632.4	182	الطباعة والنشر	22
Manufacture of coke, refind petroleum prod.						صنع المنتجات النفطية المكررة	23
Manufacture of chemicals & its products	149.6	73.0	2.7	225.2	192	صنع المواد والمنتجات الكيماوية	24
Manufacture of rubber and plastic	201.9	15.3	18.4	235.7	140	صنع منتجات المطاط واللدائن	25
Manufacture of non-metallic products	1513.8	91.0	1824.8	3429.7	1792	صنع منتجات المعادن اللافلزية الاخرى	26
Manufacture of basic metals	32.9	13.6	5.3	51.7	26	صنع الفلزات القاعدية	27
Manufacture of metal products	450.2	18.1	153.6	621.9	3005	صنع منتجات المعادن عدا الماكينات	28
Manufacture of machinery and equipment	100.4	4.4	28.7	133.5	256	صنع الالات والمعدات الاخرى	29
Manufacture of electrical machinery	14.7	1.4	5.6	21.7	96	صنع الالات الكهربائية الاخرى	31
Manufacture of radio,TV equip.						صنع معدات الراديو والتلفزيون	32
Manufacture of medical, optical equip.	5.3	3.0	0.8	9.1	60	صنع الاجهزة الطبية	33
Manufacture of motor vehicles, trailers	3.1	0.0	0.0	3.1	19	صنع المركبات والمركبات المقطورة	34
Manufacture of other transport equipment						صنع معدات النقل الاخرى	35
Manufacture of furniture	231.9	22.7	76.1	330.7	1854	صنع الاثاث وصنع منتجات اخرى	36
Recycling						اعادة تصنيع المخلفات	37



**Table 1-13(Cont.): Industrial Services Expenditures by Economic Activity  
in Palestinian Territory - 1998  
(Value in US \$ 1000)**

جدول 13-1(تابع): مصاريف الخدمات الصناعية حسب النشاط  
الاقتصادي في الاراضي الفلسطينية - 1998  
(القيمة بالالف دولار امريكي)

Economic Activity	صيانة واصلاح للالات Machines Maintenance	صيانة واصلاح للابنية Building Maintenance	مصروفات تشغيل لدى الغير Operational Services Exp.	المجموع Total	عدد المؤسسات No. of Ent..	النشاط الاقتصادي	دليل النشاط ISIC
Electricity and water supply	413.8	33.5	0.6	447.9	740	امدادات الكهرباء والغاز والمياه	E
Electricity	32.2	0.3	0.6	33.1	42	امدادات الكهرباء	40
Collection & distribution of water	381.6	33.2	0.0	414.8	698	جمع وتنقية وتوزيع المياه	41

Table 1-14a: Non-Industrial Services Expenditures by Economic Activity

in Palestinian Territory - 1998

(Value in US \$ 1000)

Economic Activity	دعاية واعلان Adver- tizing	ضيافة Hospit- ality	نقل ركاب Pass- enger Tran- sport	نقل بضائع Goods Ship- ping	تدقيق حسابات Auditing	مصاريف قانونية ورسوم قضائية Legal Charges and Court Fees	رسوم اتحادات ونقابات Union Fees	برق وبريد وهاتف وفاكس Telecomm- unication	استئجار ابنية Rent of Build.	استئجار آلات ومعدات Rent of Mach. & Equip.	المجموع Total	النشاط الاقتصادي	دليل النشاط ISIC
<b>Grand Total</b>	<b>1384.7</b>	<b>1643.4</b>	<b>880.1</b>	<b>12515.5</b>	<b>3004.9</b>	<b>417.2</b>	<b>777.6</b>	<b>6439.7</b>	<b>14301.6</b>	<b>1675.6</b>	<b>43040.2</b>	المجموع الكلي	
<b>Mining &amp; quarrying</b>	<b>2.8</b>	<b>42.6</b>	<b>0.0</b>	<b>222.0</b>	<b>95.6</b>	<b>6.8</b>	<b>10.0</b>	<b>158.9</b>	<b>787.9</b>	<b>1000.5</b>	<b>2327.1</b>	التعدين واستغلال المحاجر	C
Other mining and quarrying	2.8	42.6	0.0	222.0	95.6	6.8	10.0	158.9	787.9	1000.5	2327.1	انشطة اخرى للتعدين واستغلال المحاجر	14
<b>Manufacturing</b>	<b>1379.5</b>	<b>1562.8</b>	<b>836.3</b>	<b>12266.1</b>	<b>2780.2</b>	<b>324.2</b>	<b>767.3</b>	<b>6203.6</b>	<b>13477.0</b>	<b>673.7</b>	<b>40270.9</b>	الصناعة التحويلية	D
Manufacture of food and beverages	391.8	227.2	83.2	1037.0	345.1	43.1	82.5	862.7	1791.7	18.9	4883.3	صناعة المنتجات الغذائية والمشروبات	15
Manufacture of tobacco products												صنع منتجات التبغ	16
Manufacture of textiles	39.4	58.3	25.2	354.4	83.7	10.2	22.0	221.2	404.8	26.1	1245.3	صنع المنسوجات	17
Manufacture of wearing apparel	23.2	235.4	340.4	1984.8	559.6	44.5	139.6	917.6	1620.5	61.8	5927.3	صنع الملابس	18
Tanning of leather manufacture of bags	33.0	82.0	13.5	358.7	102.1	11.4	31.2	318.8	556.8	35.8	1543.2	دبغ وتهئية الجلود وصنع حقائب وأحذية	19
Manufacture of wood and its products	20.2	50.7	13.9	288.0	98.5	1.1	27.8	186.8	349.7	13.7	1050.3	صنع الخشب ومنتجاته واصناف من القش	20
Manufacture of paper and its products	9.6	15.5	25.8	317.3	31.7	10.4	8.9	79.4	117.3	5.7	621.6	صنع الورق ومنتجات الورق	21
Publishing, printing and reproduction	130.7	90.4	1.6	148.6	89.0	28.5	7.4	228.6	418.3	5.4	1148.5	الطباعة والنشر	22
Manufacture of coke, refind petroleum prod.												صنع المنتجات النفطية المكررة	23
Manufacture of chemicals & its products	318.0	71.9	103.0	420.9	101.7	33.6	30.6	247.4	403.3	10.1	1740.5	صنع المواد والمنتجات الكيميائية	24
Manufacture of rubber and plastic	38.8	39.9	14.7	395.7	79.0	9.6	20.4	187.6	396.5	4.6	1186.8	صنع منتجات المطاط واللدائن	25
Manufacture of non-metallic products	176.6	310.6	135.0	5295.1	718.7	60.3	165.9	1672.5	2130.1	476.8	11141.5	صنع منتجات المعادن اللافلزية الأخرى	26
Manufacture of basic metals	4.0	1.7	0.8	14.3	14.2	0.0	0.5	39.7	28.6	0.0	103.7	صنع الفلزات القاعدية	27
Manufacture of metal products	76.5	201.8	67.2	613.7	245.4	11.5	117.0	619.5	2179.0	9.3	4140.9	صنع منتجات المعادن عدا الماكينات	28
Manufacture of machinery and equipment	14.2	39.0	0.8	366.2	42.6	19.7	11.0	99.3	265.2	1.2	859.1	صنع الآلات والمعدات الأخرى	29
Manufacture of electrical machinery	2.6	11.5	3.8	28.9	14.5	0.6	5.9	53.3	111.3	0.0	232.3	صنع الآلات الكهربائية الأخرى	31
Manufacture of radio,TV equip.												صنع معدات الراديو والتلفزيون	32
Manufacture of medical, optical equip.	6.7	5.9	0.0	1.7	6.7	0.3	1.7	25.9	62.8	0.0	111.8	صنع الاجهزة الطبية	33
Manufacture of motor vehicles, trailers	1.0	1.5	0.0	6.1	3.7	0.0	1.2	5.6	20.5	3.9	43.4	صنع المركبات والمركبات المقطورة	34

جدول 14-1أ(تابع): مصاريف الخدمات غير الصناعية حسب النشاط الاقتصادي

في الاراضي الفلسطينية - 1998

(القيمة بالالف دولار امريكي)

Table 1-14a(Cont.): Non-Industrial Services Expenditures by Economic Activity

in Palestinian Territory - 1998

(Value in US \$ 1000)

Economic Activity	دعاية واعلان Adver- tizing	ضيافة Hospit- ality	نقل ركاب Pass- enger Tran- sport	نقل بضائع Goods Ship- ping	تدقيق حسابات Audit- ing	مصاريف قانونية ورسوم قضائية Legal Charges and Court Fees	رسوم اتحادات ونقابات Union Fees	برق و بريد وهاتف وفاكس Telecomm- unication	استئجار ابنية Rent of Build.	استئجار آلات ومعدات Rent of Mach. & Equip.	المجموع Total	النشاط الاقتصادي	دليل النشاط ISIC
Manufacture of other transport equipment												صنع معدات النقل الأخرى	35
Manufacture of furniture	93.3	119.7	7.3	634.9	244.3	39.3	94.0	437.8	2620.6	0.4	4291.6	صنع الأثاث وصنع منتجات أخرى	+ 36
Recycling												إعادة تصنيع المخلفات	37
<b>Electricity and water supply</b>	<b>2.3</b>	<b>37.9</b>	<b>43.7</b>	<b>27.5</b>	<b>129.1</b>	<b>86.1</b>	<b>0.3</b>	<b>77.2</b>	<b>36.7</b>	<b>1.3</b>	<b>442.2</b>	إمدادات الكهرباء والغاز والمياه	E
Electricity	0.0	0.4	37.9	2.6	25.6	80.5	0.1	31.8	34.4	0.7	213.9	إمدادات الكهرباء	40
Collection & distribution of water	2.3	37.5	5.9	24.8	103.4	5.7	0.2	45.4	2.4	0.7	228.2	جمع وتنقية وتوزيع المياه	41

**Table 1-14b: Non-Industrial Services Expenditures by Economic Activity  
in Palestinian Territory - 1998  
(Value in US \$ 1000)**

جدول 1-14ب: مصاريف الخدمات غير الصناعية حسب النشاط  
الاقتصادي في الاراضي الفلسطينية - 1998  
(القيمة بالالف دولار امريكي)

Economic Activity	اخرى Other	خدمات تنظيف Cleaning Exp.	خدمات تدريب للعاملين Employees Training Exp.	خسائر بيع مستلزمات Inputs Reseals Loses	نفقات طبية لاصابات العمل Work Accidents Medical Exp.	خدمات تخزين Storage Services Exp.	خدمات كمبيوتر Computer Services	عمولات بنكية Bank Commis- sions	المجموع Total	النشاط الاقتصادي	دليل النشاط ISIC
<b>Grand Total</b>	<b>2082.8</b>	<b>169.2</b>	<b>139.0</b>	<b>106.3</b>	<b>321.7</b>	<b>86.8</b>	<b>317.9</b>	<b>1506.6</b>	<b>4730.2</b>	المجموع الكلي	
<b>Mining &amp; quarrying</b>	<b>22.6</b>	<b>0.0</b>	<b>0.0</b>	<b>0.0</b>	<b>8.6</b>	<b>0.0</b>	<b>1.3</b>	<b>82.5</b>	<b>115.1</b>	التعدين واستغلال المحاجر	C ج
Other mining and quarrying	22.6	0.0	0.0	0.0	8.6	0.0	1.3	82.5	115.1	انشطة اخرى للتعدين واستغلال المحاجر	14
<b>Manufacturing</b>	<b>2049.2</b>	<b>168.4</b>	<b>137.1</b>	<b>106.3</b>	<b>313.0</b>	<b>86.8</b>	<b>132.7</b>	<b>1420.0</b>	<b>4413.5</b>	الصناعة التحويلية	D د
Manufacture of food and beverages	311.8	26.0	7.4	5.5	74.8	15.2	8.3	125.8	574.8	صناعة المنتجات الغذائية والمشروبات	+ 15
Manufacture of tobacco products										صنع منتجات التبغ	16
Manufacture of textiles	93.5	2.6	1.4	21.0	9.2	10.7	5.6	56.1	200.2	صنع المنسوجات	17
Manufacture of wearing apparel	210.6	12.8	4.1	13.1	13.2	0.5	3.6	132.4	390.4	صنع الملابس	18
Tanning of leather manufacture of bags	124.9	0.9	0.0	0.3	3.2	10.8	3.6	41.1	184.8	دبغ وتهيئة الجلود وصنع حقائب وأحذية	19
Manufacture of wood and its products	187.2	3.3	0.0	0.3	1.0	0.0	1.5	23.2	216.5	صنع الخشب ومنتجاته واصناف من القش	20
Manufacture of paper and its products	110.2	1.3	0.5	0.0	3.1	4.0	6.9	85.6	211.6	صنع الورق ومنتجات الورق	21
Publishing, printing and reproduction	133.5	2.6	14.7	56.7	10.5	1.3	46.6	114.7	380.7	الطباعة والنشر	+ 22
Manufacture of coke, refind petroleum prod.										صنع المنتجات النفطية المكررة	23
Manufacture of chemicals & its products	277.4	0.6	47.7	0.0	4.2	9.6	36.7	93.1	469.2	صنع المواد والمنتجات الكيماوية	24
Manufacture of rubber and plastic	69.8	2.5	0.8	0.0	7.0	3.9	6.0	174.0	264.0	صنع منتجات المطاط واللدائن	25
Manufacture of non-metallic products	339.0	69.0	1.8	8.2	59.8	0.0	8.5	231.2	717.4	صنع منتجات المعادن اللافلزية الاخرى	26
Manufacture of basic metals	7.5	0.3	0.0	0.0	0.3	12.7	0.5	6.5	27.8	صنع الفلزات القاعدية	27
Manufacture of metal products	57.2	18.5	43.8	0.0	6.1	1.1	2.2	263.5	392.4	صنع منتجات المعادن عدا الماكينات	28
Manufacture of machinery and equipment	43.9	1.4	0.3	0.0	1.7	9.2	0.7	5.7	62.8	صنع الآلات والمعدات الأخرى	29
Manufacture of electrical machinery	26.3	1.4	0.0	0.0	0.2	1.4	1.1	3.3	33.7	صنع الآلات الكهربائية الأخرى	+ 31
Manufacture of radio,TV equip.										صنع معدات الراديو والتلفزيون	32
Manufacture of medical, optical equip.	1.7	7.8	0.0	0.0	0.0	0.0	0.0	0.3	9.7	صنع الاجهزة الطبية	33

**Table 1-14b(Cont.): Non-Industrial Services Expenditures by Economic Activity  
in Palestinian Territory - 1998  
(Value in US \$ 1000)**

جدول 1-14ب(تابع): مصاريف الخدمات غير الصناعية حسب النشاط  
الاقتصادي في الاراضي الفلسطينية - 1998  
(القيمة بالالف دولار امريكي)

Economic Activity	اخرى Other	خدمات تنظيف Cleaning Exp.	خدمات تدريب للعاملين Employees Training Exp.	خسائر بيع مستلزمات Inputs Reseals Loses	نفقات طبية لاصابات العمل Work Accidents Medical Exp.	خدمات تخزين Storage Services Exp.	خدمات كمبيوتر Computer Services	عمولات بنكية Bank Commis- sions	المجموع Total	النشاط الاقتصادي	دليل النشاط ISIC
Manufacture of motor vehicles, trailers	6.9	0.2	0.0	0.0	0.2	0.4	0.0	6.3	13.9	+ صنع المركبات والمركبات المقطورة	34
Manufacture of other transport equipment										صنع معدات النقل الاخرى	35
Manufacture of furniture	48.0	17.5	14.5	1.2	118.5	5.9	1.0	57.1	263.7	+ صنع الاثاث وصنع منتجات اخرى	36
Recycling										اعادة تصنيع المخلفات	37
<b>Electricity and water supply</b>	<b>11.0</b>	<b>0.7</b>	<b>2.0</b>	<b>0.0</b>	<b>0.0</b>	<b>0.0</b>	<b>183.9</b>	<b>4.0</b>	<b>201.6</b>	هـ امدادات الكهرباء والغاز والمياه	E
Electricity	3.2	0.0	0.0	0.0	0.0	0.0	183.9	4.0	191.2	امدادات الكهرباء	40
Collection & distribution of water	7.7	0.7	2.0	0.0	0.0	0.0	0.0	0.0	10.4	جمع وتنقية وتوزيع المياه	41

**Table 1-15: Fees and Taxes Due by Economic Activity  
in Palestinian Territory - 1998  
(Value in US \$ 1000)**

جدول 1-15: الرسوم والضرائب المستحقة حسب النشاط الاقتصادي  
في الأراضي الفلسطينية - 1998  
(القيمة بالالف دولار امريكي)

Economic Activity	ضرائب اخرى Other Taxes	ضريبة القيمة المضافة Value Added Tax	ضرائب ابنية Building Taxes	رسوم طوابع Stamp Fees	رسوم ترخيص مركبات Vehicle Licensing Fees	رسوم ترخيص للمؤسسة Ent. Licensing Fees	رسوم جمركية Customs Duties	المجموع Total	عدد المؤسسات No. of Ent.	النشاط الاقتصادي	دليل النشاط ISIC
<b>Grand Total</b>	<b>153.3</b>	<b>36111.8</b>	<b>733.8</b>	<b>13.1</b>	<b>1469.8</b>	<b>1276.8</b>	<b>45567.2</b>	<b>85325.7</b>	<b>14471</b>	المجموع الكلي	
<b>Mining &amp; quarrying</b>	<b>2.3</b>	<b>670.3</b>	<b>0.5</b>	<b>0.0</b>	<b>73.9</b>	<b>11.4</b>	<b>41.7</b>	<b>800.2</b>	<b>247</b>	التعدين واستغلال المحاجر	C ج
Other mining and quarrying	2.3	670.3	0.5	0.0	73.9	11.4	41.7	800.2	247	انشطة اخرى للتعدين واستغلال المحاجر	14
<b>Manufacturing</b>	<b>150.7</b>	<b>32551.1</b>	<b>647.1</b>	<b>12.3</b>	<b>1354.7</b>	<b>1252.9</b>	<b>45525.5</b>	<b>81494.3</b>	<b>13484</b>	الصناعة التحويلية	D د
Manufacture of food and beverages	39.0	10431.2	122.8	0.5	158.7	208.8	44551.2	55512.2	1677	صناعة المنتجات الغذائية والمشروبات	15 +
Manufacture of tobacco products										صنع منتجات التبغ	16
Manufacture of textiles	7.1	585.8	15.3	0.0	50.5	33.3	83.3	775.3	410	صنع المنسوجات	17
Manufacture of wearing apparel	33.0	5066.9	66.6	0.5	163.6	143.3	85.9	5559.7	2125	صنع الملابس	18
Tanning of leather manufacture of bags	10.9	962.5	33.0	0.9	48.6	30.4	50.4	1136.9	784	دبغ وتهيئة الجلود وصنع حقائب وأحذية	19
Manufacture of wood and its products	6.8	418.4	44.0	0.2	47.5	48.6	2.0	567.5	817	صنع الخشب ومنتجاته واصناف من القش	20
Manufacture of paper and its products	0.7	476.0	4.8	0.0	17.4	29.7	107.9	636.5	49	صنع الورق ومنتجات الورق	21
Publishing, printing and reproduction	4.6	986.7	116.1	0.2	17.3	31.2	117.9	1273.9	182	الطباعة والنشر	22 +
Manufacture of coke, refind petroleum prod.										صنع المنتجات النفطية المكررة	23
Manufacture of chemicals & its products	4.3	1696.1	12.5	5.9	34.7	34.5	64.8	1852.8	192	صنع المواد والمنتجات الكيماوية	24
Manufacture of rubber and plastic	1.0	795.8	4.9	0.6	36.1	34.4	46.0	918.7	140	صنع منتجات المطاط واللدائن	25
Manufacture of non-metallic products	7.0	7117.0	98.1	1.9	430.4	227.1	110.7	7992.2	1792	صنع منتجات المعادن اللافلزية الاخرى	26
Manufacture of basic metals	0.1	208.4	15.1	0.0	12.6	1.4	0.0	237.6	26	صنع الفلزات القاعدية	27
Manufacture of metal products	15.9	1492.6	41.4	0.3	173.5	259.4	155.2	2138.3	3005	صنع منتجات المعادن عدا الماكينات	28
Manufacture of machinery and equipment	1.9	327.7	6.9	1.2	24.0	25.7	107.1	494.6	256	صنع الالات والمعدات الأخرى	29
Manufacture of electrical machinery	1.4	123.4	0.8	0.0	9.6	10.2	25.5	170.9	96	صنع الالات الكهربائية الأخرى	31 +
Manufacture of radio,TV equip.										صنع معدات الراديو والتلفزيون	32
Manufacture of medical, optical equip.	1.8	20.0	6.4	0.1	0.9	3.1	0.0	32.3	60	صنع الاجهزة الطبية	33
Manufacture of motor vehicles, trailers	0.0	15.8	0.5	0.0	2.8	1.7	0.0	20.8	19	صنع المركبات والمركبات المقطورة	34 +
Manufacture of other transport equipment										صنع معدات النقل الاخرى	35
Manufacture of furniture	15.1	1826.7	57.9	0.1	126.6	130.2	17.5	2174.1	1854	صنع الاثاث وصنع منتجات اخرى	36 +

**Table 1-15(Cont.): Fees and Taxes Due by Economic Activity  
in Palestinian Territory - 1998  
(Value in US \$ 1000)**

جدول 15-1(تابع): الرسوم والضرائب المستحقة حسب النشاط الاقتصادي  
في الاراضي الفلسطينية - 1998  
(القيمة بالالف دولار امريكي)

Economic Activity	ضرائب اخرى Other Taxes	ضريبة القيمة المضافة Value Added Tax	ضرائب ابنية Building Taxes	رسوم طوابع Stamp Fees	رسوم ترخيص مركبات Vehicle Licensing Fees	رسوم ترخيص للمؤسسة Ent. Licensing Fees	رسوم جمركية Customs Duties	المجموع Total	عدد المؤسسات No. of Ent.	النشاط الاقتصادي	دليل النشاط ISIC
Recycling										اعادة تصنيع المخلفات	37
<b>Electricity and water supply</b>	<b>0.2</b>	<b>2890.4</b>	<b>86.2</b>	<b>0.8</b>	<b>41.2</b>	<b>12.4</b>	<b>0.0</b>	<b>3031.2</b>	<b>740</b>	امدادات الكهرباء والغاز والمياه	<b>E</b>
Electricity	0.0	2500.8	85.1	0.0	18.4	0.7	0.0	2605.0	42	امدادات الكهرباء	40
Collection & distribution of water	0.2	389.6	1.1	0.8	22.8	11.7	0.0	426.2	698	جمع وتنقية وتوزيع المياه	41

Table 1-16: Other Payments and Transfers by Economic Activity

in Palestinian Territory - 1998

(Value in US \$ 1000)

Economic Activity	Various Transfers			Property Payments			مدفوعات ملكية				المجموع Total	عدد المؤسسات No. of Ent.	النشاط الاقتصادي	دليل النشاط ISIC
	اخرى Other	منح وتبرعات Grants & Dona- tions	غرامات Fines	اقساط التأمين Insurance Prem- iums	مستحقات لاصحاب العمل With- drawals	مكافأة اعضاء مجلس الادارة Bonuses to Board of Directors	توزيع ارباح Distrib- uted Dividends	اجار اراضي Rent of Land	حقوق امتياز Roy- alties	فوائد قروض Interests				
<b>Grand Total</b>	<b>753.6</b>	<b>493.5</b>	<b>15.6</b>	<b>896.3</b>	<b>4220.8</b>	<b>126.5</b>	<b>1348.1</b>	<b>233.1</b>	<b>67.4</b>	<b>1095.1</b>	<b>9250.1</b>	<b>14471</b>	المجموع الكلي	
<b>Mining &amp; quarrying</b>	<b>0.0</b>	<b>0.0</b>	<b>0.0</b>	<b>4.7</b>	<b>7.9</b>	<b>0.0</b>	<b>0.0</b>	<b>48.0</b>	<b>0.0</b>	<b>9.5</b>	<b>70.0</b>	<b>247</b>	التعدين واستغلال المحاجر	C ج
Other mining and quarrying	0.0	0.0	0.0	4.7	7.9	0.0	0.0	48.0	0.0	9.5	70.0	247	انشطة اخرى للتعدين واستغلال المحاجر	14
<b>Manufacturing</b>	<b>666.4</b>	<b>446.9</b>	<b>15.6</b>	<b>891.6</b>	<b>4213.0</b>	<b>75.1</b>	<b>1051.1</b>	<b>156.7</b>	<b>52.0</b>	<b>1085.6</b>	<b>8653.8</b>	<b>13484</b>	الصناعة التحويلية	D د
Manufacture of food and beverages	73.8	154.6	0.5	284.1	760.3	0.0	0.0	0.0	0.0	159.4	1432.8	1677	+ صناعة المنتجات الغذائية والمشروبات	15
Manufacture of tobacco products													صنع منتجات التبغ	16
Manufacture of textiles	1.3	11.9	0.0	39.1	145.8	3.2	55.5	3.0	0.0	32.4	292.0	410	صنع المنسوجات	17
Manufacture of wearing apparel	53.3	17.8	5.3	44.5	576.4	5.3	73.5	0.0	0.0	7.3	783.3	2125	صنع الملابس	18
Tanning of leather manufacture of bags	229.4	38.6	0.9	32.9	163.9	0.0	0.0	0.0	0.0	31.6	497.3	784	دبغ وتهيئة الجلود وصنع حقائب وأحذية	19
Manufacture of wood and its products	3.7	0.0	1.9	1.1	149.4	0.0	0.0	0.0	0.0	0.0	156.0	817	صنع الخشب ومنتجاته وأصناف من القش	20
Manufacture of paper and its products	10.2	10.1	0.0	81.5	114.8	1.5	0.0	0.0	0.0	28.6	246.7	49	صنع الورق ومنتجات الورق	21
Publishing, printing and reproduction	38.9	3.8	0.0	29.1	24.3	0.0	0.0	0.0	0.0	433.2	529.2	182	+ الطباعة والنشر	22
Manufacture of coke, refind petroleum prod.													صنع المنتجات النفطية المكررة	23
Manufacture of chemicals & its products	44.1	45.5	1.0	79.4	23.5	46.1	749.5	0.0	52.0	102.5	1143.5	192	صنع المواد والمنتجات الكيميائية	24
Manufacture of rubber and plastic	31.0	32.2	0.8	33.8	439.5	0.0	53.5	3.6	0.0	5.0	599.4	140	صنع منتجات المطاط واللدائن	25
Manufacture of non-metallic products	105.2	91.7	4.7	208.8	1422.8	18.6	0.0	138.4	0.0	118.9	2109.1	1792	صنع منتجات المعادن اللافلزية الأخرى	26
Manufacture of basic metals	0.0	0.1	0.0	0.0	3.3	0.0	0.0	0.0	0.0	2.1	5.4	26	صنع الفلزات القاعدية	27
Manufacture of metal products	49.2	6.8	0.1	29.2	93.0	0.0	89.9	9.3	0.0	144.8	422.3	3005	صنع منتجات المعادن عدا الماكينات	28
Manufacture of machinery and equipment	24.1	28.6	0.3	4.8	65.3	0.0	0.0	0.0	0.0	4.2	127.3	256	صنع الآلات والمعدات الأخرى	29
Manufacture of electrical machinery	0.0	0.1	0.0	0.0	11.6	0.0	0.0	0.0	0.0	0.0	11.7	96	+ صنع الآلات الكهربائية الأخرى	31
Manufacture of radio,TV equip.													صنع معدات الراديو والتلفزيون	32
Manufacture of medical, optical equip.	0.0	0.0	0.0	0.0	0.0	0.0	0.0	0.0	0.0	0.0	0.0	60	صنع الاجهزة الطبية	33



**Table 1-16(Cont.):Other Payments and Transfers by Economic Activity  
in Palestinian Territory - 1998  
(Value in US \$ 1000)**

جدول 16-1(تابع): التحويلات والمدفوعات المتنوعة حسب النشاط الاقتصادي  
في الاراضي الفلسطينية - 1998  
(القيمة بالالف دولار امريكي)

Economic Activity	Various Transfers			Property Payments			مدفوعات ملكية				المجموع Total	عدد المؤسسات No. of Ent.	النشاط الاقتصادي	دليل النشاط ISIC
	اخرى Other	منح وتبرعات Grants & Dona- tions	غرامات Fines	اقساط التأمين Insurance Prem- iums	مسحوبات لاصحاب العمل With- drawals	مكافأة اعضاء مجلس الادارة Bonuses to Board of Directors	توزيع ارباح Distrib- uted Dividends	ايجار اراضي Rent of Land	حقوق امتياز Roya- lties	فوائد قروض Interests				
Manufacture of motor vehicles, trailers	0.0	0.3	0.0	0.0	7.2	0.0	0.0	0.0	0.0	0.0	7.5	19	+ صنع المركبات والمركبات المقطورة	34
Manufacture of other transport equipment													+ صنع معدات النقل الاخرى	35
Manufacture of furniture	2.1	4.7	0.1	23.3	212.1	0.6	29.2	2.5	0.0	15.7	290.3	1854	+ صنع الاثاث وصنع منتجات اخرى	36
Recycling													اعادة تصنيع المخلفات	37
<b>Electricity and water supply</b>	<b>87.2</b>	<b>46.6</b>	<b>0.0</b>	<b>0.0</b>	<b>0.0</b>	<b>51.5</b>	<b>297.1</b>	<b>28.4</b>	<b>15.5</b>	<b>0.0</b>	<b>526.2</b>	<b>740</b>	امدادات الكهرباء والغاز والمياه	E
Electricity	67.7	7.9	0.0	0.0	0.0	21.0	280.7	28.4	15.5	0.0	421.1	42	امدادات الكهرباء	40
Collection & distribution of water	19.5	38.7	0.0	0.0	0.0	30.4	16.4	0.0	0.0	0.0	105.1	698	جمع وتنقية وتوزيع المياه	41

Table 1-17: Selected Ratios by Economic Activity  
in Palestinian Territory - 1998

Economic Activity	نسبة الاهتلاك السنتوي الى الانتاج Depreciation to Output %	نسبة تعويضات العاملين الى القيمة المضافة Compensation of Employees to Value Added %	نسبة القيمة المضافة الى الانتاج Value Added to Output %	متوسط نصيب العامل باجر من القيمة المضافة بالدولار Value Added per Paid Employee in (\$)	متوسط نصيب العامل من القيمة المضافة بالدولار Value Added per Person Engaged in (\$)	متوسط انتاجية العامل باجر من الانتاج بالدولار Output per Paid Employee in (\$)	متوسط انتاجية العامل من الانتاج بالدولار Output per Person Engaged in (\$)	متوسط نصيب العامل باجر من تعويضات العاملين بالدولار Annual Compensation per Paid Employee in (\$)	النشاط الاقتصادي	دليل النشاط ISIC
Grand Avarage	3.30	30.13	46.31	14194.50	9146.05	30649.61	19748.71	4277.00	المتوسط الكلي	
Mining & quarrying	8.87	30.04	61.17	20667.52	12944.02	33785.58	21159.83	6209.39	التعدين واستغلال المحاجر	C
Other mining and quarrying	8.87	30.04	61.17	20667.52	12944.02	33785.58	21159.83	6209.39	انشطة اخرى للتعدين واستغلال المحاجر	14
Manufacturing	2.97	27.93	45.86	14031.35	9116.97	30598.70	19881.73	3918.34	الصناعة التحويلية	D
Manufacture of food and beverages	2.14	23.06	38.80	19545.08	11995.58	50378.16	30919.06	4506.37	صناعة المنتجات الغذائية والمشروبات	+ 15
Manufacture of tobacco products									صنع منتجات التبغ	16
Manufacture of textiles	2.99	17.17	47.32	20377.36	12851.96	43062.79	27159.62	3499.36	صنع المنسوجات	17
Manufacture of wearing apparel	3.47	53.55	73.38	5711.56	4667.84	7783.21	6360.91	3058.64	صنع الملابس	18
Tanning of leather manufacture of bags	3.46	44.49	43.69	7993.36	5147.82	18295.76	11782.69	3556.34	دبغ وتهيئة الجلود وصنع حقائب وأحذية	19
Manufacture of wood and its products	2.11	17.35	52.47	23154.58	7868.79	44132.36	14997.83	4017.32	صنع الخشب ومنتجاته واصناف من القش	20
Manufacture of paper and its products	6.46	24.84	36.73	18787.29	16374.54	51142.75	44574.76	4666.37	صنع الورق ومنتجات الورق	21
Publishing, printing and reproduction	3.25	47.23	45.14	13282.65	10005.25	29425.62	22165.07	6273.71	الطباعة والنشر	+ 22
Manufacture of coke, refine petroleum prod.									صنع المنتجات النفطية المكررة	23
Manufacture of chemicals & its products	4.95	21.12	53.93	23440.54	19133.88	43467.95	35481.71	4949.79	صنع المواد والمنتجات الكيميائية	24
Manufacture of rubber and plastic	3.60	21.66	44.60	19419.85	15244.08	43541.88	34179.25	4205.68	صنع منتجات المطاط واللدائن	25
Manufacture of non-metallic products	2.70	22.46	42.73	21001.98	14812.02	49150.18	34664.04	4718.00	صنع منتجات المعادن اللافلزية الاخرى	26
Manufacture of basic metals	5.18	32.60	60.18	18881.85	11764.85	31375.93	19549.62	6155.19	صنع الفلزات القاعدية	27
Manufacture of metal products	3.71	20.15	36.63	18603.35	6088.72	50793.97	16624.43	3748.44	صنع منتجات المعادن عدا الماكينات	28
Manufacture of machinery and equipment	2.73	28.08	41.04	15275.31	8418.60	37219.35	20512.51	4288.76	صنع الالات والمعدات الاخرى	29
Manufacture of electrical machinery	3.01	24.98	51.41	16984.64	10232.98	33035.31	19903.26	4242.06	صنع الالات الكهربائية الاخرى	+ 31

Table 1-17(Cont.): Selected Ratios by Economic Activity  
in Palestinian Territory - 1998

Economic Activity	نسبة الاهتلاك السنتوي الى الانتاج Depreciation to Output %	نسبة تعويضات العاملين الى القيمة المضافة Compens- ation of Employees to Value Added %	نسبة القيمة المضافة الى الانتاج Value Added to Output %	متوسط نصيب العامل باجر من القيمة المضافة بالدولار Value Added per Paid Employee in (\$)	متوسط نصيب العامل من القيمة المضافة بالدولار Value Added per Person Engaged in (\$)	متوسط انتاجية العامل باجر من الانتاج بالدولار Output per Paid Employee in (\$)	متوسط انتاجية العامل من الانتاج بالدولار Output per Person Engaged in (\$)	متوسط نصيب العامل باجر من تعويضات العاملين بالدولار Annual Compensation per Paid Employee in (\$)	النشاط الاقتصادي	دليل النشاط ISIC
Manufacture of radio, TV equip.									صنع معدات الراديو والتلفزيون	32
Manufacture of medical, optical equip.	3.80	25.05	56.55	16101.46	6605.73	28470.63	11680.26	4032.92	صنع الاجهزة الطبية	33
Manufacture of motor vehicles, trailers	2.18	24.92	34.52	25950.00	4513.04	75163.33	13071.88	6466.67	صنع المركبات والمركبات المقطورة	+ 34
Manufacture of other transport equipment									صنع معدات النقل الاخرى	35
Manufacture of furniture	2.05	23.22	51.20	17326.77	8425.62	33839.59	16455.44	4022.69	صنع الاثاث وصنع منتجات اخرى	+ 36
Recycling									اعادة تصنيع المخلفات	37
<b>Electricity and water supply</b>	<b>10.92</b>	<b>110.56</b>	<b>49.67</b>	<b>14839.53</b>	<b>7377.16</b>	<b>29878.51</b>	<b>14853.48</b>	<b>16406.70</b>	امدادات الكهرباء والغاز والمياه	E
Electricity	1.68	177.64	48.36	13831.15	13042.21	28601.53	26970.07	24570.09	امدادات الكهرباء	40
Collection & distribution of water	19.71	49.98	50.91	15885.47	5298.62	31203.06	10407.82	7939.18	جمع وتنقية وتوزيع المياه	41

1. الجداول الرئيسية لباقي الضفة الغربية وقطاع غزة

## 1. Main Tables of Remaining West Bank and Gaza Strip

**Table 2-1: Number of Enterprises and Persons Engaged  
and Main Economic Indicators by Economic Activity in  
Remaining West Bank and Gaza Strip - 1998 (Value in US \$ 1000)**

جدول 2-1: عدد المؤسسات والمشتغلين واهم المؤشرات الاقتصادية  
حسب النشاط الاقتصادي في باقي الضفة الغربية وقطاع غزة - 1998  
(القيمة بالالف دولار امريكي)

Economic Activity	التكوين الرأسمالي الثابت الاجمالي G. F. C. F.	اجمالي القيمة المضافة Gross Value Added	الاستهلاك الوسيط Intermediate Consump- tion	الانتاج Output	تعويضات العاملين Compens- ation of Employees	عدد المشتغلين Number of Persons Engaged	عدد المنشآت No. of Est.	عدد المؤسسات No. of Ent.	النشاط الاقتصادي	دليل النشاط ISIC
<b>Grand Total</b>	<b>21816.1</b>	<b>562258.7</b>	<b>672200.1</b>	<b>1234458.8</b>	<b>162539.5</b>	<b>63748</b>	<b>14250</b>	<b>14210</b>	المجموع الكلي	
<b>Mining &amp; quarrying</b>	<b>1640.6</b>	<b>18704.1</b>	<b>11871.8</b>	<b>30576.0</b>	<b>5619.5</b>	<b>1445</b>	<b>248</b>	<b>247</b>	التعدين واستغلال المحاجر	C
Other mining and quarrying	1640.6	18704.1	11871.8	30576.0	5619.5	1445	248	247	انشطة اخرى للتعدين واستغلال المحاجر	14
<b>Manufacturing</b>	<b>19917.8</b>	<b>534815.9</b>	<b>651695.7</b>	<b>1186511.6</b>	<b>152761.9</b>	<b>60691</b>	<b>13258</b>	<b>13224</b>	الصناعة التحويلية	D
Manufacture of food and beverages	2773.3	80647.4	131301.6	211949.0	19091.2	6875	1644	1635	صناعة المنتجات الغذائية والمشروبات	+ 15
Manufacture of tobacco products									صنع منتجات التبغ	16
Manufacture of textiles	911.2	22198.1	24737.6	46935.7	3824.8	1718	401	400	صنع المنسوجات	17
Manufacture of wearing apparel	1771.0	80102.3	29003.2	109105.4	43018.4	17188	2081	2080	صنع الملابس	18
Tanning of leather; manufacture of bags	1638.5	18420.3	23361.6	41781.9	8132.8	3590	764	764	دبغ وتهيئة الجلود وصنع حقائب وأحذية	19
Manufacture of wood and its products	152.7	14093.9	12680.8	26774.6	2452.7	1791	790	790	صنع الخشب ومنتجاته واصناف من القش	20
Manufacture of paper and its products	194.7	9562.7	16468.9	26031.7	2375.2	585	49	49	صنع الورق ومنتجات الورق	21
Publishing, printing and reproduction	358.1	6528.9	11213.8	17742.7	3627.3	998	168	163	الطباعة والنشر	+ 22
Manufacture of coke, refind petroleum prod.									صنع المنتجات النفطية المكررة	23
Manufacture of chemicals & its products	704.3	29160.0	24914.1	54074.1	6157.5	1524	192	192	صنع المواد والمنتجات الكيماوية	24
Manufacture of rubber and plastic	2160.1	17652.6	21926.9	39579.6	3823.0	1159	140	140	صنع منتجات المطاط واللدائن	25
Manufacture of non-metallic products	5645.5	154393.6	223262.2	377655.7	37290.1	11252	1793	1782	صنع منتجات المعادن اللافلزية الاخرى	26
Manufacture of basic metals	217.5	537.4	664.8	1202.2	200.8	88	25	25	صنع الفلزات القاعدية	27
Manufacture of metal products	2039.5	40724.9	70823.7	111548.6	8104.6	6703	2967	2964	صنع منتجات المعادن عدا الماكينات	28
Manufacture of machinery and equipment	422.2	8233.4	11827.8	20061.2	2311.6	977	257	256	صنع الالات والمعدات الأخرى	29
Manufacture of electrical machinery	65.8	3293.5	3112.1	6405.6	823.0	320	94	94	صنع الالات الكهربائية الأخرى	+ 31
Manufacture of radio,TV equip.									صنع معدات الراديو والتلفزيون	32
Manufacture of medical, optical equip.	30.7	716.5	490.2	1206.7	179.4	111	56	56	صنع الاجهزة الطبية	33
Manufacture of motor vehicles, trailers	18.6	311.4	590.6	902.0	77.6	68	19	19	صنع المركبات والمركبات المقطورة	+ 34

**Table 2-1(Cont.): Number of Enterprises and Persons Engaged  
and Main Economic Indicators by Economic Activity in  
Remaining West Bank and Gaza Strip - 1998 (Value in US \$ 1000)**

جدول 1-2(تابع): عدد المؤسسات والمشتغلين واهم المؤشرات الاقتصادية  
حسب النشاط الاقتصادي في باقي الضفة الغربية وقطاع غزة - 1998  
(القيمة بالالف دولار امريكي)

Economic Activity	التكوين الرأسمالي الثابت الاجمالي G. F. C. F.	اجمالي القيمة المضافة Gross Value Added	الاستهلاك الوسيط Intermediate Consump- tion	الانتاج Output	تعويضات العمالين Compens- ation of Employees	عدد المشتغلين Number of Persons Engaged	عدد المنشآت No. of Est.	عدد المؤسسات No. of Ent.	النشاط الاقتصادي	دليل النشاط ISIC
Manufacture of other transport equip.									صنع معدات النقل الاخرى	35
Manufacture of furniture	814.0	48239.1	45315.9	93555.0	11271.8	5747	1818	1815	صنع الاثاث وصنع منتجات اخرى	+ 36
Recycling									اعادة تصنيع المخلفات	37
<b>Electricity and water supply</b>	<b>257.7</b>	<b>8738.7</b>	<b>8632.5</b>	<b>17371.2</b>	<b>4158.1</b>	<b>1612</b>	<b>744</b>	<b>739</b>	امدادات الكهرباء والغاز والمياه	E
Electricity	86.6	637.1	820.6	1457.7	109.1	83	41	41	امدادات الكهرباء	40
Collection & distribution of water	171.1	8101.6	7812.0	15913.6	4049.0	1529	703	698	جمع وتنقية وتوزيع المياه	41

**Table 2-2: Number of Persons Engaged by Economic Activity  
in Remaining West Bank and Gaza Strip - 1998**

جدول 2-2: اعداد المشتغلين حسب النشاط الاقتصادي  
في باقي الضفة الغربية وقطاع غزة - 1998

Economic Activity	عاملون باجر Paid Employees						عاملون بدون اجر Unpaid Persons Engaged				مجموع المشتغلين Total No. of Persons Engaged			عدد المؤسسات No. of Ent.	النشاط الاقتصادي	دليل النشاط ISIC	
	آخرون Others		في الانتاج * Operatives*		في الادارة Administ- ratives		مجموع العاملين باجر Total No. of Paid Emp.		من افراد الاسرة Family Members		من اصحاب العمل Proprietors		المجموع				
	انثى F	ذكر M	انثى F	ذكر M	انثى F	ذكر M	انثى F	ذكر M	انثى F	ذكر M	انثى F	ذكر M	انثى F	ذكر M	المجموع Total		
<b>Grand Total</b>	<b>21</b>	<b>1644</b>	<b>7520</b>	<b>29304</b>	<b>289</b>	<b>2241</b>	<b>41019</b>	<b>389</b>	<b>8084</b>	<b>258</b>	<b>13998</b>	<b>8476</b>	<b>55271</b>	<b>63748</b>	<b>14210</b>	المجموع الكلي	
<b>Mining &amp; quarrying</b>	<b>0</b>	<b>71</b>	<b>0</b>	<b>765</b>	<b>3</b>	<b>66</b>	<b>905</b>	<b>25</b>	<b>228</b>	<b>0</b>	<b>287</b>	<b>28</b>	<b>1417</b>	<b>1445</b>	<b>247</b>	التعدين واستغلال المحاجر	C
Other mining and quarrying	0	71	0	765	3	66	905	25	228	0	287	28	1417	1445	247	انشطة اخرى للتعدين واستغلال المحاجر	14
<b>Manufacturing</b>	<b>21</b>	<b>1552</b>	<b>7520</b>	<b>28073</b>	<b>279</b>	<b>2108</b>	<b>39553</b>	<b>364</b>	<b>7498</b>	<b>258</b>	<b>13018</b>	<b>8441</b>	<b>52249</b>	<b>60691</b>	<b>13224</b>	الصناعة التحويلية	D
Manufacture of food and beverages	2	270	266	3335	31	366	4270	26	1037	3	1539	328	6547	6875	1635	صناعة المنتجات الغذائية والمشروبات	+ 15
Manufacture of tobacco products																صنع منتجات التبغ	16
Manufacture of textiles	0	43	262	675	41	72	1093	46	164	15	400	363	1354	1718	400	صنع المنسوجات	17
Manufacture of wearing apparel	3	89	6486	7259	26	219	14082	245	844	217	1800	6977	10211	17188	2080	صنع الملابس	18
Tanning of leather; manufacture of bags	0	45	137	2011	9	115	2317	18	437	0	818	164	3426	3590	764	دبغ وتهيئة الجلود وصنع حقائب وأحذية	19
Manufacture of wood and its products	0	5	4	596	0	13	618	1	378	0	794	5	1786	1791	790	صنع الخشب ومنتجاته واصناف من القش	20
Manufacture of paper and its products	0	22	64	343	15	65	509	0	30	0	46	79	506	585	49	صنع الورق ومنتجات الورق	21
Publishing, printing and reproduction	0	20	35	562	32	71	720	12	87	0	179	79	919	998	163	الطباعة والنشر	+ 22
Manufacture of coke, refine petroleum prod.																صنع المنتجات النفطية المكررة	23
Manufacture of chemicals & its products	14	107	248	715	33	127	1244	8	92	1	179	304	1220	1524	192	صنع المواد والمنتجات الكيميائية	24
Manufacture of rubber and plastic	0	46	13	721	13	116	909	4	76	3	167	33	1126	1159	140	صنع منتجات المطاط واللدائن	25
Manufacture of non-metallic products	0	643	0	6607	43	637	7930	0	1438	0	1884	43	11209	11252	1782	صنع منتجات المعادن اللافلزية الاخرى	26
Manufacture of basic metals	0	2	2	41	0	1	46	0	15	0	27	2	86	88	25	صنع الفلزات القاعدية	27
Manufacture of metal products	2	105	0	1932	15	141	2195	0	1575	17	2916	34	6669	6703	2964	صنع منتجات المعادن عدا الماكينات	28
Manufacture of machinery and equipment	0	42	0	436	4	57	539	3	175	2	258	9	968	977	256	صنع الالات والمعدات الأخرى	29
Manufacture of electrical machinery	0	1	0	162	2	29	194	0	38	0	88	2	318	320	94	صنع الالات الكهربائية الأخرى	+ 31
Manufacture of radio,TV equip.																صنع معدات الراديو والتلفزيون	32

\* Include Home-workers

تشمل العاملين في بيوتهم\*

**Table 2-2(Cont.): Number of Persons Engaged by Economic Activity  
in Remaining West Bank and Gaza Strip - 1998**

جدول 2-2(تابع): اعداد المشتغلين حسب النشاط الاقتصادي  
في باقي الضفة الغربية وقطاع غزة - 1998

Economic Activity	عاملون باجر Paid Employees						عاملون بدون اجر Unpaid Persons Engaged				مجموع المشتغلين Total No. of Persons Engaged			عدد المؤسسات No. of Ent.	النشاط الاقتصادي	دليل النشاط ISIC	
	آخرون Others		في الانتاج* Operatives*		في الادارة Administ- ratives		مجموع العاملين باجر Total No. of Paid Emp.		من افراد الاسرة Family Members		من اصحاب العمل Proprietors		المجموع Total				
	انثى F	ذكر M	انثى F	ذكر M	انثى F	ذكر M	انثى F	ذكر M	انثى F	ذكر M	انثى F	ذكر M					
Manufacture of medical, optical equip.	0	3	1	32	6	4	46	0	7	0	58	7	104	111	56	صنع الاجهزة الطبية	33
Manufacture of motor vehicles, trailers	0	0	0	20	0	1	21	0	25	0	21	0	67	67	19	صنع المركبات والمركبات المقطورة	+ 34
Manufacture of other transport equipment																صنع معدات النقل الاخرى	35
Manufacture of furniture	0	109	2	2626	9	74	2820	1	1080	0	1844	12	5733	5745	1815	صنع الاثاث وصنع منتجات اخرى	+ 36
Recycling																اعادة تصنيع المخلفات	37
<b>Electricity and water supply</b>	<b>0</b>	<b>21</b>	<b>0</b>	<b>466</b>	<b>7</b>	<b>67</b>	<b>561</b>	<b>0</b>	<b>358</b>	<b>0</b>	<b>693</b>	<b>7</b>	<b>1605</b>	<b>1612</b>	<b>739</b>	امدادات الكهرباء والغاز والمياه	هـ E
Electricity	0	4	0	34	0	13	51	0	2	0	30	0	83	83	41	امدادات الكهرباء	40
Collection & distribution of water	0	17	0	432	7	54	510	0	356	0	663	7	1522	1529	698	جمع وتنقية وتوزيع المياه	41

\* Include Home-workers



**Table 2-3A: Number and Compensation of Paid Employees by Type of Work and Economic Activity in Remaining West Bank and Gaza Strip -1998**  
(Value in US \$ 1000)

جدول 2-3أ: اعداد وتعويضات العاملين باجر حسب طبيعة العمل والنشاط الاقتصادي في باقي الضفة الغربية وقطاع غزة - 1998  
(القيمة بالالف دولار امريكي)

Economic Activity	مزايا اخرى Other Benefits	المزايا العينية Payments in-Kind	الرواتب والاجور النقدية Cash Wages and Salaries			مجموع التعويضات Total Compensations	العاملون باجر Paid Employees			عدد المؤسسات No. of Ent.	النشاط الاقتصادي	دليل النشاط ISIC
			آخرون Others	انتاج* Oper.*	ادارة Adm.		آخرون Others	انتاج* Oper.*	ادارة Adm.			
<b>Grand Total</b>	<b>1834.4</b>	<b>1688.3</b>	<b>7469.1</b>	<b>135633.3</b>	<b>15914.4</b>	<b>162539.5</b>	<b>1665</b>	<b>36824</b>	<b>2530</b>	<b>14210</b>	المجموع الكلي	
<b>Mining &amp; quarrying</b>	<b>23.7</b>	<b>320.8</b>	<b>369.7</b>	<b>4472.8</b>	<b>432.7</b>	<b>5619.5</b>	<b>71</b>	<b>765</b>	<b>69</b>	<b>247</b>	التعدين واستغلال المحاجر	C
Other mining and quarrying	23.7	320.8	369.7	4472.8	432.7	5619.5	71	765	69	247	انشطة اخرى للتعدين واستغلال المحاجر	14
<b>Manufacturing</b>	<b>1086.3</b>	<b>1355.3</b>	<b>6995.4</b>	<b>128662.6</b>	<b>14662.3</b>	<b>152761.9</b>	<b>1573</b>	<b>35593</b>	<b>2387</b>	<b>13224</b>	الصناعة التحويلية	D
Manufacture of food and beverages	153.7	298.3	1092.6	14587.8	2958.9	19091.2	272	3601	397	1635	صناعة المنتجات الغذائية والمشروبات	15
Manufacture of tobacco products											صنع منتجات التبغ	16
Manufacture of textiles	41.0	56.4	180.4	3075.6	471.4	3824.8	43	937	113	400	صنع المنسوجات	17
Manufacture of wearing apparel	148.4	252.1	373.7	41135.7	1108.5	43018.4	92	13745	245	2080	صنع الملابس	18
Tanning of leather; manufacture of bags	20.4	18.6	217.1	7195.6	681.2	8132.8	45	2148	124	764	دبغ وتهيئة الجلود وصنع حقائب وأحذية	19
Manufacture of wood and its products	12.7	15.5	21.7	2342.8	60.0	2452.7	5	600	13	790	صنع الخشب ومنتجاته واصناف من القش	20
Manufacture of paper and its products	18.2	42.3	107.7	1580.3	626.7	2375.2	22	407	80	49	صنع الورق ومنتجات الورق	21
Publishing, printing and reproduction	4.8	5.9	76.3	2795.5	744.9	3627.3	20	597	103	163	الطباعة والنشر	22
Manufacture of coke, refind petroleum prod.											صنع المنتجات النفطية المكررة	23
Manufacture of chemicals & its products	165.4	83.2	585.1	4106.2	1217.7	6157.5	121	963	160	192	صنع المواد والمنتجات الكيماوية	24
Manufacture of rubber and plastic	28.9	46.0	186.2	2730.6	831.4	3823.0	46	734	129	140	صنع منتجات المطاط واللدائن	25
Manufacture of non-metallic products	347.2	277.3	3083.9	29732.5	3849.3	37290.1	643	6607	680	1782	صنع منتجات المعادن اللافلزية الأخرى	26
Manufacture of basic metals	1.9	1.3	6.1	182.8	8.7	200.8	2	43	1	25	صنع الفلزات القاعدية	27
Manufacture of metal products	47.7	77.9	405.6	6603.2	970.3	8104.6	107	1932	156	2964	صنع منتجات المعادن عدا الماكينات	28
Manufacture of machinery and equipment	11.4	7.8	187.4	1665.8	439.2	2311.6	42	436	61	256	صنع الالات والمعدات الأخرى	29
Manufacture of electrical machinery	5.1	8.5	3.2	642.8	163.5	823.0	1	162	31	94	صنع الالات الكهربائية الأخرى	31
Manufacture of radio,TV equip.											صنع معدات الراديو والتلفزيون	32
Manufacture of medical, optical equip.	0.4	1.8	9.5	130.7	37.1	179.4	3	33	10	56	صنع الاجهزة الطبية	33
Manufacture of motor vehicles, trailers	0.0	0.6	0.0	69.5	7.6	77.6	0	20	1	19	صنع المركبات والمركبات المقطورة	34
Manufacture of other transport equipment											صنع معدات النقل الأخرى	35

\*Include Home-workers

تشمل العاملين في بيوتهم\*

**Table 2-3A(Cont.): Number and Compensation of Paid Employees by Type of Work and Economic Activity in Remaining West Bank and Gaza Strip -1998**  
(Value in US \$ 1000)

جدول 2-3أ(تابع): اعداد وتعويضات العاملين باجر حسب طبيعة العمل والنشاط الاقتصادي في باقي الضفة الغربية وقطاع غزة - 1998  
(القيمة بالالف دولار امريكي)

Economic Activity	مزايا اخرى Other Benefits	المزايا العينية Payments in-Kind	الرواتب والاجور النقدية Cash Wages and Salaries			مجموع التعويضات Total Compensations	العاملون باجر Paid Employees			عدد المؤسسات No. of Ent.	النشاط الاقتصادي	دليل النشاط ISIC
			آخرون Others	انتاج* Oper.*	ادارة Adm.		آخرون Others	انتاج* Oper.*	ادارة Adm.			
Manufacture of furniture	79.3	162.0	459.1	10085.3	486.0	11271.8	109	2628	83	1815	صنع الاثاث وصنع منتجات اخرى	+ 36
Recycling											اعادة تصنيع المخلفات	37
<b>Electricity and water supply</b>	<b>724.5</b>	<b>12.2</b>	<b>104.0</b>	<b>2498.0</b>	<b>819.5</b>	<b>4158.1</b>	<b>21</b>	<b>466</b>	<b>74</b>	<b>739</b>	امدادات الكهرباء والغاز والمياه	E
Electricity	0.0	0.0	9.3	65.9	33.9	109.1	4	34	13	41	امدادات الكهرباء	40
Collection & distribution of water	724.5	12.2	94.7	2432.1	785.5	4049.0	17	432	61	698	جمع وتنقية وتوزيع المياه	41

**Table 2-3b: Number and Compensation of Paid Employees by Gender and Economic Activity in Remaining West Bank and Gaza Strip - 1998**  
(Value in US \$ 1000)

جدول 2-3ب: اعداد وتعويزات العاملين باجر حسب الجنس والنشاط الاقتصادي في باقي الضفة الغربية وقطاع غزة - 1998  
(القيمة بالالف دولار امريكي)

Economic Activity	مزايا اخرى		المزايا العينية		الرواتب والاجور النقدية						مجموع التعويضات		مجموع العاملين باجر		النشاط الاقتصادي	دليل النشاط ISIC
	Other Benefits		Payments in-Kind		آخرون		انتاج *		ادارة		Total Compensations		Total No. of Paid Emp.			
	اثاث	ذكور	اثاث	ذكور	اثاث	ذكور	اثاث	ذكور	اثاث	ذكور	اثاث	ذكور	اثاث	ذكور		
	F	M	F	M	F	M	F	M	F	M	F	M	F	M		
<b>Grand Total</b>	<b>101.9</b>	<b>1732.5</b>	<b>235.3</b>	<b>1453.0</b>	<b>71.3</b>	<b>7397.8</b>	<b>20208.3</b>	<b>115425.0</b>	<b>1253.9</b>	<b>14660.5</b>	<b>21870.6</b>	<b>140669.0</b>	<b>7830</b>	<b>33189</b>	المجموع الكلي	
<b>Mining &amp; quarrying</b>	<b>0.0</b>	<b>23.7</b>	<b>0.0</b>	<b>320.8</b>	<b>0.0</b>	<b>369.7</b>	<b>0.0</b>	<b>4472.8</b>	<b>9.9</b>	<b>422.8</b>	<b>9.9</b>	<b>5609.6</b>	<b>3</b>	<b>902</b>	التعدين واستغلال المحاجر	C
Other mining and quarrying	0.0	23.7	0.0	320.8	0.0	369.7	0.0	4472.8	9.9	422.8	9.9	5609.6	3	902	انشطة اخرى للتعدين واستغلال المحاجر	14
<b>Manufacturing</b>	<b>101.9</b>	<b>984.4</b>	<b>235.3</b>	<b>1120.1</b>	<b>71.3</b>	<b>6924.2</b>	<b>20208.3</b>	<b>108454.3</b>	<b>1151.1</b>	<b>13511.2</b>	<b>21767.8</b>	<b>130994.1</b>	<b>7820</b>	<b>31733</b>	الصناعة التحويلية	D
Manufacture of food and beverages	1.6	152.2	19.0	279.3	4.6	1088.0	959.7	13628.2	114.7	2844.2	1099.5	17991.7	299	3971	صناعة المنتجات الغذائية والمشروبات	+ 15
Manufacture of tobacco products															صنع منتجات التبغ	16
Manufacture of textiles	10.9	30.1	14.8	41.7	0.0	180.4	658.6	2417.1	81.9	389.5	766.1	3058.7	303	790	صنع المنسوجات	17
Manufacture of wearing apparel	32.5	115.8	164.6	87.5	11.7	362.0	16736.6	24399.1	112.5	996.1	17057.9	25960.5	6515	7567	صنع الملابس	18
Tanning of leather; manufacture of bags	2.9	17.5	1.3	17.3	0.0	217.1	318.5	6877.1	30.8	650.4	353.4	7779.4	146	2171	دبغ وتهيئة الجلود وصنع حقائب وأحذية	19
Manufacture of wood and its products	0.0	12.7	0.1	15.4	0.0	21.7	19.2	2323.6	0.0	60.0	19.2	2433.5	4	614	صنع الخشب ومنتجاته واصناف من القش	20
Manufacture of paper and its products	0.5	17.7	20.7	21.6	0.0	107.7	205.3	1374.9	81.2	545.6	307.7	2067.5	79	430	صنع الورق ومنتجات الورق	21
Publishing, printing and reproduction	0.3	4.5	0.0	5.9	0.0	76.3	106.2	2689.3	164.2	580.7	270.6	3356.7	67	653	الطباعة والنشر	+ 22
Manufacture of coke, refind petroleum prod.															صنع المنتجات النفطية المكررة	23
Manufacture of chemicals & its products	51.5	114.0	13.0	70.2	49.0	536.1	1156.1	2950.1	231.6	986.1	1501.2	4656.4	295	949	صنع المواد والمنتجات الكيميائية	24
Manufacture of rubber and plastic	0.5	28.4	0.6	45.3	0.0	186.2	20.3	2710.3	43.4	788.0	64.8	3758.2	26	883	صنع منتجات المطاط واللدائن	25
Manufacture of non-metallic products	1.2	346.0	0.5	276.8	0.0	3083.9	0.0	29732.5	150.3	3699.0	152.0	37138.2	43	7887	صنع منتجات المعادن اللافلزية الاخرى	26
Manufacture of basic metals	0.0	1.9	0.0	1.3	0.0	6.1	16.9	165.9	0.0	8.7	16.9	183.9	2	44	صنع الفلزات القاعدية	27
Manufacture of metal products	0.0	47.7	0.1	77.8	6.0	399.7	0.0	6603.2	62.5	907.8	68.6	8036.1	17	2178	صنع منتجات المعادن عدا الماكينات	28
Manufacture of machinery and equip.	0.0	11.4	0.5	7.3	0.0	187.4	0.0	1665.8	14.8	424.4	15.3	2296.3	4	535	صنع الالات والمعدات الاخرى	29
Manufacture of electrical machinery	0.0	5.1	0.1	8.4	0.0	3.2	0.0	642.8	10.0	153.5	10.1	812.9	2	192	صنع الالات الكهربائية الاخرى	+ 31
Manufacture of radio,TV equip.															صنع معدات الراديو والتلفزيون	32

\* Include Home-workers

\* تشمل العاملين في بيوتهم

**Table 2-3b(Cont.): Number and Compensation of Paid Employees by Gender and Economic Activity in Remaining West Bank and Gaza Strip - 1998**  
(Value in US \$ 1000)

جدول 2-3ب(تابع): اعداد وتعويضات العاملين باجر حسب الجنس والنشاط الاقتصادي في باقي الضفة الغربية وقطاع غزة - 1998  
(القيمة بالالف دولار امريكي)

Economic Activity	مزايَا اخرى Other Benefits		المزايَا العينية Payments in-Kind		الرواتب والاجور النقدية Cash Wages and Salaries						مجموع التعويضات Total Compensations		مجموع العاملين باجر Total No. of Paid Emp.		النشاط الاقتصادي ISIC	دليل النشاط ISIC
	اناث F	ذكور M	اناث F	ذكور M	آخرون Others		انتاج * Operatives*		ادارة Administratives		اناث F	ذكور M	اناث F	ذكور M		
					F	M	F	M	F	M						
Manufacture of medical, optical equip.	0.1	0.3	0.0	1.8	0.0	9.5	3.2	127.6	18.4	18.7	21.6	157.8	7	39	صنَع الاجهزة الطبية	33
Manufacture of motor vehicles, trailers	0.0	0.0	0.0	0.6	0.0	0.0	0.0	69.5	0.0	7.6	0.0	77.6	0	21	صنَع المركبات والمركبات المقطورة	+ 34
Manufacture of other transport equip.															صنَع معدات النقل الاخرى	35
Manufacture of furniture	0.0	79.3	0.0	162.0	0.0	459.1	7.8	10077.5	35.0	451.0	42.8	11229.0	11	2809	صنَع الاثاث وصنَع منتجات اخرى	+ 36
Recycling															اعادة تصنيع المخلفات	37
<b>Electricity and water supply</b>	<b>0.0</b>	<b>724.5</b>	<b>0.0</b>	<b>12.2</b>	<b>0.0</b>	<b>104.0</b>	<b>0.0</b>	<b>2498.0</b>	<b>92.9</b>	<b>726.6</b>	<b>92.9</b>	<b>4065.3</b>	<b>7</b>	<b>554</b>	امدادات الكهرباء والغاز والمياه	هـ E
Electricity	0.0	0.0	0.0	0.0	0.0	9.3	0.0	65.9	0.0	33.9	0.0	109.1	0	51	امدادات الكهرباء	40
Collection & distribution of water	0.0	724.5	0.0	12.2	0.0	94.7	0.0	2432.1	92.9	692.7	92.9	3956.1	7	503	جمع وتنقية وتوزيع المياه	41

\* Include Home-workers

**Table 2-4: Value of Stocks at The Beginning and End of The Year  
by Economic Activity in Remaining West Bank and Gaza Strip - 1998  
(Value in US \$ 1000)**

جدول 4-2: قيمة المخزون في بداية ونهاية العام  
حسب النشاط الاقتصادي في باقي الضفة الغربية وقطاع غزة - 1998  
(القيمة بالالف دولار امريكي)

Economic Activity	التغير في المخزون Change in Stocks	قيمة المخزون في نهاية 1998 Value of Stocks at End of 1998					قيمة المخزون في بداية 1998 Value of Stocks at Beginning of 1998					النشاط الاقتصادي	دليل النشاط ISIC
		بضائع مشتراه لغرض البيع Goods for Resale	منتجات تامة الصنع Finished Products	منتجات تحت التشغيل Work in Progress	مستلزمات الانتاج السلعية Mater. Fuels & Supp.	المجموع Total	بضائع مشتراه لغرض البيع Goods for Resale	منتجات تامة الصنع Finished Products	منتجات تحت التشغيل Work in Progress	مستلزمات الانتاج السلعية Mater. Fuels & Supp.	المجموع Total		
		<b>Grand Total</b>	<b>-2576.2</b>	<b>4639.7</b>	<b>50966.9</b>	<b>528.1</b>	<b>47212.1</b>	<b>103346.8</b>	<b>3112.7</b>	<b>50538.8</b>	<b>244.5</b>		
<b>Mining &amp; quarrying</b>	<b>-32.4</b>	<b>0.0</b>	<b>1001.0</b>	<b>0.0</b>	<b>58.9</b>	<b>1059.9</b>	<b>0.0</b>	<b>985.5</b>	<b>0.0</b>	<b>106.8</b>	<b>1092.3</b>	التعدين واستغلال المحاجر	C
Other mining and quarrying	-32.4	0.0	1001.0	0.0	58.9	1059.9	0.0	985.5	0.0	106.8	1092.3	انشطة اخرى للتعدين واستغلال المحاجر	14
<b>Manufacturing</b>	<b>-3406.5</b>	<b>3780.0</b>	<b>49965.9</b>	<b>528.1</b>	<b>46968.7</b>	<b>101242.7</b>	<b>3112.7</b>	<b>49553.3</b>	<b>244.5</b>	<b>51738.7</b>	<b>104649.2</b>	الصناعة التحويلية	D
Manufacture of food and beverages	202.1	130.4	3042.2	133.4	9332.4	12638.4	151.1	2774.6	114.8	9395.7	12436.3	صناعة المنتجات الغذائية والمشروبات	15
Manufacture of tobacco products												صنع منتجات التبغ	16
Manufacture of textiles	791.0	263.0	2750.5	0.5	2935.5	5949.6	69.6	1841.3	1.8	3245.9	5158.6	صنع المنسوجات	17
Manufacture of wearing apparel	-637.4	1.7	2275.2	0.0	1795.7	4072.6	1.7	2725.0	0.0	1983.3	4710.0	صنع الملابس	18
Tanning of leather; manufacture of bags	-188.4	268.8	5666.8	5.4	2726.1	8667.1	61.3	6484.0	0.0	2310.3	8855.5	دبغ وتهيئة الجلود وصنع حقائب وأحذية	19
Manufacture of wood and its products	-270.0	228.2	1166.3	0.0	579.4	1973.8	210.1	1175.0	0.0	858.8	2243.8	صنع الخشب ومنتجاته واصناف من القش	20
Manufacture of paper and its products	-3.9	2.5	631.8	0.0	1417.3	2051.6	2.5	850.6	0.0	1202.4	2055.5	صنع الورق ومنتجات الورق	21
Publishing, printing and reproduction	-269.1	103.6	354.5	16.1	1117.1	1591.3	109.0	170.3	3.9	1577.1	1860.4	الطباعة والنشر	22
Manufacture of coke, refine petroleum prod.												صنع المنتجات النفطية المكررة	23
Manufacture of chemicals & its products	419.9	959.2	2849.6	139.4	3974.7	7922.8	1087.5	2848.9	80.5	3486.0	7502.9	صنع المواد والمنتجات الكيماوية	24
Manufacture of rubber and plastic	9.5	35.5	3291.1	0.9	1743.2	5070.7	232.2	2746.8	0.9	2081.3	5061.2	صنع منتجات المطاط واللدائن	25
Manufacture of non-metallic products	-1420.7	395.3	9684.9	23.0	10615.7	20719.0	297.1	8902.9	26.8	12912.9	22139.7	صنع منتجات المعادن اللافلزية الاخرى	26
Manufacture of basic metals	-11.2	0.0	28.0	0.0	24.8	52.8	0.0	26.9	0.0	37.1	63.9	صنع الفلزات القاعدية	27
Manufacture of metal products	-1705.4	404.6	4338.7	191.8	6725.1	11660.2	131.1	4982.3	0.3	8251.9	13365.6	صنع منتجات المعادن عدا الماكينات	28
Manufacture of machinery and equipment	-246.9	526.3	505.2	1.3	984.6	2017.4	419.4	703.2	0.0	1141.7	2264.3	صنع الآلات والمعدات الأخرى	29
Manufacture of electrical machinery	-12.7	17.4	683.6	0.0	417.8	1118.8	16.1	576.7	0.0	538.8	1131.5	صنع الآلات الكهربائية الأخرى	31

**Table 2-4(Cont.): Value of Stocks at The Beginning and End of The Year  
by Economic Activity in Remaining West Bank and Gaza Strip - 1998  
(Value in US \$ 1000)**

جدول 4-2(تابع): قيمة المخزون في بداية ونهاية العام  
حسب النشاط الاقتصادي في باقي الضفة الغربية وقطاع غزة - 1998  
(القيمة بالالف دولار امريكي)

Economic Activity	التغير في المخزون Change in Stocks	قيمة المخزون في نهاية 1998 Value of Stocks at End of 1998					قيمة المخزون في بداية 1998 Value of Stocks at Beginning of 1998					النشاط الاقتصادي	دليل النشاط ISIC
		بضائع مشتراه لغرض البيع Goods for Resale	منتجات تامة الصنع Finished Products	منتجات تحت التشغيل Work in Progress	مستلزمات الانتاج السلعية Mater. Fuels & Supp.	المجموع Total	بضائع مشتراه لغرض البيع Goods for Resale	منتجات تامة الصنع Finished Products	منتجات تحت التشغيل Work in Progress	مستلزمات الانتاج السلعية Mater. Fuels & Supp.	المجموع Total		
		Manufacture of radio,TV equip.											
Manufacture of medical, optical equip.	0.1	1.4	3.7	0.0	13.2	18.4	1.1	3.5	0.0	13.8	18.3	صنع الاجهزة الطبية	33
Manufacture of motor vehicles, trailers	-1.2	3.5	83.3	0.0	102.8	189.6	3.5	84.9	0.0	102.4	190.8	صنع المركبات والمركبات المقطورة	+ 34
Manufacture of other transport equip.												صنع معدات النقل الاخرى	35
Manufacture of furniture	-62.0	438.6	12610.6	16.4	2463.3	15528.9	319.4	12656.4	15.5	2599.6	15590.9	صنع الاثاث وصنع منتجات اخرى	+ 36
Recycling												اعادة تصنيع المخلفات	37
<b>Electricity and water supply</b>	<b>862.7</b>	<b>859.7</b>	<b>0.0</b>	<b>0.0</b>	<b>184.5</b>	<b>1044.2</b>	<b>0.0</b>	<b>0.0</b>	<b>0.0</b>	<b>181.6</b>	<b>181.6</b>	امدادات الكهرباء والغاز والمياه	هـ E
Electricity	0.5	0.0	0.0	0.0	13.7	13.7	0.0	0.0	0.0	13.2	13.2	امدادات الكهرباء	40
Collection & distribution of water	862.2	859.7	0.0	0.0	170.9	1030.6	0.0	0.0	0.0	168.4	168.4	جمع وتنقية وتوزيع المياه	41

جدول 2-5: حركة الاصول حسب النشاط الاقتصادي

Table 2-5: Assets by Economic Activity

in Remaining West Bank and Gaza Strip - 1998

في باقي الضفة الغربية وقطاع غزة - 1998

(Value in US \$ 1000)

(القيمة بالالف دولار امريكي)

Economic Activity	القيمة الدفترية في نهاية العام Closing Book Value	قيمة الاهتلاك السنوي Depreciation	قيمة التالف والمفقود Written- offs & Losses	قيمة الاصول المباعة Value of Sold Assets	قيمة الاضافات الاجمالية					القيمة الدفترية في بداية العام Opening Book Value	عدد المؤسسات No. of Ent.	النشاط الاقتصادي	دليل النشاط ISIC
					Value of Gross Additions	اصول من انتاج المؤسسة Prod. for Own - Account	اضافات وتحسينات Other Addi- tions	مشتريات اصول مستعملة Purch. of Sec.- Hand Assets	مشتريات اصول جديدة Purch. of New Assets				
<b>Grand Total</b>	<b>292680.8</b>	<b>41660.0</b>	<b>21.9</b>	<b>400.9</b>	<b>58.7</b>	<b>2086.5</b>	<b>3028.9</b>	<b>17191.7</b>	<b>22365.8</b>	<b>312397.8</b>	<b>14210</b>	المجموع الكلي	
<b>Mining &amp; quarrying</b>	<b>21879.9</b>	<b>2711.9</b>	<b>0.0</b>	<b>0.0</b>	<b>0.0</b>	<b>132.7</b>	<b>623.6</b>	<b>884.2</b>	<b>1640.6</b>	<b>22951.2</b>	<b>247</b>	التعدين واستغلال المحاجر	C
Other mining and quarrying	21879.9	2711.9	0.0	0.0	0.0	132.7	623.6	884.2	1640.6	22951.2	247	انشطة اخرى للتعدين واستغلال المحاجر	14
<b>Manufacturing</b>	<b>260217.2</b>	<b>35714.2</b>	<b>6.2</b>	<b>393.8</b>	<b>58.7</b>	<b>1832.7</b>	<b>2371.0</b>	<b>16198.0</b>	<b>20460.4</b>	<b>275871.0</b>	<b>13224</b>	الصناعة التحويلية	D
Manufacture of food and beverages	33783.8	4598.8	0.0	75.0	0.0	46.2	101.4	2849.6	2997.2	35460.4	1635	صناعة المنتجات الغذائية والمشروبات	15
Manufacture of tobacco products												صنع منتجات التبغ	16
Manufacture of textiles	13377.2	1405.2	0.0	18.2	0.0	20.1	297.7	611.6	929.3	13871.2	400	صنع المنسوجات	17
Manufacture of wearing apparel	30165.8	3793.5	1.3	34.2	0.0	61.6	340.4	1403.2	1805.2	32189.6	2080	صنع الملابس	18
Tanning of leather; manufacture of bags	11338.7	1471.5	3.2	11.2	0.0	57.0	84.0	1508.7	1649.7	11174.8	764	دبغ وتهيئة الجلود وصنع حقائب وأحذية	19
Manufacture of wood and its products	3941.8	559.5	0.0	0.0	0.0	21.8	0.0	131.0	152.7	4348.6	790	صنع الخشب ومنتجاته واصناف من القش	20
Manufacture of paper and its products	12236.8	1682.9	0.0	0.0	0.0	41.0	6.9	146.9	194.7	13725.0	49	صنع الورق ومنتجات الورق	21
Publishing, printing and reproduction	5405.6	568.5	0.0	5.5	0.0	3.9	3.8	356.0	363.6	5616.0	163	الطباعة والنشر	22
Manufacture of coke, refine petroleum prod.												صنع المنتجات النفطية المكررة	23
Manufacture of chemicals & its products	20324.2	2676.1	0.1	0.0	0.0	419.0	11.5	273.8	704.3	22296.0	192	صنع المواد والمنتجات الكيماوية	24
Manufacture of rubber and plastic	11184.0	1424.2	0.0	33.1	0.0	60.7	163.9	1968.6	2193.2	10448.1	140	صنع منتجات المطاط واللدائن	25
Manufacture of non-metallic products	71537.0	10546.7	0.0	146.6	0.0	720.5	688.3	4383.3	5792.1	76438.2	1782	صنع منتجات المعادن اللافلزية الاخرى	26
Manufacture of basic metals	798.4	82.7	0.0	0.0	0.0	0.0	3.6	213.9	217.5	663.7	25	صنع الفلزات القاعدية	27
Manufacture of metal products	27276.7	4160.2	0.0	0.0	17.8	240.5	422.4	1358.8	2039.5	29397.4	2964	صنع منتجات المعادن عدا الماكينات	28
Manufacture of machinery and equip.	4597.3	547.7	1.6	18.4	0.0	7.8	17.2	415.6	440.6	4724.4	256	صنع الالات والمعدات الاخرى	29
Manufacture of electrical machinery	1355.4	192.9	0.0	3.2	1.3	8.9	11.6	47.2	69.0	1482.5	94	صنع الالات الكهربائية الاخرى	31
Manufacture of radio,TV equip.												صنع معدات الراديو والتلفزيون	32

**Table 2-5(Cont.): Assets by Economic Activity  
in Remaining West Bank and Gaza Strip - 1998  
(Value in US \$ 1000)**

جدول 5-2(تابع): حركة الاصول حسب النشاط الاقتصادي  
في باقي الضفة الغربية وقطاع غزة - 1998  
(القيمة بالالف دولار امريكي)

Economic Activity	القيمة الدفترية في نهاية العام Closing Book Value	قيمة الاهتلاك السنوي Depreciation	قيمة التالف والمفقود Written- offs & Losses	قيمة الاصول المباعة Value of Sold Assets	Value of Gross Additions					قيمة الدفترية في بداية العام Opening Book Value	عدد المؤسسات No. of Ent.	النشاط الاقتصادي	دليل النشاط ISIC
					اصول من انتاج المؤسسة Prod. for Own - Account	اضافات وتحسينات Other Addi- tions	مشتريات اصول مستعملة Purch. of Sec.- Hand Assets	مشتريات اصول جديدة Purch. of New Assets	المجموع Total				
Manufacture of medical, optical equip.	302.3	48.5	0.0	0.0	0.0	0.0	11.4	19.3	30.7	320.2	56	صنع الاجهزة الطبية	33
Manufacture of motor vehicles, trailers	177.0	22.7	0.0	0.0	0.0	0.0	0.1	18.4	18.6	181.1	19	صنع المركبات والمركبات المقطورة	+ 34
Manufacture of other transport equipment												صنع معدات النقل الاخرى	35
Manufacture of furniture	12415.3	1932.6	0.0	48.6	39.6	124.0	206.8	492.1	862.6	13533.9	1815	صنع الاثاث وصنع منتجات اخرى	+ 36
Recycling												اعادة تصنيع المخلفات	37
<b>Electricity and water supply</b>	<b>10583.7</b>	<b>3233.8</b>	<b>15.8</b>	<b>7.1</b>	<b>0.0</b>	<b>121.1</b>	<b>34.3</b>	<b>109.5</b>	<b>264.8</b>	<b>13575.6</b>	<b>739</b>	امدادات الكهرباء والغاز والمياه	هـ E
Electricity	843.8	97.3	0.0	7.0	0.0	50.3	0.0	43.4	93.7	854.4	41	امدادات الكهرباء	40
Collection & distribution of water	9740.0	3136.6	15.8	0.0	0.0	70.8	34.3	66.1	171.1	12721.2	698	جمع وتنقية وتوزيع المياه	41



**Table 2-6: Assets by Type in  
Remaining West Bank and Gaza Strip - 1998  
(Value in US \$ 1000)**

جدول 2-6: حركة الاصول حسب صنف الاصل في  
باقي الضفة الغربية وقطاع غزة - 1998  
(القيمة بالالف دولار امريكي)

Type of Asset	القيمة الدفترية في نهاية العام Closing Book Value	قيمة الاهتلاك خلال العام Depreciation During the Year	قيمة الاصول المباعة خلال العام Assets Sold During the Year	التالف و المفقود Written- offs and Losses	اضافات وتحسينات راسمالية Capital Add. & Improv.	اصول من انتاج المؤسسة Produced for Own- Account	قيمة الاصول المشتراة خلال العام Purchased Assets			القيمة الدفترية في بداية العام Opening Book Value	صنف الاصل
							Local		مستورد مباشرة Imports		
							مستعملة Second- Hand	جديدة New			
<b>Grand Total</b>	<b>292680.8</b>	<b>41660.0</b>	<b>400.8</b>	<b>21.9</b>	<b>2086.5</b>	<b>58.7</b>	<b>3028.9</b>	<b>12841.5</b>	<b>4350.2</b>	<b>312397.8</b>	<b>المجموع الكلي</b>
Land	15368.7	1.3	0.0	0.0	129.9	0.0	0.0	140.5	0.0	15099.6	الاراضي
Residential Buildings	2837.4	103.5	0.0	0.0	170.2	0.0	0.0	94.1	0.0	2676.7	مباني سكنية
Non-Residential buildings	85274.1	2618.4	0.0	0.0	499.5	17.8	121.3	645.8	998.4	85609.6	مباني غير سكنية
Machines of Equipments	148078.7	26781.6	224.3	21.9	1045.1	1.3	1490.9	7971.6	2858.8	161738.7	الات ومعدات
Freight Vehicles	26904.0	8306.4	98.3	0.0	181.3	0.0	1059.5	2814.4	489.2	30764.3	سيارات بضائع
Passengers Vehicles	3060.1	820.1	2.9	0.0	35.4	0.0	319.7	928.9	0.0	2599.0	سيارات نقل ركاب
Furniture and Furnishings	3945.3	751.3	0.3	0.1	10.6	39.6	37.4	212.5	3.8	4393.0	اثاث ومفروشات
Breeding Animals	600.7	0.1	75.0	0.0	0.0	0.0	0.0	0.0	0.0	675.8	حيوانات تربية
Computer Programs	234.2	4.1	0.0	0.0	8.1	0.0	0.0	18.4	0.0	211.8	برامج كمبيوتر
Brand Name	55.8	0.0	0.0	0.0	0.0	0.0	0.0	0.0	0.0	55.8	اسم الشهرة
Royalties	8.3	0.0	0.0	0.0	0.0	0.0	0.0	8.3	0.0	0.0	براءات الملكية
Other	6313.5	2273.1	0.0	0.0	6.4	0.0	0.0	6.9	0.0	8573.3	اخرى

**Table 2-7: Cost of Acquisition of Net Assets by Economic Activity in Remaining West Bank and Gaza Strip - 1998**  
(Value in US \$ 1000)

جدول 2-7: تكلفة الاصول الجديدة حسب النشاط الاقتصادي في باقي الضفة الغربية وقطاع غزة - 1998  
(القيمة بالالف دولار امريكي)

Economic Activity	قيمة الاصول الجديدة								عدد المؤسسات No. of Ent.	النشاط الاقتصادي	دليل النشاط ISIC
	Value of New Assets	اصول اخرى Other Fixed Assets	اثاث ومفروشات Furniture & Furnishings	وسائط نقل Transport Vehicles	آلات ومعدات Machinery & Equip.	الابنية غير السكنية Non-Res. Buildings	الابنية السكنية Res. Buildings	الاراضي Land			
<b>Grand Total</b>	<b>33.5</b>	<b>216.3</b>	<b>4232.6</b>	<b>10830.4</b>	<b>1644.3</b>	<b>94.1</b>	<b>140.5</b>	<b>17191.7</b>	<b>14210</b>	المجموع الكلي	
<b>Mining &amp; quarrying</b>	<b>1.1</b>	<b>0.0</b>	<b>125.2</b>	<b>602.3</b>	<b>155.7</b>	<b>0.0</b>	<b>0.0</b>	<b>884.3</b>	<b>247</b>	التعدين واستغلال المحاجر	C ج
Other mining and quarrying	1.1	0.0	125.2	602.3	155.7	0.0	0.0	884.3	247	انشطة اخرى للتعدين واستغلال المحاجر	14
<b>Manufacturing</b>	<b>32.5</b>	<b>216.3</b>	<b>4107.4</b>	<b>10120.1</b>	<b>1487.1</b>	<b>94.1</b>	<b>140.5</b>	<b>16198.0</b>	<b>13224</b>	الصناعة التحويلية	D د
Manufacture of food and beverages	8.3	25.4	949.5	1705.5	20.5	0.0	140.5	2849.6	1635	صناعة المنتجات الغذائية والمشروبات	15 +
Manufacture of tobacco products										صنع منتجات التبغ	16
Manufacture of textiles	1.9	51.4	0.0	558.2	0.0	0.0	0.0	611.6	400	صنع المنسوجات	17
Manufacture of wearing apparel	2.6	5.9	367.0	1027.8	0.0	0.0	0.0	1403.2	2080	صنع الملابس	18
Tanning of leather; manufacture of bags	3.4	37.7	114.2	1063.9	289.5	0.0	0.0	1508.7	764	دبغ وتهيئة الجلود وصنع حقائب وأحذية	19
Manufacture of wood and its products	0.0	1.0	0.0	12.1	117.9	0.0	0.0	131.0	790	صنع الخشب ومنتجاته واصناف من القش	20
Manufacture of paper and its products	0.0	3.8	45.1	98.0	0.0	0.0	0.0	146.9	49	صنع الورق ومنتجات الورق	21
Publishing, printing and reproduction	0.0	7.9	19.4	328.7	0.0	0.0	0.0	356.0	163	الطباعة والنشر	22 +
Manufacture of coke, refine petroleum prod.										صنع المنتجات النفطية المكررة	23
Manufacture of chemicals & its products	7.2	22.2	138.0	53.9	52.5	0.0	0.0	273.8	192	صنع المواد والمنتجات الكيميائية	24
Manufacture of rubber and plastic	5.9	6.9	53.6	1083.4	818.9	0.0	0.0	1968.6	140	صنع منتجات المطاط واللدائن	25
Manufacture of non-metallic products	1.0	8.4	1212.5	2973.7	187.8	0.0	0.0	4383.3	1782	صنع منتجات المعادن اللافلزية الاخرى	26
Manufacture of basic metals	0.0	0.0	210.9	3.0	0.0	0.0	0.0	213.9	25	صنع الفلزات القاعدية	27
Manufacture of metal products	0.0	26.4	246.5	991.8	0.0	94.1	0.0	1358.8	2964	صنع منتجات المعادن عدا الماكينات	28
Manufacture of machinery and equip.	0.0	0.5	331.1	84.0	0.0	0.0	0.0	415.6	256	صنع الآلات والمعدات الأخرى	29
Manufacture of electrical machinery	0.0	0.3	7.9	39.0	0.0	0.0	0.0	47.2	94	صنع الآلات الكهربائية الأخرى	31 +
Manufacture of radio,TV equip.										صنع معدات الراديو والتلفزيون	32
Manufacture of medical, optical equip.	0.9	1.1	0.0	17.3	0.0	0.0	0.0	19.3	56	صنع الاجهزة الطبية	33
Manufacture of motor vehicles, trailers	0.0	0.0	18.1	0.4	0.0	0.0	0.0	18.4	19	صنع المركبات والمركبات المقطورة	34 +

**Table 2-7(Cont.): Cost of Acquisition of Net Assets by Economic Activity in Remaining West Bank and Gaza Strip - 1998**  
(Value in US \$ 1000)

جدول 7-2(تابع): تكلفة الاصول الجديدة حسب النشاط الاقتصادي في باقي الضفة الغربية وقطاع غزة - 1998  
(القيمة بالالف دولار امريكي)

Economic Activity	قيمة الاصول الجديدة								عدد المؤسسات No. of Ent.	النشاط الاقتصادي	دليل النشاط ISIC	
	Value of New Assets	اصول اخرى Other Fixed Assets	اثاث ومفروشات Furniture & Furnishings	وسائط نقل Transport Vehicles	آلات ومعدات Machinery & Equip.	الابنية غير السكنية Non-Res. Buildings	الابنية السكنية Res. Buildings	الاراضي Land				المجموع Total
Manufacture of other transport equip.											35	صنع معدات النقل الاخرى
Manufacture of furniture	1.3	17.5	393.8	79.5	0.0	0.0	0.0	492.1	1815	+	36	صنع الاثاث وصنع منتجات اخرى
Recycling											37	اعادة تصنيع المخلفات
<b>Electricity and water supply</b>	<b>0.0</b>	<b>0.0</b>	<b>0.0</b>	<b>108.1</b>	<b>1.4</b>	<b>0.0</b>	<b>0.0</b>	<b>109.5</b>	<b>739</b>		<b>E</b>	امدادات الكهرباء والغاز والمياه
Electricity	0.0	0.0	0.0	43.4	0.0	0.0	0.0	43.4	41		40	امدادات الكهرباء
Collection & distribution of water	0.0	0.0	0.0	64.7	1.4	0.0	0.0	66.1	698		41	جمع وتنقية وتوزيع المياه

جدول 2-8: الانتاج من النشاط الصناعي حسب النشاط الاقتصادي في

باقي الضفة الغربية وقطاع غزة - 1998

(القيمة بالالف دولار امريكي)

Table 2-8: Industrial Production by Economic Activity

in Remaining West Bank and Gaza Strip - 1998

(Value in US \$ 1000)

Economic Activity	التغير في المخزون Change in Stocks	المبيعات Sales			المنتج خلال العام Production During the Year					عدد المؤسسات No. of Ent.	النشاط الاقتصادي	دليل النشاط ISIC
		اجمالي Total	محلي Local	خارجي Exports	المخلفات Wastes	اصول من انتاج المؤسسة Assets for own account	منتجات تحت التشغيل Work in Progress	منتجات تامة الصنع Finished Products	المجموع Total			
<b>Grand Total</b>	<b>695.1</b>	<b>178278.2</b>	<b>929126.6</b>	<b>1107404.8</b>	<b>185.2</b>	<b>51.3</b>	<b>283.6</b>	<b>1107579.7</b>	<b>1108099.8</b>	<b>14210</b>	المجموع الكلي	
<b>Mining &amp; quarrying</b>	<b>15.5</b>	<b>5900.9</b>	<b>24658.5</b>	<b>30559.4</b>	<b>0.0</b>	<b>0.0</b>	<b>0.0</b>	<b>30574.9</b>	<b>30574.9</b>	<b>247</b>	التعدين واستغلال المحاجر	C
Other mining and quarrying	15.5	5900.9	24658.5	30559.4	0.0	0.0	0.0	30574.9	30574.9	247	انشطة اخرى للتعدين واستغلال المحاجر	14
<b>Manufacturing</b>	<b>679.6</b>	<b>172377.3</b>	<b>889870.3</b>	<b>1062247.5</b>	<b>185.2</b>	<b>51.3</b>	<b>283.6</b>	<b>1062406.9</b>	<b>1062927.1</b>	<b>13224</b>	الصناعة التحويلية	D
Manufacture of food and beverages	286.1	12472.2	196859.2	209331.5	0.0	0.0	18.6	209599.0	209617.5	1635	صناعة المنتجات الغذائية والمشروبات	15
Manufacture of tobacco products											صنع منتجات التبغ	16
Manufacture of textiles	907.9	11979.3	29369.4	41348.7	0.0	0.0	-1.3	42257.9	42256.6	400	صنع المنسوجات	17
Manufacture of wearing apparel	-449.8	4892.1	21879.2	26771.3	0.0	0.0	0.0	26321.5	26321.5	2080	صنع الملابس	18
Tanning of leather; manufacture of bags	-811.8	10989.2	25721.1	36710.3	1.6	0.0	5.4	35891.6	35898.6	764	دبغ وتهيئة الجلود وصنع حقائب وأحذية	19
Manufacture of wood and its products	4.2	9274.6	16639.9	25914.5	121.8	0.0	0.0	25796.9	25918.7	790	صنع الخشب ومنتجاته واصناف من القش	20
Manufacture of paper and its products	-218.7	3027.3	22778.4	25805.7	0.0	0.0	0.0	25587.0	25587.0	49	صنع الورق ومنتجات الورق	21
Publishing, printing and reproduction	196.3	1080.5	13909.2	14989.8	0.0	0.0	12.2	15173.9	15186.1	163	الطباعة والنشر	22
Manufacture of coke, refind petroleum prod.											صنع المنتجات النفطية المكررة	23
Manufacture of chemicals & its products	59.5	5927.6	47093.4	53020.9	0.0	31.5	58.9	52990.0	53080.4	192	صنع المواد والمنتجات الكيميائية	24
Manufacture of rubber and plastic	544.4	5330.4	31856.7	37187.1	3.2	0.0	0.0	37728.3	37731.5	140	صنع منتجات المطاط واللدائن	25
Manufacture of non-metallic products	778.4	85753.0	288202.4	373955.3	0.1	0.0	-3.8	374737.3	374733.7	1782	صنع منتجات المعادن اللافلزية الاخرى	26
Manufacture of basic metals	1.1	174.6	815.6	990.2	0.0	0.0	0.0	991.3	991.3	25	صنع الفلزات القاعدية	27
Manufacture of metal products	-427.3	7206.6	96728.3	103934.8	66.2	19.8	191.5	103230.0	103507.5	2964	صنع منتجات المعادن عدا الماكينات	28
Manufacture of machinery and equipment	-196.8	2304.6	15890.0	18194.6	0.0	0.0	1.3	17996.5	17997.8	256	صنع الالات والمعدات الأخرى	29
Manufacture of electrical machinery	106.9	723.5	4472.2	5195.7	0.0	0.0	0.0	5302.6	5302.6	94	صنع الالات الكهربائية الأخرى	31
Manufacture of radio, TV equip.											صنع معدات الراديو والتلفزيون	32
Manufacture of medical, optical equip.	0.3	0.0	1020.1	1020.1	0.0	0.0	0.0	1020.4	1020.4	56	صنع الاجهزة الطبية	33
Manufacture of motor vehicles, trailers	-1.6	106.4	659.8	766.1	0.0	0.0	0.0	764.5	764.5	19	صنع المركبات والمركبات المقطورة	34

جدول 2-8(تابع): الانتاج من النشاط الصناعي حسب النشاط الاقتصادي في

باقي الضفة الغربية وقطاع غزة - 1998

(القيمة بالالف دولار امريكي)

Table 2-8(Cont.): Industrial Production by Economic Activity

in Remaining West Bank and Gaza Strip - 1998

(Value in US \$ 1000)

Economic Activity	التغير في المخزون Change in Stocks	المبيعات Sales			المنتج خلال العام Production During the Year					عدد المؤسسات No. of Ent.	النشاط الاقتصادي	دليل النشاط ISIC
		اجمالي Total	محلي Local	خارجي Exports	المخلفات Wastes	اصول من انتاج المؤسسة Assets for own account	منتجات تحت التشغيل Work in Progress	منتجات تامة الصنع Finished Products	المجموع Total			
Manufacture of other transport equipment											صنع معدات النقل الاخرى	35
Manufacture of furniture	-99.5	11135.5	75975.6	87111.0	-7.7	0.0	0.9	87018.3	87011.5	1815	صنع الاثاث وصنع منتجات اخرى	+ 36
Recycling											اعادة تصنيع المخلفات	37
<b>Electricity and water supply</b>	<b>0.0</b>	<b>0.0</b>	<b>14597.8</b>	<b>14597.8</b>	<b>0.0</b>	<b>0.0</b>	<b>0.0</b>	<b>14597.8</b>	<b>14597.8</b>	<b>739</b>	امدادات الكهرباء والغاز والمياه	E
Electricity	0.0	0.0	1405.5	1405.5	0.0	0.0	0.0	1405.5	1405.5	41	امدادات الكهرباء	40
Collection & distribution of water	0.0	0.0	13192.3	13192.3	0.0	0.0	0.0	13192.3	13192.3	698	جمع وتنقية وتوزيع المياه	41

**Table 2-9: Trade Activity by Economic Activity  
in Remaining West Bank and Gaza Strip - 1998  
(Value in US \$ 1000)**

جدول 2-9: إيرادات النشاط التجاري حسب النشاط الاقتصادي  
في باقي الضفة الغربية وقطاع غزة - 1998  
(القيمة بالالف دولار امريكي)

Economic Activity	الهامش التجاري Trade Margin	التغير في المخزون Change in Stocks	التالف والمفقود Written-offs & Losses	المبيعات Sales	كلفة المشتريات Purchases	عدد المؤسسات No. of Ent.	النشاط الاقتصادي	دليل النشاط ISIC
<b>Grand Total</b>	<b>12113.3</b>	<b>1527.0</b>	<b>922.9</b>	<b>58078.5</b>	<b>46569.2</b>	<b>14210</b>	المجموع الكلي	
<b>Mining &amp; quarrying</b>	<b>1.0</b>	<b>0.0</b>	<b>0.0</b>	<b>10.4</b>	<b>9.3</b>	<b>247</b>	التعدين واستغلال المحاجر	C
Other mining and quarrying	1.0	0.0	0.0	10.4	9.3	247	انشطة اخرى للتعدين واستغلال المحاجر	14
<b>Manufacturing</b>	<b>10323.0</b>	<b>667.3</b>	<b>61.8</b>	<b>51353.6</b>	<b>41636.1</b>	<b>13224</b>	الصناعة التحويلية	D
Manufacture of food and beverages	454.8	-20.7	0.0	2820.7	2345.1	1635	صناعة المنتجات الغذائية والمشروبات	15
Manufacture of tobacco products							صنع منتجات التبغ	16
Manufacture of textiles	1411.3	193.4	3.6	6358.9	5137.5	400	صنع المنسوجات	17
Manufacture of wearing apparel	28.7	0.0	0.0	87.0	58.3	2080	صنع الملابس	18
Tanning of leather; manufacture of bags	404.0	207.5	0.0	2468.0	2271.5	764	دبغ وتهيئة الجلود وصنع حقائب وأحذية	19
Manufacture of wood and its products	166.4	18.1	11.2	1241.2	1081.7	790	صنع الخشب ومنتجاته واصناف من القش	20
Manufacture of paper and its products	328.3	0.0	0.2	1191.7	863.3	49	صنع الورق ومنتجات الورق	21
Publishing, printing and reproduction	882.0	-5.4	2.0	2336.9	1447.4	163	الطباعة والنشر	22
Manufacture of coke, refind petroleum prod.							صنع المنتجات النفطية المكررة	23
Manufacture of chemicals & its products	897.7	-128.3	17.3	7579.9	6536.6	192	صنع المواد والمنتجات الكيميائية	24
Manufacture of rubber and plastic	29.3	-196.7	0.0	316.0	90.0	140	صنع منتجات المطاط واللدائن	25
Manufacture of non-metallic products	2123.1	98.2	25.1	9127.9	7078.0	1782	صنع منتجات المعادن اللافلزية الاخرى	26
Manufacture of basic metals	44.8	0.0	0.0	119.0	74.2	25	صنع الفلزات القاعدية	27
Manufacture of metal products	1592.0	273.5	0.1	10701.3	9382.6	2964	صنع منتجات المعادن عدا الماكينات	28
Manufacture of machinery and equip.	808.0	106.9	0.0	2552.0	1850.9	256	صنع الالات والمعدات الاخرى	29
Manufacture of electrical machinery	23.8	1.3	0.0	167.0	144.5	94	صنع الالات الكهربائية الاخرى	31
Manufacture of radio, TV equip.							صنع معدات الراديو والتلفزيون	32
Manufacture of medical, optical equip.	11.1	0.3	0.1	42.5	31.6	56	صنع الاجهزة الطبية	33
Manufacture of motor vehicles, trailers	13.3	0.0	0.0	40.2	26.9	19	صنع المركبات والمركبات المقطورة	34

**Table 2-9(Cont.):Trade Activity by Economic Activity  
in Remaining West Bank and Gaza Strip - 1998  
(Value in US \$ 1000)**

جدول 2-9(تابع): ايرادات النشاط التجاري حسب النشاط الاقتصادي  
في باقي الضفة الغربية وقطاع غزة - 1998  
(القيمة بالالف دولار امريكي)

Economic Activity	الهامش التجاري Trade Margin	التغير في المخزون Change in Stocks	التالف والمفقود Written- offs & Losses	المبيعات Sales	كافة المشتريات Purch- ases	عدد المؤسسات No. of Ent.	النشاط الاقتصادي	دليل النشاط ISIC
Manufacture of other transport equip.							صنع معدات النقل الأخرى	35
Manufacture of furniture	1104.4	119.1	2.2	4203.5	3216.0	1815	+ صنع الاثاث وصنع منتجات اخرى	36
Recycling							اعادة تصنيع المخلفات	37
<b>Electricity and water supply</b>	<b>1789.3</b>	<b>859.7</b>	<b>861.2</b>	<b>6714.5</b>	<b>4923.8</b>	<b>739</b>	امدادات الكهرباء والغاز والمياه	<b>E</b>
Electricity	33.4	0.0	0.2	298.5	264.9	41	امدادات الكهرباء	40
Collection & distribution of water	1755.9	859.7	861.0	6416.1	4658.9	698	جمع وتنقية وتوزيع المياه	41

**Table 2-10: Revenues of Services Rendered to Others by Economic Activity in Remaining West Bank and Gaza Strip - 1998**  
(Value in US \$ 1000)

جدول 2-10: إيرادات الخدمات المقدمة للغير حسب النشاط الاقتصادي في باقي الضفة الغربية وقطاع غزة - 1998  
(القيمة بالالف دولار امريكي)

Economic Activity	Non-Industrial Services					Ind. Service: خدمات صناعية			المجموع Total	عدد المؤسسات No. of Ent.	النشاط الاقتصادي	دليل النشاط ISIC
	اخرى Other	أرباح بيع مستلزمات Input Resale Profits	نقل ركاب Passenger Transport	نقل بضائع Transport of Goods	ايجار مباني سكنية وغير سكنية Rent of Res. & Non-Res. Build.	تأجير الات ومعدات Rent of Mach. & Equip.	صيانة واصلاح Maintenance and Repairs	خدمات على مواد من الغير Serv. on Others' Materials				
<b>Grand Total</b>	<b>1737.5</b>	<b>136.3</b>	<b>1.4</b>	<b>63.0</b>	<b>365.4</b>	<b>104.5</b>	<b>5738.7</b>	<b>106098.9</b>	<b>114245.7</b>	<b>14210</b>	المجموع الكلي	
<b>Mining &amp; quarrying</b>	<b>0.0</b>	<b>0.0</b>	<b>0.0</b>	<b>0.0</b>	<b>0.0</b>	<b>0.0</b>	<b>0.0</b>	<b>0.0</b>	<b>0.0</b>	<b>247</b>	التعدين واستغلال المحاجر	C
Other mining and quarrying	0.0	0.0	0.0	0.0	0.0	0.0	0.0	0.0	0.0	247	انشطة اخرى للتعدين واستغلال المحاجر	14
<b>Manufacturing</b>	<b>1125.1</b>	<b>136.3</b>	<b>1.4</b>	<b>63.0</b>	<b>3.6</b>	<b>101.1</b>	<b>5732.1</b>	<b>106098.9</b>	<b>113261.5</b>	<b>13224</b>	الصناعة التحويلية	D
Manufacture of food and beverages	0.0	10.4	0.0	14.7	0.0	15.6	0.0	1836.0	1876.6	1635	صناعة المنتجات الغذائية والمشروبات	+ 15
Manufacture of tobacco products											صنع منتجات التبغ	16
Manufacture of textiles	206.6	72.1	0.1	0.0	0.0	0.0	95.0	2894.2	3267.9	400	صنع المنسوجات	17
Manufacture of wearing apparel	678.5	0.5	0.3	0.0	0.0	0.0	235.6	81840.3	82755.3	2080	صنع الملابس	18
Tanning of leather; manufacture of bags	0.0	0.0	0.0	6.0	0.0	0.0	142.7	5330.6	5479.3	764	دبغ وتهئية الجلود وصنع حقائب وأحذية	19
Manufacture of wood and its products	0.0	8.9	0.0	0.0	0.3	0.0	149.6	530.7	689.5	790	صنع الخشب ومنتجاته واصناف من القش	20
Manufacture of paper and its products	0.0	22.7	0.0	0.8	0.0	0.0	0.6	92.3	116.4	49	صنع الورق ومنتجات الورق	21
Publishing, printing and reproduction	0.0	1.6	0.0	0.0	0.0	0.0	2.7	1670.3	1674.6	163	الطباعة والنشر	+ 22
Manufacture of coke, refind petroleum prod.											صنع المنتجات النفطية المكررة	23
Manufacture of chemicals & its products	42.0	0.0	0.0	0.0	0.0	33.3	0.0	20.7	96.0	192	صنع المواد والمنتجات الكيميائية	24
Manufacture of rubber and plastic	0.0	1.3	1.0	3.4	3.3	13.4	8.3	1788.1	1818.8	140	صنع منتجات المطاط واللدائن	25
Manufacture of non-metallic products	166.2	16.1	0.0	20.9	0.0	0.0	282.4	313.4	799.0	1782	صنع منتجات المعادن اللافلزية الاخرى	26
Manufacture of basic metals	0.0	0.0	0.0	0.0	0.0	0.0	2.3	163.8	166.1	25	صنع الفلزات القاعدية	27
Manufacture of metal products	5.3	1.3	0.0	0.0	0.0	37.2	2359.4	4045.9	6449.1	2964	صنع منتجات المعادن عدا الماكينات	28
Manufacture of machinery and equip.	0.0	0.0	0.0	1.4	0.0	0.0	658.3	595.8	1255.4	256	صنع الالات والمعدات الأخرى	29
Manufacture of electrical machinery	11.3	0.0	0.0	0.0	0.0	0.0	638.5	429.5	1079.2	94	صنع الالات الكهربائية الأخرى	+ 31
Manufacture of radio,TV equip.											صنع معدات الراديو والتلفزيون	32
Manufacture of medical, optical equip.	10.8	0.0	0.0	0.0	0.0	0.0	39.7	124.7	175.2	56	صنع الاجهزة الطبية	33
Manufacture of motor vehicles, trailers	0.0	0.0	0.0	0.0	0.0	0.0	84.1	40.1	124.2	19	صنع المركبات والمركبات المقطورة	+ 34



**Table 2-10(Cont.): Revenues of Services Rendered to Others by Economic Activity in Remaining West Bank and Gaza Strip - 1998**  
(Value in US \$ 1000)

جدول 10-2(تابع): إيرادات الخدمات المقدمة للغير حسب النشاط الاقتصادي في باقي الضفة الغربية وقطاع غزة - 1998  
(القيمة بالالف دولار امريكي)

Economic Activity	Non-Industrial Services					Ind. Service: خدمات صناعية			المجموع Total	عدد المؤسسات No. of Ent.	النشاط الاقتصادي	دليل النشاط ISIC
	اخرى Other	أرباح بيع مستلزمات Input Resale Profits	نقل ركاب Passenger Transport	نقل بضائع Transport of Goods	اجار مباني سكنية وغير سكنية Rent of Res. & Non-Res. Build.	تأجير الات ومعدات Rent of Mach. & Equip.	صيانة واصلاح Maintenance and Repairs	خدمات على مواد من الغير Serv. on Others' Materials				
Manufacture of other transport equip.											صنع معدات النقل الاخرى	35
Manufacture of furniture	4.6	1.3	0.0	15.9	0.0	1.6	1033.0	4382.7	5439.1	1815	صنع الاثاث وصنع منتجات اخرى	+ 36
Recycling											اعادة تصنيع المخلفات	37
<b>Electricity and water supply</b>	<b>612.4</b>	<b>0.0</b>	<b>0.0</b>	<b>0.0</b>	<b>361.8</b>	<b>3.4</b>	<b>6.6</b>	<b>0.0</b>	<b>984.2</b>	<b>739</b>	امدادات الكهرباء والغاز والمياه	هـ E
Electricity	8.8	0.0	0.0	0.0	0.0	3.4	6.6	0.0	18.8	41	امدادات الكهرباء	40
Collection & distribution of water	603.6	0.0	0.0	0.0	361.8	0.0	0.0	0.0	965.4	698	جمع وتنقية وتوزيع المياه	41

Table 2-11: Other Revenues and Transfers by Economic Activity

in Remaining West Bank and Gaza Strip - 1998

(Value in US \$ 1000)

Economic Activity	Various Transfers			Property Income			ايرادات الملكية		المجموع Total	عدد المؤسسات No. of Ent.	النشاط الاقتصادي	دليل النشاط ISIC
	اخرى Other	منح وتبرعات Grants & Donations	تعويضات التأمين ضد الحوادث Casualty Insurance Claims	اجار اراضي Rent of Land	دخل من ملكية مؤسسات اخرى Income of Owning other Ent.	ارباح اسهم Divid- ents	فوائد Interests	الاعانات الحكومية Gov. Sub- sidies				
<b>Grand Total</b>	<b>449.8</b>	<b>777.1</b>	<b>57.2</b>	<b>68.9</b>	<b>11.8</b>	<b>47.2</b>	<b>269.2</b>	<b>286.8</b>	<b>1968.0</b>	<b>14210</b>	المجموع الكلي	
<b>Mining &amp; quarrying</b>	<b>0.0</b>	<b>0.0</b>	<b>0.0</b>	<b>25.0</b>	<b>0.0</b>	<b>0.0</b>	<b>0.0</b>	<b>0.0</b>	<b>25.0</b>	<b>247</b>	التعدين واستغلال المحاجر	C ج
Other mining and quarrying	0.0	0.0	0.0	25.0	0.0	0.0	0.0	0.0	25.0	247	انشطة اخرى للتعدين واستغلال المحاجر	14
<b>Manufacturing</b>	<b>185.2</b>	<b>1.1</b>	<b>57.2</b>	<b>43.8</b>	<b>11.8</b>	<b>47.2</b>	<b>269.2</b>	<b>286.8</b>	<b>902.4</b>	<b>13224</b>	الصناعة التحويلية	D د
Manufacture of food and beverages	185.2	0.0	0.0	43.8	0.0	0.0	0.0	0.0	229.0	1635	صناعة المنتجات الغذائية والمشروبات	15 +
Manufacture of tobacco products											صنع منتجات التبغ	16
Manufacture of textiles	0.0	0.0	7.8	0.0	0.0	0.0	0.0	0.0	7.8	400	صنع المنسوجات	17
Manufacture of wearing apparel	0.0	0.0	26.3	0.0	0.0	0.0	0.0	0.0	26.3	2080	صنع الملابس	18
Tanning of leather; manufacture of bags	0.0	0.0	0.0	0.0	0.0	0.0	0.0	0.0	0.0	764	دبغ وتهيئة الجلود وصنع حقائب وأحذية	19
Manufacture of wood and its products	0.0	0.0	0.0	0.0	0.0	0.0	0.0	0.0	0.0	790	صنع الخشب ومنتجاته واصناف من القش	20
Manufacture of paper and its products	0.0	0.0	6.9	0.0	0.0	46.0	0.0	0.0	52.8	49	صنع الورق ومنتجات الورق	21
Publishing, printing and reproduction	0.0	0.0	0.0	0.0	0.0	0.0	0.0	0.0	0.0	163	الطباعة والنشر	22 +
Manufacture of coke, refine petroleum prod.											صنع المنتجات النفطية المكررة	23
Manufacture of chemicals & its products	0.0	0.0	0.0	0.0	11.8	0.0	269.2	286.8	567.9	192	صنع المواد والمنتجات الكيميائية	24
Manufacture of rubber and plastic	0.0	1.1	0.0	0.0	0.0	1.3	0.0	0.0	2.4	140	صنع منتجات المطاط واللدائن	25
Manufacture of non-metallic products	0.0	0.0	11.2	0.0	0.0	0.0	0.0	0.0	11.2	1782	صنع منتجات المعادن اللافلزية الاخرى	26
Manufacture of basic metals	0.0	0.0	0.0	0.0	0.0	0.0	0.0	0.0	0.0	25	صنع الفلزات القاعدية	27
Manufacture of metal products	0.0	0.0	2.2	0.0	0.0	0.0	0.0	0.0	2.2	2964	صنع منتجات المعادن عدا الماكينات	28
Manufacture of machinery and equip.	0.0	0.0	0.0	0.0	0.0	0.0	0.0	0.0	0.0	256	صنع الالات والمعدات الأخرى	29
Manufacture of electrical machinery	0.0	0.0	0.0	0.0	0.0	0.0	0.0	0.0	0.0	94	صنع الالات الكهربائية الأخرى	31 +
Manufacture of radio,TV equip.											صنع معدات الراديو والتلفزيون	32

**Table 2-11(Cont.): Other Revenues and Transfers by Economic Activity  
in Remaining West Bank and Gaza Strip - 1998  
(Value in US \$ 1000)**

جدول 2-11(تابع): الإيرادات والتحويلات المتنوعة المقبوضة حسب النشاط الاقتصادي  
في باقي الضفة الغربية وقطاع غزة - 1998  
(القيمة بالالف دولار امريكي)

Economic Activity	Various Transfers			Property Income			ايرادات الملكية		المجموع Total	عدد المؤسسات No. of Ent.	النشاط الاقتصادي	دليل النشاط ISIC
	اخرى Other	منح وتبرعات Grants & Donations	تحويلات التأمين ضد الحوادث Casualty Insurance Claims	اجار اراضي Rent of Land	دخل من ملكية مؤسسات اخرى Income of Owning other Ent.	ارباح اسهم Divid- ents	فوائد Interests	الاعانات الحكومية Gov. Subs- idies				
Manufacture of medical, optical equip.	0.0	0.0	0.0	0.0	0.0	0.0	0.0	0.0	0.0	56	صنع الاجهزة الطبية	33
Manufacture of motor vehicles, trailers	0.0	0.0	0.0	0.0	0.0	0.0	0.0	0.0	0.0	19	صنع المركبات والمركبات المقطورة	+ 34
Manufacture of other transport equip.											صنع معدات النقل الاخرى	35
Manufacture of furniture	0.0	0.0	2.9	0.0	0.0	0.0	0.0	0.0	2.9	1815	صنع الاثاث وصنع منتجات اخرى	+ 36
Recycling											اعادة تصنيع المخلفات	37
<b>Electricity and water supply</b>	<b>264.6</b>	<b>776.1</b>	<b>0.0</b>	<b>0.0</b>	<b>0.0</b>	<b>0.0</b>	<b>0.0</b>	<b>0.0</b>	<b>1040.6</b>	<b>739</b>	امدادات الكهرباء والغاز والمياه	E
Electricity	0.0	0.0	0.0	0.0	0.0	0.0	0.0	0.0	0.0	41	امدادات الكهرباء	40
Collection & distribution of water	264.6	776.1	0.0	0.0	0.0	0.0	0.0	0.0	1040.6	698	جمع وتنقية وتوزيع المياه	41

**Table 2-12: Production Inputs of Goods by Economic Activity  
in Remaining West Bank and Gaza Strip - 1998  
(Value in US \$ 1000)**

جدول 2-12: مستلزمات الإنتاج السلعية المستخدمة حسب النشاط الاقتصادي  
في باقي الضفة الغربية وقطاع غزة - 1998  
(القيمة بالآلاف دولار أمريكي)

Economic Activity	اخرى Other	قرطاسية Stationery	عدد وادوات مستهلكة Disposables	قطع الغيار Spare Parts	مواد التعبئة والتغليف Packing & Wrapping Material	الماء Water	الكهرباء Electr- icity	الوقود والمحروقات والزيوت Fuel & Oil	الخامات والمواد الاولية Raw Mate- rials	مجموع مستلزمات الانتاج السلعية المستخدمة Total Inputs of Goods	النشاط الاقتصادي	دليل النشاط ISIC
<b>Grand Total</b>	<b>12567.7</b>	<b>1276.9</b>	<b>7611.3</b>	<b>11178.3</b>	<b>16904.9</b>	<b>4051.8</b>	<b>21536.3</b>	<b>34322.0</b>	<b>506804.5</b>	<b>616253.7</b>	المجموع الكلي	
<b>Mining &amp; quarrying</b>	<b>148.5</b>	<b>9.5</b>	<b>1196.0</b>	<b>1696.6</b>	<b>43.8</b>	<b>118.6</b>	<b>70.6</b>	<b>4406.5</b>	<b>913.0</b>	<b>8603.2</b>	التعدين واستغلال المحاجر	C
Other mining and quarrying	148.5	9.5	1196.0	1696.6	43.8	118.6	70.6	4406.5	913.0	8603.2	انشطة اخرى للتعدين واستغلال المحاجر	14
<b>Manufacturing</b>	<b>12263.0</b>	<b>1230.1</b>	<b>5351.5</b>	<b>9117.1</b>	<b>16861.1</b>	<b>3928.1</b>	<b>19449.7</b>	<b>25664.6</b>	<b>505859.6</b>	<b>599724.8</b>	الصناعة التحويلية	D
Manufacture of food and beverages	5604.8	281.7	288.0	1630.2	8751.1	530.2	3407.2	6080.9	98521.5	125095.8	صناعة المنتجات الغذائية والمشروبات	+ 15
Manufacture of tobacco products											صنع منتجات التبغ	16
Manufacture of textiles	311.4	37.8	180.6	350.8	393.1	283.0	854.2	644.3	19795.5	22850.6	صنع المنسوجات	17
Manufacture of wearing apparel	3519.7	141.9	748.9	1030.7	563.6	206.6	2024.0	2141.3	11225.4	21602.0	صنع الملابس	18
Tanning of leather; manufacture of bags	292.7	45.5	283.0	420.8	764.2	246.7	784.7	725.0	17926.4	21489.0	دبغ وتهيئة الجلود وصنع حقائب وأحذية	19
Manufacture of wood and its products	36.3	45.3	142.5	114.6	32.7	26.9	530.9	650.0	9783.4	11362.5	صنع الخشب ومنتجاته واصناف من القش	20
Manufacture of paper and its products	22.1	20.6	23.4	189.4	455.4	16.6	199.5	248.6	14203.6	15379.2	صنع الورق ومنتجات الورق	21
Publishing, printing and reproduction	640.9	70.2	22.6	163.9	278.9	43.5	224.6	199.3	8138.0	9781.9	الطباعة والنشر	+ 22
Manufacture of coke, refine petroleum prod.											صنع المنتجات النفطية المكررة	23
Manufacture of chemicals & its products	104.2	114.1	60.6	246.6	3482.5	110.6	299.1	578.1	17483.4	22479.1	صنع المواد والمنتجات الكيميائية	24
Manufacture of rubber and plastic	50.7	35.0	69.3	352.5	198.3	39.6	1625.7	880.9	16988.4	20240.4	صنع منتجات المطاط واللدائن	25
Manufacture of non-metallic products	751.8	236.3	2451.8	3128.0	1262.3	2036.9	6367.1	10296.0	181483.8	208014.0	صنع منتجات المعادن اللافلزية الاخرى	26
Manufacture of basic metals	3.0	1.0	8.5	6.4	5.2	3.0	21.4	93.9	445.1	587.5	صنع الفلزات القاعدية	27
Manufacture of metal products	388.2	115.5	552.7	629.0	227.3	225.4	1556.3	1723.9	60331.4	65749.8	صنع منتجات المعادن عدا الماكينات	28
Manufacture of machinery and equip.	74.0	25.5	135.9	205.5	74.2	35.8	214.7	334.1	9672.9	10772.5	صنع الالات والمعدات الأخرى	29
Manufacture of electrical machinery	212.9	6.0	22.3	25.5	23.0	7.9	59.4	86.8	2382.0	2825.8	صنع الالات الكهربائية الأخرى	+ 31
Manufacture of radio,TV equip.											صنع معدات الراديو والتلفزيون	32

**Table 2-12(Cont.): Production Inputs of Goods by Economic Activity  
in Remaining West Bank and Gaza Strip - 1998  
(Value in US \$ 1000)**

جدول 2-12(تابع): مستلزمات الانتاج السلعية المستخدمة حسب النشاط الاقتصادي  
في باقي الضفة الغربية وقطاع غزة - 1998  
(القيمة بالالف دولار امريكي)

Economic Activity	اخرى Other	قرطاسية Stationery	عدد وادوات مستهلكة Disposables	قطع الغيار Spare Parts	مواد التعبئة والتغليف Packing & Wrapping Material	الماء Water	الكهرباء Electri- city	الوقود والمحروقات والزيوت Fuel & Oil	الخامات والمواد الاولية Raw Mate- rials	مجموع مستلزمات الانتاج السلعية المستخدمة Total Inputs of Goods	النشاط الاقتصادي	دليل النشاط ISIC
Manufacture of medical, optical equip.	43.0	3.5	6.1	9.3	2.2	4.8	17.9	11.6	282.5	380.7	صنع الاجهزة الطبية	33
Manufacture of motor vehicles, trailers	8.8	0.8	4.8	8.1	0.1	1.8	11.8	23.1	470.9	530.2	صنع المركبات والمركبات المقطورة	+ 34
Manufacture of other transport equip.											صنع معدات النقل الاخرى	35
Manufacture of furniture	198.6	49.4	350.6	605.9	347.0	108.8	1251.3	946.9	36725.4	40584.0	صنع الاثاث وصنع منتجات اخرى	+ 36
Recycling											اعادة تصنيع المخلفات	37
<b>Electricity and water supply</b>	<b>156.2</b>	<b>37.2</b>	<b>1063.8</b>	<b>364.6</b>	<b>0.0</b>	<b>5.1</b>	<b>2016.1</b>	<b>4250.8</b>	<b>32.0</b>	<b>7925.7</b>	امدادات الكهرباء والغاز والمياه	هـ E
Electricity	3.2	4.7	5.9	28.9	0.0	1.5	0.4	690.8	32.0	767.2	امدادات الكهرباء	40
Collection & distribution of water	153.0	32.6	1057.9	335.7	0.0	3.6	2015.7	3560.1	0.0	7158.5	جمع وتنقية وتوزيع المياه	41

**Table 2-13: Industrial Services Expenditures by Economic Activity  
in Remaining West Bank and Gaza Strip - 1998  
(Value in US \$ 1000)**

جدول 2-13: مصاريف الخدمات الصناعية حسب النشاط  
الاقتصادي في باقي الضفة الغربية وقطاع غزة - 1998  
(القيمة بالالف دولار امريكي)

Economic Activity	صيانة واصلاح لالات Machines Maintenance	صيانة واصلاح للابنية Building Maintenance	مصروفات تشغيل لدى الغير Operational Services Exp.	المجموع Total	عدد المؤسسات No. of Ent..	النشاط الاقتصادي	دليل النشاط ISIC
<b>Grand Total</b>	<b>5655.0</b>	<b>760.3</b>	<b>3215.1</b>	<b>9630.4</b>	<b>14210</b>	المجموع الكلي	
<b>Mining &amp; quarrying</b>	<b>786.0</b>	<b>0.8</b>	<b>39.7</b>	<b>826.4</b>	<b>247</b>	التعدين واستغلال المحاجر	<b>C</b>
Other mining and quarrying	786.0	0.8	39.7	826.4	247	انشطة اخرى للتعدين واستغلال المحاجر	14
<b>Manufacturing</b>	<b>4455.3</b>	<b>726.0</b>	<b>3174.8</b>	<b>8356.2</b>	<b>13224</b>	الصناعة التحويلية	<b>D</b>
Manufacture of food and beverages	623.1	335.0	2.1	960.2	1635	صناعة المنتجات الغذائية والمشروبات	+ 15
Manufacture of tobacco products						صنع منتجات التبغ	16
Manufacture of textiles	224.0	66.4	157.0	447.4	400	صنع المنسوجات	17
Manufacture of wearing apparel	512.0	55.6	567.3	1135.0	2080	صنع الملابس	18
Tanning of leather; manufacture of bags	115.2	10.7	63.1	188.9	764	دبغ وتهيئة الجلود وصنع حقائب وأحذية	19
Manufacture of wood and its products	79.6	9.8	5.7	95.1	790	صنع الخشب ومنتجاته واصناف من القش	20
Manufacture of paper and its products	143.4	13.7	99.4	256.5	49	صنع الورق ومنتجات الورق	21
Publishing, printing and reproduction	102.2	11.3	164.2	277.7	163	الطباعة والنشر	+ 22
Manufacture of coke, refind petroleum prod.						صنع المنتجات النفطية المكررة	23
Manufacture of chemicals & its products	149.6	73.0	2.7	225.2	192	صنع المواد والمنتجات الكيميائية	24
Manufacture of rubber and plastic	201.9	15.3	18.4	235.7	140	صنع منتجات المطاط واللدائن	25
Manufacture of non-metallic products	1507.5	88.4	1824.8	3420.7	1782	صنع منتجات المعادن اللافلزية الاخرى	26
Manufacture of basic metals	4.0	0.4	5.3	9.7	25	صنع الفلزات القاعدية	27
Manufacture of metal products	444.6	18.1	153.6	616.4	2964	صنع منتجات المعادن عدا الماكينات	28
Manufacture of machinery and equip.	100.4	4.4	28.7	133.5	256	صنع الالات والمعدات الأخرى	29
Manufacture of electrical machinery	14.7	1.4	5.6	21.7	94	صنع الالات الكهربائية الأخرى	+ 31
Manufacture of radio,TV equip.						صنع معدات الراديو والتلفزيون	32
Manufacture of medical, optical equip.	4.0	2.4	0.8	7.2	56	صنع الاجهزة الطبية	33
Manufacture of motor vehicles, trailers	3.1	0.0	0.0	3.1	19	صنع المركبات والمركبات المقطورة	+ 34

**Table 2-13(Cont.): Industrial Services Expenditures by Economic Activity  
in Remaining West Bank and Gaza Strip - 1998  
(Value in US \$ 1000)**

جدول 13-2(تابع): مصاريف الخدمات الصناعية حسب النشاط  
الاقتصادي في باقي الضفة الغربية وقطاع غزة - 1998  
(القيمة بالالف دولار امريكي)

Economic Activity	صيانة واصلاح لآلات Machines Maintenance	صيانة واصلاح للابنية Building Maintenance	مصروفات تشغيل لدى الغير Operational Services Exp.	المجموع Total	عدد المؤسسات No. of Ent..	النشاط الاقتصادي	دليل النشاط ISIC
Manufacture of other transport equip.						صنع معدات النقل الاخرى	35
Manufacture of furniture	226.0	20.0	76.1	322.1	1815	صنع الاثاث وصنع منتجات اخرى	+ 36
Recycling						اعادة تصنيع المخلفات	37
<b>Electricity and water supply</b>	<b>413.8</b>	<b>33.5</b>	<b>0.6</b>	<b>447.9</b>	<b>739</b>	امدادات الكهرباء والغاز والمياه	هـ E
Electricity	32.2	0.3	0.6	33.1	41	امدادات الكهرباء	40
Collection & distribution of water	381.6	33.2	0.0	414.8	698	جمع وتنقية وتوزيع المياه	41

Table 2-14a: Non-Industrial Services Expenditures by Economic Activity

in Remaining West Bank and Gaza Strip - 1998

في باقي الضفة الغربية وقطاع غزة - 1998

(Value in US \$ 1000)

(القيمة بالالف دولار امريكي)

Economic Activity	دعاية واعلان Adver- tizing	ضيافة Hospit- ality	نقل ركاب Pass- enger Tran- sport	نقل بضائع Goods Ship- ping	تدقيق حسابات Audit- ing	مصاريف قانونية ورسوم قضائية Legal Charges and Court Fees	رسوم اتحادات ونقابات Union Fees	برق وبريد وهاتف وفاكس Telecomm- unication	استئجار ابنية Rent of Build.	استئجار آلات ومعدات Rent of Mach. & Equip.	المجموع Total	النشاط الاقتصادي	دليل النشاط ISIC
<b>Grand Total</b>	<b>1367.0</b>	<b>1594.0</b>	<b>841.1</b>	<b>12425.2</b>	<b>2859.8</b>	<b>302.9</b>	<b>773.3</b>	<b>6197.5</b>	<b>13908.4</b>	<b>1672.6</b>	<b>41941.7</b>	المجموع الكلي	
<b>Mining &amp; quarrying</b>	<b>2.8</b>	<b>42.6</b>	<b>0.0</b>	<b>222.0</b>	<b>95.6</b>	<b>6.8</b>	<b>10.0</b>	<b>158.9</b>	<b>787.9</b>	<b>1000.5</b>	<b>2327.1</b>	التعدين واستغلال المحاجر	C ج
Other mining and quarrying	2.8	42.6	0.0	222.0	95.6	6.8	10.0	158.9	787.9	1000.5	2327.1	انشطة اخرى للتعدين واستغلال المحاجر	14
<b>Manufacturing</b>	<b>1361.8</b>	<b>1513.4</b>	<b>831.6</b>	<b>12175.8</b>	<b>2657.0</b>	<b>290.4</b>	<b>763.0</b>	<b>5991.8</b>	<b>13112.2</b>	<b>670.8</b>	<b>39367.8</b>	الصناعة التحويلية	D د
Manufacture of food and beverages	390.3	216.1	80.3	1029.2	313.6	31.2	81.5	828.9	1690.8	18.9	4680.7	صناعة المنتجات الغذائية والمشروبات	15 +
Manufacture of tobacco products												صنع منتجات التبغ	16
Manufacture of textiles	39.4	58.3	25.2	354.4	83.3	10.2	22.0	219.6	401.0	26.1	1239.5	صنع المنسوجات	17
Manufacture of wearing apparel	23.2	234.6	340.4	1984.8	551.4	44.5	139.2	898.1	1600.3	61.8	5878.1	صنع الملابس	18
Tanning of leather; manufacture of bags	33.0	81.1	12.7	348.1	96.6	11.4	31.0	312.7	540.6	35.8	1503.0	دبغ وتهيئة الجلود وصنع حقائب وأحذية	19
Manufacture of wood and its products	20.1	50.4	13.9	284.0	95.3	1.1	27.8	182.9	318.5	12.6	1006.7	صنع الخشب ومنتجاته واصناف من القش	20
Manufacture of paper and its products	9.6	15.5	25.8	317.3	31.7	10.4	8.9	79.4	117.3	5.7	621.6	صنع الورق ومنتجات الورق	21
Publishing, printing and reproduction	128.4	63.2	0.6	101.6	54.8	6.6	6.2	152.4	355.6	5.4	874.7	الطباعة والنشر	22 +
Manufacture of coke, refine petroleum prod.												صنع المنتجات النفطية المكررة	23
Manufacture of chemicals & its products	318.0	71.9	103.0	420.9	101.7	33.6	30.6	247.4	403.3	10.1	1740.5	صنع المواد والمنتجات الكيماوية	24
Manufacture of rubber and plastic	38.8	39.9	14.7	395.7	79.0	9.6	20.4	187.6	396.5	4.6	1186.8	صنع منتجات المطاط واللدائن	25
Manufacture of non-metallic products	175.9	309.5	135.0	5287.4	714.1	60.3	165.9	1665.0	2120.8	476.8	11110.7	صنع منتجات المعادن اللافلزية الاخرى	26
Manufacture of basic metals	0.0	1.7	0.8	10.1	6.3	0.0	0.5	13.5	28.6	0.0	61.4	صنع الفلزات القاعدية	27
Manufacture of metal products	76.5	199.4	67.2	608.6	234.4	11.5	116.0	606.1	2139.0	7.4	4066.1	صنع منتجات المعادن عدا الماكينات	28
Manufacture of machinery and equip.	14.2	39.0	0.8	366.2	42.6	19.7	11.0	99.3	265.2	1.2	859.1	صنع الآلات والمعدات الأخرى	29
Manufacture of electrical machinery	2.6	11.5	3.8	28.9	14.5	0.6	5.9	53.1	110.2	0.0	231.0	صنع الآلات الكهربائية الأخرى	31 +
Manufacture of radio, TV equip.												صنع معدات الراديو والتلفزيون	32



**Table 2-14a(Cont.): Non-Industrial Services Expenditures by Economic Activity**  
**in Remaining West Bank and Gaza Strip - 1998**  
**(Value in US \$ 1000)**

جدول 14-2أ(تابع): مصاريف الخدمات غير الصناعية حسب النشاط الاقتصادي  
 في باقي الضفة الغربية وقطاع غزة - 1998  
 (القيمة بالالف دولار امريكي)

Economic Activity	دعاية واعلان Adver- tizing	ضيافة Hospit- ality	نقل ركاب Pass- enger Tran- sport	نقل بضائع Goods Ship- ping	تدقيق حسابات Audit- ing	مصاريف قانونية ورسوم قضائية Legal Charges and Court Fees	رسوم اتحادات ونقابات Union Fees	برق وبريد وهاتف وفاكس Telecomm- unication	استنجار ابنية Rent of Build.	استنجار آلات ومعدات Rent of Mach. & Equip.	المجموع Total	النشاط الاقتصادي	دليل النشاط ISIC
Manufacture of medical, optical equip.	0.1	5.3	0.0	1.7	5.1	0.3	1.6	23.6	61.4	0.0	99.2	صنع الاجهزة الطبية	33
Manufacture of motor vehicles, trailers	1.0	1.5	0.0	6.1	3.7	0.0	1.2	5.6	20.5	3.9	43.4	صنع المركبات والمركبات المقطورة	+ 34
Manufacture of other transport equip.												صنع معدات النقل الاخرى	35
Manufacture of furniture	90.8	114.8	7.3	630.8	229.2	39.3	93.5	416.8	2542.6	0.4	4165.5	صنع الاثاث وصنع منتجات اخرى	+ 36
Recycling												اعادة تصنيع المخلفات	37
<b>Electricity and water supply</b>	<b>2.3</b>	<b>37.9</b>	<b>9.5</b>	<b>27.5</b>	<b>107.3</b>	<b>5.7</b>	<b>0.3</b>	<b>46.8</b>	<b>8.3</b>	<b>1.3</b>	<b>246.8</b>	امدادات الكهرباء والغاز والمياه	هـ E
Electricity	0.0	0.4	3.7	2.6	3.8	0.0	0.1	1.3	6.0	0.7	18.6	امدادات الكهرباء	40
Collection & distribution of water	2.3	37.5	5.9	24.8	103.4	5.7	0.2	45.4	2.4	0.7	228.2	جمع وتنقية وتوزيع المياه	41

**Table 2-14b: Non-Industrial Services Expenditures by Economic Activity**  
**in Remaining West Bank and Gaza Strip - 1998**  
**(Value in US \$ 1000)**

جدول 2-14ب: مصاريف الخدمات غير الصناعية حسب النشاط  
الاقتصادي في باقي الضفة الغربية وقطاع غزة - 1998  
(القيمة بالآلاف دولار امريكي)

Economic Activity	اخرى Other	خدمات تنظيف Cleaning Exp.	خدمات تدريب للعاملين Employees Training Exp.	خسائر بيع مستلزمات Inputs Reseals Loses	نفقات طبية لاصابات العمل Work Accidents Medical Exp.	خدمات تخزين Storage Services Exp.	خدمات كمبيوتر Computer Services	عمولات بنكية Bank Commis- sions	المجموع Total	النشاط الاقتصادي	دليل النشاط ISIC
<b>Grand Total</b>	<b>2007.4</b>	<b>160.3</b>	<b>137.4</b>	<b>106.3</b>	<b>312.2</b>	<b>72.6</b>	<b>127.1</b>	<b>1451.1</b>	<b>4374.4</b>	المجموع الكلي	
<b>Mining &amp; quarrying</b>	<b>22.6</b>	<b>0.0</b>	<b>0.0</b>	<b>0.0</b>	<b>8.6</b>	<b>0.0</b>	<b>1.3</b>	<b>82.5</b>	<b>115.1</b>	التعدين واستغلال المحاجر	C ج
Other mining and quarrying	22.6	0.0	0.0	0.0	8.6	0.0	1.3	82.5	115.1	انشطة اخرى للتعدين واستغلال المحاجر	14
<b>Manufacturing</b>	<b>1976.2</b>	<b>159.5</b>	<b>135.5</b>	<b>106.3</b>	<b>303.6</b>	<b>72.6</b>	<b>125.8</b>	<b>1367.7</b>	<b>4247.1</b>	الصناعة التحويلية	D د
Manufacture of food and beverages	311.8	25.9	7.4	5.5	66.7	13.6	8.3	125.8	564.9	صناعة المنتجات الغذائية والمشروبات	15 +
Manufacture of tobacco products										صنع منتجات التبغ	16
Manufacture of textiles	93.5	2.6	1.4	21.0	9.2	10.7	5.6	56.1	200.2	صنع المنسوجات	17
Manufacture of wearing apparel	210.6	11.6	4.1	13.1	12.1	0.5	3.6	132.4	388.1	صنع الملابس	18
Tanning of leather; manufacture of bags	124.9	0.9	0.0	0.3	3.2	10.8	3.6	37.2	180.8	دبغ وتهيئة الجلود وصنع حقائب وأحذية	19
Manufacture of wood and its products	187.2	3.3	0.0	0.3	1.0	0.0	1.5	23.2	216.5	صنع الخشب ومنتجاته واصناف من القش	20
Manufacture of paper and its products	110.2	1.3	0.5	0.0	3.1	4.0	6.9	85.6	211.6	صنع الورق ومنتجات الورق	21
Publishing, printing and reproduction	63.0	1.6	13.1	56.7	10.3	1.3	40.3	93.1	279.4	الطباعة والنشر	22 +
Manufacture of coke, refine petroleum prod.										صنع المنتجات النفطية المكررة	23
Manufacture of chemicals & its products	277.4	0.6	47.7	0.0	4.2	9.6	36.7	93.1	469.2	صنع المواد والمنتجات الكيماوية	24
Manufacture of rubber and plastic	69.8	2.5	0.8	0.0	7.0	3.9	6.0	174.0	264.0	صنع منتجات المطاط واللدائن	25
Manufacture of non-metallic products	339.0	69.0	1.8	8.2	59.8	0.0	8.5	230.6	716.8	صنع منتجات المعادن اللافلزية الاخرى	26
Manufacture of basic metals	4.8	0.3	0.0	0.0	0.3	0.1	0.0	0.7	6.3	صنع الفلزات القاعدية	27
Manufacture of metal products	57.2	18.5	43.8	0.0	6.1	1.1	2.2	262.6	391.5	صنع منتجات المعادن عدا الماكينات	28
Manufacture of machinery and equip.	43.9	1.4	0.3	0.0	1.7	9.2	0.7	5.7	62.8	صنع الالات والمعدات الأخرى	29
Manufacture of electrical machinery	26.3	1.4	0.0	0.0	0.2	1.4	1.1	3.3	33.7	صنع الالات الكهربائية الأخرى	31 +
Manufacture of radio,TV equip.										صنع معدات الراديو والتلفزيون	32

**Table 2-14b(Cont.): Non-Industrial Services Expenditures by Economic Activity  
in Remaining West Bank and Gaza Strip - 1998  
(Value in US \$ 1000)**

جدول 2-14ب(تابع): مصاريف الخدمات غير الصناعية حسب النشاط  
الاقتصادي في باقي الضفة الغربية وقطاع غزة - 1997  
(القيمة بالالف دولار امريكي)

Economic Activity	اخرى Other	خدمات تنظيف Cleaning Exp.	خدمات تدريب للعاملين Employees Training Exp.	خسائر بيع مستلزمات Inputs Reseals Loses	نفقات طبية لاصابات العمل Work Accidents Medical Exp.	خدمات تخزين Storage Services Exp.	خدمات كمبيوتر Computer Services	عمولات بنكية Bank Commi- ssions	المجموع Total	النشاط الاقتصادي	دليل النشاط ISIC
Manufacture of medical, optical equip.	1.7	1.2	0.0	0.0	0.0	0.0	0.0	0.3	3.1	صنع الاجهزة الطبية	33
Manufacture of motor vehicles, trailers	6.9	0.2	0.0	0.0	0.2	0.4	0.0	6.3	13.9	صنع المركبات والمركبات المقطورة	+ 34
Manufacture of other transport equip.										صنع معدات النقل الاخرى	35
Manufacture of furniture	48.0	17.5	14.5	1.2	118.5	5.9	1.0	37.7	244.3	صنع الاثاث وصنع منتجات اخرى	+ 36
Recycling										اعادة تصنيع المخلفات	37
<b>Electricity and water supply</b>	<b>8.6</b>	<b>0.7</b>	<b>2.0</b>	<b>0.0</b>	<b>0.0</b>	<b>0.0</b>	<b>0.0</b>	<b>0.9</b>	<b>12.2</b>	امدادات الكهرباء والغاز والمياه	E
Electricity	0.9	0.0	0.0	0.0	0.0	0.0	0.0	0.9	1.8	امدادات الكهرباء	40
Collection & distribution of water	7.7	0.7	2.0	0.0	0.0	0.0	0.0	0.0	10.4	جمع وتنقية وتوزيع المياه	41

جدول 2-15: الرسوم والضرائب المستحقة حسب النشاط الاقتصادي

Table 2-15: Fees and Taxes Due by Economic Activity

in Remaining West Bank and Gaza Strip - 1998

في باقي الضفة الغربية وقطاع غزة - 1998

(Value in US \$ 1000)

(القيمة بالالف دولار امريكي)

Economic Activity	ضرائب اخرى Other Taxes	ضريبة القيمة المضافة Value Added Tax	ضرائب ابنية Building Taxes	رسوم طوابع Stamp Fees	رسوم ترخيص مركبات Vehicle Licensing Fees	رسوم ترخيص للمؤسسة Ent. Licensing Fees	رسوم جمركية Customs Duties	المجموع Total	عدد المؤسسات No. of Ent.	النشاط الاقتصادي	دليل النشاط ISIC
<b>Grand Total</b>	<b>146.3</b>	<b>32672.8</b>	<b>268.0</b>	<b>13.1</b>	<b>1425.3</b>	<b>1269.0</b>	<b>45567.2</b>	<b>81361.6</b>	<b>14210</b>	المجموع الكلي	
<b>Mining &amp; quarrying</b>	<b>2.3</b>	<b>670.3</b>	<b>0.5</b>	<b>0.0</b>	<b>73.9</b>	<b>11.4</b>	<b>41.7</b>	<b>800.2</b>	<b>247</b>	التعدين واستغلال المحاجر	C
Other mining and quarrying	2.3	670.3	0.5	0.0	73.9	11.4	41.7	800.2	247	انشطة اخرى للتعدين واستغلال المحاجر	14
<b>Manufacturing</b>	<b>143.7</b>	<b>31611.0</b>	<b>266.3</b>	<b>12.3</b>	<b>1328.7</b>	<b>1245.2</b>	<b>45525.5</b>	<b>80132.7</b>	<b>13224</b>	الصناعة التحويلية	D
Manufacture of food and beverages	35.0	10282.7	46.1	0.5	155.8	205.0	44551.2	55276.3	1635	صناعة المنتجات الغذائية والمشروبات	15
Manufacture of tobacco products										صنع منتجات التبغ	16
Manufacture of textiles	7.1	585.8	13.4	0.0	50.5	33.3	83.3	773.4	400	صنع المنسوجات	17
Manufacture of wearing apparel	32.4	5002.6	39.8	0.5	162.5	142.9	85.9	5466.6	2080	صنع الملابس	18
Tanning of leather; manufacture of bags	10.4	951.8	24.2	0.9	47.5	30.3	50.4	1115.5	764	دبغ وتهيئة الجلود وصنع حقائب وأحذية	19
Manufacture of wood and its products	6.8	402.7	6.0	0.2	45.9	47.5	2.0	511.1	790	صنع الخشب ومنتجاته واصناف من القش	20
Manufacture of paper and its products	0.7	476.0	4.8	0.0	17.4	29.7	107.9	636.5	49	صنع الورق ومنتجات الورق	21
Publishing, printing and reproduction	4.5	673.1	4.0	0.2	13.8	31.0	117.9	844.4	163	الطباعة والنشر	22
Manufacture of coke, refine petroleum prod.										صنع المنتجات النفطية المكررة	23
Manufacture of chemicals & its products	4.3	1696.1	12.5	5.9	34.7	34.5	64.8	1852.8	192	صنع المواد والمنتجات الكيميائية	24
Manufacture of rubber and plastic	1.0	795.8	4.9	0.6	36.1	34.4	46.0	918.7	140	صنع منتجات المطاط واللدائن	25
Manufacture of non-metallic products	7.0	7091.6	65.0	1.9	428.8	227.0	110.7	7931.9	1782	صنع منتجات المعادن اللافلزية الاخرى	26
Manufacture of basic metals	0.1	24.6	5.9	0.0	6.0	1.2	0.0	37.8	25	صنع الفلزات القاعدية	27
Manufacture of metal products	14.1	1435.0	14.7	0.3	169.1	258.5	155.2	2046.8	2964	صنع منتجات المعادن عدا الماكينات	28
Manufacture of machinery and equip.	1.9	327.7	6.9	1.2	24.0	25.7	107.1	494.6	256	صنع الالات والمعدات الأخرى	29
Manufacture of electrical machinery	1.4	123.4	0.8	0.0	9.6	10.2	25.5	170.9	94	صنع الالات الكهربائية الأخرى	31
Manufacture of radio,TV equip.										صنع معدات الراديو والتلفزيون	32
Manufacture of medical, optical equip.	1.8	16.2	0.4	0.1	0.9	2.8	0.0	22.1	56	صنع الاجهزة الطبية	33
Manufacture of motor vehicles, trailers	0.0	15.8	0.5	0.0	2.8	1.7	0.0	20.8	19	صنع المركبات والمركبات المقطورة	34

**Table 2-15(Cont.): Fees and Taxes Due by Economic Activity  
in Remaining West Bank and Gaza Strip - 1998  
(Value in US \$ 1000)**

جدول 15-2(تابع): الرسوم والضرائب المستحقة حسب النشاط الاقتصادي  
في باقي الضفة الغربية وقطاع غزة - 1998  
(القيمة بالالف دولار امريكي)

Economic Activity	ضرائب اخرى Other Taxes	ضريبة القيمة المضافة Value Added Tax	ضرائب ابنية Building Taxes	رسوم طوابع Stamp Fees	رسوم ترخيص مركبات Vehicle Licensing Fees	رسوم ترخيص للمؤسسة Ent. Licensing Fees	رسوم جمركية Customs Duties	المجموع Total	عدد المؤسسات No. of Ent.	النشاط الاقتصادي	دليل النشاط ISIC
Manufacture of other transport equip.										صنع معدات النقل الأخرى	35
Manufacture of furniture	15.1	1710.3	16.6	0.1	123.3	129.6	17.5	2012.5	1815	صنع الأثاث وصنع منتجات أخرى	+ 36
Recycling										إعادة تصنيع المخلفات	37
<b>Electricity and water supply</b>	<b>0.2</b>	<b>391.5</b>	<b>1.1</b>	<b>0.8</b>	<b>22.8</b>	<b>12.3</b>	<b>0.0</b>	<b>428.7</b>	<b>739</b>	إمدادات الكهرباء والغاز والمياه	هـ E
Electricity	0.0	1.9	0.0	0.0	0.0	0.6	0.0	2.5	41	إمدادات الكهرباء	40
Collection & distribution of water	0.2	389.6	1.1	0.8	22.8	11.7	0.0	426.2	698	جمع وتنقية وتوزيع المياه	41

Table 2-16: Other Payments and Transfers by Economic Activity

in Remaining West Bank and Gaza Strip - 1998

في باقي الضفة الغربية وقطاع غزة - 1998

(Value in US \$ 1000)

(القيمة بالالف دولار امريكي)

Economic Activity	Various Transfers مدفوعات متنوعة			Property Payments مدفوعات ملكية				المجموع Total	عدد المؤسسات No. of Ent.	النشاط الاقتصادي	دليل النشاط ISIC			
	اخرى Other	منح وتبرعات Grants & Donations	غرامات Fines	اقساط التأمين Insurance Premiums	مستحقات لاصحاب العمل With-drawals	مكافأة اعضاء مجلس الادارة Bonuses to Board of Directors	توزيع ارباح Distributed Dividends					ايجار اراضي Rent of Land	حقوق امتياز Royalties	فوائد قروض Interests
<b>Grand Total</b>	<b>685.9</b>	<b>481.3</b>	<b>15.5</b>	<b>890.8</b>	<b>4062.0</b>	<b>105.5</b>	<b>1067.5</b>	<b>204.7</b>	<b>52.0</b>	<b>1095.1</b>	<b>8660.2</b>	<b>14210</b>	المجموع الكلي	
<b>Mining &amp; quarrying</b>	<b>0.0</b>	<b>0.0</b>	<b>0.0</b>	<b>4.7</b>	<b>7.9</b>	<b>0.0</b>	<b>0.0</b>	<b>48.0</b>	<b>0.0</b>	<b>9.5</b>	<b>70.0</b>	<b>247</b>	ج ج	C
Other mining and quarrying	0.0	0.0	0.0	4.7	7.9	0.0	0.0	48.0	0.0	9.5	70.0	247	النشطة اخرى للتعدين واستغلال المحاجر	14
<b>Manufacturing</b>	<b>665.9</b>	<b>442.6</b>	<b>15.5</b>	<b>886.1</b>	<b>4054.1</b>	<b>75.1</b>	<b>1051.1</b>	<b>156.7</b>	<b>52.0</b>	<b>1085.6</b>	<b>8484.7</b>	<b>13224</b>	د د	D
Manufacture of food and beverages	73.4	150.6	0.5	284.1	628.9	0.0	0.0	0.0	0.0	159.4	1296.8	1635	صناعة المنتجات الغذائية والمشروبات	15
Manufacture of tobacco products													صنع منتجات التبغ	16
Manufacture of textiles	1.3	11.9	0.0	39.1	145.8	3.2	55.5	3.0	0.0	32.4	292.0	400	صنع المنسوجات	17
Manufacture of wearing apparel	53.3	17.8	5.3	44.5	576.4	5.3	73.5	0.0	0.0	7.3	783.3	2080	صنع الملابس	18
Tanning of leather; manufacture of bags	229.4	38.6	0.9	30.2	163.9	0.0	0.0	0.0	0.0	31.6	494.6	764	دبغ وتهيئة الجلود وصنع حقائب وأحذية	19
Manufacture of wood and its products	3.7	0.0	1.9	1.1	149.4	0.0	0.0	0.0	0.0	0.0	156.0	790	صنع الخشب ومنتجاته واصناف من القش	20
Manufacture of paper and its products	10.2	10.1	0.0	81.5	114.8	1.5	0.0	0.0	0.0	28.6	246.7	49	صنع الورق ومنتجات الورق	21
Publishing, printing and reproduction	38.9	3.8	0.0	29.1	24.3	0.0	0.0	0.0	0.0	433.2	529.2	163	الطباعة والنشر	22
Manufacture of coke, refind petroleum prod.													صنع المنتجات النفطية المكررة	23
Manufacture of chemicals & its products	44.1	45.5	1.0	79.4	23.5	46.1	749.5	0.0	52.0	102.5	1143.5	192	صنع المواد والمنتجات الكيماوية	24
Manufacture of rubber and plastic	31.0	32.2	0.8	33.8	439.5	0.0	53.5	3.6	0.0	5.0	599.4	140	صنع منتجات المطاط واللدائن	25
Manufacture of non-metallic products	9.1	3.5	0.0	42.9	63.7	0.0	0.0	0.0	0.0	0.0	119.2	21	صنع منتجات المعادن اللافلزية الاخرى	26
Manufacture of basic metals	44.1	45.5	1.0	79.4	23.5	46.1	749.5	0.0	52.0	102.5	1143.5	192	صنع الفلزات القاعدية	27
Manufacture of metal products	25.5	29.8	0.2	23.3	0.0	14.7	608.0	0.0	0.0	67.4	768.8	8	صنع منتجات المعادن عدا الماكينات	28
Manufacture of machinery and equip.	24.1	28.6	0.3	4.8	65.3	0.0	0.0	0.0	0.0	4.2	127.3	256	صنع الالات والمعدات الأخرى	29
Manufacture of electrical machinery	0.0	0.1	0.0	0.0	11.6	0.0	0.0	0.0	0.0	0.0	11.7	94	صنع الالات الكهربائية الأخرى	31
Manufacture of radio,TV equip.													صنع معدات الراديو والتلفزيون	32

جدول 2-16(تابع): التحويلات والمدفوعات المتنوعة حسب النشاط الاقتصادي

في باقي الضفة الغربية وقطاع غزة - 1998

(القيمة بالالف دولار امريكي)

Table 2-16(Cont.): Other Payments and Transfers by Economic Activity

in Remaining West Bank and Gaza Strip - 1998

(Value in US \$ 1000)

Economic Activity	Various Transfers			Property Payments			مدفوعات ملكية				المجموع Total	عدد المؤسسات No. of Ent.	النشاط الاقتصادي	دليل النشاط ISIC
	اخرى Other	منح وتبرعات Grants & Dona- tions	غرامات Fines	اقساط التأمين Insurance Prem- iums	مسحوبات لاصحاب العمل With- drawals	مكافأة اعضاء مجلس الادارة Bonuses to Board of Directors	توزيع ارباح Distrib- uted Dividends	ايجار اراضي Rent of Land	حقوق امتياز Roya- lties	فوائد قروض Interests				
Manufacture of medical, optical equip.	0.0	0.0	0.0	0.0	0.0	0.0	0.0	0.0	0.0	0.0	0.0	56	صنع الاجهزة الطبية	33
Manufacture of motor vehicles, trailers	0.0	0.3	0.0	0.0	7.2	0.0	0.0	0.0	0.0	0.0	7.5	19	صنع المركبات والمركبات المقطورة	+ 34
Manufacture of other transport equip.													صنع معدات النقل الاخرى	35
Manufacture of furniture	2.1	4.5	0.1	20.6	184.6	0.6	29.2	2.5	0.0	15.7	259.9	1815	صنع الاثاث وصنع منتجات اخرى	+ 36
Recycling													اعادة تصنيع المخلفات	37
<b>Electricity and water supply</b>	<b>20.0</b>	<b>38.7</b>	<b>0.0</b>	<b>0.0</b>	<b>0.0</b>	<b>30.4</b>	<b>16.4</b>	<b>0.0</b>	<b>0.0</b>	<b>0.0</b>	<b>105.5</b>	<b>739</b>	امدادات الكهرباء والغاز والمياه	E
Electricity	0.4	0.0	0.0	0.0	0.0	0.0	0.0	0.0	0.0	0.0	0.4	41	امدادات الكهرباء	40
Collection & distribution of water	19.5	38.7	0.0	0.0	0.0	30.4	16.4	0.0	0.0	0.0	105.1	698	جمع وتنقية وتوزيع المياه	41

Table 2-17: Selected Ratios by Economic Activity in Remainin

West Bank and Gaza Strip - 1998

في باقي الضفة الغربية وقطاع غزة - 1998

Economic Activity	نسبة الاهتلاك السنوي الى الانتاج Depreciation to Output %	نسبة تعويضات العاملين الى القيمة المضافة Compensation of Employees to Value Added %	نسبة القيمة المضافة الى الانتاج Value Added to Output %	متوسط نصيب العامل باجر من القيمة المضافة بالدولار Value Added per Paid Employee in (\$)	متوسط نصيب العامل من القيمة المضافة بالدولار Value Added per Person Engaged in (\$)	متوسط انتاجية العامل باجر من الانتاج بالدولار Output per Paid Employee in (\$)	متوسط انتاجية العامل من الانتاج بالدولار Output per Person Engaged in (\$)	متوسط نصيب العامل باجر من تعويضات العاملين بالدولار Annual Compensation per Paid Employee in (\$)	النشاط الاقتصادي	دليل النشاط ISIC
Grand Avarage	3.37	28.91	45.55	13707.27	8820.16	30094.80	19364.97	3962.54	المتوسط الكلي	
Mining & quarrying	8.87	30.04	61.17	20667.52	12944.02	33785.58	21159.83	6209.39	التعدين واستغلال المحاجر	C
Other mining and quarrying	8.87	30.04	61.17	20667.52	12944.02	33785.58	21159.83	6209.39	انشطة اخرى للتعدين واستغلال المحاجر	14
Manufacturing	3.01	28.56	45.07	13521.50	8812.26	29998.02	19550.36	3862.21	الصناعة التحويلية	D
Manufacture of food and beverages	2.17	23.67	38.05	18886.99	11730.54	49636.77	30828.94	4471.02	صناعة المنتجات الغذائية والمشروبات	+ 15
Manufacture of tobacco products									صنع منتجات التبغ	16
Manufacture of textiles	2.99	17.23	47.29	20309.35	12928.43	42942.08	27335.87	3499.36	صنع المنسوجات	17
Manufacture of wearing apparel	3.48	53.70	73.42	5688.27	4660.36	7747.87	6347.77	3054.85	صنع الملابس	18
Tanning of leather; manufacture of bags	3.52	44.15	44.09	7950.07	5131.01	18032.77	11638.42	3510.07	دبغ وتهيئة الجلود وصنع حقائب وأحذية	19
Manufacture of wood and its products	2.09	17.40	52.64	22805.61	7869.27	43324.64	14949.54	3968.79	صنع الخشب ومنتجاته واصناف من القش	20
Manufacture of paper and its products	6.46	24.84	36.73	18787.29	16346.55	51142.75	44498.56	4666.37	صنع الورق ومنتجات الورق	21
Publishing, printing and reproduction	3.20	55.56	36.80	9067.93	6541.99	24642.63	17778.25	5037.93	الطباعة والنشر	+ 22
Manufacture of coke, refine petroleum prod.									صنع المنتجات النفطية المكررة	23
Manufacture of chemicals & its products	4.95	21.12	53.93	23440.54	19133.88	43467.95	35481.71	4949.79	صنع المواد والمنتجات الكيماوية	24
Manufacture of rubber and plastic	3.60	21.66	44.60	19419.85	15230.92	43541.88	34149.76	4205.68	صنع منتجات المطاط واللدائن	25
Manufacture of non-metallic products	2.79	24.15	40.88	19469.55	13721.43	47623.67	33563.43	4702.41	صنع منتجات المعادن اللافلزية الاخرى	26
Manufacture of basic metals	6.88	37.36	44.70	11682.17	6106.59	26134.57	13661.25	4364.78	صنع الفلزات القاعدية	27
Manufacture of metal products	3.73	19.90	36.51	18553.47	6075.62	50819.41	16641.59	3692.31	صنع منتجات المعادن عدا الماكينات	28
Manufacture of machinery and equip.	2.73	28.08	41.04	15275.31	8427.22	37219.35	20533.50	4288.76	صنع الالات والمعدات الأخرى	29



Table 2-17(Cont.):Selected Ratios by Economic Activity in Remainin

West Bank and Gaza Strip - 1998

جدول 2-17(تابع): بعض المعدلات المستخلصة من المسح حسب النشاط الاقتصادي

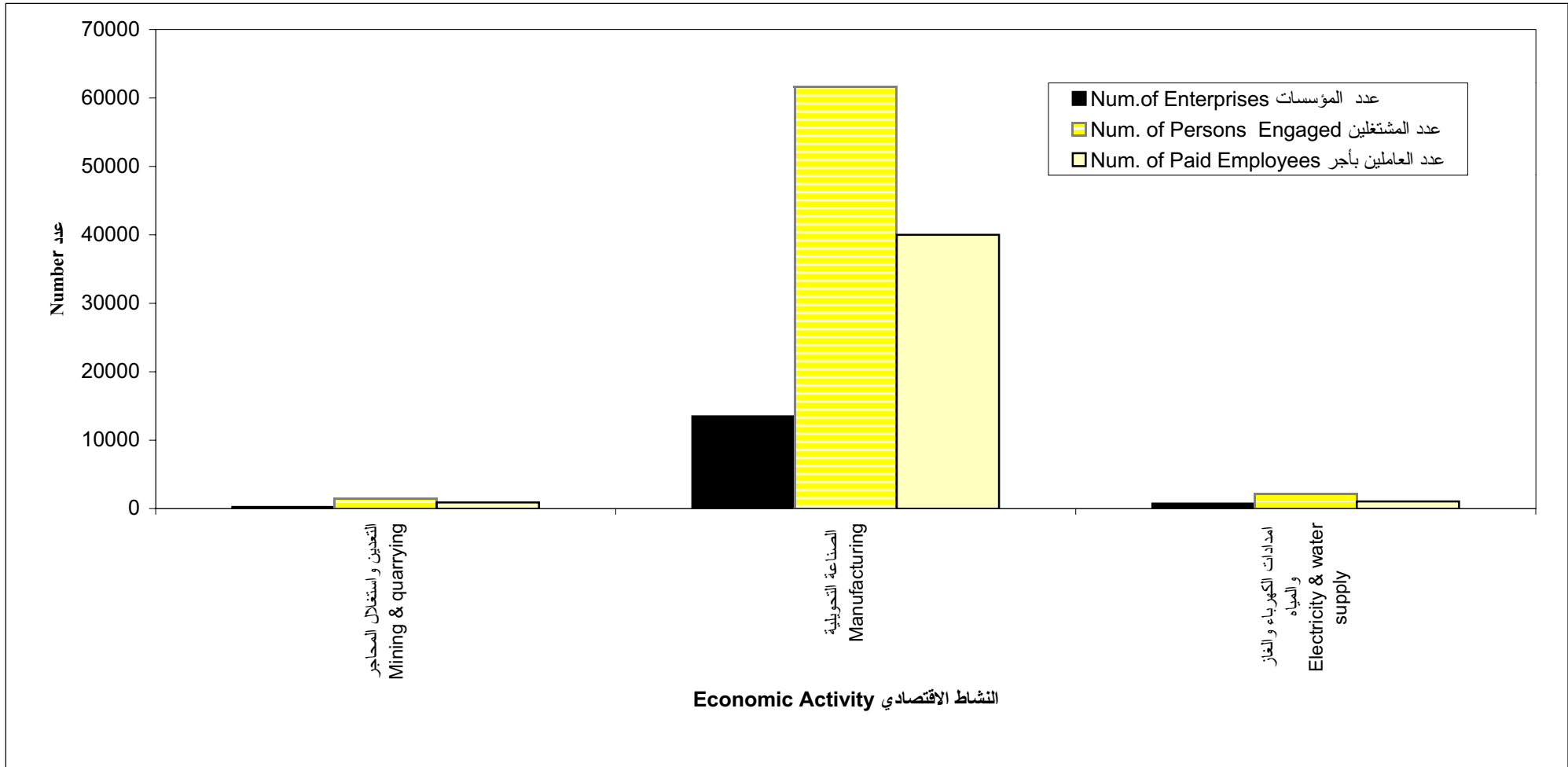
في باقي الضفة الغربية وقطاع غزة - 1998

Economic Activity	نسبة الاهتلاك السنوي الى الانتاج Depreciation to Output %	نسبة تعويضات العاملين الى القيمة المضافة Compens- ation of Employees to Value Added %	نسبة القيمة المضافة الى الانتاج Value Added to Output %	متوسط نصيب العامل باجر من القيمة المضافة بالدولار Value Added per Paid Employee in (\$)	متوسط نصيب العامل من القيمة المضافة بالدولار Value Added per Person Engaged in (\$)	متوسط انتاجية العامل باجر من الانتاج بالدولار Output per Paid Employee in (\$)	متوسط انتاجية العامل من الانتاج بالدولار Output per Person Engaged in (\$)	متوسط نصيب العامل باجر من تعويضات العاملين بالدولار Annual Compensation per Paid Employee in (\$)	النشاط الاقتصادي	دليل النشاط ISIC
Manufacture of electrical machinery	3.01	24.99	51.42	16976.55	10292.03	33018.30	20017.34	4242.06	صنع الالات الكهربائية الأخرى	+ 31
Manufacture of radio,TV equip.									صنع معدات الراديو والتلفزيون	32
Manufacture of medical, optical equip.	4.02	25.04	59.38	15575.22	6454.59	26231.52	10870.72	3900.43	صنع الاجهزة الطبية	33
Manufacture of motor vehicles, trailers	2.51	24.92	34.52	14828.57	4579.41	42950.48	13264.12	3695.24	صنع المركبات والمركبات المقطورة	+ 34
Manufacture of other transport equip.									صنع معدات النقل الأخرى	35
Manufacture of furniture	2.07	23.37	51.56	17106.05	8393.78	33175.51	16278.92	3997.09	صنع الاثاث وصنع منتجات اخرى	+ 36
Recycling									اعادة تصنيع المخلفات	37
<b>Electricity and water supply</b>	<b>18.62</b>	<b>47.58</b>	<b>50.31</b>	<b>15577.01</b>	<b>5421.03</b>	<b>30964.78</b>	<b>10776.20</b>	<b>7411.98</b>	امدادات الكهرباء والغاز والمياه	- E
Electricity	6.67	17.13	43.71	12492.35	7676.02	28581.96	17562.41	2140.00	امدادات الكهرباء	40
Collection & distribution of water	19.71	49.98	50.91	15885.47	5298.62	31203.06	10407.82	7939.18	جمع وتنقية وتوزيع المياه	41

الأشكال البيانية  
**Figures**

**Figure 1: Number of Enterprises, Persons Engaged and Paid Employees by Economic Activity in Palestinian Territory - 1998**

**شكل 1: عدد المؤسسات وعدد المشتغلين وعدد العاملين بأجر حسب النشاط الاقتصادي في الاراضي الفلسطينية - 1998**



**Figure 2: Main Economic Indicators by Economic Activity in Palestinian Territory - 1998**

شكل 2: المؤشرات الاقتصادية الرئيسية حسب النشاط الاقتصادي في الأراضي الفلسطينية - 1998

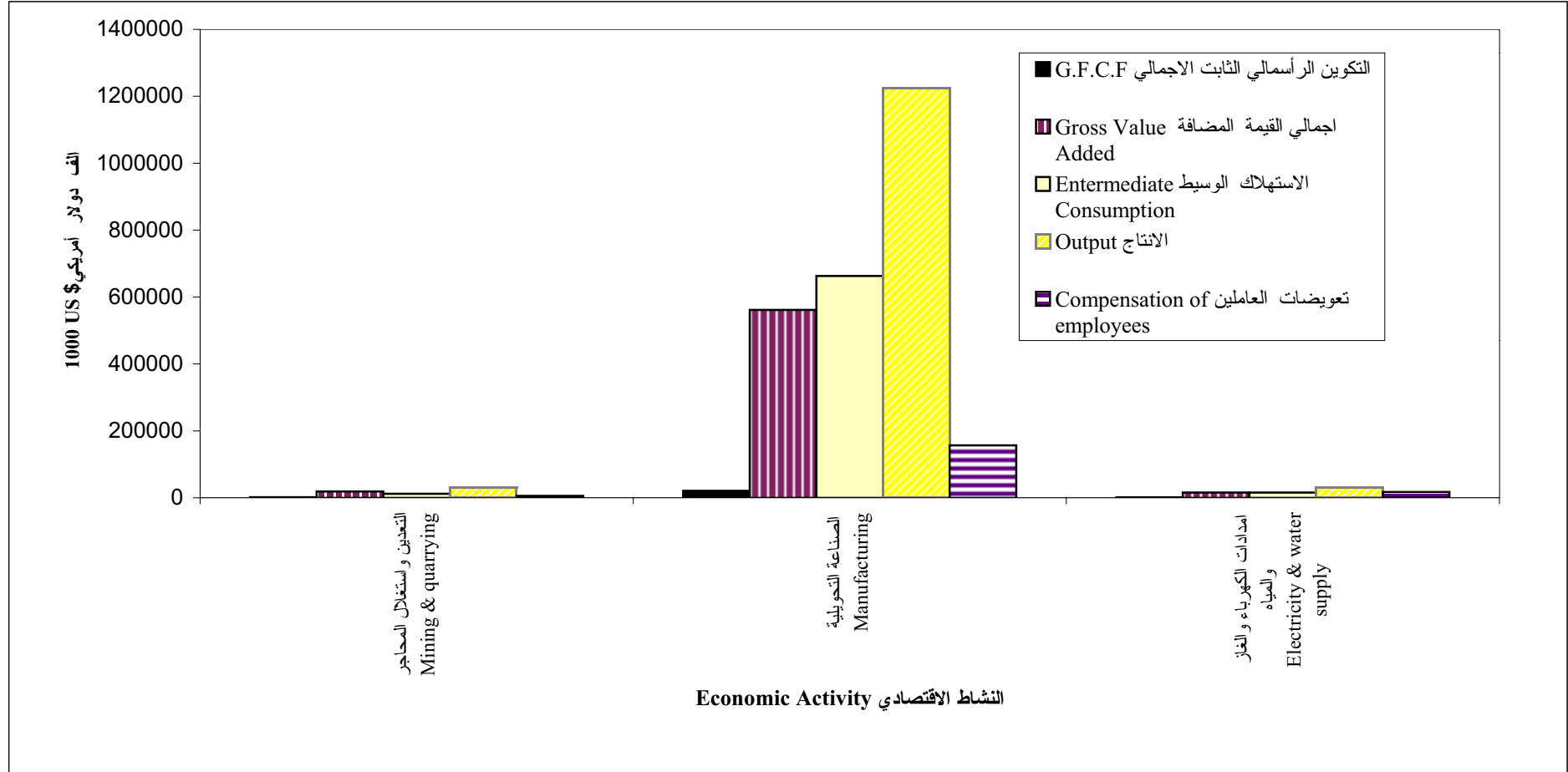
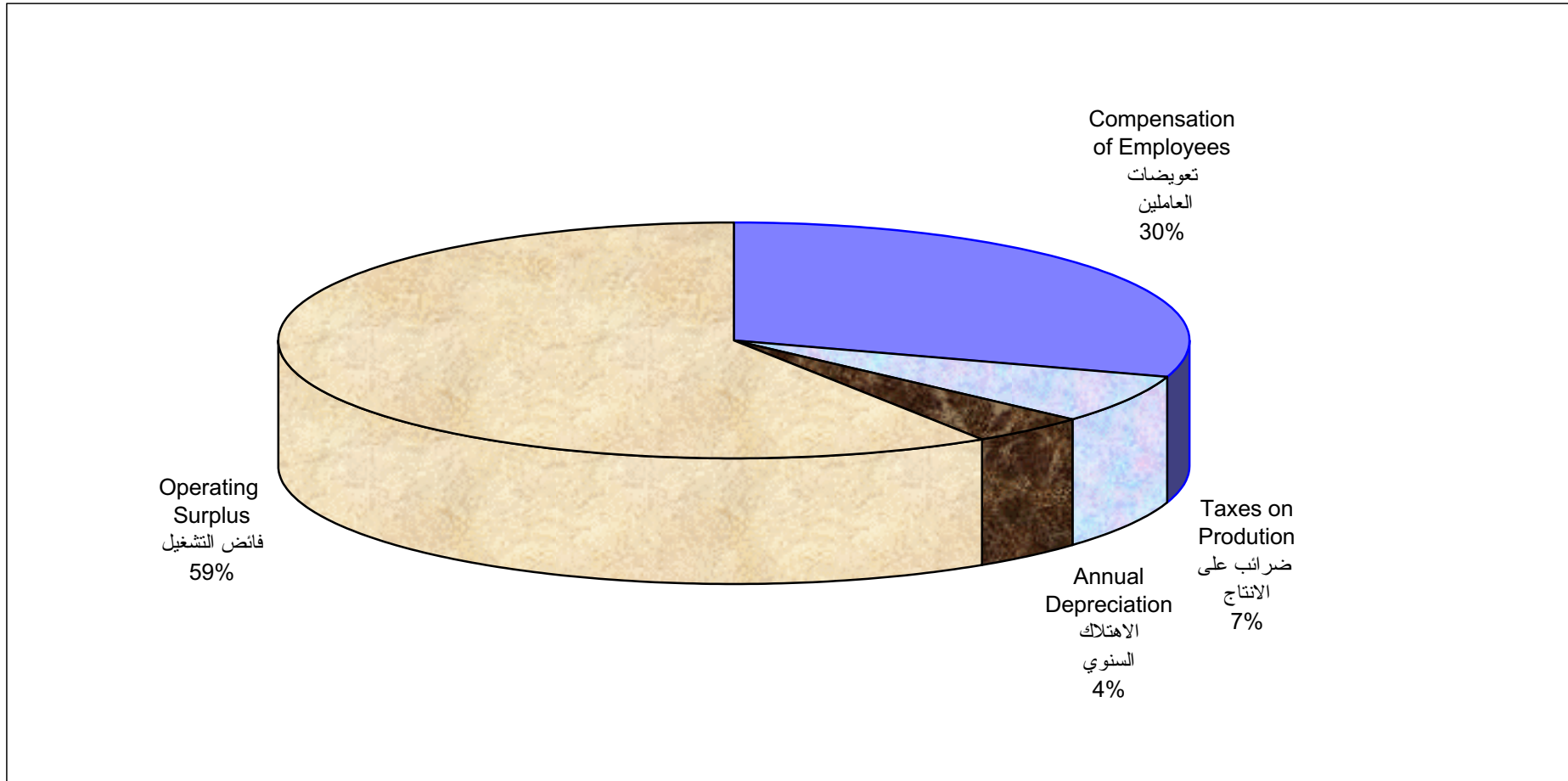


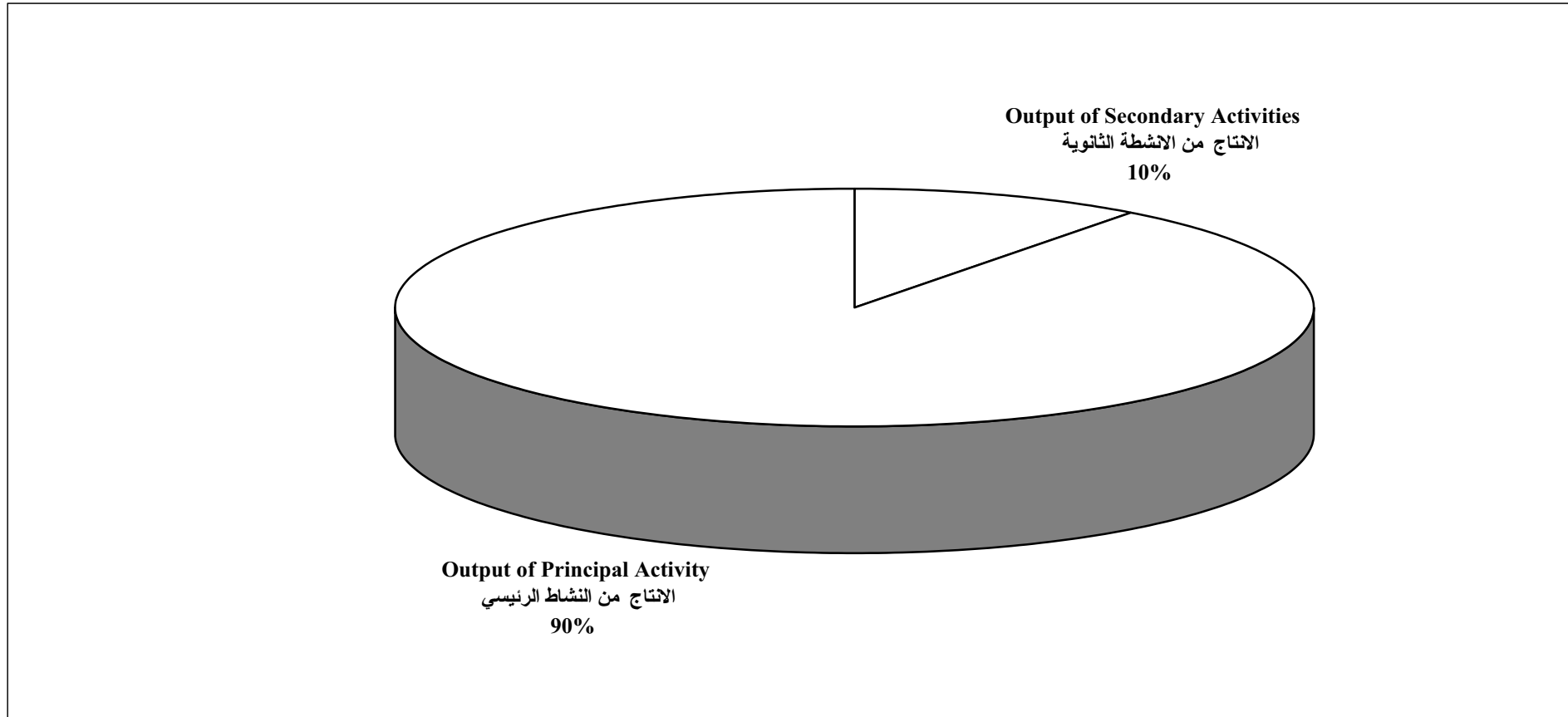
Figure 3: Components of Value Added for Surveyed Activities in Palestinian Territory - 1998

شكل 3: مكونات القيمة المضافة للأنشطة المشمولة بالمسح في الأراضي الفلسطينية - 1998



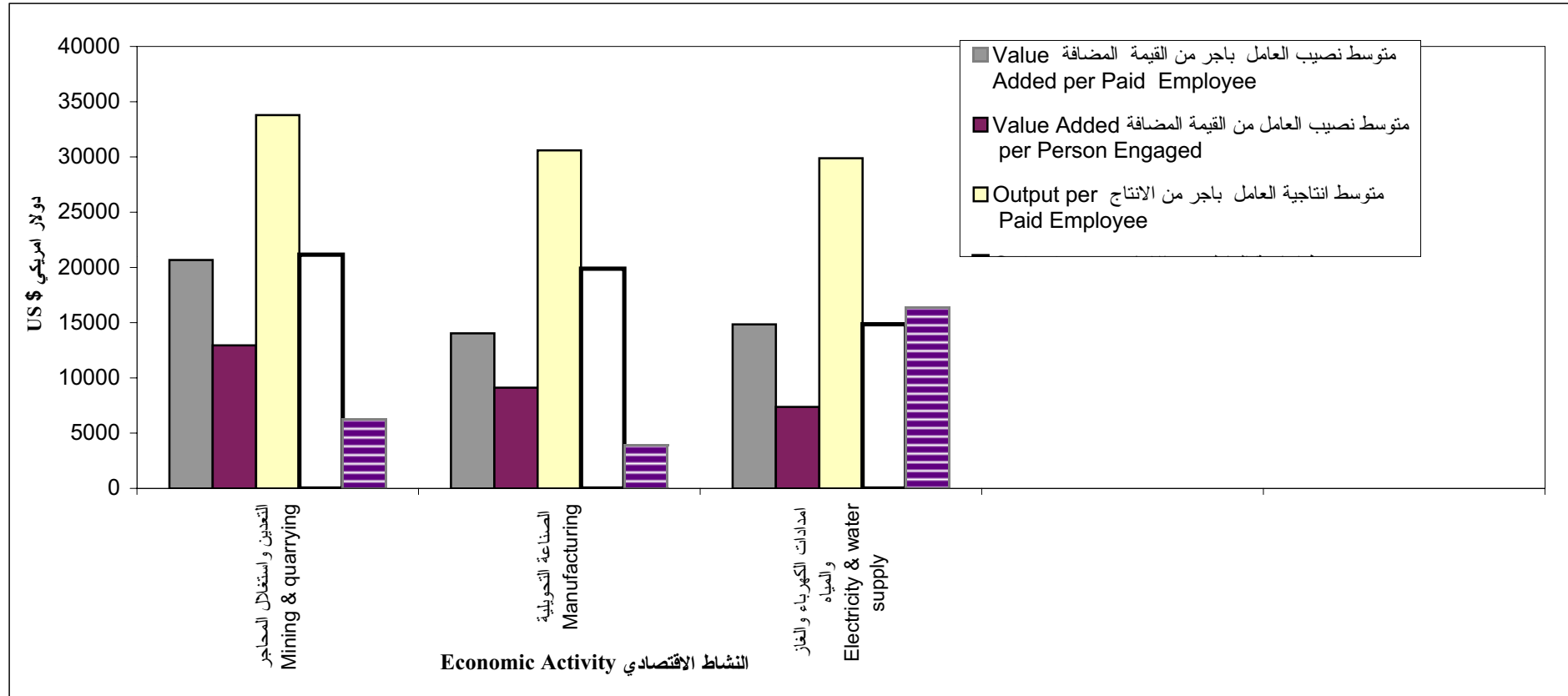
**Figure 4: Output from Principal and Secondary Activities  
in Palestinian Territory - 1998**


**شكل 4: الانتاج من النشاط الرئيسي والانشطة الثانوية  
في الاراضي الفلسطينية - 1998**



**Figure 5: Selected Ratios by Economic Activity  
in Palestinian Territory - 1998**

شكل 5: بعض المعدلات المستخلصة من المسح حسب النشاط الاقتصادي  
في الاراضي الفلسطينية - 1998





**Palestinian Central Bureau of Statistics**  
**Economic Surveys Series**

**The Industrial Survey - 1998: Main Results**

**October, 1999**



PAGE NUMBERS OF ENGLISH TEXT ARE PRINTED IN SQUARE BRACKETS.  
TABLES ARE PRINTED IN THE ARABIC ORDER (FROM RIGHT TO LEFT)

© October, 1999.

**All rights reserved.**

**Suggested Citation:**

**Palestinian Central Bureau of Statistics, 1999.** *The Industrial Survey - 1998 Main Results.*  
Ramallah - Palestine.

All correspondence should be directed to:

Department of user services  
Palestinian Central Bureau of Statistics  
P.O.Box 1647, Ramallah  
Ramallah, Palestine.

Tel: 9722-240 6340

E-Mail: [Diwan@pcbs.pna.org](mailto:Diwan@pcbs.pna.org)

Fax: 9722-240 6343

web-site: <http://www.pcbs.org>

## **Acknowledgment**

The success of the PCBS' fieldwork teams could not be possible without the kind reception and full cooperation of owners and managers of the targeted industrial enterprises. The PCBS expresses its gratitude to all of them and appreciates their commitment to bringing this achievement into light.

Financial and technical support for the Economic Surveys at the PCBS is being provided by the Government of Germany through the German Agency for Technical Cooperation (GTZ). The PCBS extends special thanks to the Government of Germany and the GTZ for this support.

## **Preface**

There is no doubt that establishing a comprehensive and detailed statistical database for any economic activity is considered a prerequisite for planning and formulating policy aiming at the development and improvement of its performance. This naturally applies on the industrial activities which is paid special attention in most contemporary economies all over the world.

The PCBS is pleased to issue the fifth volume of the Industrial Survey for the Palestinian Territories which presents the findings of the survey conducted for 1998 as reference year. This survey comes as a part of the economic statistics series which the PCBS has initiated as of 1994. This series covers most of economic activities performed in the Palestinian Territories.

This report includes two groups of statistical tables; the first presents the survey findings for the Palestinian Territory ( National Level) , and the second group of tables covers Remaining West Bank and Gaza Strip (RWBGS) excluding those parts of Jerusalem annexed after the 1967 occupation by Israel.

Economic surveys in their various fields constitute the basic pillar for the compilation of Palestine National Accounts. It is hoped that they will also fulfill the various needs and expectations of users in both private and public sectors.

**October, 1999**

**Hassan Abu-Libdeh, Ph.D.  
President**

## **Abbreviations**

- G.F.C.F** : Gross Fixed Capital Formation.
- ISIC –3** : International Standard Industrial Classification of All Economic Activities.
- No. of Ent.** : Number of Enterprises.
- No. of Est.** : Number of Establishments.
- PCBS** : Palestinian Central Bureau of statistics.
- RWBGS** : Refers to all of West Bank except for those parts of Jerusalem annexed after the 1967 occupation by Israel.
- SNA** : System of National Accounts.
- WBGS** : West Bank and Gaza Strip

# Table of Contents

<b>Subject</b>	<b>Page</b>
<b>List of Tables</b>	
<b>List of Figures</b>	
<b>Executive Summary</b>	<b>[19]</b>
1. Introduction	[19]
2. Objectives	[19]
3. Definitions	[19]
4. Methodology	[20]
5. Survey Stages	[20]
6. Main Findings	[21]
<b>Tables</b>	
1- Main Tables of Palestinian Territory	35
2- Main Tables of Remaining West Bank and Gaza Strip	77
<b>Figures</b>	<b>117</b>

## List of Tables

<u>Table</u>		<u>Page</u>
<b>1- Main Tables of Palestinian Territory</b>		
<b>Table 1-1:</b>	Number of Enterprises and Persons Engaged and Main Economic Indicators by Economic Activity in Palestinian Territory - 1998	<b>39</b>
<b>Table 1-2:</b>	Number of Persons Engaged by Economic Activity in Palestinian Territory - 1998	<b>41</b>
<b>Table 1-3a:</b>	Compensation of Paid Employees by Type of Work and Economic Activity in Palestinian Territory - 1998	<b>43</b>
<b>Table 1-3b:</b>	Compensation of Paid Employees by Gender and Economic Activity in Palestinian Territory - 1998	<b>45</b>
<b>Table 1-4:</b>	Value of Stocks at the Beginning and End of the Year by Economic Activity in Palestinian Territory - 1998	<b>47</b>
<b>Table 1-5:</b>	Assets by Economic Activity in Palestinian Territory - 1998	<b>49</b>
<b>Table 1-6:</b>	Assets by Type in Palestinian Territory - 1998	<b>51</b>
<b>Table 1-7:</b>	Cost of Acquisition of New Assets by Economic Activity in Palestinian Territory - 1998	<b>53</b>
<b>Table 1-8:</b>	Industrial Production by Economic Activity in Palestinian Territory - 1998	<b>55</b>
<b>Table 1-9:</b>	Trade Activity by Economic Activity in Palestinian Territory - 1998	<b>57</b>
<b>Table 1-10:</b>	Revenues of Services Rendered to Others by Economic Activity in Palestinian Territory - 1998	<b>59</b>
<b>Table 1-11:</b>	Other Revenues and Transfers by Economic Activity in Palestinian Territory - 1998	<b>61</b>
<b>Table 1-12:</b>	Production Inputs of Goods by Economic Activity in Palestinian Territory - 1998	<b>63</b>
<b>Table 1-13:</b>	Industrial Services Expenditures by Economic Activity in	<b>65</b>

<u>Table</u>	<u>Page</u>
	Palestinian Territory - 1998
<b>Table 1-14a:</b>	Non-Industrial Services Expenditures by Economic Activity in Palestinian Territory - 1998 <b>67</b>
<b>Table 1-14b:</b>	Non-Industrial Services Expenditures by Economic Activity in Palestinian Territory - 1998 <b>69</b>
<b>Table 1-15:</b>	Fees and Taxes Due by Economic Activity in Palestinian Territory - 1998 <b>71</b>
<b>Table 1-16:</b>	Other Payments and Transfers by Economic Activity in Palestinian Territory - 1998 <b>73</b>
<b>Table 1-17:</b>	Selected Ratios by Economic Activity in Palestinian Territory - 1998 <b>75</b>
 <b>2- Main Tables of Remaining West Bank and Gaza Strip</b>	
<b>Table 2-1:</b>	Number of Enterprises and Persons Engaged and Main Economic Indicators by Economic Activity in Remaining West Bank and Gaza Strip - 1998 <b>79</b>
<b>Table 2-2:</b>	Number of Persons Engaged by Economic Activity in Remaining West Bank and Gaza Strip - 1998 <b>81</b>
<b>Table 2-3a:</b>	Compensation of Paid Employees by Type of Work and Economic Activity in Remaining West Bank and Gaza Strip - 1998 <b>83</b>
<b>Table 2-3b:</b>	Compensation of Paid Employees by Gender and Economic Activity in Remaining West Bank and Gaza Strip - 1998 <b>85</b>
<b>Table 2-4:</b>	Value of Stocks at the Beginning and End of the Year by Economic Activity in Remaining West Bank and Gaza Strip - 1998 <b>87</b>
<b>Table 2-5:</b>	Assets by Economic Activity in Remaining West Bank and Gaza Strip - 1998 <b>89</b>
<b>Table 2-6:</b>	Assets by Type in Remaining West Bank and Gaza Strip - 1998 <b>91</b>
<b>Table 2-7:</b>	Cost of Acquisition of New Assets by Economic Activity in Remaining West Bank and Gaza Strip - 1998 <b>93</b>
<b>Table 2-8:</b>	Industrial Production by Economic Activity in Remaining West <b>95</b>

<b><u>Table</u></b>		<b><u>Page</u></b>
	Bank and Gaza Strip - 1998	
<b>Table 2-9:</b>	Trade Activity by Economic Activity in Remaining West Bank and Gaza Strip - 1998	<b>97</b>
<b>Table 2-10:</b>	Revenues of Services Rendered to Others by Economic Activity in Remaining West Bank and Gaza Strip - 1998	<b>99</b>
<b>Table 2-11:</b>	Other Revenues and Transfers by Economic Activity in Remaining West Bank and Gaza Strip - 1998	<b>101</b>
<b>Table 2-12:</b>	Production Inputs of Goods by Economic Activity in Remaining West Bank and Gaza Strip - 1998	<b>103</b>
<b>Table 2-13:</b>	Industrial Services Expenditures by Economic Activity in Remaining West Bank and Gaza Strip - 1998	<b>105</b>
<b>Table 2-14a:</b>	Non-Industrial Services Expenditures by Economic Activity in Remaining West Bank and Gaza Strip - 1998	<b>107</b>
<b>Table 2-14b:</b>	Non-Industrial Services Expenditures by Economic Activity in Remaining West Bank and Gaza Strip - 1998	<b>109</b>
<b>Table 2-15:</b>	Fees and Taxes Due by Economic Activity in Remaining West Bank and Gaza Strip - 1998	<b>111</b>
<b>Table 2-16:</b>	Other Payments and Transfers by Economic Activity in Remaining West Bank and Gaza Strip - 1998	<b>113</b>
<b>Table 2-17</b>	Selected Ratios by Economic Activity in Remaining West Bank and Gaza Strip - 1998	<b>115</b>



## List of Figures

<b><u>Figure</u></b>		<b><u>Page</u></b>
<b>Figure 1:</b>	Number of Enterprises, Persons Engaged and Paid Employees by Economic Activity in Palestinian Territory - 1998	<b>119</b>
<b>Figure 2:</b>	Main Economic Indicators by Economic Activity in Palestinian Territory - 1998	<b>120</b>
<b>Figure 3:</b>	Components of Value Added for Surveyed Activities in Palestinian Territory - 1998	<b>121</b>
<b>Figure 4:</b>	Output From Principal and Secondary Activities in Palestinian Territory - 1998	<b>122</b>
<b>Figure 5:</b>	Selected Ratios by Economic Activity in Palestinian Territory - 1998	<b>123</b>

# Executive Summary

## 1. Introduction:

The central statistical offices in most countries lay heavy emphasis on constructing sound data base for all activities within the industrial sector. The PCBS initiated, starting from the reference year 1994, the economic surveys series. It includes, in addition to the industrial survey, surveys on services, internal trade, construction-contractors, and transport and storage sectors. The sampling frame for the different economic surveys was based basically on the findings of the 1997 Establishment Census conducted by The PCBS.

## 2. Objectives:

The objective of the survey was to obtain data on:

- 2.1 Number of enterprises and persons engaged in industry by activity and location.
- 2.2 Value of output, intermediate consumption and stocks.
- 2.3 Value added components.
- 2.4 Payments and transfers.
- 2.5 Capital formation.
- 2.6 Contribution of the surveyed activities to the GDP and other National Accounts variables.

## 3. Definitions:

- 3.1 Statistical unit: The SNA of 1993 defines two major statistical units:
  - Institutional unit (enterprise): An economic entity that is capable, in its own right, of owning assets, incurring liabilities and engaging in economic activities and transactions with other entities.
  - Establishment: An enterprise or part of an enterprise in which one group of goods and services is produced (with the possibility of having secondary activities).
- 3.2 Output: Value of goods and services, including own-account goods, produced during a specific period.
- 3.3 Intermediate consumption: Value of production inputs from both goods and services.
- 3.4 Gross value added: Output minus intermediate consumption.
- 3.5 Compensation of employees: Wages, salaries and other allowances and remuneration in cash or in kind.
- 3.6 Taxes on production less subsidies: Taxes assessed on producers with respect to the production, sale, purchase or use of goods and services, less production subsidies.
- 3.7 Operating Surplus: Value added-(compensation of employees + taxes on production less subsidies + Depreciation of fixed assets).
- 3.8. No. of persons engaged: This includes unpaid owners and family members, and paid employees both permanent and temporary.
- 3.9 Principal economic activity: It is the main activity of the enterprise during the reference year, using (ISIC - 3) for classification and coding.
- 3.10 Gross Fixed Capital Formation: It is measured by value of acquisitions less disposals of new or existing fixed assets.
- 3.11. Remaining West Bank: The West Bank as all the West Bank except for those parts of Jerusalem annexed after 1967 occupation by Israel.

## **4. Methodology:**

4.1 Questionnaire: The questionnaire used in this survey has much in common with the other questionnaires in the economic surveys series. In designing the 1998 questionnaire, it was taken into account that it meets the needs of compiling the Palestinian National Accounts with some details on labour inputs and output of the production process. Two forms of questionnaires are used . a shorter version of the questionnaire used for the enterprises belonging to the household sector and branches the detailed form used for other sectors .

4.2 Coverage and sampling:

4.2.1 Coverage: The survey covers all activities classified under the following tabulation categories according to (ISIC - 3):

1. Mining and quarrying (C).
2. Manufacturing (D).
3. Electricity, gas and water supplies (E).

4.2.2 Sample design: The sample of the Industrial Survey is a single-stage stratified random - systematic sample in which the enterprise constitutes the primary sampling unit (PSU). Three levels of strata were used to arrive at an efficient representative sample (i.e. economic activity, size of employment and geographical levels). The sample size amounted to (2540) enterprises out of the (15383) enterprises that comprise the survey frame.

4.2.3 Response rates:

In Remaining West Bank and Gaza Strip.

- Over-coverage error rate = 3.86 %
- Non-response rate = 9.92 %
- Response rate = 90.08 %

## **5. Survey Stages:**

5.1 Preparation stage: Examining available data and specifying objectives and data sources. It included also developing the questionnaire, manual, dummy tables, work plan, time-table, editing and coding rules.

5.2 Implementation stage:

5.2.1 Fieldwork operations: They are initiated after the recruitment and training of qualified interviewers. The PCBS's Fieldwork Directorate administers fieldwork activities including interviewing activities.

5.2.2 Data processing and tabulation: This phase includes:

- Developing a data entry program and training of operators.
- Organizing data entry processes.
- Post-data entry editing.
- Tabulation.

## 6. Main Findings:

The prominent findings of the industrial survey for 1998 are as follows:

- Total number of enterprises in the industrial sector amounted to (14471) enterprises.
- Total number of persons engaged in the industrial sector amounted to (65099).
- The following indicators could be concluded from the survey results for the same year:

<b>Indicator</b>	<b>Million US \$</b>	
	<b>Palestinian Territory</b>	<b>RWBGS</b>
- Compensation of employees:	179.4	162.6
- Output:	1286.0	1234.5
- Intermediate consumption:	690.4	672.1
- Gross value added:	595.6	562.2
- Taxes on production less subsidies:	85.3	81.3
- Depreciation of fixed assets:	42.4	41.6
- Operating surplus:	333.3	322.2
- Gross fixed capital formation:	23.0	21.8