



# الجهاز المركزي للإحصاء الفلسطيني

سلسلة المسوح الإحصائية الاقتصادية

مسح النقل والتخزين والاتصالات

القطاع المنظم: 1998

نتائج أساسية

تشرين ثاني/ نوفمبر، 1999

© رجب، 1420هـ – تشرين ثاني، 1999.  
جميع الحقوق محفوظة.

في حالة الاقتباس، يرجى الإشارة إلى هذه المطبوعة كالتالي:

الجهاز المركزي للإحصاء الفلسطيني، 1999. مسح النقل والتخزين والاتصالات - القطاع المنظم: 1998 - نتائج أساسية. رام الله - فلسطين.

جميع المراسلات توجه إلى قسم خدمات الجمهور على العنوان التالي:

الجهاز المركزي للإحصاء الفلسطيني

ص.ب. 1647، رام الله

رام الله، فلسطين

فاكس: 240 6343 (2-972)

صفحة إلكترونية:

<http://www.pcbs.org>

هاتف: 240 6340 (2-972)

بريد إلكتروني: [diwan@pcbs.pna.org](mailto:diwan@pcbs.pna.org)

## شكر وتقدير

لم يكن لهذا العمل أن ينجح ويرى النور بدون التعاون والاستعداد البناء الذي أبداه أصحاب ومدراء مؤسسات النقل والتخزين والاتصالات تجاه فرق العمل الميداني. يتقدم الجهاز المركزي للإحصاء الفلسطيني بالشكر والتقدير الجزيلين لجميع أصحاب ومدراء وموظفي هذه المؤسسات على تعاونهم في إنجاح هذا المسح من خلال تقديمهم للبيانات المطلوبة.

لقد تم تخطيط وتنفيذ سلسلة المسوح الاقتصادية بما فيها مسح النقل والتخزين والاتصالات بدعم مالي وفني من حكومة ألمانيا الاتحادية عبر الوكالة الألمانية للتعاون الفني (GTZ). يتقدم الجهاز المركزي للإحصاء الفلسطيني بالشكر الجزيل لحكومة ألمانيا و GTZ.

## تقديم

يسر الجهاز المركزي للإحصاء الفلسطيني أن يصدر العدد الرابع من نشرة مسح النقل والتخزين والاتصالات وهي تتعلق بنتائج المسح لعام 1998. وقد بوشر بتنفيذ هذا المسح في الجولة الأخيرة من سلسلة المسوح الاقتصادية والتي ضمت إضافة لهذا المسح أربعة مسوح اقتصادية أخرى.

وقد تم في مسح النقل والتخزين والاتصالات تغطية كافة المؤسسات الاقتصادية التي تمارس هذه الأنشطة بأسلوب الحصر الشامل، حيث سمي هذا القطاع بالقطاع المنظم. ويجدر الإشارة إلى أن الجهاز قام ابتداءً من العام 1997 بتنفيذ مسح النقل للقطاع غير المنظم عن عام الإسناد 1996، حيث يهدف هذا المسح إلى تغطية نشاط المركبات العاملة بأنشطة النقل والتي لا تعود في ملكيتها لمؤسسات اقتصادية ذات عنوان محدد وثابت مع كل ما يكتنف تنفيذ مثل هذا المسح من صعوبات.

ويشمل هذا التقرير مجموعتين من الجداول الإحصائية: تمثل الأولى نتائج المسح في الأراضي الفلسطينية وتتعلق المجموعة الثانية بنتائج المسح في باقي الضفة الغربية وقطاع غزة (أي باستثناء ذلك الجزء من محافظة القدس الذي ضمته إسرائيل عنوة بعيد احتلالها للأراضي الفلسطينية عام 1967).

إن نتائج المسوح الاقتصادية باختلاف موضوعاتها تستخدم في إعداد منظومة الحسابات القومية الفلسطينية. ونأمل أن تسهم نتائج هذا المسح في توفير صورة إحصائية واضحة عن القطاع المنظم في أنشطة النقل والتخزين والاتصالات في الأراضي الفلسطينية. وان تفي البيانات التي وفرها هذا المسح، ولدى تكاملها مع المسوح الأخرى ذات العلاقة، بحاجات واهتمامات المهتمين من القطاعين العام والخاص باختلاف حاجاتهم لمثل هذه البيانات الإحصائية.

والله ولي التوفيق،،،

د. حسن أبو لبده

رئيس الجهاز

تشرين ثاني، 1999

## قائمة المحتويات

<u>الصفحة</u>	الموضوع
	قائمة الجداول
	قائمة الأشكال البيانية
17	الفصل الأول: مقدمة
17	1.1 برنامج المسح
17	2.1 أهداف المسح
18	3.1 هيكلية التقرير
19	الفصل الثاني: التعاريف والمصطلحات
23	الفصل الثالث: المنهجية
23	1.3 استمارة المسح
23	2.3 الإطار والعينة
24	3.3 العمليات الميدانية
25	4.3 العمليات المكتبية
25	5.3 جدولة ومعالجة البيانات
27	الفصل الرابع: جودة البيانات
27	1.4 أبرز الملاحظات الميدانية
27	2.4 ملاحظات على الجداول
28	3.4 معدلات الإجابة
31	الفصل الخامس: النتائج الرئيسية
	الجداول
33	1. الجداول الرئيسية للأراضي الفلسطينية
57	2. جداول باقي الضفة الغربية وقطاع غزة
81	الأشكال البيانية

## قائمة الجداول

الصفحة

الجدول

### 1. الجداول الرئيسية للأراضي الفلسطينية :

35	عدد المؤسسات والمشتغلين وأهم المؤشرات الاقتصادية حسب النشاط الاقتصادي في الأراضي الفلسطينية.	جدول 1-1:
36	عدد المشتغلين حسب النشاط الاقتصادي في الأراضي الفلسطينية.	جدول 2-1:
37	تعويضات العاملين بأجر حسب طبيعة العمل والنشاط الاقتصادي في الأراضي الفلسطينية.	جدول 3-1أ:
38	تعويضات العاملين بأجر حسب الجنس والنشاط الاقتصادي في الأراضي الفلسطينية.	جدول 3-1ب:
39	اعداد المركبات المملوكة والمسجلة حسب النشاط الاقتصادي في الأراضي الفلسطينية.	جدول 4-1:
40	قيمة المخزون في بداية ونهاية العام حسب النشاط الاقتصادي في الأراضي الفلسطينية.	جدول 5-1:
41	حركة الأصول حسب النشاط الاقتصادي في الأراضي الفلسطينية.	جدول 6-1:
42	حركة الأصول حسب صنف الأصل في الأراضي الفلسطينية.	جدول 7-1:
43	تكلفة الأصول الجديدة حسب النشاط الاقتصادي في الأراضي الفلسطينية.	جدول 8-1:
44	الإنتاج من النشاط الرئيسي والأنشطة الثانوية حسب النشاط الاقتصادي في الأراضي الفلسطينية.	جدول 9-1:
45	النشاط التجاري حسب النشاط الاقتصادي في الأراضي الفلسطينية.	جدول 10-1:
46	إيرادات الخدمات المقدمة للغير حسب النشاط الاقتصادي في الأراضي الفلسطينية.	جدول 11-1:
47	الإيرادات والتحويلات المتنوعة المقبوضة حسب النشاط الاقتصادي في الأراضي الفلسطينية.	جدول 12-1:
48	مستلزمات الإنتاج السلعية المستخدمة حسب النشاط الاقتصادي في الأراضي الفلسطينية.	جدول 13-1:
49	مصاريف الخدمات الصناعية حسب النشاط الاقتصادي في الأراضي الفلسطينية.	جدول 14-1:

الصفحة

الجدول

50	مصاريف الخدمات غير الصناعية حسب النشاط الاقتصادي في الأراضي الفلسطينية.	جدول 1-15أ:
51	مصاريف الخدمات غير الصناعية حسب النشاط الاقتصادي في الأراضي الفلسطينية .	جدول 1-15ب:
52	مصاريف الخدمات غير الصناعية حسب النشاط الاقتصادي في الأراضي الفلسطينية.	جدول 1-15ج:
53	الرسوم والضرائب المستحقة حسب النشاط الاقتصادي في الأراضي الفلسطينية.	جدول 1-16:
54	التحويلات والمدفوعات المتنوعة حسب النشاط الاقتصادي في الأراضي الفلسطينية.	جدول 1-17:
55	بعض المعدلات المستخلصة من المسح حسب النشاط الاقتصادي في الأراضي الفلسطينية.	جدول 1-18:

2. جداول باقي الضفة الغربية وقطاع غزة:

59	عدد المؤسسات والمشتغلين وأهم المؤشرات الاقتصادية حسب النشاط الاقتصادي في باقي الضفة الغربية وقطاع غزة.	جدول 2-1:
60	عدد المشتغلين حسب النشاط الاقتصادي في باقي الضفة الغربية وقطاع غزة.	جدول 2-2:
61	تعويضات العاملين بأجر حسب طبيعة العمل والنشاط الاقتصادي في باقي الضفة الغربية وقطاع غزة.	جدول 2-3أ:
62	تعويضات العاملين بأجر حسب الجنس والنشاط الاقتصادي في باقي الضفة الغربية وقطاع غزة.	جدول 2-3ب:
63	اعداد المركبات المملوكة والمسجلة حسب النشاط الاقتصادي في باقي الضفة الغربية وقطاع غزة.	جدول 2-4:
64	قيمة المخزون في بداية ونهاية العام حسب النشاط الاقتصادي في باقي الضفة الغربية وقطاع غزة.	جدول 2-5:
65	حركة الأصول حسب النشاط الاقتصادي في باقي الضفة الغربية وقطاع غزة.	جدول 2-6:

<u>الصفحة</u>	<u>الجدول</u>
66	جدول 2-7: حركة الأصول حسب صنف الأصل في باقي الضفة الغربية وقطاع غزة
67	جدول 2-8: تكلفة الأصول الجديدة حسب النشاط الاقتصادي في باقي الضفة الغربية وقطاع غزة.
68	جدول 2-9: الإنتاج من النشاط الرئيسي والأنشطة الثانوية حسب النشاط الاقتصادي في باقي الضفة الغربية وقطاع غزة.
69	جدول 2-10: النشاط التجاري حسب النشاط الاقتصادي في باقي الضفة الغربية وقطاع غزة.
70	جدول 2-11: إيرادات الخدمات المقدمة للغير حسب النشاط الاقتصادي في باقي الضفة الغربية وقطاع غزة.
71	جدول 2-12: الإيرادات والتحويلات المتنوعة المقبوضة حسب النشاط الاقتصادي في باقي الضفة الغربية وقطاع غزة.
72	جدول 2-13: مستلزمات الإنتاج السلعية المستخدمة حسب النشاط الاقتصادي في باقي الضفة الغربية وقطاع غزة.
73	جدول 2-14: مصاريف الخدمات الصناعية حسب النشاط الاقتصادي في باقي الضفة الغربية وقطاع غزة.
74	جدول 2-15أ: مصاريف الخدمات غير الصناعية حسب النشاط الاقتصادي في باقي الضفة الغربية وقطاع غزة.
75	جدول 2-15ب: مصاريف الخدمات غير الصناعية حسب النشاط الاقتصادي في باقي الضفة الغربية وقطاع غزة.
76	جدول 2-15ج: مصاريف الخدمات غير الصناعية حسب النشاط الاقتصادي في باقي الضفة الغربية وقطاع غزة .
77	جدول 2-16: الرسوم والضرائب المستحقة حسب النشاط الاقتصادي في باقي الضفة الغربية وقطاع غزة.
78	جدول 2-17: التحويلات والمدفوعات المتنوعة حسب النشاط الاقتصادي في باقي الضفة الغربية وقطاع غزة.
79	جدول 2-18: بعض المعدلات المستخلصة من المسح حسب النشاط الاقتصادي في باقي الضفة الغربية وقطاع غزة.



## قائمة الأشكال البيانية

<u>الصفحة</u>	<u>الشكل</u>
83	شكل 1: عدد المؤسسات وعدد المشتغلين وعدد العاملين بأجر حسب النشاط الاقتصادي في الأراضي الفلسطينية.
84	شكل 2: المؤشرات الاقتصادية الرئيسية حسب النشاط الاقتصادي في الأراضي الفلسطينية.
85	شكل 3: مكونات القيمة المضافة للأنشطة المشمولة بالمسح في الأراضي الفلسطينية.
86	شكل 4: الإنتاج من النشاط الرئيسي والأنشطة الثانوية في الأراضي الفلسطينية.
	شكل 5: بعض المعدلات المستخلصة من المسح حسب النشاط الاقتصادي في الأراضي الفلسطينية.

## الفصل الأول

### مقدمة

المفهوم الاقتصادي لنشاط النقل هو نقل السلع أو الأشخاص من مكان إلى آخر مقابل قيمة معينة، أما التخزين فهو نقل السلع عبر الزمن، وتعتبر أنشطة النقل والتخزين والاتصالات من الأنشطة الإنتاجية الهامة في الاقتصاد الفلسطيني، سواءً من حيث مساهمتها في الناتج المحلي الإجمالي أو تشغيل الأيدي العاملة. ومن منطلق توفير البيانات الإحصائية الأساسية عن الاقتصاد الفلسطيني قام الجهاز المركزي للإحصاء الفلسطيني بتنفيذ مسح النقل والتخزين والاتصالات - القطاع المنظم وذلك لأول مرة عن عامي الإسناد الزمني 1995 و1996 وللمرة الثانية عن عام الإسناد الزمني 1997 ضمن سلسلة المسوح الإحصائية الاقتصادية، حيث شملت هذه السلسلة إضافة لمسح النقل، مسوحاً لأنشطة الصناعة والخدمات والتجارة الداخلية والمقاولين.

و كان الجهاز قد نفذ تعداداً عاماً لكافة المنشآت الاقتصادية في المناطق الفلسطينية في عام 1997 مما مكن من تحضير الإطار الإحصائي اللازم لتصميم المسوح الإحصائية الاقتصادية المختلفة في دورتها الأخيرة.

ويجري الجهاز بصورة دورية مسحاً آخر يتعلق بنشاط النقل غير المنظم وذلك ابتداءً من عام الإسناد 1996، وهو الذي يغطي أنشطة النقل من خلال المركبات التي تعمل في هذا النشاط وغير عائدة لمؤسسات النقل المشمولة في هذا المسح.

### 1.1 برنامج المسح:

يشمل هذا البرنامج المرحلتين التاليتين:

#### أ. المرحلة التحضيرية:

تتمثل هذه المرحلة بإعداد وثائق المسح والتي تشمل تصميم الاستمارة وكتيب التعليمات الخاص بها وإعداد الميزانية التقديرية وخطة العمل والجدول الزمني وقواعد التدقيق والترميز وتحديد فترة جمع البيانات.

#### ب. المرحلة التنفيذية:

وتشتمل هذه المرحلة على عملية جمع البيانات من الميدان ومراجعتها وتدقيقها ميدانياً، ثم عملية تجهيز البيانات مكتيباً من خلال عملية الترميز والتدقيق النهائي، وإدخال البيانات على الحاسب الآلي. وبعد الانتهاء من عملية الإدخال تستخرج الجداول النهائية التي تشتمل على نتائج المسح.

### 2.1 أهداف المسح:

يهدف مسح النقل، التخزين والاتصالات بصفة عامة إلى توفير البيانات التالية:

أ. عدد المؤسسات العاملة حسب النشاط الاقتصادي.

ب. عدد العاملين بتصنيفاتهم المختلفة وتعويضات هؤلاء العاملين.

- ج. قيمة الإنتاج من النشاط الرئيسي والأنشطة الثانوية حسب الأنشطة المختلفة.
- د. الاستهلاك الوسيط (مستلزمات الإنتاج) من السلع والخدمات المستخدمة في الأنشطة الإنتاجية المختلفة.
- هـ. القيمة المضافة ومكوناتها.
- و. قيمة المخزون من مستلزمات الإنتاج.
- ز. المدفوعات والتحويلات المتنوعة المقبوضة والمدفوعة من المؤسسات المشمولة بالمسح.
- ح. حركة الموجودات والتكوين الرأسمالي الثابت لكافة المؤسسات المشمولة بالمسح.

وتمكن البيانات المذكورة أعلاه من تحقيق ما يلي:

- أ. المساهمة في توفير البيانات الأساسية لإعداد الحسابات القومية وذلك وفق نظام الحسابات القومية المقترح من الأمم المتحدة (SNA1993).
- ب. توفير البيانات اللازمة لأغراض البحث والتحليل الاقتصادي.
- ج. توفير البيانات اللازمة لمتخذي القرارات والمخططين والمهتمين بأنشطة النقل والتخزين والاتصالات.

### 3.1 هيكلية التقرير:

يتضمن هذا التقرير عدة فصول كما يلي:

- الفصل الأول: ويشمل مقدمة المسح والتي تتعرض لبرنامج المسح وأهدافه وهيكلية التقرير.
- الفصل الثاني: ويحتوي على أهم التعاريف والمصطلحات التي تم استخدامها في هذا المسح مع شرح موجز لها.
- الفصل الثالث: ويحتوي على المنهجية والتي تتعرض إلى استمارة المسح والإطار وشمولية المسح والعمليات الميدانية من حيث جمع البيانات والعمليات المكتبية من تدقيق وترميز ومن ثم معالجة البيانات وجدولتها.
- الفصل الرابع: ويتعلق بجودة البيانات ويشمل أبرز الملاحظات الميدانية، ملاحظات على البيانات، ملاحظات على الجداول، ومعدلات الإجابة.
- الفصل الخامس: ويتناول عرضاً لأبرز النتائج المستخلصة من المسح.

**جداول نتائج المسح:** تم عرض مجموعتين من الجداول:

- جداول نتائج المسح على مستوى الأراضي الفلسطينية مبوبه على مستوى الحد الرابع من التصنيف الصناعي الدولي للأنشطة الاقتصادية.
- جداول نتائج المسح على مستوى باقي الضفة الغربية وقطاع غزة (أي باستثناء ذلك الجزء من محافظة القدس الذي ضمته إسرائيل عنوة بعيد احتلالها للأراضي الفلسطينية عام 1967). مبوبه على مستوى الحد الرابع من التصنيف الصناعي القياسي الدولي للأنشطة الاقتصادية.

**الأشكال البيانية:** والتي تعرض النتائج الرئيسية للمسح في الأراضي الفلسطينية.

## الفصل الثاني

### التعاريف والمصطلحات

#### الوحدة الإحصائية:

إن نظام الحسابات القومية الصادر عن الأمم المتحدة (SNA 1993) يعرف نوعين رئيسيين من الوحدات الإحصائية:

- الوحدة التنظيمية - المؤسسة (Institutional Unit- Enterprise): وتعرف بأنها كيان إقتصادي قادر بحكم ما له من حقوق على إمتلاك الأصول وتحقيق الخصوم والإرتباط بأنشطة إقتصادية والتعامل بصفقات مع أطراف أخرى.
- المنشأة (Establishment): وهي مؤسسة أو جزء منها تنتج بشكل أساسي مجموعة واحدة من السلع (مع إحتتمالية الإنتاج من أنشطة ثانوية) حيث يحقق هذا النشاط الرئيسي غالبية القيمة المضافة، ويهدف تجزئة المؤسسة الواحدة إلى عدة مؤسسات خلق وحدات إحصائية أكثر تجانساً من الناحية الإنتاجية.

ويرتبط تعريف هذين النوعين من الوحدات الإحصائية مع ما يورده النظام عن وجود حسابات لمجموعتين من الوحدات الاقتصادية وهي حسابات الأنشطة الصناعية لمجموعات المنشآت، والحسابات القطاعية للمؤسسات والوحدات المؤسسية الأخرى.

وبذلك كلما توفرت البيانات اللازمة لحسابات المجموعة الأولى لجزء من المؤسسة (والمعرف بأنه المنشأة) والذي ينتج مجموعة واحدة من السلع فإنه يمكن أن يعرف كوحدة إحصائية مستقلة لهذا المستوى. ويجب أن تتوفر في هذه الحالة أيضاً بيانات عن أعداد العاملين والمخازين السلعية، وبيانات عن التكوين الرأسمالي لهذه الوحدة.

وقد تم اتباع أسلوب الحصر الشامل لمسح النقل 1998 على أساس أن المؤسسة هي الوحدة الإحصائية للمسح. وقد تم التعامل مع الوحدات المؤسسية على النحو التالي :

- تستوفى استثمار مستقلة لكل نشاط اقتصادي في المؤسسة يمكن فصل مخرجاته و مدخلاته والعاملين فيه وأجورهم وتكوينه الرأسمالي ويعتبر ذلك النشاط بمثابة منشأة. أما الأنشطة التي لا يمكن فصل مدخلاتها والعاملين فيها تستوفى في نفس الاستثمار التي خصص فيها جداول متعلقة بإنتاج الأنشطة الثانوية باختلاف هذه الأنشطة.
- تستوفى استثمار واحدة للمؤسسة شاملة كافة فروعها في مختلف المناطق الجغرافية إذا كانت الفروع لاتمسك قيوداً حسابية مستقلة.
- أما في حالة الفروع التي تمسك حسابات مستقلة وسواء كانت تمارس نفس نشاط المركز الرئيسي أو أي نشاط آخر فتستوفى استثماراتها من خلال التنسيق مع المركز الرئيسي. وتستوفى بيانات الجزء المتعلق بالمدفوعات والتحويلات المدفوعة أو المقبوضة في استثمار المركز الرئيسي فقط.

## القطاعات المؤسسية:

يقسم نظام الحسابات القومية 1993 المجتمع إلى خمسة قطاعات مؤسسية هي: الحكومة، الأسر المعيشية، المؤسسات غير الهادفة للربح وتخدم الأسر المعيشية، الشركات المالية والشركات غير المالية.

وقد تم توزيع مؤسسات النقل والتخزين والاتصالات إلى قطاعين : الشركات غير المالية، وقطاع الأسر المعيشية. واستخدمت المعايير المقترحة في نظام الحسابات القومية لتصنيف هذه المؤسسات. وبصفة عامة يضم القطاع الأول الشركات التي يمكن أن توصف بأنها " كبيرة " وتمسك سجلات محاسبية منظمة، في حين يشمل قطاع الأسر المعيشية المؤسسات الصغيرة وخصوصاً الفردية منها.

## النشاط الاقتصادي الرئيسي:

هو عبارة عن عملية أو مجموعة من الأعمال التي ينتج عنها مجموعه معينه من المنتجات، والنشاط الاقتصادي الرئيسي هو ذلك النشاط الذي يسهم بأكبر قدر في القيمة المضافة في حال تعدد الأنشطة داخل المنشأة الواحدة.

## عدد المشتغلين:

ويشمل المشتغلين بدون اجر من أصحاب العمل أو من أفراد الأسرة، وكذلك المشتغلين بأجر سواء كانوا دائمين أو مؤقتين.

## تعويضات العاملين:

تشمل تعويضات العاملين إجمالي الرواتب والأجور النقدية بالإضافة إلى المزايا الأخرى النقدية والعينية المستحقة.

## الإنتاج:

هو عبارة عن قيمة السلع والخدمات المنتجة خلال فترة زمنية معينة نتيجة ممارسة نشاط إنتاجي سواء كان رئيسياً أو ثانوياً، ويشمل ذلك الأصول المنتجة لحساب المؤسسة. أي أن الإنتاج = قيمة الإنتاج من النشاط الرئيسي + قيمة الإنتاج من الأنشطة الثانوية.

## الاستهلاك الوسيط:

يتكون من قيمة مستلزمات الإنتاج السلعية والخدمية المستخدمة خلال العام. أي أن الاستهلاك الوسيط = قيمة المشتريات السلعية معدلة بقيمة التغير بالمخزون + مصروفات الإنتاج الأخرى.

## إجمالي القيمة المضافة:

وتساوي قيمة الإنتاج مطروحاً منه قيمة الاستهلاك الوسيط.

## الضرائب على الإنتاج:

وهي الضرائب المفروضة من المؤسسات الحكومية على المنتجين وتشمل: الضرائب على المنتجات مثل ضريبة القيمة المضافة (صافي الضريبة المدفوعة)، والضرائب الأخرى على الإنتاج مثل رسوم الترخيص وضرائب الأبنية وما شابه ذلك.

## الإعانات:

وهي المدفوعات الجارية من الحكومة إلى المنتجين دون مقابل وحسب مستويات الإنتاج، أي حسب الكميات المنتجة أو المبيعة أو المصدرة.

## الاهتلاك:

قيمة الأصول التي تم إهلاكها خلال العام. ومن الناحية العملية فإن البيانات الواردة عن الإهلاك في هذا التقرير قد حسبت على أساس توزيع القيمة الشرائية للأصل الثابت على مدة عمره الإنتاجي بطريقة قياسية.

## فائض التشغيل:

وهو عبارة عن القيمة المتبقية بعد حسم تعويضات العاملين وصافي الضرائب على الإنتاج واهتلاك الأصول من إجمالي القيمة المضافة.

## التكوين الرأسمالي الثابت الإجمالي:

يعرف التكوين الرأسمالي الثابت الإجمالي لمؤسسة أو قطاع ما بقيمة حيازته من أصول جديدة أو مستعملة مخصصاً منها قيمة الأصول التي تم التخلص منها خلال سنة المسح.

والأصول هي إما ملموسة أو غير ملموسة (كالأعمال الفنية والبرامج الجاهزة) والتي جاءت كمخرجات لعمليات إنتاجية، وهي تستعمل بصورة متكررة أو مستمرة في عمليات إنتاجية أخرى لفترات تزيد عن عام واحد.

## معادلات احتساب المتوسطات والنسب:

$\frac{\text{تعويضات العاملين}}{\text{عدد العاملين بأجر}} =$	متوسط نصيب العامل بأجر من تعويضات العاملين خلال عام
$\frac{\text{الإنتاج}}{\text{عدد العاملين}} =$	متوسط إنتاجية العامل من الإنتاج
$\frac{\text{الإنتاج}}{\text{عدد العاملين بأجر}} =$	متوسط إنتاجية العامل بأجر من الإنتاج
$\frac{\text{القيمة المضافة}}{\text{عدد العاملين}} =$	متوسط نصيب العامل من القيمة المضافة
$\frac{\text{القيمة المضافة}}{\text{عدد العاملين بأجر}} =$	متوسط نصيب العامل بأجر من القيمة المضافة
$\frac{\text{القيمة المضافة}}{\text{الإنتاج}} =$	نسبة القيمة المضافة إلى الإنتاج
$\frac{\text{تعويضات العاملين}}{\text{القيمة المضافة}} =$	نسبة تعويضات العاملين إلى القيمة المضافة
$\frac{\text{الإهلاك السنوي}}{\text{الإنتاج}} =$	نسبة الإهلاك السنوي إلى الإنتاج

## باقي الضفة الغربية وقطاع غزة:

يقصد بذلك الضفة الغربية وقطاع غزة باستثناء ذلك الجزء من محافظة القدس الذي ضمته إسرائيل عنوةً بعيد احتلالها للأراضي الفلسطينية عام 1967.

## الفصل الثالث

### المنهجية

يشمل هذا الفصل عرضاً لاستمارة المسح والإطار والعينة والعمليات الميدانية والمكتبية وجدولة ومعالجة البيانات.

#### 1.3 استمارة المسح:

لقد تم تصميم نموذجين من استمارة مسح النقل والتخزين والاتصالات 1998، نموذج مختصر يغطي المؤسسات التي تتبع لقطاع الاسر المعيشية والفروع ونموذج مفصل للمؤسسات المصنفة في قطاع الشركات غير المالية، وذلك على أساس تصنيف المؤسسات الاقتصادية وفقاً للقطاعات المؤسسية وقد تم تصميم الاستمارات على أساس توحيد كافة الأجزاء والأسئلة المشتركة مع استمارات باقي مسوح السلسلة الاقتصادية. وقد روعي في تصميم الاستمارة شمولها لأهم المتغيرات الاقتصادية التي تدرس الظواهر المتعلقة بالأنشطة المغطاة بالمسوح، وهي بذات الوقت تأتي لتلبية الإحتياجات من البيانات الاقتصادية الأساسية اللازمة لإعداد الحسابات القومية لفلسطين. وتشمل الاستمارة المتغيرات الواقعة ضمن المجالات الرئيسية التالية:

1. أعداد العاملين في المؤسسة بتصنيفاتهم المختلفة وتعويضاتهم.
  2. قيمة الإنتاج من النشاط الرئيسي والأنشطة الثانوية.
  3. قيمة مستلزمات الإنتاج من السلع والخدمات المختلفة.
  4. قيمة المدفوعات والتحويلات المدفوعة والمقبوضة.
  5. قيمة الضرائب غير المباشرة والإعانات الحكومية.
  6. قيمة الأصول للمؤسسة وصافي الإضافات على هذه الأصول واستهلاكها خلال سنة الإسناد وهي 1998.
- علماً بأن النموذج المختصر المذكور أعلاه لا يشمل الجزء المتعلق بالمدفوعات والتحويلات المدفوعة والمقبوضة، وكذلك إختصرت منه بعض التفاصيل الأخرى التي يصعب توفرها لدى المؤسسات الصغيرة .

#### 2.3 الإطار والعينة:

##### 1.2.3 الشمول:

يعتمد الجهاز المركزي للإحصاء الفلسطيني في تصنيف الأنشطة الاقتصادية على التصنيف الصناعي القياسي الدولي لكافة الأنشطة الاقتصادية، التنقيح الثالث، (SNA 1993) الصادر عن الأمم المتحدة. وقد تم تصنيف كافة المنشآت في سجل المنشآت المستخدم في الجهاز والذي تم تحديثه من خلال التعداد العام للمنشآت لعام 1997، وفقاً لأنشطتها الاقتصادية الرئيسية اعتماداً على هذا التصنيف، وبالنسبة لمسح النقل، التخزين والاتصالات فإنه يغطي كافة المؤسسات ذات الأنشطة الرئيسية التالية:

1. نقل الركاب المحدد بمواعيد (6021).
2. نقل الركاب غير المحدد بمواعيد (6022).
3. النقل البري للبضائع (6023).
4. مناولة البضائع (6301).



5. الخزن والتخزين في المستودعات (6302).
6. أنشطة النقل الداعمة (6303).
7. أنشطة وكالات النقل الأخرى (6309).
8. أنشطة نقل البريد - عدا أنشطة البريد الوطنية- (6412).
9. الاتصالات السلكية واللاسلكية (6420).

### 2.2.3 العينة:

اتباع أسلوب الحصر الشامل لكافة المؤسسات العاملة بأنشطة النقل والتخزين والاتصالات.

### 3.3 العمليات الميدانية:

#### 1.3.3 فحص الاستمارة:

- تم تنفيذ فحص الاستمارة للمسح خلال يومين وكان فحص الاستمارة يهدف إلى:-
- أ. دراسة الإستمارة شكلياً وفتحياً.
  - ب. إختبار النماذج المستخدمة في الميدان.
  - ج. دراسة دقة العناوين والبيانات التعريفية.
  - د. دراسة حالات الرفض "دقة البيانات".
  - هـ. قياس الوقت اللازم للوصول إلى المؤسسة وتعبئة الإستمارة.

وقد حقق فحص الاستمارة الأهداف المنشودة حيث وردت بعض الملاحظات على الإستمارة، والبيانات التعريفية، والعناوين، وتجاوب المبحوثين، وتمت الإستفادة من هذه الملاحظات في إجراء التعديلات اللازمة على وثائق المسح وفي تنفيذ العمل الميداني الفعلي.

#### 2.3.3 إختيار وتدريب العاملين:

يتم إختيار العاملين في الميدان من العناصر المؤهلة ومن ذوي الخبرة في العمل الإحصائي كلما كان ذلك ممكناً، ثم يتم تدريبهم تدريباً نظرياً وعملياً. وفي نهاية التدريب تجري عملية إختيارهم لتحديد مدى معرفتهم بمفاهيم وتعليمات الإستمارة، ويتم إختيار الأفضل من بين المتدربين ليشكلوا فريق تنفيذ العمل الميداني، ويقوم المتدربون بنفس الوقت بتقييم الدورة التدريبية بما يفيد في تطويرها مستقبلاً.

#### 3.3.3 تنظيم وإدارة العمل الميداني:

تتولى الإدارة العامة للعمل الميداني تنفيذ عملية جمع البيانات والتنسيق ميدانياً وفق الخطة المعدة لذلك، بالإضافة لإعداد التعليمات والنماذج والأدوات اللازمة للعمل الميداني. ويتشكل فريق العمل الميداني من منسق للعمل الميداني ومنسقين للمناطق وفرق ميدانية، حيث يضم كل فريق مشرفاً وخمسة باحثين. وتتطلب مهمة الإشراف والمتابعة والتدقيق لمختلف فعاليات المشروع وجود مكاتب المحافظات القريبة من مختلف مناطق العمل بحيث يتم إستخدامها كمراكز لتجميع أفراد الفرق العاملة في الميدان قبل وبعد إنتهاء العمل اليومي، حيث تتم عملية إستلام وتسليم أدوات المسح المختلفة وتعبئة النماذج وكتابة التقارير ومراجعة وتدقيق حصيلة العمل اليومي.

### 4.3.3 جمع البيانات:

جمعت بيانات المسح بأسلوب المقابلة الشخصية لأصحاب أو مدراء المؤسسات المقصودة بواسطة باحثين مؤهلين ومدرّبين تدريباً جيداً ولديهم المعرفة بجميع المفاهيم الخاصة بالبيانات الإحصائية المطلوبة وذلك باستخدام الإستمارة الخاصة بالمسح.

### 5.3.3 التدقيق الميداني:

يقوم الباحث ومن ثم المشرف بتدقيق الإستثمارات تدقيقاً شكلياً وفتياً أولاً حسب قواعد التدقيق المعدة مسبقاً.

### 4.3 العمليات المكتبية:

#### 1.4.3 التدقيق المكتبي:

تسلم الإستثمارات المستوفاة والمدققة ميدانياً للمدقق المكتبي الذي يقوم بتدقيق الإستثمارات تدقيقاً نهائياً، بحيث تراجع الإستثمارات التي يشك بدقة أية معلومات بها مع المؤسسة المعنية وتصحح الأخطاء لتكون الإستثمارات جاهزة للترميز ومن ثم الإدخال.

#### 2.4.3 الترميز:

بعد الإنتهاء من عملية التدقيق تسلم الإستثمارات للمرمز الذي يقوم بترميزها طبقاً لأدلة الترميز المعدة مسبقاً والمعمول بها في الجهاز المركزي للإحصاء الفلسطيني بحيث تكون جاهزة لإدخال بياناتها على الحاسوب ليتم إستخراج النتائج.

### 5.3 معالجة وجدولة البيانات:

تقوم الإدارة العامة لأنظمة المعلومات في الجهاز بإعداد كافة البرامج اللازمة لمعالجة بيانات مسح النقل والتخزين والاتصالات، حيث تتولى عملية اعداد قائمة بمؤسسات مجتمع المسح وصفحة البيانات التعريفية (صفحة الغلاف) لجميع هذه المؤسسات وبعد ذلك تتولى الإدارة إدخال وتدقيق وجدولة بيانات المسح.

#### 1.5.3 تدريب مدخلي البيانات:

قبل البدء بإدخال البيانات يتم تدريب عدد من مدخلي البيانات على إستعمال برامج الإدخال نظرياً وعملياً ويتم تزويد كل منهم بدليل تعليمات الإدخال وبعد ذلك يتم المباشرة بإدخال بيانات المسح على الحاسوب.

#### 2.5.3 إدارة وتنظيم عملية الإدخال:

تقوم الإدارة العامة لأنظمة المعلومات بالإشراف على عملية الإدخال وإعداد التعليمات والنماذج والأدوات اللازمة لإدخال البيانات، وهي تتولى مسؤولية إختيار وتدريب العاملين في إدخال البيانات من مشرفين ومدخلي بيانات، ويتشكل فريق إدخال البيانات من مشرف إدخال ومدخلي بيانات ومدققي إدخال.

#### 3.5.3 تدقيق البيانات المدخلة:

تعد برامج خاصة لتدقيق البيانات المدخلة وفق قواعد التدقيق المتعلقة باتساق وشمول بيانات الإستثمارات، وتتم عمليات التدقيق على مرحلتين:

المرحلة الأولى: خلال عملية الإدخال نفسها حيث صممت برامج الإدخال بما يمنع إدخال بيانات مناقضة لقواعد التدقيق الخاصة بهذه المرحلة .  
المرحلة الثانية: وتشمل اعداد قوائم بالاستمارات التي تشمل أية أخطاء مناقضة للجزء الآخر من قواعد التدقيق .

### 4.5.3 جدولة البيانات:

بعد الإنتهاء من إدخال البيانات وتدقيقها وتنظيفها من أية أخطاء، يتم إستخراج جداول أولية لنتائج المسح وذلك وفق نماذج الجداول المعدة مسبقاً لهذا المسح. وتدقق هذه الجداول وفق قواعد الاتساق والمعادلات الخاصة بها للوصول إلى الجداول النهائية للمسح.

## الفصل الرابع

### جودة البيانات

#### 1.4 ابرز الملاحظات الميدانية:

لقد تم إنجاز العمل الميداني للمسح وفق الخطة الموضوعية إلى حد كبير رغم بعض النقص في طواقم العمل الميداني، وقد بذل الطاقم العامل جهوداً مميزة وكبيرة في تذليل العقبات وإنجاز المسح بأفضل صورة ممكنة.

بالرغم من ارتفاع نسبة الاستجابة في المسح قياساً بتجارب الدول الأخرى، فقد برزت بعض حالات الرفض والمماطلة، ولا شك أن ذلك يؤثر على مستوى دقة البيانات وخصوصاً في الحالات التي تمثل فيها المؤسسات الراضة وزناً هاماً في مجال نشاطها الاقتصادي، وذلك على الرغم من المعالجة الإحصائية التي تتم لحالات الرفض. ويأمل الجهاز أن تنخفض نسبة هذه الحالات إلى الحدود الدنيا في المسوح الاقتصادية.

تم توفير البيانات المطلوبة للباحثين من واقع السجلات والدفاتر المحاسبية للمؤسسات كلما توفرت هذه السجلات. وفي الحالات التي لا تحتفظ فيها المؤسسات بأية قيود، وهي المؤسسات الصغيرة على الأغلب، فقد طلب من المبحوث توفير أفضل تقديرات ممكنة.

بالنظر للوضع الخاص لذلك الجزء من محافظة القدس الذي ضمته إسرائيل عنوة بعيد احتلالها للأراضي الفلسطينية عام 1967، فقد برزت العديد من المصاعب في جمع البيانات المطلوبة من مؤسسات المسح بما يؤثر على نسبة الاستجابة ودقة البيانات الإحصائية للمسح حيث كانت نسبة عدم الاستجابة مرتفعة في ذلك الجزء من محافظة القدس الذي ضمته إسرائيل عنوة بعيد احتلالها للأراضي الفلسطينية عام 1967 وأدى ذلك إلى اختلال في قيم متغيرات الأنشطة الاقتصادية. وقد ارتأى الجهاز ومن منطلق الإصرار على نشر البيانات الإحصائية للقدس أن يتم الأخذ بعين الاعتبار الوضع الاستثنائي لمدينة القدس عند تصميم المسح وان تفرد لها جداول خاصة يتم نشرها بشكل مستقل من خلال دائرة القدس إن أمكن.

#### 2.4 ملاحظات على الجداول:

1. الجداول المتعلقة بالمدفوعات والتحويلات المدفوعة أو المقبوضة (جداول 1-12 ، 1-17 ، 2-10 و 2-15) تشمل بيانات المؤسسات التي تتبع قطاع الشركات غير المالية فقط ولا يشمل المؤسسات التي تتبع قطاع الأسر المعيشية) راجع التعريف صفحة 22 وبند إستمارة المسح في صفحة 25). وعليه تجدر ملاحظة ذلك عند المقارنة مع بيانات المسح للسنوات السابقة حيث شملت هذه الجداول بيانات كافة المؤسسات بغض النظر عن حجمها والقطاع الذي تتبع له.

2. معدلات صرف العملات:

تم اعتماد معدلات صرف العملات التالية، للتحويل إلى دولار أمريكي:

دولار أمريكي/ شيقل إسرائيلي جديد = 3.8074

دولار أمريكي/ دينار أردني = 0.7112

### 3.4 معدلات الإجابة:

#### 1.3.4 تعاريف:

1. عدم الإستجابة، وتشمل الحالات التالية:
  - أ. حالات الرفض.
  - ب. مغلق نهائي (بافتراض أنها كانت عاملة سنة الإسناد 1998).
  - ت. عدم الإستدلال على العنوان.
  - ث. المؤسسات التي لم تجهز حساباتها الختامية لحين انتهاء العمل الميداني.
  - ج. المؤسسات المتوقفة مؤقتاً.
  - ح. ملكية إسرائيلية
  - خ. نقل ملكية

#### 2. أخطاء زيادة الشمول، وتشمل الحالات التالية:

- أ. المؤسسات التي مارست أنشطة اقتصادية خارج نطاق المسح.
- ب. المؤسسات التي تبين انه لا ينطبق عليها تعريف المؤسسة
- ت. فرع لا يمسك حسابات
- ث. مؤسسات خاطئة (مكررة) في الإطار
- ج. الملكية حكومة مركزية
- ح. حيازة زراعية
- خ. فرع يمسك حسابات والمركز غير مشمول بالمسح

#### 3. العينة الصافية = العينة الأصلية - حالات زيادة الشمول

#### 4. نسبة أخطاء زيادة الشمول = $\frac{\text{مجموع عدد حالات زيادة الشمول}}{\text{العينة الأصلية}}$

#### 5. نسبة عدم الإستجابة = $\frac{\text{مجموع عدد حالات عدم الإستجابة}}{\text{العينة الصافية}}$

#### 6. نسبة الإستجابة = $100\% - \text{نسبة عدم الاستجابة}$

### 2.3.4 معدلات الإجابة:

بالنسبة لمسح النقل والتخزين والاتصالات 1998 كانت المتغيرات على مستوى باقي الضفة الغربية وقطاع غزة كما يلي:

- العينة الأصلية 672 مؤسسة.

- نسبة حالات زيادة الشمول بلغت (6.69%) وهي موزعة كما يلي:

نسبة المؤسسات التي مارست أنشطة اقتصادية خارج نطاق المسح (1.19%).

نسبة المؤسسات التي تبين انه لا ينطبق عليها تعريف المؤسسة (3.72%).

- نسبة المؤسسات الخاطئة (المكررة) في الإطار (0.74 %)
- نسبة الفروع التي لا تمسك حسابات (1.04 %)
- نسبة حالات عدم الإستجابة بلغت: (11.01 %) موزعة كما يلي:
- نسبة حالات الرفض (5.58 %).
- نسبة حالات عدم الإستدلال على العنوان (0.96 %).
- نسبة المؤسسات المتوقفة مؤقتاً عن العمل (0.48 %).
- نسبة المؤسسات المغلقة نهائياً (3.99 %).
- العينة الصافية = 672 - 45 = 627 مؤسسة.
- نسبة عدم الإستجابة بلغت 11.01 %
- نسبة الإستجابة بلغت 88.99 %



## الفصل الخامس

### النتائج الرئيسية

يمكن أن نستخلص من نتائج مسح النقل والتخزين والإتصالات لعام 1998 المؤشرات الرئيسية التالية:

(القيمة بالمليون دولار أمريكي)		
<u>الأراضي الفلسطينية</u>	<u>باقي الضفة الغربية و قطاع غزة</u>	
650	582	1. عدد المؤسسات:
4482	4174	2. عدد المشتغلين:
4110	3860	- ذكور
372	314	- إناث
135.1	112.5	3. الإنتاج:
28.0	25.1	4. الإستهلاك الوسيط:
107.1	87.4	5. القيمة المضافة:
21.3	18.9	6. تعويضات العاملين:
4.7	4.1	7. صافي الضرائب على الإنتاج:
7.6	5.7	8. اهتلاك الأصول:
73.5	58.7	9. فائض التشغيل:
27.7	27.6	10. التكوين الرأسمالي الثابت الإجمالي:





**1- الجداول الرئيسية للأراضي  
اللسطينية**

**1- Main Tables of Palestinian  
Territory**

**Table1-1: Number of Enterprises and Persons Engaged,  
and Main Economic Indicators by Economic Activity  
in Palestinian Territory-1998 (Value in US \$ 1000)**

جدول 1-1: عدد المؤسسات والمشتغلين وأهم المؤشرات الاقتصادية  
حسب النشاط الإقتصادي في الأراضي الفلسطينية - 1998  
(القيمة بالآلاف دولار أمريكي)

Economic Activity	التكوين الرأسمالي الثابت الإجمالي G.F.C.F	إجمالي القيمة المضافة Gross Value Added	الإستهلاك الوسيط Intermediate Consumption	الإنتاج Output	تعويضات العاملين Compensation of Employees	عدد المشتغلين No. of Persons Engaged	عدد المنشآت No. of Est.	عدد المؤسسات No. of Ent.	النشاط الإقتصادي	دليل النشاط ISIC
<b>Transport, storage &amp; communications</b>	<b>27733.8</b>	<b>107149.1</b>	<b>27991.8</b>	<b>135141.0</b>	<b>21265.5</b>	<b>4482</b>	<b>651</b>	<b>650</b>	النقل والتخزين والإتصالات	<b>I</b>
<b>Land transport</b>	<b>7629.2</b>	<b>20167.6</b>	<b>10799.8</b>	<b>30967.3</b>	<b>6453.5</b>	<b>1582</b>	<b>240</b>	<b>240</b>	النقل البري	<b>60</b>
Other scheduled passenger land transport	-5.5	7188.2	3126.6	10314.8	2031.2	403	42	42	أنواع النقل البري للركاب المحددة بموعد	6021
Other non-scheduled passenger	7245.3	9826.9	5929.9	15756.7	3572.3	960	152	152	أنواع النقل البري للركاب دون موعد	6022
Freight transport by road	389.4	3152.5	1743.3	4895.9	850.1	219	46	46	النقل البري للبضائع	6023
<b>Supporting &amp; auxiliary transport</b>	<b>633.2</b>	<b>22460.0</b>	<b>4142.3</b>	<b>26602.4</b>	<b>3089.4</b>	<b>851</b>	<b>265</b>	<b>265</b>	الأنشطة المساعدة، أنشطة وكالات السفر	<b>63</b>
Cargo handling	21.3	90.9	64.8	155.7	2.2	18	8	8	مناولة البضائع	6301
Storage & warehousing	25.2	400.6	194.1	594.7	55.5	108	35	35	الخزن والتخزين في المستودعات	6302
Other supporting transport activities	214.9	1340.6	597.2	1937.8	407.9	196	84	84	أنشطة النقل الداعمة الأخرى	6303
Activities of travel agencies	359.2	20103.0	3153.3	23256.3	2518.1	506	128	128	أنشطة وكالات السفر	6304
Activities of other transport agencies	12.6	524.9	132.9	657.8	105.8	23	10	10	أنشطة وكالات النقل الأخرى	6309
<b>Post &amp; telecommunications</b>	<b>19471.5</b>	<b>64521.5</b>	<b>13049.7</b>	<b>77571.3</b>	<b>11722.5</b>	<b>2049</b>	<b>146</b>	<b>145</b>	البريد والاتصالات السلكية واللاسلكية	<b>64</b>
National post activity									أنشطة البريد الوطنية	+ 6411
Courier activities	376.83	948.76	915.61	1864.37	306.43	42	8	7	أنشطة البريد (غير الوطني)	6412
Telecommunications	19094.63	63572.77	12134.13	75706.9	11416.04	2007	138	138	الاتصالات السلكية واللاسلكية	6420

**Table1-2: Number of Persons Engaged by Economic Activity  
in Palestinian Territory-1998**

جدول 2-1: عدد المشتغلين حسب النشاط الإقتصادي  
في الاراضي الفلسطينية - 1998

Economic Activity	عاملون بأجر Paid Employees							عاملون بدون أجر Unpaid Persons Engaged					مجموع المشتغلين Total No. of Persons Engaged			عدد المؤسسات No. of Ent.	النشاط الإقتصادي	دليل النشاط ISIC
	آخرون Others		في الإنتاج Operatives		في الإدارة Administ- ratives		المجموع Total	من أفراد الاسرة Family Members		من أصحاب العمل Proprietors		المجموع Total	أنثى F	ذكر M	المجموع Total			
	أنثى F	ذكر M	أنثى F	ذكر M	أنثى F	ذكر M		أنثى F	ذكر M	أنثى F	ذكر M							
<b>Transport, storage &amp; communications</b>	2	112	117	2257	219	780	3487	19	342	16	618	995	372	4110	4482	650	النقل والتخزين والاتصالات	<b>I</b>
<b>Land transport</b>	0	75	0	952	6	154	1187	3	149	1	242	395	10	1572	1582	240	النقل البري	<b>60</b>
Other scheduled passenger land transport	0	12	0	279	1	60	352	0	10	0	41	51	1	402	403	42	أنواع النقل البري للركاب المحددة بموعد	6021
Other non-scheduled passenger	0	56	0	566	2	77	701	3	101	1	154	259	6	954	960	152	أنواع النقل البري للركاب دون موعد	6022
Freight transport by road	0	7	0	107	3	17	134	0	38	0	47	85	3	216	219	46	النقل البري للبضائع	6023
<b>Supporting &amp; auxiliary transport</b>	1	36	29	198	71	119	454	10	137	13	237	397	124	727	851	265	الأنشطة المساعدة، أنشطة وكالات السفر	<b>63</b>
Cargo handling	0	0	0	1	0	0	1	0	9	0	8	17	0	18	18	8	مناولة البضائع	6301
Storage & warehousing	0	0	0	38	0	1	39	0	31	0	38	69	0	108	108	35	الخزن والتخزين في المستودعات	6302
Other supporting transport activities	0	17	0	53	1	30	101	0	30	2	63	95	3	193	196	84	أنشطة النقل الداعمة الأخرى	6303
Activities of travel agencies	1	19	29	97	65	87	298	10	66	11	121	208	116	390	506	128	أنشطة وكالات السفر	6304
Activities of other transport agencies	0	0	0	9	5	1	15	0	1	0	7	8	5	18	23	10	أنشطة وكالات النقل الأخرى	6309
<b>Post &amp; telecommunications</b>	1	1	88	1107	142	507	1846	6	57	1	139	203	238	1811	2049	145	البريد والاتصالات السلكية واللاسلكية	<b>64</b>
National post activity																	أنشطة البريد الوطنية	+ 6411
Courier activities	1	0	3	18	4	9	35	2	1	0	4	7	10	32	42	7	أنشطة البريد (غير الوطني)	6412
Telecommunications	0	1	85	1089	138	498	1811	4	56	1	135	196	228	1779	2007	138	الاتصالات السلكية واللاسلكية	6420

**Table1-3A: Compensations of Paid Employees by Type of Work and Economic Activity in Palestinian Territory-1998**  
(Value in US \$ 1000)

جدول 1-3أ: تعويضات العاملين بأجر حسب طبيعة العمل والنشاط الإقتصادي في الاراضي الفلسطينية-1998  
(القيمة بالآلاف دولار أمريكي)

Economic Activity	مزايا أخرى Other Benefits	المزايا العينية Payments in-Kind	الرواتب والأجور النقدية Cash Wages and Salaries			مجموع التعويضات Total Compensations	العاملون بأجر Paid Employees			عدد المؤسسات No. of Ent.	النشاط الإقتصادي	دليل النشاط ISIC
			إدارة Adm.	إنتاج Oper.	آخرون Others		إدارة Adm.	إنتاج Oper.	آخرون Others			
<b>Transport, storage &amp; communications</b>	<b>78.5</b>	<b>524.3</b>	<b>430.3</b>	<b>13436.0</b>	<b>6796.3</b>	<b>21265.4</b>	<b>114</b>	<b>2374</b>	<b>999</b>	<b>650</b>	النقل والتخزين والاتصالات	<b>I</b>
<b>Land transport</b>	<b>16.5</b>	<b>464.1</b>	<b>246.7</b>	<b>4913.6</b>	<b>812.6</b>	<b>6453.6</b>	<b>75</b>	<b>952</b>	<b>160</b>	<b>240</b>	النقل البري	<b>60</b>
Other scheduled passenger land transport	5.1	12.2	49.3	1619.3	345.2	2031.2	12	279	61	42	انواع النقل البري للركاب المحددة بموعد	6021
Other non-scheduled passenger	11.3	447.8	176.4	2611.4	325.3	3572.3	56	566	79	152	انواع النقل البري للركاب دون موعد	6022
Freight transport by road	0.0	4.1	21.0	682.9	142.1	850.1	7	107	20	46	النقل البري للبضائع	6023
<b>Supporting &amp; auxiliary transport</b>	<b>57.0</b>	<b>56.4</b>	<b>180.1</b>	<b>1469.5</b>	<b>1326.4</b>	<b>3089.4</b>	<b>37</b>	<b>227</b>	<b>190</b>	<b>265</b>	الانشطة المساعدة، أنشطة وكالات السفر	<b>63</b>
Cargo handling	0.0	0.0	0.0	2.2	0.0	2.2	0	1	0	8	مناولة البضائع	6301
Storage & warehousing	0.0	0.1	0.0	52.2	3.3	55.5	0	38	1	35	الخزن والتخزين في المستودعات	6302
Other supporting transport activities	1.4	14.3	61.3	206.2	124.8	407.9	17	53	31	84	أنشطة النقل الداعمة الأخرى	6303
Activities of travel agencies	49.4	40.3	118.8	1153.0	1156.6	2518.1	20	126	152	128	أنشطة وكالات السفر	6304
Activities of other transport agencies	6.2	1.8	0.0	56.1	41.8	105.8	0	9	6	10	أنشطة وكالات النقل الأخرى	6309
<b>Post &amp; telecommunications</b>	<b>5.0</b>	<b>3.8</b>	<b>3.6</b>	<b>7052.9</b>	<b>4657.2</b>	<b>11722.5</b>	<b>2</b>	<b>1195</b>	<b>649</b>	<b>145</b>	البريد والاتصالات السلكية واللاسلكية	<b>64</b>
National post activity											انشطة البريد الوطنية	+ 6411
Courier activities	5.0	3.4	1.9	180.1	116.0	306.4	1	21	13	7	انشطة البريد (غير الوطني)	6412
Telecommunications	0.0	0.4	1.7	6872.7	4541.2	11416.0	1	1174	636	138	الاتصالات السلكية واللاسلكية	6420

**Table 1-3B: Compensation of Paid Employees by Gender and Economic Activity in Palestinian Territory-1998**  
(Value in US \$ 1000)

جدول 1-3ب: تعويضات العاملين بأجر حسب الجنس والنشاط الإقتصادي في الاراضي الفلسطينية-1998  
(القيمة بالآلاف دولار أمريكي)

Economic Activity	مزايَا اخرى		المزايَا العينية		الرواتب والأجور النقدية Cash Wages and Salaries						مجموع التعويضات		مجموع العاملين بأجر		عدد المؤسسات No. of Ent.	النشاط الإقتصادي	دليل النشاط ISIC	
	Other Benefits		Payments in-Kind		آخرون		إنتاج		إدارة		Total Compensations		Total No. of Paid Emp.					
	إناث	ذكور	إناث	ذكور	إناث	ذكور	إناث	ذكور	إناث	ذكور	إناث	ذكور	إناث	ذكور				
	F	M	F	M	F	M	F	M	F	M	F	M	F	M				
<b>Transport, storage &amp; communications</b>	<b>16.5</b>	<b>62.0</b>	<b>9.3</b>	<b>515.1</b>	<b>3.0</b>	<b>427.3</b>	<b>867.0</b>	<b>12569.0</b>	<b>1152.3</b>	<b>5643.9</b>	<b>2048.2</b>	<b>19217.3</b>	<b>338</b>	<b>3149</b>	<b>650</b>	النقل والتخزين والاتصالات	<b>I</b>	
<b>Land transport</b>	<b>0.0</b>	<b>16.5</b>	<b>0.0</b>	<b>464.1</b>	<b>0.0</b>	<b>246.7</b>	<b>0.0</b>	<b>4913.6</b>	<b>10.8</b>	<b>801.8</b>	<b>10.8</b>	<b>6442.7</b>	<b>6</b>	<b>1181</b>	<b>240</b>	النقل البري	<b>60</b>	
Other scheduled passenger land transport	0.0	5.1	0.0	12.2	0.0	49.3	0.0	1619.3	3.1	342.2	3.1	2028.1	1	351	42	انواع النقل البري للركاب المحددة بموعد	6021	
Other non-scheduled passenger	0.0	11.3	0.0	447.8	0.0	176.4	0.0	2611.4	4.8	320.5	4.8	3567.5	2	699	152	انواع النقل البري للركاب دون موعد	6022	
Freight transport by road	0.0	0.0	0.0	4.1	0.0	21.0	0.0	682.9	3.0	139.1	3.0	847.1	3	131	46	النقل البري للبضائع	6023	
<b>Supporting &amp; auxiliary transport</b>	<b>15.3</b>	<b>41.7</b>	<b>8.5</b>	<b>47.9</b>	<b>1.1</b>	<b>178.9</b>	<b>369.3</b>	<b>1100.2</b>	<b>422.2</b>	<b>904.2</b>	<b>816.5</b>	<b>2273.0</b>	<b>101</b>	<b>353</b>	<b>265</b>	الانشطة المساعدة، انشطة وكالات السفر	<b>63</b>	
Cargo handling	0.0	0.0	0.0	0.0	0.0	0.0	0.0	2.2	0.0	0.0	0.0	2.2	0	1	8	مناولة البضائع	6301	
Storage & warehousing	0.0	0.0	0.0	0.1	0.0	0.0	0.0	52.2	0.0	3.3	0.0	55.5	0	39	35	الخزن والتخزين في المستودعات	6302	
Other supporting transport activities	0.0	1.4	0.0	14.3	0.0	61.3	0.0	206.2	6.3	118.5	6.3	401.6	1	100	84	أنشطة النقل الداعمة الأخرى	6303	
Activities of travel agencies	12.7	36.8	8.4	31.8	1.1	117.7	369.3	783.7	380.8	775.8	772.4	1745.8	95	203	128	أنشطة وكالات السفر	6304	
Activities of other transport agencies	2.7	3.6	0.1	1.7	0.0	0.0	0.0	56.1	35.1	6.7	37.8	68.0	5	10	10	أنشطة وكالات النقل الأخرى	6309	
<b>Post &amp; telecommunications</b>	<b>1.2</b>	<b>3.8</b>	<b>0.8</b>	<b>3.0</b>	<b>1.9</b>	<b>1.7</b>	<b>497.7</b>	<b>6555.2</b>	<b>719.3</b>	<b>3937.9</b>	<b>1220.9</b>	<b>10501.6</b>	<b>231</b>	<b>1615</b>	<b>145</b>	البريد والاتصالات السلكية واللاسلكية	<b>64</b>	
National post activity																	انشطة البريد الوطنية	+ 6411
Courier activities	1.2	3.8	0.7	2.7	1.9	0.0	17.0	163.1	29.5	86.5	50.3	256.2	8	27	7	انشطة البريد (غير الوطني)	6412	
Telecommunications	0.0	0.0	0.1	0.3	0.0	1.7	480.7	6392.1	689.9	3851.4	1170.6	10245.4	223	1588	138	الاتصالات السلكية واللاسلكية	6420	

**Table 1-4: Number of Vehicles Owned and Registered by Economic Activity  
in Palestinian Territory-1998**

جدول 1-4: أعداد المركبات المملوكة والمسجلة حسب النشاط الإقتصادي  
في الأراضي الفلسطينية - 1998

Economic Activity	أخرى		صهريج		شاحنة/براد		شحن متوسط		بكب		باص كبير		باص صغير		تكسي مكتب		النشاط الإقتصادي	دليل النشاط ISIC
	Other		Tanker		Trailer		Trucks		Pick-up		Bus		Minibus		Taxi			
	مسجلة Regist.	مملوكة Owned	مسجلة Regist.	مملوكة Owned	مسجلة Regist.	مملوكة Owned	مسجلة Regist.	مملوكة Owned	مسجلة Regist.	مملوكة Owned	مسجلة Regist.	مملوكة Owned	مسجلة Regist.	مملوكة Owned	مسجلة Regist.	مملوكة Owned		
<b>Transport, storage &amp; communications</b>	12	45	0	0	0	47	48	82	0	6	8	363	27	109	2153	472	النقل والتخزين والاتصالات	<b>I</b>
<b>Land transport</b>	1	28	0	0	0	46	27	63	0	2	6	347	7	99	1636	427	النقل البري	<b>60</b>
Other scheduled passenger land transport	0	0	0	0	0	0	0	3	0	1	0	201	0	48	56	38	انواع النقل البري للركاب المحددة بموعد	6021
Other non-scheduled passenger	0	5	0	0	0	0	0	3	0	0	6	146	7	51	1580	383	انواع النقل البري للركاب دون موعد	6022
Freight transport by road	1	23	0	0	0	46	27	57	0	1	0	0	0	0	0	6	النقل البري للبضائع	6023
<b>Supporting &amp; auxiliary transport</b>	11	17	0	0	0	1	21	14	0	1	2	16	20	4	517	45	الانشطة المساعدة، أنشطة وكالات السفر	<b>63</b>
Cargo handling	1	6	0	0	0	0	13	4	0	0	0	0	1	1	0	0	مناولة البضائع	6301
Storage & warehousing	0	0	0	0	0	1	0	2	0	1	0	0	0	0	0	0	الخرن والتخزين في المستودعات	6302
Other supporting transport activities	10	4	0	0	0	0	7	8	0	0	0	4	19	0	488	31	أنشطة النقل الداعمة الأخرى	6303
Activities of travel agencies	0	6	0	0	0	0	0	0	0	0	2	12	0	2	29	13	أنشطة وكالات السفر	6304
Activities of other transport agencies	0	1	0	0	0	0	1	0	0	0	0	0	0	1	0	1	أنشطة وكالات النقل الأخرى	6309
<b>Post &amp; telecommunications</b>	0	1	0	0	0	0	0	5	0	3	0	0	0	6	0	0	البريد والاتصالات السلكية واللاسلكية	<b>64</b>
National post activity																	انشطة البريد الوطنية	+ 6411
Courier activities	0	0	0	0	0	0	0	3	0	3	0	0	0	6	0	0	انشطة البريد (غير الوطني)	6412
Telecommunications	0	1	0	0	0	0	0	2	0	0	0	0	0	0	0	0	الاتصالات السلكية واللاسلكية	6420

جدول 1-5: قيمة المخزون في بداية ونهاية العام حسب النشاط الإقتصادي

في الاراضي الفلسطينية-1998

(القيمة بالآلف دولار أمريكي)

Table 1-5: Value of Stocks at the Beginning and End of the Year by Economic Activity in Palestinian Territory-1998 (Value in US \$ 1000)

Economic Activity	التغير في المخزون Change in Stocks	قيمة المخزون في نهاية 1998 Value of Stocks at End of 1998				قيمة المخزون في بداية 1998 Value of Stocks at Beginning of 1998				عدد المؤسسات No. of Ent.	النشاط الإقتصادي	دليل النشاط ISIC
		بضائع مشتراه لغرض البيع Goods for Resale	منتجات تامة الصنع Finished Products	مستلزمات الإنتاج السلعية Mat., Fuels & Supplies	المجموع Total	بضائع مشتراه لغرض البيع Goods for Resale	منتجات تامة الصنع Finished Products	مستلزمات الإنتاج السلعية Mat., Fuels & Supplies	المجموع Total			
<b>Transport, storage &amp; communications</b>	<b>571.0</b>	<b>191.6</b>	<b>0.0</b>	<b>608.8</b>	<b>800.4</b>	<b>196.0</b>	<b>0.0</b>	<b>33.4</b>	<b>229.4</b>	<b>650</b>	النقل والتخزين والاتصالات	<b>I</b>
<b>Land transport</b>	<b>442.9</b>	<b>117.6</b>	<b>0.0</b>	<b>483.9</b>	<b>601.5</b>	<b>137.9</b>	<b>0.0</b>	<b>20.7</b>	<b>158.6</b>	<b>240</b>	النقل البري	<b>60</b>
Other scheduled passenger land transport	45.3	70.0	0.0	73.9	144.0	98.0	0.0	0.6	98.6	42	انواع النقل البري للركاب المحددة بموعد	6021
Other non-scheduled passenger	314.7	0.0	0.0	334.0	334.0	0.0	0.0	19.3	19.3	152	انواع النقل البري للركاب دون موعد	6022
Freight transport by road	82.9	47.5	0.0	75.9	123.5	39.9	0.0	0.7	40.6	46	النقل البري للبضائع	6023
<b>Supporting &amp; auxiliary transport</b>	<b>98.4</b>	<b>52.6</b>	<b>0.0</b>	<b>109.7</b>	<b>162.3</b>	<b>52.0</b>	<b>0.0</b>	<b>11.8</b>	<b>63.8</b>	<b>265</b>	الانشطة المساعدة، أنشطة وكالات السفر	<b>63</b>
Cargo handling	-2.7	0.0	0.0	7.0	7.0	0.0	0.0	9.7	9.7	8	مناولة البضائع	6301
Storage & warehousing	6.3	52.3	0.0	6.1	58.4	52.0	0.0	0.1	52.1	35	الخزن والتخزين في المستودعات	6302
Other supporting transport activities	18.4	0.0	0.0	19.1	19.1	0.0	0.0	0.7	0.7	84	أنشطة النقل الداعمة الأخرى	6303
Activities of travel agencies	71.2	0.0	0.0	72.6	72.6	0.0	0.0	1.3	1.3	128	أنشطة وكالات السفر	6304
Activities of other transport agencies	5.2	0.3	0.0	4.9	5.2	0.0	0.0	0.0	0.0	10	أنشطة وكالات النقل الأخرى	6309
<b>Post &amp; telecommunications</b>	<b>29.7</b>	<b>21.5</b>	<b>0.0</b>	<b>15.2</b>	<b>36.7</b>	<b>6.1</b>	<b>0.0</b>	<b>1.0</b>	<b>7.0</b>	<b>145</b>	البريد والاتصالات السلكية واللاسلكية	<b>64</b>
National post activity											انشطة البريد الوطنية	+ 6411
Courier activities	0.5	0.0	0.0	0.6	0.6	0.0	0.0	0.0	0.0	7	انشطة البريد (غير الوطني)	6412
Telecommunications	29.1	21.5	0.0	14.6	36.1	6.1	0.0	0.9	7.0	138	الاتصالات السلكية واللاسلكية	6420



**Table 1-6: Assets by Economic Activity  
in Palestinian Territory-1998  
(Value in US \$ 1000)**

جدول 1-6: حركة الأصول حسب النشاط الإقتصادي  
في الأراضي الفلسطينية - 1998  
(القيمة بالآلاف دولار أمريكي)

Economic Activity	القيمة الدفترية في نهاية العام Closing Book Value	الإهلاك السنوي Annual Depreciation	التالف والمفقود Written-off and Losses	الأصول المباعة Sold Assets	قيمة الإضافات الإجمالية				القيمة الدفترية في بداية العام Opening Book Value	عدد المؤسسات No. of Ent.	النشاط الإقتصادي	دليل النشاط ISIC	
					Value of Gross Additions			المجموع Total					
					إضافات أخرى Other Additions	Purchased Assists أصول مشتراة خلال العام							
						مستورد مباشرة Directly Imported	محلي جديدة Local New Assets						مستعملة Second-Hand Assets
<b>Transport, storage &amp; communications</b>	<b>76313.8</b>	<b>7590.8</b>	<b>1.0</b>	<b>461.8</b>	<b>595.0</b>	<b>679.4</b>	<b>606.5</b>	<b>27886.2</b>	<b>29767.1</b>	<b>54600.4</b>	<b>650</b>	النقل والتخزين والاتصالات	<b>I</b>
<b>Land transport</b>	<b>26143.1</b>	<b>5641.5</b>	<b>0.2</b>	<b>415.4</b>	<b>408.0</b>	<b>382.4</b>	<b>547.4</b>	<b>6706.7</b>	<b>8044.5</b>	<b>24155.6</b>	<b>240</b>	النقل البري	<b>60</b>
Other scheduled passenger land transport	12254.0	3008.7	0.0	292.0	44.7	0.0	18.5	223.4	286.5	15268.2	42	انواع النقل البري للركاب المحددة بموعد	6021
Other non-scheduled passenger	11420.5	1859.9	0.2	103.8	308.8	382.4	459.5	6198.4	7349.1	6035.2	152	انواع النقل البري للركاب دون موعد	6022
Freight transport by road	2468.7	772.9	0.0	19.5	54.5	0.0	69.5	284.9	408.9	2852.1	46	النقل البري للبضائع	6023
<b>Supporting &amp; auxiliary transport</b>	<b>10686.3</b>	<b>632.9</b>	<b>0.2</b>	<b>45.8</b>	<b>93.7</b>	<b>0.0</b>	<b>59.0</b>	<b>526.2</b>	<b>678.9</b>	<b>10686.1</b>	<b>265</b>	الانشطة المساعدة، أنشطة وكالات السفر	<b>63</b>
Cargo handling	180.1	14.6	0.0	0.0	0.0	0.0	0.0	21.3	21.3	173.4	8	مناولة البضائع	6301
Storage & warehousing	522.4	65.3	0.1	36.1	2.0	0.0	0.0	59.3	61.3	562.6	35	الخزن والتخزين في المستودعات	6302
Other supporting transport activities	8114.9	131.8	0.0	0.0	64.4	0.0	58.7	91.8	214.9	8031.7	84	أنشطة النقل الداعمة الأخرى	6303
Activities of travel agencies	1833.4	416.0	0.1	9.7	26.8	0.0	0.0	342.1	368.9	1890.3	128	أنشطة وكالات السفر	6304
Activities of other transport agencies	35.5	5.2	0.0	0.0	0.5	0.0	0.3	11.8	12.6	28.1	10	أنشطة وكالات النقل الأخرى	6309
<b>Post &amp; telecommunications</b>	<b>39484.4</b>	<b>1316.5</b>	<b>0.7</b>	<b>0.7</b>	<b>93.3</b>	<b>297.0</b>	<b>0.1</b>	<b>20653.3</b>	<b>21043.6</b>	<b>19758.7</b>	<b>145</b>	البريد والاتصالات السلكية واللاسلكية	<b>64</b>
National post activity												أنشطة البريد الوطنية	+ 6411
Courier activities	588.9	93.3	0.0	0.7	0.0	294.1	0.0	83.4	377.5	305.3	7	أنشطة البريد (غير الوطني)	6412
Telecommunications	38895.5	1223.2	0.7	0.0	93.3	2.9	0.1	20569.9	20666.1	19453.3	138	الاتصالات السلكية واللاسلكية	6420

**Table 1-7: Assets by Type  
in Palestinian Territory-1998  
(Value in US \$ 1000)**

جدول 1-7: حركة الأصول حسب صنف الأصل  
في الأراضي الفلسطينية-1998  
(القيمة بالآلاف دولار امريكي)

Type of Asset	القيمة الدفترية في نهاية العام Closing Book Value	الإهلاك خلال العام Annual Depreciation	الأصول المباعة خلال العام Sold Assets	التالف و المفقود Written- off and Losses	إضافات وتحسينات رأسمالية Capital Additions and Improvements	أصول من إنتاج المؤسسة Produced Assets for Own- Account	قيمة الأصول المشتراة خلال العام			القيمة الدفترية في بداية العام Opening Book Value	صنف الأصل
							مستورد مباشرة Directly Imported	محلي Local			
								مستعملة Second - Hand	جديدة New		
<b>Grand Total</b>	<b>76313.8</b>	<b>7590.8</b>	<b>461.8</b>	<b>1.0</b>	<b>594.9</b>	<b>0.0</b>	<b>679.4</b>	<b>606.5</b>	<b>27886.2</b>	<b>54600.3</b>	<b>المجموع الكلي</b>
Land	11294.1	1.8	0.0	0.0	153.8	0.0	0.0	0.0	1571.4	9570.6	الأراضي
Residential Buildings	118.3	2.4	0.0	0.0	0.0	0.0	0.0	0.0	0.0	120.6	مباني سكنية
Non-Res. Buildings	1426.5	30.6	0.0	0.0	12.6	0.0	0.0	0.0	20.7	1423.8	مباني غير سكنية
Machines and Equipments	1717.2	279.6	0.8	0.8	1.3	0.0	1.3	9.2	214.4	1772.1	الات ومعدات
Freight Vehicles	3226.6	875.8	19.5	0.0	56.4	0.0	294.1	97.7	336.5	3337.3	سيارات بضائع
Passengers Vehicles	23185.8	5149.9	405.5	0.0	369.6	0.0	382.4	493.5	6602.7	20892.9	سيارات نقل ركاب
Furniture and Furnishings	1092.1	194.4	0.0	0.2	1.3	0.0	1.6	4.5	107.6	1171.8	اثاث ومفروشات
Computer Programs	23.2	0.0	0.0	0.0	0.0	0.0	0.0	0.0	1.3	21.9	برامج كمبيوتر
Other	34229.9	1056.5	36.1	0.0	0.0	0.0	0.0	1.6	19031.6	16289.3	أخرى

**Table 1-8: Cost of Acquisition of New Assets  
by Economic Activity in Palestinian Territory-1998  
(Value in US \$ 1000)**

جدول 1-8: تكلفة الأصول الجديدة حسب النشاط الإقتصادي  
في الأراضي الفلسطينية-1998  
(القيمة بالالف دولار امريكي)

Economic Activity	الأصول الجديدة								عدد المؤسسات No. of Ent.	النشاط الإقتصادي	دليل النشاط ISIC
	أصول اخرى Other Assets	أثاث ومفروشات Furniture & Furnishings	وسائط نقل Transport Vehicles	آلات ومعدات Machines & Equipment	الابنية غير السكنية Non-Res. Buildings	الابنية السكنية Residential Buildings	الأراضي Land	المجموع Total			
<b>Transport, storage &amp; communications</b>	<b>19032.9</b>	<b>109.2</b>	<b>7615.7</b>	<b>215.7</b>	<b>20.7</b>	<b>0.0</b>	<b>1571.4</b>	<b>28565.6</b>	<b>650</b>	النقل والتخزين والاتصالات	<b>I</b>
<b>Land transport</b>	<b>0.9</b>	<b>40.1</b>	<b>6961.3</b>	<b>86.8</b>	<b>0.0</b>	<b>0.0</b>	<b>0.0</b>	<b>7089.1</b>	<b>240</b>	النقل البري	<b>60</b>
Other scheduled passenger land transport	0.0	1.0	210.1	12.3	0.0	0.0	0.0	223.4	42	أنواع النقل البري للركاب المحددة بموعد	6021
Other non-scheduled passenger	0.9	38.8	6467.0	74.1	0.0	0.0	0.0	6580.8	152	أنواع النقل البري للركاب دون موعد	6022
Freight transport by road	0.0	0.3	284.2	0.4	0.0	0.0	0.0	284.9	46	النقل البري للبضائع	6023
<b>Supporting &amp; auxiliary transport</b>	<b>60.4</b>	<b>52.3</b>	<b>317.3</b>	<b>75.6</b>	<b>20.7</b>	<b>0.0</b>	<b>0.0</b>	<b>526.2</b>	<b>265</b>	الأنشطة المساعدة، أنشطة وكالات السفر	<b>63</b>
Cargo handling	0.0	0.3	0.0	0.3	20.7	0.0	0.0	21.3	8	مناولة البضائع	6301
Storage & warehousing	59.2	0.1	0.0	0.0	0.0	0.0	0.0	59.3	35	الخزن والتخزين في المستودعات	6302
Other supporting transport activities	0.8	4.2	67.0	19.9	0.0	0.0	0.0	91.8	84	أنشطة النقل الداعمة الأخرى	6303
Activities of travel agencies	0.4	47.7	241.0	53.0	0.0	0.0	0.0	342.1	128	أنشطة وكالات السفر	6304
Activities of other transport agencies	0.0	0.0	9.3	2.5	0.0	0.0	0.0	11.8	10	أنشطة وكالات النقل الأخرى	6309
<b>Post &amp; telecommunications</b>	<b>18971.6</b>	<b>16.9</b>	<b>337.1</b>	<b>53.3</b>	<b>0.0</b>	<b>0.0</b>	<b>1571.4</b>	<b>20950.3</b>	<b>145</b>	البريد والاتصالات السلكية واللاسلكية	<b>64</b>
National post activity										أنشطة البريد الوطنية	+ 6411
Courier activities	0.0	5.3	337.1	35.2	0.0	0.0	0.0	377.5	7	أنشطة البريد (غير الوطني)	6412
Telecommunications	18971.6	11.6	0.0	18.1	0.0	0.0	1571.4	20572.7	138	الإتصالات السلكية واللاسلكية	6420

**Table1-9: Output of Principal and Secondary Activities  
by Economic Activity in Palestinian Territory-1998  
(Value in US \$ 1000)**

جدول 9-1: الإنتاج من النشاط الرئيسي والأنشطة الثانوية حسب النشاط الإقتصادي  
في الاراضي الفلسطينية -1998  
(القيمة بالالف دولار امريكي)

Economic Activity	الإنتاج من الأنشطة الثانوية Output of Secondary Activities			الإنتاج من النشاط الرئيسي Output of Principal Activity			مجموع الإنتاج Total Output	النشاط الإقتصادي	دليل النشاط ISIC
	أنشطة اخرى Other	نشاط تجاري Trade	نشاط صناعي Industry	من الداخل locally	من الخارج Externally	إجمالي Total			
<b>Transport, storage &amp; communications</b>	<b>1023.3</b>	<b>1165.3</b>	<b>0.0</b>	<b>118849.5</b>	<b>14103.0</b>	<b>132952.4</b>	<b>135141.0</b>	النقل والتخزين والإتصالات	<b>I</b>
<b>Land transport</b>	<b>795.3</b>	<b>915.5</b>	<b>0.0</b>	<b>27775.9</b>	<b>1480.7</b>	<b>29256.5</b>	<b>30967.3</b>	النقل البري	<b>60</b>
Other scheduled passenger land transport	57.7	671.5	0.0	8629.8	955.9	9585.7	10314.8	أنواع النقل البري للركاب المحددة بموعد	6021
Other non-scheduled passenger	718.6	0.7	0.0	14675.2	362.2	15037.4	15756.7	أنواع النقل البري للركاب دون موعد	6022
Freight transport by road	19.1	243.3	0.0	4470.9	162.6	4633.5	4895.8	النقل البري للبضائع	6023
<b>Supporting &amp; auxiliary transport</b>	<b>188.8</b>	<b>172.8</b>	<b>0.0</b>	<b>13982.4</b>	<b>12258.4</b>	<b>26240.8</b>	<b>26602.4</b>	الأنشطة المساعدة، أنشطة وكالات السفر	<b>63</b>
Cargo handling	4.3	0.0	0.0	127.3	24.1	151.4	155.7	مناولة البضائع	6301
Storage & warehousing	0.0	158.5	0.0	436.2	0.0	436.2	594.7	الخزن والتخزين في المستودعات	6302
Other supporting transport activities	135.4	0.0	0.0	1701.2	101.2	1802.4	1937.8	أنشطة النقل الداعمة الأخرى	6303
Activities of travel agencies	49.1	0.0	0.0	11085.7	12121.6	23207.2	23256.3	أنشطة وكالات السفر	6304
Activities of other transport agencies	0.0	14.2	0.0	632.0	11.6	643.6	657.8	أنشطة وكالات النقل الأخرى	6309
<b>Post &amp; telecommunications</b>	<b>39.1</b>	<b>77.0</b>	<b>0.0</b>	<b>77091.2</b>	<b>363.9</b>	<b>77455.1</b>	<b>77571.3</b>	البريد والإتصالات السلكية واللاسلكية	<b>64</b>
National post activity								انشطة البريد الوطنية	+ 6411
Courier activities	0.3	0.0	0.0	1503.0	361.0	1864.1	1864.4	أنشطة البريد (غير الوطني)	6412
Telecommunications	38.8	77.0	0.0	75588.2	2.9	75591.1	75706.9	الإتصالات السلكية واللاسلكية	6420

**Table1-10: Trade Activity by Economic Activity in  
Palestinian Territory-1998  
(Value in US \$ 1000)**

**جدول 10-1: النشاط التجاري حسب النشاط الإقتصادي  
في الاراضي الفلسطينية -1998  
(القيمة بالآلاف دولار أمريكي)**

Economic Activity	الهامش التجاري Trade Margin	التغير في المخزون Change in Stock	التالف والمفقود Written-Off and Losses	المبيعات Sales	كافة المشتريات Purchases	عدد المؤسسات No. of Ent.	النشاط الإقتصادي	دليل النشاط ISIC
<b>Transport, storage &amp; communications</b>	<b>1165.3</b>	<b>-4.4</b>	<b>4.0</b>	<b>6977.7</b>	<b>5804.1</b>	<b>650</b>	النقل والتخزين والاتصالات	<b>I</b>
<b>Land transport</b>	<b>915.5</b>	<b>-20.4</b>	<b>0.9</b>	<b>5329.1</b>	<b>4392.4</b>	<b>240</b>	النقل البري	<b>60</b>
Other scheduled passenger land transport	671.5	-28.0	0.0	3925.1	3225.6	42	أنواع النقل البري للركاب المحددة بموعد	6021
Other non-scheduled passenger	0.7	0.0	0.0	6.1	5.4	152	أنواع النقل البري للركاب دون موعد	6022
Freight transport by road	243.3	7.6	0.9	1397.9	1161.4	46	النقل البري للبضائع	6023
<b>Supporting &amp; auxiliary transport</b>	<b>172.8</b>	<b>0.6</b>	<b>3.2</b>	<b>1204.0</b>	<b>1028.7</b>	<b>265</b>	الأنشطة المساعدة، أنشطة وكالات السفر	<b>63</b>
Cargo handling	0.0	0.0	0.0	0.0	0.0	8	مناولة البضائع	6301
Storage & warehousing	158.5	0.3	3.2	1010.0	848.6	35	الخزن والتخزين في المستودعات	6302
Other supporting transport activities	0.0	0.0	0.0	0.0	0.0	84	أنشطة النقل الداعمة الأخرى	6303
Activities of travel agencies	0.0	0.0	0.0	0.0	0.0	128	أنشطة وكالات السفر	6304
Activities of other transport agencies	14.2	0.3	0.0	194.0	180.1	10	أنشطة وكالات النقل الأخرى	6309
<b>Post &amp; telecommunications</b>	<b>77.0</b>	<b>15.4</b>	<b>0.0</b>	<b>444.6</b>	<b>383.0</b>	<b>145</b>	البريد والاتصالات السلكية واللاسلكية	<b>64</b>
National post activity							انشطة البريد الوطنية	+ 6411
Courier activities	0.0	0.0	0.0	0.0	0.0	7	أنشطة البريد (غير الوطني)	6412
Telecommunications	77.0	15.4	0.0	444.6	383.0	138	الاتصالات السلكية واللاسلكية	6420

**Table 1-11: Revenues of Services Rendered to Others by Economic Activity  
in Palestinian Territory-1998  
(Value in US \$ 1000)**

جدول 11-1: إيرادات الخدمات المقدمة للغير حسب النشاط الإقتصادي  
في الأراضي الفلسطينية-1998  
(القيمة بالآلاف دولار أمريكي)

Economic Activity	Non- Industrial Services خدمات غير صناعية				Industrial Services خدمات صناعية		المجموع Total	عدد المؤسسات No. of Ent.	النشاط الإقتصادي	دليل النشاط ISIC
	أخرى Other	ارباح بيع مستلزمات Imports Resales Profits	ايجار مباني سكنية وغير سكنية Rent of Res. and Non-Res. Buildings	تأجير آلات ومعدات Rent of Mach. and Equip.	صيانة واصلاح Maintenance and Repairs	خدمات على مواد من الغير Serv. on Others' Materials				
<b>Transport, storage &amp; communications</b>	<b>981.9</b>	<b>0.0</b>	<b>17.6</b>	<b>0.0</b>	<b>22.6</b>	<b>1.2</b>	<b>1023.3</b>	<b>650</b>	النقل والتخزين والإتصالات	<b>I</b>
<b>Land transport</b>	<b>775.6</b>	<b>0.0</b>	<b>0.0</b>	<b>0.0</b>	<b>19.7</b>	<b>0.0</b>	<b>795.3</b>	<b>240</b>	النقل البري	<b>60</b>
Other scheduled passenger land transport	57.7	0.0	0.0	0.0	0.0	0.0	57.7	42	أنواع النقل البري للركاب المحددة بموعد	6021
Other non-scheduled passenger	698.9	0.0	0.0	0.0	19.7	0.0	718.6	152	أنواع النقل البري للركاب دون موعد	6022
Freight transport by road	19.1	0.0	0.0	0.0	0.0	0.0	19.1	46	النقل البري للبضائع	6023
<b>Supporting &amp; auxiliary transport</b>	<b>170.0</b>	<b>0.0</b>	<b>17.6</b>	<b>0.0</b>	<b>0.0</b>	<b>1.2</b>	<b>188.8</b>	<b>265</b>	الأنشطة المساعدة، أنشطة وكالات السفر	<b>63</b>
Cargo handling	4.3	0.0	0.0	0.0	0.0	0.0	4.3	8	مناولة البضائع	6301
Storage & warehousing	0.0	0.0	0.0	0.0	0.0	0.0	0.0	35	الخزن والتخزين في المستودعات	6302
Other supporting transport activities	134.2	0.0	0.0	0.0	0.0	1.2	135.4	84	أنشطة النقل الداعمة الأخرى	6303
Activities of travel agencies	31.5	0.0	17.6	0.0	0.0	0.0	49.1	128	أنشطة وكالات السفر	6304
Activities of other transport agencies	0.0	0.0	0.0	0.0	0.0	0.0	0.0	10	أنشطة وكالات النقل الأخرى	6309
<b>Post &amp; telecommunications</b>	<b>36.3</b>	<b>0.0</b>	<b>0.0</b>	<b>0.0</b>	<b>2.9</b>	<b>0.0</b>	<b>39.2</b>	<b>145</b>	البريد والإتصالات السلكية واللاسلكية	<b>64</b>
National post activity									أنشطة البريد الوطنية	+ 6411
Courier activities	0.3	0.0	0.0	0.0	0.0	0.0	0.3	7	أنشطة البريد (غير الوطني)	6412
Telecommunications	35.9	0.0	0.0	0.0	2.9	0.0	38.8	138	الإتصالات السلكية واللاسلكية	6420

**Table1-12: Other Revenues and Transfers by Economic Activity  
in Palestinian Territory-1998  
(Value in US \$ 1000)**

جدول 12-1: الإيرادات والتحويلات المتنوعة المقبوضة حسب النشاط الإقتصادي  
في الأراضي الفلسطينية -1998  
(القيمة بالآلاف دولار أمريكي)

Economic Activity	Various Transfers تحويلات متنوعة			Property Income إيرادات الملكية				الإعانات الحكومية Gov. Subsidies	المجموع Total	عدد المؤسسات No. of Ent.	النشاط الإقتصادي	دليل النشاط ISIC
	أخرى Other	منح وتبرعات Grants and Donations	تعويزات التأمين ضد الحوادث Casualty Insurance Claims	إيجار اراضي Rent of Land	دخل من ملكية مؤسسات أخرى Income of Owning other Enterprises	أرباح اسهم Dividends	فوائد Interests					
<b>Transport, storage &amp; communications</b>	<b>202.8</b>	<b>0.0</b>	<b>0.3</b>	<b>0.0</b>	<b>0.0</b>	<b>0.0</b>	<b>741.0</b>	<b>0.0</b>	<b>944.1</b>	<b>650</b>	النقل والتخزين والإتصالات	<b>I</b>
<b>Land transport</b>	<b>0.0</b>	<b>0.0</b>	<b>0.3</b>	<b>0.0</b>	<b>0.0</b>	<b>0.0</b>	<b>0.0</b>	<b>0.0</b>	<b>0.3</b>	<b>240</b>	النقل البري	<b>60</b>
Other scheduled passenger land transport	0.0	0.0	0.0	0.0	0.0	0.0	0.0	0.0	0.0	42	أنواع النقل البري للركاب المحددة بموعد	6021
Other non-scheduled passenger	0.0	0.0	0.3	0.0	0.0	0.0	0.0	0.0	0.3	152	أنواع النقل البري للركاب دون موعد	6022
Freight transport by road	0.0	0.0	0.0	0.0	0.0	0.0	0.0	0.0	0.0	46	النقل البري للبضائع	6023
<b>Supporting &amp; auxiliary transport</b>	<b>0.0</b>	<b>0.0</b>	<b>0.0</b>	<b>0.0</b>	<b>0.0</b>	<b>0.0</b>	<b>0.0</b>	<b>0.0</b>	<b>0.0</b>	<b>265</b>	الأنشطة المساعدة، أنشطة وكالات السفر	<b>63</b>
Cargo handling	0.0	0.0	0.0	0.0	0.0	0.0	0.0	0.0	0.0	8	مناولة البضائع	6301
Storage & warehousing	0.0	0.0	0.0	0.0	0.0	0.0	0.0	0.0	0.0	35	الخزن والتخزين في المستودعات	6302
Other supporting transport activities	0.0	0.0	0.0	0.0	0.0	0.0	0.0	0.0	0.0	84	أنشطة النقل الداعمة الأخرى	6303
Activities of travel agencies	0.0	0.0	0.0	0.0	0.0	0.0	0.0	0.0	0.0	128	أنشطة وكالات السفر	6304
Activities of other transport agencies	0.0	0.0	0.0	0.0	0.0	0.0	0.0	0.0	0.0	10	أنشطة وكالات النقل الأخرى	6309
<b>Post &amp; telecommunications</b>	<b>202.8</b>	<b>0.0</b>	<b>0.0</b>	<b>0.0</b>	<b>0.0</b>	<b>0.0</b>	<b>741.0</b>	<b>0.0</b>	<b>943.8</b>	<b>145</b>	البريد والإتصالات السلكية واللاسلكية	<b>64</b>
National post activity											أنشطة البريد الوطنية	6411 +
Courier activities	0.0	0.0	0.0	0.0	0.0	0.0	0.0	0.0	0.0	7	أنشطة البريد (غير الوطني)	6412
Telecommunications	202.8	0.0	0.0	0.0	0.0	0.0	741.0	0.0	943.8	138	الإتصالات السلكية واللاسلكية	6420

Table 1-13: Production Inputs of Goods by Economic Activity

in Palestinian Territory-1998

(Value in US \$ 1000)

جدول 1-13: مستلزمات الإنتاج السلعية المستخدمة حسب النشاط الإقتصادي

في الاراضي الفلسطينية -1998

(القيمة بالآلاف دولار أمريكي)

Economic Activity	أخرى Other	قرطاسية Stationery	عدد و أدوات مستهلكة Disposables	قطع الغيار Spare Parts	إطارات Tyres	مواد تعبئة وتغليف Packing Materials	الماء Water	الكهرباء Electricity	الوقود والمحروقات والزيوت Fuel and Oil	الخامات والمواد الأولية Raw Material	مجموع مستلزمات الإنتاج السلعية المستخدمة Total Input of Goods	النشاط الإقتصادي	دليل النشاط ISIC
<b>Transport, storage &amp; communications</b>	<b>37.3</b>	<b>239.6</b>	<b>569.9</b>	<b>1149.3</b>	<b>705.4</b>	<b>27.0</b>	<b>204.0</b>	<b>475.1</b>	<b>6615.3</b>	<b>4214.6</b>	<b>14237.3</b>	النقل والتخزين والإتصالات	<b>I</b>
<b>Land transport</b>	<b>16.2</b>	<b>78.7</b>	<b>25.3</b>	<b>1115.1</b>	<b>685.5</b>	<b>5.3</b>	<b>35.7</b>	<b>97.2</b>	<b>5735.8</b>	<b>0.0</b>	<b>7794.7</b>	النقل البري	<b>60</b>
Other scheduled passenger land transport	2.1	29.5	7.8	414.7	229.2	0.0	7.8	35.6	1467.7	0.0	2194.5	أنواع النقل البري للركاب المحددة بموعد	6021
Other non-scheduled passenger	11.7	46.1	14.4	585.3	336.9	0.0	24.0	49.3	3332.2	0.0	4399.9	أنواع النقل البري للركاب دون موعد	6022
Freight transport by road	2.3	3.0	3.1	115.2	119.5	5.3	3.9	12.3	935.9	0.0	1200.4	النقل البري للبضائع	6023
<b>Supporting &amp; auxiliary transport</b>	<b>16.0</b>	<b>95.1</b>	<b>7.1</b>	<b>22.3</b>	<b>11.8</b>	<b>4.5</b>	<b>30.8</b>	<b>155.3</b>	<b>585.3</b>	<b>2.3</b>	<b>930.5</b>	الأنشطة المساعدة، أنشطة وكالات السفر	<b>63</b>
Cargo handling	0.0	0.2	0.2	4.0	2.2	0.0	0.4	1.1	28.8	0.0	36.9	مناولة البضائع	6301
Storage & warehousing	0.7	0.6	0.2	2.0	1.9	0.0	3.0	53.5	27.5	0.7	90.0	الخزن والتخزين في المستودعات	6302
Other supporting transport activities	1.9	4.5	1.1	8.3	3.9	0.0	7.8	18.1	200.3	0.0	245.9	أنشطة النقل الداعمة الأخرى	6303
Activities of travel agencies	13.1	87.9	5.7	7.9	2.9	1.1	18.0	77.1	313.4	1.6	528.5	أنشطة وكالات السفر	6304
Activities of other transport agencies	0.4	1.9	0.0	0.3	0.9	3.5	1.5	5.5	15.3	0.0	29.2	أنشطة وكالات النقل الأخرى	6309
<b>Post &amp; telecommunications</b>	<b>5.1</b>	<b>65.8</b>	<b>537.5</b>	<b>11.8</b>	<b>8.0</b>	<b>17.2</b>	<b>137.5</b>	<b>222.6</b>	<b>294.2</b>	<b>4212.2</b>	<b>5512.0</b>	البريد والإتصالات السلعية واللاسلكية	<b>64</b>
National post activity												انشطة البريد الوطنية	+ 6411
Courier activities	2.6	5.9	0.0	11.4	7.9	17.2	0.9	5.0	52.9	0.0	103.9	أنشطة البريد (غير الوطني)	6412
Telecommunications	2.5	59.9	537.5	0.4	0.1	0.0	136.6	217.7	241.3	4212.2	5408.1	الإتصالات السلعية واللاسلكية	6420



**Table 1-14 : Industrial Services Expenditures by Economic Activity  
in Palestinian Territory-1998  
(Value in US \$ 1000)**

**جدول 1-14: مصاريف الخدمات الصناعية حسب النشاط الإقتصادي  
في الاراضي الفلسطينية-1998  
(القيمة بالآلاف دولار أمريكي)**

Economic Activity	مصرفات صيانة واصلاح لوسائط النقل Repair and Maintenance for Vehicles	صيانة الآلات والمعدات Repair and Maintenance for Machines	صيانة واصلاح للأبنية والانشاءات Repair and Maintenance for Buildings	مصرفات تشغيل لدى الغير Operational Services Expenditure	المجموع Total	عدد المؤسسات No. of Ent.	النشاط الإقتصادي	دليل النشاط I S I C
<b>Transport, storage &amp; communications</b>	<b>527.3</b>	<b>2097.3</b>	<b>84.0</b>	<b>5.5</b>	<b>2714.1</b>	<b>650</b>	النقل والتخزين والإتصالات	<b>I</b>
<b>Land transport</b>	<b>446.9</b>	<b>795.4</b>	<b>28.8</b>	<b>0.0</b>	<b>1271.1</b>	<b>240</b>	النقل البري	<b>60</b>
Other scheduled passenger land transport	175.6	153.7	2.4	0.0	331.6	42	أنواع النقل البري للركاب المحددة بموعد	6021
Other non-scheduled passenger	186.5	528.7	23.4	0.0	738.5	152	أنواع النقل البري للركاب دون موعد	6022
Freight transport by road	84.9	113.1	3.0	0.0	201.0	46	النقل البري للبضائع	6023
<b>Supporting &amp; auxiliary transport</b>	<b>2.1</b>	<b>89.8</b>	<b>45.4</b>	<b>5.5</b>	<b>142.7</b>	<b>265</b>	الأنشطة المساعدة، أنشطة وكالات السفر	<b>63</b>
Cargo handling	0.0	0.0	0.1	0.0	0.1	8	مناولة البضائع	6301
Storage & warehousing	0.0	8.3	2.1	0.0	10.3	35	الخزن والتخزين في المستودعات	6302
Other supporting transport activities	0.3	6.1	3.9	0.0	10.3	84	أنشطة النقل الداعمة الأخرى	6303
Activities of travel agencies	1.7	64.4	39.3	5.5	110.9	128	أنشطة وكالات السفر	6304
Activities of other transport agencies	0.0	11.0	0.1	0.0	11.1	10	أنشطة وكالات النقل الأخرى	6309
<b>Post &amp; telecommunications</b>	<b>78.3</b>	<b>1212.2</b>	<b>9.9</b>	<b>0.0</b>	<b>1300.3</b>	<b>145</b>	البريد والإتصالات السلكية واللاسلكية	<b>64</b>
National post activity							انتشطة البريد الوطنية	+ 6411
Courier activities	15.0	0.9	0.4	0.0	16.3	7	انتشطة البريد (غير الوطني)	6412
Telecommunications	63.3	1211.3	9.5	0.0	1284.0	138	الإتصالات السلكية واللاسلكية	6420

**Table1-15a : Non-Industrial Services Expenditures  
by Economic Activity in Palestinian Territory-1998  
(Value in US \$ 1000)**

جدول 1-15أ: مصاريف الخدمات غير الصناعية حسب النشاط الإقتصادي  
في الأراضي الفلسطينية- 1998  
(القيمة بالآلاف دولار أمريكي)

Economic Activity	مصاريف خدمات النقل المقدمة من الغير Transport Services Expenditures						استئجار وسائط النقل Renting of Transport Equip.			المجموع الكلي Grand Total	النشاط الإقتصادي	دليل النشاط ISIC
	نقل بحري Water Transport	نقل جوي Air Transport	النقل البري Land Transport				نقل جوي Air Transport	نقل بحري Water Transport	نقل بري Land Transport			
			اخرى Other	نقل بريد Mail Transport	شحن بضائع Freight Transport	نقل ركاب Passenger Transport						
<b>Transport, storage &amp; communications</b>	<b>0.0</b>	<b>0.0</b>	<b>2.1</b>	<b>494.9</b>	<b>512.1</b>	<b>641.9</b>	<b>288.8</b>	<b>0.0</b>	<b>1420.0</b>	<b>3359.7</b>	النقل والتخزين والاتصالات	<b>I</b>
<b>Land transport</b>	<b>0.0</b>	<b>0.0</b>	<b>2.1</b>	<b>0.0</b>	<b>38.4</b>	<b>6.4</b>	<b>0.0</b>	<b>0.0</b>	<b>36.8</b>	<b>83.7</b>	النقل البري	<b>60</b>
Other scheduled passenger land transport	0.0	0.0	0.0	0.0	0.6	4.0	0.0	0.0	0.0	4.6	أنواع النقل البري للركاب المحددة بموعد	6021
Other non-scheduled passenger	0.0	0.0	2.1	0.0	26.0	2.3	0.0	0.0	0.0	30.4	أنواع النقل البري للركاب دون موعد	6022
Freight transport by road	0.0	0.0	0.0	0.0	11.8	0.1	0.0	0.0	36.8	48.7	النقل البري للبضائع	6023
<b>Supporting &amp; auxiliary transport</b>	<b>0.0</b>	<b>0.0</b>	<b>0.0</b>	<b>9.5</b>	<b>81.8</b>	<b>480.7</b>	<b>53.0</b>	<b>0.0</b>	<b>176.8</b>	<b>801.8</b>	الأنشطة المساعدة، أنشطة وكالات السفر	<b>63</b>
Cargo handling	0.0	0.0	0.0	0.0	9.6	0.6	0.0	0.0	0.0	10.2	مناولة البضائع	6301
Storage & warehousing	0.0	0.0	0.0	0.0	46.0	0.5	0.0	0.0	0.0	46.5	الخزن والتخزين في المستودعات	6302
Other supporting transport activities	0.0	0.0	0.0	0.0	0.0	1.2	0.0	0.0	0.0	1.2	أنشطة النقل الداعمة الأخرى	6303
Activities of travel agencies	0.0	0.0	0.0	9.5	0.4	478.4	53.0	0.0	176.8	718.1	أنشطة وكالات السفر	6304
Activities of other transport agencies	0.0	0.0	0.0	0.0	25.9	0.0	0.0	0.0	0.0	25.9	أنشطة وكالات النقل الأخرى	6309
<b>Post &amp; telecommunications</b>	<b>0.0</b>	<b>0.0</b>	<b>0.0</b>	<b>485.4</b>	<b>391.8</b>	<b>154.8</b>	<b>235.8</b>	<b>0.0</b>	<b>1206.3</b>	<b>2474.2</b>	البريد والاتصالات السلكية واللاسلكية	<b>64</b>
National post activity											انشطة البريد الوطنية	+ 6411
Courier activities	0.0	0.0	0.0	245.2	391.8	0.0	0.0	0.0	1.4	638.5	أنشطة البريد (غير الوطني)	6412
Telecommunications	0.0	0.0	0.0	240.1	0.0	154.8	235.8	0.0	1204.9	1835.7	الاتصالات السلكية واللاسلكية	6420

**Table1-15b: Non-Industrial Services Expenditures by Economic Activity  
in Palestinian Territory-1998  
(Value in US \$ 1000)**

**جدول 15-1 ب: مصاريف الخدمات غير الصناعية حسب النشاط الإقتصادي  
في الأراضي الفلسطينية-1998  
(القيمة بالآلاف دولار أمريكي)**

Economic Activity	دعاية واعلان Advertise- ment	ضيافة Hospitality	سفریات و تنقلات برية Land Travel and Transp.	تدقيق حسابات Auditing	مصاريف قانونية ورسوم قضائية Legal Charges & Court Fees	رسوم اتحادات ونقابات Union Fees	برق و بريد وهاتف وفاكس Telecomm- unication	استئجار ابنية Rent of Buildings	استئجار آلات ومعدات Rent of Machines & Equipment	المجموع Total	النشاط الإقتصادي	دليل النشاط ISIC
<b>Transport, storage &amp; communications</b>	<b>1204.8</b>	<b>320.0</b>	<b>288.0</b>	<b>326.0</b>	<b>171.3</b>	<b>46.3</b>	<b>2745.3</b>	<b>1081.4</b>	<b>59.4</b>	<b>6242.5</b>	النقل والتخزين والإتصالات	<b>I</b>
<b>Land transport</b>	<b>53.8</b>	<b>98.9</b>	<b>82.1</b>	<b>99.2</b>	<b>92.3</b>	<b>17.1</b>	<b>537.8</b>	<b>257.8</b>	<b>41.3</b>	<b>1280.3</b>	النقل البري	<b>60</b>
Other scheduled passenger land transport	11.7	38.5	69.1	40.1	56.2	6.5	187.7	65.2	1.0	476.0	أنواع النقل البري للركاب المحددة بموعد	6021
Other non-scheduled passenger	34.6	49.8	6.5	39.8	30.8	8.5	247.7	149.0	22.5	589.1	أنواع النقل البري للركاب دون موعد	6022
Freight transport by road	7.5	10.7	6.6	19.3	5.3	2.1	102.4	43.6	17.8	215.2	النقل البري للبضائع	6023
<b>Supporting &amp; auxiliary transport</b>	<b>142.8</b>	<b>94.8</b>	<b>196.5</b>	<b>204.2</b>	<b>31.4</b>	<b>23.4</b>	<b>684.9</b>	<b>419.1</b>	<b>17.2</b>	<b>1814.1</b>	الأنشطة المساعدة، أنشطة وكالات السفر	<b>63</b>
Cargo handling	0.0	0.5	3.0	0.5	0.0	0.3	8.8	2.2	0.9	16.1	مناولة البضائع	6301
Storage & warehousing	0.7	2.6	4.8	0.8	0.0	0.4	12.4	10.6	7.9	40.1	الخزن والتخزين في المستودعات	6302
Other supporting transport activities	6.7	7.7	0.6	8.8	11.6	2.3	43.3	76.2	0.4	157.7	أنشطة النقل الداعمة الأخرى	6303
Activities of travel agencies	133.8	83.0	185.9	186.2	19.5	20.0	597.7	323.2	8.0	1557.2	أنشطة وكالات السفر	6304
Activities of other transport agencies	1.6	1.1	2.2	8.0	0.2	0.3	22.7	7.0	0.0	43.0	أنشطة وكالات النقل الأخرى	6309
<b>Post &amp; telecommunications</b>	<b>1008.3</b>	<b>126.2</b>	<b>9.5</b>	<b>22.6</b>	<b>47.7</b>	<b>5.8</b>	<b>1522.6</b>	<b>404.5</b>	<b>1.0</b>	<b>3148.1</b>	البريد والإتصالات السلكية واللاسلكية	<b>64</b>
National post activity											انشطة البريد الوطنية	+ 6411
Courier activities	35.9	3.7	4.4	13.0	6.7	0.2	47.4	31.6	0.0	142.8	أنشطة البريد (غير الوطني)	6412
Telecommunications	972.4	122.5	5.1	9.6	41.0	5.6	1475.2	372.8	1.0	3005.3	الإتصالات السلكية واللاسلكية	6420

**Table1-15c: Non-Industrial Services Expenditures  
by Economic Activity in Palestinian Territory-1998  
(Value in US \$ 1000)**

Economic Activity	أخرى Other	خدمات تنظيف Cleaning Services	خدمات تدريب للعاملين Employees Training	خسائر بيع مستلزمات Inputs Reseals Loss	نفقات طبية لإصابات العمل Work Accidents Medical Exp.	خدمات تخزين Storage Services	خدمات كمبيوتر Computer Services	عمولات بنكية Bank Commissions	المجموع Total	النشاط الإقتصادي	دليل النشاط ISIC
<b>Transport, storage &amp; communications</b>	<b>783.7</b>	<b>65.5</b>	<b>37.3</b>	<b>0.0</b>	<b>2.1</b>	<b>68.5</b>	<b>35.6</b>	<b>446.1</b>	<b>1438.7</b>	النقل والتخزين والاتصالات	<b>I</b>
<b>Land transport</b>	<b>182.3</b>	<b>40.2</b>	<b>0.5</b>	<b>0.0</b>	<b>1.4</b>	<b>67.2</b>	<b>9.5</b>	<b>69.3</b>	<b>370.4</b>	النقل البري	<b>60</b>
Other scheduled passenger land transport	95.7	6.8	0.0	0.0	0.7	1.1	7.9	8.3	120.4	أنواع النقل البري للركاب المحددة بموعد	6021
Other non-scheduled passenger	48.6	29.9	0.5	0.0	0.6	66.1	0.3	26.0	171.9	أنواع النقل البري للركاب دون موعد	6022
Freight transport by road	38.1	3.5	0.0	0.0	0.1	0.0	1.4	35.1	78.1	النقل البري للبضائع	6023
<b>Supporting &amp; auxiliary transport</b>	<b>298.8</b>	<b>21.5</b>	<b>5.4</b>	<b>0.0</b>	<b>0.7</b>	<b>1.3</b>	<b>16.9</b>	<b>108.6</b>	<b>453.2</b>	الأنشطة المساعدة، أنشطة وكالات السفر	<b>63</b>
Cargo handling	1.6	0.0	0.0	0.0	0.0	0.0	0.0	0.0	1.6	مناولة البضائع	6301
Storage & warehousing	6.9	0.0	0.0	0.0	0.0	0.0	0.0	0.3	7.1	الخزن والتخزين في المستودعات	6302
Other supporting transport activities	176.1	4.2	0.0	0.0	0.0	0.0	0.0	1.7	182.0	أنشطة النقل الداعمة الأخرى	6303
Activities of travel agencies	113.3	15.9	5.4	0.0	0.7	0.0	16.9	86.5	238.7	أنشطة وكالات السفر	6304
Activities of other transport agencies	1.0	1.4	0.0	0.0	0.0	1.3	0.0	20.1	23.8	أنشطة وكالات النقل الأخرى	6309
<b>Post &amp; telecommunications</b>	<b>302.6</b>	<b>3.9</b>	<b>31.4</b>	<b>0.0</b>	<b>0.0</b>	<b>0.0</b>	<b>9.1</b>	<b>268.2</b>	<b>615.2</b>	البريد والاتصالات السلكية واللاسلكية	<b>64</b>
National post activity										انشطة البريد الوطنية	+ 6411
Courier activities	0.0	1.3	4.4	0.0	0.0	0.0	6.1	2.3	14.1	أنشطة البريد (غير الوطني)	6412
Telecommunications	302.6	2.6	26.9	0.0	0.0	0.0	3.0	265.9	601.0	الاتصالات السلكية واللاسلكية	6420

**Table1-16: Fees and Taxes Due by Economic Activity  
in Palestinian Territory-1998  
(Value in US \$ 1000)**

جدول 16-1: الرسوم والضرائب المستحقة حسب النشاط الإقتصادي  
في الاراضي الفلسطينية-1998  
(القيمة بالآلاف دولار أمريكي)

Economic Activity	ضرائب أخرى Other Taxes	ضريبة القيمة المضافة Value Added Tax	ضرائب أبنية Building Taxes	رسوم طوابع Stamp Fees	رسوم ترخيص مركبات Vehicle Licensing Fees	رسوم ترخيص للمؤسسة Ent. Licensing Fees	رسوم جمركية Customs Duties	المجموع Total	عدد المؤسسات No. of Ent.	النشاط الإقتصادي	دليل النشاط ISIC
<b>Transport, storage &amp; communications</b>	<b>129.1</b>	<b>3014.7</b>	<b>251.5</b>	<b>150.3</b>	<b>937.6</b>	<b>215.4</b>	<b>210.7</b>	<b>4909.2</b>	<b>650</b>	النقل والتخزين والاتصالات	<b>I</b>
<b>Land transport</b>	<b>120.0</b>	<b>840.0</b>	<b>60.5</b>	<b>83.9</b>	<b>801.2</b>	<b>84.1</b>	<b>174.1</b>	<b>2163.9</b>	<b>240</b>	النقل البري	<b>60</b>
Other scheduled passenger land transport	6.7	299.2	56.1	0.0	79.5	9.0	78.3	528.9	42	أنواع النقل البري للركاب المحددة بموعد	6021
Other non-scheduled passenger	112.7	359.4	3.1	14.1	650.0	69.3	88.5	1297.2	152	أنواع النقل البري للركاب دون موعد	6022
Freight transport by road	0.6	181.4	1.3	69.8	71.7	5.8	7.3	337.9	46	النقل البري للبضائع	6023
<b>Supporting &amp; auxiliary transport</b>	<b>8.4</b>	<b>436.3</b>	<b>184.7</b>	<b>8.0</b>	<b>92.6</b>	<b>71.1</b>	<b>17.4</b>	<b>818.5</b>	<b>265</b>	الأنشطة المساعدة، أنشطة وكالات السفر	<b>63</b>
Cargo handling	0.7	5.2	0.0	0.0	3.1	0.2	1.8	11.0	8	مناولة البضائع	6301
Storage & warehousing	1.8	14.0	0.4	0.0	1.8	3.5	2.1	23.6	35	الخزن والتخزين في المستودعات	6302
Other supporting transport activities	2.8	42.2	7.5	0.0	31.3	5.3	12.8	101.9	84	أنشطة النقل الداعمة الأخرى	6303
Activities of travel agencies	3.0	335.5	176.8	7.9	55.2	61.5	0.2	640.1	128	أنشطة وكالات السفر	6304
Activities of other transport agencies	0.1	39.4	0.0	0.1	1.3	0.6	0.4	41.9	10	أنشطة وكالات النقل الأخرى	6309
<b>Post &amp; telecommunications</b>	<b>0.7</b>	<b>1738.3</b>	<b>6.2</b>	<b>58.4</b>	<b>43.8</b>	<b>60.2</b>	<b>19.2</b>	<b>1926.8</b>	<b>145</b>	البريد والاتصالات السلكية واللاسلكية	<b>64</b>
National post activity										أنشطة البريد الوطنية	+ 6411
Courier activities	0.0	33.4	5.0	0.0	6.2	3.9	0.0	48.5	7	أنشطة البريد (غير الوطني)	6412
Telecommunications	0.7	1705.0	1.2	58.4	37.6	56.3	19.2	1878.3	138	الاتصالات السلكية واللاسلكية	6420

**Table1-17: Other Payments and Transfers by Economic Activity  
in Palestinian Territory-1998**

جدول 17-1: التحويلات والمدفوعات المتنوعة حسب النشاط الإقتصادي

في الاراضي الفلسطينية-1998

(Value in US \$ 1000)

(القيمة بالآلاف دولار أمريكي)

Economic Activity	Various Transfer			Property Payments				مدفوعات ملكية			المجموع Total	عدد المؤسسات No. of Ent.	النشاط الإقتصادي	دليل النشاط ISIC
	أخرى Other	منح وتبرعات Gifts and Dona- tions	غرامات Fines	اقساط التأمين Insurance Premiums	مستحوبات لاصحاب العمل Withdrawals	مكافأة اعضاء مجلس الادارة Bonus to Board of Direc- tors	توزيع ارباح Distributed Dividends	ايجار اراضي Rent of Land	حقوق امتياز Roya- lties	فوائد قروض Interests				
<b>Transport, storage &amp; communications</b>	<b>875.7</b>	<b>230.0</b>	<b>16.5</b>	<b>906.4</b>	<b>940.0</b>	<b>143.8</b>	<b>52.5</b>	<b>327.0</b>	<b>4472.3</b>	<b>2115.7</b>	<b>10080.0</b>	<b>650</b>	النقل والتخزين والإتصالات	<b>I</b>
<b>Land transport</b>	<b>0.0</b>	<b>55.1</b>	<b>16.2</b>	<b>806.7</b>	<b>488.3</b>	<b>3.2</b>	<b>0.0</b>	<b>5.0</b>	<b>0.0</b>	<b>384.3</b>	<b>1758.8</b>	<b>240</b>	النقل البري	<b>60</b>
Other scheduled passenger land transport	0.0	36.7	4.6	432.5	142.1	3.2	0.0	4.5	0.0	319.7	943.3	42	أنواع النقل البري للركاب المحددة بموعد	6021
Other non-scheduled passenger	0.0	18.0	7.4	330.3	278.4	0.0	0.0	0.5	0.0	63.3	697.9	152	أنواع النقل البري للركاب دون موعد	6022
Freight transport by road	0.0	0.4	4.2	43.9	67.8	0.0	0.0	0.0	0.0	1.3	117.6	46	النقل البري للبضائع	6023
<b>Supporting &amp; auxiliary transport</b>	<b>0.0</b>	<b>5.8</b>	<b>0.3</b>	<b>3.7</b>	<b>448.0</b>	<b>0.0</b>	<b>52.5</b>	<b>0.2</b>	<b>0.0</b>	<b>3.5</b>	<b>514.0</b>	<b>265</b>	الأنشطة المساعدة، أنشطة وكالات السفر	<b>63</b>
Cargo handling	0.0	0.0	0.0	0.0	0.0	0.0	0.0	0.0	0.0	0.0	0.0	8	مناولة البضائع	6301
Storage & warehousing	0.0	0.0	0.0	0.0	0.0	0.0	0.0	0.0	0.0	0.0	0.0	35	الخزن والتخزين في المستودعات	6302
Other supporting transport activities	0.0	0.3	0.0	0.0	2.0	0.0	0.0	0.0	0.0	0.0	2.3	84	أنشطة النقل الداعمة الأخرى	6303
Activities of travel agencies	0.0	5.6	0.3	3.4	124.5	0.0	0.0	0.2	0.0	3.5	137.4	128	أنشطة وكالات السفر	6304
Activities of other transport agencies	0.0	0.0	0.0	0.3	321.5	0.0	52.5	0.0	0.0	0.0	374.4	10	أنشطة وكالات النقل الأخرى	6309
<b>Post &amp; telecommunications</b>	<b>875.7</b>	<b>169.1</b>	<b>0.0</b>	<b>96.1</b>	<b>3.7</b>	<b>140.6</b>	<b>0.0</b>	<b>321.8</b>	<b>4472.3</b>	<b>1727.9</b>	<b>7807.2</b>	<b>145</b>	البريد والإتصالات السلكية واللاسلكية	<b>64</b>
National post activity													أنشطة البريد الوطنية	+ 6411
Courier activities	0.0	18.0	0.0	28.1	3.7	0.0	0.0	0.0	2.7	0.0	52.4	7	أنشطة البريد (غير الوطني)	6412
Telecommunications	875.7	151.1	0.0	68.0	0.0	140.6	0.0	321.8	4469.7	1727.9	7754.8	138	الإتصالات السلكية واللاسلكية	6420

Table 1-18: Selected Ratios by Economic Activity  
in Palestinian Territory-1998

Economic Activity	نسبة الاهتلاك السنوي الى الانتاج Depreciation to Output %	نسبة تعويضات العاملين الى القيمة المضافة Compensation of Employees to Value Added %	نسبة القيمة المضافة الى الانتاج Value Added to Output %	متوسط نصيب العامل باجر من القيمة المضافة بالدولار Value Added per Paid Employee in (\$)	متوسط نصيب العامل من القيمة المضافة بالدولار Value Added per Person Engaged in (\$)	متوسط انتاجية العامل باجر من الانتاج بالدولار Output per Paid Employee in (\$)	متوسط انتاجية العامل من الانتاج بالدولار Output per Person Engaged in (\$)	متوسط نصيب العامل باجر من تعويضات العاملين بالدولار Annual Compensation per Paid Employee in (\$)	النشاط الإقتصادي	دليل النشاط ISIC
<b>Transport, storage &amp; communications</b>	<b>5.6</b>	<b>19.8</b>	<b>79.3</b>	<b>30728.2</b>	<b>23901.2</b>	<b>38755.7</b>	<b>30145.2</b>	<b>6098.5</b>	النقل والتخزين والاتصالات	<b>I</b>
<b>Land transport</b>	<b>18.2</b>	<b>32.0</b>	<b>65.1</b>	<b>16990.4</b>	<b>12732.1</b>	<b>26088.7</b>	<b>19550.1</b>	<b>5436.8</b>	النقل البري	<b>60</b>
Other scheduled passenger land transport	29.2	28.3	69.7	20421.1	17792.6	29303.4	25531.7	5770.3	أنواع النقل البري للركاب المحددة بموعد	6021
Other non-scheduled passenger	11.8	36.4	62.4	14018.3	10225.7	22477.5	16396.1	5096.0	أنواع النقل البري للركاب دون موعد	6022
Freight transport by road	15.8	27.0	64.4	23526.2	14395.0	36536.2	22355.5	6344.0	النقل البري للبضائع	6023
<b>Supporting &amp; auxiliary transport</b>	<b>2.4</b>	<b>13.8</b>	<b>84.4</b>	<b>49471.4</b>	<b>26392.5</b>	<b>58595.5</b>	<b>31260.1</b>	<b>6804.9</b>	الأنشطة المساعدة، أنشطة وكالات السفر	<b>63</b>
Cargo handling	9.4	2.4	58.4	90910.0	5050.6	155730.0	8651.7	2160.0	مناولة البضائع	6301
Storage & warehousing	11.0	13.8	67.4	10272.6	3709.5	15249.2	5506.7	1422.3	الخزن والتخزين في المستودعات	6302
Other supporting transport activities	6.8	30.4	69.2	13272.8	6839.5	19185.9	9886.6	4038.8	أنشطة النقل الداعمة الأخرى	6303
Activities of travel agencies	1.8	12.5	86.4	67459.7	39729.2	78041.2	45961.0	8450.0	أنشطة وكالات السفر	6304
Activities of other transport agencies	0.8	20.2	79.8	34996.0	22823.5	43855.3	28601.3	7052.0	أنشطة وكالات النقل الأخرى	6309
<b>Post &amp; telecommunications</b>	<b>1.7</b>	<b>18.2</b>	<b>83.2</b>	<b>34952.1</b>	<b>31504.7</b>	<b>42021.3</b>	<b>37876.6</b>	<b>6350.2</b>	البريد والاتصالات السلكية واللاسلكية	<b>64</b>
National post activity									انشطة البريد الوطنية	+ 6411
Courier activities	5.0	32.3	50.9	27107.4	22589.5	53267.7	44389.8	8755.1	أنشطة البريد (غير الوطني)	6412
Telecommunications	1.6	18.0	84.0	35103.7	31691.3	41803.9	37740.2	6303.7	الاتصالات السلكية واللاسلكية	6420

2. جداول باقى الضفة الغربفة وقطاع  
غزة

**2. Tables of Remaining West  
Bank and Gaza Strip**



**Table2-1: Number of Enterprises and Persons Engaged,  
and Main Economic Indicators by Economic Activity  
in Remaining West Bank and Gaza Strip-1998, (Value in US \$ 1000)**

جدول 1-2: عدد المؤسسات والمشتغلين وأهم المؤشرات الإقتصادية  
حسب النشاط الإقتصادي في باقي الضفة الغربية وقطاع غزة - 1998  
(القيمة بالآلاف دولار أمريكي)

Economic Activity	التكوين الرأسمالي الثابت الإجمالي G.F.C.F	إجمالي القيمة المضافة Gross Value Added	الإستهلاك الوسيط Intermediate Consumption	الإنتاج Output	تعويضات العاملين Compensation of Employees	عدد المشتغلين No. of Persons Engaged	عدد المنشآت No. of Est.	عدد المؤسسات No. of Ent.	النشاط الإقتصادي	دليل النشاط ISIC
<b>Transport, storage &amp; communications</b>	<b>27590.5</b>	<b>87402.7</b>	<b>25136.4</b>	<b>112539.1</b>	<b>18904.2</b>	<b>4174</b>	<b>583</b>	<b>582</b>	النقل والتخزين والاتصالات	<b>I</b>
<b>Land transport</b>	<b>7718.9</b>	<b>18357.3</b>	<b>9837.4</b>	<b>28194.7</b>	<b>6014.3</b>	<b>1479</b>	<b>218</b>	<b>218</b>	النقل البري	<b>60</b>
Other scheduled passenger land transport	74.5	5729.4	2379.1	8108.5	1753	341	25	25	أنواع النقل البري للركاب المحددة بموعد	6021
Other non-scheduled passenger	7255	9491.2	5745.8	15237	3414.1	924	149	149	أنواع النقل البري للركاب دون موعد	6022
Freight transport by road	389.4	3136.7	1712.6	4849.3	847.3	214	44	44	النقل البري للبضائع	6023
<b>Supporting &amp; auxiliary transport</b>	<b>498.3</b>	<b>4932.3</b>	<b>2290.1</b>	<b>7222.5</b>	<b>1285.4</b>	<b>657</b>	<b>220</b>	<b>220</b>	الأنشطة المساعدة، أنشطة وكالات السفر	<b>63</b>
Cargo handling	21.3	71.1	61.4	132.5	2.2	15	5	5	مناولة البضائع	6301
Storage & warehousing	25.2	400.6	194.1	594.7	55.5	108	35	35	الخزن والتخزين في المستودعات	6302
Other supporting transport activities	201.6	1215.4	537	1752.3	398.1	186	80	80	أنشطة النقل الداعمة الأخرى	6303
Activities of travel agencies	237.6	2720.3	1364.9	4085.1	724	325	90	90	أنشطة وكالات السفر	6304
Activities of other transport agencies	12.6	524.9	132.9	657.8	105.8	23	10	10	أنشطة وكالات النقل الأخرى	6309
<b>Post &amp; telecommunications</b>	<b>19373.4</b>	<b>64113.1</b>	<b>13008.8</b>	<b>77121.9</b>	<b>11604.5</b>	<b>2038</b>	<b>145</b>	<b>144</b>	البريد والاتصالات السلكية واللاسلكية	<b>64</b>
Courier activities	278.7	540.3	874.7	1415	188.5	31	7	6	أنشطة البريد (غير الوطني)	6412
Telecommunications	19094.6	63572.8	12134.1	75706.9	11416.0	2006	138	138	الاتصالات السلكية واللاسلكية	6420

**Table 2-2: Number of Persons Engaged by Economic Activity  
in Remaining West Bank and Gaza Strip-1998**

جدول 2-2: عدد المشتغلين حسب النشاط الإقتصادي  
في باقي الضفة الغربية وقطاع غزة - 1998

Economic Activity	عاملون بأجر Paid Employees						عاملون بدون أجر Unpaid Persons Engaged						مجموع المشتغلين Total No. of Persons Engaged			عدد المؤسسات No. of Ent.	النشاط الإقتصادي	دليل النشاط ISIC
	آخرون Others		في الإنتاج Operatives		في الإدارة Administ- ratives		المجموع Total	من أفراد الأسرة Family Members		من أصحاب العمل Proprietors		المجموع Total	أنثى F	ذكر M	المجموع Total			
	أنثى F	ذكر M	أنثى F	ذكر M	أنثى F	ذكر M		أنثى F	ذكر M	أنثى F	ذكر M							
<b>Transport, storage &amp; communications</b>	<b>1</b>	<b>100</b>	<b>97</b>	<b>2158</b>	<b>197</b>	<b>742</b>	<b>3295</b>	<b>14</b>	<b>303</b>	<b>5</b>	<b>557</b>	<b>879</b>	<b>314</b>	<b>3860</b>	<b>4174</b>	<b>582</b>	النقل والتخزين والإتصالات	<b>I</b>
<b>Land transport</b>	<b>0</b>	<b>75</b>	<b>0</b>	<b>911</b>	<b>5</b>	<b>139</b>	<b>1130</b>	<b>3</b>	<b>128</b>	<b>1</b>	<b>217</b>	<b>349</b>	<b>9</b>	<b>1470</b>	<b>1479</b>	<b>218</b>	النقل البري	<b>60</b>
Other scheduled passenger land transport	0	12	0	254	1	49	316	0	6	0	19	25	1	340	341	25	أنواع النقل البري للركاب المحددة بموعد	6021
Other non-scheduled passenger	0	56	0	553	2	73	684	3	84	1	152	240	6	918	924	149	أنواع النقل البري للركاب دون موعد	6022
Freight transport by road	0	7	0	104	2	17	130	0	38	0	46	84	2	212	214	44	النقل البري للبضائع	6023
<b>Supporting &amp; auxiliary transport</b>	<b>1</b>	<b>24</b>	<b>9</b>	<b>146</b>	<b>52</b>	<b>98</b>	<b>330</b>	<b>5</b>	<b>118</b>	<b>3</b>	<b>201</b>	<b>327</b>	<b>70</b>	<b>587</b>	<b>657</b>	<b>220</b>	الأنشطة المساعدة، أنشطة وكالات السفر	<b>63</b>
Cargo handling	0	0	0	1	0	0	1	0	9	0	5	14	0	15	15	5	مناولة البضائع	6301
Storage & warehousing	0	0	0	38	0	1	39	0	31	0	38	69	0	108	108	35	الخزن والتخزين في المستودعات	6302
Other supporting transport activities	0	17	0	53	1	29	100	0	24	2	60	86	3	183	186	80	أنشطة النقل الداعمة الأخرى	6303
Activities of travel agencies	1	7	9	45	46	67	175	5	53	1	91	150	62	263	325	90	أنشطة وكالات السفر	6304
Activities of other transport agencies	0	0	0	9	5	1	15	0	1	0	7	8	5	18	23	10	أنشطة وكالات النقل الأخرى	6309
<b>Post &amp; telecommunications</b>	<b>0</b>	<b>1</b>	<b>88</b>	<b>1101</b>	<b>140</b>	<b>505</b>	<b>1835</b>	<b>6</b>	<b>57</b>	<b>1</b>	<b>139</b>	<b>203</b>	<b>235</b>	<b>1803</b>	<b>2038</b>	<b>144</b>	البريد والإتصالات السلكية واللاسلكية	<b>64</b>
Courier activities	0	0	3	12	2	7	24	2	1	0	4	7	7	24	31	6	أنشطة البريد (غير الوطني)	6412
Telecommunications	0	1	85	1089	138	498	1811	4	56	1	135	<b>196</b>	228	1779	2007	138	الإتصالات السلكية واللاسلكية	6420

**Table 2-3a: Compensations of Paid Employees by Type of Work and Economic Activity in Remaining West Bank and Gaza Strip-1998**  
(Value in US \$ 1000)

جدول 2-3أ: تعويضات العاملين بأجر حسب طبيعة العمل والنشاط الإقتصادي في باقي الضفة الغربية وقطاع غزة-1998  
(القيمة بالآلف دولار أمريكي)

Economic Activity	مزايا أخرى Other Benefits	المزايا العينية Payments in-Kind	الرواتب والأجور النقدية Cash Wages and Salaries			مجموع التعويضات Total Compensations	العاملون بأجر Paid Employees			عدد المؤسسات No. of Ent.	النشاط الإقتصادي	دليل النشاط ISIC
			إدارة Adm.	إنتاج Oper.	آخرون Others		إدارة Adm.	إنتاج Oper.	آخرون Others			
<b>Transport, storage &amp; communications</b>	<b>28.5</b>	<b>455.7</b>	<b>341.6</b>	<b>12146.6</b>	<b>5931.8</b>	<b>18904.2</b>	<b>101</b>	<b>2255</b>	<b>939</b>	<b>582</b>	النقل والتخزين والاتصالات	<b>I</b>
<b>Land transport</b>	<b>15.5</b>	<b>436.4</b>	<b>246.7</b>	<b>4614.7</b>	<b>701.0</b>	<b>6014.3</b>	<b>75</b>	<b>911</b>	<b>144</b>	<b>218</b>	النقل البري	<b>60</b>
Other scheduled passenger land transport	4.2	10.0	49.3	1419.2	270.2	1753.0	12	254	50	25	انواع النقل البري للركاب المحددة بموعد	6021
Other non-scheduled passenger	11.3	422.3	176.4	2515.3	288.7	3414.1	56	553	75	149	انواع النقل البري للركاب دون موعد	6022
Freight transport by road	0.0	4.1	21.0	680.2	142.0	847.3	7	104	19	44	النقل البري للبضائع	6023
<b>Supporting &amp; auxiliary transport</b>	<b>9.0</b>	<b>18.9</b>	<b>93.2</b>	<b>535.7</b>	<b>628.6</b>	<b>1285.4</b>	<b>25</b>	<b>155</b>	<b>150</b>	<b>220</b>	الانشطة المساعدة، أنشطة وكالات السفر	<b>63</b>
Cargo handling	0.0	0.0	0.0	2.2	0.0	2.2	0	1	0	5	مناولة البضائع	6301
Storage & warehousing	0.0	0.1	0.0	52.2	3.3	55.5	0	38	1	35	الخزن والتخزين في المستودعات	6302
Other supporting transport activities	0.7	13.1	61.3	206.2	116.9	398.1	17	53	30	80	أنشطة النقل الداعمة الأخرى	6303
Activities of travel agencies	2.2	4.0	32.0	219.1	466.7	724.0	8	54	113	90	أنشطة وكالات السفر	6304
Activities of other transport agencies	6.2	1.8	0.0	56.1	41.8	105.8	0	9	6	10	أنشطة وكالات النقل الأخرى	6309
<b>Post &amp; telecommunications</b>	<b>4.0</b>	<b>0.4</b>	<b>1.7</b>	<b>6996.2</b>	<b>4602.2</b>	<b>11604.5</b>	<b>1</b>	<b>1189</b>	<b>645</b>	<b>144</b>	البريد والاتصالات السلكية واللاسلكية	<b>64</b>
Courier activities	4.0	0.0	0.0	123.4	61.0	188.5	0	15	9	6	انشطة البريد (غير الوطني)	6412
Telecommunications	0.0	0.4	1.7	6872.7	4541.2	11416.0	1	1174	636	138	الاتصالات السلكية واللاسلكية	6420

جدول 2-3: تعويضات العاملين بأجر حسب الجنس والنشاط الإقتصادي

في باقي الضفة الغربية وقطاع غزة-1998

(القيمة بالآلاف دولار أمريكي)

**Table2-3b: Compensation of Paid Employees by Gender and Economic Activity in Remaining West Bank and Gaza Strip-1998 (Value in US \$ 1000)**

Economic Activity	مزايا اخرى		المزايا العينية		الرواتب والأجور النقدية Cash Wages and Salaries						مجموع التعويضات		مجموع العاملين بأجر		عدد المؤسسات No. of Ent.	النشاط الإقتصادي	دليل النشاط ISIC
	Other Benefits		Payments in-Kind		آخرون Others		إنتاج Operatives		إدارة Administratives		Total Compensations		Total No. of Paid Emp.				
	إناث F	ذكور M	إناث F	ذكور M	إناث F	ذكور M	إناث F	ذكور M	إناث F	ذكور M	إناث F	ذكور M	إناث F	ذكور M			
<b>Transport, storage &amp; communications</b>	<b>4.3</b>	<b>24.2</b>	<b>1.6</b>	<b>454.1</b>	<b>1.1</b>	<b>340.5</b>	<b>554.5</b>	<b>11592.1</b>	<b>883.8</b>	<b>5048.0</b>	<b>1445.3</b>	<b>17458.9</b>	<b>295</b>	<b>3000</b>	<b>582</b>	النقل والتخزين والاتصالات	<b>1</b>
<b>Land transport</b>	<b>0.0</b>	<b>15.5</b>	<b>0.0</b>	<b>436.4</b>	<b>0.0</b>	<b>246.7</b>	<b>0.0</b>	<b>4614.7</b>	<b>10.7</b>	<b>690.3</b>	<b>10.7</b>	<b>6003.6</b>	<b>5</b>	<b>1125</b>	<b>218</b>	النقل البري	<b>60</b>
Other scheduled passenger land transport	0.0	4.2	0.0	10.0	0.0	49.3	0.0	1419.2	3.1	267.2	3.1	1749.9	1	315	25	انواع النقل البري للركاب المحددة بموعد	6021
Other non-scheduled passenger	0.0	11.3	0.0	422.3	0.0	176.4	0.0	2515.3	4.8	283.9	4.8	3409.3	2	682	149	انواع النقل البري للركاب دون موعد	6022
Freight transport by road	0.0	0.0	0.0	4.1	0.0	21.0	0.0	680.2	2.9	139.1	2.9	844.4	2	128	44	النقل البري للبضائع	6023
<b>Supporting &amp; auxiliary transport</b>	<b>3.3</b>	<b>5.7</b>	<b>1.5</b>	<b>17.4</b>	<b>1.1</b>	<b>92.1</b>	<b>56.8</b>	<b>478.9</b>	<b>172.7</b>	<b>455.9</b>	<b>235.4</b>	<b>1050.0</b>	<b>62</b>	<b>268</b>	<b>220</b>	الانشطة المساعدة، أنشطة وكالات السفر	<b>63</b>
Cargo handling	0.0	0.0	0.0	0.0	0.0	0.0	0.0	2.2	0.0	0.0	0.0	2.2	0	1	5	مناولة البضائع	6301
Storage & warehousing	0.0	0.0	0.0	0.1	0.0	0.0	0.0	52.2	0.0	3.3	0.0	55.5	0	39	35	الخزن والتخزين في المستودعات	6302
Other supporting transport activities	0.0	0.7	0.0	13.1	0.0	61.3	0.0	206.2	6.3	110.6	6.3	391.8	1	99	80	أنشطة النقل الداعمة الاخرى	6303
Activities of travel agencies	0.6	1.5	1.4	2.6	1.1	30.8	56.8	162.4	131.3	335.4	191.3	532.7	56	119	90	أنشطة وكالات السفر	6304
Activities of other transport agencies	2.7	3.6	0.1	1.7	0.0	0.0	0.0	56.1	35.1	6.7	37.8	68.0	5	10	10	أنشطة وكالات النقل الاخرى	6309
<b>Post &amp; telecommunications</b>	<b>1.0</b>	<b>3.0</b>	<b>0.1</b>	<b>0.3</b>	<b>0.0</b>	<b>1.7</b>	<b>497.7</b>	<b>6498.5</b>	<b>700.4</b>	<b>3901.8</b>	<b>1199.2</b>	<b>10405.3</b>	<b>228</b>	<b>1607</b>	<b>144</b>	البريد والاتصالات السلكية واللاسلكية	<b>64</b>
Courier activities	1.0	3.0	0.0	0.0	0.0	0.0	17.0	106.4	10.6	50.5	28.6	159.9	5	19	6	انشطة البريد (غير الوطني)	6412
Telecommunications	0.0	0.0	0.1	0.3	0.0	1.7	480.7	6392.1	689.9	3851.4	1170.6	10245.4	223	1588	138	الاتصالات السلكية واللاسلكية	6420

**Table 2-4: Number of Vehicles Owned and Registered by Economic Activity  
in Remaining West Bank and Gaza Strip-1998**

جدول 2-4: أعداد المركبات المملوكة والمسجلة حسب النشاط الإقتصادي  
في باقي الضفة الغربية وقطاع غزة - 1998

Economic Activity	أخرى		صهريج		شاحنة/براد		شحن متوسط		بكب		باص كبير		باص صغير		تكسي مكتب		النشاط الاقتصادي	دليل النشاط ISIC
	Other		Tanker		Trailer		Trucks		Pick-up		Bus		Minibus		Taxi			
	مسجلة Regist.	مملوكة Owned	مسجلة Regist.	مملوكة Owned	مسجلة Regist.	مملوكة Owned	مسجلة Regist.	مملوكة Owned	مسجلة Regist.	مملوكة Owned	مسجلة Regist.	مملوكة Owned	مسجلة Regist.	مملوكة Owned	مسجلة Regist.	مملوكة Owned		
<b>Transport, storage &amp; communications</b>	12	43	0	0	0	47	48	80	0	3	6	329	27	97	2101	415	النقل والتخزين والاتصالات	<b>I</b>
<b>Land transport</b>	1	28	0	0	0	46	27	61	0	2	6	325	7	89	1584	381	النقل البري	<b>60</b>
Other scheduled passenger land transport	0	0	0	0	0	0	0	3	0	1	0	179	0	42	9	7	انواع النقل البري للركاب المحددة بموعد	6021
Other non-scheduled passenger	0	5	0	0	0	0	0	2	0	0	6	146	7	47	1575	368	انواع النقل البري للركاب دون موعد	6022
Freight transport by road	1	23	0	0	0	46	27	56	0	1	0	0	0	0	0	6	النقل البري للبضائع	6023
<b>Supporting &amp; auxiliary transport</b>	11	14	0	0	0	1	21	14	0	1	0	4	20	2	517	34	الانشطة المساعدة، أنشطة وكالات السفر	<b>63</b>
Cargo handling	1	3	0	0	0	0	13	4	0	0	0	0	1	1	0	0	مناولة البضائع	6301
Storage & warehousing	0	0	0	0	0	1	0	2	0	1	0	0	0	0	0	0	الخزن والتخزين في المستودعات	6302
Other supporting transport activities	10	4	0	0	0	0	7	8	0	0	0	4	19	0	488	23	أنشطة النقل الداعمة الأخرى	6303
Activities of travel agencies	0	6	0	0	0	0	0	0	0	0	0	0	0	0	29	10	أنشطة وكالات السفر	6304
Activities of other transport agencies	0	1	0	0	0	0	1	0	0	0	0	0	0	1	0	1	أنشطة وكالات النقل الأخرى	6309
<b>Post &amp; telecommunications</b>	0	1	0	0	0	0	0	5	0	0	0	0	0	6	0	0	البريد والاتصالات السلكية واللاسلكية	<b>64</b>
Courier activities	0	0	0	0	0	0	0	3	0	0	0	0	0	6	0	0	انشطة البريد (غير الوطني)	6412
Telecommunications	0	1	0	0	0	0	0	2	0	0	0	0	0	0	0	0	الاتصالات السلكية واللاسلكية	6420

جدول 2-5: قيمة المخزون في بداية ونهاية العام حسب النشاط الاقتصادي

في باقي الضفة الغربية وقطاع غزة - 1998

(القيمة بالآلاف دولار أمريكي)

Table 2-5: Value of Stocks at the Beginning and End of the Year by Economic Activity in Remaining West Bank and Gaza Strip-1998 (Value in US \$ 1000)

Economic Activity	التغير في المخزون Change in Stocks	قيمة المخزون في نهاية 1998 Value of Stocks at End of 1998				قيمة المخزون في بداية 1998 Value of Stocks at Beginning of 1998				عدد المؤسسات No. of Ent.	النشاط الاقتصادي	دليل النشاط ISIC
		بضائع مشتراه لغرض البيع Goods for Resale	منتجات تامة الصنع Finished Products	مستلزمات الانتاج السلعية Mat., Fuels & Supplies	المجموع Total	بضائع مشتراه لغرض البيع Goods for Resale	منتجات تامة الصنع Finished Products	مستلزمات الانتاج السلعية Mat., Fuels & Supplies	المجموع Total			
<b>Transport, storage &amp; communications</b>	<b>486.2</b>	<b>191.6</b>	<b>0.0</b>	<b>523.8</b>	<b>715.4</b>	<b>196.0</b>	<b>0.0</b>	<b>33.2</b>	<b>229.2</b>	<b>582</b>	النقل والتخزين والاتصالات	<b>I</b>
<b>Land transport</b>	<b>391.1</b>	<b>117.6</b>	<b>0.0</b>	<b>431.9</b>	<b>549.5</b>	<b>137.9</b>	<b>0.0</b>	<b>20.5</b>	<b>158.4</b>	<b>218</b>	النقل البري	<b>60</b>
Other scheduled passenger land transport	25.9	70.0	0.0	54.4	124.5	98.0	0.0	0.6	98.6	25	انواع النقل البري للركاب المحددة بموعد	6021
Other non-scheduled passenger	282.4	0.0	0.0	301.6	301.6	0.0	0.0	19.2	19.2	149	انواع النقل البري للركاب دون موعد	6022
Freight transport by road	82.9	47.5	0.0	75.9	123.5	39.9	0.0	0.7	40.6	44	النقل البري للبضائع	6023
<b>Supporting &amp; auxiliary transport</b>	<b>65.4</b>	<b>52.6</b>	<b>0.0</b>	<b>76.7</b>	<b>129.3</b>	<b>52.0</b>	<b>0.0</b>	<b>11.8</b>	<b>63.8</b>	<b>220</b>	الانشطة المساعدة، انشطة وكالات السفر	<b>63</b>
Cargo handling	-2.7	0.0	0.0	7.0	7.0	0.0	0.0	9.7	9.7	5	مناولة البضائع	6301
Storage & warehousing	6.3	52.3	0.0	6.1	58.4	52.0	0.0	0.1	52.1	35	الخرن والتخزين في المستودعات	6302
Other supporting transport activities	18.3	0.0	0.0	19.0	19.0	0.0	0.0	0.7	0.7	80	انشطة النقل الداعمة الاخرى	6303
Activities of travel agencies	38.3	0.0	0.0	39.6	39.6	0.0	0.0	1.3	1.3	90	انشطة وكالات السفر	6304
Activities of other transport agencies	5.2	0.3	0.0	4.9	5.2	0.0	0.0	0.0	0.0	10	انشطة وكالات النقل الاخرى	6309
<b>Post &amp; telecommunications</b>	<b>29.7</b>	<b>21.5</b>	<b>0.0</b>	<b>15.2</b>	<b>36.7</b>	<b>6.1</b>	<b>0.0</b>	<b>1.0</b>	<b>7.0</b>	<b>144</b>	البريد والاتصالات السلكية واللاسلكية	<b>64</b>
Courier activities	0.5	0.0	0.0	0.6	0.6	0.0	0.0	0.0	0.0	6	انشطة البريد (غير الوطني)	6412
Telecommunications	29.1	21.5	0.0	14.6	36.1	6.1	0.0	0.9	7.0	138	الاتصالات السلكية واللاسلكية	6420

**Table2-6: Assets by Economic Activity  
in Remaining West Bank and Gaza Strip-1998  
(Value in US \$ 1000)**

جدول 2-6: حركة الأصول حسب النشاط الإقتصادي  
في باقي الضفة الغربية وقطاع غزة - 1998  
(القيمة بالآلاف دولار امريكي)

Economic Activity	القيمة الدفترية في نهاية العام Closing Book Value	الإهلاك السنوي Annual Depreciation	التالف والمفقود Written-off and Losses	الأصول المباعة Sold Assets	قيمة الإضافات الإجمالية			القيمة الدفترية في بداية العام Opening Book Value	عدد المؤسسات No. of Ent.	النشاط الإقتصادي	دليل النشاط ISIC		
					Value of Gross Additions		المجموع Total						
					إضافات أخرى Other Additions	Purchased Assets							
						مستورد مباشرة Directly Imported						Local	محلي جديد New Assets
					مستعملة Second-Hand Assets								
<b>Transport, storage &amp; communications</b>	<b>69443.3</b>	<b>5661.2</b>	<b>1.0</b>	<b>114.7</b>	<b>568.2</b>	<b>595.4</b>	<b>570.5</b>	<b>27542.6</b>	<b>29276.6</b>	<b>45943.5</b>	<b>582</b>	النقل والتخزين والاتصالات	<b>I</b>
<b>Land transport</b>	<b>21198.4</b>	<b>4059.0</b>	<b>0.2</b>	<b>68.2</b>	<b>408.0</b>	<b>382.4</b>	<b>515.8</b>	<b>6480.8</b>	<b>7787.1</b>	<b>17538.7</b>	<b>218</b>	النقل البري	<b>60</b>
Other scheduled passenger land transport	7495.8	1478.3	0.0	0.0	44.7	0.0	18.4	11.4	74.5	8899.6	25	انواع النقل البري للركاب المحددة بموعد	6021
Other non-scheduled passenger	11246.0	1808.9	0.2	48.7	308.8	382.4	428.0	6184.5	7303.7	5800.1	149	انواع النقل البري للركاب دون موعد	6022
Freight transport by road	2456.7	771.8	0.0	19.5	54.5	0.0	69.5	284.9	408.9	2839.1	44	النقل البري للبضائع	6023
<b>Supporting &amp; auxiliary transport</b>	<b>8848.2</b>	<b>301.2</b>	<b>0.2</b>	<b>45.8</b>	<b>66.9</b>	<b>0.0</b>	<b>54.6</b>	<b>422.6</b>	<b>544.0</b>	<b>8651.4</b>	<b>220</b>	الانشطة المساعدة، أنشطة وكالات السفر	<b>63</b>
Cargo handling	180.1	14.6	0.0	0.0	0.0	0.0	0.0	21.3	21.3	173.4	5	مناولة البضائع	6301
Storage & warehousing	522.4	65.3	0.1	36.1	2.0	0.0	0.0	59.3	61.3	562.6	35	الخزن والتخزين في المستودعات	6302
Other supporting transport activities	7288.9	89.7	0.0	0.0	64.4	0.0	54.3	83.0	201.6	7177.0	80	أنشطة النقل الداعمة الأخرى	6303
Activities of travel agencies	821.3	126.4	0.1	9.7	0.0	0.0	0.0	247.3	247.3	710.2	90	أنشطة وكالات السفر	6304
Activities of other transport agencies	35.5	5.2	0.0	0.0	0.5	0.0	0.3	11.8	12.6	28.1	10	أنشطة وكالات النقل الأخرى	6309
<b>Post &amp; telecommunications</b>	<b>39396.6</b>	<b>1301.0</b>	<b>0.7</b>	<b>0.7</b>	<b>93.3</b>	<b>213.0</b>	<b>0.1</b>	<b>20639.2</b>	<b>20945.5</b>	<b>19753.4</b>	<b>144</b>	البريد والاتصالات السلكية واللاسلكية	<b>64</b>
Courier activities	501.1	77.8	0.0	0.7	0.0	210.1	0.0	69.3	279.4	300.1	6	انشطة البريد (غير الوطني)	6412
Telecommunications	38895.5	1223.2	0.7	0.0	93.3	2.9	0.1	20569.9	20666.1	19453.3	138	الاتصالات السلكية واللاسلكية	6420

**Table 2-7: Assets by Type  
in Remaining West Bank and Gaza Strip-1998  
(Value in US \$ 1000)**

جدول 2-7: حركة الأصول حسب صنف الأصل  
في باقي الضفة الغربية وقطاع غزة-1998  
(القيمة بالآلاف دولار أمريكي)

Type of Asset	القيمة الدفترية في نهاية العام Closing Book Value	الإهلاك خلال العام Annual Depreciation	الأصول المباعة خلال العام Sold Assets	التالف و المفقود Written- off and Losses	إضافات وتحسينات رأسمالية Capital Additions and Improvements	أصول من انتاج المؤسسة Produced Assets for Own- Account	قيمة الأصول المشتراة خلال العام			القيمة الدفترية في بداية العام Opening Book Value	صنف الأصل
							Purchased Assets				
							مستورد مباشرة Directly Imported	محلي Local			
مستعملة Second - Hand	جديدة New										
<b>Grand Total</b>	<b>69443.3</b>	<b>5661.2</b>	<b>114.7</b>	<b>1.0</b>	<b>568.2</b>	<b>0.0</b>	<b>595.4</b>	<b>570.5</b>	<b>27542.6</b>	<b>45943.5</b>	<b>المجموع الكلي</b>
Land	10600.9	1.8	0.0	0.0	153.8	0.0	0.0	0.0	1571.4	8877.3	الأراضي
Residential Buildings	118.3	2.4	0.0	0.0	0.0	0.0	0.0	0.0	0.0	120.6	مباني سكنية
Non-Res. Buildings	1413.2	30.3	0.0	0.0	12.6	0.0	0.0	0.0	20.7	1410.3	مباني غير سكنية
Machines and Equipments	1539.9	243.8	0.8	0.8	0.7	0.0	1.3	9.2	164.6	1609.4	الات ومعدات
Freight Vehicles	3124.1	857.6	19.5	0.0	56.4	0.0	210.1	66.2	336.5	3332.1	سيارات بضائع
Passengers Vehicles	17498.4	3363.0	58.3	0.0	343.3	0.0	382.4	489.1	6327.0	13378.0	سيارات نقل ركاب
Furniture and Furnishings	895.4	105.9	0.0	0.2	1.3	0.0	1.6	4.4	89.5	904.7	أثاث ومفروشات
Computer Programs	23.2	0.0	0.0	0.0	0.0	0.0	0.0	0.0	1.3	21.9	برامج كمبيوتر
Other	34229.9	1056.5	36.1	0.0	0.0	0.0	0.0	1.6	19031.6	16289.3	أخرى



**Table 2- 8: Cost of Acquisition of New Assets  
by Economic Activity in Remaining West Bank and Gaza Strip-1998  
(Value in US \$ 1000)**

جدول 2-8: تكلفة الأصول الجديدة حسب النشاط الإقتصادي  
في باقي الضفة الغربية وقطاع غزة -1998  
(القيمة بالالف دولار امريكي)

Economic Activity	الأصول الجديدة								عدد المؤسسات No. of Ent.	النشاط الإقتصادي	دليل النشاط ISIC
	أصول اخرى Other Assets	أثاث ومفروشات Furniture & Furnishings	وسائط نقل Transport Vehicles	آلات ومعدات Machines & Equipment	الأبنية غير السكنية Non-Res. Buildings	الأبنية السكنية Residential Buildings	الأراضي Land	المجموع Total			
<b>Transport, storage &amp; communications</b>	<b>19032.9</b>	<b>91.1</b>	<b>7255.9</b>	<b>165.9</b>	<b>20.7</b>	<b>0.0</b>	<b>1571.4</b>	<b>28138.0</b>	<b>582</b>	النقل والتخزين والاتصالات	<b>I</b>
<b>Land transport</b>	<b>0.9</b>	<b>39.9</b>	<b>6738.1</b>	<b>84.3</b>	<b>0.0</b>	<b>0.0</b>	<b>0.0</b>	<b>6863.2</b>	<b>218</b>	النقل البري	<b>60</b>
Other scheduled passenger land transport	0.0	0.9	0.0	10.6	0.0	0.0	0.0	11.4	25	أنواع النقل البري للركاب المحددة بموعد	6021
Other non-scheduled passenger	0.9	38.8	6453.9	73.3	0.0	0.0	0.0	6566.9	149	أنواع النقل البري للركاب دون موعد	6022
Freight transport by road	0.0	0.3	284.2	0.4	0.0	0.0	0.0	284.9	44	النقل البري للبضائع	6023
<b>Supporting &amp; auxiliary transport</b>	<b>60.4</b>	<b>36.7</b>	<b>264.8</b>	<b>40.1</b>	<b>20.7</b>	<b>0.0</b>	<b>0.0</b>	<b>422.6</b>	<b>220</b>	الأنشطة المساعدة، أنشطة وكالات السفر	<b>63</b>
Cargo handling	0.0	0.3	0.0	0.3	20.7	0.0	0.0	21.3	5	مناولة البضائع	6301
Storage & warehousing	59.2	0.1	0.0	0.0	0.0	0.0	0.0	59.3	35	الخزن والتخزين في المستودعات	6302
Other supporting transport activities	0.8	2.5	67.0	12.7	0.0	0.0	0.0	83.0	80	أنشطة النقل الداعمة الأخرى	6303
Activities of travel agencies	0.4	33.8	188.5	24.6	0.0	0.0	0.0	247.3	90	أنشطة وكالات السفر	6304
Activities of other transport agencies	0.0	0.0	9.3	2.5	0.0	0.0	0.0	11.8	10	أنشطة وكالات النقل الأخرى	6309
<b>Post &amp; telecommunications</b>	<b>18971.6</b>	<b>14.5</b>	<b>253.0</b>	<b>41.6</b>	<b>0.0</b>	<b>0.0</b>	<b>1571.4</b>	<b>20852.2</b>	<b>144</b>	البريد والاتصالات السلكية واللاسلكية	<b>64</b>
Courier activities	0.0	2.9	253.0	23.5	0.0	0.0	0.0	279.4	6	أنشطة البريد (غير الوطني)	6412
Telecommunications	18971.6	11.6	0.0	18.1	0.0	0.0	1571.4	20572.7	138	الاتصالات السلكية واللاسلكية	6420

**Table 2-9: Output of Principal and Secondary Activities  
by Economic Activity in Remaining West Bank and Gaza Strip-1998  
(Value in US \$ 1000)**

جدول 2-9: الإنتاج من النشاط الرئيسي والأنشطة الثانوية حسب النشاط الإقتصادي  
في باقي الضفة الغربية وقطاع غزة -1998  
(القيمة بالالف دولار امريكي)

Economic Activity	الإنتاج من الأنشطة الثانوية Output of Secondary Activities			الإنتاج من النشاط الرئيسي Output of Principal Activity			مجموع الإنتاج Total Output	النشاط الإقتصادي	دليل النشاط ISIC
	أنشطة اخرى Other	نشاط تجاري Trade	نشاط صناعي Industry	من الداخل locally	من الخارج Externally	إجمالي Total			
<b>Transport, storage &amp; communications</b>	<b>965.6</b>	<b>1165.3</b>	<b>0.0</b>	<b>109658.2</b>	<b>750.0</b>	<b>110408.2</b>	<b>112539.1</b>	النقل والتخزين والإتصالات	<b>I</b>
<b>Land transport</b>	<b>737.7</b>	<b>915.5</b>	<b>0.0</b>	<b>26206.1</b>	<b>335.5</b>	<b>26541.6</b>	<b>28194.7</b>	النقل البري	<b>60</b>
Other scheduled passenger land transport	0.0	671.5	0.0	7437.0	0.0	7437.0	8108.5	أنواع النقل البري للركاب المحددة بموعد	6021
Other non-scheduled passenger	718.6	0.7	0.0	14344.8	172.9	14517.7	15237.0	أنواع النقل البري للركاب دون موعد	6022
Freight transport by road	19.1	243.3	0.0	4424.3	162.6	4586.9	4849.3	النقل البري للبضائع	6023
<b>Supporting &amp; auxiliary transport</b>	<b>188.8</b>	<b>172.8</b>	<b>0.0</b>	<b>6715.8</b>	<b>145.1</b>	<b>6860.9</b>	<b>7222.5</b>	الأنشطة المساعدة، أنشطة وكالات السفر	<b>63</b>
Cargo handling	4.3	0.0	0.0	104.1	24.1	128.1	132.5	مناولة البضائع	6301
Storage & warehousing	0.0	158.5	0.0	436.2	0.0	436.2	594.7	الخزن والتخزين في المستودعات	6302
Other supporting transport activities	135.4	0.0	0.0	1525.2	91.7	1616.9	1752.3	أنشطة النقل الداعمة الأخرى	6303
Activities of travel agencies	49.1	0.0	0.0	4018.3	17.7	4036.1	4085.1	أنشطة وكالات السفر	6304
Activities of other transport agencies	0.0	14.2	0.0	632.0	11.6	643.6	657.8	أنشطة وكالات النقل الأخرى	6309
<b>Post &amp; telecommunications</b>	<b>39.1</b>	<b>77.0</b>	<b>0.0</b>	<b>76736.3</b>	<b>269.4</b>	<b>77005.7</b>	<b>77121.9</b>	البريد والإتصالات السلكية واللاسلكية	<b>64</b>
Courier activities	0.3	0.0	0.0	1148.1	266.5	1414.7	1415.0	أنشطة البريد (غير الوطني)	6412
Telecommunications	38.8	77.0	0.0	75588.2	2.9	75591.1	75706.9	الإتصالات السلكية واللاسلكية	6420

**Table 2-10: Trade Activity by Economic Activity in  
Remaining West Bank and Gaza Strip-1998  
(Value in US \$ 1000)**

**جدول 10-2: النشاط التجاري حسب النشاط الإقتصادي  
في باقي الضفة الغربية وقطاع غزة -1998  
(القيمة بالآلاف دولار أمريكي)**

Economic Activity	الهامش التجاري Trade Margin	التغير في المخزون Change in Stock	التالف والمفقود Written-Off and Losses	المبيعات Sales	تكلفة المشتريات Purchases	عدد المؤسسات No. of Ent.	النشاط الإقتصادي	دليل النشاط ISIC
<b>Transport, storage &amp; communications</b>	<b>1165.3</b>	<b>-4.4</b>	<b>4.0</b>	<b>6977.7</b>	<b>5804.0</b>	<b>582</b>	النقل والتخزين والاتصالات	<b>I</b>
<b>Land transport</b>	<b>915.5</b>	<b>-20.4</b>	<b>0.9</b>	<b>5329.1</b>	<b>4392.4</b>	<b>218</b>	النقل البري	<b>60</b>
Other scheduled passenger land transport	671.5	-28.0	0.0	3925.1	3225.6	25	أنواع النقل البري للركاب المحددة بموعد	6021
Other non-scheduled passenger	0.7	0.0	0.0	6.1	5.4	149	أنواع النقل البري للركاب دون موعد	6022
Freight transport by road	243.3	7.6	0.9	1397.9	1161.4	44	النقل البري للبضائع	6023
<b>Supporting &amp; auxiliary transport</b>	<b>172.8</b>	<b>0.6</b>	<b>3.2</b>	<b>1204.0</b>	<b>1028.7</b>	<b>220</b>	الأنشطة المساعدة، أنشطة وكالات السفر	<b>63</b>
Cargo handling	0.0	0.0	0.0	0.0	0.0	5	مناولة البضائع	6301
Storage & warehousing	158.5	0.3	3.2	1010.0	848.6	35	الخزن والتخزين في المستودعات	6302
Other supporting transport activities	0.0	0.0	0.0	0.0	0.0	80	أنشطة النقل الداعمة الأخرى	6303
Activities of travel agencies	0.0	0.0	0.0	0.0	0.0	90	أنشطة وكالات السفر	6304
Activities of other transport agencies	14.2	0.3	0.0	194.0	180.1	10	أنشطة وكالات النقل الأخرى	6309
<b>Post &amp; telecommunications</b>	<b>77.0</b>	<b>15.4</b>	<b>0.0</b>	<b>444.6</b>	<b>383.0</b>	<b>144</b>	البريد والاتصالات السلكية واللاسلكية	<b>64</b>
Courier activities	0.0	0.0	0.0	0.0	0.0	6	أنشطة البريد (غير الوطني)	6412
Telecommunications	77.0	15.4	0.0	444.6	383.0	138	الاتصالات السلكية واللاسلكية	6420

**Table 2-11: Revenues of Services Rendered to Others by Economic Activity  
in Remaining West Bank and Gaza Strip-1998  
(Value in US \$ 1000)**

جدول 2-11: إيرادات الخدمات المقدمة للغير حسب النشاط الإقتصادي  
في باقي الضفة الغربية وقطاع غزة-1998  
(القيمة بالآلاف دولار أمريكي)

Economic Activity	Non- Industrial Services خدمات غير صناعية				Industrial Services خدمات صناعية		المجموع Total	عدد المؤسسات No. of Ent.	النشاط الإقتصادي	دليل النشاط ISIC
	أخرى Other	ارباح بيع مستلزمات Imports Resales Profits	إيجار مباني سكنية وغير سكنية Rent of Res. and Non-Res. Buildings	تأجير آلات ومعدات Rent of Mach. and Equip.	صيانة واصلاح Maintenance and Repairs	خدمات على مواد من الغير Serv. on Others' Materials				
<b>Transport, storage &amp; communications</b>	<b>924.2</b>	<b>0.0</b>	<b>17.6</b>	<b>0.0</b>	<b>22.6</b>	<b>1.2</b>	<b>965.6</b>	<b>582</b>	النقل والتخزين والاتصالات	<b>I</b>
<b>Land transport</b>	<b>718.0</b>	<b>0.0</b>	<b>0.0</b>	<b>0.0</b>	<b>19.7</b>	<b>0.0</b>	<b>737.7</b>	<b>218</b>	النقل البري	<b>60</b>
Other scheduled passenger land transport	0.0	0.0	0.0	0.0	0.0	0.0	0.0	25	أنواع النقل البري للركاب المحددة بموعد	6021
Other non-scheduled passenger	698.9	0.0	0.0	0.0	19.7	0.0	718.6	149	أنواع النقل البري للركاب دون موعد	6022
Freight transport by road	19.1	0.0	0.0	0.0	0.0	0.0	19.1	44	النقل البري للبضائع	6023
<b>Supporting &amp; auxiliary transport</b>	<b>170.0</b>	<b>0.0</b>	<b>17.6</b>	<b>0.0</b>	<b>0.0</b>	<b>1.2</b>	<b>188.8</b>	<b>220</b>	الأنشطة المساعدة، أنشطة وكالات السفر	<b>63</b>
Cargo handling	4.3	0.0	0.0	0.0	0.0	0.0	4.3	5	مناولة البضائع	6301
Storage & warehousing	0.0	0.0	0.0	0.0	0.0	0.0	0.0	35	الخزن والتخزين في المستودعات	6302
Other supporting transport activities	134.2	0.0	0.0	0.0	0.0	1.2	135.4	80	أنشطة النقل الداعمة الأخرى	6303
Activities of travel agencies	31.5	0.0	17.6	0.0	0.0	0.0	49.1	90	أنشطة وكالات السفر	6304
Activities of other transport agencies	0.0	0.0	0.0	0.0	0.0	0.0	0.0	10	أنشطة وكالات النقل الأخرى	6309
<b>Post &amp; telecommunications</b>	<b>36.3</b>	<b>0.0</b>	<b>0.0</b>	<b>0.0</b>	<b>2.9</b>	<b>0.0</b>	<b>39.1</b>	<b>144</b>	البريد والاتصالات السلكية واللاسلكية	<b>64</b>
Courier activities	0.3	0.0	0.0	0.0	0.0	0.0	0.3	6	أنشطة البريد (غير الوطني)	6412
Telecommunications	35.9	0.0	0.0	0.0	2.9	0.0	38.8	138	الاتصالات السلكية واللاسلكية	6420

**Table2-12: Other Revenues and Transfers by Economic Activity  
in Remaining West Bank and Gaza Strip-1998  
(Value in US \$ 1000)**

جدول 2-12: الإيرادات والتحويلات المتنوعة المقبوضة حسب النشاط الإقتصادي  
في باقي الضفة الغربية وقطاع غزة - 1998  
(القيمة بالآلاف دولار أمريكي)

Economic Activity	Various Transfers			Property Income				الإعانات الحكومية Gov. Subsidies	المجموع Total	عدد المؤسسات No. of Ent.	النشاط الإقتصادي	دليل النشاط ISIC
	أخرى Other	منح وتبرعات Grants and Donations	تحويلات متنوعة تأمين ضد الحوادث Casualty Insurance Claims	إيجار اراضي Rent of Land	دخل من ملكية مؤسسات أخرى Income of Owning other Enterprises	أرباح اسهم Dividends	فوائد Interests					
<b>Transport, storage &amp; communications</b>	<b>202.8</b>	<b>0.0</b>	<b>0.3</b>	<b>0.0</b>	<b>0.0</b>	<b>0.0</b>	<b>741.0</b>	<b>0.0</b>	<b>944.1</b>	<b>582</b>	النقل والتخزين والاتصالات	<b>I</b>
<b>Land transport</b>	<b>0.0</b>	<b>0.0</b>	<b>0.3</b>	<b>0.0</b>	<b>0.0</b>	<b>0.0</b>	<b>0.0</b>	<b>0.0</b>	<b>0.3</b>	<b>218</b>	النقل البري	<b>60</b>
Other scheduled passenger land transport	0.0	0.0	0.0	0.0	0.0	0.0	0.0	0.0	0.0	25	أنواع النقل البري للركاب المحددة بموعد	6021
Other non-scheduled passenger	0.0	0.0	0.3	0.0	0.0	0.0	0.0	0.0	0.3	149	أنواع النقل البري للركاب دون موعد	6022
Freight transport by road	0.0	0.0	0.0	0.0	0.0	0.0	0.0	0.0	0.0	44	النقل البري للبضائع	6023
<b>Supporting &amp; auxiliary transport</b>	<b>0.0</b>	<b>0.0</b>	<b>0.0</b>	<b>0.0</b>	<b>0.0</b>	<b>0.0</b>	<b>0.0</b>	<b>0.0</b>	<b>0.0</b>	<b>220</b>	الأنشطة المساعدة، أنشطة وكالات السفر	<b>63</b>
Cargo handling	0.0	0.0	0.0	0.0	0.0	0.0	0.0	0.0	0.0	5	مناولة البضائع	6301
Storage & warehousing	0.0	0.0	0.0	0.0	0.0	0.0	0.0	0.0	0.0	35	الخزن والتخزين في المستودعات	6302
Other supporting transport activities	0.0	0.0	0.0	0.0	0.0	0.0	0.0	0.0	0.0	80	أنشطة النقل الداعمة الأخرى	6303
Activities of travel agencies	0.0	0.0	0.0	0.0	0.0	0.0	0.0	0.0	0.0	90	أنشطة وكالات السفر	6304
Activities of other transport agencies	0.0	0.0	0.0	0.0	0.0	0.0	0.0	0.0	0.0	10	أنشطة وكالات النقل الأخرى	6309
<b>Post &amp; telecommunications</b>	<b>202.8</b>	<b>0.0</b>	<b>0.0</b>	<b>0.0</b>	<b>0.0</b>	<b>0.0</b>	<b>741.0</b>	<b>0.0</b>	<b>943.8</b>	<b>144</b>	البريد والاتصالات السلكية واللاسلكية	<b>64</b>
Courier activities	0.0	0.0	0.0	0.0	0.0	0.0	0.0	0.0	0.0	6	أنشطة البريد (غير الوطني)	6412
Telecommunications	202.8	0.0	0.0	0.0	0.0	0.0	741.0	0.0	943.8	138	الاتصالات السلكية واللاسلكية	6420

Table 2-13: Production Inputs of Goods by Economic Activity

in Remaining West Bank and Gaza Strip-1998

(Value in US \$ 1000)

جدول 2-13: مستلزمات الإنتاج السلعية المستخدمة حسب النشاط الإقتصادي

في باقي الضفة الغربية وقطاع غزة -1998

(القيمة بالآلاف دولار أمريكي)

Economic Activity	أخرى Other	قرطاسية Stationery	عدد و أدوات مستهلكة Disposables	قطع الغيار Spare Parts	إطارات Tyres	مواد تعبئة وتغليف Packing Materials	الماء Water	الكهرباء Electricity	الوقود والمحروقات والزيوت Fuel and Oil	الخامات والمواد الأولية Raw Material	مجموع مستلزمات الإنتاج السلعية المستخدمة Total Input of Goods	النشاط الإقتصادي	دليل النشاط ISIC
<b>Transport, storage &amp; communications</b>	<b>29.8</b>	<b>205.9</b>	<b>565.1</b>	<b>1089.6</b>	<b>694.2</b>	<b>27.0</b>	<b>184.2</b>	<b>418.1</b>	<b>6023.7</b>	<b>4214.6</b>	<b>13452.2</b>	النقل والتخزين والإتصالات	<b>I</b>
<b>Land transport</b>	<b>15.1</b>	<b>78.2</b>	<b>23.9</b>	<b>1056.3</b>	<b>675.0</b>	<b>5.3</b>	<b>29.2</b>	<b>83.0</b>	<b>5434.8</b>	<b>0.0</b>	<b>7400.9</b>	النقل البري	<b>60</b>
Other scheduled passenger land transport	1.6	29.3	7.5	401.5	224.0	0.0	3.7	24.0	1260.0	0.0	1951.6	أنواع النقل البري للركاب المحددة بموعد	6021
Other non-scheduled passenger	11.2	45.9	13.3	560.0	331.6	0.0	21.7	46.7	3246.1	0.0	4276.6	أنواع النقل البري للركاب دون موعد	6022
Freight transport by road	2.3	3.0	3.1	94.7	119.5	5.3	3.8	12.3	928.8	0.0	1172.7	النقل البري للبضائع	6023
<b>Supporting &amp; auxiliary transport</b>	<b>10.4</b>	<b>63.2</b>	<b>3.7</b>	<b>21.8</b>	<b>11.2</b>	<b>4.5</b>	<b>17.8</b>	<b>113.7</b>	<b>311.4</b>	<b>2.3</b>	<b>560.1</b>	الأنشطة المساعدة، أنشطة وكالات السفر	<b>63</b>
Cargo handling	0.0	0.2	0.2	4.0	2.2	0.0	0.4	1.1	25.5	0.0	33.6	مناولة البضائع	6301
Storage & warehousing	0.7	0.6	0.2	2.0	1.9	0.0	3.0	53.5	27.5	0.7	90.0	الخزن والتخزين في المستودعات	6302
Other supporting transport activities	1.9	4.5	1.1	8.3	3.9	0.0	5.2	13.2	164.1	0.0	202.1	أنشطة النقل الداعمة الأخرى	6303
Activities of travel agencies	7.5	56.1	2.3	7.4	2.2	1.1	7.6	40.4	79.0	1.6	205.2	أنشطة وكالات السفر	6304
Activities of other transport agencies	0.4	1.9	0.0	0.3	0.9	3.5	1.5	5.5	15.3	0.0	29.2	أنشطة وكالات النقل الأخرى	6309
<b>Post &amp; telecommunications</b>	<b>4.3</b>	<b>64.5</b>	<b>537.5</b>	<b>11.5</b>	<b>8.0</b>	<b>17.2</b>	<b>137.2</b>	<b>221.4</b>	<b>277.5</b>	<b>4212.2</b>	<b>5491.3</b>	البريد والإتصالات السلعية واللاسلكية	<b>64</b>
Courier activities	1.8	4.6	0.0	11.1	7.9	17.2	0.6	3.7	36.2	0.0	83.2	أنشطة البريد (غير الوطني)	6412
Telecommunications	2.5	59.9	537.5	0.4	0.1	0.0	136.6	217.7	241.3	4212.2	5408.1	الإتصالات السلعية واللاسلكية	6420

**Table 2-14 : Industrial Services Expenditures by Economic Activity  
in Remaining West Bank and Gaza Strip-1998  
(Value in US \$ 1000)**

جدول 2-14: مصاريف الخدمات الصناعية حسب النشاط الإقتصادي  
في باقي الضفة الغربية وقطاع غزة-1998  
(القيمة بالآلاف دولار أمريكي)

Economic Activity	مصروفات صيانة واصلاح لوسائط النقل Repair and Maintenance for Vehicles	صيانة الآلات والمعدات Repair and Maintenance for Machines	صيانة واصلاح للأبنية والانشاءات Repair and Maintenance for Buildings	مصروفات تشغيل لدى الغير Operational Services Expenditure	المجموع Total	عدد المؤسسات No. of Ent.	النشاط الإقتصادي	دليل النشاط ISIC
<b>Transport, storage &amp; communications</b>	<b>522.4</b>	<b>1913.0</b>	<b>51.3</b>	<b>0.3</b>	<b>2486.9</b>	<b>582</b>	النقل والتخزين والإتصالات	<b>I</b>
<b>Land transport</b>	<b>444.6</b>	<b>658.5</b>	<b>25.4</b>	<b>0.0</b>	<b>1128.5</b>	<b>218</b>	النقل البري	<b>60</b>
Other scheduled passenger land transport	175.6	33.3	2.4	0.0	211.3	25	أنواع النقل البري للركاب المحددة بموعد	6021
Other non-scheduled passenger	186.5	512.1	20.0	0.0	718.6	149	أنواع النقل البري للركاب دون موعد	6022
Freight transport by road	82.6	113.1	3.0	0.0	198.7	44	النقل البري للبضائع	6023
<b>Supporting &amp; auxiliary transport</b>	<b>2.1</b>	<b>42.3</b>	<b>16.5</b>	<b>0.3</b>	<b>61.1</b>	<b>220</b>	الأنشطة المساعدة، أنشطة وكالات السفر	<b>63</b>
Cargo handling	0.0	0.0	0.1	0.0	0.1	5	مناولة البضائع	6301
Storage & warehousing	0.0	8.3	2.1	0.0	10.3	35	الخزن والتخزين في المستودعات	6302
Other supporting transport activities	0.3	6.1	2.3	0.0	8.7	80	أنشطة النقل الداعمة الأخرى	6303
Activities of travel agencies	1.7	17.0	12.0	0.3	30.9	90	أنشطة وكالات السفر	6304
Activities of other transport agencies	0.0	11.0	0.1	0.0	11.1	10	أنشطة وكالات النقل الأخرى	6309
<b>Post &amp; telecommunications</b>	<b>75.7</b>	<b>1212.2</b>	<b>9.5</b>	<b>0.0</b>	<b>1297.3</b>	<b>144</b>	البريد والإتصالات السلكية واللاسلكية	<b>64</b>
Courier activities	12.4	0.9	0.0	0.0	13.3	6	أنشطة البريد (غير الوطني)	6412
Telecommunications	63.3	1211.3	9.5	0.0	1284.0	138	الإتصالات السلكية واللاسلكية	6420

Table 2-15a : Non-Industrial Services Expenditures

by Economic Activity in Remaining West Bank and Gaza Strip-1998

(Value in US \$ 1000)

جدول 2-15أ: مصاريف الخدمات غير الصناعية حسب النشاط الإقتصادي

في باقي الضفة الغربية وقطاع غزة - 1998

(القيمة بالآلاف دولار أمريكي)

Economic Activity	مصاريف خدمات النقل المقدمة من الغير Transport Services Expenditures						استئجار وسائل النقل Renting of Transport Equip.			المجموع الكلي Grand Total	النشاط الإقتصادي	دليل النشاط ISIC
	نقل بحري Water Transport	نقل جوي Air Transport	النقل البري Land Transport				نقل جوي Air Transport	نقل بحري Water Transport	نقل بري Land Transport			
			اخرى Other	نقل بريد Mail Transport	شحن بضائع Freight Transport	نقل ركاب Passenger Transport						
<b>Transport, storage &amp; communications</b>	<b>0.0</b>	<b>288.8</b>	<b>2.1</b>	<b>492.9</b>	<b>512.1</b>	<b>379.3</b>	<b>1250.0</b>	<b>0.0</b>	<b>0.0</b>	<b>2925.2</b>	النقل والتخزين والإتصالات	<b>I</b>
<b>Land transport</b>	<b>0.0</b>	<b>0.0</b>	<b>2.1</b>	<b>0.0</b>	<b>38.4</b>	<b>6.4</b>	<b>36.8</b>	<b>0.0</b>	<b>0.0</b>	<b>83.7</b>	النقل البري	<b>60</b>
Other scheduled passenger land transport	0.0	0.0	0.0	0.0	0.6	4.0	0.0	0.0	0.0	4.6	أنواع النقل البري للركاب المحددة بموعد	6021
Other non-scheduled passenger	0.0	0.0	2.1	0.0	26.0	2.4	0.0	0.0	0.0	30.5	أنواع النقل البري للركاب دون موعد	6022
Freight transport by road	0.0	0.0	0.0	0.0	11.8	0.1	36.8	0.0	0.0	48.7	النقل البري للبضائع	6023
<b>Supporting &amp; auxiliary transport</b>	<b>0.0</b>	<b>53.0</b>	<b>0.0</b>	<b>7.5</b>	<b>81.8</b>	<b>218.1</b>	<b>6.8</b>	<b>0.0</b>	<b>0.0</b>	<b>367.3</b>	الأنشطة المساعدة، أنشطة وكالات السفر	<b>63</b>
Cargo handling	0.0	0.0	0.0	0.0	9.6	0.6	0.0	0.0	0.0	10.2	مناولة البضائع	6301
Storage & warehousing	0.0	0.0	0.0	0.0	46.0	0.5	0.0	0.0	0.0	46.5	الخرن والتخزين في المستودعات	6302
Other supporting transport activities	0.0	0.0	0.0	0.0	0.0	1.2	0.0	0.0	0.0	1.2	أنشطة النقل الداعمة الأخرى	6303
Activities of travel agencies	0.0	53.0	0.0	7.5	0.4	215.8	6.8	0.0	0.0	283.5	أنشطة وكالات السفر	6304
Activities of other transport agencies	0.0	0.0	0.0	0.0	25.9	0.0	0.0	0.0	0.0	25.9	أنشطة وكالات النقل الأخرى	6309
<b>Post &amp; telecommunications</b>	<b>0.0</b>	<b>235.9</b>	<b>0.0</b>	<b>485.4</b>	<b>391.8</b>	<b>154.8</b>	<b>1206.4</b>	<b>0.0</b>	<b>0.0</b>	<b>2474.2</b>	البريد والاتصالات السلكية واللاسلكية	<b>64</b>
Courier activities	0.0	0.0	0.0	245.2	391.8	0.0	1.4	0.0	0.0	638.5	أنشطة البريد (غير الوطني)	6412
Telecommunications	0.0	235.9	0.0	240.1	0.0	154.8	1204.9	0.0	0.0	1835.7	الاتصالات السلكية واللاسلكية	6420



**Table 2-15b: Non-Industrial Services Expenditures by Economic Activity  
in Remaining West Bank and Gaza Strip-1998  
(Value in US \$ 1000)**

جدول 15-2 ب: مصاريف الخدمات غير الصناعية حسب النشاط الإقتصادي  
في باقي الضفة الغربية وقطاع غزة -1998  
(القيمة بالآلاف دولار أمريكي)

Economic Activity	دعاية واعلان Advertise- ment	ضيافة Hospi- tality	سفریات و تنقلات برية Land Travel and Transp.	تدقيق حسابات Auditing	مصاريف قانونية ورسوم قضائية Legal Charges & Court Fees	رسوم اتحادات ونقابات Union Fees	برق وپريد وهاتف وفاكس Telecomm- unication	استئجار ابنية Rent of Buildings	استئجار آلات ومعدات Rent of Machines & Equipment	المجموع Total	النشاط الإقتصادي	دليل النشاط ISIC
<b>Transport, storage &amp; communications</b>	<b>1134.8</b>	<b>244.5</b>	<b>112.2</b>	<b>123.0</b>	<b>108.8</b>	<b>39.7</b>	<b>2336.5</b>	<b>885.0</b>	<b>53.1</b>	<b>5037.5</b>	النقل والتخزين والإتصالات	<b>I</b>
<b>Land transport</b>	<b>44.3</b>	<b>70.5</b>	<b>16.2</b>	<b>58.8</b>	<b>53.3</b>	<b>17.0</b>	<b>440.6</b>	<b>226.0</b>	<b>36.0</b>	<b>962.6</b>	النقل البري	<b>60</b>
Other scheduled passenger land transport	5.4	10.4	3.1	9.7	20.9	6.4	101.8	41.1	1.0	199.9	أنواع النقل البري للركاب المحددة بموعد	6021
Other non-scheduled passenger	31.4	49.4	6.5	30.6	27.1	8.5	236.3	141.3	17.2	548.3	أنواع النقل البري للركاب دون موعد	6022
Freight transport by road	7.5	10.7	6.6	18.5	5.3	2.1	102.4	43.6	17.8	214.4	النقل البري للبضائع	6023
<b>Supporting &amp; auxiliary transport</b>	<b>82.2</b>	<b>48.9</b>	<b>87.7</b>	<b>43.5</b>	<b>10.8</b>	<b>16.9</b>	<b>374.1</b>	<b>255.7</b>	<b>16.2</b>	<b>936.0</b>	الأنشطة المساعدة، أنشطة وكالات السفر	<b>63</b>
Cargo handling	0.0	0.5	3.0	0.3	0.0	0.3	8.8	2.2	0.9	16.0	مناولة البضائع	6301
Storage & warehousing	0.7	2.6	4.8	0.8	0.0	0.4	12.4	10.6	7.9	40.1	الخزن والتخزين في المستودعات	6302
Other supporting transport activities	5.7	7.5	0.6	7.4	5.9	2.3	40.6	73.3	0.4	143.7	أنشطة النقل الداعمة الأخرى	6303
Activities of travel agencies	74.3	37.3	77.0	27.0	4.8	13.6	289.6	162.7	7.0	693.3	أنشطة وكالات السفر	6304
Activities of other transport agencies	1.6	1.1	2.2	8.0	0.2	0.3	22.7	7.0	0.0	43.0	أنشطة وكالات النقل الأخرى	6309
<b>Post &amp; telecommunications</b>	<b>1008.3</b>	<b>125.2</b>	<b>8.4</b>	<b>20.6</b>	<b>44.7</b>	<b>5.8</b>	<b>1521.8</b>	<b>403.3</b>	<b>1.0</b>	<b>3139.0</b>	البريد والإتصالات السلكية واللاسلكية	<b>64</b>
Courier activities	35.9	2.6	3.3	11.0	3.7	0.2	46.6	30.4	0.0	133.7	أنشطة البريد (غير الوطني)	6412
Telecommunications	972.4	122.5	5.1	9.6	41.0	5.6	1475.2	372.8	1.0	3005.3	الإتصالات السلكية واللاسلكية	6420

Table 2-15c: Non-Industrial Services Expenditures

by Economic Activity in Remaining West Bank and Gaza Strip-1998

(Value in US \$ 1000)

Economic Activity	أخرى Other	خدمات تنظيف Cleaning Services	خدمات تدريب للعاملين Employees Training	خسائر بيع مستلزمات Inputs Reseals Loss	نفقات طبية لإصابات العمل Work Accidents Medical Exp.	خدمات تخزين Storage Services	خدمات كمبيوتر Computer Services	عمولات بنكية Bank Commissions	المجموع Total	النشاط الإقتصادي	دليل النشاط ISIC
<b>Transport, storage &amp; communications</b>	<b>689.2</b>	<b>57.2</b>	<b>33.7</b>	<b>0.0</b>	<b>2.1</b>	<b>68.5</b>	<b>5.9</b>	<b>378.5</b>	<b>1235.0</b>	النقل والتخزين والاتصالات	<b>I</b>
<b>Land transport</b>	<b>87.8</b>	<b>40.2</b>	<b>0.5</b>	<b>0.0</b>	<b>1.4</b>	<b>67.2</b>	<b>1.7</b>	<b>63.5</b>	<b>262.2</b>	النقل البري	<b>60</b>
Other scheduled passenger land transport	1.1	6.8	0.0	0.0	0.7	1.1	0.0	2.5	12.2	أنواع النقل البري للركاب المحددة بموعد	6021
Other non-scheduled passenger	48.6	29.9	0.5	0.0	0.6	66.1	0.3	26.0	171.9	أنواع النقل البري للركاب دون موعد	6022
Freight transport by road	38.1	3.5	0.0	0.0	0.1	0.0	1.4	35.1	78.1	النقل البري للبضائع	6023
<b>Supporting &amp; auxiliary transport</b>	<b>298.8</b>	<b>13.2</b>	<b>3.4</b>	<b>0.0</b>	<b>0.7</b>	<b>1.3</b>	<b>1.1</b>	<b>47.3</b>	<b>365.8</b>	الأنشطة المساعدة، أنشطة وكالات السفر	<b>63</b>
Cargo handling	1.6	0.0	0.0	0.0	0.0	0.0	0.0	0.0	1.6	مناولة البضائع	6301
Storage & warehousing	6.9	0.0	0.0	0.0	0.0	0.0	0.0	0.3	7.1	الخزن والتخزين في المستودعات	6302
Other supporting transport activities	176.1	4.2	0.0	0.0	0.0	0.0	0.0	1.0	181.3	أنشطة النقل الداعمة الأخرى	6303
Activities of travel agencies	113.3	7.6	3.4	0.0	0.7	0.0	1.1	25.9	152.0	أنشطة وكالات السفر	6304
Activities of other transport agencies	1.0	1.4	0.0	0.0	0.0	1.3	0.0	20.1	23.8	أنشطة وكالات النقل الأخرى	6309
<b>Post &amp; telecommunications</b>	<b>302.6</b>	<b>3.9</b>	<b>29.8</b>	<b>0.0</b>	<b>0.0</b>	<b>0.0</b>	<b>3.1</b>	<b>267.7</b>	<b>607.1</b>	البريد والاتصالات السلكية واللاسلكية	<b>64</b>
Courier activities	0.0	1.3	2.9	0.0	0.0	0.0	0.1	1.8	6.0	أنشطة البريد (غير الوطني)	6412
Telecommunications	302.6	2.6	26.9	0.0	0.0	0.0	3.0	265.9	601.0	الاتصالات السلكية واللاسلكية	6420

**Table2-16: Fees and Taxes Due by Economic Activity  
in Remaining West Bank and Gaza Strip-1998  
(Value in US \$ 1000)**

**جدول 2-16: الرسوم والضرائب المستحقة حسب النشاط الإقتصادي  
في باقي الضفة الغربية وقطاع غزة-1998  
(القيمة بالآلاف دولار أمريكي )**

Economic Activity	ضرائب أخرى	ضريبة القيمة المضافة	ضرائب أبنية	رسوم طوابع	رسوم ترخيص مركبات	رسوم ترخيص للمؤسسة	رسوم جمركية	المجموع Total	عدد المؤسسات No. of Ent.	النشاط الإقتصادي	دليل النشاط ISIC
	Other Taxes	Value Added Tax	Building Taxes	Stamp Fees	Vehicle Licensing Fees	Ent. Licensing Fees	Customs Duties				
<b>Transport, storage &amp; communications</b>	<b>129.1</b>	<b>2715.9</b>	<b>4.9</b>	<b>145.2</b>	<b>887.7</b>	<b>200.7</b>	<b>210.7</b>	<b>4294.2</b>	<b>582</b>	النقل والتخزين والاتصالات	<b>I</b>
<b>Land transport</b>	<b>120.0</b>	<b>764.3</b>	<b>1.7</b>	<b>83.9</b>	<b>782.3</b>	<b>79.1</b>	<b>174.1</b>	<b>2005.5</b>	<b>218</b>	النقل البري	<b>60</b>
Other scheduled passenger land transport	6.7	275.9	0.0	0.0	66.5	4.4	78.3	431.9	25	أنواع النقل البري للركاب المحددة بموعد	6021
Other non-scheduled passenger	112.7	309.0	0.4	14.1	644.1	68.9	88.5	1237.8	149	أنواع النقل البري للركاب دون موعد	6022
Freight transport by road	0.6	179.4	1.3	69.8	71.7	5.8	7.3	335.9	44	النقل البري للبضائع	6023
<b>Supporting &amp; auxiliary transport</b>	<b>8.4</b>	<b>219.6</b>	<b>2.0</b>	<b>2.9</b>	<b>63.2</b>	<b>61.8</b>	<b>17.4</b>	<b>375.2</b>	<b>220</b>	الأنشطة المساعدة، أنشطة وكالات السفر	<b>63</b>
Cargo handling	0.7	1.8	0.0	0.0	3.1	0.2	1.8	7.6	5	مناولة البضائع	6301
Storage & warehousing	1.8	14.0	0.4	0.0	1.8	3.5	2.1	23.6	35	الخزن والتخزين في المستودعات	6302
Other supporting transport activities	2.8	34.9	1.1	0.0	29.2	5.0	12.8	85.8	80	أنشطة النقل الداعمة الأخرى	6303
Activities of travel agencies	3.0	129.4	0.5	2.8	27.9	52.4	0.2	216.3	90	أنشطة وكالات السفر	6304
Activities of other transport agencies	0.1	39.4	0.0	0.1	1.3	0.6	0.4	41.9	10	أنشطة وكالات النقل الأخرى	6309
<b>Post &amp; telecommunications</b>	<b>0.7</b>	<b>1732.0</b>	<b>1.2</b>	<b>58.4</b>	<b>42.2</b>	<b>59.8</b>	<b>19.2</b>	<b>1913.6</b>	<b>144</b>	البريد والاتصالات السلكية واللاسلكية	<b>64</b>
Courier activities	0.0	27.1	0.0	0.0	4.6	3.6	0.0	35.3	6	أنشطة البريد (غير الوطني)	6412
Telecommunications	0.7	1705.0	1.2	58.4	37.6	56.3	19.2	1878.3	138	الاتصالات السلكية واللاسلكية	6420

جدول 2-17: التحويلات والمدفوعات المتنوعة حسب النشاط الإقتصادي

في باقي الضفة الغربية وقطاع غزة-1998

(القيمة بالآلاف دولار أمريكي)

Table 2-17: Other Payments and Transfers by Economic Activity

in Remaining West Bank and Gaza Strip-1998

(Value in US \$ 1000)

Economic Activity	مدفوعات متنوعة				Property Payments				مدفوعات ملكية			المجموع Total	عدد المؤسسات No. of Ent.	النشاط الإقتصادي	دليل النشاط ISIC
	أخرى Other	منح وتبرعات Gifts and Dona- tions	غرامات Fines	أقساط التأمين Insurance Premiums	مستحقات لاصحاب العمل Withdrawals	مكافأة اعضاء مجلس الادارة Bonus to Board of Direc- tors	توزيع ارباح Distributed Dividends	ايجار اراضي Rent of Land	حقوق امتياز Roy- alties	فوائد قروض Interests					
<b>Transport, storage &amp; communications</b>	<b>875.7</b>	<b>229.6</b>	<b>16.5</b>	<b>901.6</b>	<b>940.0</b>	<b>143.8</b>	<b>52.5</b>	<b>327.0</b>	<b>4472.3</b>	<b>2115.7</b>	<b>10074.8</b>	<b>582</b>	النقل والتخزين والإتصالات	<b>I</b>	
<b>Land transport</b>	<b>0.0</b>	<b>55.1</b>	<b>16.2</b>	<b>806.7</b>	<b>488.3</b>	<b>3.2</b>	<b>0.0</b>	<b>5.0</b>	<b>0.0</b>	<b>384.3</b>	<b>1758.8</b>	<b>218</b>	النقل البري	<b>60</b>	
Other scheduled passenger land transport	0.0	36.7	4.6	432.5	142.1	3.2	0.0	4.5	0.0	319.7	943.3	25	أنواع النقل البري للركاب المحددة بموعد	6021	
Other non-scheduled passenger	0.0	18.0	7.4	330.3	278.4	0.0	0.0	0.5	0.0	63.3	697.9	149	أنواع النقل البري للركاب دون موعد	6022	
Freight transport by road	0.0	0.4	4.2	43.9	67.8	0.0	0.0	0.0	0.0	1.3	117.6	44	النقل البري للبضائع	6023	
<b>Supporting &amp; auxiliary transport</b>	<b>0.0</b>	<b>5.5</b>	<b>0.3</b>	<b>3.7</b>	<b>448.0</b>	<b>0.0</b>	<b>52.5</b>	<b>0.2</b>	<b>0.0</b>	<b>3.5</b>	<b>513.7</b>	<b>220</b>	الأنشطة المساعدة، أنشطة وكالات السفر	<b>63</b>	
Cargo handling	0.0	0.0	0.0	0.0	0.0	0.0	0.0	0.0	0.0	0.0	0.0	5	مناولة البضائع	6301	
Storage & warehousing	0.0	0.0	0.0	0.0	0.0	0.0	0.0	0.0	0.0	0.0	0.0	35	الخزن والتخزين في المستودعات	6302	
Other supporting transport activities	0.0	0.3	0.0	0.0	2.0	0.0	0.0	0.0	0.0	0.0	2.3	80	أنشطة النقل الداعمة الأخرى	6303	
Activities of travel agencies	0.0	5.2	0.3	3.4	124.5	0.0	0.0	0.2	0.0	3.5	137.0	90	أنشطة وكالات السفر	6304	
Activities of other transport agencies	0.0	0.0	0.0	0.3	321.5	0.0	52.5	0.0	0.0	0.0	374.4	10	أنشطة وكالات النقل الأخرى	6309	
<b>Post &amp; telecommunications</b>	<b>875.7</b>	<b>169.1</b>	<b>0.0</b>	<b>91.2</b>	<b>3.7</b>	<b>140.6</b>	<b>0.0</b>	<b>321.8</b>	<b>4472.3</b>	<b>1727.9</b>	<b>7802.3</b>	<b>144</b>	البريد والإتصالات السلكية واللاسلكية	<b>64</b>	
Courier activities	0.0	18.0	0.0	23.2	3.7	0.0	0.0	0.0	2.7	0.0	47.5	6	أنشطة البريد (غير الوطني)	6412	
Telecommunications	875.7	151.1	0.0	68.0	0.0	140.6	0.0	321.8	4469.7	1727.9	7754.8	138	الإتصالات السلكية واللاسلكية	6420	

جدول 2-18: بعض المعدلات المستخلصة من المسح حسب النشاط الإقتصادي  
في باقي الضفة الغربية وقطاع غزة - 1998

Table 2-18: Selected Ratios by Economic Activity  
in Remaining West Bank and Gaza Strip-1998

Economic Activity	نسبة الإهلاك السنوي الى الانتاج Depreciation to Output %	نسبة تعويضات العاملين الى القيمة المضافة Compensation of Employees to Value Added %	نسبة القيمة المضافة الى الانتاج Value Added to Output %	متوسط نصيب العامل باجر من القيمة المضافة بالدولار Value Added per Paid Employee in (\$)	متوسط نصيب العامل من القيمة المضافة بالدولار Value Added per Person Engaged in (\$)	متوسط انتاجية العامل باجر من الانتاج بالدولار Output per Paid Employee in (\$)	متوسط انتاجية العامل من الانتاج بالدولار Output per Person Engaged in (\$)	متوسط نصيب العامل باجر من تعويضات العاملين بالدولار Annual Compensation per Paid Employee in (\$)	النشاط الإقتصادي	دليل النشاط ISIC
<b>Transport, storage &amp; communications</b>	<b>5.0</b>	<b>21.6</b>	<b>77.7</b>	<b>26525.9</b>	<b>20939.8</b>	<b>34154.5</b>	<b>26961.9</b>	<b>5737.2</b>	النقل والتخزين والاتصالات	<b>I</b>
<b>Land transport</b>	<b>14.4</b>	<b>32.8</b>	<b>65.1</b>	<b>16245.4</b>	<b>12412.0</b>	<b>24951.1</b>	<b>19063.4</b>	<b>5322.4</b>	النقل البري	<b>60</b>
Other scheduled passenger land transport	18.2	30.6	70.7	18131.0	16801.8	25659.8	23778.6	5547.5	أنواع النقل البري للركاب المحددة بموعد	6021
Other non-scheduled passenger	11.9	36.0	62.3	13876.0	10271.9	22276.3	16490.2	4991.4	أنواع النقل البري للركاب دون موعد	6022
Freight transport by road	15.9	27.0	64.7	24128.4	14657.4	37302.0	22660.1	6517.7	النقل البري للبضائع	6023
<b>Supporting &amp; auxiliary transport</b>	<b>4.2</b>	<b>26.1</b>	<b>68.3</b>	<b>14946.4</b>	<b>7507.3</b>	<b>21886.3</b>	<b>10993.1</b>	<b>3895.2</b>	الانشطة المساعدة، أنشطة وكالات السفر	<b>63</b>
Cargo handling	11.0	3.1	53.7	71100.0	4740.0	132500.0	8833.3	2200.0	مناولة البضائع	6301
Storage & warehousing	11.0	13.9	67.4	10271.7	3709.5	15248.7	5506.7	1423.1	الخرن والتخزين في المستودعات	6302
Other supporting transport activities	5.1	32.8	69.4	12154.0	6534.2	17523.2	9421.1	3981.0	أنشطة النقل الداعمة الأخرى	6303
Activities of travel agencies	3.1	26.6	66.6	15544.4	8370.1	23343.5	12569.6	4137.1	أنشطة وكالات السفر	6304
Activities of other transport agencies	0.8	20.2	79.8	34993.3	22821.7	43855.3	28601.3	7053.3	أنشطة وكالات النقل الأخرى	6309
<b>Post &amp; telecommunications</b>	<b>1.7</b>	<b>18.1</b>	<b>83.1</b>	<b>34939.0</b>	<b>31458.8</b>	<b>42028.3</b>	<b>37842.0</b>	<b>6324.0</b>	البريد والاتصالات السلكية واللاسلكية	<b>64</b>
Courier activities	5.5	34.9	38.2	22512.9	17429.4	58958.8	45645.5	7854.2	أنشطة البريد (غير الوطني)	6412
Telecommunications	1.6	18.0	84.0	35103.7	31675.5	41803.9	37721.4	6303.7	الاتصالات السلكية واللاسلكية	6420

الأشكال البيانية

**Figures**

**Figure 1: Number of Enterprises, Persons Engaged and Paid Employees by Economic Activity in Palestinian Territory-1998**

شكل 1: عدد المؤسسات وعدد المشتغلين وعدد العاملين بأجر حسب النشاط الاقتصادي

في الاراضي الفلسطينية - 1998

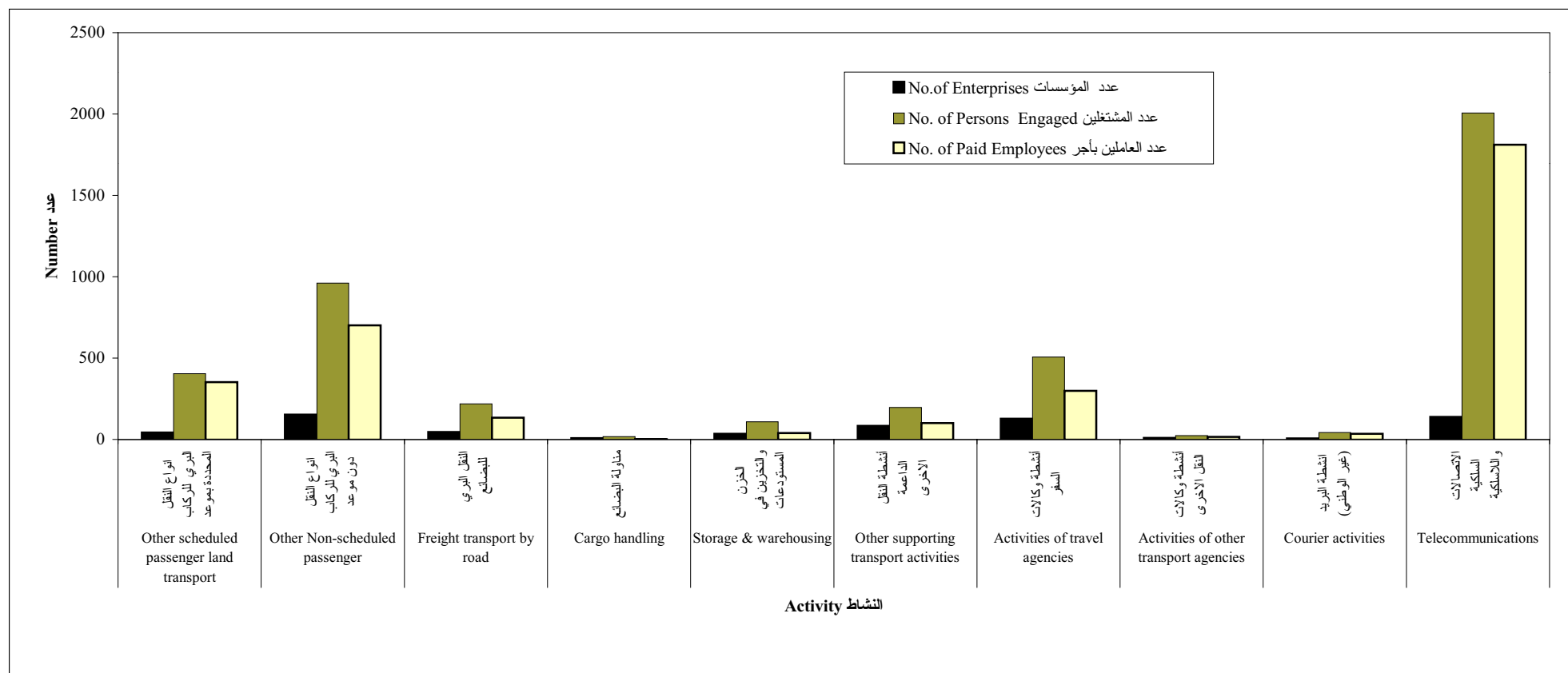


Figure 2: Main Economic Indicators by Economic Activity in Palestinian Territory - 1998

شكل 2: المؤشرات الاقتصادية الرئيسية حسب النشاط الاقتصادي في الأراضي الفلسطينية - 1998

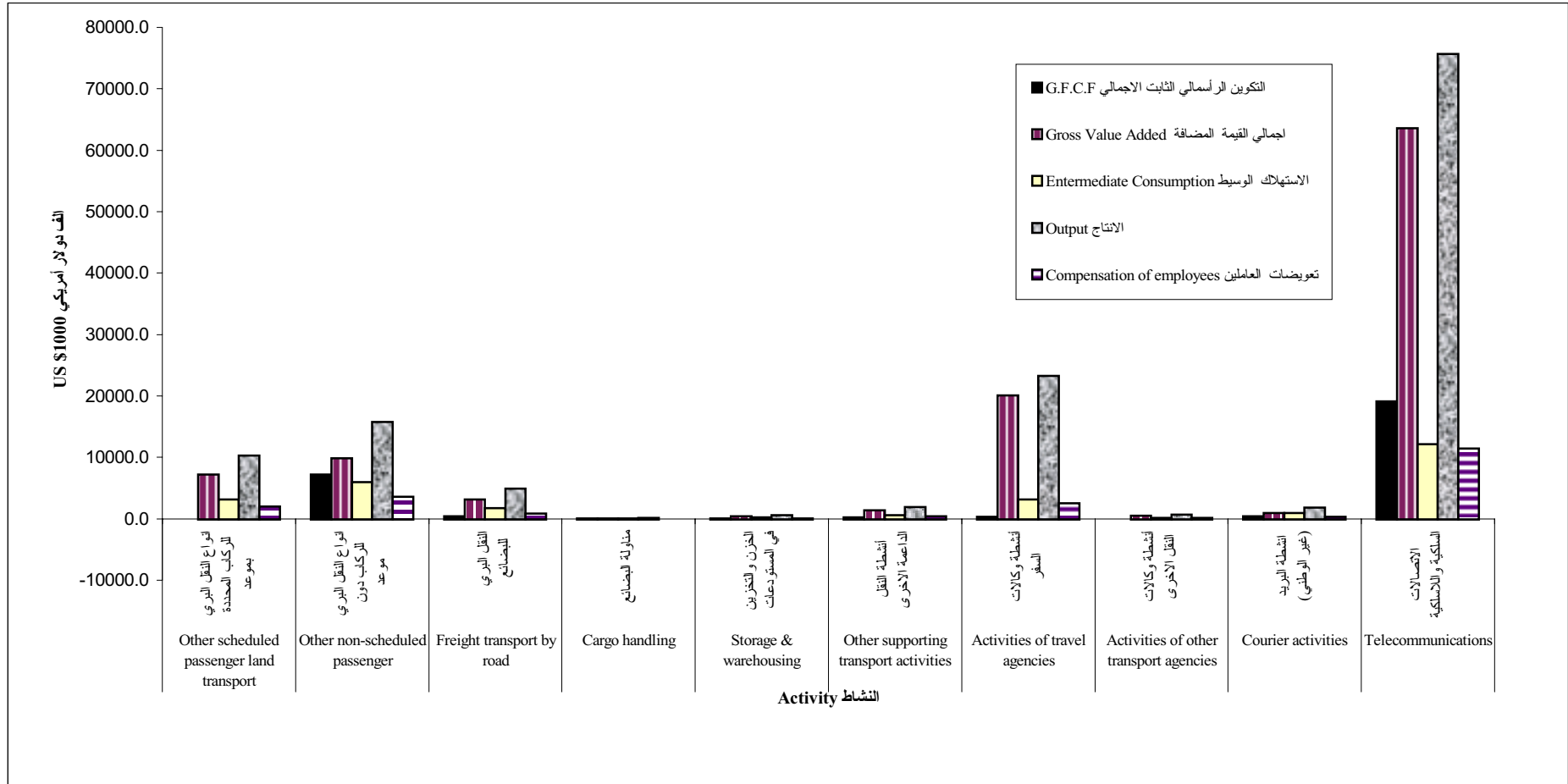




Figure 3: Components of Value Added for Surveyed Activities in Palestinian Territory - 1998

شكل 3: مكونات القيمة المضافة للأنشطة المشمولة بالمسح في الأراضي الفلسطينية - 1998

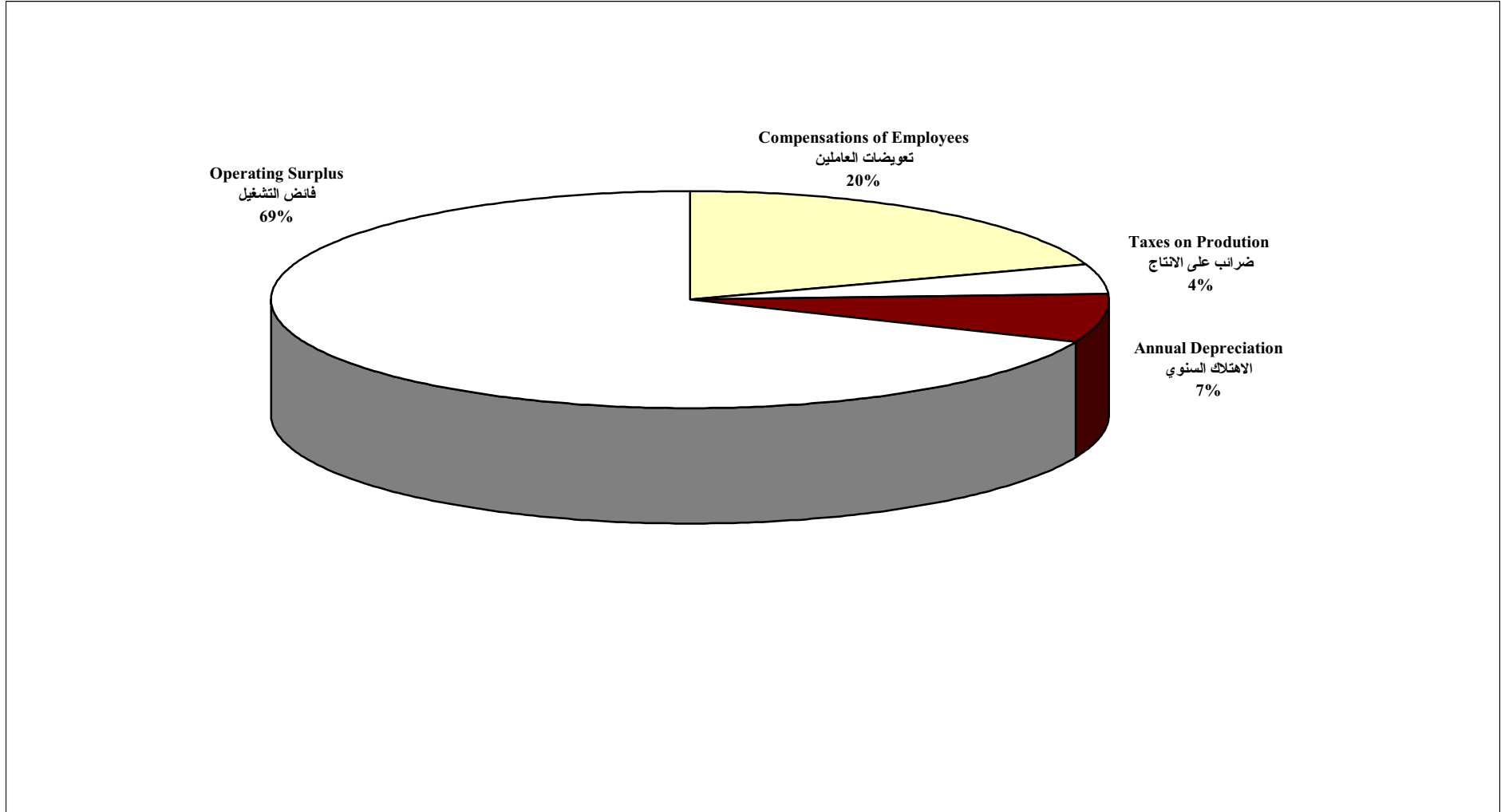


Figure 4: Output of Principal and Secondary Activities  
in Palestinian Territory-1998

شكل 4: الإنتاج من النشاط الرئيسي والأنشطة الثانوية  
في الأراضي الفلسطينية - 1998

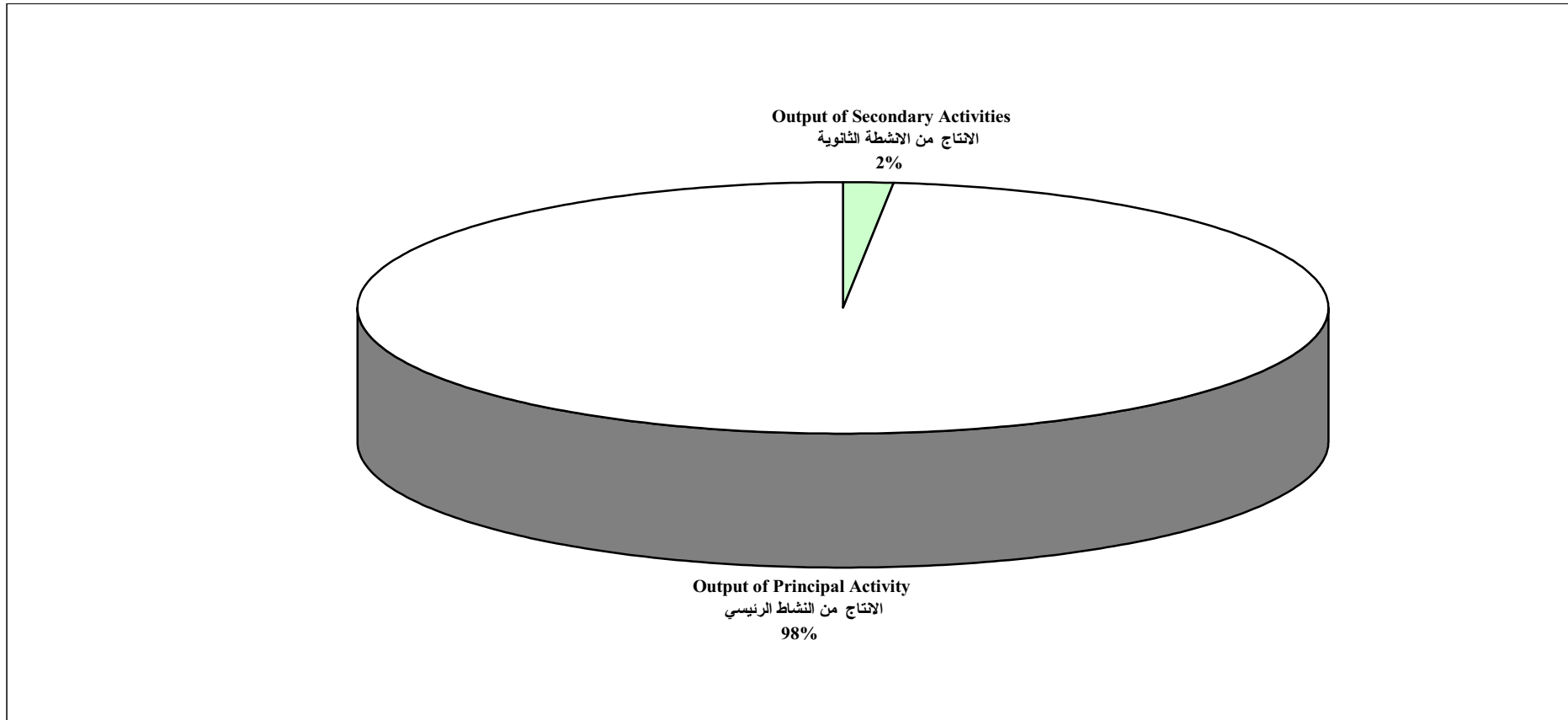
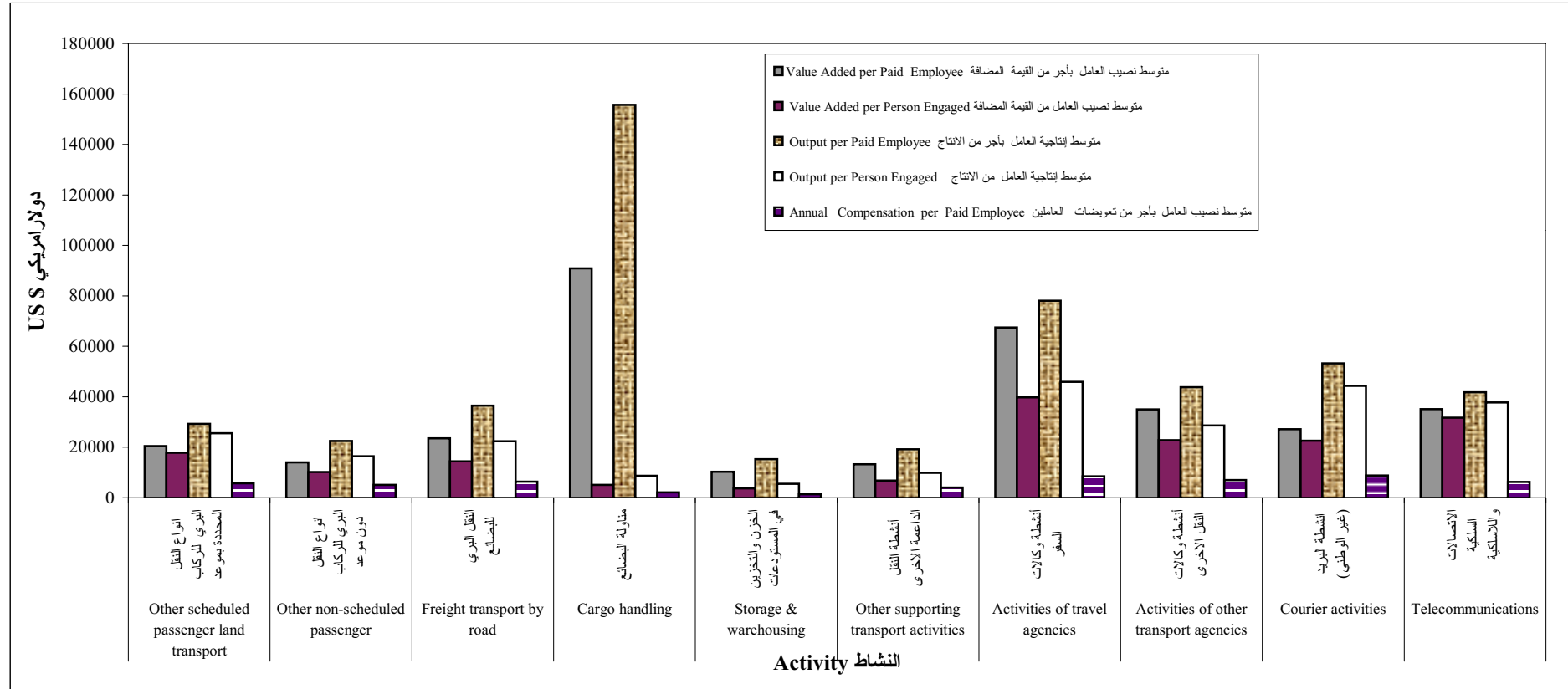


Figure 5: Selected Ratios by Economic Activity in Palestinian Territory-1998

شكل 5: بعض المعدلات المستخلصة من المسح حسب النشاط الاقتصادي في الاراضي الفلسطينية - 1998





**Palestinian Central Bureau of Statistics**  
**Economic Surveys Series**

**Transport, Storage and Communications Survey**  
**The Formal Sector: 1998**  
**Main Results**

**November, 1999**

PAGE NUMBERS OF ENGLISH TEXT ARE PRINTED IN SQUARE BRACKETS.  
TABLES ARE PRINTED IN THE ARABIC ORDER (FROM RIGHT TO LEFT)

©November, 1999.  
**All rights reserved.**

**Suggested Citation:**

**Palestinian Central Bureau of Statistics, 1999.** *Transport, Storage and Communications Survey, The Formal Sector - 1998: Main Results.* Ramallah - Palestine.

All correspondence should be directed to:

Department of user services  
Palestinian Central Bureau of Statistics  
P.O.Box 1647, Ramallah  
Ramallah , Palestine.

Tel: 972-2-2406340  
E-Mail: [diwan@pcbs.pna.org](mailto:diwan@pcbs.pna.org)

Fax: 972-2-2406343  
web-site: <http://www.pcbs.org>

*Unofficial Translation*

*Unofficial Translation*

## **Presidential Decree No. (19/1999)**

*On the Expansion of PCBS' Mandate and Scope of Operation*

**The Chairman of the Executive Committee of the Palestine Liberation Organization,  
President of the Palestinian National Authority,**

Upon reviewing the Statistics Law No. (31/1947) which is effective in Gaza Governorates, the Statistics Law No. (24/1950) which effective in the West Bank Governorates, the Presidential Decree No. (163/1994) on the establishment of the Palestinian Bureau of Statistics and the Presidential Decree No. (4/1995) on the transformation of the Palestinian Bureau of Statistics into the Palestinian Central Bureau of Statistics,

We decree the following:

### **Article (1)**

[ ... *This article has to do with the changing the title of PCBS as stated in Arabic, The English title is the same. The change is effective as of May 4, 1999* ]

### **Article (2)**

The Palestinian Central Bureau of Statistics is requested to compile, tabulate, and disseminate statistics on *all* Palestinians wherever they reside.

### **Article (3)**

The Palestinian Central Bureau of Statistics shall issue an annual statistical yearbook for Palestinian official statistics as of May 4<sup>th</sup> 1999.

### **Article (4)**

All concerned parties, each in their respective field, shall enforce this decree as of the date of issue and publication in the official gazette.

Issued in Gaza City on June 24<sup>th</sup> 1999.

**Yaser Arafat**

**The President of the Executive Committee  
of the Palestine Liberation Organization**

## **Acknowledgment**

The success of PCBS' fieldwork teams could not be possible without the kind reception and full cooperation of owners and managers of the targeted enterprises. PCBS expresses its gratitude to all of them and appreciates their commitment to bringing this achievement into light.

Financial and technical support for the Economic Surveys at PCBS is being provided by the Government of Germany through the German Agency for Technical Cooperation (GTZ). PCBS extends special thanks to the Government of Germany and GTZ for this support.

## **Preface**

Undoubtedly establishing a comprehensive and detailed statistical database for any economic activity is considered a prerequisite for planning and formulating policy aiming at the development and improvement of its performance.

PCBS is pleased to issue the fourth volume of the Transport Survey for the Palestinian Territory. It presents the findings of the survey conducted for 1998 as a reference year. Since 1995, this survey has been added to the economic statistics series, which PCBS has initiated of 1994. This series covers most of economic activities performed in the Palestinian Territory.

Enterprises engaged in transport, storage and communications activities were fully covered by this survey, which covers the formal sector. PCBS also started to conduct a separate survey to cover the informal sector, consisting of transport vehicles, which are not owned by enterprises with defined address since the reference year 1996.

This report includes two groups of statistical tables: the first presents the survey findings for Palestinian Territory; the second Remaining West Bank and Gaza Strip (RWBGS) excluding those parts of Jerusalem which was annexed after 1967 occupation by Israel.

Economic surveys in their various fields constitute the basic pillar for the compilation of Palestinian National Accounts. It is hoped that they will also satisfy the various needs and expectations of users in both private and public sectors.

**November, 1999**

**Hassan Abu- Libdeh Ph.D.  
President**



## **Abbreviations**

- G.F.C.F** : Gross Fixed Capital Formation.
- ISIC** : International Standard Industrial Classification of All Economic Activities.
- No. of Est.** : Number of Establishments.
- No. of Ent.** : Number of Enterprises.
- PCBS** : Palestinian Central Bureau of statistics.
- RWBGS** : Remaining West Bank and Gaza Strip.
- SNA** : System of National Accounts.

## Table of Contents

<b>Subject</b>	<b>Page</b>
<b>List of Tables</b>	
<b>List of Figures</b>	
<b>Executive Summary</b>	<b>[19]</b>
1. Introduction	[19]
2. Objectives	[19]
3. Definitions	[19]
4. Methodology	[20]
5. Survey Stages	[20]
6. Main Findings	[21]
<b>Tables</b>	
<b>1. Main Tables of Palestinian Territory</b>	<b>33</b>
<b>2. Tables of Remaining West Bank and Gaza Strip</b>	<b>57</b>
<b>Figures</b>	<b>81</b>

## List of Tables

<u>Table</u>		<u>Page</u>
<b>1- Main Tables in Palestinian Territory</b>		
<b>Table 1-1:</b>	Number of Enterprises and Persons Engaged and Main Economic Indicators by Economic Activity in Palestinian Territory	<b>35</b>
<b>Table 1-2:</b>	Number of Persons Engaged by Economic Activity in Palestinian Territory	<b>36</b>
<b>Table 1-3A:</b>	Compensation of Paid Employees by Type of Work and Economic Activity Palestinian Territory	<b>37</b>
<b>Table 1-3B:</b>	Compensation of Paid Employees by Gender and Economic Activity and Gender in Palestinian Territory	<b>38</b>
<b>Table 1-4:</b>	Number of Vehicles Owned and Registered in Palestinian Territory	<b>39</b>
<b>Table 1-5:</b>	Value of Stocks at the Beginning and End of the Year by Economic Activity in Palestinian Territory	<b>40</b>
<b>Table 1-6:</b>	Assets by Economic Activity in Palestinian Territory	<b>41</b>
<b>Table 1-7:</b>	Assets by Type in Palestinian Territory	<b>42</b>
<b>Table 1-8:</b>	Cost of Acquisition of New Assets by Economic Activity in Palestinian Territory	<b>43</b>
<b>Table 1-9:</b>	Output of Principal and Secondary Activities by Economic Activity in Palestinian Territory	<b>44</b>
<b>Table 1-10:</b>	Trade Activity by Economic Activity in Palestinian Territory	<b>45</b>
<b>Table 1-11:</b>	Revenues of Services Rendered to Others by Economic Activity in Palestinian Territory	<b>46</b>
<b>Table 1-12:</b>	Other Revenues and Transfers by Economic Activity in Palestinian Territory	<b>47</b>
<b>Table 1-13:</b>	Production Inputs of Goods by Economic Activity in Palestinian Territory	<b>48</b>
<b>Table 1-14:</b>	Industrial Services Expenditures by Economic Activity in Palestinian Territory	<b>49</b>

<u>Table</u>	<u>Page</u>
<b>Table 1-15A</b> Non-Industrial Services Expenditures by Economic Activity in Palestinian Territory	<b>50</b>
<b>Table 1-15B</b> Non-Industrial Services Expenditures by Economic Activity in Palestinian Territory	<b>51</b>
<b>Table 1-15C</b> Non-Industrial Services Expenditures by Economic Activity in Palestinian Territory	<b>52</b>
<b>Table 1-16:</b> Fees and Taxes Due by Economic Activity in Palestinian Territory	<b>53</b>
<b>Table 1-17:</b> Other Payments and Transfers by Economic Activity in Palestinian Territory	<b>54</b>
<b>Table 1-18:</b> Selected Ratios by Economic Activity in Palestinian Territory	<b>55</b>

## **2- Tables of Remaining West Bank and Gaza Strip**

<b>Table 2-1:</b> Number of Enterprises and Persons Engaged and Main Economic Indicators by Economic Activity in Remaining West Bank and Gaza Strip	<b>59</b>
<b>Table 2-2:</b> Number of Persons Engaged by Economic Activity in Remaining West Bank and Gaza Strip	<b>60</b>
<b>Table 2-3A:</b> Compensation of Paid Employees by Type of Work and Economic Activity in Remaining West Bank and Gaza Strip	<b>61</b>
<b>Table 2-3B:</b> Compensation of Paid Employees by Gender and Economic Activity and Gender in Remaining West Bank and Gaza Strip	<b>62</b>
<b>Table 2-4:</b> Number of Vehicles Owned and Registered in Remaining West Bank and Gaza Strip	<b>63</b>
<b>Table 2-5:</b> Value of Stocks at the Beginning and End of the Year by Economic Activity in Remaining West Bank and Gaza Strip	<b>64</b>
<b>Table 2-6:</b> Assets by Economic Activity in Remaining West Bank and Gaza Strip	<b>65</b>
<b>Table 2-7:</b> Assets by Type in Remaining West Bank and Gaza Strip	<b>66</b>
<b>Table 2-8:</b> Cost of Acquisition of New Assets by Economic Activity in Remaining West Bank and Gaza Strip	<b>67</b>

<b><u>Table</u></b>		<b><u>Page</u></b>
<b>Table 2-9:</b>	Output of Principal and Secondary Activities by Economic Activity in Remaining West Bank and Gaza Strip	<b>68</b>
<b>Table 2-10:</b>	Trade Activity by Economic Activity Remaining West Bank and Gaza Strip	<b>69</b>
<b>Table 2-11:</b>	Revenues of Services Rendered to Others by Economic Activity in Remaining West Bank and Gaza Strip	<b>70</b>
<b>Table 2-12:</b>	Other Revenues and Transfers by Economic Activity in Remaining West Bank and Gaza Strip	<b>71</b>
<b>Table 2-13:</b>	Production Inputs of Goods by Economic Activity in Remaining West Bank and Gaza Strip	<b>72</b>
<b>Table 2-14:</b>	Industrial Services Expenditures by Economic Activity in Remaining West Bank and Gaza Strip	<b>73</b>
<b>Table 2-15A</b>	Non-Industrial Services Expenditures by Economic Activity in Remaining West Bank and Gaza Strip	<b>74</b>
<b>Table 2-15B</b>	Non-Industrial Services Expenditures by Economic Activity in Remaining West Bank and Gaza Strip	<b>75</b>
<b>Table 2-15C</b>	Non-Industrial Services Expenditures by Economic Activity in Remaining West Bank and Gaza Strip	<b>76</b>
<b>Table 2-16:</b>	Fees and Taxes Due by Economic Activity in Remaining West Bank and Gaza Strip	<b>77</b>
<b>Table 2-17:</b>	Other Payments and Transfers by Economic Activity in Remaining West Bank and Gaza Strip	<b>78</b>
<b>Table 2-18</b>	Selected Ratios by Economic Activity in Remaining West Bank and Gaza Strip	<b>79</b>

## List of Figures

<b><u>Figure</u></b>		<b><u>Page</u></b>
<b>Figure 1:</b>	Number of Enterprises, Persons Engaged and Paid Employees by Economic Activity in Palestinian Territory	<b>83</b>
<b>Figure 2:</b>	Main Economic Indicators by Economic Activity in Palestinian Territory	<b>84</b>
<b>Figure 3:</b>	Components of Value Added for Surveyed Activities in Palestinian Territory	<b>85</b>
<b>Figure 4:</b>	Output From Principal and Secondary Activities in Palestinian Territory	<b>86</b>
<b>Figure 5:</b>	Selected Ratios by Economic Activity in Palestinian Territory	<b>87</b>

## Executive Summary

### 1. Introduction:

Transport, Storage and Communications activities contribute to the Gross Domestic Product in the Palestinian economy. PCBS initiated, starting from the reference year 1994, the economic surveys series, which includes surveys on construction-contractors, industry, services, and internal trade sectors. As from 1995/1996 surveys round, the transport survey was added to the series. The sampling frame for the different economic surveys was based on the findings of The 1997 Establishment Census conducted by PCBS.

### 2. Objectives:

The objective of the survey was to obtain data on:

- 2.1 Number of transport enterprises and persons engaged by activity and locality.
- 2.2 Value of output, intermediate consumption and stock.
- 2.3 Value added components.
- 2.4 Payments and transfers.
- 2.5 Assets and capital formation.
- 2.6 Contribution of the surveyed activities to the GDP and other National Accounts variables.

### 3. Definitions:

- 3.1 Statistical unit: The UN-SNA of 1993 defines two major statistical units:
  - Institutional unit (enterprise): An economic entity that is capable, in its own right, of owning assets, incurring liabilities and engaging in economic activities and transactions with other entities.
  - Establishment: An enterprise or part of an enterprise in which one group of goods and services is produced (with the possibility of having secondary activities).
- 3.2 Output: Value of goods and services, including own-account goods, produced during a specific period.
- 3.3 Intermediate consumption: Value of production inputs from both goods and services.
- 3.4 Gross value added: output minus intermediate consumption.
- 3.5 Compensation of employees: Wages, salaries and other allowances and remuneration in cash or in kind.
- 3.6 Taxes on production less subsidies: Taxes assessed on producers with respect to the production, sale, purchase or use of goods and services, less production subsidies.
- 3.7 No. of persons engaged: This includes unpaid owners and family members, and paid employees both permanent and temporary.
- 3.8 Principal economic activity: It is the main activity of the establishment during the reference year, using (ISIC-3) for classification and coding.
- 3.9 Gross Fixed Capital Formation: it is measured by value of acquisitions less disposals of new or existing assets.
- 3.10 Remaining West Bank: In this reports it refers to all of the West Bank excluding that part of Jerusalem which was annexed after 1967 occupation by Israel.

#### **4. Methodology:**

- 4.1 Questionnaire: The questionnaire used for this survey has much in common with other questionnaires in the economic survey series. The design of the questionnaire takes into account major economic variables pertaining to the examined phenomenon and meets the needs of the Palestinian National Accounts. Two forms of questionnaires were used. A shorter version of the questionnaire used for the enterprises belonging to the household sector and branches, the detailed form used for other sectors.
- 4.2 Coverage and sampling:
  - 4.2.1 Coverage: The survey covers all activities classified under the tabulation category (I) according to (ISIC-3).
  - 4.2.2 Sample design: Full coverage for all enterprises engaged in relevant activities has been done and not sampling techniques.
  - 4.2.3 Response rates:
    - Non-response rate = (11.0 )%
    - Response rate = (89.0)%

#### **5. Survey Stages:**

- 5.1 Preparation stage: Examining available data and specifying objectives and data sources. It included also developing the questionnaire, manual, dummy tables, work plan, timetable, editing and coding rules.
- 5.2 Implementation stage:
  - 5.2.1 Fieldwork operations: They are initiated after the recruitment and training of qualified interviewers. PCBS's Fieldwork Directorate administers fieldwork activities including interviewing activities.
  - 5.2.2 Data processing and tabulation: This phase includes:
    - Developing a data entry program and training of operators.
    - Organizing data entry processes.
    - Post-data entry editing.
    - Tabulation.



## 6. Main Findings:

The prominent findings of the transport survey for 1998 are as follows:

- Total number of enterprises in the transport sector amounted to (650) enterprises.
- Total number of persons engaged in the transport sector amounted to 4482.
- The following indicators could be concluded from the survey results for the same year:

<b>Indicator</b>	<b>In Million US \$</b>	
	<b>Palestinian Territory</b>	<b>RWB&amp;GS</b>
- Output:	135.1	112.5
- Intermediate consumption:	28.0	25.1
- Gross value added:	107.1	87.4
- Compensation of employees:	21.3	18.9
- Taxes on production less subsidies:	4.7	4.1
- Depreciation of assets:	7.6	5.7
- Operating surplus:	73.5	58.7
- Gross fixed capital formation:	27.7	27.6