

الجهاز المركزي للإحصاء الفلسطيني

إحصاءات الجريمة والضحية
التقرير السنوي - 1998

أيلول/سبتمبر، 1999

تنويه لمستخدمي التقرير

1. البيانات الواردة هنا لا تتضمن بيانات ذلك الجزء من محافظة القدس الذي ضمته إسرائيل عنوة بعيد احتلالها للضفة الغربية وقطاع غزة عام 1967.
2. بسبب الواقع السياسي القائم على الأرض، فإن الإحصائيات التي بين أيدينا لا تشمل البيانات المتوفرة لدى جهات غير فلسطينية، والتي تتضمن حوادث وقضايا لم تتابعها السلطة الوطنية الفلسطينية.

© جمادى الآخرة، 1420هـ - أيلول، 1999.

جميع الحقوق محفوظة.

في حالة الاقتباس، يرجى الإشارة إلى هذه المطبوعة كالتالي:

الجهاز المركزي للإحصاء الفلسطيني، 1999. إحصاءات الجريمة والضحية، التقرير السنوي-1998،
رام الله - فلسطين

جميع المراسلات توجه إلى قسم خدمات الجمهور على العنوان التالي:

الجهاز المركزي للإحصاء الفلسطيني

ص.ب. 1647

رام الله، فلسطين

فاكس: 298 6343 (972-2)

صفحة إلكترونية: <http://www.pcbs.org>

هاتف: 298 6340 (972-2)

بريد إلكتروني: diwan@pcbs.pna.org

شكر وتقدير

يوجه الجهاز المركزي للإحصاء الفلسطيني الشكر والتقدير لوزارة العدل والمديرية العامة للشرطة الفلسطينية ووزارة الشؤون الاجتماعية ونقابة محامي فلسطين على توفير بيانات السجلات الإدارية حول مواضيع التقرير المختلفة.

تتولى الحكومة النرويجية الصديقة توفير التمويل والدعم الفني لبرنامج إحصاءات الأمن والعدالة، وذلك عبر الوكالة النرويجية للتنمية والتعاون (NORAD). يتقدم الجهاز المركزي للإحصاء الفلسطيني بالشكر الجزيل لحكومة النرويج والوكالة النرويجية للتنمية والتعاون (NORAD) على الدعم المادي الذي تلقاه لإعداد هذا التقرير.

تقديم

يسر الجهاز المركزي للإحصاء الفلسطيني أن يضع بين أيدي أبناء شعبنا التقرير الثاني حول إحصاءات الجريمة والضحية في الأراضي الفلسطينية، والتي تم استخلاصها من بيانات السجلات الإدارية المتوفرة لدى المؤسسات الرسمية وخصوصاً وزارة العدل، والمديرية العامة للشرطة الفلسطينية، ووزارة الشؤون الاجتماعية ونقابة محامي فلسطين.

إن هذا التقرير سيمكننا من بناء قاعدة بيانات هامة حول العناصر الرئيسية في إحصاءات الجريمة والضحية من أفعال إجرامية وقضايا المحاكم والأحداث الجانحين وضحايا حوادث السير.

يأمل الجهاز المركزي للإحصاء الفلسطيني من خلال هذا التقرير ان يسد الفراغ القائم في مجال البيانات، حول إحصاءات الجريمة والضحية في الأراضي الفلسطينية، آمليين أن يستفيد المخطط وصانع القرار في فلسطين من هذه النتائج، في صياغة الخطط واتخاذ القرارات المؤثرة في هذا المجال. والله نسأل أن يوفقنا لما فيه خير أهلنا.

د. حسن أبو لبده
رئيس الجهاز

أيلول، 1999

قائمة المحتويات

<u>الصفحة</u>	<u>الموضوع</u>
	قائمة الجداول
	قائمة الأشكال
17	1. المقدمة
17	1.1 أهداف التقرير
18	2.1 مصادر البيانات
18	3.1 المنهجية
21	2. المفاهيم والمصطلحات
25	3. النتائج الرئيسية
25	1.1.3 الأفعال الإجرامية
25	2.1.3 الموقوفون في السجون في الأراضي الفلسطينية
25	3.1.3 المحكومون في السجون في الأراضي الفلسطينية
25	2.3 قضايا المحاكم
26	3.3 الأحداث الجانحون
27	4.3 حوادث الطرق
27	5.3 العاملون بأجهزة العدالة الجنائية
29	المراجع
31	الجداول
58	الأشكال

قائمة الجداول

<u>الصفحة</u>	<u>الجدول</u>
33	جدول 1: الأفعال الإجرامية المبلغ عنها في الأراضي الفلسطينية حسب نوع الجريمة والشهر 1998
34	جدول 2: الأفعال الإجرامية المبلغ عنها في الضفة الغربية حسب نوع الجريمة والشهر 1998
35	جدول 3: الأفعال الإجرامية المبلغ عنها في قطاع غزة حسب نوع الجريمة والشهر 1998
36	جدول 4: الأفعال الإجرامية المبلغ عنها في الأراضي الفلسطينية حسب نوع الجريمة والمحافظة 1998
37	جدول 5: الجرائم المبلغ عنها الموجهة ضد حياة الأفراد في الضفة الغربية وقطاع غزة حسب نوع الجريمة والشهر 1998
38	جدول 6: جرائم الاعتداء المبلغ عنها في الضفة الغربية حسب نوع الجريمة والشهر 1998
39	جدول 7: جرائم الاعتداء المبلغ عنها في قطاع غزة حسب نوع الجريمة والشهر 1998
40	جدول 8: الجرائم الأخلاقية المبلغ عنها في الضفة الغربية حسب نوع الجريمة والشهر 1998
41	جدول 9: الجرائم الأخلاقية المبلغ عنها في قطاع غزة حسب نوع الجريمة والشهر 1998
42	جدول 10: جرائم المخدرات المبلغ عنها في الضفة الغربية حسب نوع الجريمة والشهر 1998
43	جدول 11: جرائم المخدرات المبلغ عنها في قطاع غزة حسب نوع الجريمة والشهر 1998
44	جدول 12: جرائم السرقة المبلغ عنها في الضفة الغربية حسب نوع الجريمة والشهر 1998
45	جدول 13: جرائم السرقة المبلغ عنها في قطاع غزة حسب نوع الجريمة والشهر 1998
46	جدول 14: جرائم الاحتيال والتزوير المبلغ عنها في الضفة الغربية حسب نوع الجريمة والشهر 1998
47	جدول 15: جرائم الاحتيال والتزوير المبلغ عنها في قطاع غزة حسب نوع الجريمة والشهر 1998
48	جدول 16: الموقوفون في السجون في الأراضي الفلسطينية حسب الشهر والمنطقة 1998
49	جدول 17: التوزيع النسبي للموقوفين في السجون في الأراضي الفلسطينية حسب نوع الجريمة والمنطقة 1998

الصفحة

الجدول

- 50 جدول 18: الموقوفون في السجون في الأراضي الفلسطينية حسب نوع الجريمة والشهر 1998
- 51 جدول 19: التوزيع النسبي للموقوفين في السجون في الأراضي الفلسطينية حسب نوع الجريمة والسجن 1998
- 52 جدول 20: المحكومون في السجون في الأراضي الفلسطينية حسب الشهر والمنطقة 1998
- 53 جدول 21: المحكومون في السجون في الأراضي الفلسطينية حسب نوع الجريمة والمنطقة 1998
- 54 جدول 22: المحكومون في السجون في الضفة الغربية حسب نوع الجريمة والشهر 1998
- 55 جدول 23: المحكومون في السجون في قطاع غزة حسب نوع الجريمة والشهر 1998
- 56 جدول 24: التوزيع النسبي للمحكومين في السجون في الأراضي الفلسطينية حسب نوع الجريمة والسجن 1998
- 57 جدول 25: قضايا المحاكم النظامية في الأراضي الفلسطينية حسب المرحلة القانونية والمنطقة 1998
- 58 جدول 26: قضايا المحاكم النظامية في الضفة الغربية حسب نوع المحكمة ونوع القضية والمرحلة القانونية 1998
- 59 جدول 27: قضايا المحاكم المفصولة في الضفة الغربية حسب المحكمة ونوع القضية 1998
- 60 جدول 28: قضايا المحاكم النظامية في قطاع غزة حسب نوع المحكمة ونوع القضية والمرحلة القانونية 1998
- 61 جدول 29: قضايا المحاكم المفصولة في قطاع غزة حسب نوع المحكمة ونوع القضية والشهر 1998
- 62 جدول 30: الأحداث المتهمون في الأراضي الفلسطينية حسب العمر والمستوى التعليمي والمحافظة 1998
- 63 جدول 31: الأحداث المتهمون في الضفة الغربية حسب العمر والمستوى التعليمي والمحافظة 1998
- 64 جدول 32: الأحداث المتهمون في قطاع غزة حسب العمر والمستوى التعليمي والمحافظة 1998
- 65 جدول 33: الأحداث المتهمون في الأراضي الفلسطينية حسب نوع الفعل الإجرامي والمنطقة 1998
- 66 جدول 34: الأحداث المتهمون في قطاع غزة حسب حجم الأسرة والمحافظة 1998
- 67 جدول 35: الأحداث المتهمون في الضفة الغربية حسب الجنس والعمر والمحافظة 1998
- 68 جدول 36: الأحداث المتهمون في الضفة الغربية حسب الحالة العملية للحدث والمحافظة 1998

الصفحة

الجدول

- 69 جدول 37: الأحداث المتهمون في الضفة الغربية حسب حجم الأسرة والحالة الاقتصادية والمحافظة 1998
- 70 جدول 38: الأحداث الذين أودعوا في المؤسسات الإصلاحية في الأراضي الفلسطينية حسب بعض الخصائص ونوع الفعل الإجرامي والمنطقة 1998
- 71 جدول 39: الأحداث الموقوفون والمحكومون في قطاع غزة حسب المحافظة والشهر 1998
- 72 جدول 40: الأحداث الموقوفون والمحكومون في قطاع غزة حسب نوع الفعل الإجرامي والعمر 1998
- 73 جدول 41: حوادث الطرق في الأراضي الفلسطينية حسب المحافظة والشهر 1998
- 74 جدول 42: حوادث الطرق التي تسببت بأضرار مادية في الأراضي الفلسطينية حسب المحافظة والشهر 1998
- 75 جدول 43: حوادث الطرق مع إصابات في الأراضي الفلسطينية حسب المحافظة والشهر 1998
- 76 جدول 44: المصابون في حوادث الطرق في الأراضي الفلسطينية حسب المحافظة ونوع الإصابة 1998
- 77 جدول 45: المصابون إصابات بسيطة في حوادث الطرق في الأراضي الفلسطينية حسب المحافظة والشهر 1998
- 78 جدول 46: المصابون إصابات متوسطة في حوادث الطرق في الأراضي الفلسطينية حسب المحافظة والشهر 1998
- 79 جدول 47: المصابون إصابات خطيرة في حوادث الطرق في الأراضي الفلسطينية حسب المحافظة والشهر 1998
- 80 جدول 48: المصابون إصابات قاتلة في حوادث الطرق في الأراضي الفلسطينية حسب المحافظة والشهر 1998
- 81 جدول 49: المصابون والمتوفون في حوادث الطرق من الأطفال دون سن سبع سنوات في الأراضي الفلسطينية حسب المحافظة والمنطقة 1998
- 82 جدول 50: القضاة في الأراضي الفلسطينية حسب نوع المحكمة والجنس والمنطقة 1998
- 83 جدول 51: المحامون والمدعون العامون في الأراضي الفلسطينية حسب الجنس والمنطقة 1998

قائمة الأشكال

<u>الصفحة</u>	<u>الشكل</u>
87	الشكل 1: الأفعال الإجرامية المبلغ عنها في الأراضي الفلسطينية حسب الشهر 1998
88	الشكل 2: المصابون في حوادث الطرق في الأراضي الفلسطينية حسب الشهر 1998
89	الشكل 3: حوادث الطرق في الأراضي الفلسطينية لكل 100,000 من السكان حسب المنطقة 1998
90	الشكل 4: عدد الموقوفين في السجون في الأراضي الفلسطينية حسب الشهر والمنطقة 1998
91	الشكل 5: عدد المحكومين في السجون في الأراضي الفلسطينية حسب الشهر والمنطقة 1998
92	الشكل 6: الأحداث الذين أودعوا في المؤسسات الإصلاحية في الأراضي الفلسطينية حسب نوع الفعل الإجرامي والمنطقة 1998

الفصل الأول

مقدمة

يأتي إعداد هذا التقرير انسجاماً مع سياسة الجهاز المركزي للإحصاء الفلسطيني، التي تقوم على إعداد بيانات إحصائية حديثة وشاملة حول مختلف جوانب الحياة الفلسطينية. وقد تم اشتقاق الإحصاءات الواردة في هذا التقرير من السجلات الإدارية حول إحصاءات الجريمة والضحية، والتي مصدرها بيانات السجلات الإدارية المتوفرة في وزارات ومؤسسات السلطة الوطنية الفلسطينية. ونأمل أن يستخدم هذا التقرير من قبل متخذي القرار والمخططين الذين يحتاجون إلى بيانات حديثة حول الجريمة والضحية، كما نأمل أن تستخدمه الصحافة والأشخاص والمؤسسات الذين يتابعون اتجاهات الجريمة في المجتمع الفلسطيني.

يوفر هذا التقرير بيانات شاملة حول الأفعال الإجرامية المبلغ عنها في المجتمع الفلسطيني، كما يشير إلى عدد الموقوفين والمحكومين في السجون وقضايا المحاكم والأحداث الجانحين وضحايا حوادث السير. كما يوفر إحصائيات حديثة حول أعداد العاملين في أجهزة العدالة الجنائية من قضاة ومدعين عامين ومحامين.

يمكننا هذا التقرير من إلقاء الضوء على أكثر الأفعال الإجرامية المبلغ عنها انتشاراً، وعلى عدد الموقوفين والمحكومين، بحيث يمكن إجراء مقارنة بين عدد الموقوفين والمحكومين. وأما بخصوص الأحداث الجانحين فإن هذا التقرير يساعد في إلقاء الضوء على أكثر الأفعال الإجرامية التي ينفذها هؤلاء الأحداث، وكذلك عدد الموقوفين والمحكومين منهم، وبعض المواصفات الخلفية عنهم، وكذلك الأحداث الجانحين الذين يودعون في المؤسسات الإصلاحية. وأما بخصوص حوادث الطرق فهي تعطي صورة عن مدى تعرض المواطنين وممتلكاتهم للخطر من جراء وقوعهم ضحايا لهذه الحوادث. وأما بالنسبة للعاملين في أجهزة العدالة الجنائية فإن هناك علاقة وثيقة بين مدى استعداد هذه الأجهزة لمكافحة الجريمة والحد منها، وبين وجود الكادر الكافي (كمياً ونوعاً) فالشرطة مثلاً بتقسيماتها المختلفة من أهم الأجهزة التي تعنى بذلك، ولهذا يكون الاهتمام بالعاملين في أجهزة تنفيذ القوانين بكافة فروعها وتقسيماتها.

1.1 أهداف التقرير

تتمثل الأهداف الأساسية لتقرير إحصاءات الجريمة والضحية في الأراضي الفلسطينية، في توفير البيانات الأساسية اللازمة لوضع الخطط الضرورية، والسياسات اللازمة، لمواجهة ظاهرة انتشار الجريمة في المجتمع، ووضع الخطط اللازمة والأدوات والمصادر الضرورية لرصد هذه الظاهرة عن قرب، وذلك عن طريق تحليل اتجاهاتها السائدة في المجتمع، ووضع حد لانتشارها بهدف الوصول لمجتمع يسوده الأمن والأمان على المستوى الوطني.

2.1 مصادر البيانات

لقد تم إعداد هذا التقرير بالاعتماد على بيانات السجلات الإدارية التي تم الحصول عليها من المديرية العامة للشرطة الفلسطينية حول الأفعال الإجرامية المبلغ عنها وبيانات الموقوفين والمحكومين والبيانات الخاصة بحوادث الطرق والأضرار الناجمة عنها في عام 1998 وكذلك وزارة العدل الفلسطينية التي تقوم بتزويدنا بالبيانات الخاصة بعدد القضايا في كافة المحاكم النظامية عن العام 1998. وتقوم وزارة الشؤون الاجتماعية كذلك بتزويدنا بالبيانات الخاصة بالأحداث الجانحين، وقد قامت نقابة محامي فلسطين بتزويدنا بأعداد المحامين المزاولين لمهنة المحاماة في الأراضي الفلسطينية في عام 1998. وقد تم تحديد المؤشرات الرئيسية واستخراج الجداول النهائية بناءً على هذه المصادر.

3.1 المنهجية

لجمع بيانات إحصاءات الجريمة والضحية عن العام 1998، تم استخدام نماذج السجلات الإدارية التي تقوم بتزويدنا بها كل من:

1. المديرية العامة للشرطة الفلسطينية فيما يتعلق بالبيانات الخاصة بالأفعال الإجرامية المبلغ عنها، الموقوفين والمحكومين بالإضافة إلى حوادث الطرق والإصابات الناجمة عنها، وتشمل هذه البيانات كافة الأفعال الإجرامية التي تم التبليغ عنها والموقوفين والمحكومين وحوادث الطرق في كافة المحافظات الفلسطينية.
2. وزارة العدل فيما يخص قضايا المحاكم النظامية بكافة أنواعها والمراحل القانونية التي تمر بها والعاملون بأجهزة العدالة الجنائية، وتغطي هذه البيانات كافة المحافظات الفلسطينية.
3. وزارة الشؤون الاجتماعية فيما يخص الأحداث الجانحين الموقوفين والمحكومين في المؤسسات الإصلاحية وتغطي هذه البيانات كافة المحافظات الفلسطينية.
4. نقابة محامي فلسطين حيث قامت بتزويدنا بالبيانات الخاصة بأعداد المحامين العاملين في الأراضي الفلسطينية.

علماً بأن بيانات هذا التقرير لا تشمل ذلك الجزء من محافظة القدس الذي ضمته إسرائيل عنوة بعيد احتلالها للضفة الغربية وقطاع غزة عام 1967.

لقد مر العمل على هذه البيانات بعدة مراحل، حيث يمثل تحديد البيانات المطلوبة وجمعها من مصادرها أحد أهم المراحل، ومن ثم تدقيقها قبل إدخالها إلى الحاسوب وإدخالها إلى الحاسوب، ومن ثم تدقيقها وعمل الفحوصات اللازمة عليها واستخراج الجداول المطلوبة.

ومن أبرز الملاحظات على جودة البيانات في هذا التقرير:

1. ان هذه البيانات لا تمثل إلا الأفعال الإجرامية التي يتم التبليغ عنها لآحد مراكز أو مخافر الشرطة الفلسطينية او تكتشف من قبل الشرطة وكذلك الموقوفين والمحكومين في السجون الفلسطينية وحوادث الطرق في المناطق الخاضعة لسيطرة السلطة الوطنية وكذلك الأحداث الجانحين وقضايا المحاكم.

2. مشكلة عدم التوافق في مسميات الأفعال الاجرامية المبلغ عنها بين الضفة الغربية وقطاع غزة من جهة والفروق في هذه المسميات بين المحافظات الفلسطينية من جهة أخرى، مما اضطرنا لإيراد عدد كبير من أنواع الأفعال الاجرامية في الجداول.
3. عدم التوافق في أنواع المحاكم بين الضفة الغربية وقطاع غزة والمسميات الخاصة بأنواع القضايا مما أدى إلى عدم مقارنة التفصيلات الخاصة بقضايا المحاكم بين الضفة الغربية وقطاع غزة.

الفصل الثاني

المفاهيم والمصطلحات

اعتمد الجهاز المركزي للإحصاء الفلسطيني على التوصيات الدولية وبعض المصادر الرئيسية في تفسير المفاهيم والمصطلحات المستخدمة في هذا التقرير، وقد صيغت بما يتناسب وظروف المجتمع الفلسطيني.

الجريمة : وهي كل فعل يخالف أحكام قانون العقوبات أو يعتبر تعدياً على الحقوق العامة أو خرقاً للواجبات المترتبة على الدولة أو المجتمع بوجه عام.

المجرم : وهو الشخص الذي يقوم بارتكاب مخالفة للقانون المعمول به في البلد ضد أشخاص آخرين أو ممتلكاتهم.

الضحية: وهو الشخص الذي تعرض لاعتداء أو ضرر أو إصابة، أو وقع فريسة لكارثة أو فعل إجرامي أو تهديد، والشخص الذي لحقه أذى حادث أو اعتداء، أو الشخص الذي أتلقت ممتلكاته أو تضررت جزئياً أو كلياً.

الاعتداء: ويقصد به التهجم البدني على شخص آخر، بما في ذلك الضرب، ويميز هنا بين الاعتداء الشديد والاعتداء البسيط، أما الشديد فهو الاعتداء المصحوب بنية ارتكاب جريمة أخرى، بالإضافة إلى مجرد الاعتداء في ظروف خطيرة أو وحشية، كأن يستعمل سلاحاً قاتلاً أو يتهجم على أطفال أو نساء أو ينشأ عن فضيحة أو يقصد به ارتكاب فعل فاجر بالمعتدى عليه. وأما الاعتداء البسيط وهو ما لا يتعدى مجرد اعتداء ولا يتجاوزه إلى قصد جنائي آخر، ومنه رفع اليد تهديداً بالضرب، أو وقوف الضرب عند حد المحاولة كأن يهوي شخص على آخر ليضربه فلا يصيبه.

السرقه : ويقصد بها أخذ المال أو الممتلكات دون موافقة المالك، وتشمل سرقة المنازل واقتحامها كما تشمل سرقة السيارات، أما نشل الحوانيت وسائر المخالفات الصغرى، مثل السرقات البسيطة والطفيفة فيمكن أن تصنف أو لا تصنف ضمن السرقات.

الممتلكات: وهي كافة الأشياء التي بحوزة الأفراد (أفراد الأسرة) سواء داخل المسكن أو خارجه من الأموال المنقولة وغير المنقولة، والملكية بالنسبة للفرد صاحب الحق في التمتع والتصرف في هذا الملك إطلاقاً وعلى أي وجه قانوني سواء أكان الملك مادياً أو معنوياً، مرئياً أو غير مرئي والملك كذلك هو كل ما له قيمة سوقية .

القضايا المسجلة في ملفات الشرطة : وهي كافة المخالفات التي تصنف كجرائم أو ما يرادفها، و يستثنى من ذلك مخالفات السير أو الجرائم الصغيرة التي تصل إلى الشرطة، أو أي جهاز من أجهزة تطبيق القانون وتكون مسجلة في أحد هذه الأجهزة .

قضايا المحاكم: وهي بيانات وقائع أو حقائق بتقارير مكتوبة بالوقائع المنطوية على مسألة متنازع عليها، يتم تنظيمها حسب الأصول القانونية، وترفع إلى القاضي المختص ليفصل فيها، وتشمل كافة القضايا المدنية، والطلاق والإرث وما إلى ذلك، كما تشمل القضايا الجنائية والجنحية والمعنونة بالقضايا الجرمية.

- المحاكم البلدية:** وهي المحاكم التي تقوم بمعالجة القضايا التي تعتبر مخالفة لأنظمة البلديات ولوائحها من حيث، التنظيم البلدي والصحة والنظافة العامة داخل حدود البلدية.
- قضايا الأحداث:** لا توجد محاكم خاصة بالأحداث، إنما تقوم المحاكم المختلفة أثناء النظر في القضايا المختلفة بالبت بها بصفقتها محكمة أحداث، عندما تكون القضية متعلقة بحدث فان المحكمة بهذه الحالة تتعقد بصفقتها محكمة أحداث، وتتبع لهذه الغاية أصولاً خاصة أثناء النظر بالقضية وحتى صدور القرار بها. ويحدد القانون حدوداً قصوى للعقوبات وطرق عقاب وأماكن حجز وحبس للأحداث تختلف عن غيرهم من البالغين.
- المحكمة العليا:** وهي المحكمة التي تنظر في جميع القضايا الجنائية والجزائية بصفقتها الاستئنافية، تلك القضايا التي كانت قد فصلت فيها المحكمة المركزية بصفقتها الابتدائية وعن محكمة الجنايات.
- جرائم المخدرات:** هي الأعمال المقصودة التي تشمل زراعة وإنتاج وصناعة واستخراج وإعداد وعرض للبيع وتوزيع وشراء وبيع وسمرة وشنق ونقل وتوصيل واستيراد وتصدير المخدرات أو المواد المخدرة.
- المتهمون:** هم الأشخاص المدعى عليهم أو الموجهة إليهم تهمة رسمية من قبل المدعي العام أو وكالة قضائية تنفيذية مسؤولة عن المقاضاة أو إقامة الدعوات .
- المدانون:** هم الأشخاص الذين وجدوا مذنبين بواسطة هيئة قانونية لها السلطة الكاملة لفعل ذلك.
- حادث السير** وهو الحادث الذي وقع نتيجة لكون مركبة في حالة حركة على الطريق، وقد نتج عن هذا الحادث إصابات.
- نوع الحادث :** وهو النقطة التي يبدأ بها الحادث وينتهي، وبناء عليه يتم وصف الحادث مثل (انزلاق مركبة وانتهائها بالانقلاب) فتصنف كانه انقلاب مركبة وكذلك الحادث الذي يبدأ بتصادم وينجم عنه إصابات يصنف كحادث تصادم.
- سبب الحادث:** وهو العامل الرئيسي الذي أدى إلى وقوع الحادث مثل (أخطاء القيادة، السرعة الزائدة ... الخ)
- حادث قاتل:** هو الحادث الذي ينتج عنه قتل شخص واحد على الأقل.
- حادث خطير:** هو الحادث الذي نتج عنه إصابة شخص واحد على الأقل بجروح خطيرة .
- حادث بسيط:** هو الحادث الذي نتج عنه إصابة شخص واحد على الأقل بجروح، وهذه الجروح ليست قاتلة أو خطيرة.
- إصابة قاتلة:** وهي الإصابة التي تؤدي إلى موت شخص جراء حادث طرق او الموت خلال 30 يوماً من تاريخ وقوع حادث السير.
- إصابة خطيرة:** وهي الإصابة التي ينتج عنها دخول شخص للمستشفى نتيجة حادث سير، وبقي فيه 24 ساعة أو أكثر.
- إصابة بسيطة :** وهي الإصابة التي ينتج عنها جرح شخص في حادث طرق، ولكن الشخص لم يدخل المستشفى، أو دخل مدة تقل عن 24 ساعة.

قضايا محاكم الصلح: وهي دعاوى الحقوق والتجارة المتعلقة بدين أو عين منقول أو غير منقول بشرط ألا تتجاوز قيمة المدعي به مائتين وخمسين ديناراً، وكذلك دعاوى العطل والضرر، دعاوى حق المرور وحق الشرب الذي منع أصحابه من استعماله، دعاوى إعادة وضع اليد على العقار الذي نزع بأي وجه من صاحبه، إخلاء المأجور، حجز الأموال المنقولة وغير المنقولة، تقسيم الأموال المنقولة وغير المنقولة، وفي القضايا الجزائية مثل الجرح والمخالفات.

قضايا المحاكم البدائية: وهي جميع الدعاوى الحقوقية والدعاوى المتعلقة بالأموال غير المنقولة وجميع الدعاوى الجزائية والأحكام المستأنفة في الأحوال التي ينص عليها قانون محاكم الصلح على أنها تستأنف إلى المحاكم البدائية وفي أي حكم يرى أي قانون آخر استئنافه إلى المحاكم البدائية حيث يستأنف حكم محكمة الصلح في القضايا الجزائية إلى المحكمة البدائية إذا كانت عقوبة المحكوم بها غرامة لا تتجاوز خمسة دنانير وفيما عدا ذلك يستأنف حكمها إلى محكمة الاستئناف وفي القضايا الحقوقية إذا كانت قيمة المدعى به لا تتجاوز عشرة دنانير أو كان موضوع الدعوى مالا غير منقول.

قضايا محاكم الاستئناف: هي القضايا الجزائية والحقوقية المستأنفة وتتألف هيئتها من ثلاثة قضاة على الأقل وتقوم بالنظر في القضايا الصادرة عن أية محكمة من المحاكم البدائية أو الصلح. وتنتظر في القضايا المعروضة عليها بصفقتها محكمة عدل عليا وبهذه الصفة فإنها تتمتع بمجموعة من الصلاحيات.

قضايا المحاكم المركزية: وهي القضايا الجزائية التي لا تدخل في قضايا الجنايات وهذا يعني أنها تختص بالقضايا التي تدخل في اختصاص محاكم الصلح وغيرها. والقيود الوحيد هو تلك القضايا التي تنظرها محاكم الجنايات وهي تلك التي عقوبتها الإعدام بمقتضى القوانين الخاصة من محاكم الصلح والمحاكم البلدية وغيرها.

قضايا محكمة الجنايات: وهي القضايا التي تختص اختصاصاً مطلقاً في قضايا الجرائم التي تكون عقوبتها الإعدام والجرائم الأخرى المعينة بالقانون مثل جناية الخيانة، والقتل غير العمد .

المدعي أو النائب العام: هو موظف حكومي يقوم بإيراد الدلائل والحجج في دعاوى مقدمة للمحكمة دفاعاً عن الحق العام ضد أشخاص متهمين أو مدعى عليهم بارتكاب جرائم.

القضاة وهيئات الحكام: يعود معناها إلى هيئات أو سلطات رسمية ذات عمل كلي أو جزئي للاستماع إلى الدعاوى والجرائم، وقضايا أخرى تتضمن الجلسات المستأنفة وإقامة النظام في الجلسات القانونية.

السجون: هي مؤسسات ذات تمويل عام أو خاص والمسجونون فيها محرومون من حريتهم، وهذه المؤسسات قد تتضمن مكاناً للعقاب، أو إصلاح الأحداث المنحرفين وتشمل تسهيلات نفسية أو عقلية لهؤلاء الأحداث.

القتل غير العمد: هو الوفاة الناشئة عن فعل غير متعمد ارتكبه شخص ضد آخر، ويتضمن القتل الخطأ، ولكنه يستثني حوادث السير التي تنجم عنها وفاة.

القتل العمد: هو الوفاة الناشئة عن فعل متعمد ارتكبه شخص ضد آخر، بما في ذلك قتل الوالدين.

السلب: هو سرقة ممتلكات شخص عن طريق القوة أو التهديد بالقوة.

الاختلاس: هو الاستيلاء غير القانوني على ممتلكات الغير، وهذه الممتلكات تدخل ضمن عمل هذا الشخص

الاحتيال: الحصول على ممتلكات الغير عن طريق الخداع.

الموقوفون: هم الأشخاص الذين تقيدهم حرمتهم بإحالتهم إلى معتقل أو سجن، ويؤخذ بهذا الإجراء أحيانا ضد بعض الأشخاص على سبيل الوقاية والتحفظ، إذا توافر من الأسباب ما يبرر الاعتقاد بأن بقاءهم أحرار قد يهدد سلامة البلاد والأفراد .

الاغتصاب : هو اعتداء فاحش، موقعة هاتكة او قهرية، وهو كذلك مواقعه أنثى تجاوزت سن العاشرة بالقوة والإرغام، وكذلك موقعة أية طفلة دون سن العاشرة سواء أكان الفعل على إرغامها أو برضى منها. و لا يعتبر الرضى والسكوت حجة، إذا قام على خداع المعتدي أو احتياله أو تخويله للمعتدى عليها، كما أنه لا يعتبر الفعل "اغتصاباً" إذا وقع بقبول المرأة، وكان القبول منطويا على التمتع وكان الحصول عليه مصحوبا بشيء من استعمال القوة، ولا يعد كذلك اذا وقعت مقاومة الفعل عند حد الكلام وحده، ولا يجوز إسناد هذا الجرم للزوج بالنسبة إلى زوجته إلا إذا ساعد الغير على موقعتها، كما لا يتم إسناده إلى ولد قل سنه عن الرابعة عشرة .

الجرائم الأخلاقية: هي إخلال بالشرف وانحطاط خلقي، وهي كل فعل ينطوي على سقوط أخلاقي أو انحراف جنسي أو إخلال دنيء بواجب يترتب نحو الغير أو المجتمع بوجه عام، وكذلك السلوك المغاير لمقتضيات العدالة أو الأمانة أو الآداب، وهي أيضا كل فعل ينافي الذوق السليم والآداب من بطلان أو جور أو غلط .

الحدث: هو الصغير منذ ولادته وحتى بلوغه السن التي حددها القانون للرشد، وهي حسب القانون المعمول به في الأراضي الفلسطينية ثمانى عشرة سنة كاملة، وقبل إتمامها يعد الإنسان حدثاً، وتختلف مسؤوليته على هذا الأساس عن المسؤولية الكاملة للإنسان الراشد، والهدف من المعاملة الجزائية للحدث تكمن في إصلاحه وتقويمه وإعادةه للمجتمع، وبسبب خصوصية الأحداث فإنهم يحاكمون أمام محاكم خاصة تنظر في جميع الجرائم التي يرتكبها الأحداث ويتم ايداعهم في مؤسسات خاصة .

السجلات الإدارية: تمثل بيانات يتم تجميعها لاثبات حالة تسجيل (قيد) بصورة رسمية لوحدة واحدة قد تكون على سبيل المثال فرد او اسرة او مبنى او وحدة سكنية او منشأة او غير ذلك وتستخدم لأغراض تخدم جهة معينة بصورة مباشرة.

الفصل الثالث

النتائج الرئيسية

يعرض هذا الفصل أهم المؤشرات الرئيسية لنتائج تقرير إحصاءات الجريمة والضحية في الأراضي الفلسطينية.

1.1.3 الأفعال الإجرامية المبلغ عنها 1998

بلغ عدد الأفعال الإجرامية والتي تم التبليغ عنها، 22,286 فعلاً إجرامياً في العام 8199، منها 13,397 في الضفة الغربية و 8,889 في قطاع غزة. وقد تركزت هذه الأفعال في الاعتداء (29.2%) والسرقعة (12.6%) والإيذاء (22.1%) وتتنوع باقي الأفعال الإجرامية على الخطف ومحاولة الخطف، الاحتيال والتزوير..... الخ وهذه النتائج تعكس الأفعال الإجرامية التي تم التبليغ عنها في محافظات الضفة الغربية وقطاع غزة في العام 1998. ومن الجدير ذكره بان عدد الأفعال الإجرامية التي تم التبليغ عنها في الأراضي الفلسطينية في العام 1998 (22,286) وقد تزايد بشكل كبير بالمقارنة مع العام 1997 (8,765).

2.1.3 الموقوفون في السجون في الأراضي الفلسطينية 1998

بلغ عدد الذين تم إيقافهم في السجون التي تخضع لسيطرة السلطة الوطنية الفلسطينية في الأراضي الفلسطينية عام 1998، 6,952 موقوفاً، منهم 4,772 موقوفاً في الضفة الغربية و 2,180 في قطاع غزة.

3.1.3 المحكومون في السجون في الأراضي الفلسطينية 1998

بلغ عدد المحكومين في الأراضي الفلسطينية 1,842 محكوماً عام 1998، منهم 814 في الضفة الغربية و 1,028 في قطاع غزة، مقارنة بـ 1,817 محكوماً عام 1997، منهم 902 في الضفة الغربية و 915 في قطاع غزة.

وعند إجراء مقارنة بين الموقوفين والمحكومين، نجد أن 26.5% من الموقوفين قد تمت محاكمتهم. وهذا لا يعني بقاء من لم تتم محاكمتهم في السجون، فأكثر الذين يتم إيقافهم يفرج عنهم ولا تصل قضاياهم للمحاكم ولا تتم محاكمتهم. ولذلك فالأعداد المذكورة أعلاه تمثل الأعداد الإجمالية لمن تم إيقافهم خلال العام 1998.

2.3 قضايا المحاكم في الأراضي الفلسطينية 1998

بلغ عدد القضايا التي وردت إلى المحاكم النظامية المختلفة 169,959 قضية في الأراضي الفلسطينية في عام 1998 منها 108,249 قضية في الضفة الغربية و 61,710 قضية في قطاع غزة، بينما بلغ عدد القضايا المدورة من العام 1997 للعام 1998، 101,469 قضية منها 89,102 في الضفة الغربية و 12,367 في قطاع غزة، وقد بلغ عدد القضايا المفصولة 148,053 قضية في عام 1998 منها 87,478 في الضفة الغربية و 60,575 في قطاع غزة. مما يعني الفصل في حوالي 54.5% من مجموع القضايا المدورة والواردة، أما الجزء المتبقي من القضايا والتي لم يتم

الفصل فيها، فإنها تسمى قضايا معلقة وقد بلغت 123,375 قضية منها 109,873 في الضفة الغربية و 13,502 في قطاع غزة. وتشكل القضايا المعلقة 45.5% من مجموع القضايا في العام 1998.

يلاحظ أن نسبة الفصل في القضايا الواردة الى المحاكم في الضفة الغربية تبلغ حوالي 80% بينما تبلغ هذه النسبة في قطاع غزة 98% من مجموع القضايا الواردة في العام 1998.

3.3 الأحداث الجانحون 1998

بلغ عدد الأحداث المتهمين 1,460 في الأراضي الفلسطينية، في عام 1998 منهم 706 في الضفة الغربية و754 في قطاع غزة. يشكل الاعتداء على الغير 44.5% من مجموع التهم التي وجهت إلى الأحداث وكذلك يشكل الاعتداء على أموال الغير 26% وتتوزع بقية التهم على السرقة والسطو، القتل والشروع في القتل وغيرها من أنواع الأفعال الإجرامية الأخرى. وتجدر الإشارة هنا إلى أن الإناث الجانحات يشكلن ما مجموعه 2.7% من مجموع الأحداث المتهمين بارتكاب أفعال إجرامية، وتتوزع بواقع 1.4% في الضفة الغربية و1.3% في قطاع غزة.

ويلاحظ ان الأحداث المتهمون في الأراضي الفلسطينية يتركزون في الفئة العمرية من 16-18 حيث يشكلون 57.6% من مجموع الأحداث المتهمون بينما يشكل الأحداث المتهمون، من الفئة العمرية 13-15 ما يقارب 34.9% وكذلك يشكل الأحداث المتهمون من الفئة العمرية حتى 12 سنة حوالي 7.5%.

بلغ عدد الأحداث الذين أودعوا في المؤسسات الإصلاحية في الأراضي الفلسطينية 786 حدثاً في عام 1998. تتوزع الأفعال الإجرامية التي على أساسها تم إيداع هؤلاء الأحداث في المؤسسات كالتالي: السطو والسرقة 261 منها 152 في الضفة الغربية و 109 في قطاع غزة، والاعتداء والمشاركة كانت 239 منها 125 في الضفة الغربية و 114 في قطاع غزة، والقتل والشروع في القتل 54 منها 51 في الضفة الغربية و ثلاث حالات في قطاع غزة والجرائم الأخلاقية 92 منها 61 في الضفة الغربية و 31 حالة في قطاع غزة وكذلك الجرائم الأخرى 140 منها 97 في الضفة الغربية و 43 في قطاع غزة .

بلغ عدد الأحداث الموقوفين في مؤسسة الربيع للرعاية الاجتماعية في قطاع غزة 527 حدثاً في عام 1998، وأما المحكومون منهم فقد بلغ عددهم 143 حدثاً، ويلاحظ ان معظم الأحداث (الموقوفين والمحكومين) يتركزون في الفئة العمرية 16 - 18 سنة، إذ بلغ عددهم 380 موقوفاً منهم 129 محكوماً، تليها الفئة العمرية 13 - 15 سنة إذ بلغ عددهم 142 موقوفاً منهم 13 محكوماً .

وعند توزيع الأحداث الموقوفين والمحكومين في مؤسسة الربيع للرعاية الاجتماعية في قطاع غزة في عام 1998 حسب أنواع الأفعال الإجرامية التي على أساسها تم توقيف ومحكمة الأحداث، يلاحظ أن هذا التوزيع كالتالي: السطو والسرقة 201 موقوفين منهم 85 محكوماً، والقضايا الأخلاقية 127 موقوفاً منهم 18 محكوماً، والاعتداء والمشاركة 129 موقوفاً منهم 15 محكوم ، وقضايا القتل والاشتراك بالقتل 11 موقوفاً منهم 15 محكوماً، وحباسة أموال مسروقة

16 موقوفاً منهم محكومين اثنين ، والإخلال بالأمن العام 9 موقوفين ومحكومين اثنين وأما قضايا الهرب من الحفظ القانوني فلا موقوف فيها بل فيها محكوم واحد، وأما القضايا الأخرى 34 موقوفاً منهم 5 محكومين.

4.3 حوادث الطرق 1998

بلغ عدد حوادث السير في الأراضي الفلسطينية في عام 1998 7,640 حادثاً منها 5,607 حادثاً في الضفة الغربية و2,033 حادثاً في قطاع غزة. وقد تسبب 1,695 حادثاً بأضرار مادية فقط..

بلغ عدد حوادث السير في الأراضي الفلسطينية التي نتج عنها إصابات 5,945 حادثاً للعام 1998 منها 4,143 حادثاً في الضفة الغربية و 1,802 حادثاً في قطاع غزة. وكذلك بلغ عدد الإصابات التي نتجت عن هذه الحوادث 8,806 إصابة، منها 6,492 إصابة في الضفة الغربية و 2,314 إصابة في قطاع غزة.

وأما من ناحية تصنيف الإصابات التي نتجت عن حوادث الطرق في عام 1998، فقد كانت 5,513 إصابة بسيطة (4,671 في الضفة الغربية و 842 في قطاع غزة) و 2,456 إصابة متوسطة (1,334 في الضفة الغربية و 1122 في قطاع غزة) و 639 إصابة خطيرة (375 في الضفة الغربية و 264 في قطاع غزة) و 198 إصابة قاتلة (112 في الضفة الغربية و 86 في قطاع غزة)، مقارنة ب 180 إصابة قاتلة خلال العام 1997.

بلغ عدد الأطفال الذين تقل أعمارهم عن سن سبع سنوات وأصيبوا جراء حوادث الطرق 1,487 طفلاً في الأراضي الفلسطينية في عام 1998 منهم 972 في الضفة الغربية و 515 في قطاع غزة. وقد كان هناك 58 حالة وفاة من بين الأطفال من جراء حوادث الطرق، (27 في الضفة الغربية و 31 في قطاع غزة)، مقارنة بـ 80 حالة وفاة من بين الأطفال دون سن سبع سنوات من جراء حوادث الطرق خلال عام 1997.

5.3 العاملون في أجهزة العدالة الجنائية:

بلغ عدد القضاة العاملين في مختلف المحاكم 69 قاضياً وقاضية في الأراضي الفلسطينية في عام 1998، منهم 33 قاضياً وقاضية واحدة في الضفة الغربية و 34 قاضياً وقاضية واحدة في قطاع غزة. وكذلك بلغ عدد المحامين العاملين في المحاكم 1,040 محام ومحامية في الأراضي الفلسطينية في عام 1998، منهم 633 محام و 52 محامية في الضفة الغربية و 320 محامياً و 35 محامية في قطاع غزة، مع العلم ان عدد المحامين العاملين في المحاكم كان في العام 1997 يساوي 1,300 محامي ومحامية وهذا لا يعني ان عدد المحامين قد انخفض ولكن كانت البيانات تعبر عن جميع من لديهم شهادة المحاماة ومسجلين في نقابة المحامين بينما الرقم الحالي يعبر عن المزاولين لمهنة المحاماة في العام 1998 وذلك حسب نقابة المحامين الفلسطينية. وقد بلغ عدد موظفي الإدعاء العام 45 في الأراضي الفلسطينية في عام 1998، منهم 18 في الضفة الغربية و 27 في قطاع غزة، ويلاحظ أن جميع المدعين العامين هم من الذكور.

المراجع العربية

1. الأمم المتحدة، إدارة الشؤون الدولية الاقتصادية والاجتماعية. المكتب الإحصائي، 1987. دليل تطوير إحصاءات القضاء الجنائي. دراسات في الطرق السلسلة واو - العدد 43. نيويورك.
2. الأمم المتحدة، 1995. مؤتمر الأمم المتحدة التاسع لمنع الجريمة ومعاملة المجرمين. القاهرة، 29 نيسان - 8 أيار 1995
3. دائرة الإحصاء المركزية الفلسطينية، 1997. مسح الضحية - 1996: نتائج أساسية. رام الله - فلسطين.
4. دائرة الإحصاء المركزية الفلسطينية، 1998. سلسلة تقارير الوضع الراهن (رقم 7): إحصاءات الجريمة والضحية في الضفة الغربية وقطاع غزة. رام الله - فلسطين.
5. عقل، محمود، 1991. مقدمة في علم الإجرام - دراسة في علم اجتماع الجريمة، القدس: الجمعية الفلسطينية الأكاديمية للشؤون الدولية - باسيا.
6. شكور، جليل وديع ، 1997. العنف والجريمة، بيروت: الدار العربية، 1997.
7. جعفر، علي محمد، 1992. علم الإجرام والعقاب - دراسة تحليلية لظاهرة الإجرام والسياسة العقابية في التشريع الليبي، بيروت: المؤسسة الجامعية، 1992.
8. الجندي، محمد الشحات، 1986. جرائم الأحداث في الشريعة الإسلامية - مقارنة بقانون الأحداث، القاهرة: دائرة الفكر العربي، 1986.

الجداول

Tables

The Statistics in these tables do not include data on those parts of Jerusalem, which were illegally annexed by Israel in 1967.

لا تشمل البيانات ذلك الجزء من محافظة القدس الذي ضمته إسرائيل عنوة بعيد احتلالها للضفة الغربية وقطاع غزة عام 1967.

جدول 1: الافعال الاجرامية المبلغ عنها في الاراضي الفلسطينية حسب نوع الفعل الاجرامي والشهر 1998

Table 1: Reported Criminal Offenses in the Palestinian Territory by Type of Criminal Offense and Month 1998

Type of Criminal Offense	المجموع Total	كانون أول Dec.	تشرين ثاني Nov.	تشرين أول Oct.	أيلول Sept.	آب Aug.	تموز July	حزيران June	ايار May	نيسان April	آذار Mar.	شباط Feb.	كانون ثاني Jan.	نوع الفعل الاجرامي
Murder\ Attempt	192	20	22	14	22	20	13	13	20	13	13	14	8	قتل/ شروع في قتل
Kidnapping \ Attempt	54	7	5	4	7	3	7	7	6	1	0	3	4	خطف / محاولة خطف
Rape and Attempt	115	22	7	4	7	6	18	6	10	16	7	11	1	اغتصاب / محاولة اغتصاب
Assault	6515	828	450	434	741	658	717	636	657	483	420	195	296	اعتداء
Harming \ Immoral Offenses	4918	494	336	472	499	482	550	389	409	433	336	355	163	ايداء / اخلاقية
Using or Trading Narcotic Drugs	629	62	67	54	36	63	47	64	73	64	40	35	24	مخدرات
Theft	2815	274	269	242	263	150	196	221	265	214	291	244	186	سرقة
Forgery \ Fraud	1816	251	150	205	170	90	114	167	167	172	174	128	28	احتيال / تزوير
Threats \ Assault Government Employees	1029	107	69	74	114	70	89	105	116	83	85	73	44	تهديد / اعتداء على موظفي القطاع العام
Possessing \ Trading With Expired Food or Medicine	129	24	15	5	6	5	11	17	10	6	17	2	11	حيازة / بيع اغذية اوادوية فاسدة
Arson	159	23	9	14	4	7	14	19	19	12	9	11	18	حريق جنائي
Unlawful Possession of Arms	28	2	0	2	5	1	2	4	5	1	2	1	3	حيازة سلاح بدون ترخيص
Shooting	39	2	3	1	3	3	1	2	1	3	3	2	15	اطلاق نار
Other	3848	346	280	312	358	202	260	348	592	192	621	308	29	اخرى
Total	22286	2462	1682	1837	2235	1760	2039	1998	2350	1693	2018	1382	830	المجموع

جدول 2: الافعال الاجرامية المبلغ عنها في الضفة الغربية حسب نوع الفعل الاجرامي والشهر 1998

Table 2: Reported Criminal Offenses in the West Bank by Type of Criminal Offense and Month 1998

Type of Criminal Offenses	المجموع Total	كانون أول Dec.	تشرين ثاني Nov.	تشرين أول Oct.	أيلول Sept.	آب Aug.	تموز July	حزيران June	ايار May	نيسان April	آذار March	شباط Feb.	كانون ثاني Jan.	نوع الفعل الاجرامي
Murder \ Attempt	140	13	16	11	17	15	9	8	11	8	12	14	6	قتل / شروع في قتل
Kidnapping \ Attempt	40	4	3	3	5	3	4	6	6	0	0	2	4	خطف / محاولة خطف
Rape and Attempt	85	17	7	3	3	6	10	4	9	9	5	11	1	اغتصاب / محاولة اغتصاب
Assault	3107	199	210	177	433	384	337	331	339	205	171	80	241	اعتداء
Harming \ Immoral Offenses	3180	305	203	292	361	315	339	248	219	245	213	286	154	ايداء / اخلاقية
Using or Trading Narcotic Drugs	385	27	39	36	20	55	30	32	49	37	20	18	22	مخدرات
Theft	2127	169	207	177	192	109	144	181	199	178	194	199	178	سرقة
Forgery \ Fraud	896	44	56	45	67	61	49	97	122	105	109	121	20	احتيال / تزوير
Threats \ Assault Government Employees	566	42	26	39	68	41	35	61	61	52	47	52	42	تهديد / اعتداء على موظفي القطاع العام
Possessing \ Trading with Expired Food or Medicine	54	3	4	4	1	1	3	14	4	1	10	2	7	حيازة / بيع اغذية اوادوية فاسدة
Arson	105	13	4	8	3	5	10	13	18	7	6	4	14	حريق جنائي
Unlawful Possession of Arms	24	0	0	2	4	1	2	4	5	1	2	0	3	حيازة سلاح بدون ترخيص
Shooting	19	0	1	1	3	3	1	0	0	3	3	0	4	اطلاق نار
Other	2669	240	202	258	298	75	186	297	318	108	425	261	1	اخرى
Total	13397	1076	978	1056	1475	1074	1159	1296	1360	959	1217	1050	697	المجموع

جدول 3: الأفعال الإجرامية المبلغ عنها في قطاع غزة حسب نوع الفعل الإجرامي والشهر 1998

Table 3: Reported Criminal Offenses in Gaza Strip by Type of Criminal Offense and Month 1998

Type of Criminal Offenses	المجموع Total	كانون أول Dec.	تشرين ثاني Nov.	تشرين أول Oct.	أيلول Sept.	آب Aug.	تموز July	حزيران June	ايار May	نيسان April	آذار March	شباط Feb.	كانون ثاني Jan.	نوع الفعل الإجرامي
Murder \ Attempt	52	7	6	3	5	5	4	5	9	5	1	0	2	قتل / شروع في قتل
Kidnapping \ Attempt	14	3	2	1	2	0	3	1	0	1	0	1	0	خطف / محاولة خطف
Rape and Attempt	30	5	0	1	4	0	8	2	1	7	2	0	0	اغتصاب / محاولة اغتصاب
Assault	3408	629	240	257	308	274	380	305	318	278	249	115	55	اعتداء
Harming \ Immoral Offenses	1738	189	133	190	138	157	211	141	190	188	123	69	9	إيذاء / اخلاقية
Using or Trading Narcotic Drugs	244	35	28	18	16	8	17	32	24	27	20	17	2	مخدرات
Theft	688	105	62	65	71	41	52	40	66	36	97	45	8	سرقة
Forgery \ Fraud	920	207	94	160	103	29	65	70	45	67	65	7	8	احتيال / تزوير
Threats \ Assault Government Employees	463	65	43	35	46	29	54	44	55	31	38	21	2	تهديد / اعتداء على موظفي القطاع العام
Possessing / Trading with Expired Food or Medicine	75	21	11	1	5	4	8	3	6	5	7	0	4	حيازة / بيع اغذية اوادوية فاسدة
Arson	54	10	5	6	1	2	4	6	1	5	3	7	4	حريق جنائي
Unlawful Possession of Arms	4	2	0	0	1	0	0	0	0	0	0	1	0	حيازة سلاح بدون ترخيص
Shooting	20	2	2	0	0	0	0	2	1	0	0	2	11	اطلاق نار
Other	1179	106	78	54	60	127	74	51	274	84	196	47	28	اخرى
Total	8889	1386	704	791	760	676	880	702	990	734	801	332	133	المجموع

جدول 4: الافعال الاجرامية المبلغ عنها في الاراضي الفلسطينية حسب نوع الفعل الاجرامي والمحافظة 1998

Table 4: Reported Criminal Offenses in the Palestinian Territory by Type of Criminal Offense and Governorate 1998

Type of Criminal Offense	المجموع Total	رفح Rafah	خانيونس Khan Yunis	دير البلح Deir Al- Balah	مدينة غزة Gaza City	شمال غزة Gaza North	الخليل Hebron	بيت لحم Bethlehem	اريجا Jericho	رام الله والبيرة Ramallah & Al- Bireh	قلقيلية Qalqiliya	نابلس Nablus	طولكرم Tulkarm	جنين Jenin	نوع الفعل الاجرامي
Murder\ Attempt	192	7	6	3	23	13	15	10	4	29	7	15	35	25	قتل/ شروع في قتل
Kidnapping \ Attempt	54	4	1	0	4	5	6	3	1	15	5	6	3	1	خطف / محاولة خطف
Rape and Attempt	115	1	9	0	9	11	5	20	8	14	7	14	5	12	اعتصاب / محاولة اغتصاب
Assault	6515	373	1063	367	688	917	266	298	120	600	606	253	552	412	اعتداء
Harming \ Immoral Offenses	4918	769	243	355	213	158	758	358	64	426	300	296	198	780	اىذاء / اخلاقية
Using or Trading Narcotic Drugs	629	41	52	23	77	51	11	27	6	125	76	32	99	9	مخدرات
Theft	2815	80	231	56	157	164	280	227	104	660	381	119	181	175	سرقة
Forgery \ Fraud	1816	39	277	105	343	156	300	36	16	48	53	75	343	25	احتيال / تزوير
Threats\Assault Government Employees	1029	55	180	63	117	48	92	56	15	75	69	74	105	80	تهديد / اعتداء على موظفي القطاع العام
Possessing \ Trading With Expired Food or Medicine	129	10	17	5	33	10	7	4	4	5	6	13	11	4	حيازة / بيع اغذية او ادوية فاسدة
Arson	159	9	13	5	7	20	26	8	5	18	10	13	7	18	حريق جنائي
Unlawful Possession of Arms	28	0	0	0	1	3	3	2	0	7	1	1	2	8	حيازة سلاح بدون ترخيص
Shooting	39	0	4	4	5	7	2	3	0	5	2	0	0	7	اطلاق نار
Other	3848	128	208	399	178	266	277	305	71	181	96	108	1207	424	اخرى
Total	22286	1516	2304	1385	1855	1829	2048	1357	418	2208	1619	1019	2748	1980	المجموع

جدول 5: الجرائم المبلغ عنها الموجهة ضد حياة الأفراد في الضفة الغربية وقطاع غزة حسب نوع الفعل الاجرامي والشهر 1998

Table 5: Reported Criminal Offenses Against Persons Life in the West Bank and Gaza Strip by Type of Criminal Offense and Month 1998

Type of Criminal Offenses	المجموع Total	كانون أول Dec.	تشرين ثاني Nov.	تشرين أول Oct.	أيلول Sept.	آب Aug.	تموز July	حزيران June	ايار May	نيسان April	آذار Mar.	شباط Feb.	كانون ثاني Jan.	انواع الافعال الاجرامية
West Bank														الضفة الغربية
Murder with Intention	30	2	3	1	4	4	2	2	3	2	5	2	0	قتل عمدا
Attempted Murder	91	8	8	9	12	11	5	5	6	6	6	11	4	شروع في قتل
Murder without Intention	8	2	2	1	0	0	0	1	0	0	1	0	1	قتل عن غير قصد
Causing Someones Death	11	1	3	0	1	0	2	0	2	0	0	1	1	تسبب بموت شخص
Total of West Bank	140	13	16	11	17	15	9	8	11	8	12	14	6	مجموع الضفة الغربية
Gaza Strip														قطاع غزة
Murder with Intention	15	3	1	1	0	2	1	1	4	0	1	0	1	قتل عمدا
Attempted Murder	8	2	1	0	1	0	2	0	1	0	0	0	1	شروع في القتل
Murder without Intention	5	1	0	1	0	0	1	0	0	2	0	0	0	قتل عن غير قصد
Causing Someones Death	24	1	4	1	4	3	0	4	4	3	0	0	0	تسبب بموت شخص
Total of Gaza Strip	52	7	6	3	5	5	4	5	9	5	1	0	2	مجموع قطاع غزة

جدول 6: جرائم الاعتداء المبلغ عنها في الضفة الغربية حسب نوع الفعل الاجرامي والشهر 1998

Table 6: Reported Criminal Assaults in the West Bank by Type of Criminal Offense and Month 1998

Type of Criminal Offense	المجموع Total	كانون أول Dec.	تشرين ثاني Nov.	تشرين أول Oct.	أيلول Sept.	آب Aug.	تموز July	حزيران June	ايار May	نيسان April	آذار Mar.	شباط Feb.	كانون ثاني Jan.	نوع الفعل الاجرامي
Assault \ Fighting	1660	78	127	103	248	211	189	212	217	90	73	11	101	اعتداء / مشاجرة
Assault and Battery	541	54	16	31	96	95	68	21	24	22	10	12	92	ايقاع أذى بليغ
Willfull Damage to Property	741	52	50	36	70	63	59	80	86	80	70	52	43	اتلاف ممتلكات
Illegal Entry to Others Property	165	15	17	7	19	15	21	18	12	13	18	5	5	دخول ملك الغير بالقوة
Total	3107	199	210	177	433	384	337	331	339	205	171	80	241	المجموع

جدول 7: جرائم الاعتداء المبلغ عنها في قطاع غزة حسب نوع الجريمة والشهر 1998

Table 7: Reported Criminal Assaults in Gaza Strip by Type of Criminal Offense and Month 1998

Type of Criminal Offense	المجموع Total	كانون أول Dec.	تشرين ثاني Nov.	تشرين أول Oct.	أيلول Sept.	آب Aug.	تموز July	حزيران June	ايار May	نيسان April	آذار Mar.	شباط Feb.	كانون ثاني Jan.	نوع الفعل الاجرامي
Assault \ Fighting	2778	542	200	199	247	231	317	239	258	220	188	97	40	اعتداء / مشاجرة
Assault and Battery	226	42	15	20	20	19	22	17	15	20	19	6	11	ايقاع أذى بليغ
Willfull Damage to Property	373	41	25	35	38	24	32	43	42	35	42	12	4	اتلاف ممتلكات
Illegal Entry to Others Property	31	4	0	3	3	0	9	6	3	3	0	0	0	دخول ملك الغير بالقوة
Total	3408	629	240	257	308	274	380	305	318	278	249	115	55	المجموع

جدول 8: الجرائم الاخلاقية المبلغ عنها في الضفة الغربية حسب نوع الفعل الاجرامي والشهر 1998

Table 8: Reported Crimes Against Morality in the West Bank by Type of Criminal Offense and Month 1998

Type of Criminal Offense	المجموع Total	كانون أول Dec.	تشرين ثاني Nov.	تشرين أول Oct.	أيلول Sept.	آب Aug.	تموز July	حزيران June	ايار May	نيسان April	آذار Mar.	شباط Feb.	كانون ثاني Jan.	نوع الفعل الاجرامي
Rape	46	0	5	2	2	5	4	1	8	3	5	11	0	اغتنصاب
Attempted Rape	39	17	2	1	1	1	6	3	1	6	0	0	1	محاولة اغتنصاب
Possession of Immoral Material	38	1	30	0	0	0	1	0	3	1	0	1	1	حيازة مواد مخلة بالاداب
Obscene Calls	96	5	4	3	8	9	5	6	5	11	2	30	8	معاكسة بالتلفون
Obscene Act	159	17	6	5	10	13	18	21	10	14	14	18	13	ارتكاب فعل منافي للحياء
Threat and Insult	916	50	71	78	108	105	67	66	97	86	82	68	38	تهديد وتحقير الغير
Disturbance	310	148	3	5	3	6	4	58	11	6	6	45	15	السكر واحداث شغب بمكان عام
Cursing and Humiliation	151	3	6	39	34	2	4	1	1	2	5	33	21	القذف والذم
Total	1755	241	127	133	166	141	109	156	136	129	114	206	97	المجموع

جدول 9: الجرائم الاخلاقية المبلغ عنها في قطاع غزة حسب نوع الفعل الاجرامي والشهر 1998

Table 9: Reported Crimes Against Morality in Gaza Strip by Type of Criminal Offense and Month 1998

Type of Criminal Offense	المجموع Total	كانون أول Dec.	تشرين ثاني Nov.	تشرين أول Oct.	أيلول Sept.	آب Aug.	تموز July	حزيران June	ايار May	نيسان April	آذار Mar.	شباط Feb.	كانون ثاني Jan.	نوع الفعل الاجرامي
Rape	28	5	0	0	4	0	8	2	1	6	2	0	0	اغتنصاب
Attempted Rape	2	0	0	1	0	0	0	0	0	1	0	0	0	محاولة اغتنصاب
Possession of Immoral Material	0	0	0	0	0	0	0	0	0	0	0	0	0	حيازة مواد مخلة بالاداب
Obscene Calls	8	4	0	1	1	0	0	1	1	0	0	0	0	معاكسة بالتلفون
Obscene Act	91	17	7	8	6	7	7	5	9	11	10	3	1	ارتكاب فعل منافي للحياء
Threat and Insult	322	63	28	22	33	15	31	42	29	14	36	8	1	تهديد وتحقير الغير
Disturbance	85	0	1	65	0	2	0	5	5	4	2	0	1	السكر واحداث شغب بمكان عام
Cursing and Humiliation	192	40	27	13	20	17	17	18	11	19	8	2	0	القذف والذم
Total	728	129	63	110	64	41	63	73	56	55	58	13	3	المجموع

جدول 10: جرائم المخدرات المبلغ عنها في الضفة الغربية حسب نوع الفعل الاجرامي والشهر 1998

Table 10: Reported Narcotic Drugs Offenses in the West Bank by Type of Criminal Offense and Month 1998

Type of Drug Offense	المجموع Total	كانون أول Dec.	تشرين ثاني Nov.	تشرين أول Oct.	أيلول Sept.	آب Aug.	تموز July	حزيران June	ايار May	نيسان April	آذار Mar.	شباط Feb.	كانون ثاني Jan.	جرائم المخدرات
Planting	18	0	1	0	0	4	0	0	10	1	2	0	0	زراعة
Trading	25	0	5	2	1	10	1	1	3	2	0	0	0	اتجار
Circulating	21	0	3	2	0	4	1	2	3	3	0	1	2	ترويج
Possessing	125	12	9	9	13	18	15	5	13	6	6	6	13	حيازة
Using	196	15	21	23	6	19	13	24	20	25	12	11	7	تعاطي
Total	385	27	39	36	20	55	30	32	49	37	20	18	22	المجموع

جدول 11: جرائم المخدرات المبلغ عنها في قطاع غزة حسب نوع الفعل الاجرامي والشهر 1998

Table 11: Reported Narcotic Drugs Offenses in the Gaza Strip by Type of Criminal Offense and Month 1998

Type of Drug Offense	المجموع Total	كانون أول Dec.	تشرين ثاني Nov.	تشرين أول Oct.	أيلول Sept.	آب Aug.	تموز July	حزيران June	ايار May	نيسان April	آذار Mar.	شباط Feb.	كانون ثاني Jan.	جرائم المخدرات
Planting	31	6	0	2	0	0	2	7	9	2	2	1	0	زراعة
Trading	46	9	8	5	8	0	3	3	4	4	1	1	0	اتجار
Circulating	6	0	0	0	0	0	0	5	0	0	0	1	0	ترويج
Possessing	51	8	4	3	2	4	3	2	2	9	5	8	1	حيازة
Using	110	12	16	8	6	4	9	15	9	12	12	6	1	تعاطي
Total	244	35	28	18	16	8	17	32	24	27	20	17	2	المجموع

جدول 12: جرائم السرقة المبلغ عنها في الضفة الغربية حسب نوع الفعل الاجرامي والشهر 1998

Table 12: Reported Thefts Offenses in the West Bank by Type of Criminal Offense and Month 1998

Type of Criminal Offense	المجموع Total	كانون أول Dec.	تشرين ثاني Nov.	تشرين أول Oct.	أيلول Sept.	آب Aug.	تموز July.	حزيران June	ايار May	نيسان April	آذار Mar.	شباط Feb.	كانون ثاني Jan.	نوع الفعل الاجرامي
Robbery	203	3	52	12	18	5	20	20	27	8	17	17	4	سطو
Armed Robbery	29	0	0	0	0	3	1	3	14	4	1	1	2	سطو مسلح
Theft	1481	119	120	137	143	81	102	124	126	141	127	146	115	سرقة
Water and Electricity Theft	25	1	5	1	2	3	1	4	2	1	0	1	4	سرقة مياه وكهرباء
Car Theft	124	32	10	14	1	4	3	2	5	1	11	0	41	سرقة سيارات
Possession of Stolen Money	265	14	20	13	28	13	17	28	25	23	38	34	12	حيازة اموال مسروقة
Total	2127	169	207	177	192	109	144	181	199	178	194	199	178	المجموع

جدول 13: جرائم السرقة المبلغ عنها في قطاع غزة حسب نوع الفعل الاجرامي والشهر 1998

Table 13: Reported Thefts Offenses in Gaza Strip by Type of Criminal Offense and Month 1998

Type of Criminal Offense	المجموع Total	كانون أول Dec.	تشرين ثاني Nov.	تشرين أول Oct.	أيلول Sept.	آب Aug.	تموز July	حزيران June	ايار May	نيسان April	آذار Mar.	شباط Feb.	كانون ثاني Jan.	نوع الفعل الاجرامي
Robbery	245	45	24	24	24	15	19	5	28	12	36	8	5	سطو
Armed Robbery	25	0	0	0	0	1	0	0	2	0	18	4	0	سطو مسلح
Theft	343	50	35	37	39	23	25	21	27	22	29	33	2	سرقة
Water and Electricity Theft	37	5	3	1	4	2	7	0	6	0	9	0	0	سرقة مياه وكهرباء
Car Theft	32	4	0	3	4	0	1	14	1	1	3	0	1	سرقة سيارات
Possession of Stolen Money	6	1	0	0	0	0	0	0	2	1	2	0	0	حيازة اموال مسروقة
Total	688	105	62	65	71	41	52	40	66	36	97	45	8	المجموع

جدول 14: جرائم الاحتيال والتزوير المبلغ عنها في الضفة الغربية حسب نوع الجريمة والشهر 1998

Table 14: Reported Fraud Offenses in the West Bank by Type of Criminal Offense and Month 1998

Type of Criminal Offense	المجموع Total	كانون أول Dec.	تشرين ثاني Nov.	تشرين أول Oct.	أيلول Sept.	آب Aug.	تموز July	حزيران June	ايار May	نيسان April	آذار Mar.	شباط Feb.	كانون ثاني Jan.	نوع الفعل الاجرامي
Claiming Others Identity (Impersonation)	47	5	4	5	7	3	3	4	4	5	3	1	3	انتحال شخصية الغير
Official Documents Forgery	117	21	5	7	15	3	5	11	15	12	6	12	5	تزوير في مستند رسمي
Hot Checks	424	1	29	24	27	28	15	35	73	56	67	68	1	اعطاء شيك بدون رصيد
Possession \ Distributing Counter Feit	94	4	5	4	1	7	5	4	12	18	19	9	6	حيازة / تدوال نقود مزيفة
Swindling	193	9	13	3	14	19	20	35	17	14	14	30	5	نصب / احتيال
Embezzlement	21	4	0	2	3	1	1	8	1	0	0	1	0	اختلاس
Total	896	44	56	45	67	61	49	97	122	105	109	121	20	المجموع

جدول 15: جرائم الاحتيال والتزوير المبلغ عنها في قطاع غزة حسب نوع الفعل الاجرامي والشهر 1998

Table 15: Reported Fraud Offenses in Gaza Strip by Type of Criminal Offense and Month 1998

Type of Criminal Offense	المجموع Total	كانون أول Dec.	تشرين ثاني Nov.	تشرين أول Oct.	أيلول Sept.	آب Aug.	تموز July	حزيران June	ايار May	نيسان April	آذار Mar.	شباط Feb.	كانون ثاني Jan.	نوع الفعل الاجرامي
Claiming others Identity (Impersonation)	15	2	0	5	1	3	0	1	0	2	1	0	0	انتحال شخصية الغير
Official Documents Forgery	13	6	0	1	1	1	0	1	2	0	1	0	0	تزوير في مستند رسمي
Hot Checks	825	185	90	147	98	20	60	63	38	55	60	5	4	اعطاء شيك بدون رصيد
Possession \ Distributing Counter Feit	10	2	3	1	0	0	0	1	0	2	0	1	0	حيازة / تدوال نقود مزيفة
Swindling	52	10	0	5	3	5	5	4	5	8	2	1	4	نصب / احتيال
Embezzlement	5	2	1	1	0	0	0	0	0	0	1	0	0	اختلاس
Total	920	207	94	160	103	29	65	70	45	67	65	7	8	المجموع

جدول 16: الموقوفون في السجون في الاراضي الفلسطينية حسب الشهر والمنطقة 1998

Table 16: Persons in Custody in the Palestinian Territory by Month and Region 1998

Month	الاراضي الفلسطينية Palestinian Territory	قطاع غزة Gaza Strip	الضفة الغربية West Bank	الشهر
January	457	157	300	كانون ثاني
February	620	170	450	شباط
March	486	124	362	اذار
April	614	159	455	نيسان
May	639	194	445	ايار
June	638	160	478	حزيران
July	726	260	466	تموز
August	608	228	380	اب
September	584	197	387	ايلول
October	602	199	403	تشرين اول
November	521	181	340	تشرين ثاني
December	457	151	306	كانون اول
Average Number of Persons in Custody Per Month	579.3	181.7	397.7	معدل عدد الموقوفين في الشهر

جدول 17: التوزيع النسبي للموقوفين في السجون في الاراضي الفلسطينية حسب نوع الفعل الاجرامي والمنطقة 1998

Table 17: Percent Distribution of Persons in Custody in the Palestinian Territory by Type of Criminal Offense and Region 1998

Type of Criminal Offense	الاراضي الفلسطينية Palestinian Territory	قطاع غزة Gaza Strip	الضفة الغربية West Bank	نوع الفعل الاجرامي
Murder	2.1	2.5	2.0	القتل
Attempted Murder	2.5	0.8	3.3	محاولة القتل
Kidnapping and Spoliation	1.0	1.4	0.8	الخطف والسلب
Rape	0.5	0.1	0.7	الاغتصاب
Assault	29.4	43.3	23.1	اعتداء
Immoral Offenses	2.8	3.0	2.7	اخلاقية
Against Public Order	2.5	0.2	3.5	الاخلال بالامن العام
Theft	13.4	10.6	14.6	السرقه
Forgery \ Fraud	11.2	10.7	11.4	الاحتيال / التزوير
Using or Trading Narcotic Drugs	5.5	11.7	2.7	مخدرات
Embezzlment	0.2	0.0	0.2	اختلاس
Traffic Contraventions	0.7	0.0	1.3	قضايا مرور
Tariff/ Expired Food	0.2	0.0	0.3	تسعيرة / اغذية فاسدة
Other	28.0	15.6	33.4	اخرى
Total%	100	100	100	المجموع%
Total Number of Persons in Custody	6952	2180	4772	عدد الموقوفين

جدول 18: الموقوفون في السجون في الاراضي الفلسطينية حسب نوع الفعل الاجرامي والشهر 1998

Table 18: Persons in Custody in the Palestinian Territory by Type of Criminal Offense and Month 1998

Type of Criminal Offense	المجموع Total	كانون أول Dec.	تشرين ثاني Nov.	تشرين أول Oct.	أيلول Sept.	آب Aug.	تموز July	حزيران June	ايار May	نيسان April	آذار March	شباط Feb.	كانون ثاني Jan.	نوع الفعل الاجرامي
Murder	149	9	9	16	12	10	18	30	13	11	7	10	4	القتل
Attempted Murder	174	14	13	8	26	10	5	5	14	15	14	27	23	محاولة القتل
Kidnapping and Spoliation	67	1	4	4	1	0	10	8	4	18	1	12	4	الخطف والسلب
Rape	36	5	4	5	1	4	3	2	6	2	1	3	0	الاغتصاب
Assault	2047	104	154	199	240	195	278	166	193	169	92	100	157	اعتداء
Immoral offenses	196	13	14	18	22	11	27	12	16	22	15	18	8	اخلاقية
Theft	931	54	83	60	74	64	70	107	83	76	86	87	87	السرقه
Forgery and Fraud	778	64	61	74	68	67	49	81	62	68	71	80	33	الاحتيال / التزوير
Using or Trading Narcotic Drugs	383	39	26	27	27	50	20	43	36	31	28	39	17	مخدرات
Against Public Order	170	4	0	1	5	16	10	14	13	24	15	51	17	الاخلال بالامن العام
Embezzlement	11	2	4	5	0	0	0	0	0	0	0	0	0	اختلاس
Traffic Contraventions	62	3	0	0	2	1	1	2	24	5	11	13	0	قضايا مرور
Tariff/ Expired Food	12	0	0	1	0	0	0	0	0	9	2	0	0	تسعيرة / اغذية فاسدة
Other	1936	145	149	184	106	180	235	168	175	164	143	180	107	اخرى
Total	6952	457	521	602	584	608	726	638	639	614	486	620	457	المجموع

جدول 19: التوزيع النسبي للموقوفين في السجون في الأراضي الفلسطينية حسب نوع الفعل الاجرامي والسجن 1998

Table 19: Percent Distribution of Persons in Custody in the Palestinian Territory

by Type of Criminal Offense and the Prison 1998

Type of Criminal Offense	السجن							نوع الفعل الاجرامي
	الخليل Hebron	رام الله Ramallah	اريجا Jericho	نابلس Nablus	طولكرم Tulkarm	جنين Jenin	غزة المركزي Gaza Central	
Murder	1.7	4.2	0.0	4.2	0.2	1.3	2.5	قتل
Attempted Murder	3.1	4.2	0.9	1.8	3.9	4.1	0.8	محاولة قتل
Kidnapping and Spoliation	0.9	0.6	1.4	0.3	1.3	0.6	1.4	خطف وسلب
Rape	0.0	0.4	0.5	2.3	0.2	0.1	0.1	اغتصاب
Assault	52.8	27.1	11.0	24.7	25.8	11.2	43.3	اعتداء
Immoral Offenses	0.5	6.1	5.5	2.9	2.4	2.0	3.0	اخلاقية
Against Public Order	0.0	12.1	1.8	3.2	5.5	0.5	11.7	مخدرات
Theft	9.7	21.2	16.4	14.3	16.6	12.3	10.7	سرقة
Forgery \ Fraud	0.0	5.9	1.8	26.5	13.3	4.4	10.7	احتيال / تزوير
Using or Trading Narcotic Drugs	0.0	4.2	31.5	3.1	0.4	0.1	0.2	اخلال بالامن العام
Embezzlment	0.0	2.3	0.0	0.0	0.0	0.0	0.0	اختلاس
Traffic Contraventions	0.0	2.9	0.0	0.9	3.4	0.0	0.0	قضايا مرور
Tariff/ Expired Food	0.0	0.2	0.0	0.0	1.0	0.0	0.0	تسعيرة / اغذية فاسدة
Other	31.3	8.6	29.2	15.8	26.0	63.4	15.6	اخرى
Total	100	100	100	100	100	100	100	المجموع
Total Number of Persons in Custody	424	476	219	1149	1106	1398	2180	عدد الموقوفين

جدول 20: المحكومون في السجون في الاراضي الفلسطينية حسب الشهر والمنطقة 1998

Table 20: Convicted Offenders in Prisons in the Palestinian Territory by Month and Region 1998

Month	الاراضي الفلسطينية Palestinian Territory	قطاع غزة Gaza Strip	الضفة الغربية West Bank	الشهر
January	80	37	43	كانون ثاني
February	179	80	99	شباط
March	172	81	91	اذار
April	113	56	57	نيسان
May	157	85	72	ايار
June	165	104	61	حزيران
July	159	111	48	تموز
August	142	78	64	اب
September	186	114	72	ايلول
October	170	106	64	تشرين اول
November	154	86	68	تشرين ثاني
December	165	90	75	كانون اول
Average Number of Convicted Offenders per Month	153.5	85.7	67.8	معدل عدد المحكومين في الشهر

جدول 21: المحكومون في السجون في الاراضي الفلسطينية حسب نوع الفعل الاجرامي والمنطقة 1998

Table 21: Convicted Offenders in Prisons in the Palestinian Territory by Type of Criminal Offense and Region 1998

Type of Criminal Offense	الاراضي الفلسطينية Palestinian Territory	قطاع غزة Gaza Strip	الضفة الغربية West Bank	نوع الفعل الاجرامي
Murder	43	20	23	قتل
Attempted Murder	6	2	4	محاولة قتل
Rape	4	2	2	اغتصاب
Kidnapping and Spoliation	14	11	3	خطف وسلب
Using or Trading Narcotic Drugs	10	0	10	مخدرات
Theft	285	160	125	سرقة
Financial Obligation	650	382	268	ذمة مالية
Immoral Offenses	59	44	15	اخلاقية
Forgery \ Fraud	143	76	67	احتيال / تزوير
Against Public Order	16	0	16	اخلال بالامن العام
Assault	216	164	52	اعتداء
Other	396	167	229	اخرى
Total	1842	1028	814	المجموع

جدول 22: المحكومون في السجون في الضفة الغربية حسب نوع الفعل الاجرامي والشهر 1998

Table 22: Convicted Offenders in Prisons in the West Bank by Type of Criminal Offense and Month 1998

Type of Criminal Offense	المجموع Total	كانون أول Dec.	تشرين ثاني Nov.	تشرين أول Oct.	أيلول Sept.	آب Aug.	تموز July	حزيران June	ايار May	نيسان April	آذار March	شباط Feb.	كانون ثاني Jan.	نوع الفعل الاجرامي
Murder	23	0	4	3	7	0	1	0	1	3	3	1	0	قتل
Attempted Murder	4	0	0	1	0	0	0	0	0	1	2	0	0	محاولة قتل
Rape	2	1	0	0	0	0	0	0	0	1	0	0	0	اغتصاب
Kidnapping and Spoliation	3	0	0	0	0	0	0	0	0	0	0	3	0	خطف وسلب
Using or Trading Narcotic Dr	10	1	3	0	0	0	0	0	0	1	0	3	2	مخدرات
Theft	125	11	14	9	11	19	5	11	8	2	11	15	9	سرقة
Financial Obligation	268	28	25	29	22	22	13	20	26	16	28	32	7	ذمة مالية
Immoral Offenses	15	2	2	0	0	1	0	1	1	2	1	4	1	اخلاقية
Forgery \ Fraud	67	2	6	8	7	4	4	12	3	4	8	7	2	احتيال / تزوير
Against Public Order	16	5	0	0	0	0	0	0	7	0	0	4	0	اخلال بالامن العام
Assault	52	9	8	2	3	3	2	2	4	1	9	5	4	اعتداء
Other	229	16	6	12	22	15	23	15	22	28	27	25	18	اخرى
Total	814	75	68	64	72	64	48	61	72	59	89	99	43	المجموع

جدول 23: المحكومون في السجون في قطاع غزة حسب نوع الفعل الاجرامي والشهر 1998

Table 23: Convicted Offenders in Prisons in Gaza Strip by Type of Criminal Offense and Month 1998

Type of Criminal Offense	المجموع Total	كانون أول Dec.	كانون ثاني Nov.	تشرين أول Oct.	أيلول Sept.	آب Aug.	تموز July	حزيران June	ايار May	نيسان April	آذار March	شباط Feb.	كانون ثاني Jan.	نوع الفعل الاجرامي
Murder	20	0	1	5	2	3	1	4	2	1	1	0	0	قتل
Attempted Murder	2	0	2	0	0	0	0	0	0	0	0	0	0	محاولة قتل
Rape	2	0	0	0	0	0	0	1	0	0	0	0	1	اغتصاب
Kidnapping and Spoliation	11	0	0	3	0	0	0	1	0	0	4	3	0	خطف وسلب
Using or Trading Narcotic Drugs	0	0	0	0	0	0	0	0	0	0	0	0	0	مخدرات
Theft	160	9	17	24	10	2	15	22	14	8	14	15	10	سرقة
Financial Obligation	382	50	19	24	48	33	39	46	27	19	34	30	13	ذمة مالية
Immoral Offenses	44	5	7	9	5	0	1	1	7	0	1	4	4	اخلاقية
Forgery \ Fraud	76	7	8	16	6	4	6	12	3	3	3	4	4	احتيال / تزوير
Against Public Order	0	0	0	0	0	0	0	0	0	0	0	0	0	اخلال بالامن العام
Assault	164	11	18	19	25	17	19	10	10	8	14	10	3	اعتداء
Other	167	8	14	6	18	19	30	7	22	17	10	14	2	اخرى
Total	1028	90	86	106	114	78	111	104	85	56	81	80	37	المجموع

جدول 24: التوزيع النسبي للمحكومين في السجون في الأراضي الفلسطينية حسب نوع الفعل الاجرامي والسجن 1998

Table 24: Percent Distribution of Convicted Offenders in Prisons in the Palestinian Territory by Type of Criminal Offense and Prison 1998

Type of Criminal Offense	المجموع Total	السجن							نوع الفعل الاجرامي
		الخليل Hebron	رام الله Ramallah	اريجا Jericho	نابلس Nablus	طولكرم Tulkarm	جنين Jenin	غزة المركزي Gaza Central	
Murder	2.3	0.0	2.3	1.0	5.6	0.0	4.6	1.9	قتل
Attempted Murder	0.3	0.0	0.0	0.0	1.9	0.0	0.0	0.2	محاولة قتل
Rape	0.2	0.0	0.0	0.0	0.9	0.0	0.0	0.2	اغتصاب
Kidnapping and Spoliation	0.8	0.0	0.0	2.8	0.0	0.0	0.0	1.1	خطف وسلب
Using or Trading Narcotic Drugs	0.5	0.0	0.0	0.0	4.2	0.9	0.0	0.0	مخدرات
Theft	15.5	11.0	19.3	11.8	14.0	31.8	3.8	15.6	سرقة
Financial Obligation	35.3	47.5	38.1	0.0	43.1	43.6	16.9	37.1	ذمة مالية
Immoral Offenses	3.2	3.7	2.9	2.9	1.9	0.0	0.0	4.3	اخلاقية
Forgery \ Fraud	7.8	0.0	13.6	11.8	7.9	10.0	2.4	7.4	احتيال / تزوير
Possessing \ Trading with Expired Food	0.9	0.0	0.0	6.9	4.2	0.0	0.0	0.0	اخلال بالامن العام
Assault	11.7	7.3	9.7	10.8	5.6	5.5	0.0	16.0	اعتداء
Other	21.5	30.5	14.1	52.0	10.7	8.2	72.3	16.2	اخرى
Total	100	100	100	100	100	100	100	100	المجموع
Total Number of Convicted Offenders	1842	82	176	102	214	110	130	1028	عدد المحكومين

جدول 25: قضايا المحاكم النظامية في الاراضي الفلسطينية حسب المرحلة القانونية والمنطقة 1998

Table 25: Civil Court Matters in the Palestinian Territory by Stage of Proceeding and Region 1998

Stage of Proceeding	الأراضي الفلسطينية Palestinian Territory	قطاع غزة Gaza Strip	الضفة الغربية West Bank	المرحلة القانونية
Carried From Last Year	101469	12367	89102	مدور
Submitted	169959	61710	108249	وارد
Total of Court Matters	271428	74077	197351	المجموع
Decided	148053	60575	87478	مفصول
Pending	123375	13502	109873	معلق

26: قضايا المحاكم النظامية في الضفة الغربية حسب نوع المحكمة ونوع القضية والمرحلة القانونية 1998

Table 26: Court Matters in the West Bank by Type of Court, Type of Matter, and Stage of Proceeding 1998

Type of Court and Type of Matter	المفصول Decided	المجموع* *Total	الوارد Submitted	المدورة Carried from Last Year	نوع المحكمة ونوع القضية
First Instance Courts					محاكم البداية
Criminal	167	836	419	417	جنائية
First instance/ Civil	2667	11542	4641	6901	بداية حقوق
Appeal/ Criminal	57	57	55	2	استئناف جزاء
Appeal/ Civil	1123	1123	1123	0	استئناف حقوق
Magistrate Courts					محاكم الصلح
Magistrate / Criminal	8863	30268	13849	16419	صلح جزاء
Magistrate / Civil	1447	3688	1690	1998	صلح حقوق
Traffic/ Contraventions	55009	87147	66450	20697	مخالفات السير
Prosecutors					مدعون عامون
Investigation	8905	10347	8794	1553	الدعوى التحقيقية
Sanction Notifications	6696	38341	6681	31660	الاعلامات الجزائية
Procedural Department					دوائر الاجراء
Shariah Notifications	680	4376	1038	3338	الاعلامات الشرعية
Civil Notifications	1702	8133	3103	5030	الاعلامات الحقوقية
Civil Commercial Notifications	162	1488	403	1085	الاعلامات المحكوم بها لصالح الخزينة
Judicial Backings	0	5	3	2	سندات العدل
Total	87478	197351	108249	89102	المجموع

*Represents the Total of Court Matters Submitted during 1998 and Carried from 1997

*يمثل القضايا الواردة خلال العام 1998 والقضايا المدورة من العام 1997

جدول 27: قضايا المحاكم المفصولة في الضفة الغربية حسب المحكمة ونوع القضية 1998

Table 27: Decided Court Matters in the West Bank by Court and Type of Matter 1998

The Court	المجموع Total	الاعلامات المحكوم بها للخزينة Civil Commercial Notifications	الاعلامات الشرعية Shariah Notifications	الاعلامات الحقوقية Civil Notifications	الاعلامات الجزائية Sanction Notifications	الدعاوي التحقيقية Invesigation	مخالفات سير الطرق Traffic Contraventions	صلح حقوق Magistrate/ Civil	صلح جزاء Magistrate/ Criminal	استئناف حقوق Appeal/ Civil	استئناف جزاء Appeal/ Criminal	بداية حقوق First instance/ Civil	جناية Criminal	المحكمة
Jenin	6394	26	28	184	373	451	4305	333	694	0	0	0	0	جنين
Tulkarm	6671	1	94	173	187	1658	2952	221	1385	0	0	0	0	طولكرم
Nablus	24155	99	225	313	906	2495	17139	224	1675	0	35	961	83	نابلس
Qalqiliya	4860	20	60	154	117	882	3249	35	343	0	0	0	0	قلقيلية
Salfit	2192	2	16	31	77	261	1490	63	252	0	0	0	0	سلفيت
Ramallah & Al-Bireh	9835	4	15	289	1205	261	5030	282	1914	0	21	747	67	رام الله والبيرة
Jericho	2819	6	12	176	0	0	2202	40	295	0	0	85	3	اريجا
Bethlehem	15164	2	17	70	1559	1465	9824	114	972	1123	0	11	7	بيت لحم
Hebron	15388	2	213	312	2272	1432	8818	135	1333	0	1	863	7	الخليل
Total	87478	162	680	1702	6696	8905	55009	1447	8863	1123	57	2667	167	المجموع

جدول 28: قضايا المحاكم النظامية في قطاع غزة حسب نوع المحكمة ونوع القضية والمرحلة القانونية 1998

Table 28: Civil Court Matters in Gaza Strip by Type of Court, Type of Matter and Stage of Proceeding 1998

Type of Court and Type of Matter	مفصلة Decided	المجموع* *Total	واردة Submitted	المدورة Carried from Last Year	نوع المحكمة ونوع القضية
Supreme Court Matters					قضايا المحكمة العليا
High Court of Justice	208	304	245	59	عدل عليا
Appeal/Civil	175	259	202	57	استئناف مدني عليا
Appeal/Criminal	48	96	86	10	استئناف جزاء عليا
High Felonies	76	178	145	33	جنايات كبرى
Other Matters	801	845	791	54	طلبات متنوعة عليا
Total Supreme Court Matters	1308	1682	1469	213	مجموع قضايا المحكمة العليا
District Court Matters					قضايا المحكمة المركزية
District/Civil	736	1954	706	1248	حقوق ابتدائية مركزية
District/Immovable Properties	139	490	171	319	اراضي ابتدائية مركزية
District civil Matters/Appealed	269	466	325	141	استئناف حقوق مركزية
District criminal Matters/Appealed	316	698	438	260	استئناف جزاء مركزية
District/Criminal	219	441	347	94	قضايا جزاء مركزية
Motions	1454	2055	1582	473	طلبات مركزية
Total of District Court Matters	3133	6104	3569	2535	مجموع قضايا المحكمة المركزية
Magistrates Court Matters					قضايا محاكم الصلح
Magistrates/Civil	2672	5179	3275	1904	حقوق ابتدائية صلحية
Immovable Property	95	256	167	89	اراضي ابتدائية صلحية
Investigation/ Criminal	840	1624	795	829	جنايات تحقيق جنائي
Magistrates/Traffic Misdemeanour	1919	3016	2066	950	جرح مرور صلحية
Magistrates/ Misdemeanour	7334	11404	7984	3420	جرح صلحية
Traffic Offenses	26753	27152	26875	277	مخالفات مرور
Juvenile Felonies	28	62	18	44	جنايات احداث
Juvenile Misdemeanour	88	136	91	45	جرح احداث
Municipal Contraventios	16405	17462	15401	2061	مخالفات بلدية
Total Magistrates Court Matters	56134	66291	56672	9619	مجموع قضايا محاكم الصلح
Grand Total	60575	74077	61710	12367	المجموع الكلي

*Represents the Total of Court Matters Submitted during 1998 and Carried from 1997

*يمثل القضايا الواردة خلال العام 1998 والقضايا المدورة من العام 1997

جدول 29: قضايا المحاكم المفصولة في قطاع غزة حسب نوع المحكمة ونوع القضية والشهر 1998

Table 29: Decided Court Matters in Gaza Strip by Type of Court, Type of Matter and Month 1998

Type of Court and Type of Matter	المجموع Total	كانون أول Dec.	تشرين ثاني Nov.	تشرين أول Oct.	أيلول Sept.	أب Aug.	تموز July	حزيران June	ايار May	نيسان April	آذار March	شباط Feb.	كانون ثاني Jan.	نوع المحكمة ونوع القضية
Supreme Court Matters														قضايا المحكمة العليا
High Court of Justice	208	20	13	25	29	8	21	17	16	19	21	12	7	عدل عليا
Appeal/Civil	175	12	22	16	17	0	16	25	12	21	19	14	1	استئناف مدني عليا
Appeal/Criminal	48	12	4	5	7	0	0	4	3	5	2	5	1	استئناف جزاء عليا
High Felonies	76	0	9	12	6	0	6	12	7	5	9	7	3	جنايات كبرى
Other Matters	801	64	58	74	66	76	75	67	60	87	79	43	52	طلبات متنوعة عليا
Total of Supreme Court Matters	1308	108	106	132	125	84	118	125	98	137	130	81	64	مجموع قضايا المحكمة العليا
District Court Matters														قضايا المحكمة المركزية
District/Civil	736	47	86	56	56	2	29	75	179	29	84	45	48	حقوق ابتدائية مركزية
District/Immovable Properties	139	14	13	15	13	0	6	7	28	10	20	11	2	اراضي ابتدائية مركزية
District civil Matters/Appealed	269	22	35	34	40	0	16	20	29	13	24	26	10	استئناف حقوق مركزية
District criminal Matters/Appealed	316	18	41	42	7	0	8	12	30	25	19	46	68	استئناف جزاء مركزية
District/Criminal	219	47	68	33	16	0	5	14	20	2	5	6	3	قضايا جزاء مركزية
Motions	1454	152	132	168	130	30	56	125	156	87	181	147	90	طلبات مركزية
Total of District Court Matters	3133	300	375	348	262	32	120	253	442	166	333	281	221	مجموع قضايا المحكمة المركزية
Magistrates Court Matters														قضايا محاكم الصلح
Magistrates'/Civil	2672	261	324	306	318	13	139	262	286	146	242	224	151	حقوق ابتدائية صلحية
Immovable Property	95	7	11	16	9	0	7	8	11	6	9	7	4	اراضي ابتدائية صلحية
Investigation/Criminal	840	108	89	87	85	1	42	60	44	55	126	73	70	جنايات تحقيق جنائي
Magistrates'/Traffic Misdemeanour	1919	217	159	196	197	1	65	155	213	203	209	168	136	جنح مرور صلحية
Magistrates'/ Misdemeanour	7334	916	987	1150	738	24	218	628	643	399	711	527	393	جنح صلحية
Traffic Offenses	26753	2938	2885	2517	2681	1845	1140	2563	2703	1754	2288	1587	1852	مخالفات مرور
Juvenile Felonies	28	4	4	1	0	0	0	2	3	3	4	4	3	جنايات احداث
Juvenile Misdemeanour	88	42	10	5	0	0	0	6	6	6	7	0	6	جنح احداث
Municipal Contraventios	16405	1341	1200	1927	2126	1053	1239	1768	1538	842	1153	898	1320	مخالفات بلدية
Total of Magistrates Court Matter	56134	5834	5669	6205	6154	2937	2850	5452	5447	3414	4749	3488	3935	مجموع قضايا محاكم الصلح
Grand Total	60575	6242	6150	6685	6541	3053	3088	5830	5987	3717	5212	3850	4220	المجموع الكلي

جدول 30: الاحداث المتهمون في الاراضي الفلسطينية حسب العمر والمستوى التعليمي والمنطقة 1998

Table 30: Accused Juvenile Offenders in the Palestinian Territory by Age, Level of Education and Region 1998

Age and Level of Education	المجموع Total	قطاع غزة Gaza Strip	الضفة الغربية West Bank	العمر والمستوى التعليمي
Age				العمر
Up To 12 years	110	38	72	حتى 12 سنة
13 - 15	509	287	222	15 - 13
16 - 18	841	429	412	18 - 16
Level of Education				المستوى التعليمي
Illiterate	33	7	26	أمي
Elementary	463	222	241	ابتدائي
Preparatory	604	316	288	اعدادي
Secondary	360	209	151	ثانوي
Total	1460	754	706	المجموع
Total of Female	39	18	21	مجموع الاناث

جدول 31: الاحداث المتهمون في الضفة الغربية حسب العمر والمستوى التعليمي والمحافظة 1998

Table 31: Accused Juvenile Offenders in the West Bank by Age, Level of Education and Governorate 1998

Age and Level of Education	المجموع Total	الخليل Hebron	بيت لحم Bethlehem	اريجا Jericho	رام الله والبيرة Ramallah and Al-Bireh	قلقيلية Qalqiliya	نابلس Nablus	طولكرم Tulkarm	جنين Jenin	العمر والمستوى التعليمي
Age										العمر
Up To 12 years	72	7	4	8	6	11	13	14	9	حتى 12 سنة
13 - 15	222	20	5	6	21	23	40	55	52	15 - 13
16 - 18	412	64	12	17	34	51	69	66	99	18 - 16
Level of Education										المستوى التعليمي
Illiterate	26	1	0	0	0	2	0	8	15	أمي
Elementary	241	29	10	15	30	38	45	29	45	ابتدائي
Preparatory	288	44	8	9	25	37	50	55	60	اعدادي
Secondary	151	17	3	7	6	8	27	43	40	ثانوي
Total	706	91	21	31	61	85	122	135	160	المجموع
Total of Female	21	6	0	1	3	5	2	3	1	مجموع الاناث

جدول 32: الاحداث المتهمون في قطاع غزة حسب العمر والمستوى التعليمي والمحافظة 1998

Table 32: Accused Juvenile Offenders in Gaza Strip by Age, Level of Education and Governorate 1998

Age and Level of Education	المجموع Total	رفح Rafah	خانيونس Khan Younis	دير البلح Deir El-Balah	غزة وشمال غزة Gaza and Gaza North	العمر والمستوى التعليمي
Age						العمر
Up To 12	38	13	15	9	1	حتى 12 سنة
13 - 15	287	58	46	71	112	15 - 13
16 - 18	429	83	109	57	180	18 - 16
Level of Education						المستوى التعليمي
Illiterate	7	1	1	1	4	أمي
Elementary	222	45	55	28	94	ابتدائي
Preparatory	316	66	75	75	100	اعدادي
Secondary	209	42	39	33	95	ثانوي
Total	754	154	170	137	293	المجموع
Total of Female	18	8	3	1	6	مجموع الاناث

جدول 33: الاحداث المتهمون في الاراضي الفلسطينية حسب نوع الفعل الاجرامي والمنطقة 1998
Table 33: Accused Juvenile Offenders in the Palestinian Territory by Type of Criminal Offense and Region 1998

Type of Criminal Offense	الاراضي الفلسطينية Palestinian Territory	قطاع غزة Gaza Strip	الضفة الغربية West Bank	نوع الفعل الاجرامي
Murder \ Attempt	11	3	8	قتل / شروع بالقتل
Participating in Assault	651	416	235	اعتداء على الغير
Destroying other Properties	384	57	327	اعتداء على أموال الغير
Drugs	9	1	8	حيازة مخدرات وعقاقير خطيرة
Sodomy or Immoral Offense	80	41	39	أفعال منافية للحياء
Burglary and Theft	181	181	0	سرقة وسطو
Arson	5	5	0	حريق جنائي
Other	139	50	89	أخرى
Total	1460	754	706	المجموع

جدول 34: الاحداث المتهمون في قطاع غزة حسب حجم الاسرة والمحافظة 1998
Table 34: Accused Juvenile Offenders in Gaza Strip by Size of Household and Governorate 1998

Household Size	المجموع Total	رفح Rafah	خانيونس Khan Yunis	دير البلح Deir Al-Balah	غزة وشمال غزة Gaza and Gaza North	حجم الاسرة
1 - 4	41	5	18	4	14	4 - 1
5 - 7	170	24	52	29	65	7 - 5
8 +	543	125	100	104	214	اكثر من 8
Total	754	154	170	137	293	المجموع

جدول 35: الاحداث المتهمون في الضفة الغربية حسب الجنس والعمر والمحافظة 1998

Table 35: Accused Juvenile Offenders in the West Bank by Sex, Age and Governorate 1998

Age and Sex	المجموع Total	الخليل Hebron	بيت لحم Bethlehem	اريجا Jericho	رام الله والبيرة Ramallah and Al-Bireh	قلقيلية Qalqiliya	نابلس Nablus	طولكرم Tulkarm	جنين Jenin	العمر والجنس
Up to 12 Years										حتى 12 سنة
Male	69	7	4	8	6	9	12	14	9	ذكر
Female	3	0	0	0	0	2	1	0	0	انثى
13 - 15										15 - 13
Male	214	17	5	6	19	21	40	54	52	ذكر
Female	8	3	0	0	2	2	0	1	0	انثى
16 - 18										18 - 16
Male	402	61	12	16	33	50	68	64	98	ذكر
Female	10	3	0	1	1	1	1	2	1	انثى
Total	706	91	21	31	61	85	122	135	160	المجموع
Male	685	85	21	30	58	80	120	132	159	ذكور
Female	21	6	0	1	3	5	2	3	1	اناث

جدول 36: الاحداث المتهمون في الضفة الغربية حسب الحالة العملية للحدث والمحافظة 1998

Table 36: Accused Juvenile Offenders in the West Bank by Employment Status and Governorate 1998

Employment Status	المجموع Total	الخليل Hebron	بيت لحم Bethlehem	اريجا Jericho	رام الله والبيرة Ramallah and Al-Bireh	قلقيلية Qalqiliya	نابلس Nablus	طولكرم Tulkarm	جنين Jenin	الحالة العملية
Unemployment	68	3	1	6	3	9	20	11	15	بدون عمل
Irregular employment	84	7	3	0	0	21	15	18	20	عمل متقطع
Regular employment	188	37	7	5	11	20	35	23	50	عمل ثابت
School Students	366	44	10	20	47	35	52	83	75	طلاب مدارس
Total	706	91	21	31	61	85	122	135	160	المجموع

جدول 37: الاحداث المتهمون في الضفة الغربية حسب حجم الاسرة والحالة الاقتصادية والمحافظة 1998

Table 37: Accused Juvenile Offenders in the West Bank by Size of Household, Economic Status and Governorate 1998

Household Size and Economic Status	المجموع Total	الخليل Hebron	بيت لحم Bethlehem	اريجا Jericho	رام الله والبيرة Ramallah and Al-Bireh	قلقيلية Qalqiliya	نابلس Nablus	طولكرم Tulkarm	جنين Jenin	حجم الأسرة والحالة الاقتصادية
Household Size										حجم الأسرة
1 - 4	64	1	1	1	4	7	5	25	20	4 - 1
5 - 7	180	3	4	12	25	15	31	50	40	7 - 5
More than 7	462	87	16	18	32	63	86	60	100	اكثر من 7
Economic Statuts										الحالة الاقتصادية
Low Income	151	70	5	8	14	6	20	0	28	دخل ضعيف
Moderate Income	510	17	16	23	30	70	99	135	120	دخل متوسط
Good Income	45	4	0	0	17	9	3	0	12	دخل جيد
Total	706	91	21	31	61	85	122	135	160	المجموع

جدول 38: الاحداث الذين اودعوا في المؤسسات الاصلاحية في الاراضي الفلسطينية حسب بعض الخصائص
ونوع الفعل الاجرامي والمنطقة 1998

**Table 38: Juvenile Offenders Who Entered Correctional Institutions in the Palestinian Territory
by Some Background Characteristics, Type of Criminal Offense and Region 1998**

Some Background Characteristics and Type of Criminal Offense	الاراضي الفلسطينية Palestinian Territory	قطاع غزة Gaza Strip	الضفة الغربية West Bank	بعض الخصائص ونوع الفعل الاجرامي
Age				العمر
Up to 12 years	30	4	26	حتى 12 سنة
13 - 15	209	79	130	13 - 15
16 - 18	547	217	330	16 - 18
Level of Education				المستوى التعليمي
Illiterate	270	42	228	امي
Elementary	203	78	125	ابتدائي
Preparatory	187	110	77	اعدادي
Secondary	126	70	56	ثانوي
Type of Criminal Offense				نوع الفعل الاجرامي
Immoral Offenses	92	31	61	اخلاقية
Murder or Attempted Murder	54	3	51	قتل او شروع في قتل
Assault and Quarrel	239	114	125	اعتداء ومشاجرة
Burglary and Theft	261	109	152	سطو وسرقة
Other	140	43	97	اخرى
Total	786	300	486	المجموع

جدول 39: الاحداث الموقوفون والمحكومون في قطاع غزة حسب المحافظة والشهر 1998

Table 39: Juvenile Offenders in Custody and Convicted in Gaza Strip by Governorate and Month 1998

Governorate	المجموع	كانون أول	تشرين ثاني	تشرين أول	أيلول	آب	تموز	حزيران	ايار	نيسان	آذار	شباط	كانون ثاني	المحافظة
	Total	Dec.	Nov.	Oct.	Sept.	Aug.	July	June	May	April	Mar.	Feb.	Jan.	
In Custody														الموقوفون
Gaza and Gaza North	346	31	45	46	33	24	25	18	24	27	26	28	19	غزة وشمال غزة
Deir Al-Balah	49	5	3	6	6	3	3	9	2	3	3	4	2	دير البلح
Khan Yunis	106	12	14	16	14	11	6	5	3	6	6	7	6	خانيونس
Rafah	26	3	3	5	3	2	1	1	3	4	0	0	1	رفح
Total	527	51	65	73	56	40	35	33	32	40	35	39	28	المجموع
Convicted														المحكومون
Gaza and Gaza North	50	6	6	4	4	5	5	7	3	1	1	4	4	غزة وشمال غزة
Deir Al-Balah	45	3	4	5	3	2	3	2	2	4	5	6	6	دير البلح
Khan Yunis	39	5	2	4	5	2	3	2	3	2	3	4	4	خانيونس
Rafah	9	1	2	0	0	0	0	0	1	1	1	1	2	رفح
Total	143	15	14	13	12	9	11	11	9	8	10	15	16	المجموع

جدول 40: الاحداث الموقوفون والمحكومون في قطاع غزة حسب نوع الفعل الاجرامي والعمر 1998

Table 40: Juvenile Offenders In Custody and Convicted in Gaza Strip by Type of Criminal Offense and Age 1998

Type of Criminal Offense	المجموع		18 - 16		15 - 13		12 - 7		نوع الفعل الاجرامي
	محكوم	موقوف	محكوم	موقوف	محكوم	موقوف	محكوم	موقوف	
	Convicted	In Custody	Convicted	In Custody	Convicted	In Custody	Convicted	In Custody	
Theft and Burglary	85	201	74	137	10	62	1	2	سرقة وسطو
Assault on Others and Quarrel	15	129	15	87	0	40	0	2	إعتداء على الغير ومشاجرة
Against Public Order	2	9	2	9	0	0	0	0	إخلال بالامن العام
Possession of Stolen Money	2	16	2	14	0	2	0	0	حيازة اموال مسروقة
Immoral Offenses	18	127	15	109	3	18	0	0	قضايا اخلاقية
Abscondence	1	0	1	0	0	0	0	0	هروب من الحفظ القانوني
Murder/Paticipate	15	11	15	10	0	1	0	0	قضايا قتل والاشتراك
Other Offenses	5	34	5	14	0	19	0	1	قضايا اخرى
Total	143	527	129	380	13	142	1	5	المجموع

جدول 41: حوادث الطرق في الاراضي الفلسطينية حسب المحافظة والشهر 1998

Table 41: Road Traffic Accidents in the Palestinian Territory by Governorate and Month 1998

Governorate	المجموع Total	كانون أول Dec.	تشرين ثاني Nov.	تشرين أول Oct.	أيلول Sept.	آب Aug.	تموز July	حزيران June	ايار May	نيسان April	آذار Mar.	شباط Feb.	كانون ثاني Jan.	المحافظة
West Bank														الضفة الغربية
Jenin	698	47	60	56	64	61	65	85	58	50	48	52	52	جنين
Tulkarm	428	22	31	39	57	57	40	42	39	3	35	33	30	طولكرم
Nablus	915	70	51	178	37	35	177	100	34	32	68	58	75	نابلس
Qalqiliya	355	21	91	21	28	27	34	25	17	21	15	30	25	قلقيلية
Ramallah and Al-Bireh	1167	97	83	93	85	106	78	114	99	89	95	108	120	رام الله والبيرة
Jericho	360	16	17	18	24	33	23	125	19	31	19	11	24	اريجا
Bethlehem	689	48	31	60	72	69	55	57	58	57	57	49	76	بيت لحم
Hebron	995	79	75	52	86	80	80	88	93	86	74	104	98	الخليل
Total	5607	400	439	517	453	468	552	636	417	369	411	445	500	المجموع
Gaza Strip														قطاع غزة
Gaza and Gaza North	1223	112	91	90	111	106	121	101	94	98	112	85	102	غزة وشمال غزة
Deir Al-Balah	253	20	21	20	15	33	31	21	16	18	20	17	21	دير البلح
Khan Yunis	372	23	36	42	30	26	29	33	27	34	28	42	22	خانيونس
Rafah	185	23	11	13	10	20	21	17	12	11	20	13	14	رفح
Total	2033	178	159	165	166	185	202	172	149	161	180	157	159	المجموع
Palestinian Territory	7640	578	598	682	619	653	754	808	566	530	591	602	659	الأراضي الفلسطينية

جدول 42: حوادث الطرق التي تسببت باضرار مادية فقط في الاراضي الفلسطينية حسب المحافظة والشهر 1998

**Table 42: Road Traffic Accidents With Tangible Loss in the Palestinian Territory
by Governorate and Month 1998**

Governorate	المجموع Total	كانون أول Dec.	تشرين ثاني Nov.	تشرين أول Oct.	أيلول Sept.	آب Aug.	تموز July	حزيران June	ايار May	نيسان April	آذار Mar.	شباط Feb.	كانون ثاني Jan.	المحافظة
Jenin	127	14	8	9	6	10	10	29	10	6	11	9	5	جنين
Tulkarm	52	1	2	4	1	1	3	20	11	3	4	1	1	طولكرم
Nablus	24	1	1	2	2	0	0	7	1	0	4	3	3	نابلس
Qalqilyia	14	2	2	1	0	0	0	2	1	3	0	3	0	قلقيلية
Ramallah and Al-Bireh	633	62	49	43	44	47	55	58	52	38	53	66	66	رام الله والبيرة
Jericho	103	7	2	2	12	12	10	31	3	7	6	1	10	اريجا
Bethlehem	290	21	12	15	30	29	24	35	23	20	20	13	48	بيت لحم
Hebron	221	17	18	22	22	18	23	17	15	11	13	21	24	الخليل
West Bank	1464	125	94	98	117	117	125	199	116	88	111	117	157	الضفة الغربية
Gaza and Gaza North	161	12	9	15	15	20	12	20	3	14	12	10	19	غزة وشمال غزة
Deir Al-Balah	30	4	4	1	0	4	4	2	0	0	3	4	4	دير البلح والمعسكرات الوسطى
Khan Younis	24	2	1	2	1	2	2	3	0	1	4	4	2	خانيونس
Rafah	16	2	1	4	1	1	3	0	0	0	3	1	0	رفح
Gaza Strip	231	20	15	22	17	27	21	25	3	15	22	19	25	قطاع غزة
Palestinian Territory	1695	145	109	120	134	144	146	224	119	103	133	136	182	الأراضي الفلسطينية

جدول 43: حوادث الطرق مع اصابات في الاراضي الفلسطينية حسب المحافظة والشهر 1998

Table 43: Road Traffic Accidents Involving Casualties in the Palestinian Territory by Governorate and Month 1998

Governorate	المجموع Total	كانون أول Dec.	تشرين ثاني Nov.	تشرين أول Oct.	أيلول Sept.	آب Aug.	تموز July	حزيران June	ايار May	نيسان April	آذار Mar.	شباط Feb.	كانون ثاني Jan.	المحافظة
Jenin	571	33	52	47	58	51	55	56	48	44	37	43	47	جنين
Tulkarm	376	21	29	35	56	56	37	22	28	0	31	32	29	طولكرم
Nablus	891	69	50	176	35	35	177	93	33	32	64	55	72	نابلس
Qalqiliya	341	19	89	20	28	27	34	23	16	18	15	27	25	قلقيلية
Ramallah and Al-Bireh	534	35	34	50	41	59	23	56	47	51	42	42	54	رام الله والبيرة
Jericho	257	9	15	16	12	21	13	94	16	24	13	10	14	اريجا
Bethlehem	399	27	19	45	42	40	31	22	35	37	37	36	28	بيت لحم
Hebron	774	62	57	30	64	62	57	71	78	75	61	83	74	الخليل
West Bank	4143	275	345	419	336	351	427	437	301	281	300	328	343	الضفة الغربية
Gaza and Gaza North	1062	100	82	75	96	86	109	81	91	84	100	75	83	غزة وشمال غزة
Deir Al-Balah	223	16	17	19	15	29	27	19	16	18	17	13	17	دير البلح
Khan Yunis	348	21	35	40	29	24	27	30	27	33	24	38	20	خانيونس
Rafah	169	21	10	9	9	19	18	17	12	11	17	12	14	رفح
Gaza Strip	1802	158	144	143	149	158	181	147	146	146	158	138	134	قطاع غزة
Palestinian Territory	5945	433	489	562	485	509	608	584	447	427	458	466	477	الأراضي الفلسطينية

جدول 44: المصابون في حوادث الطرق في الأراضي الفلسطينية حسب المحافظة ونوع الإصابة 1998

Table 44: Casualties in Road Traffic Accidents in the Palestinian Territory by Governorate and Type of Injury 1998

Governorate	المجموع Total	اصابات قاتلة Fatally Injured	اصابات خطيرة Seriously Injured	اصابات متوسطة Moderately Injured	اصابات بسيطة Slightly Injured	المحافظة
Jenin	957	14	62	220	661	جنين
Tulkarm	762	12	23	104	623	طولكرم
Nablus	1352	28	148	141	1035	نابلس
Qalqiliya	457	6	20	82	349	قلقيلية
Ramallah and Al-Bireh	933	17	28	187	701	رام الله والبيرة
Jericho	338	7	21	93	217	اريجا
Bethlehem	602	11	34	186	371	بيت لحم
Hebron	1091	17	39	321	714	الخليل
West Bank	6492	112	375	1334	4671	الضفة الغربية
Gaza and Gaza North	1247	36	44	662	505	غزة وشمال غزة
Deir Al-Balah	424	23	208	193	0	دير البلح
Khan Yunis	435	14	8	216	197	خانيونس
Rafah	208	13	4	51	140	رفح
Gaza Strip	2314	86	264	1122	842	قطاع غزة
Palestinian Territory	8806	198	639	2456	5513	الأراضي الفلسطينية

جدول 45: المصابون اصابات بسيطة في حوادث الطرق في الاراضي الفلسطينية حسب المحافظة والشهر 1998

Table 45: Slightly Injured in Road Traffic Accidents in the Palestinian Territory by Governorate and Month 1998

Governorate	المجموع Total	كانون أول Dec.	تشرين ثاني Nov.	تشرين أول Oct.	أيلول Sept.	آب Aug.	تموز July	حزيران June	ايار May	نيسان April	آذار Mar.	شباط Feb.	كانون ثاني Jan.	المحافظة
Jenin	661	32	75	61	62	90	50	45	45	68	42	45	46	جنين
Tulkarm	623	38	31	74	84	84	46	61	32	37	39	60	37	طولكرم
Nablus	1035	118	56	71	95	95	99	77	86	74	78	91	95	نابلس
Qalqiliya	349	21	35	29	45	29	62	24	12	20	8	28	36	قلقيلية
Ramallah and Al-Bireh	701	53	39	62	77	88	35	74	51	49	62	41	70	رام الله والبيرة
Jericho	217	6	18	24	8	23	13	70	12	17	8	9	9	اريجا
Bethlehem	371	29	14	27	32	31	28	20	40	38	38	40	34	بيت لحم
Hebron	714	27	43	35	56	60	43	68	56	77	69	88	92	الخليل
West Bank	4671	324	311	383	459	500	376	439	334	380	344	402	419	الضفة الغربية
Gaza and Gaza North	505	59	33	41	34	41	37	29	45	61	45	40	40	غزة وشمال غزة
Deir Al-Balah	0	0	0	0	0	0	0	0	0	0	0	0	0	دير البلح
Khan Yunis	197	11	14	22	12	14	13	23	19	18	20	22	9	خان يونس
Rafah	140	8	5	10	10	15	14	8	14	10	17	16	13	رفح
Gaza Strip	842	78	52	73	56	70	64	60	78	89	82	78	62	قطاع غزة
Palestinian Territory	5513	402	363	456	515	570	440	499	412	469	426	480	481	الأراضي الفلسطينية

جدول 46: المصابون اصابات متوسطة في حوادث الطرق في الاراضي الفلسطينية حسب المحافظة والشهر 1998

Table 46: Moderately Injured in Road Traffic Accidents in the Palestinian Territory by Governorate and Month 1998

Governorate	المجموع Total	كانون أول Dec.	تشرين ثاني Nov.	تشرين أول Oct.	أيلول Sept.	آب Aug.	تموز July	حزيران June	ايار May	نيسان April	آذار Mar.	شباط Feb.	كانون ثاني Jan.	المحافظة
Jenin	220	17	19	22	28	11	30	34	12	2	8	14	23	جنين
Tulkarm	104	4	11	1	14	14	6	13	8	13	6	6	8	طولكرم
Nablus	141	5	11	12	17	17	18	7	15	7	12	7	13	نابلس
Qalqiliya	82	4	3	4	9	8	13	9	4	4	6	10	8	قلقيلية
Ramallah and Al-Bireh	187	22	15	9	6	20	8	15	22	13	20	19	18	رام الله والبيرة
Jericho	93	6	9	3	11	10	16	20	4	5	5	1	3	اريجا
Bethlehem	186	19	9	25	24	24	21	7	14	9	9	10	15	بيت لحم
Hebron	321	45	15	5	22	29	21	41	36	39	30	19	19	الخليل
West Bank	1334	122	92	81	131	133	133	146	115	92	96	86	107	الضفة الغربية
Gaza and Gaza North	662	62	50	55	60	51	72	56	39	38	72	44	63	غزة وشمال غزة
Deir Al-Balah	193	7	26	12	46	18	19	12	9	13	15	3	13	دير البلح
Khan Yunis	216	9	33	18	19	18	22	12	16	25	14	20	10	خانيونس
Rafah	51	15	5	6	2	5	2	10	1	1	1	2	1	رفح
Gaza Strip	1122	93	114	91	127	92	115	90	65	77	102	69	87	قطاع غزة
Palestinian Territory	2456	215	206	172	258	225	248	236	180	169	198	155	194	الأراضي الفلسطينية

جدول 47: المصابون اصابات خطيرة في حوادث الطرق في الاراضي الفلسطينية حسب المحافظة والشهر 1998

Table 47: Seriously Injured in Road Traffic Accidents in the Palestinian Territory by Governorate and Month 1998

Governorate	المجموع Total	كانون أول Dec.	تشرين ثاني Nov.	تشرين أول Oct.	أيلول Sept.	آب Aug.	تموز July	حزيران June	ايار May	نيسان April	آذار Mar.	شباط Feb.	كانون ثاني Jan.	المحافظة
Jenin	62	0	5	5	3	0	13	7	4	7	2	5	11	جنين
Tulkarm	23	0	2	2	5	5	2	1	2	2	0	0	2	طولكرم
Nablus	148	8	9	19	8	10	18	9	14	14	6	17	16	نابلس
Qalqilya	20	0	1	0	1	2	1	0	3	8	1	1	2	قلقيلية
Ramallah and Al-Bireh	28	8	3	3	1	1	4	0	0	3	2	2	1	رام الله والبيرة
Jericho	21	1	0	1	0	2	13	2	0	1	0	0	1	اريجا
Bethlehem	34	3	4	2	3	2	3	1	10	2	2	1	1	بيت لحم
Hebron	39	5	1	5	1	3	2	5	5	3	2	2	5	الخليل
West Bank	375	25	25	37	22	25	56	25	38	40	15	28	39	الضفة الغربية
Gaza and Gaza North	44	1	7	3	5	7	6	1	2	2	4	3	3	غزة وشمال غزة
Deir El-Balah	208	19	21	14	22	32	15	16	13	15	11	9	21	دير البلح
Khan Younis	8	0	0	2	0	1	0	1	1	1	1	0	1	خان يونس
Rafah	4	0	1	0	1	0	1	0	0	0	0	1	0	رفح
Gaza Strip	264	20	29	19	28	40	22	18	16	18	16	13	25	قطاع غزة
Palestinian Territory	639	45	54	56	50	65	78	43	54	58	31	41	64	الأراضي الفلسطينية

جدول 48: المصابون اصابات قاتلة في حوادث الطرق في الاراضي الفلسطينية حسب المحافظة والشهر 1998

Table 48: Fatally Injured in Road Traffic Accidents in the Palestinian Territory by Governorate and Month 1998

Governorate	المجموع Total	كانون أول Dec.	تشرين ثاني Nov.	تشرين أول Oct.	أيلول Sept.	آب Aug.	تموز July	حزيران June	ايار May	نيسان April	آذار Mar.	شباط Feb.	كانون ثاني Jan.	المحافظة
West Bank														الضفة الغربية
Jenin	14	0	0	2	1	0	2	3	0	2	2	0	2	جنين
Tulkarm	12	1	1	2	2	2	0	0	1	2	0	0	1	طولكرم
Nablus	28	5	4	3	2	1	1	0	2	4	3	2	1	نابلس
Qalqiliya	6	0	0	0	0	1	1	0	0	3	1	0	0	قلقيلية
Ramallah and Al-Bireh	17	5	1	2	3	1	0	2	1	1	0	0	1	رام الله والبيرة
Jericho	7	0	0	1	0	1	0	3	0	1	0	0	1	اريجا
Bethlehem	11	0	0	4	0	2	1	0	2	0	0	0	2	بيت لحم
Hebron	17	1	1	0	0	2	2	3	4	1	1	1	1	الخليل
Total	112	12	7	14	8	10	7	11	10	14	7	3	9	مجموع
Gaza Strip														قطاع غزة
Gaza and Gaza North	36	8	3	3	4	4	5	2	1	3	0	1	2	غزة وشمال غزة
Deir Al-Balah	23	0	1	3	3	2	4	1	3	0	4	2	0	دير البلح
Khan Yunis	14	1	1	2	3	0	0	3	1	2	0	0	1	خانيونس
Rafah	13	1	0	1	0	3	1	2	1	1	1	2	0	رفح
Total	86	10	5	9	10	9	10	8	6	6	5	5	3	مجموع
Palestinian Territory	198	22	12	23	18	19	17	19	16	20	12	8	12	الأراضي الفلسطينية

جدول 49: المصابون والمتوفون في حوادث الطرق من الاطفال دون سن سبع سنوات في الاراضي الفلسطينية حسب المحافظة والمنطقة 1998

Table 49: Injured and Killed in Road Traffic Accidents from Children aged Less than Seven Years old in Palestinian Territory by Governorate and Region 1998

Governorate and Region	الاطفال القتلى Killed Children	الاطفال المصابين Injured Children	المحافظة والمنطقة
West Bank			الضفة الغربية
Jenin	2	193	جنين
Tulkarm	0	127	طولكرم
Nablus	3	164	نابلس
Qalqiliya	1	98	قلقيلية
Ramallah and Al-Bireh	5	96	رام الله والبيرة
Jericho	3	35	اريجا
Bethlehem	5	81	بيت لحم
Hebron	8	178	الخليل
Total	27	972	المجموع
Gaza Strip			قطاع غزة
Gaza and Gaza North	17	376	غزة وشمال غزة
Deir Al-Balah	6	31	دير البلح
Khan Yunis	4	69	خانيونس
Rafah	4	39	رفح
Total	31	515	المجموع
Palestinian Territory	58	1487	الاراضي الفلسطينية

جدول 50: القضاة في الاراضي الفلسطينية حسب نوع المحكمة والجنس والمنطقة 1998

Table 50: Judges in the Palestinian Territory by Type of the Court, Sex and Region 1998

Type of the Court	الاراضي الفلسطينية Palestinian Territory		قطاع غزة Gaza Strip		الضفة الغربية West Bank		نوع المحكمة
	انثى Female	ذكر Male	انثى Female	ذكر Male	انثى Female	ذكر Male	
	Supreme Court	0	14	0	13	0	
First Instance Court	1	16	-	-	1	16	محكمة بداية
Appeal Court	0	2	-	-	0	2	محكمة استئناف
District Court	0	7	0	7	-	-	محكمة مركزية
Magistrates Court	1	28	1	14	0	14	محكمة صلح
Total	2	67	1	34	1	33	المجموع

(-) Means no Such Court

(-) تعني لا توجد محكمة من هذا النوع

جدول 51: المحامون المزاولون للمهنة والمدعون العامون في الاراضي الفلسطينية حسب الجنس والمنطقة 1998

Table 51: Lawyers and Prosecutors in the Palestinian Territory by Sex and Region 1998

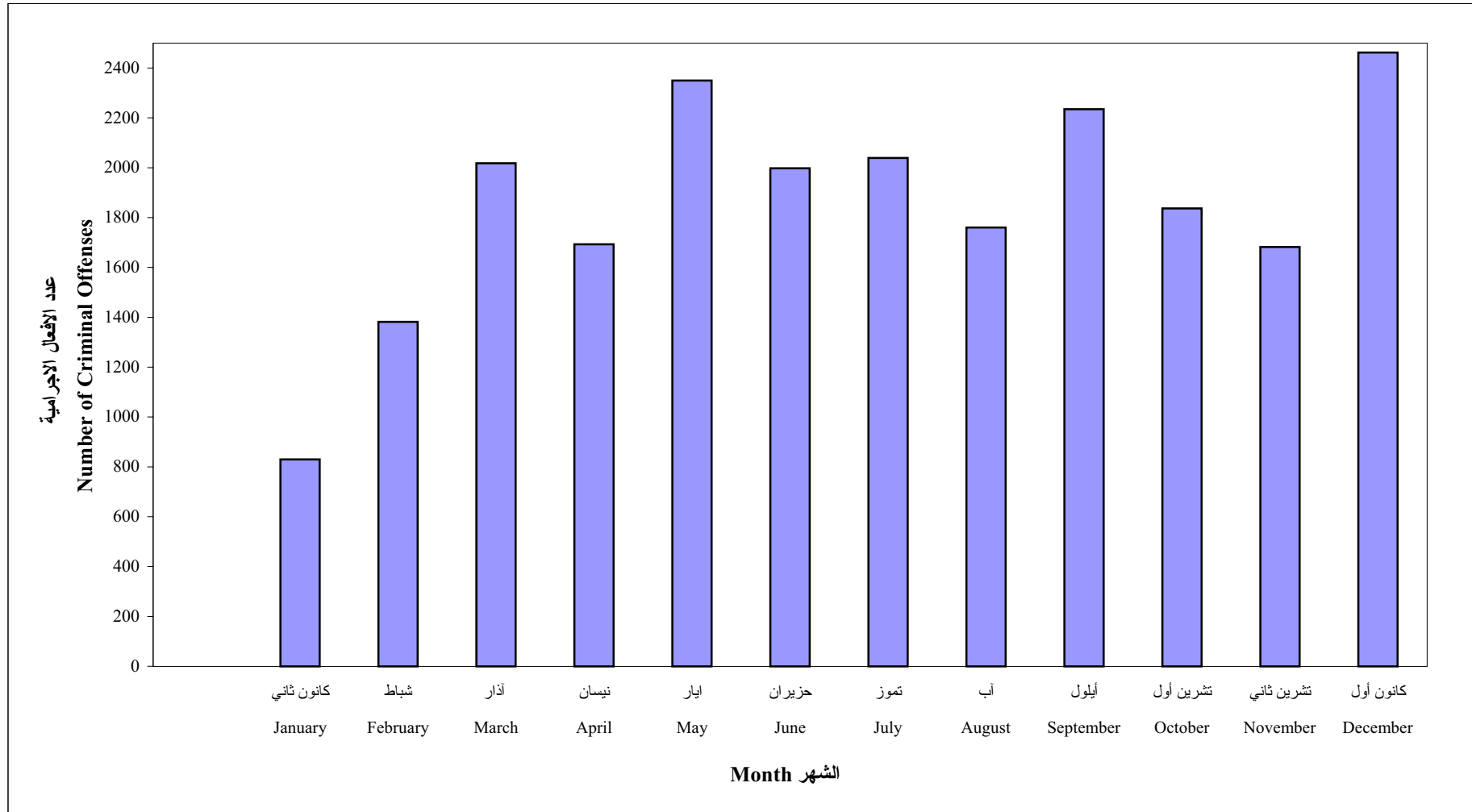
Lawyers and Prosecutors	الاراضي الفلسطينية Palestinian Territory	قطاع غزة Gaza Strip	الضفة الغربية West Bank	المحامون والمدعون العامون
Lawyers				المحامون
Male	953	320	633	ذكر
Female	87	35	52	انثى
Total	1040	355	685	المجموع
Prosecutors				المدعون العامون
Male	45	27	18	ذكر
Female	0	0	0	انثى
Total	45	27	18	المجموع

الأشكال

Figures

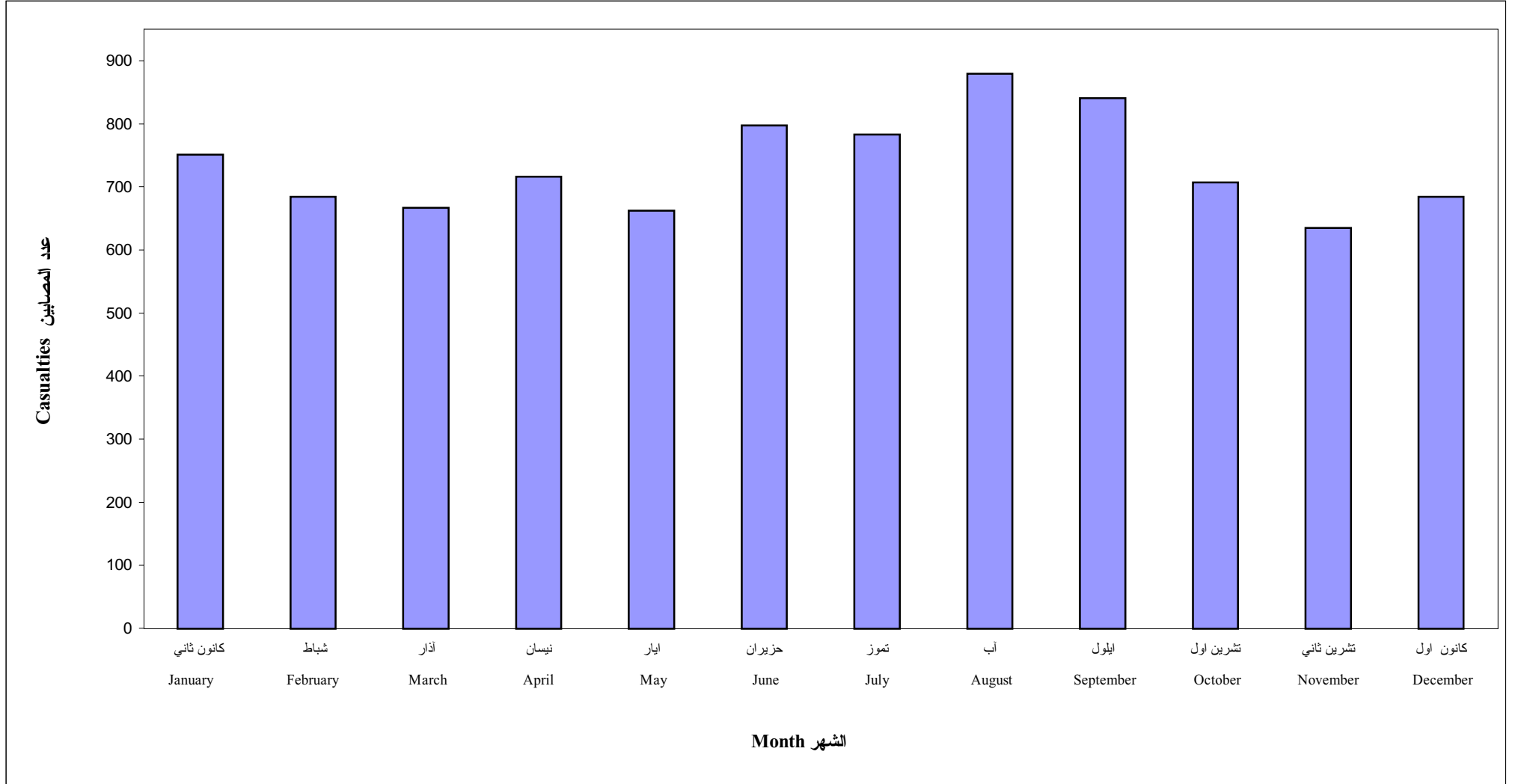
شكل 1: الافعال الاجرامية المبلغ عنها في الاراضي الفلسطينية حسب الشهر 1998

Figure 1: Reported Criminal Offenses in the Palestinian Territory by Month 1998



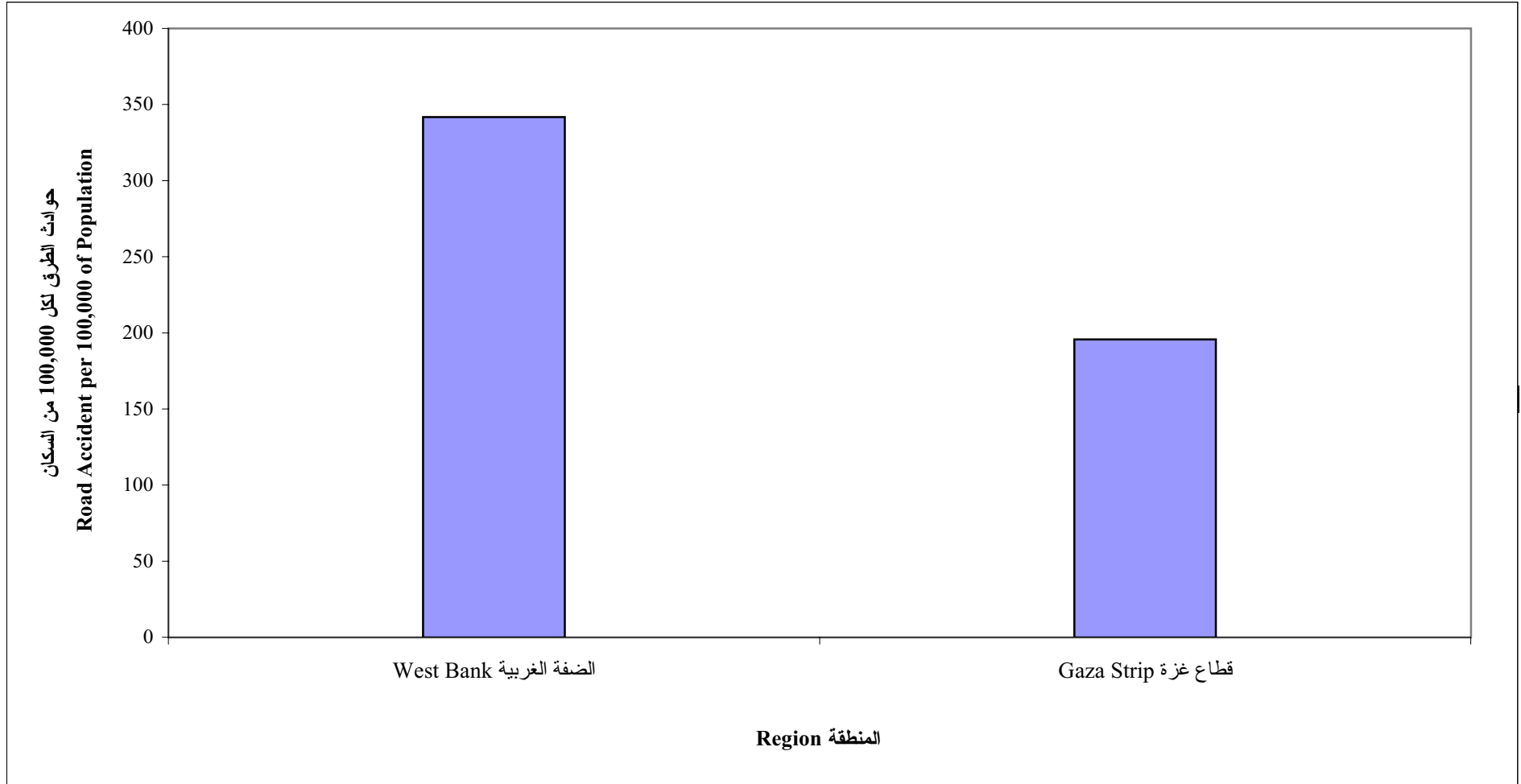
شكل 2: المصابون في حوادث الطرق في الاراضي الفلسطينية حسب الشهر 1998

Figure 2: Casualties in Road Traffic Accident in Palestinian Territory by Month in 1998



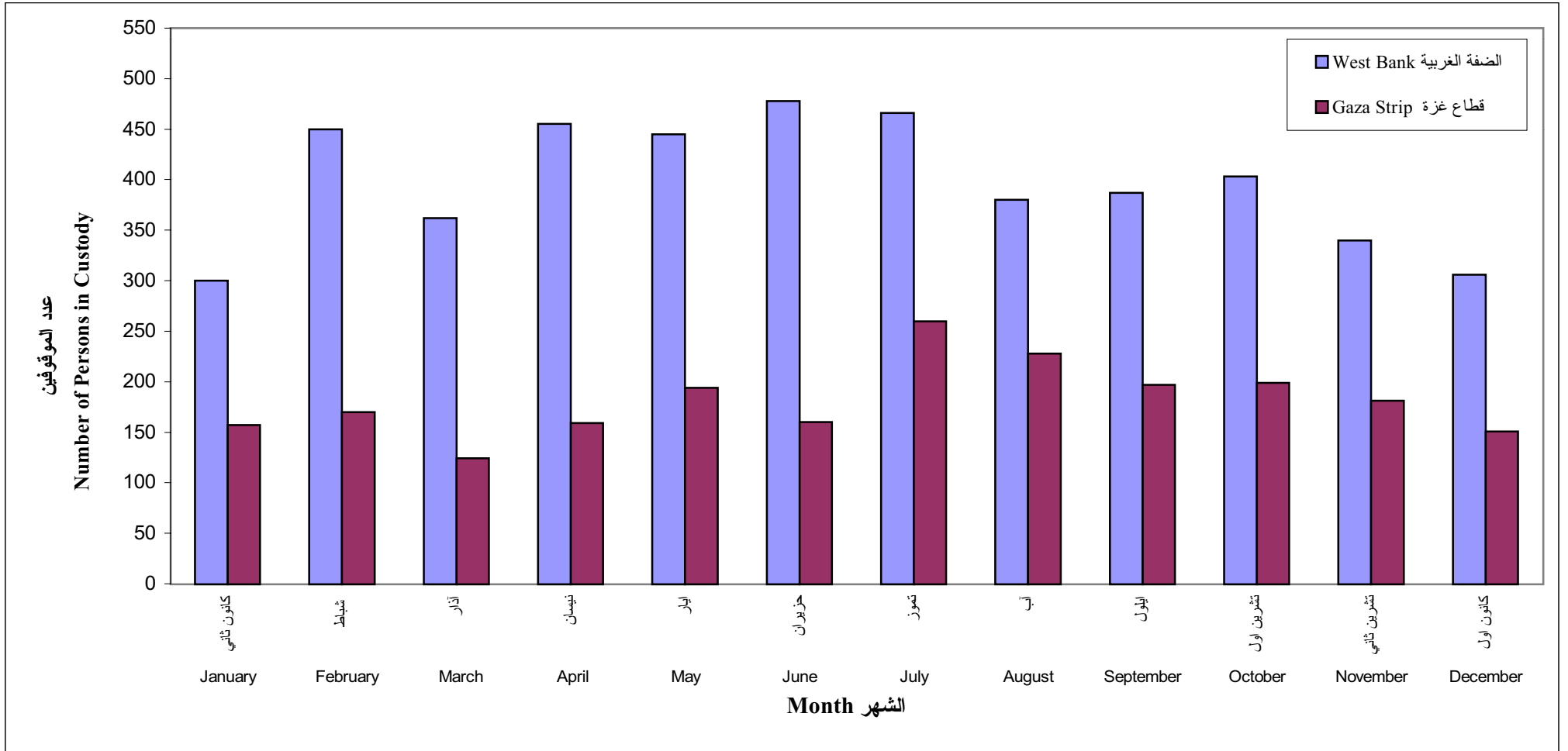
شكل 3: حوادث الطرق في الاراضي الفلسطينية لكل 100,000 من السكان حسب المنطقة 1998

Figure 3: Road Accidents in the Palestinian Territories per 100,000 of Population in by Region 1998



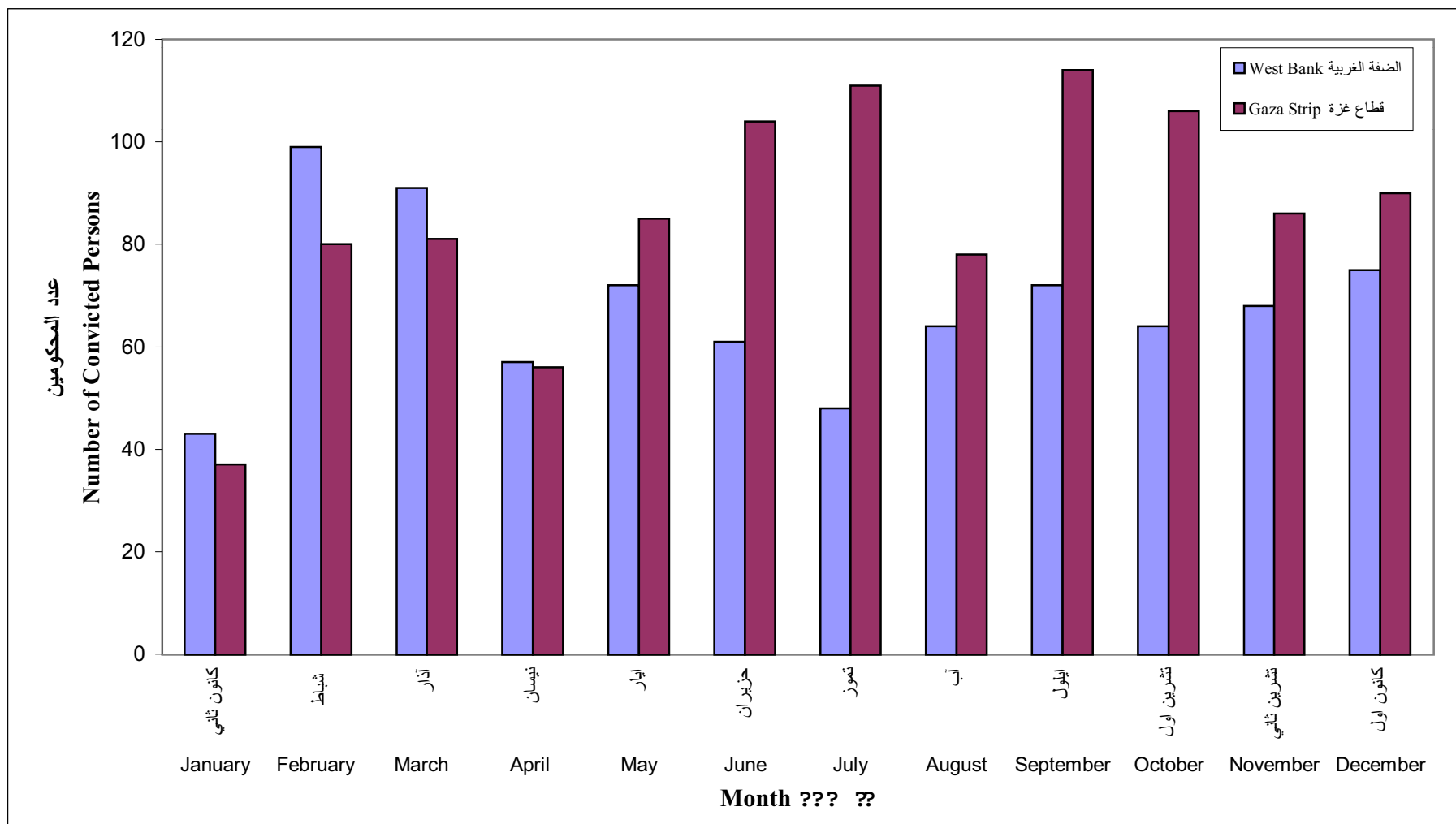
شكل 4: عدد الموقوفين في السجون في الاراضي الفلسطينية حسب الشهر والمنطقة، 1998

Figure 4: Number of Persons in Custody in Prisons in the Palestinian Territory by Month and Region, 1998



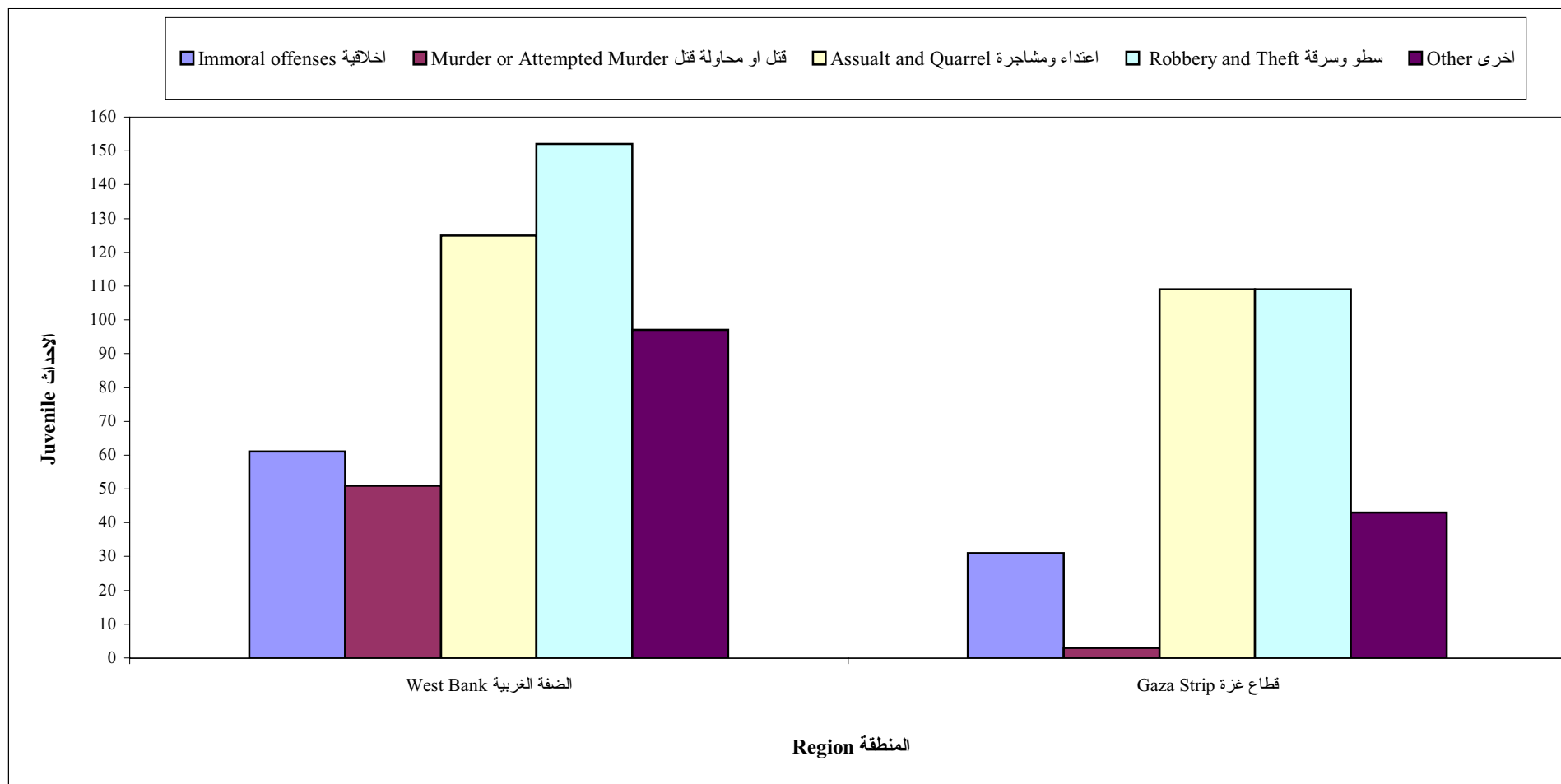
شكل 5: عدد المحكومين في السجون في الاراضي الفلسطينية حسب الشهر والمنطقة، 1998


Figure 5: Number of Convicted Persons in Prisons in the Palestinian Territory by Month and Region, 1998



شكل 6: الاحداث الذين اودعوا في المؤسسات الاصلاحية في الاراضي الفلسطينية حسب نوع الفعل الاجرامي والمنطقة 1998

Figure 6: Juvenile Offenders who Entered Correctional Institutions in the Palestinian Territory by type of Criminal Offense and Region 1998





Palestinian Central Bureau of Statistics

Crime and Victimization Statistics Annual Report- 1998

September, 1999

PAGE NUMBERS OF ENGLISH TEXT ARE PRINTED IN SQUARE BRACKETS.
TABLES ARE PRINTED IN THE ARABIC ORDER (FROM RIGHT TO LEFT).

Notes to Users:

- 1- The statistics in these tables do not include data on those parts of Jerusalem, which were illegally annexed by Israel in 1967.
- 2- Given the political situation in the Palestinian Territory, the statistics provided in this report only include information provided to the PNA authorities and not to any other kind of institutions.

©September, 1999
All Rights Reserved

Suggested Citation:

Palestinian Central Bureau of Statistics, 1999. *Crime and Victimization Statistics. Annual Report-1998.* Ramallah - Palestine.

All correspondence should be directed to:

**Department of User Services
Palestinian Central Bureau of Statistics
P.O.Box 1647
Ramallah, Palestine.**

Tel: 972-2-2986340
E-mail: diwan@pcbs.pna.org

Fax: 972-2-2986343
web-site: <http://www.pcbs.org>

Acknowledgement

PCBS extends its gratitude to the Palestinian Ministry of Justice, the General Commiserate of the Palestinian Police, the Palestinian Bar Association and the Palestinian Ministry of Social Affairs for providing valuable data on the various subjects covered in the report.

Financial and technical support for the Crime and Victimization statistics Program is being provided by the Government of Norway through the Norwegian Agency for Development Cooperation (NORAD). PCBS extends special thanks to the Government of Norway and NORAD for this support.

Preface

The PCBS is pleased to introduce to our people the second report on crime and victimization statistics in the Palestinian Territory. The findings of this report were derived from the administrative records of official agencies and institutions, including the Palestinian Ministry of Justice, the General Commiserate of the Palestinian Police, the Palestinian Bar Association and the Palestinian Ministry of Social Affairs.

This report constitutes a serious contribution to making available accurate statistical figures for the Palestinian planners, policy makers, decision takers and other concerned parties in the Palestinian political and developmental arena.

This report shall make it possible to construct a reliable database on the basic components of crime and victimization statistics, e.g. criminal offenses, Court Matters, juvenile offenders, and road traffic accident victims.

The PCBS hopes that it managed through this report to bridge the existing gap in the area of crime and victimization in the Palestinian territory. The PCBS also hopes that Palestinian planners, policy makers, decision takers and other concerned parties make optimal use of the findings of the report in drawing effective plans and making solid decisions in the field.

September, 1999

**Hasan Abu-Libdeh, Ph. D.
President**

Table of Contents

<u>Subject</u>	<u>Page</u>
List of Tables	
List of Figures	
1. Introduction	[17]
1.1 Report Objectives	[17]
1.2 Data Sources	[17]
1.3 Methodology	[18]
2. Concepts and Definitions	[19]
3. Main Findings	[23]
3.1.1 Reported Criminal Offenses	[23]
3.1.2 Persons in custody	[23]
3.1.3 Convicted Persons	[23]
3.2 Court Matters	[23]
3.3 Juvenile Offenders	[24]
3.4 Road Traffic Accidents	[24]
3.5 Criminal Justice System Staff	[25]
References	[27]
Tables	31
Figures	85

List of Tables

<u>Table</u>		<u>Page</u>
Table 1:	Reported Criminal Offenses in the Palestinian Territory by Type of Criminal Offense and Month 1998	33
Table 2:	Reported Criminal Offenses in the West Bank by Type of Criminal Offense and Month 1998	34
Table 3:	Reported Criminal Offenses in Gaza Strip by Type of Criminal Offense and Month 1998	35
Table 4:	Reported Criminal Offenses in the Palestinian Territory by Type of Criminal Offense and Governorate 1998	36
Table 5:	Reported Criminal Offenses Against Persons Life in the West Bank and Gaza Strip by Type of Criminal Offense and Month 1998	37
Table 6:	Reported Criminal Assaults in the West Bank by Type of Criminal Offense and Month 1998	38
Table 7:	Reported Criminal Assaults in Gaza Strip by Type of Criminal Offense and Month 1998	39
Table 8:	Reported Crimes Against Morality in the West Bank by Type of Criminal Offense and Month 1998	40
Table 9:	Reported Crimes Against Morality in Gaza Strip by Type of Criminal Offense and Month 1998	41
Table 10:	Reported Narcotic Drugs Offenses in the West Bank by Type of Criminal Offense and Month 1998	42
Table 11:	Reported Narcotic Drugs Offenses in the Gaza Strip by Type of Criminal Offense and Month 1998	43
Table 12:	Reported Thefts Offenses in the West Bank by Type of Criminal Offense and Month 1998	44
Table 13:	Reported Thefts Offenses in Gaza Strip by Type of Criminal Offense and Month 1998	45
Table 14:	Reported Fraud Offenses in the West Bank by Type of Criminal Offense and Month 1998	46

<u>Table</u>		<u>Page</u>
--------------	--	-------------

Table 15:	Reported Fraud Offenses in Gaza Strip by Type of Criminal Offense and Month 1998	47
Table 16:	Persons in Custody in the Palestinian Territory by Month and Region 1998	48
Table 17:	Percent Distribution of the Persons in Custody in the Palestinian Territory by Type of Criminal Offense and Region 1998	49
Table 18:	Persons in Custody in the Palestinian Territory by Type of Criminal Offense and Month 1998	50
Table 19:	Percent Distribution of the Persons in Custody in the Palestinian Territory by Type of Criminal Offense and the Prison 1998	51
Table 20:	Convicted Offenders in prisons in the Palestinian Territory by Month and Region 1998	52
Table 21:	Convicted Offenders in prisons in the Palestinian Territory by Type of Criminal Offense and Region 1998	53
Table 22:	Convicted Offenders in prisons in the West Bank by Type of Criminal Offense and Month 1998	54
Table 23:	Convicted Offenders in prisons in Gaza Strip by Type of Criminal Offense and Month 1998	55
Table 24:	Percent Distribution of Convicted Offenders in prisons in the Palestinian Territory by Type of Criminal Offense and the Prison 1998	56
Table 25:	Civil Court Matters in the Palestinian Territory by Stage of Proceeding and Region 1998	57
Table 26:	Court Matters in the West Bank by Type of Court, Type of Matter, and Stage of Proceeding 1998	58
Table 27:	Decided Court Matters in the West Bank by Court and Type of Matter 1998	59
Table 28:	Civil Court Matters in Gaza Strip by Type of Court, Type of Matter and Stage of Proceeding 1998	60
Table 29:	Decided Court Matters in Gaza Strip by Type of Court, Type of Matter and Month 1998	61

<u>Table</u>	<u>Page</u>
Table 30: Accused Juvenile Offenders in the Palestinian Territory by Age, Level of Education and Region 1998	62
Table 31: Accused Juvenile Offenders in the West Bank by Age, Level of Education and Governorate 1998	63
Table 32: Accused Juvenile Offenders in Gaza Strip by Age, Level of Education and Governorate 1998	64
Table 33: Accused Juvenile Offenders in the Palestinian Territory by Type of Criminal Offense and Region 1998	65
Table 34: Accused Juvenile Offenders in Gaza Strip by Size of Household and Governorate 1998	66
Table 35: Accused Juvenile Offenders in the West Bank by Sex, Age and Governorate 1998	67
Table 36: Accused Juvenile Offenders in the West Bank by Employment Status and Governorate 1998	68
Table 37: Accused Juvenile Offenders in the West Bank by Size of Household, Economic Status and Governorate 1998	69
Table 38: Juvenile Offenders Who Entered Correctional institutions in the Palestinian Territory by Some Background Characteristics, Type of Criminal Offense and Region 1998	70
Table 39: Juvenile Offenders In custody and Convicted in Gaza Strip by Governorate and Month 1998	71
Table 40: Juvenile Offenders In custody and Convicted in Gaza Strip by Type of Criminal Offense and Age 1998	72
Table 41: Road Traffic Accidents in the Palestinian Territory by Governorate and Month 1998	73
Table 42: Road Traffic Accidents With Tangible Loss in the Palestinian Territory by Governorate and Month 1998	74
Table 43: Road Traffic Accidents Involving Casualties in the Palestinian Territory by Governorate and Month 1998	75

<u>Table</u>		<u>Page</u>
Table 44:	Casualties in Road Traffic Accidents in the Palestinian Territory by Governorate and Type of Injury 1998	76
Table 45:	Slightly Injured in Road Traffic Accidents in the Palestinian Territory by Governorate and Month 1998	77
Table 46:	Moderately Injured in Road Traffic Accidents in the Palestinian Territory by Governorate and Month 1998	78
Table 47:	Seriously Injured in Road Traffic Accidents in the Palestinian Territory by Governorate and Month 1998	79
Table 48:	Fatally Injured in Road Traffic Accidents in the Palestinian Territory by Governorate and Month 1998	80
Table 49:	Injured and Killed in Road Traffic Accidents from Children Aged Less than Seven Years Old in the Palestinian Territory by Governorate and Region 1998	81
Table 50:	Judges in the Palestinian Territory by Type of the Court, sex and Region 1998	82
Table 51:	Lawyers and Prosecutors in the Palestinian Territory by sex and Region 1998	83

List of Figures

<u>Figure</u>		<u>Page</u>
Figure 1:	Reported Criminal Offenses in the Palestinian Territory by Month 1998	87
Figure 2:	Casualties in Road Traffic Accidents in the Palestinian Territory by Month 1998	88
Figure 3:	Road Traffic Accidents in the Palestinian Territory per 100,000 of Population by Region 1998	89
Figure 4:	Number of Persons in custody in the Palestinian Territory by Month and Region 1998	90
Figure 5:	Number of Convicted offenders in the Palestinian Territory by Month and Region 1998	91
Figure 6:	Juvenile Offenders Who Entered Correctional institutions in the Palestinian Territory by Type of Criminal Offense and Region 1998	92

1. Introduction

The preparation of this report is part of the PCBS policy of compiling and disseminating comprehensive and updated data on the various aspects of the Palestinian life. Interestingly, it is the second time the PCBS prepares and publishes a report on crime and victimization statistics in the Palestinian Territory based on the data compiled from the administrative records of the different Palestinian ministries and official institutions. It is our pleasure that this report be optimally utilized by decision – makers and planners in need of updated data on crime and victimization. Likewise, we hope that journalists and other concerned parties (following up crime trends in the Palestinian territory) make use of the findings of this report.

The importance of this report emanates from the fact that it provides updated and comprehensive data on criminal offenses in the Palestinian Territory. This report comprises accurate figures on the numbers of persons in custody and convicted offenders, court matters, juvenile offenders, road traffic accident victims and persons employed in criminal justice system (judges, prosecutors, and lawyers).

This report enables us to identify the most common criminal offenses as well as number of persons in custody and convicted offenders. Such information highlights the general policy adopted in detaining offenders, which is of course in accordance with the prevailing law. Data on juvenile offenders constitute an important indicator on the prevalence of crime and violence in the society. That is why one can infer why many countries pay serious attention to such data. As for road traffic accidents, we took upon ourselves providing data that shows the extent to which citizens are exposed to the dangers associated with road traffic accidents. Close relation and cooperation should be established between the different security forces engaged in combating crime in the Palestinian society. Developing the capacities of security forces from qualitative and quantitative viewpoints is a pivotal factor in crime elimination, with emphasis on proper law – enforcement measures. On this respect, it is worthy to acknowledge the significantly central role of the Palestinian police in combating crime and victimization. Thus, due attention should be given to the various divisions and branches of law–enforcement staff, coupled with organizing and implementing effective capacity–building and rehabilitation programs. In fact, combating crime and effective treatment/ rehabilitation of offenders are strongly contingent on the availability of well-qualified and trained cadre.

1.1 Report Objectives

The basic objectives of “The Crime and Victimization Statistics Report in the Palestinian Territory” are to provide the basic data necessary for drawing essential plans and policies for encountering crime in the society as well as to provide the tools and resources necessary for monitoring this phenomenon. To fulfill these objectives, it is essential to analyze crime trends in the society and put an end to existence in the society. Such measures as well as objectives are key factors to laying solid pillars for a society enjoying of peace and security.

1.2 Data Sources

This report was prepared based on the data obtained from different data sources including, the administrative records of the General Commisariat of the Palestinian Police on reported criminal offenses for the year 1998; data on persons in custody and convicted offenders for 1998; and the data on traffic accidents and resulting losses for

1998. Besides, the Palestinian Ministry of Justice provided us with data on the number of court matters in all the courts for 1998, the Palestinian Bar Association provided us with data on number of lawyers. Likewise, the Ministry of Social Affairs provided us with valuable data on juvenile offenders. The main indicators and the final tables were derived based on the data provided from these sources.

1.3 Methodology

In compiling data on crime and victimization for 1998, we made use of the administrative records forms provide by:

1. The General Commisariat of the Palestinian Police in relation to data available on reported criminal offenses, persons in custody and convicted offenders, and traffic accidents in all Palestinian governorates.
2. Ministry of Justice in relation to data available on the various types of court matters and legal proceedings, besides persons employed in criminal justice system. The administrative records provided data on all Palestinian governorates.
3. Ministry of Social Affairs in relation to all juvenile offenders and persons in custody and convicted in correctional institutions. The administrative records provided data on all Palestinian governorates.
4. Palestinian Bar Association number of lawyers.

This report doesn't include data on those parts of Jerusalem, which were annexed by Israel in 1967.

The compilation of those data passed through many stages including defining and collecting needed data from the various sources, pre data entry editing, data entry, post data entry editing, consistency checks and derivation of required tables.

Following is an overview of the main remarks on data quality:

1. Data provided herein pertain only to criminal offenses reported to Palestinian police stations or detected by the Palestinian police. The same applies to data on the persons in custody and convicted in the Palestinian prisons and road traffic accidents in the areas under the Palestinian jurisdiction as well as juvenile offenders and court matters.
2. Lack of consistency in the naming of reported criminal offenses in the West Bank and Gaza Strip, which caused us to include a number of criminal offenses types in the tables.
3. Lack of consistency in courts and court matter types between the West Bank and Gaza Strip, which caused us not to compare the details of court matters between the West Bank and Gaza Strip.
4. There is a difference in the juvenile data between the West Bank and Gaza Strip, which caused us to dedicate a separate section for the juvenile offenders in the West Bank and other for Gaza Strip.

2. Concepts and Definitions

The PCBS relied upon international standards and recommendations and other main resources in explaining the concepts and definitions used in this report, taking into account the peculiarities of the Palestinian situation.

- Crime:** Any act involving violation of law or public rights and duties towards the state or society in general.
- Criminal:** The person violating effective law by undertaking criminal events against other persons or their properties.
- Victim:** The person affected by an offense or loss or prey to catastrophic, criminal or brutal events. Any person who was offended and whose properties were partially or totally affected by a criminal act or incident is classified as victim.
- Assault:** Refers to physical attack against another person including beating. Some criminal or penal codes distinguish between aggravated and simple assault depending on the degree of resulting injury. For instance, aggravated assault involves attack with intentions to commit other crimes; attack under serious and inhuman conditions; the use of destructive weapon; attack on children; and any other dissolute attack. Simple assault involves mere attack not associated with criminal intentions, i.e. raise a hand as a threat or unsuccessful attempt to beat...etc.
- Theft:** The removal of property without the property owner's consent. Theft excludes burglary and house breaking; it includes the theft of motor vehicles, shoplifting and other minor offenses, e.g. pilfering and petty theft may or may not be included as thefts.
- Properties:** All movable and fixed assets belonging to the individuals (household members) regardless of whether they were inside or outside the house. Normally, the owner of a property is entitled to use it the way he \ she deems it appropriate, provided in accordance with the provisions of effective law. A property applies to physical, nonphysical, tangible and intangible assets as well as any item that has a market value.
- Crimes Reported:** Crimes recorded by the police refer to the number of penal code offenses or their equivalent, i.e. various special law offenses, but excluding minor road traffic and other petty offenses, brought to the attention of the police or other law enforcement agencies and recorded by one of those agencies.
- Court Matters:** Written proceedings involving all aspects of a disputed issue filed according to law and submitted to the judge for settlement. Court Matters involves civil cases, divorce, heritage ...etc. Also, they include criminal and petty offenses referred to as such by penal codes.
- Municipal Courts:** Courts handling cases violating municipal code / system in terms of municipal organization, public health and cleanness within the boundaries of the municipality.

Juvenile Court Matters:	No specialized courts handle Court Matters pertinent to juvenile offenders. In fact, any of the various courts may handle such cases as if it is a juvenile court, i.e. when the lawsuit involves a delinquent, the court commences as if it is a special court. Throughout the various stages of the proceedings, the court follows special procedures until it reaches a final settlement. It is worthy to point that the legislator determines clear limits for penalties, ways of implementing the penalty, and detention places that are different from those designated for adult offenders.
Supreme Court:	The most supreme court in the country, which is exceptionally entitled to examine all criminal and penal Court Matters, among those handled earlier by first instance courts and criminal courts.
Drug-related Crimes:	Intentional acts that involve the cultivation, production, manufacture·extraction, preparation, sale, distribution, purchase, delivery on any terms whatsoever, brokerage, dispatch in transit, transport, import and export of drugs and psychotropic substances.
Indictees (Accusants):	Defendants facing official charges by the prosecutor or any judiciary agency responsible for taking legal proceedings against the offenders.
Convicted Persons:	Persons found guilty by any legal body duly authorized to do so under national law, whether the conviction was later upheld or not.
Road Traffic Accident:	An accident, which occurred as a result of the vehicle being in a state of motion on the road and in which people were injured.
Accident Type:	The starting and ending point of an accident according to which the accident is classified (e.g. vehicle slipping and turning over). For instance, an accident that starts with a collision and ends with one or more casualties is classified as a collision accident.
Accident Cause:	The basic factor brought about the accident (driving mistakes, high speed ...etc).
Fatal Accident:	An accident in which at least one person was killed.
Serious accident:	An accident in which at least one person was seriously injured.
Slight accident:	A road traffic accident in which at least one person was injured, which was neither a fatal nor a serious accident.
Killed in Road Traffic Accident:	A person who died as a result of the accident, or died of his injuries within 30 days of the accident.
Seriously injured:	A person who was hospitalized as a result of the accident for a period of 24 hours or more.
Slightly injured:	A person who was injured as a result of a road traffic accident and was not

hospitalized, or was hospitalized for a short period (up to 24 hours).

Magistrate's Court Matters:	Court Matters pertinent to rights, trade, and fixed / movable debts, provided the value of the debt does not exceed 250 Jordanian Dinars. Such Court Matters normally include damage cases, free passage and entry cases, rights to drinking water, restoration of an asset or real estate, rent evacuation, seizure of fixed and movable assets , distribution of fixed and movable financial assets, ...etc. Besides, Court Matters handled by such court involve penal code cases.
First Instance Court Matters:	They refer to all legal Court Matters, distribution of fixed and movable financial assets, penal code cases, ...etc. Besides, Court Matters handled by such court involves appealed cases, in the cases stipulated by the law of magistrate courts. The magistrate courts cases are appealed against in this court if the value of the fine exceeds five Jordanian Dinars. Higher fines are appealed against in the court of appeal. Nevertheless, Court Matters handled by courts of first instance may include legal cases in which the disputed amount does not exceed ten Jordanian Dinar.
Appeal Court Matters:	They refer to all penal and legal appealed against to this court. The jury of this court involves a minimum of three judges. This type of courts is entitled to examine Court Matters handled by courts of first instance and magistrate courts. In handling the various Court Matters, the jurisdiction of the court of appeals resembles the jurisdiction of the supreme court.
District / Central Court Matters:	Court Matters that do not fall under penal cases including cases under the jurisdiction of magistrate courts. The only exception is those cases examined by criminal courts including cases of death penalty according to the laws of magistrate and municipal courts.
Criminal Court Matters:	Court Matters involving criminal offenses of death penalty and other specified cases defined by law, such as treason, unintentional murder...etc.
Prosecutor:	A government official whose duty is to initiate criminal proceeding on behalf of the state against persons accused of committing a criminal offense.
Judges and Magistrates:	Both full and part-time officials authorized to hear civil, criminal and other cases, including appeal courts, and making dispositions in a court of law.
Prisons:	All publicly-financed institutions where persons are deprived of their liberty . These institutions could include but are not limited to penal, correctional, or psychiatric facilities.
Unintentional Murder:	The death of a victim resulting from an unintentional act committed by another person, including killing by mistake. This category excludes death cases resulting from traffic accidents.
Intentional Murder:	The death of a victim resulting from an intentional act committed by another person, including killing of parents.
Burglary:	Illegal breaking into the property of somebody with the intention to commit a crime.
Embezzlement:	Illegal utilization of the property of others, when such property is under the

scope of embezzler work.

Fraud: The acquisition of the property of another by deception .

Persons In Custody: Persons deprived of freedom through transference to detention or a prison. Such a measure is sometimes taken against somebody as a preventive measure, if sufficient evidence indicate that there free movement is a threat to public or individuals safety.

Rape: A dissolute act involving a compulsory sexual intercourse with a female aged ten years or more. Rape applies also to dissolute act involving compulsory or voluntarily sexual intercourse with a female aged less than ten years. Silence or acceptance of the victim, coupled with deceit and fraud from the offender's side or threatening of the raped shall not be considered a pretext for the rape. Such act shall not be considered rape if is associated with acceptance of the woman or when here acceptance involve some hesitation undermined by minor use of force. It is not considered rape if the women refusal is verbal only. A husband might not be charged with this offense if the act was practiced with his wife, unless he assisted another person to do so. Moreover, a child aged less than 14 years might not be accused of such an offense.

Immoral Offenses: Violation of honor and ethical deterioration including any ethical abuse, sexual abnormality or violation of a duty against other or the society in general. Moreover, moral offenses involve behaviors in contrary to justice, honesty or manner as well as any act violating proper conduct, e.g. unjust / unfair practices and misuse.

Delinquent /Juvenile: Refers to the young child until he / she reaches maturity age determined by state law (i.e. 18 years old according to the law applicable in the Palestinian territory). If the offender is below this age, he is considered delinquent, and his responsibility and judgement differ from those of mature persons. One must note that the basic objective for penalties imposed against delinquent / juvenile offenders is rehabilitation, correction and returning back to the society. Due to the peculiarities associated with juvenile / delinquent status, they undergo necessary legal proceeding before a specialized court handling all types of crimes committed by delinquents, who spend the period of detention in special social correctional institutions

Administrative Records Represents data compiled for the purpose of documenting a case through official channels. Documentation, for instance, could be for an individual person, household, building, housing unit, establishments,etc used for purposes of directly serving a certain entity.

3. Main Findings

This chapter sheds light on the main indicators presented in this report

3.1.1 Reported Criminal Offenses in the Palestinian Territory, 1998

The number of reported criminal offenses amounted to 22,286 criminal offenses in 1998, 13,397 in the West Bank and 8,889 in Gaza Strip. The majority of these offenses belong to assault (29.2%), theft (12.6%) and Harming (22.1%) the rest of criminal offenses distributed for (kidnapping/attempt, forgery/ fraud.....etc).

3.1.2 Persons In Custody in the Palestinian Territory, 1998

The number of persons in custody in the Palestinian Territory reached 6,952: 4,772 in the West Bank and 2,180 offenders in Gaza Strip.

3.1.3 Convicted Offenders in the Palestinian Territory, 1998

The number of convicted offenders in the Palestinian Territory reached 1,842: 814 in the West Bank and 1,028 in Gaza Strip.

A comparison between the number of persons in custody and convicted offenders in the Palestinian Territory in 1998 indicates that the number of persons in custody amounted to 6,952, (1,842 of them were convicted), which means that 26.5% of persons in custody were convicted.

3.2 Court Matters in the Palestinian Territory, 1998

The number of court matters submitted to the various courts in the Palestinian Territory amounted to 169,959 court matters, of which 108,249 court matters in the West Bank and 61,710 court matters in Gaza Strip. As for the number of court matters carried from last year by the various courts in the Palestinian Territory between 1997 & 1998, it amounted to 101,469 court matters, of which 89,102 court matters in the West Bank and 12,367 court matters in Gaza Strip. The number of decided court matters by the various courts in the Palestinian Territory amounted to 148,053 Court Matters in 1998, of which 87,478 court matters in the West Bank and 60,575 court matters in Gaza Strip. One may infer that almost 54.5% of the court matters submitted to and carried from last year by the various courts in the Palestinian Territory underwent settlement whereas the remaining number of pending matters (referred to hereinafter as pending court matters) reached 123,375 court matters, of which 109,873 in the West Bank and 13,502 in Gaza Strip. Pending court matters constituted 45.5% of the total number of court matters submitted to the various courts in the Palestinian Territory in 1998.

It is noted that percentage of decided court matters in the West Bank and Gaza Strip amounted to 80% and 98%, respectively (of the total number of court matters submitted to the various courts in the Palestinian territory in 1998).

3.3 Juvenile Offenders, 1998

The number of accused juvenile offenders in the Palestinian Territory amounted to 1,460 in 1998, of which 706 in the West Bank and 754 in Gaza Strip.

Assault on others constitutes 44.5% of the total number of accusation against juvenile offenders in the Palestinian Territory. On the other hand, assault on others property constitute 26% and the other accusations distributed on stealing and robbery, murder and attempt.....etc. Its noteworthy that female Juvenile offenders constitute 2.7% of total number of accused juvenile offenders of which 1.4% in the West Bank and 1.3% in Gaza Strip.

It is noted that the majority of accused juvenile offenders belong to the age group 16-18 years old, which constitute 57.6% of total number of accused juvenile offenders, compared to 34.9% among juvenile offenders in the age group 13 – 15 years, and also the juvenile offenders in the age group up to 12 years old constitute 7.5%.

The number of juvenile offenders residing in the correctional institutions of the Palestinian Territory reached 786 in 1998. Offenses committed by those juvenile offenders are distributed as follows: stealing and robbery 261 of which 152 in the West Bank and 109 in Gaza Strip, assault and quarrel 239 of which 125 in the West Bank and 114 in Gaza Strip, killing and attempt to kill 54 of which 51 in the West Bank and 3 in Gaza Strip, immoral offenses 92 of which 61 in the West Bank and 31 in Gaza Strip and other crimes 140 of which 97 in the West Bank and 43 in Gaza Strip.

The number of juvenile offenders in custody residing in Al – Rabi’ Social Rehabilitation Institution in Gaza Strip reached 527 in 1998. The number of convicted juvenile offenders among them amounted to 143 juveniles. It is noted that the majority of offenders belong to the age group 16 – 18 years (380 juveniles, 129 of them are convicted for criminal offenses) and the age group 13 – 15 years (142 juveniles, 13 of them are convicted for criminal offenses).

Criminal offenses committed by juvenile offenders residing in Al – Rabi’ Social Rehabilitation Institution are distributed as follows: stealing and robbery (201 juveniles in custody, 85 convicted for this type of criminal offenses), immoral offenses (127 juveniles in custody, 18 convicted for this type of criminal offense), assault and quarrel (129 juveniles in custody, 15 convicted for this type of criminal offense), murder and/ participate in murder (11 juveniles in custody, 15 of convicted for this type of criminal offense), possession of stolen money (16 juveniles in custody, 2 convicted for this type of criminal offenses), riots against public order (no juveniles in custody, 2 convicted for this type of criminal offense), fleeing legal custody (no juveniles in custody, but 1 convicted for this type of criminal offenses), and other crimes (34 juveniles in custody, 5 convicted for this type of criminal offense).

3.4 Road Traffic Accidents, 1998

The number of road traffic accidents in the Palestinian Territory amounted to 7,640, of which 5,607 in the West Bank and 2,033 in Gaza Strip. In the same year, 1,695 accidents brought

about tangible losses.

The number of road traffic accidents that caused casualties in the Palestinian Territory amounted to 5,945 accidents in 1998, of which 4,143 in the West Bank and 1,802 in Gaza Strip.

The number of casualties resulted from those accidents reached 8,806 (6,492 in the West Bank and 2,314 in Gaza Strip).

As for classification of casualties by seriousness, it is as follows: 5,513 slightly injured (4,671 in the West Bank and 842 in Gaza Strip), 2,456 moderately injured (1,334 in the West Bank and 1,122 in Gaza Strip), 639 seriously injured (375 in the West Bank and 264 in Gaza Strip) and 198 fatally injured (112 in the West Bank and 86 in Gaza Strip), but this number was 180 fatally injured in 1997.

The number of under seven years old children victimized in traffic accidents amounted to 1,487 children in the Palestinian Territory in 1998, of whom 972 in the West Bank and 515 in Gaza Strip. There were 58 fatally injured among those children, 27 in the West Bank and 31 in Gaza Strip, but this number was 80 fatally injured in 1997.

3.5 Criminal Justice System Staff, 1998

The number of judges working in the various types of courts in the Palestinian Territory amounted to 69 judges in 1997, of whom 33 male judges and one female in the West Bank and 34 male judges and one female in Gaza Strip. As for the number of lawyers in the Palestinian Territory, it amounted to 1,354 in 1998, of whom 1000 layers (925 males and 75 females) in the West Bank and 354 layers (329 males and 25 females) in Gaza Strip.

As for the number of person employed in the office of the general prosecutor in the Palestinian Territory, it amounted to 45 persons in 1998, of whom 18 attorneys in the West Bank and 27 attorneys in Gaza Strip. It is worthy to note that no women are employed in the office of the general prosecutor.

References

1. United Nations, Directorate of International Economic and Social Affairs. Statistical Office, 1987. Manual of Development Criminal Judiciary Statistics. Studies in Methods of W Series – No. 43, New York.
2. United Nations, UN 9th Conference for Crime Prevention and Treatment of Criminals. Cairo, April 29th – May 8th 1995.
3. Palestinian Central Bureau of Statistics, 1997. Crime and Victimization Statistics – 1996: Main Findings. Ramallah – Palestine.
4. Palestinian Central Bureau of Statistics, 1998. Current Status Report Series (No. 7) Crime and Victimization Statistics in the West Bank and Gaza Strip. Ramallah – Palestine.
5. Aqel, Dr. Mahmoud, 1991. Introduction to Criminology: A Sociological Study. Jerusalem: Palestinian Academic Society for the Study of International Affairs (PASSIA).
6. Shakur, Jalil Wadi', 1997. Violence and Crime: Beirut: Al – Dar Al – Arabeya, 1997.
7. Ja'far, Ali Mohammed, 1992. Criminology and Punishment – Analytical Study for Crime Phenomenon and Punishment Policy in the Lebian Legislation: Beirut: Al Mu'assasah Al Jami'yeh, 1992.
8. Al Jundi, Mohammed Al – Shahhat, 1986. Juvenile Crimes in the Islamic Law (Sharie'ah) – Comparative Study with the Juvenile Law, Cairo: Dar Al Fikr Al Arabi, 1986.

تنويه

The Statistics in these tables do not include data on those parts of Jerusalem, which were illegally annexed by Israel in 1967.

لا تشمل البيانات ذلك الجزء من محافظة القدس الذي ضمته إسرائيل عنوة بعيد احتلالها للضفة الغربية وقطاع غزة عام 1967.