

الجهاز المركزي للإحصاء الفلسطيني

إحصاءات الرعاية الصحية الأولية في الأراضي
الفلسطينية-1997

تموز/يوليو، 1999

ملاحظات لمستخدمي التقرير

نظراً لتعدد مصادر منتجي البيانات التي اشتق منها هذا التقرير، نرجو ملاحظة ما يلي:

1. تم نشر بعض البيانات على مستوى الضفة الغربية ولم تنتشر على مستوى قطاع غزة لعدم توفرها، وتم الإشارة إلى ذلك في موقعه.
2. بسبب استخدام التقسيمات الإدارية السابقة على قيام السلطة الوطنية الفلسطينية، فإن البيانات الإحصائية الخاصة بمحافظة جنين تضم بيانات منطقة طوباس. ونؤكد هنا أن الإشارة هي لأغراض إحصائية ليس أكثر.
3. التقسيمات الإدارية المعتمدة في وزارة الحكم المحلي، تقسم الأراضي الفلسطينية إلى 14 محافظة (جنين، طولكرم، قلقيلية، نابلس، رام الله والبيرة، أريحا، القدس، بيت لحم، الخليل، شمال غزة، غزة، خان يونس ورفح)، ومنطقتين (طوباس وسلفيت).

© ربيع أول، 1420هـ – تموز، 1999.
جميع الحقوق محفوظة.

في حالة الإقتباس، يرجى الإشارة إلى هذه المطبوعة كالتالي:

الجهاز المركزي للإحصاء الفلسطيني، 1999. إحصاءات الرعاية الصحية الأولية في الأراضي الفلسطينية-1997. رام الله - فلسطين.

جميع المراسلات توجه إلى قسم خدمات الجمهور على العنوان التالي:
الجهاز المركزي للإحصاء الفلسطيني
ص.ب. 1647
رام الله، فلسطين

فاكس: 2986343 (2-972)

صفحة إلكترونية: <http://www.pcbs.org>

هاتف: 2986340 (2-972)

بريد إلكتروني: diwan@pcbs.pna.org

تنويه

خاص بانطلاق فعاليات الجهاز المركزي للإحصاء الفلسطيني.

بناء على توجيهات الرئيس ياسر عرفات، فقد تم:

1. تحويل "دائرة الإحصاء المركزية الفلسطينية" إلى "الجهاز المركزي للإحصاء الفلسطيني" اعتباراً من 1999/5/4.
2. تكليف "الجهاز المركزي للإحصاء الفلسطيني" بجمع البيانات وتبويبها ونشرها حول شعبنا الفلسطيني بكامله وفي جميع أماكن تواجده.
3. إصدار كتاب سنوي بالإحصاءات الرسمية الفلسطينية، شاملاً للإحصاءات حول جميع أبناء شعبنا الفلسطيني، وذلك اعتباراً من 1999/5/4 من خلال "الجهاز المركزي للإحصاء الفلسطيني".

عملاً بهذه التوجيهات، يسرنا إبلاغكم بطي آخر صفحة من حياة "دائرة الإحصاء المركزية الفلسطينية" مع نهاية دوام يوم الثلاثاء 1999/5/4 واستئناف النشاط عبر "الجهاز المركزي للإحصاء الفلسطيني" في كل ما من شأنه أن ينهض بالإحصاء الفلسطيني الرسمي لدولة فلسطين الحرة والمستقلة.

شكر وتقدير

كان للتعاون الذي أبدته كل من وزارة الصحة الفلسطينية والمنظمات غير الحكومية العاملة في القطاع الصحي في توفير بيانات السجلات الإدارية المتعلقة بالمؤشرات الصحية التي شملها التقرير، الأثر الواضح في إصدار هذا التقرير. يتقدم الجهاز المركزي للإحصاء الفلسطيني بالشكر والتقدير لكل من وزارة الصحة الفلسطينية ومنتجي البيانات من القطاع الصحي غير الحكومي على هذا التعاون.

قامت دائرة إحصاءات الصحة في الجهاز المركزي للإحصاء الفلسطيني بإعداد هذا التقرير. تولى كل من د. حسن أبو لبدة (رئيس الجهاز) ود. عبد الرحيم برهم (مدير عام الإدارة العامة للإحصاءات السكانية والاجتماعية في الجهاز) بمراجعة المادة وتقديم الملاحظات حول مسودات التقرير.

تتولى الحكومة النرويجية الصديقة توفير التمويل والدعم الفني لبرنامج إحصاءات الصحة، عبر الوكالة النرويجية للتنمية والتعاون (NORAD). يتقدم الجهاز المركزي للإحصاء الفلسطيني بالشكر الجزيل لحكومة النرويج والوكالة النرويجية للتنمية والتعاون (NORAD) على الدعم المادي الذي تلقاه لإعداد هذا التقرير.

تقديم

يسعى الجهاز المركزي للإحصاء الفلسطيني ومنذ نشأته إلى تحسين فرص اتخاذ القرار التنموي للبناء على أسس علمية مدروسة. وقد قام الجهاز بالعديد من النشاطات الأساسية في هذا المجال، فقام بإصدار سلسلة من تقارير الوضع الراهن وتنفيذ العديد من المسوح في عدة مجالات مثل الصحة، التعليم، السكان، القوى العاملة، الاقتصاد والزراعة وغيرها من المجالات الإحصائية، كذلك قام بتنفيذ التعداد العام للسكان والمساكن والمنشآت - 1997.

يسر الجهاز المركزي للإحصاء الفلسطيني أن يضع بين أيدي أبناء شعبنا الفلسطيني هذا التقرير حول إحصاءات الرعاية الصحية الأولية في الأراضي الفلسطينية، والتي تم استخلاصها من بيانات السجلات الإدارية المتوفرة لدى وزارة الصحة الفلسطينية وبعض المنظمات غير الحكومية العاملة في المجال الصحي في الأراضي الفلسطينية عن العام 1997.

إن هذا التقرير سيمكننا من بناء قاعدة بيانات هامة حول حجم ونشاط مؤسسات الرعاية الصحية الأولية وتوزيعها على المحافظات حسب القوى العاملة والفعاليات ونشاط هذه المؤسسات وغيرها من المؤشرات ذات العلاقة.

يأمل الجهاز المركزي للإحصاء الفلسطيني من خلال هذا التقرير سد الفراغ القائم في مجال توفير البيانات حول الوضع الصحي في الأراضي الفلسطينية. وان تسهم هذه البيانات في صياغة الخطط ورسم السياسات الإيجابية في تطوير الوضع الصحي في الأراضي الفلسطينية.

والله نسأل أن يتكلل عملنا بالنجاح.

د. حسن أبو لبده

رئيس الجهاز

تموز، 1999

قائمة المحتويات

الصفحة	الموضوع
	قائمة الجداول
	قائمة الأشكال البيانية
15	1. المقدمة
15	2.1 أهداف التقرير
15	2.1 هيكلية التقرير
16	3.1 مصادر البيانات
16	4.1 منهجية التقرير
17	2. المصطلحات والتعاريف
19	3. النتائج الرئيسية
19	1.3 العيادات الحكومية
19	1.1.3 توزيع العيادات والمراكز الحكومية
19	2.1.3 فعاليات المراكز والعيادات الحكومية
19	1.2.1.3 مراكز الطفولة
19	2.2.1.3 مراكز الأمومة
19	3.2.1.3 العيادات التخصصية
20	2.3 العيادات غير الحكومية
20	1.2.3 توزيع العيادات والمراكز غير الحكومية
20	2.2.3 فعاليات العيادات غير الحكومية
20	1.2.2.3 العيادات التخصصية
21	المراجع
25	الجداول
51	الأشكال البيانية

قائمة الجداول

<u>الصفحة</u>	<u>الجدول</u>
25	جدول 1: توزيع عيادات الرعاية الصحية الأولية الحكومية في الأراضي الفلسطينية حسب المحافظة، 1997
26	جدول 2: القوى العاملة في بعض المهن الطبية في عيادات الرعاية الصحية الأولية الحكومية في الأراضي الفلسطينية حسب المحافظة والمهنة، 1997
27	جدول 3: فعاليات العيادات الحكومية المتخصصة في الضفة الغربية حسب نوع العيادة والمحافظة، 1997
28	جدول 4: فعاليات العيادات الحكومية المتخصصة في قطاع غزة حسب نوع العيادة والمحافظة، 1997
29	جدول 5: زيارات مراكز الأمومة في العيادات الحكومية في الضفة الغربية حسب سبب الزيارة والمحافظة، 1997
30	جدول 6: زيارات مراكز الأمومة في العيادات الحكومية في قطاع غزة حسب سبب الزيارة والمحافظة، 1997
31	جدول 7: زيارات مراكز الطفولة في العيادات الحكومية في الضفة الغربية حسب سبب الزيارة وعمر الطفل والمحافظة، 1997
32	جدول 8: زيارات مراكز الطفولة في العيادات الحكومية في قطاع غزة حسب سبب الزيارة وعمر الطفل والمحافظة، 1997
33	جدول 9: الأطفال الذين تلقوا مطاعيم في العيادات الحكومية وعيادات وكالة الغوث في الأراضي الفلسطينية حسب نوع المطعم وعدد الجرعات والمحافظة، 1997
34	جدول 10: توزيع عيادات الرعاية الصحية الأولية التابعة لاتحاد لجان العمل الصحي في الأراضي الفلسطينية حسب المحافظة، 1997
35	جدول 11: القوى العاملة في بعض المهن الطبية في عيادات الرعاية الصحية الأولية التابعة لاتحاد لجان العمل الصحي في الأراضي الفلسطينية حسب المهنة والجنس، 1997
36	جدول 12: فعاليات عيادات الرعاية الصحية الأولية التابعة لاتحاد لجان العمل الصحي في الأراضي الفلسطينية حسب العيادة والجنس والمنطقة، 1997
37	جدول 13: توزيع عيادات الرعاية الصحية الأولية التابعة لجمعية الهلال الأحمر الفلسطيني في الأراضي الفلسطينية حسب المحافظة، 1997

<u>الصفحة</u>	<u>الجدول</u>
38	جدول 14: فعاليات عيادات الرعاية الصحية الأولية التابعة لجمعية الهلال الأحمر الفلسطيني في الأراضي الفلسطينية حسب العيادة والمنطقة، 1997
39	جدول 15: توزيع عيادات الرعاية الصحية الأولية التابعة لجمعية أصدقاء المريض في الضفة الغربية حسب المحافظة، 1997
39	جدول 16: القوى العاملة في عيادات الرعاية الصحية الأولية التابعة لجمعية أصدقاء المريض في الضفة الغربية حسب المهنة والجنس، 1997
40	جدول 17: فعاليات عيادات الرعاية الصحية الأولية التابعة لجمعية أصدقاء المريض في الضفة الغربية حسب العيادة والمحافظة، 1997
41	جدول 18: فعاليات عيادات الرعاية الصحية الأولية التابعة لجمعية أصدقاء المريض في قطاع غزة حسب العيادة، 1997
42	جدول 19: توزيع عيادات ومراكز الرعاية الصحية الأولية التابعة لوكالة الغوث في الأراضي الفلسطينية حسب المحافظة، 1997
43	جدول 20: القوى العاملة في بعض المهن الطبية في عيادات ومراكز الرعاية الصحية الأولية التابعة لوكالة الغوث في الأراضي الفلسطينية حسب المهنة والجنس، 1997
44	جدول 21: فعاليات عيادات ومراكز الرعاية الصحية الأولية التابعة لوكالة الغوث في الأراضي الفلسطينية حسب العيادة، 1997
45	جدول 22: توزيع عيادات ومراكز الرعاية الصحية الأولية التابعة لاتحاد لجان الإغاثة الطبية الفلسطينية في الأراضي الفلسطينية حسب العيادة والمحافظة، 1997
46	جدول 23: القوى العاملة في بعض المهن الطبية في عيادات الرعاية الصحية الأولية التابعة لاتحاد لجان الإغاثة الطبية الفلسطينية في الأراضي الفلسطينية حسب المهنة والجنس والمنطقة، 1997
47	جدول 24: فعاليات عيادات ومراكز الرعاية الصحية الأولية التابعة لاتحاد لجان الإغاثة الطبية الفلسطينية في الأراضي الفلسطينية حسب العيادة والمنطقة، 1997

قائمة الأشكال البيانية

<u>الصفحة</u>	<u>الشكل</u>
51	شكل 1: التوزيع النسبي للأفراد الذين تلقوا رعاية طبية في العيادات الحكومية المتخصصة في الضفة الغربية حسب نوع العيادة، 1997
52	شكل 2: التوزيع النسبي للأفراد الذين تلقوا رعاية طبية في العيادات الحكومية المتخصصة في قطاع غزة حسب نوع العيادة، 1997
53	شكل 3: الأطفال الذين تلقوا مطاعيم في العيادات الحكومية ومراكز وكالة الغوث في الأراضي الفلسطينية حسب نوع المطعم، 1997
54	شكل 4: فعاليات عيادات الرعاية الصحية الأولية التابعة لاتحاد لجان العمل الصحي في الأراضي الفلسطينية حسب الجنس، 1997
55	شكل 5: التوزيع النسبي للأفراد الذين تلقوا رعاية طبية في عيادات الرعاية الصحية الأولية التابعة للهلال الأحمر الفلسطيني في الأراضي الفلسطينية حسب العيادة، 1997

الفصل الأول

المقدمة

انسجاماً مع الخطة الشاملة لإعداد الإحصاءات الرسمية الفلسطينية، تعتبر إحصاءات الرعاية الصحية الأولية من ضمن أولويات إحصاءات الصحة بشكل عام.

نظراً للتغيرات المتلاحقة والحادة التي شهدتها ويمر بها المجتمع الفلسطيني نتيجة للتفاعلات الداخلية والضغوط الخارجية، فقد وجدنا أنه من المناسب محاولة رصد حجم مصادر الرعاية الصحية الأولية المتوفرة، عبر ما يمكن جمعه من بيانات هذه المصادر من أجل وضع الخطط الناجحة للنهوض بالأوضاع الصحية لشعبنا الفلسطيني، ووضعها بين أيدي صانعي القرار وراسمي السياسات.

تأتى أهمية هذا التقرير من أنه يوفر بيانات شاملة حول أعداد عيادات ومراكز الرعاية الصحية الأولية الحكومية وغير الحكومية وتوزيعها على المحافظات، وكذلك من أنه يوفر بيانات حول فعاليات هذه المراكز وغيرها من المؤشرات ذات العلاقة بنشاط هذه العيادات والمراكز.

يمكننا هذا التقرير من إلقاء الضوء على حجم القوى العاملة في عيادات ومراكز الرعاية الصحية الأولية الحكومية وغير الحكومية وتوزيعها حسب المحافظات وكذلك فعاليات العيادات المتخصصة ومراكز الامومه والطفولة وفقاً لمؤشرات مختلفة.

1.1 أهداف التقرير

تتمثل الأهداف الرئيسية لتقرير إحصاءات الرعاية الصحية الأولية في الأراضي الفلسطينية في إبراز حجم الرعاية الأولية، وإبراز فعاليات ونشاطات هذه المؤسسات، وتوزيعها على المحافظات، كما يهدف التقرير إلى إصدار نشرة متخصصة يسهل التعامل معها لدراسة القطاع الصحي بشكل أكثر تفصيلاً، وبالتالي وضع حجر الأساس لإعداد قاعدة بيانات حول الرعاية الصحية الأولية على شكل سلاسل زمنية لاحقاً.

2.1 هيكلية التقرير

يتكون التقرير من ثلاثة فصول رئيسية بالإضافة إلى مجموعة من الجداول والأشكال البيانية. يحتوي الفصل الأول على المقدمة والأهداف، بينما يحتوي الفصل الثاني على المفاهيم والمصطلحات. ويستعرض الفصل الثالث النتائج الرئيسية للتقرير، والتي تشمل العيادات والمراكز الحكومية وغير الحكومية، وتوزيعها، وفعاليتها، والقوى العاملة فيها.

3.1 مصادر البيانات

تم إعداد هذا التقرير بالاعتماد على التقارير الربعية الصادرة عن وزارة الصحة الفلسطينية لعام 1997، وكذلك البيانات التي تم الحصول عليها من المنظمات غير الحكومية العاملة في القطاع الصحي في الأراضي الفلسطينية، حيث تم تحديد المؤشرات الرئيسية واستخراج الجداول النهائية على أساسها.

4.1 منهجية التقرير

يعتمد الجهاز المركزي للإحصاء الفلسطيني خطة بناء قواعد بيانات شاملة لمختلف قطاعات الحياة للشعب الفلسطيني معتمدة على بيانات السجلات الإدارية من مصادرها، وقد بدأت دائرة إحصاءات الصحة بالعمل على بناء هذه القاعدة من خلال التنسيق مع جميع العاملين في القطاع الصحي الحكومي وغير الحكومي، وذلك للعمل قدر المستطاع على توحيد المؤشرات التي يتم جمع البيانات حولها، وقد تم تصميم نماذج خاصة بجمع البيانات من مصادرها. ومن خلال تدفق بيانات السجلات الإدارية التي اعتمد التقرير عليها، تم فحص البيانات من حيث الاكتمال والاتساق. بعد ذلك تم إدخال البيانات على الجداول المعدة مسبقاً لهذا الغرض على الحاسوب، وبعد الانتهاء من تفرغ البيانات تم تدقيقها وإجراء اللازم للتأكد من صحة ومنطقية البيانات ثم تم استخراج الجداول.

الفصل الثاني

المصطلحات والتعاريف

العيادة: أحد المرافق الصحية التي تقدم خدمات العلاج والتشخيص للمرضى غير المدخلين إلى المستشفى.

الرعاية الصحية الأولية: الفحص الأولي والرعاية الصحية الشاملة المتواصلة بما فيها التشخيص والعلاج الأولي والإشراف الصحي وإدارة خدمات الصحة الوقائية والحالات المزمنة. لا يتطلب توفير الرعاية الصحية الأولية معدات وأجهزة متطورة أو مصادر متخصصة.

القوى البشرية العاملة في مجال الصحة: كافة الأفراد العاملين في مهن ذات علاقة بالصحة.

منظمات غير حكومية: أي وكالة غير حكومية لا تهدف للربح، يحكم عمل هذه المنظمة قانون، و/أو أفراد متخصصون ويتم تنظيمها على أساس وطني أو محلي والهدف الأساسي لها يتعلق بالصحة.

المطعوم الثلاثي: عبارة عن مطعوم مشترك لثلاثة أمراض هي الدفتيريا والسعال الديكي والكزاز ويعطى هذا المطعوم على شكل حقنة عضلية في عمر الشهرين والأربعة أشهر والستة أشهر والسنة.

مطعوم الشلل: مطعوم يعطى على شكل نقط عن طريق الفم أو على شكل حقن، ويعطى في الوقت نفسه الذي يأخذ فيه الطفل المطعوم الثلاثي في الشهر الثاني والرابع والسادس والثاني عشر من عمره.

مطعوم الحصبة: مطعوم يعطى على شكل حقنة مرة واحدة في الشهر التاسع حسب برنامج تطعيم وكالة الغوث، وبعد الشهر التاسع حتى وصوله سن الخمسة عشر شهرا حسب برنامج التطعيم الحكومي.

الفصل الثالث

النتائج الرئيسية

1.3 العيادات الحكومية:

1.1.3 توزيع العيادات والمراكز الحكومية:

بلغ عدد عيادات ومراكز الرعاية الصحية الأولية الحكومية في الأراضي الفلسطينية في العام 1997، 414 مركزا وعيادة، منها 383 مركزا وعيادة في الضفة الغربية و31 مركزا وعيادة في قطاع غزة.

2.1.3 فعاليات المراكز والعيادات الأولية الحكومية:

1.2.1.3 مراكز الطفولة:

بلغ عدد الأطفال (0-3 سنوات) المراجعين في مراكز الطفولة في العيادات الحكومية في الأراضي الفلسطينية 1,038,311 طفلا، منهم 169,968 طفلا في الضفة الغربية (50,098 طفلا كان الهدف من زيارتهم مراجعة الطبيب و 119,870 طفلا لمراجعة الممرضة) ، و 868,343 طفلا في قطاع غزة.

2.2.1.3 مراكز الأمومة:

تشير النتائج إلى أن 162,232 سيدة حاملا قامت بزيارة مراكز الأمومة في العيادات الحكومية في الأراضي الفلسطينية بهدف تلقي الرعاية الصحية قبل وبعد الولادة، منها 98,118 سيدة في الضفة الغربية و 64,114 سيدة في قطاع غزة.

3.2.1.3 العيادات المتخصصة:

بلغ عدد المرضى الذين تلقوا رعاية طبية في عيادات الرعاية الصحية الأولية المتخصصة في الضفة الغربية في العام 1997، 170,007 مرضى موزعين على النحو التالي: 12,164 مريضا تلقوا الرعاية في عيادات الأمراض الجلدية و 38,739 في عيادات الأطفال و 18,122 في عيادات الأمراض الصدرية و 52,414 في عيادات السكري و 631 مريضا في عيادات الباطنية و 47,937 مريضا تلقوا هذه الرعاية في عيادات الحمل الخطر والنفسية والأمراض السارية.

فيما بلغ عدد المرضى الذين تلقوا رعاية طبية في عيادات الرعاية الصحية الأولية المتخصصة في قطاع غزة في العام 1997، 1,627,210 مرضى موزعين على النحو التالي: 1,353,513 مريضا تلقى الرعاية الطبية في عيادات الطب العام و 104,172 مريضا في عيادات الأمراض الباطنية و 56,569 مريضا تلقوا الرعاية في عيادات الأمراض الجلدية و 8,836 مريضا في عيادات الأمراض الصدرية و 61,059 مريضا في عيادات الأسنان و 43,061 مريضا تلقوا رعاية في عيادات الغدد الصماء والعيون والنفسية والولادة.

2.3 العيادات غير الحكومية:

1.2.3 توزيع العيادات والمراكز غير الحكومية:

بلغ عدد عيادات ومراكز الرعاية الصحية الأولية غير الحكومية في الأراضي الفلسطينية والتي شملها التقرير 183 مركزا وعيادة، منها 148 مركزا وعيادة في الضفة الغربية و 35 مركزا وعيادة في قطاع غزة.

2.2.3 فعاليات العيادات غير الحكومية:

1.2.2.3 العيادات التخصصية:

بلغ عدد المرضى المراجعين في عيادات ومراكز الرعاية الصحية الأولية التابعة لاتحاد لجان العمل الصحي في الأراضي الفلسطينية 223,727 مريضا، منهم 130,197 مريضا في الضفة الغربية و93,530 مريضا في قطاع غزة.

وبلغ عدد المراجعين في عيادات ومراكز الرعاية الأولية التابعة للهلال الأحمر في الأراضي الفلسطينية 254,043 مريضا، منهم 137,698 مريضا في الضفة الغربية، و 116,345 مريضا في قطاع غزة. أما عدد المراجعين في عيادات ومراكز الرعاية الأولية التابعة لاتحاد لجان الإغاثة الطبية الفلسطينية بلغ 227,587 مريضا ، منهم 256,023 مريضا في الضفة الغربية، و21,564 مريضا في قطاع غزة.

قائمة المراجع

1. وزارة الصحة الفلسطينية، 1997. *إحصاءات صحية، التقارير الربعية رقم (1، 2، 3، 4)*. نابلس، قطاع غزة. غزة - فلسطين.
2. دائرة الإحصاء المركزية الفلسطينية، 1997. *المسح الصحي في الضفة الغربية وقطاع غزة: النتائج الأساسية*. رام الله - فلسطين.
3. دائرة الإحصاء المركزية الفلسطينية، 1995. *الإحصاءات الصحية في الضفة الغربية وقطاع غزة: سلسلة تقارير الوضع الراهن رقم (4)*. رام الله - فلسطين.

الجداول
Tables

تنويه إلى مستخدمي الجداول

1. الإشارة (-): تعني عدم وجود عيادة أو مركز من هذا النوع.
2. لا يوجد عيادات ومراكز صحية حكومية في محافظة القدس.
3. البيانات الواردة في هذا التقرير تمثل مراكز وعيادات الرعاية الصحية الأولية التي اكتملت بياناتها فقط.
4. تم الاعتماد على التقارير الربعية لوزارة الصحة وكذلك بيانات السجلات الإدارية للمنظمات غير الحكومية العاملة في المجال الصحي غير الواردة في تقارير وزارة الصحة.

Explanatory notes on tables

1. The sign (-): Means there is no such center or clinic.
2. No governmental primary health care clinics or centers located at Jerusalem.
3. Data in this report represents only primary health care clinics and centers that provided complete data for the purpose of publishing.
4. This report is based on Ministry of Health quarterly reports and administrative record data from NGOs primary health care clinics and centers.

جدول 1 : توزيع عيادات الرعاية الصحية الأولية الحكومية في الأراضي الفلسطينية حسب المحافظة، 1997
Table 1: Distribution of Governmental Primary Health Care Clinics in the Palestinian Territory by Governorate, 1997

Governorate	عدد العيادات Number of Clinics	المحافظة
West Bank	383	الضفة الغربية
Jerusalem	-	القدس
Jenin	58	جنين
Tulkarm	30	طولكرم
Qalqilya	22	قلقيلية
Salfit Area	20	منطقة سلفيت
Nablus	46	نابلس
Ramallah & Al Beireh	45	رام الله و البيرة
Bethlehem	27	بيت لحم
Jericho	16	أريحا
Hebron	119	الخليل
Gaza Strip	31	قطاع غزة
North Gaza	5	شمال غزة
Gaza	10	غزة
Deir El- Balah	6	دير البلح
Khan Younis	8	خان يونس
Rafah	2	رفح
Palestinian Territory	414	الأراضي الفلسطينية

-: No such clinics

-: لا يوجد عيادات من هذا النوع

جدول 2: القوى العاملة في بعض المهن الطبية في عيادات الرعاية الصحية الأولية الحكومية في الأراضي الفلسطينية حسب المحافظة والمهنة، 1997

Table 2: Manpower in Certain Health Professions in Governmental Primary Health Care Clinics in the Palestinian Territory by Governorate and Profession, 1997

Governorate	Profession								المحافظة
	المجموع Total	فني أشعة X-Ray Tech.	فني مختبر Lab. Tech.	ممرضين وقابلات Nurses & Midwives	مساعد صيدلي Ph. Assistant	صيدلي Pharmacist	طبيب أخصائي Specialist Physician	طبيب عام General Practitioner	
West Bank	583	2	19	365	23	26	16	132	الضفة الغربية
Jerusalem	-	-	-	-	-	-	-	-	القدس
Jenin	85	0	1	54	3	4	2	21	جنين
Tulkarm	69	0	0	46	3	3	3	14	طولكرم
Qalqilya	39	0	3	22	1	2	1	10	قلقيلية
Salfit Area	25	0	0	16	0	2	0	7	منطقة سلفيت
Nablus	106	1	7	63	3	6	4	22	نابلس
Ramallah & Al Beireh	94	0	4	61	5	3	2	19	رام الله والبيرة
Bethlehem	42	0	2	25	2	2	1	10	بيت لحم
Jericho	18	0	0	11	1	1	0	5	أريحا
Hebron	105	1	2	67	5	3	3	24	الخليل
Gaza Strip	516	7	36	239	67	25	23	119	قطاع غزة
Palestinian Territory	1099	9	55	604	90	51	39	251	الأراضي الفلسطينية

-: No such clinics

-: لا يوجد عيادات من هذا النوع

جدول 3: فعاليات العيادات الحكومية المتخصصة في الضفة الغربية حسب نوع العيادة والمحافظة، 1997
Table 3: Activities of Specialized Governmental Clinics in the West Bank by Clinic and Governorate, 1997

Governorate	Clinic						المحافظة
	أخرى* Others*	الباطنية Internal	السكري Diabetic	الصدرية Chest	الأطفال Pediatric	الجلد Dermatology	
Jerusalem	-	-	-	-	-	-	القدس
Jenin	8,631	-	6,338	1,965	1,171	1,498	جنين
Tulkarm	7,329	-	10,005	402	10,107	1,074	طولكرم
Qalqilya	2,978	579	3,281	-	2,242	1,599	قلقيلية
Salfit Area	2,512	52	1,877	-	305	885	منطقة سلفيت
Nablus	13,425	-	11,492	5,733	5,019	2,051	نابلس
Ramallah & Al Beireh	5,242	-	3,767	4,526	-	3,295	رام الله والبيرة
Bethlehem	1,217	-	5,688	1,396	3,346	800	بيت لحم
Jericho	512	-	2,671	-	-	145	أريحا
Hebron	6,091	-	7,295	4,100	16,549	817	الخليل
Total	47,937	631	52,414	18,122	38,739	12,164	المجموع

* Others include: High-Risk Pregnancy, Psychiatric and Communicable disease Clinics.

-: No such clinics.

* أخرى تشمل: عيادات الحمل الخطر والنفسية والأمراض السارية .

-: لا يوجد عيادات من هذا النوع.

جدول 4: فعاليات العيادات الحكومية المتخصصة في قطاع غزة حسب نوع العيادة والمحافظة، 1997
Table 4: Activities of Specialized Governmental Clinics in Gaza Strip by Clinic and Governorate, 1997

Governorate	Clinic						المحافظة
	أخرى* Others*	الأسنان Dental	الصدرية Chest	الجلد Dermatology	الباطنية Internal	الطب العام General Medicine	
North Gaza	4,300	6,666	1,822	11,195	53,513	295,738	شمال غزة
Gaza	18,254	32,913	2,773	13,986	9,669	419,279	غزة
Deir El- Balah	412	6,020	1,744	12,082	17,067	275,533	دير البلح
Khan Younis	11,189	8,880	1,117	10,761	20,641	183,784	خان يونس
Rafah	8,906	6,580	1,380	8,545	3,282	179,179	رفح
Total	43,061	61,059	8,836	56,569	104,172	1,353,513	المجموع

* Others include: Endocrinology, Ophthalmic, Psychiatric and Delivery Clinics

* أخرى تشمل: عيادات الغدد الصماء والعيون والنفسية والولادة

جدول 5: زيارات مراكز الأمومة في العيادات الحكومية في الضفة الغربية حسب سبب الزيارة والمحافظه، 1997
Table 5: Visits to Governmental Maternal Centers in the West Bank by Reason and Governorate, 1997

Governorate	Reason for Visit				المحافظة
	Doctor Visit		Nurse Visit		
	بعد الولادة Post-Natal	قبل الولادة Ante-Natal	بعد الولادة Post-Natal	قبل الولادة Ante-Natal	
Jerusalem	-	-	-	-	القدس
Jenin	34	8,312	50	16,299	جنين
Tulkarm	83	5,826	953	7,816	طولكرم
Qalqilya	28	1,185	110	2,051	قلقيلية
Salfit Area	119	3,443	270	4,391	منطقة سلفيت
Nablus	317	5,203	637	7,128	نابلس
Ramallah & Al Beireh	9	3,158	11	3,892	رام الله والبيرة
Bethlehem	51	1,478	159	2,133	بيت لحم
Jericho	7	365	0	671	أريحا
Hebron	113	8,212	375	13,229	الخليل
Total	761	37,182	2,565	57,610	المجموع

-: No such center

-: لا يوجد مركز من هذا النوع

جدول 6: زيارات مراكز الأمومة الحكومية في قطاع غزة حسب سبب الزيارة والمحافظه، 1997
Table 6: Visits to Governmental Maternal Centers in Gaza Strip by Reason and Governorate, 1997

Governorate	Ante-natal Care				رعاية حوامل	المحافظة
	المجموع Total	تطعيمات Vaccination	زيارة طبيب النساء Gynecologist Visit	زيارات متكررة Frequent Visits	زيارة أولى First Visit	
North Gaza	13,702	629	7,402	4,181	1,490	شمال غزة
Gaza	17,257	1,855	6,199	6,671	2,532	غزة
Deir EL- Balah	3,824	902	206	2,227	489	دير البلح
Khan Younis	3,396	461	638	1,654	643	خانيونس
Rafah	25,935	2,995	6,055	12,667	4,218	رفح
Total	64,114	6,842	20,500	27,400	9,372	المجموع

جدول 7: زيارات مراكز الطفولة في العيادات الحكومية في الضفة الغربية حسب سبب الزيارة وعمر الطفل
والمحافظة، 1997

Table 7: Visits to Governmental Child Centers in the West Bank by Reason, Age of Child and Governorate, 1997

Governorate	Reason for Visit and Child Age					المحافظة
	المجموع Total	Doctor Visit	مراجعة الطبيب	Nurse Visit	مراجعة الممرضة	
		3-1 سنوات 1-3 Years	اقل من سنة Less than One Year	3-1 سنوات 1-3 Years	اقل من سنة Less than One Year	
Jerusalem	-	-	-	-	-	القدس
Jenin	26,634	903	4,070	5,149	16,512	جنين
Tulkarm	20,508	1,497	4,620	3,547	10,844	طولكرم
Qalqilya	6,843	291	2,483	619	3,450	قلقيلية
Salfit Area	7,742	415	1,422	1,666	4,239	منطقة سلفيت
Nablus	23,697	1,955	5,877	4,150	11,715	نابلس
Ramallah & Al Beireh	31,994	3,605	5,469	7,305	15,615	رام الله والبيرة
Bethlehem	28,682	5,384	6,566	7,607	9,125	بيت لحم
Jericho	495	11	91	76	317	أريحا
Hebron	23,373	1,748	3,691	3,834	14,100	الخليل
Total	169,968	15,809	34,289	33,953	85,917	المجموع

-: No such center

-: لا يوجد مركز من هذا النوع

جدول 8: زيارات مراكز الطفولة الحكومية في قطاع غزة حسب سبب الزيارة وعمر الطفل والمحافظة، 1997
 Table 8: Visits to Governmental Child Centers in Gaza Strip by Reason, Age of Child and Governorate, 1997

Governorate	Reason for Visit					المحافظة
	سبب الزيارة					
	الأطفال 0-3 سنوات					
المجموع Total	زيارة طبيب الأطفال Pediatrician Visit	زيارة عادية Regular Check up	تطعيمات Vaccination	أطفال جدد New Babies		
North Gaza	232,749	212,360	4,054	14,243	2,092	شمال غزة
Gaza	158,570	129,010	3,966	22,031	3,563	غزة
Deir El- Balah	51,020	45,204	714	4,385	717	دير البلح
Khan Younis	92,226	85,774	728	4,987	737	خان يونس
Rafah	333,778	272,215	6,500	47,878	7,185	رفح
Total	868,343	744,563	15,962	93,524	14,294	المجموع

جدول 9: الأطفال الذين تلقوا مطاعيم في العيادات الحكومية وعيادات وكالة الغوث في الأراضي الفلسطينية حسب نوع المطعوم وعدد الجرعات والمحافظة، 1997

Table 9: Children Vaccinated at Governmental and UNRWA Primary Health Care Clinics in the Palestinian Territory by Vaccine, Doses, and Governorate, 1997

Governorate	التهاب الكبد الفيروسي ب HBV			DPT الثلاثي			نكاف، حصبة، حصبة ألمانية MMR	الحصبة Measles	Polio شلل			المحافظة
	3	2	1	3	2	1			3	2	1	
West Bank	44,140	42,681	*7,748	44,144	43,506	42,942	42,657	43,472	43,659	43,413	42,936	الضفة الغربية
Jerusalem	-	-	-	-	-	-	-	-	-	-	-	القدس
Jenin	8,008	6,903	1,454	6,607	7,051	6,859	6,765	7,383	6,607	7,051	6,858	جنين
Tulkarm	3,138	3,107	702	3,189	3,150	3,190	3,162	3,258	3,155	3,150	3,190	طولكرم
Qalqilya	1,567	1,580	490	1,587	1,584	1,634	1,643	1,670	1,587	1,585	1,634	قلقيلية
Salfit Area	1,491	1,379	349	1,469	1,402	1,440	1,575	1,501	1,469	1,402	1,440	منطقة سلفيت
Nablus	6,587	6,124	263	6,765	6,583	6,587	6,512	6,716	6,789	6,533	6,575	نابلس
Ramallah & Al Beireh	6,012	5,790	373	6,046	5,890	5,860	6,392	5,843	6,096	5,894	5,863	رام الله والبيرة
Bethlehem	3,874	3,834	554	4,492	4,179	3,906	3,983	4,331	3,967	4,130	3,907	بيت لحم
Jericho	726	681	142	720	718	677	694	733	720	718	677	أريحا
Hebron	12,737	13,283	3,421	13,269	12,949	12,789	11,931	12,037	13,269	12,950	12,792	الخليل
Gaza Strip**	45,532	44,801	43,187	39,136	39,636	39,450	38,985	39,847	38,977	39,641	39,979	قطاع غزة**
Total	89,672	87,482	50,935	83,280	83,142	82,392	81,642	83,319	82,636	83,054	82,915	المجموع

* Represent Number of Children Vaccinated at UNRWA Health Centers in the West Bank.

** Include Number of Children Vaccinated at UNRWA Health Centers in Gaza Strip.

-: No governmental centers

* يمثل أعداد الأطفال الذين تلقوا المطعوم في مراكز وكالة الغوث في الضفة الغربية فقط.

** تشمل أعداد الأطفال الذين تلقوا مطاعيم في مراكز وكالة الغوث في غزة.

-: لا يوجد مراكز حكومية

جدول 10: توزيع عيادات الرعاية الصحية الأولية التابعة لاتحاد لجان العمل الصحي في الأراضي الفلسطينية حسب المحافظة، 1997

Table 10: Distribution of UHWC Primary Health Care Clinics in the Palestinian Territory by Governorate, 1997

Governorate	Number of Clinics	عدد العيادات	المحافظة
West Bank	24		الضفة الغربية
Jerusalem	9		القدس
Jenin	1		جنين
Tulkarm	0		طولكرم
Qalqilya	1		قلقيلية
Salfit Area	0		منطقة سلفيت
Nablus	4		نابلس
Ramallah & Al Beireh	4		رام الله والبيرة
Bethlehem	4		بيت لحم
Jericho	0		أريحا
Hebron	1		الخليل
Gaza Strip	6		قطاع غزة
North Gaza	2		شمال غزة
Gaza	0		غزة
Deir El- Balah	2		دير البلح
Khan Younis	1		خانيونس
Rafah	1		رفح
Palestinian Territory	30		الأراضي الفلسطينية

جدول 11: القوى العاملة في بعض المهن الطبية في عيادات الرعاية الصحية الأولية التابعة لاتحاد لجان العمل الصحي في الأراضي الفلسطينية حسب المهنة والجنس، 1997

Table 11: Manpower in Certain Health Professions in UHWC Primary Health Care Clinics in the Palestinian Territory by Profession and Sex, 1997

Profession	Sex			المهنة
	المجموع Total	إناث Female	ذكور Male	
General Practitioner	40	13	27	طبيب عام
Specialist Physician	63	5	58	طبيب اختصاص
Dentist	16	2	14	طبيب أسنان
Pharmacist	4	1	3	صيدلي
Nurses	41	34	7	ممرضين
Lab. Tech.	22	12	10	فني مختبر
X-Ray Tech.	4	0	4	فني أشعة
Midwives	3	3	0	قابلات
Total	193	70	123	المجموع

جدول 12: فعاليات عيادات الرعاية الصحية الأولية التابعة لاتحاد لجان العمل الصحي في الأراضي الفلسطينية حسب العيادة والجنس والمنطقة، 1997

Table 12: Activities of UHWC Primary Health Care Clinics in the Palestinian Territory by Clinic and Sex and Region, 1997

Clinic	Palestinian Territory		الأراضي الفلسطينية		Gaza Strip		قطاع غزة		West Bank		الضفة الغربية		العيادة
	إناث Female	ذكور Male	إناث Female	ذكور Male	إناث Female	ذكور Male	إناث Female	ذكور Male	إناث Female	ذكور Male			
Internal	6,112	5,760	2,037	2,305	4,075	3,455	الباطنية						
E.N.T	1,704	2,355	568	790	1,136	1,565	انف وأذن وحنجرة						
General Surgery	471	934	258	401	213	5,33	الجراحة العامة						
General Medicine	48,416	57,730	18,906	25,985	29,510	31,745	طب عام						
Pediatric	8,741	6,504	4,428	2,553	4,313	3,951	طب أطفال						
Diabetic	1,579	2,711	764	1,922	815	789	السكري						
Orthopedic	7,413	6,309	2,492	3,590	4,921	2,719	العظام						
Dental	9,417	16,501	3,289	5,488	6,128	11,013	الأسنان						
Dermatology	2,520	1,920	945	976	1,575	944	الجلد						
Psychiatric	233	127	114	73	119	54	النفسية						
MCH	9,716	9,405	3,683	3,699	6,033	5,706	أمومة وطفولة						
Others*	5,740	11,409	4,366	3,898	1,374	7,511	أخرى*						
Total	102,062	121,665	41,850	51,680	60,212	69,985	المجموع						

*Others includes: Neurology, Physiotherapy, Urology, Neuro Surgery and Pediatric Surgery

*أخرى تشمل: أعصاب، علاج طبيعي، مسالك بولية، جراحة أعصاب وجراحة أطفال

جدول 13: توزيع عيادات الرعاية الصحية الأولية التابعة لجمعية الهلال الأحمر الفلسطيني في الأراضي الفلسطينية حسب المحافظة، 1997

Table 13: Distribution of PRCS Primary Health Care Clinics in the Palestinian Territory by Governorate, 1997

Governorate	عدد العيادات Number of Clinics	المحافظة
West Bank	26	الضفة الغربية
Jerusalem	3	القدس
Jenin	4	جنين
Tulkarm	2	طولكرم
Qalqilya	0	قلقيلية
Salfit Area	3	منطقة سلفيت
Nablus	2	نابلس
Ramallah & Al Beireh	4	رام الله والبيرة
Bethlehem	3	بيت لحم
Jericho	0	أريحا
Hebron	5	الخليل
Gaza Strip	6	قطاع غزة
North Gaza	0	شمال غزة
Gaza	3	غزة
Deir El- Balah	0	دير البلح
Khan Younis	3	خان يونس
Rafah	0	رفح
Palestinian Territory	32	الأراضي الفلسطينية

جدول 14: فعاليات عيادات الرعاية الصحية الأولية التابعة لجمعية الهلال الأحمر الفلسطيني في الأراضي الفلسطينية حسب العيادة والمنطقة، 1997

Table 14: Activities of PRCS Primary Health Care Clinics in the Palestinian Territory by Clinic and Region, 1977

Clinic	الأراضي الفلسطينية Palestinian Territory	قطاع غزة Gaza Strip	الضفة الغربية West Bank	العيادة
Specialized Clinics*	50,853	34,162	16,691	عيادات متخصصة*
MCH	24,019	10,948	13,071	أمومة وطفولة
General Medicine & Emergency	120,086	25,268	94,818	طب عام وطوارئ
Dental	59,085	45,967	13,118	أسنان
Total	254,043	116,345	137,698	المجموع

* Specialized clinics include: Obstetric and Gynecology, Dermatology, Pediatric, Ophthalmic, Orthopedic, E.N.T and Internal

* عيادات متخصصة تشمل: نساء وولادة، جلد، أطفال، عيون، عظام، انف وأذن وحجرية وباطني

جدول 15: توزيع عيادات الرعاية الصحية الأولية التابعة لجمعية أصدقاء المريض في الضفة الغربية حسب المحافظة، 1997

Table 15: Distribution of Patient's Friends Society Primary Health Care Clinics in the West Bank by Governorate, 1997

Governorate	Number of Clinics	عدد العيادات	المحافظة
Jerusalem	0		القدس
Jenin	24		جنين
Tulkarm	1		طولكرم
Qalqilya	0		قلقيلية
Salfit Area	0		منطقة سلفيت
Nablus	3		نابلس
Ramallah & Al Beireh	8		رام الله والبيرة
Bethlehem	5		بيت لحم
Jericho	0		أريحا
Hebron	1		الخليل
Total	42		المجموع

جدول 16: القوى العاملة في بعض المهن الطبية في عيادات الرعاية الصحية الأولية التابعة لجمعية أصدقاء المريض في الضفة الغربية حسب المهنة والجنس، 1997

Table 16: Manpower in Certain Health Professions in Patient's Friends Society Primary Health Care Clinics in the West Bank by Profession and Sex, 1997

Profession	المجموع Total	Sex		المهنة
		Female	Male	
General Practitioner	29	2	27	طبيب عام
Specialist Physician	35	1	34	طبيب أخصائي
Dentist	7	3	4	طبيب أسنان
Pharmacist	5	2	3	صيدلي
Anesthesiologist	2	0	2	أخصائي تخدير
Nurses	127	63	64	ممرضين
Lab. Tech.	28	11	17	فني مختبر
Total	233	82	151	المجموع

جدول 17: فعاليات عيادات الرعاية الصحية الأولية التابعة لجمعية أصدقاء المريض في الضفة الغربية حسب العيادة والمحافظه، 1997

Table 17: Activities of Patient's Friends Society Primary Health Care Clinics in the West Bank by Clinic and Governorate, 1997

Governorate*	المجموع Total	العيادة								المحافظة*
		علاج طبيعي Physiotherapy	أعصاب Neurology	نساء وتوليد Gynecology	صدرية وقلب Chest &Cardiology	الأطفال Pediatric	الباطنية Internal	الأسنان Dental	طب عام General Medicine	
Jenin	20,443	3,451	-	1,438	-	3,249	-	1,072	11,233	جنين
Tulkarm	6,272	3,856	-	-	350	350	1,308	-	408	طولكرم
Nablus	,84750	3,997	141	-	758	-	3,893	11,349	30,709	نابلس
Ramallah & Al Beireh	5,846	557	-	-	-	-	-	-	5,289	رام الله
Bethlehem	30,870	-	-	7,615	-	-	-	10,134	13,121	بيت لحم
Hebron	44,524	-	864	5,040	-	3,605	7,200	-	27,815	الخليل
Total	158,802	11,861	1,005	14,093	1,108	7,204	12,401	22,555	88,575	المجموع

* No clinics belong to PFS at Jerusalem, Qalqilya, Jericho governorates and Salfit Area.

-: No such clinic.

* لا يوجد عيادات تابعة لجمعية أصدقاء المريض في محافظات: القدس، قلقيلية، أريحا ومنطقة سلفيت

-: لا يوجد عيادة من هذا النوع

جدول 18: فعاليات عيادات الرعاية الصحية الأولية التابعة لجمعية أصدقاء المريض في قطاع غزة حسب العيادة،
1997

Table 18: Activities of Patient's Friends Society Primary Health Care Clinics in Gaza Strip by Clinic, 1997

Clinic	Number of Patients	عدد المراجعين	العيادة
Dental	8,057		الأسنان
Internal & Pediatric	8,736		الباطنية والأطفال
Ophthalmic	2,422		العيون
Dermatology	3,833		الجلد
E.N.T	4,025		انف وأذن وحنجرة
Gynecology	2,377		نساء وتوليد
Total	29,450		المجموع

جدول 19: توزيع عيادات ومراكز الرعاية الصحية الأولية التابعة لوكالة الغوث في الأراضي الفلسطينية حسب المحافظة، 1997

Table 19: Distribution of UNRWA Primary Health Care Clinics and Centers in the Palestinian Territory by Governorate, 1997

Governorate	عدد العيادات Number of Clinics	المحافظة
West Bank	34	الضفة الغربية
Jerusalem	2	القدس
Jenin	5	جنين
Tulkarm	2	طولكرم
Qalqilya	2	قلقيلية
Salfit Area	2	منطقة سلفيت
Nablus	3	نابلس
Ramallah & Al Beireh	6	رام الله والبيرة
Bethlehem	2	بيت لحم
Jericho	3	أريحا
Hebron	7	الخليل
Gaza Strip	16	قطاع غزة
North Gaza	3	شمال غزة
Gaza	3	غزة
Deir El- Balah	5	دير البلح
Khan Younis	2	خان يونس
Rafah	3	رفح
Palestinian Territory	49	الأراضي الفلسطينية

جدول 20: القوى العاملة في بعض المهن الطبية في عيادات ومراكز الرعاية الصحية الأولية التابعة لوكالة الغوث في الأراضي الفلسطينية حسب المهنة والجنس، 1997

Table 20: Manpower in Certain Health Professions in UNRWA Primary Health Care Clinics and Centers in the Palestinian Territory by Profession and Sex, 1997

Profession	Palestinian Territory الأراضي الفلسطينية		Gaza Strip قطاع غزة		West Bank الضفة الغربية		المهنة
	إناث Female	ذكور Male	إناث Female	ذكور Male	إناث Female	ذكور Male	
General Practitioner	15	80	12	48	3	32	طبيب عام
Specialist Physician	4	11	3	7	1	4	طبيب اختصاص
Dental	6	21	5	9	1	12	طبيب أسنان
Pharmacist / Ph. Assistant	30	33	14	20	16	13	صيدلي / مساعد صيدلي
Nurses / Midwives	265	94	159	85	106	9	ممرضين / قابلات
Lab. Tech.	24	25	12	12	12	13	فني مختبر
X-Ray Tech.	0	8	0	3	0	5	فني أشعة
Physiotherapy Tech.	9	14	4	10	5	4	فني علاج طبيعي
Total	353	286	209	194	144	92	المجموع

جدول 21: فعاليات عيادات ومراكز الرعاية الصحية الأولية التابعة لوكالة الغوث في الأراضي الفلسطينية حسب العيادة، 1997

Table 21: Activities of UNRWA Primary Health Care Clinics and Centers in the Palestinian Territory by Clinic, 1997

Clinic	عدد المراجعين Number of Patients	العيادة
Diabetic	16,061	السكري
Hypertension	1,192	الضغط
X-Ray	19,809	الأشعة
Others*	1,282,950	أخرى*
Total	1,320,012	المجموع

*Others include: General Medicine, Pediatric, Internal, E.N.T and Dental Clinics
* أخرى تشمل: عيادات الطب العام والأطفال والباطنية والأنف والأذن والحنجرة والأسنان

جدول 22: توزيع عيادات ومراكز الرعاية الصحية الأولية التابعة لاتحاد لجان الإغاثة الطبية الفلسطينية في الأراضي الفلسطينية حسب العيادة والمحافظه، 1997

Table 22: Distribution of UPMRC Primary Health Care Clinics and Centers in the Palestinian Territory by Clinic, and Governorate, 1997

Governorate	عدد العيادات Number of Clinics	المحافظة
West Bank	22	الضفة الغربية
Jerusalem	1	القدس
Jenin	3	جنين
Tulkarm	1	طولكرم
Qalqilya	1	قلقيلية
Salfit Area	0	منطقة سلفيت
Nablus	1	نابلس
Ramallah & Al Beireh	10	رام الله والبيرة
Bethlehem	0	بيت لحم
Jericho	3	أريحا
Hebron	2	الخليل
Gaza Strip	7	قطاع غزة
North Gaza	4	شمال غزة
Gaza	1	غزة
Deir El- Balah	0	دير البلح
Khan Younis	2	خان يونس
Rafah	0	رفح
Palestinian Territory	29	الأراضي الفلسطينية

جدول 23: القوى العاملة في بعض المهن الطبية في عيادات ومراكز الرعاية الصحية الأولية التابعة لاتحاد لجان الإغاثة الطبية في الأراضي الفلسطينية حسب

المهنة والجنس والمنطقة، 1997

Table 23: Manpower in Certain Health Professions in UPMRC Primary Health Care Clinics and Centers in the Palestinian Territory by Profession, Sex and Region, 1997

Profession	Palestinian Territory الأراضي الفلسطينية		Gaza Strip قطاع غزة		West Bank الضفة الغربية		المهنة
	إناث Female	ذكور Male	إناث Female	ذكور Male	إناث Female	ذكور Male	
General Practitioner	3	18	2	3	1	15	طبيب عام
Specialist Physician	6	5	0	1	6	4	طبيب أخصائي
Dentist	0	9	0	2	0	7	طبيب أسنان
Pharmacist	2	0	0	0	2	0	صيدلي
Nurses	9	0	6	0	3	0	ممرضين
Midwives	4	0	2	0	2	0	قابلات ودايات
Lab. Tech.	5	9	0	1	5	8	فني مختبر
Physiotherapy Tech.	3	1	1	1	2	0	فني علاج طبيعي
Total	32	42	11	8	21	34	المجموع

جدول 24: فعاليات عيادات ومراكز الرعاية الصحية الأولية التابعة لاتحاد لجان الإغاثة الطبية في الأراضي الفلسطينية حسب العيادة والمنطقة، 1997

Table 24: Activities of UPMRC Primary Health Care Clinics and Centers in the Palestinian Territory by Clinic and Region, 1997

Clinic	عدد المراجعين			العيادة
	الأراضي الفلسطينية Palestinian Territory	قطاع غزة Gaza Strip	الضفة الغربية West Bank	
Dental	28,752	4,056	24,696	الأسنان
Dermatology	9,465	-	9,465	الجلدية
Physiotherapy	5,536	4,080	1,456	العلاج الطبيعي
Gynecology	41,227	5,208	36,019	نساء وتوليد
Others*	192,607	8,220	184,387	أخرى
Total	277,587	21,564	256,023	المجموع

* Others include: General Medicine, Pediatric and Internal Clinics.

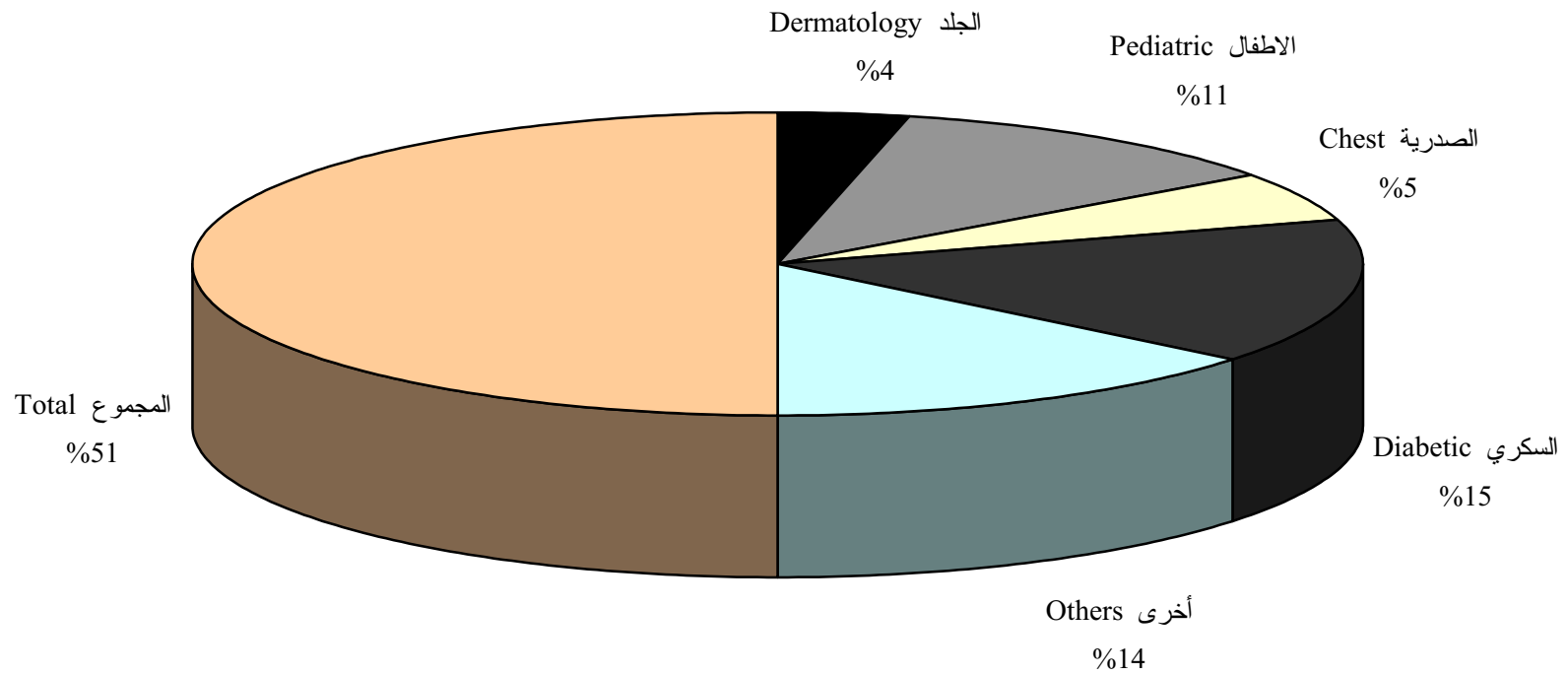
* أخرى تشمل: عيادات الطب العام، الأطفال والباطنية.

- : No such clinic.

-: لا يوجد عيادة من هذا النوع.

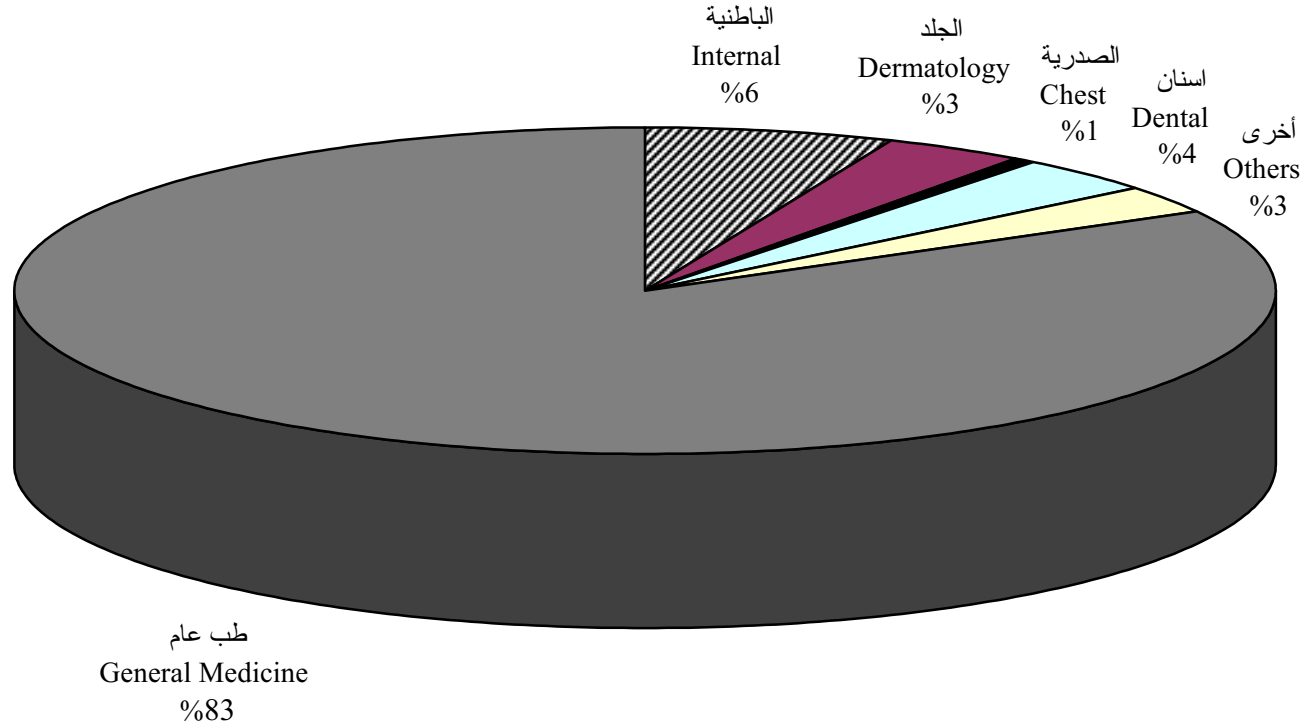
شكل 1: التوزيع النسبي للأفراد الذين تلقوا رعاية طبية في العيادات الحكومية المتخصصة في الضفة الغربية حسب نوع العيادة، 1997

Figure 1: Percent Distribution of Persons Received Medical Care at Governmental Specialized Clinics in the West Bank by Clinic, 1997



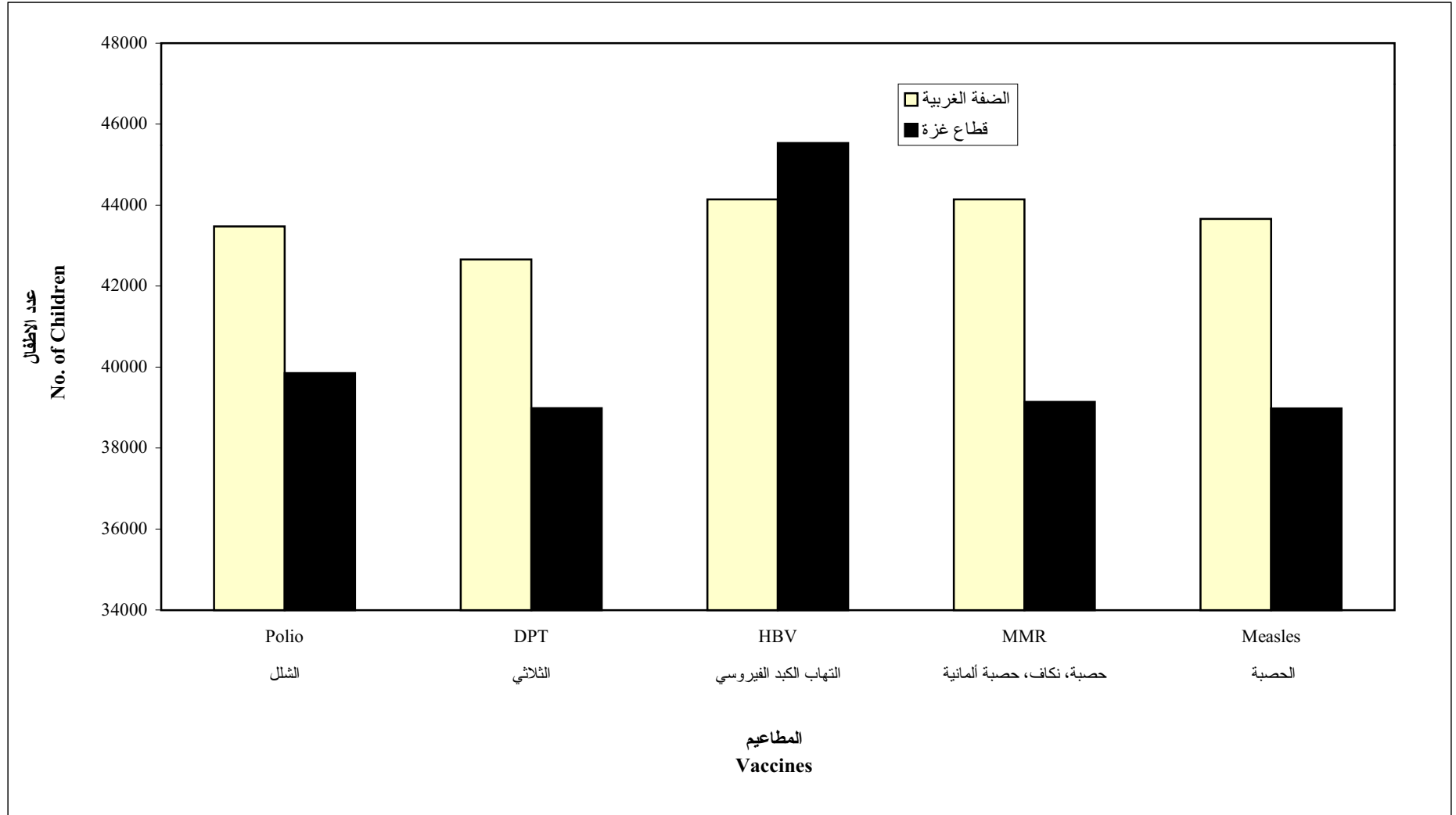
شكل 2: التوزيع النسبي للأفراد الذين تلقوا رعاية طبية في العيادات الحكومية المتخصصة في قطاع غزة حسب نوع العيادة، 1997

Figure 2: Percent Distribution of Persons Received Medical Care at Governmental Specialized Clinics in Gaza Strip by Clinic, 1997



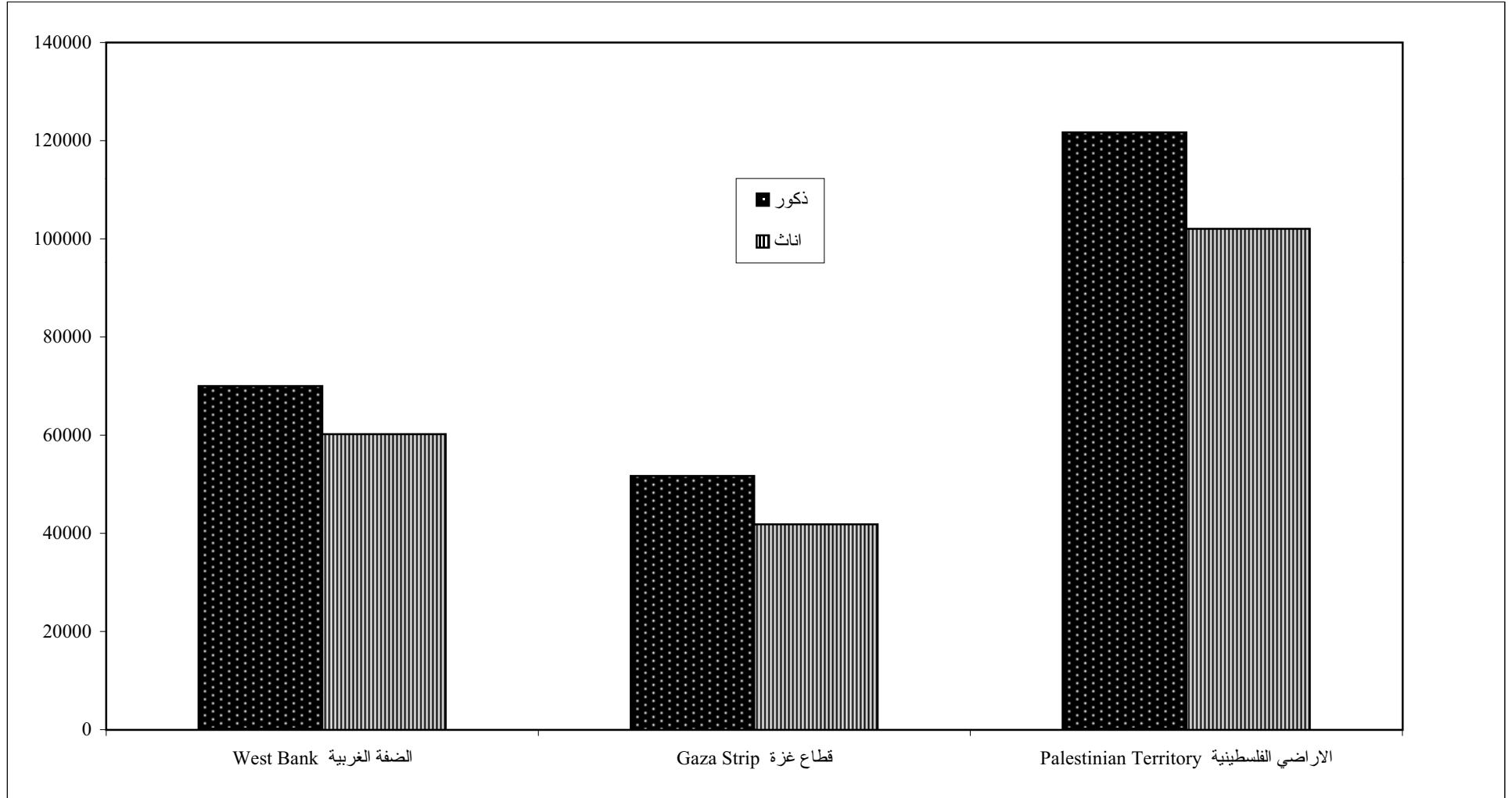
شكل 3: الاطفال الذين تلقوا مطاعيم في العيادات الحكومية ومراكز وكالة الغوث في الاراضي الفلسطينية حسب نوع المطعوم، 1997

Figure 3: Children Vaccinated at Governmental and UNRWA Clinics in the Palestinian Territory by Vaccine, 1997



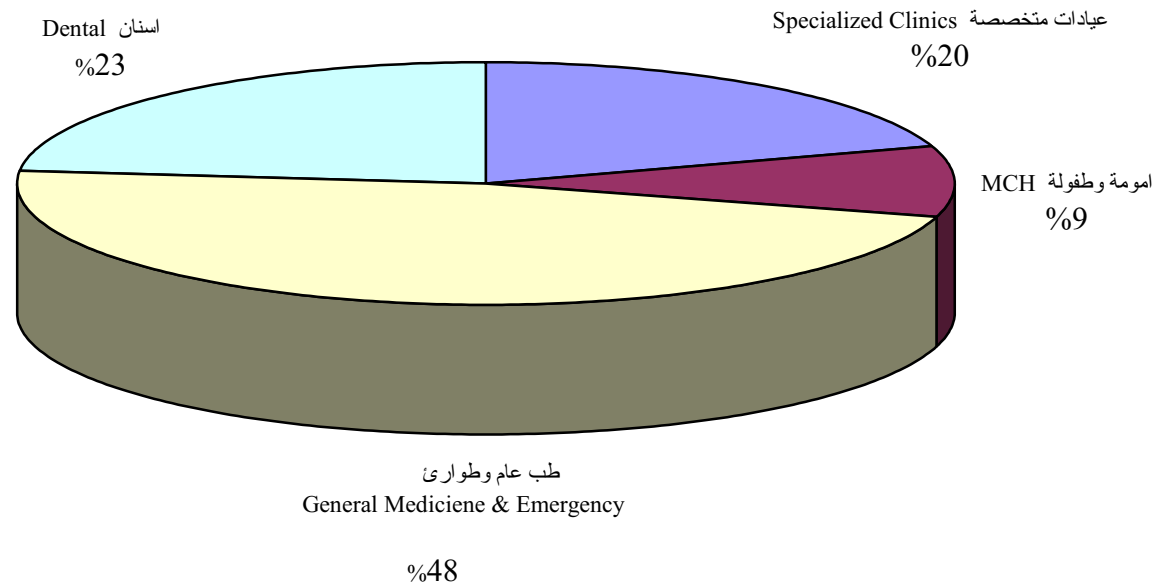
شكل 4: فعاليات عيادات الرعاية الصحية الأولية التابعة لاتحاد لجان العمل الصحي في الاراضي الفلسطينية حسب الجنس، 1997


Figure 4: Activities of UHWC Primary Health Care Clinics in the Palestinian Territory by Sex, 1997



شكل 5: التوزيع النسبي للأفراد الذين تلقوا رعاية طبية في عيادات الرعاية الصحية الأولية التابعة للهلال الأحمر الفلسطيني في الأراضي الفلسطينية حسب العيادة، 1997

Figure 5: Percent Distribution of Persons Received Medical Care at PRCS Primary Health Care Clinics in the Palestinian Territory by Clinic, 1997





Palestinian Central Bureau of Statistics

Primary Health Care Statistics in the Palestinian Territory-1997

July, 1999

PAGE NUMBERS OF THE ENGLISH TEXT ARE PRINTED IN SQUARE BRACKETS.
TABLES ARE PRINTED IN THE ARABIC ORDER (FROM RIGHT TO LEFT).

Note for Users

Due to multiplicity of data sources please note the following:

1. Some data are published at the level of the West Bank, but not for Gaza Strip, according to its availability.
2. For the purpose of publishing this report, the geographical distribution of governorates prior to the presence of Palestinian National Authority was used. Therefore statistical data for Jenin governorate includes data for Tubas. This note is mentioned for statistical purposes.
3. Approved geographical distribution by Ministry of Local Government divides Palestinian Territory into 14 governorates (Jenin, Tulkarm, Qalilya, Nablus, Ramallah & Al Beireh, Jericho, Jerusalem, Bethlehem, Hebron, North Gaza, Gaza, Deir El-Balah, Khan Younis and Rafah), and 2 areas (Tubas and Salfit).

© July, 1999.

All Rights Reserved.

Suggested Citation:

Palestinian Central Bureau of Statistics, 1999. *Primary Health Care Statistics in the Palestinian Territory- 1997.* Ramallah - Palestine.

All correspondence should be directed to:

Department of user services
Palestinian Central Bureau of Statistics
P.O.Box 1647
Ramallah, Palestine.

Tel: 972-2-2986340
E-mail: diwan@pcbs.pna.org

Fax: 972-2-2986343
Web-site: <http://www.pcbs.org>

Acknowledgment

PCBS wishes to acknowledge the efforts of Palestinian Ministry of Health and non- governmental health data producers for providing required statistical data to finalize this report.

Health Statistics Department, PCBS, prepared this report. Dr. Hasan Abu- Libdeh (Presedent, PCBS) and Dr. Abdelrahim Barham (Director General, Population and Social Statistics, PCSB) have provided critical input on various drafts of this report.

Financial and technical support for the program of health statistics, is being provided by the Government of Norway through the Norwegian Agency for Development Cooperation (NORAD). PCBS extends special thanks to the Government of Norway and NORAD for this support.

Preface

The Palestinian Central Bureau of Statistics (PCBS) has endeavored, since the first day of its establishment, to fill the existing statistical gap on the Palestinian Territory by compiling data on the social, economic, geographical and environmental areas.

Due to the importance of updated specialized statistical data, PCBS has prepared this report about primary health care in the Palestinian Territory, based on administrative records from Palestinian Ministry of Health and other non-governmental health sector.

This report focuses on the distribution of primary health care establishments in Palestine by governorate, manpower, activities and other indicators. PCBS hopes that these statistics can help decision- makers and policy – planners with the development and planning processes.

July, 1999

**Hasan Abu-Libdeh, Ph. D.
President**

List of Contents

Subject	Page
List of Tables	
List of Figures	
1. Introduction	[15]
1.1 Objectives	[15]
1.2 Structure	[15]
1.3 Data Sources	[15]
1.4 Methodology	[15]
2. Explanations and Definitions	[17]
3. Main Findings	[19]
3.1 Governmental Clinics	[19]
3.1.1 Distribution of Governmental Centers and Clinics	[19]
3.1.2 Activities of Governmental Centers and Clinics	[19]
3.1.2.1 Child Health Centers	[19]
3.1.2.2 Maternal Health Centers	[19]
3.1.2.3 Specialized Clinics	[19]
3.2 Non-Governmental Clinics	[19]
3.2.1 Distribution of non-Governmental Centers and Clinics	[19]
3.2.2 Activities of Non-Governmental Centers and Clinics	[20]
3.2.2.1 Specialized Clinics	[20]
References	[21]
Tables	25
Figures	51

List of Tables

<u>Table</u>	<u>Page</u>
Table 1: Distribution of Governmental Primary Health Care Clinics in the Palestinian Territory by Governorate, 1997	25
Table 2: Manpower in Certain Health Professions in Governmental Primary Health Care Clinics in the Palestinian Territory by, Governorate and Profession, 1997	26
Table 3: Activities of Specialized Governmental Clinics in the West Bank by Clinic and Governorate, 1997	27
Table 4: Activities of Specialized Governmental Clinics in Gaza Strip by Clinic and Governorate, 1997	28
Table 5: Visits to Governmental Maternal Centers in the West Bank by Reason and Governorate, 1997	29
Table 6: Visits to Governmental Maternal Centers in Gaza Strip by Reason and Governorate, 1997	30
Table 7: Visits to Governmental Child Centers in the West Bank by Reason and Governorate, 1997	31
Table 8: Visits to Governmental Child Centers in Gaza Strip by Reason and Governorate, 1997	32
Table 9: Children Vaccinated at Governmental and UNRWA Primary Health Care Clinics in the Palestinian Territory by Vaccine, Doses, Governorate, 1997	33
Table 10: Distribution of UHWC Primary Health Care Clinics in the Palestinian Territory by Governorate, 1997	34
Table 11: Manpower in Certain Health Professions in UHWC Primary Health Care Clinics in the Palestinian Territory by Profession and Sex, 1997	35
Table 12: Activities of UHWC Primary Health Care Clinics in the Palestinian Territory by Clinic and Sex and Region, 1997	36
Table 13: Distribution of PRCS Primary Health Care Clinics in the Palestinian Territory by Governorate, 1997	37
Table 14: Activities of PRCS Primary Health Care Clinics in the Palestinian Territory by Clinic and Region, 1997	38

<u>Table</u>	<u>Page</u>
Table 15: Distribution of Patient's Friends Society Primary Health Care Clinics in the West Bank by Governorate, 1997	39
Table 16: Manpower in Certain Health Professions in Patient's Friends Society Primary Health Care Clinics in the West Bank by Profession and Sex, 1997	39
Table 17: Activities of Patient's Friends Society Primary Health Care Clinics in the West Bank by Clinic and Governorate, 1997	40
Table 18: Activities of Patient's Friends Society Primary Health Care Clinics in Gaza Strip by Clinic, 1997	41
Table 19: Distribution of UNRWA Primary Health Care Clinics and Centers in the Palestinian Territory by Governorate, 1997	42
Table 20: Manpower in Certain Health Professions in UNRWA Primary Health Care Clinics and Centers in the Palestinian Territory by Profession and Sex, 1997	43
Table 21: Activities of UNRWA Primary Health Care Clinics and Centers in the Palestinian Territory by Clinic, 1997	44
Table 22: Distribution of UPMRC Primary Health Care Clinics and Centers in the Palestinian Territory by Clinic, Governorate, 1997	45
Table 23: Manpower in Certain Health Professions in UPMRC Primary Health Care Clinics and Centers in the Palestinian Territory by Profession, Sex and Region, 1997	46
Table 24: Activities of UPMRC Primary Health Care Clinics and Centers in the Palestinian Territory by Clinic and Region, 1997	47

List of Figures

<u>Figure</u>	<u>Page</u>
Figure 1: Percent Distribution of Persons Received Medical Care at Governmental Specialized Clinics in the West Bank by Clinic, 1997	51
Figure 2: Percent Distribution of Persons Received Medical Care at Governmental Specialized Clinics in Gaza Strip by Clinic, 1997	52
Figure 3: Children Vaccinated at Governmental and UNRWA Clinics in the Palestinian Territory by Vaccine, 1997	53
Figure 4: Activities of UHWC Primary Health Care Clinics in the Palestinian Territory by Sex, 1997	54
Figure 5: Percent Distribution of Persons Received Medical Care at PRCS Primary Health Care Clinics in the Palestinian Territory by clinic, 1997	55

Introduction

Preparation of this report is in accordance with PCBS policy, providing recent and comprehensive statistical data on all aspects of life for Palestinians. Health is one such vital aspects. Palestinian people are still suffering from lack of sufficient primary health care services.

Decision makers and policy planners are in need of updated statistics on primary health care and other health areas. This report provides data on primary health care clinics and centers activities.

1.1 Report Objectives:

This report focuses on primary health care facilities, providing data on size, activities and distribution of these facilities.

1.2 Report Structure:

This report consists of three chapters in addition to the tables and figures. The first chapter presents introduction, objectives, and structure; the second chapter presents explanations and definitions, and the third chapter briefly describes the main findings.

1.3 Data Sources:

This report has been prepared using available data from quarterly reports – released by Palestinian Ministry of Health and other NGOs health sectors. Indicators have been selected, and data processing has been carried out accordingly. The tables have been designed and data entry of the results has been completed, resulting in the final table.

1.4 Methodology:

PCBS endeavours to build up comprehensive data base for all vital sectors depending on administrative records. For achievement of this objective, health statistics department started working through continuous coordination with governmental and non-governmental health sectors providers, in order to determine required health indicators. For data collection, special forms were designed. Flow of data from health providers are available, data were revised, consistency checks and validity of data was completed. Finally data analysis and tabulation process took place to finalize tables.

Chapter Two

Explanation & Definitions

Clinic:	An out- patient facility for diagnosis and treatment
Health Manpower:	All individuals employed in health related professions
NGO:	Any non-profit, non- governmental agency, governed by law and/or professional individuals, organized on a national or local basis, whose primary purpose in health- related
Primary Health Care:	First contact and continuing comprehensive health care, including basic or initial diagnosis and treatment, health supervision, management of chronic conditions and preventive health services. The provision of primary health care does not necessarily require highly sophisticated equipment or specialized resources
UNRWA:	United Nations Relief and Works Agency
UHCW:	Union Health Work Committees
PRCS:	Palestinian Red Crescent Society
UPMRC:	Union of Palestinian Medical Relief Committees
PFS:	Patient's Friends Society

Chapter Three

Main Findings

3.1 Governmental Clinics

3.1.1 Distribution of Governmental Clinics and Centers

There are 414 governmental primary health care clinic and center in the Palestinian Territory in 1997. 383 of the clinics and centers in the West Bank and 31 in Gaza Strip.

3.1.2 Activities of Governmental Primary Health Care Centers:

3.1.2.1 Child Health Centers:

About 1,038,311 child (0-3 years) visited child centers in governmental clinics in the Palestinian Territory, 169,968 of them are in the West Bank, and 868,343 child in Gaza Strip.

3.1.2.2 Maternal Health Centers:

The findings indicate that 162,232 pregnant women received ante-natal care at governmental maternal health centers in the Palestinian Territory. 98,118 of them received this care in the West Bank and 64,114 in Gaza Strip.

3.1.2.3 Specialized Clinics:

About 170,007 patients received medical care in governmental specialized primary health care clinics in the West Bank in 1997, distributed as follows: 12,164 patients received care at dermatology clinics, 38,739 at pediatric clinics, 18,122 at chest clinics, 52,414 at diabetic clinics, and 631 at internal clinics. While 47,937 patients received this care at high risk pregnancy, psychiatric and communicable diseases clinics.

In Gaza Strip about 1,627,210 patients received medical care in governmental specialized primary health care clinics in 1997, distributed as follows: 1,353,513 patients received care at general medicine clinics, 104,172 at internal clinics, 56,569 at dermatology clinics, 8,836 at chest clinics, 61,059 at dentist clinics, and 43,061 patients received this care at ophthalmic, psychiatric, delivery and endocrine clinics.

3.2 Non – Governmental Clinics:

3.2.1 Distribution of non-governmental clinics and centers:

The findings indicate that there are 183 non-governmental clinic and center in the Palestinian Territory. 148 located in the West Bank and 35 centers in Gaza Strip.

3.2.2 Activities of non-governmental clinics:

3.2.2.1 Specialized Clinics:

About 223,727 patients received medical care at UHWC centers in the Palestinian Territory in 1997, 130,197 of them received care at UHWC clinics in the West Bank, and 93,530 in Gaza Strip.

254,043 patients received medical care at PRCS clinics in the Palestinian Territory in 1997, 137,698 patients received care in the West Bank, and 116,345 in Gaza Strip. At UPMRC clinics 277,587 patients received medical care in the Palestinian Territory, 256,023 patients received care in the West Bank, and 21,564 in Gaza Strip.

References

1. Palestinian Ministry of Health, 1997. *Health Statistics, Quarterly Reports No. (1, 2, 3, 4). Nablus, Gaza Strip, Gaza -Palestine.*
2. Palestinian Central Bureau of Statistics, 1997. *The Health Survey in the West Bank and Gaza Strip: Main Findings.* Ramallah-Palestine.
3. Palestinian Central Bureau of Statistics, 1995. *Health Statistics in the West Bank and Gaza Strip: Current Status Report Series No. 4,* Ramallah-Palestine