



دائرة الإحصاء المركزية الفلسطينية

أطفال فلسطين - قضايا وإحصاءات

التقرير السنوي - 1999

ملخص تنفيذي

نيسان/أبريل، 1999

© ذو الحجة، 1419 هـ - نيسان، 1999
جميع الحقوق محفوظة.

في حالة الاقتباس يرجى الإشارة إلى المطبوعة كالتالي:

دائرة الإحصاء المركزية الفلسطينية، 1999. التقرير السنوي 1999. أطفال
فلسطين- قضايا وإحصاءات، ملخص تنفيذي. رام الله- فلسطين.

جميع المراسلات توجه إلى قسم خدمات الجمهور على العنوان التالي:
دائرة الإحصاء المركزية الفلسطينية
ص. ب. 1647، رام الله- فلسطين

فاكس: (2-972)2986343

هاتف: (2-972)2986340

بريد إلكتروني: pcbs@pcbs.Pna.org صفحة إلكترونية: <http://www.pcbs.org>

شكر وتقدير

يصدر هذا التقرير بدعم من الحكومة السويدية عبر وكالة
التنمية السويدية - (Sida)

ملاحظات إيضاحية:

-
- الإشارات التالية تعني التوضيح المرفق بها
- (--) تشير الى عدم توفر بيانات.
 - (.) تشير الى كسور عشرية.
 - (-) استخدام الواصلة بين السنوات، يعني كامل الفترة المعنية، بما في ذلك سنة البداية وسنة النهاية.
 - (*) لا تشمل ذلك الجزء من محافظة القدس الذي ضمته اسرائيل عنوة بعيد احتلالها للأراضي الفلسطينية عام 1967. الأرقام والنسب في الجداول قد لا تساوي القيم الإجمالية بالضبط بسبب عامل التقريب

مقدمة

يعتبر التقرير الإحصائي السنوي الثاني " أطفال فلسطين - قضايا وإحصاءات "، ثمرة عمل برنامج إحصاءات الطفل (CSP) الذي قامت دائرة الإحصاء المركزية الفلسطينية بتأسيسه عام 1997، بدعم من الحكومة السويدية عبر وكالة التنمية السويدية (Sida)، وذلك نحو تطوير آلية عمل وطنية لمراقبة واقع الطفل الفلسطيني ومدى تمتعه بحقوقه. ويعمل القائمون على البرنامج، من خلال التشاور مع المؤسسات الحكومية، في تحديد المؤشرات الرئيسية التي تمثل أداة قياس لعملية المراقبة ومدى ملاءمتها لاحتياجات المستفيدين من البيانات، ويتمثل الهدف الكامن وراء جمع وتحليل البيانات وتعميم الإحصائيات، إلى رفع مستوى الوعي بين صانعي السياسات، والمخططين، والمنظمات غير الحكومية، والمدافعين عن قضايا الطفل، من حيث أهمية التخطيط وسن التشريعات ووضع الأولويات وتلبية الاحتياجات.

احتوى التقرير على قائمة من المؤشرات التي هي حاصيلة لتوصيات ورشات عمل، نفذها برنامج إحصاءات الطفل في محافظات الوطن على مدار عام 1998. وقد صنفت هذه المؤشرات إلى سبعة مواضيع أساسية، حيث شكل كل موضوع منها فصلاً من هذا التقرير، وجاء هذا التصنيف منسجماً مع وثيقة حقوق الطفل التي أقرتها الجمعية العامة للأمم المتحدة في عام 1989 كإطار عام، ومع خطة العمل الوطنية للطفل الفلسطيني لعام 1995 كإطار خاص. وكانت أهم إحدى التوصيات التي خرجت بها ورشات العمل هي أهمية جمع البيانات حول الأطفال في فئة عمر 0-17 سنة، وذلك انسجماً مع المادة (1) من وثيقة حقوق الطفل الدولية.

ومن المؤشرات التي تضمنها التقرير، مؤشرات حول الواقع الاجتماعي والاقتصادي المحيط بالطفل الفلسطيني، وتبرز أهميتها في فهم المعطيات الاجتماعية والاقتصادية المؤثرة بطريقة غير مباشرة، على مدى تلبية حقوق الطفل وتمتعه بحياة كريمة. ومؤشرات حول صحة الطفل، تراقب حق الطفل في البقاء، وحقه في التمتع بصحة جيدة. مؤشرات حول الواقع التعليمي والثقافي للطفل، لإعطائه حقه في التنمية والتطوير، ومؤشرات حول حاجة الأطفال إلى حماية خاصة من قبل الأسرة والمجتمع، وإمكانية تحقيق هذه الحماية لمن هم بحاجة إليها من الأطفال الجانحين والمعاقين، والذين هم في المؤسسات، والأطفال الذين تعرضوا للعنف، أو الذين هم تحت خط الفقر. وآخر هذه المؤشرات كانت حول عمل الأطفال، وقد أعطي هذا الموضوع خصوصية هامة، وذلك على ضوء تنفيذ مسح حول تشغيل وأنشطة الأطفال (5-17 سنة) في الأراضي الفلسطينية من قبل دائرة الإحصاء المركزية الفلسطينية، كما أعطى الخصوصية نفسها لموضوع (أطفال تحت خط الفقر) ذلك لأنه يشكل أول مادة إحصائية حول الأطفال الفقراء في فلسطين.

نأمل أن يشكل هذا الإصدار، أداة فاعلة وقيمة، للمستفيدين في فهم معطيات واقع الطفل الفلسطيني واحتياجاته، من أجل رفع مستوى التخطيط وبناء البرامج التنموية الهادفة لتلبية حقوق أطفالنا في فلسطين.

1. الواقع الاجتماعي والاقتصادي:

- أكثر من نصف المجتمع الفلسطيني أطفال دون سن الثامنة عشرة، ويشكلون 53.3% من مجموع السكان، حيث بلغ عدد الأطفال دون سن الثامنة عشرة 1.546 مليون طفل، منهم 49% إناثاً، وذلك في نهاية عام 1998.
- 40% من الإناث اللواتي تزوجن عام 1997 كانت أعمارهن أقل من 18 سنة، وتخفض هذه النسبة كثيراً بين الذكور لتصل إلى 2.7%.
- أكثر من 43,000 طفل يعيشون مع أحد الوالدين، منهم 92.5% يعيشون مع أمهاتهم فقط و 7.5% يعيشون مع آبائهم فقط، وذلك عام 1997.
- حوالي 12% من الأطفال (تحت 18 سنة) أرباب أسرهم عاطلين عن العمل، وذلك لعام 1997.
- 16% من الأطفال لا تحصل أسرهم على خدمة الاتصال بشبكات المياه العامة، و 5% لا تحصل أسرهم على خدمة الاتصال بشبكات الكهرباء العامة، وحوالي 66% من الأطفال لا تحصل أسرهم على خدمة الاتصال بخدمات الصرف الصحي، وذلك لعام 1997 .
- تنفيذ الإحصاءات المتوفرة حول الحسابات القومية لعام 1996 في فلسطين بأن متوسط نصيب الفرد من الناتج المحلي الإجمالي بلغ 1,537 دولاراً أمريكياً، مع وجود تفاوت واضح بين الضفة الغربية (باستثناء ذلك الجزء من القدس والذي ضمنه إسرائيل عنوة بعيد احتلالها للأراضي الفلسطينية عام 1967) وقطاع غزة، حيث بلغ هذا المتوسط 1,691 دولاراً في

الضفة الغربية و 1,232 دولاراً في قطاع غزة و 1900 دولاراً في ذلك الجزء من القدس المشار إليه أعلاه.

2. صحة الطفل:

- إن مستوى الرضاعة الطبيعية في فلسطين مقبولاً بشكل عام، وذلك خلال الشهور الثمانية الأولى من عمر الطفل وبدون فارق يذكر بين الجنسين. ولكن بعد الشهر التاسع يستمر إرضاع الأطفال الذكور طبيعياً أكثر من الإناث وخاصة في الفئة العمرية (15 - 17 شهراً)، وذلك لعام 1996.
- الغالبية العظمى لوفيات الأطفال (دون 18 سنة) تحدث في الفئة العمرية (0 - 4 سنوات) (حوالي 82% من حالات الوفاة تحصل في هذه الفئة)، وذلك لعام 1997.
- تعتبر الولادة المبكرة (الخداج) السبب الرئيس لوفيات الرضع في قطاع غزة، بينما تعتبر الظروف التي تسبق الولادة السبب الرئيس لوفيات الرضع في الضفة الغربية، وذلك لعام 1997.
- تعتبر أمراض الجهاز التنفسي السبب الرئيس لوفيات الأطفال دون سن الخامسة في الضفة الغربية وقطاع غزة على حد سواء، بينما يوجد اختلاف في ترتيب أسباب الوفاة الأخرى (أمراض الجهاز الهضمي، التشنجات الخلقية، الأورام الخبيثة، تسمم الدم، حوادث الطرق، والتهاب السحايا) بين كلتا المنطقتين، وذلك لعام 1997.
- إن نسبة تغطية التحصين ضد الثلاثي (الدفتيريا والسعال الديكي

والكزاز) وشلل الأطفال والحصبة والسل تتجاوز الـ 95%. ولكن يوجد تفاوت بين الضفة الغربية وقطاع غزة في تلقي الأطفال للمطعم الثالث والرابع، فقد وصلت نسبة التغطية الكلية للتحصين إلى 94% في قطاع غزة مقارنة بـ 75.4% في الضفة الغربية، عام 1996.

- 7.2% من الأطفال (0-4 سنوات) يعانون من قصر القامة، 4% يعانون من نقص الوزن، 2.8% يعانون من الهزال. ويعاني الذكور والإناث من مشكلتي الهزال ونقص الوزن بنفس القدر تقريبا، أما مشكلة قصر القامة فتعاني منها الإناث أكثر من الذكور، وذلك لعام 1996.
- إن الغالبية العظمى من الحوادث التي يتعرض لها الأطفال (0-4 سنوات) تقع داخل البيوت. وتشمل هذه الحوادث (مرتبة بشكل تنازلي) الحروق والتسمم والجروح والكسور، وهذا يتطلب برامج توعية مكثفة على كافة الأصعدة للتخفيف من هذه الحوادث، لعام 1996.

3. الواقع التعليمي للأطفال:

- بلغ عدد الطلبة في مرحلة رياض الأطفال والمرحلتين الأساسية والثانوية، في السنة الدراسية 1998/1999، 889,895 طالبا وطالبة، وقد شكلت نسبة الإناث إلى المجموع العام في المراحل كلها 49%.
- توفر الحكومة التعليم المدرسي لنسبة تبلغ 61.7% من مجموع الطلاب، كما توفر وكالة الغوث الدولية مثل هذا التعليم لنسبة تبلغ 23.7%، أما النسبة المتبقية فيوفرها قطاع التعليم الخاص، وذلك للعام الدراسي 1998/1999.

- في العام الدراسي 1999/1998 التحق أكثر من 77,000 طفلاً في رياض الأطفال، التي يشرف عليها القطاع الخاص بالكامل، بترخيص من وزارة التربية والتعليم. 48% من هؤلاء هم من الإناث.
- في العام الدراسي 1999/1998 33.8% من الأطفال ممن تبلغ أعمارهم (4 - 5 سنوات) ملتحقون في مرحلة رياض الأطفال.
- أكثر من 746,000 طالباً وطالبة ملتحقون في مرحلة التعليم الأساسية، إذ يبلغ معدل الالتحاق الصافي في المرحلة الأساسية حوالي 91% للذكور والإناث على حد سواء وذلك للعام الدراسي 1999/1998.
- بلغ عدد الطلبة في المرحلة الثانوية في العام الدراسي 1999/1998 65,808 طالباً وطالبة، ويختار معظم هؤلاء الالتحاق في أحد الفرعين الأكاديميين العلمي والأدبي. وفي المقابل، يلتحق 3.3% من طلبة المرحلة الثانوية بالتعليم المهني.
- تشكل الإناث نسبة تبلغ حوالي 50% من مجموع الملتحقين في المرحلة الثانوية للعام الدراسي 1999/1998. وتبدو الفروق الناجمة عن النوع الاجتماعي (الجنس) واضحة في مستويات الالتحاق، في كل فرع من فروع المرحلة الثانوية، إذ تشكل الإناث 54% من مجموع الطلبة في الفرع الأدبي، و 44% من الطلبة في الفرع العلمي، إلا أن نسبتهن لا تتجاوز 21.6% من مجموع الطلبة في الفرع المهني.
- 41.7% من الأطفال الفلسطينيين ذوي الاحتياجات الخاصة في الأراضي الفلسطينية، ملتحقون بالمدارس، وذلك لعام 1997.

- ترتفع نسب التسرب مع تقدم المرحلة التعليمية، إذ نجد أن نسبة 8.28% من الإناث و 4.31% من الذكور يتركون مقاعد الدراسة في المرحلة الثانوية، للعام الدراسي 1998/1997.
- إن الرسوب والتسرب يؤديان إلى عدم فعالية نظام التعليم. ويبدو أن نسبة الرسوب بين طلاب المرحلة الأساسية أخذت في الانخفاض منذ العام الدراسي 1995/1994، إذ انخفضت نسبة الرسوب للذكور من 5.04% عام 1995/1994 إلى 2.97% عام 1998/1997 وكذلك فإن نسب الرسوب للإناث انخفضت من 4.38% إلى 2.44% خلال الفترة الزمنية نفسها.
- يتفاوت معدل عدد الطلبة لكل معلم حسب الجهة المشرفة والمنطقة. إذ تشير التقارير إلى أن المعدلات الأعلى موجودة في مدارس وكالة الغوث الدولية، حيث بلغ معدل عدد الطلبة لكل معلم 39 طالباً، مقابل 29 طالباً لكل معلم في المدارس الحكومية، و 19 طالباً في المدارس الخاصة، للعام الدراسي 1999/1998.

4. الأنشطة الثقافية والترفيهية:

- إن نسبة اقتناء الحاسوب في البيوت الفلسطينية التي يتواجد فيها أطفال ما زالت متدنية، حيث تبلغ 3.5% من مجموع الأسر، مع وجود فارق حسب المنطقة (2.4% في قطاع غزة و 4.3% في الضفة الغربية)، وذلك لعام 1997.
- أشارت بيانات التعداد العام للسكان والمساكن والمنشآت لعام 1997 إلى أن

جهاز التلفزيون هو الأكثر انتشارا لدى الأسر الفلسطينية كوسيلة إعلامية وثقافية وترفيهية، حيث يتوفر لدى 87.6% من الأسر الفلسطينية. وهذا ينعكس على مدى استخدام الأطفال له في تنمية ثقافتهم اليومية، وأكدت ذلك بيانات مسح عمل وأنشطة الأطفال لعام 1998 حيث أشارت إلى أن ما يقارب 95% من الأطفال (5-17 سنة) يشاهدون التلفزيون بشكل يومي.

- لا يعتبر امتلاك المكتبة المنزلية لدى الأسر الفلسطينية أحد الأولويات الرئيسية، فهناك حوالي 13% فقط من الأسر التي لديها أطفال تمتلك مكتبات وذلك لعام 1997. وهذا بدوره يؤدي إلى حرمان الطفل من مصدر هام من مصادر نشر الثقافة وهو الكتاب.

- تلعب المدارس ورياض الأطفال دورا أساسيا في توفير الوسائل الثقافية والترفيهية الرئيسية للأطفال من كتب وأجهزة حاسوب وأجهزة تلفزيون وفيديو... الخ. ولكن، تشير المعطيات الإحصائية للعام الدراسي 1996/1997 إلى وجود اختلاف في توفرها من مدرسة إلى أخرى، وبين مدارس الضفة الغربية وقطاع غزة. فتتوفر مكتبة في جميع رياض الأطفال والمدارس تقريبا (أكثر من 98%) مع تفاوت في أعداد الكتب فيها من مدرسة إلى أخرى. أما الحاسوب فإنه يتوفر في 20.2% من رياض الأطفال وفي 45.8% من المدارس في الضفة الغربية، وفي 12.4% و 55.3% من رياض الأطفال والمدارس على التوالي في قطاع غزة.

- تعتبر برامج التلفزيون الترفيهية وبرامج الأطفال الأكثر تفضيلا لدى الأطفال، فهناك حوالي 77% من الأطفال (9-17 سنة) يفضلون مشاهدة

البرامج الترفيهية و66% يفضلون مشاهدة برامج الأطفال، وذلك لعام 1996

• الأطفال الذكور (9-17 سنة) يترددون على النوادي الرياضية والثقافية أكثر من الإناث، حيث تفيد المعطيات الإحصائية لعام 1996، أن مقابل كل 100 طفل ذكر يترددون على النوادي هناك 28 طفلة (9-17 سنة) فقط يفعلن ذلك.

• بلغ عدد المخيمات الصيفية التي نظمتها وزارة الشباب والرياضة عام 1998، 134 مخيماً منها 85 مخيماً للشباب و 49 مخيماً للزهرات. والتحق في هذه المخيمات 42,000 مشاركاً منهم 15,000 في الضفة الغربية و 27,000 في قطاع غزة.

5. أطفال بحاجة إلى حماية خاصة:

• بلغ عدد نزلاء بيوت الأيتام عام 1998 في الضفة الغربية وقطاع غزة 1980 طفلاً منهم 1095 ذكورا و 885 إناثا. ويتوزعون بين الضفة الغربية وقطاع غزة بواقع 1239 طفلاً في الضفة الغربية و 741 طفلاً في قطاع غزة. وقد تجاوز عدد الأطفال المقيمين في دور الأيتام لعام 1996، 2800 طفل.

• بلغ عدد الأطفال المعاقين 15,567 طفلاً عام 1997 (أي بمعدل 1,120 لكل 100,000 طفل)، ويعاني كل طفل من هؤلاء الأطفال من إعاقة واحدة على الأقل بشكل مزمن. وتتراوح هذه الإعاقات بين الإعاقة الحركية والبصرية والنطقية والسمعية والمتعددة... الخ.

• وتعتبر الإعاقة الحركية أكثر أنواع الإعاقات انتشاراً بين الأطفال.

- إذ تشكل 23% من مجمل الإعاقات، ويليها الإعاقة العقلية (15%) ثم النطقية (10%) والمتعددة (10%) والبصرية (9.5%).
- كذلك ترتفع معدلات الإعاقة بين الأطفال الذكور عنها بين الأطفال الإناث، حيث تصل إلى 1,252 لكل 100,000 بين الذكور و 980 لكل 100,000 بين الإناث.
 - تبين المعطيات الإحصائية لعام 1997، أن حوالي 60% من الإعاقات سببها خلقية.
 - تختلف معدلات الإعاقة بين الضفة الغربية و قطاع غزة، فهي في قطاع غزة أعلى منها في الضفة الغربية، حيث تبلغ 1,096 طفل لكل 100,000 طفل في الضفة الغربية و 1,154 طفل لكل 100,000 طفل في قطاع غزة، للعام 1997.
 - يعاني الأطفال المعاقون من مشكلة الأمية أكثر من الأطفال الأصحاء، إذ تبلغ نسبة الأمية بين الأطفال المعاقين 22% مقابل 4% بين الأطفال الأصحاء في الفئة العمرية (10 - 17 سنة)، وذلك لعام 1997.
 - تضاعف عدد الأطفال المحكومين بجرائم اثني عشرة ضعفاً عام 1997 مقارنة مع عام 1996 (من 25 حالة عام 1996 إلى 301 حالة عام 1997).
 - تتوزع التهم الموجهة إلى الأحداث الجانحين بين ، والقتل/محاولة القتل السرقة/السطو، الاعتداء على الآخرين، تخريب ممتلكات عامة، المخدرات، الجرائم الأخلاقية، التشرد وغيرها. وكانت تهم الاعتداء

على الآخرين والسرقة هي التهم الرئيسية الموجهة للأطفال الجانحين عام 1996 (42% و 41% من مجمل المتهمين على التوالي). أما في عام 1997 فقد بينت البيانات المتوفرة إلى تغير نمط التهم الموجهة للجانحين، فشكلت تهمة تخريب الممتلكات العامة حوالي نصف التهم (49%) ثم تلتها تهمة الاعتداء على الآخرين (27%).

- على الرغم من أن وزارة الشؤون الاجتماعية تبذل جهودا لحماية الأطفال الذين يحتاجون إلى رعاية خاصة، فقد أوردت الوزارة في تقريرها السنوي بأنه تم معالجة 919 حالة عام 1998 من خلال 25 عاملا اجتماعيا، إلا أنه يتوقع أن هذا الرقم لا يشكل 5% من مجموع الحالات التي تحتاج إلى معالجة.

6. أطفال تحت خط الفقر:

بناء على قاعدة بيانات مسح إنفاق واستهلاك الأسرة، والذي نفذته دائرة الإحصاء المركزية الفلسطينية خلال الفترة كانون ثاني-كانون أول 1997، تم استخراج المؤشرات التالية:

- ربع الأطفال دون 18 سنة في الأراضي الفلسطينية تحت خط الفقر، وحوالي 54% من الفقراء في الأراضي الفلسطينية هم من الأطفال.
- حوالي 17% من الأطفال الفقراء يعيشون تحت خط الفقر المدقع، منهم حوالي 39% في الضفة الغربية و61% في قطاع غزة.
- هناك عدة عوامل تؤدي إلى زيادة معدلات الفقر، مثل حجم الأسرة

وعدد الأطفال في الأسرة، ومكان الإقامة.

- الأسر التي ترأسها إناث يتعرض أطفالها للفقير أكثر من الأسر التي يرأسها رجال، ففي حين أن 29% من أطفال الأسر التي ترأسها إناث هم من الفقراء هناك 26% من أطفال الأسر التي يرأسها ذكور يعانون من الفقر.
- إن ارتفاع مستوى التعليم لرب الأسرة يقلل إلى حد كبير من نسبة الفقر بين الأطفال.
- تلعب مهنة رب الأسرة دورا أساسيا في تحديد مستوى الفقر بين الأطفال، فالأطفال الذين يعمل أرباب أسرهم في المهن الأولية والزراعة وصيد الأسماك معرضون أكثر من غيرهم للفقير، ويعتبر الأطفال الذين يعمل أرباب أسرهم في تشغيل الآلات، أقل الأطفال فقرا.
- لا تلعب المؤسسات التي تقدم دعما للأسر الفقيرة دورا رئيسيا في القضاء على ظاهرة الفقر، وذلك لأن طبيعة الدعم الذي تقدمه للأسر الفقيرة هو من منطلق إغاثي وليس تنموي.

7. واقع تشغيل الأطفال:

بناء على قاعدة بيانات مسح عمل وأنشطة الأطفال، والذي نفتته دائرة الإحصاء المركزية الفلسطيني في الفترة الواقعة ما بين العاشر من تشرين أول، 1998 ولغاية السابع من كانون ثاني، 1999 تم استخراج البيانات التالية:

- هناك حوالي 63,600 طفل في الأراضي الفلسطينية عملوا خلال 12 شهرا السابقة لتاريخ المقابلة. ويشكل هؤلاء الأطفال ما نسبته حوالي 6.2% من مجموع الأطفال الذين تتراوح أعمارهم بين (5-17 سنة).

- إن الكثير من الفتيات العاملات لدى الأسرة في الأعمال المنزلية لا يصنفن ضمن الفتيات العاملات حسب المفهوم الدولي لعمل الأطفال. ونتيجة لهذا التصنيف فإن 1.6% من الفتيات اللواتي تتراوح أعمارهن بين (5 - 17 سنة) يعتبرن عاملات مقابل 10.5% من الذكور في نفس الفئة العمرية.
- غالبا ما يكون الدافع الرئيسي لعمل الأطفال هو الحاجة المادية، حيث تفيد الإحصاءات المتوفرة أن حوالي ثلثي الأطفال الذين يعملون بدافع الحاجة المادية، يعملون إما بأجر لرفع مستوى دخل الأسرة أو عن طريق المساعدة في مشروع للأسرة.
- غالبا ما يستلزم عمل الأطفال تركهم للمدرسة، حيث تبين الإحصاءات المتوفرة أن حوالي 45.4% من الأطفال العاملين غير ملتحقين بالمدرسة.
- يعتبر مستوى تعليم رب الأسرة ودخله وحجم الأسرة من أهم العوامل التي تؤثر على نسبة الأطفال العاملين. فالأسر التي يرتفع مستوى دخل وتعليم رب الأسرة فيها، وينخفض حجمها تكون نسبة عمل الأطفال فيها متدنية، والعكس صحيح.
- هناك علاقة قوية بين مهنة رب الأسرة وعمل الأطفال، حيث يلاحظ أن حوالي 42.7% من الأطفال العاملين، يعمل أرباب أسرهم في المهن الأولية.
- أرباب العمل لا يطبقون قوانين العمل على الأطفال (15-17 سنة) مما يحرهم من حقوق كثيرة يضمنها لهم القانون. فهناك حوالي 1.1% من المنشآت التي تشغل أطفالا تطلب منهم كشفا طبيا، علما أن الكشف الطبي

للعاملين يعتبر أحد المؤشرات الرئيسية لقياس مدى تطبيق المنشآت لقوانين العمل.

- عادة ما يتعرض الأطفال العاملون لإصابات عمل تتراوح بين الكسور والجروح والرضوض. ويتعرضون كذلك للعنف الجسدي والمعنوي، ويعتبر العنف المعنوي الأكثر انتشاراً، إذ أن حوالي 11% من الأطفال يتعرضون لعنف معنوي، ونسبة قليلة منهم يتعرضون لعنف جسدي (حوالي 0.6%).

- الأطفال عادة يعملون في ظروف عمل غير ملائمة، فهناك حوالي 30% من الأطفال العاملين يعملون في أعمال خطيرة 71% منهم لا يستخدمون أدوات واقية.

- هناك استغلال مادي للأطفال العاملين من قبل مشغليهم، ويتجسد هذا الاستغلال في قطاع غزة أكثر منه في الضفة الغربية، حيث أن أكثر من نصف الأطفال العاملين في قطاع غزة لا تتعدى أجورهم اليومية أربعة دولارات.

- هناك خرق واضح من قبل أكثرية مشغلي الأطفال لقوانين العمل المتعلقة بساعات عمل الأطفال في الحالات التي يجيزها القانون. وينطبق ذلك على أكثرية أصحاب العمل في جميع المناطق سواء أكان ذلك داخل الأراضي الفلسطينية أو في إسرائيل، حيث أن أكثر من 89% من الأطفال العاملين يعملون أكثر من 6 ساعات يومياً.

- هناك تباين في وجهات نظر آباء الأطفال العاملين تجاه عمل أبنائهم، فمنهم من يرغب بعمل ابنه، لأنه يساعده في توفير الدخل اللازم لتوفير

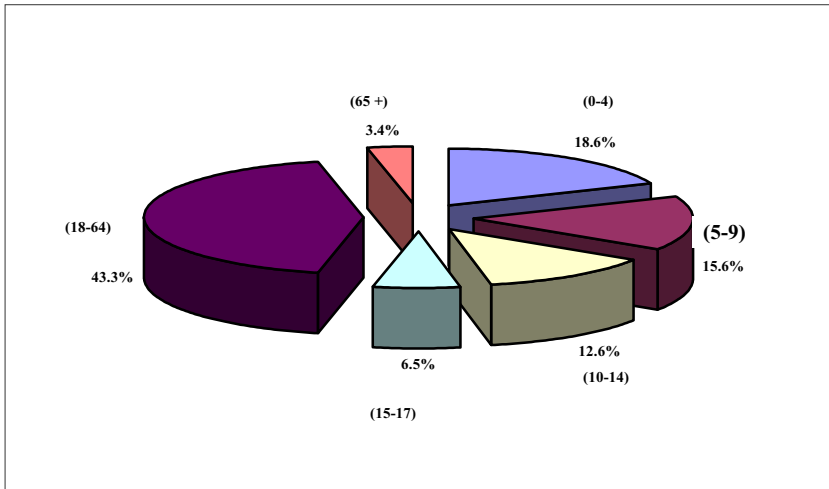
المتطلبات الأساسية للأسرة، وهي نسبة عالية وتشكل حوالي 65% من الأسر، ومنهم من يرى أنه غير ضروري، ولكنهم بحاجة إلى عمل أبنائهم إلى حد ما، ومنهم من لا يرى ضرورة لعمل أبنائهم.

- وللأطفال العاملين وجهة نظرهم الخاصة نحو مستقبل عملهم وتعليمهم، فمنهم من يفضل العمل على المدرسة (حوالي 39%) ومنهم من يفضل المدرسة على العمل ولكن نسبتهم أقل من سابقهم (حوالي 28%) ومنهم من يفضل الدراسة والعمل في العطل المدرسية (حوالي 19%) ومنهم من يفضل العمل والدراسة معا (حوالي 14%). وتتفاوت هذه النسب بشكل واضح بين الضفة الغربية وقطاع غزة.

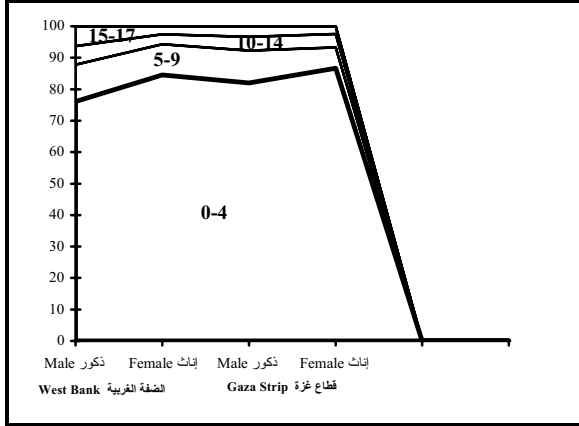
أشكال وجداول مختارة

SELECTED TABLES AND FIGURES

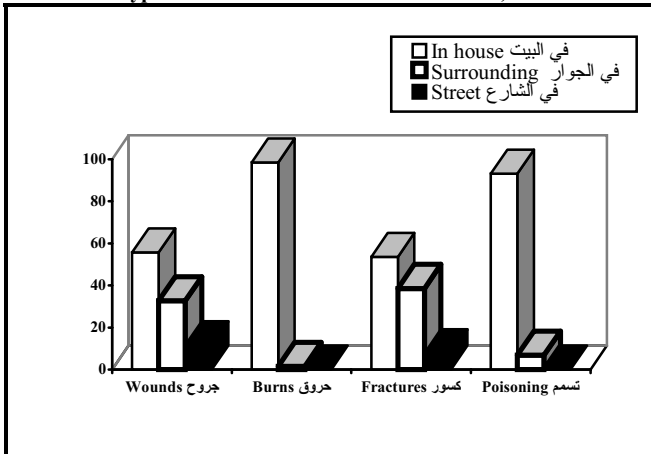
توزيع السكان في الأراضي الفلسطينية حسب فئات العمر، نهاية 1998
Distribution of Population in Palestinian Territory by Age Groups, End of 1998



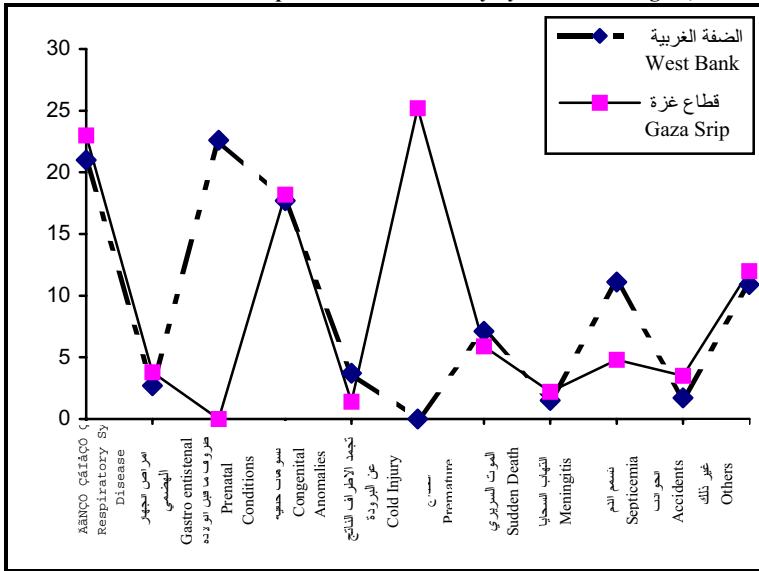
نسبة الوفيات المسجلة بين الأطفال حسب العمر، الجنس والمنطقة، 1997
Percentage of Reported Child Mortality by Age, Sex and Region, 1997



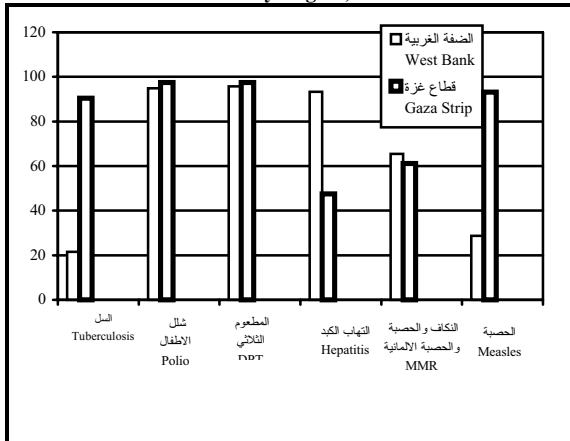
نسبة الأطفال (دون خمس سنوات) الذين وقعت لهم حادثة حسب نوع الحادثة ومكان وقوعها، 1996
Percentage of Children (Under Five Years Old) Who had Accidents by Type of Accident and Place of Occurrence, 1996



التوزيع النسبي للوفيات المسجلة بين الرضع حسب السبب والمنطقة، 1997
Percent Distribution of Reported Infant Mortality by Cause and Region, 1997



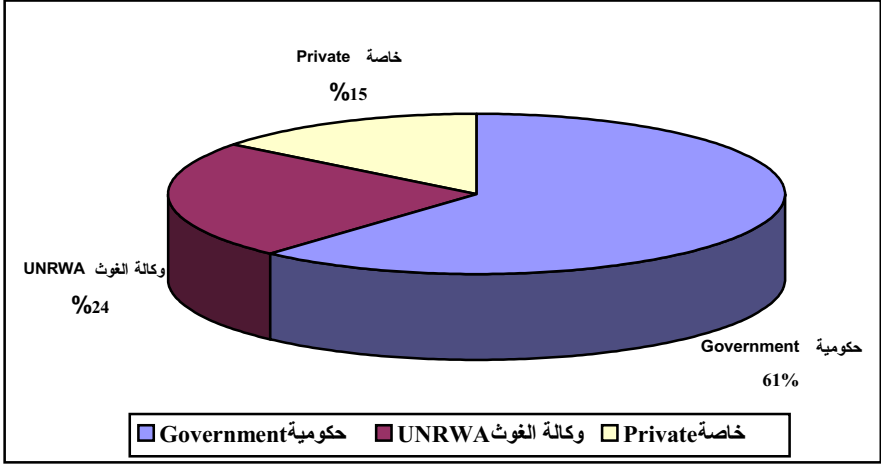
نسبة الأطفال الذين تتراوح أعمارهم (12-23 شهرا) حسب تلقي المطاعيم والمنطقة، 1996
Percentage of Children (12-23 Months) and their Immunization Intake by Region, 1996



Child Education Reality

الواقع التعليمي للأطفال

التوزيع النسبي للطلبة حسب الجهة المشرفة للعام الدراسي 1999/1998
Percentage Distribution of Students by Supervising Authority for Scholastic Year
1998/1999

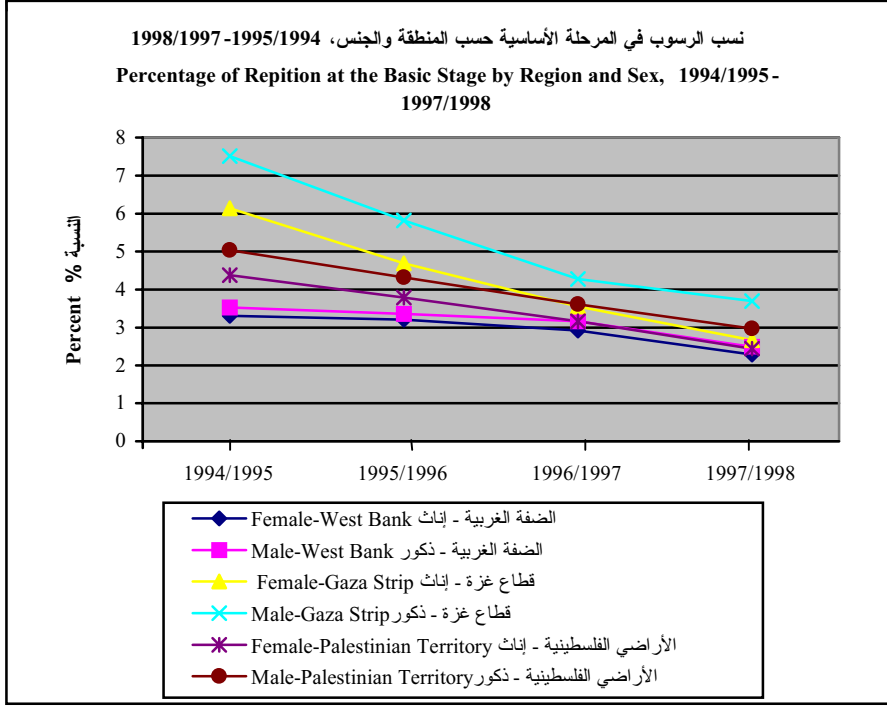


معدل الالتحاق الصافي برياض الأطفال والالتحاق الإجمالي بالمرحلة الأساسية حسب المنطقة والجنس، للعامين

الدراسيين 1999/1998-1998/1997

Net Enrollment Rate in Kindergartens and Gross Enrollment Rate in Basic Stage by
Region and Sex, for Scholastic Years 1997/1998-1998/1999

Sex and Region	معدل الالتحاق الإجمالي بالمرحلة الأساسية % Gross Enrollment Rate in Basic Stage %		معدل الالتحاق الصافي برياض الأطفال للأطفال (4-5 سنة) % Children (4-5) Net Enrollment Rate in Kindergartens %		الجنس والمنطقة
	1999/1998	1998/1997	1999/1998	1999/1997	
	West Bank				
Female	93.3	91.6	36.5	36.5	إناث
Male	91.5	90.1	37.7	36.6	ذكور
Gaza Strip					قطاع غزة
Female	99.9	98.0	27.2	29.1	إناث
Male	100.0	98.1	30.1	32.5	ذكور
Palestinian Territory					الأراضي الفلسطينية
Female	95.8	94.1	32.9	33.6	إناث
Male	94.8	93.1	34.7	35.0	ذكور
Total	95.5	93.6	33.8	34.3	المجموع



نسب التسرب في المرحلة الأساسية حسب الجنس والمنطقة، 1998/1997-1995/1994
Percentage of Drop- Outs at the Basic Stage by Sex and Region, 1994/1995-1997/1998

Scholastic Year	الأراضي الفلسطينية Palestinian Territory		قطاع غزة Gaza Strip		الضفة الغربية West Bank		العام الدراسي
	ذكور Male	إناث Female	ذكور Male	إناث Female	ذكور Male	إناث Female	
	1995/1994	2.25	2.44	2.23	2.24	2.76	
1996/1995	2.43	2.45	1.88	2.64	2.78	2.32	1996/1995
1997/1996	2.13	1.57	1.62	1.30	2.46	1.75	1997/1996
1998/1997	2.04	1.47	1.52	1.02	2.39	2.77	1998/1997

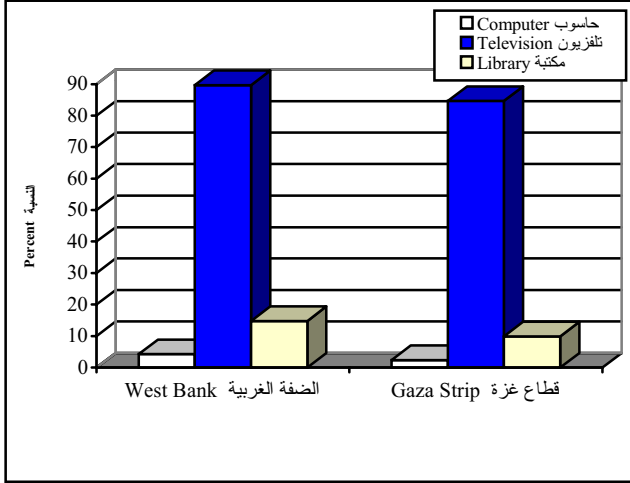
معدل عدد الطلبة لكل شعبة للأعوام الدراسية، 1999/1998 - 1996/1995
Students Per Class in, for School Years from 1995/1996 - 1998/1999

Grade	1999/1998	1998/1997	1997/1996	1996/1995	الصف
1st Basic	37.7	38.5	38.1	38.4	أول أساسي
2nd Basic	38.2	38.2	38.1	38.4	ثاني أساسي
3rd Basic	37.9	38.2	38.2	38.5	ثالث أساسي
4th Basic	38.1	38.0	38.0	37.9	رابع أساسي
5th Basic	38.0	37.3	37.7	37.9	خامس أساسي
6th Basic	36.6	37.0	36.8	36.8	سادس أساسي
7th Basic	37.2	37.0	37.1	37.8	سابع أساسي
8th Basic	36.3	36.4	36.6	36.6	ثامن أساسي
9th Basic	35.3	35.6	35.1	34.9	تاسع أساسي
10th Basic	34.1	33.7	33.8	34.3	عاشر أساسي
1st Sec.	30.7	30.5	30.8	30.7	أول ثانوي
2nd Sec.	29.3	29.4	29.7	30.0	ثاني ثانوي

Cultural and Leisure Activities

الأنشطة الترفيهية والثقافية

نسبة الأطفال (دون 18 سنة) حسب توفر وسائط ثقافية (حاسوب، تلفزيون، مكتبة) لدى أسرهم، 1997*
 Percent of Children (Under 18 Years Old) by Availability of Computer, Television, and Library to the Household, 1997*



توزيع الأطفال (5-17 سنة) حسب الأنشطة التي يمارسونها يوميا، 1998
 Distribution of Children (5-17 Years Old) by Daily Activities, 1998

Children Daily Activities	المجموع Total	الجنس Sex		الأنشطة التي يمارسها من الأطفال
		إناث Female	ذكور Male	
Playing with Friends	80.1	68.9	90.5	يلعب مع الأصدقاء
Sport Activities	44.4	30.7	57.0	يقوم بنشاط رياضي
Helping in Household Work	50.2	75.0	27.6	يساعد في الأعمال المنزلية
No Time to Do Anything	2.1	2.0	2.3	ليس لديه وقت للقيام بأي نشاط
Watching T.V	94.9	94.6	95.1	يشاهد التلفاز
Drawing	34.1	37.6	30.9	يمارس فنون الرسم
Playing Musical Instruments	2.6	2.5	2.7	يمارس العزف على آلة/ آلات موسيقية
Practising Artistic Activity (Dancing, Acting)	7.6	8.1	7.2	يقوم بنشاط فني (مسرح، دبكة، تمثيل)
Reading	43.2	48.8	38.2	يمارس هواية القراءة

توزيع مكتبات الأطفال حسب نوع الخدمات التي تقدمها، 1998
Distribution of Children's Libraries by Type of Services, 1998

Type of Service	النسبة % Percent%	نوع الخدمة
Borrowing	65.9	الإعارة
Interior Reading	95.8	المطالعة الداخلية
Films	28.1	عرض الأفلام
Symposiums	61.1	ندوات
Narration	57.3	رواية القصص
Drama and Acting	40.6	الدراما والتمثيل
Drawing	62.5	الرسم
Writing Stories	46.3	كتابة القصة
Exhibitions	31.3	إقامة المعارض
Training Children how to Use Library	60.4	تدريب الأطفال على استخدام المكتبة

عدد المخيمات الصيفية التي أقامتها وزارة الشباب حسب عدد المشاركين، الدورة الصيفية للعام 1998
Number of Summer Camps Supervised by Ministry of Youth by Number of Participants, Summer 1998

Region	عدد المشرفين Number of Supervisors	عدد المدربين Number of Trainers	عدد المشاركين Number of Participants	مخيمات زهرات Guides Camps	مخيمات أشبال Scouts Camps	المنطقة
West Bank	320	276	15000	11	35	الضفة الغربية
Gaza Strip	1000	396	27000	38	50	قطاع غزة
Palestinian Territory	1320	762	42000	49	85	الأراضي الفلسطينية

Children in Need of Special Protection أطفال بحاجة إلى حماية خاصة

الأطفال (دون 18 سنة) النزلاء في بيوت الأيتام، 1998
Children (Under 18 Years Old) Who are Residing in Orphanages, 1998

Child Sex	العدد الكلي للأطفال Total number of Children	القدس (7 بيوت للأيتام) Jerusalem Orphanages (7 Sites)	قطاع غزة (3 بيوت للأيتام) Gaza Strip Orphanages (3 Sites)	الضفة الغربية (7 بيوت للأيتام) West Bank Orphanages (7 Sites)	جنس الطفل
Male	1095	519	75	501	ذكور
Female	885	222	43	620	إناث
Total	1980	741	118	1121	المجموع

التوزيع النسبي للإعاقات المبلغ عنها لدى الأطفال (دون 18 سنة) حسب السبب والجنس، 1997*
Percent Distribution of Reported Disability Among Children (Under 18 Years Old) by Cause and Sex 1997*



أطفال فلسطين - قضايا وإحصاءات. رقم (2)، 1999 - ملخص تنفيذي

عدد الأحداث الجانحين: الموقوفين والمحكومين، 1996 - 1997

Number of Juvenile Delinquents: in Custody and Convicted, 1996 - 1997

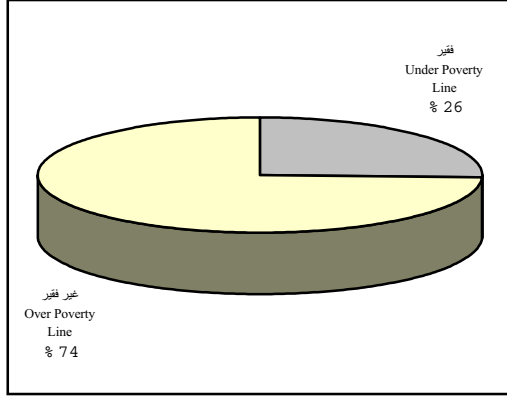
Status of Juvenile Delinquents	1997			1996			حالة الحدث الجانح
	المجموع	قطاع غزة	الضفة الغربية	المجموع	قطاع غزة	الضفة الغربية	
	Total	Gaza Strip	West Bank	Total	Gaza Strip	West Bank	
In Custody	1309	493	816	293	193	100	موقوف
Convicted	301	160	141	25	12	13	محكوم

توزيع حالات الحماية الخاصة للأطفال التي تمت معالجتها من قبل وزارة الشؤون الاجتماعية، 1998

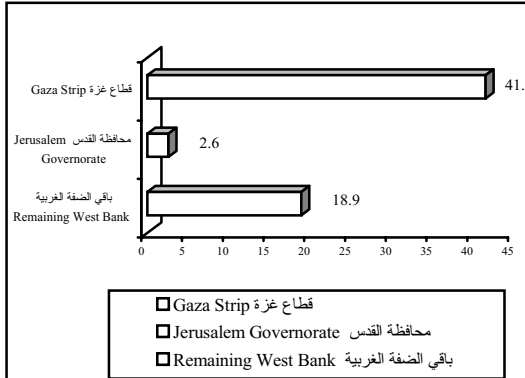
Distribution of Special Protection Cases Treated by Ministry of Social Affairs, 1998

Type of Problem Faced by the Child	عدد الحالات Number of Cases	نوع المشكلة التي يواجهها الطفل
Sexual abuse	21	الاستغلال/العنف الجنسي
Physical Abuse	54	الإيذاء الجسدي
Psychological Problem (Suicide, Depression... Etc)	88	مشاكل نفسية (انتحار، اكتئاب، وغيرها)
Chronic Illness / Disability	270	مرض مزمن/إعاقة
Drop – Outs	85	التسرب المدرسي
runaways	63	الهروب من المنزل
Parental addiction / Chronic Illness	138	إدمان الوالدين/المرض المزمن
Physical Rehabilitation	52	التأهيل الجسدي
Other Types of Problems	148	أنواع أخرى من المشاكل
Total	919	المجموع

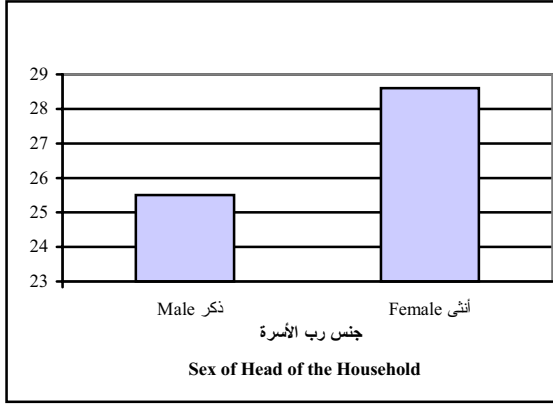
نسب الفقر بين الأطفال (دون 18 سنة) في الأراضي الفلسطينية، 1997
Poverty Ratios Among Children (Under 18 Years Old) in the Palestinian Territory, 1997



نسب الفقر بين الأطفال (دون 18 سنة) حسب مكان الإقامة، 1997
Poverty Ratios Among Children (Under 18 Years Old) by Place of Residence, 1997



نسب الفقر بين الأطفال (دون 18 سنة) حسب جنس رب الأسرة، 1997
Poverty Ratios Among Children (Under 18 Years Old) by Sex of Head of the Household, 1997



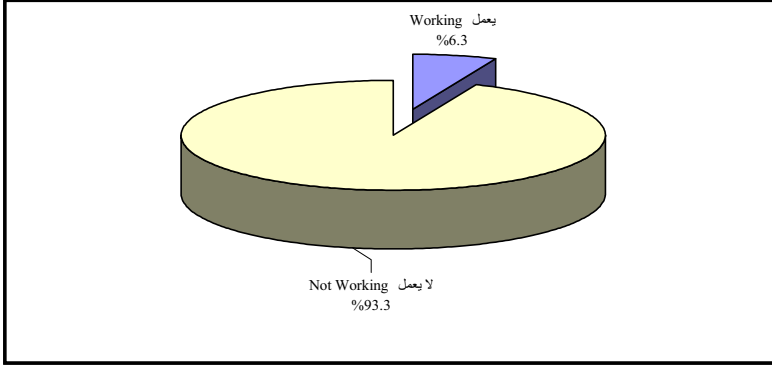
نسب الفقر بين الأطفال (دون 18 سنة) في الأراضي الفلسطينية حسب مهنة رب الأسرة، 1997
Poverty Ratios Among Children (Under 18 Years Old) in the Palestinian Territory by Head of Household Occupation, 1997



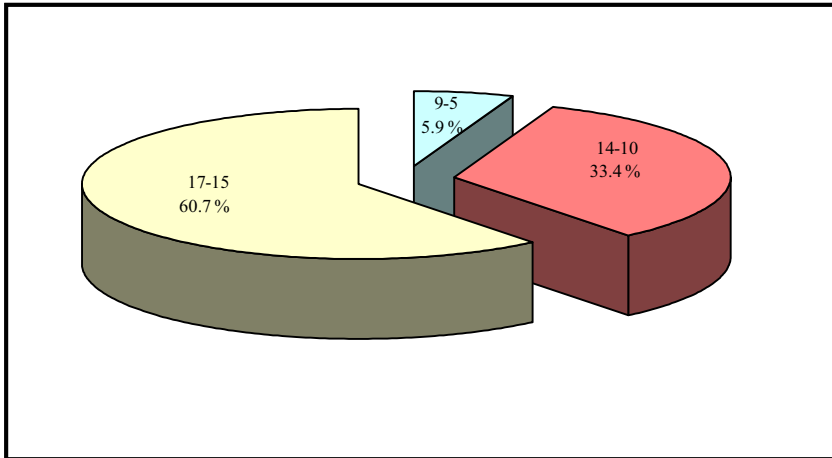
Child Work

تشغيل الأطفال

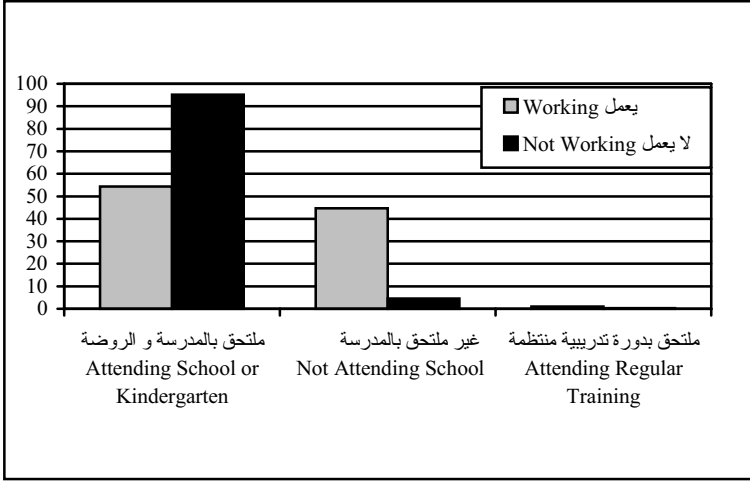
التوزيع النسبي للأطفال (5-17 سنة) حسب التحاقهم بالعمل، 1998
Percentage Distribution of Children (5-17 Years) by Employment Status, 1998



التوزيع النسبي للأطفال العاملين (5-17 سنة) حسب فئات عمرية مختلفة، 1998
Percentage Distribution of Working children (5-17 Years Old) by Different Age Groups, 1998



توزيع الأطفال في الأراضي الفلسطينية حسب الالتحاق بالتعليم والعلاقة بقوة العمل، 1998
Distribution of Children in the Palestinian Territory by School Attendance and Employment Status, 1998



توزيع الأطفال (6-17 سنة) حسب أسباب ترك المدرسة والمنطقة والجنس، 1998
Percentage Distribution of Children (6-17 Years Old) not Attending School by Reason for Leaving School, Region and Sex, 1998

Cause of Leaving School	الأراضي الفلسطينية Palestinian Territory		قطاع غزة Gaza Strip		الضفة الغربية West Bank		أسباب ترك المدرسة
	إناث Female	ذكور Male	إناث Female	ذكور Male	إناث Female	ذكور Male	
Maltreatment by Teachers	0.9	1.7	1.6	2.9	0.7	1.1	سوء معاملة المعلمين او الخوف منهم العمل
Working	0.2	3.8	-	2.4	0.3	4.5	
Marriage or Engagement	21.3	0.3	20.3	0.5	21.7	0.2	الزواج أو الخطبة
Due to Family Desire	20.6	4.7	19.5	2.9	21.1	5.6	العائلة اختارت ذلك
Not Intrested in Studying	20.6	37.5	21.1	31.1	20.4	40.4	عدم رغبة بالدراسة
School is far-away from home	3.7	0.8	0.8	-	4.9	1.1	بعد المدرسة عن مكان السكن
Disability	7.5	7.8	9.8	9.6	6.6	7.0	الإعاقة
Failed at School	16.9	35.0	17.1	38.3	16.8	33.5	عدم المقدرة على النجاح في الدراسة
Available School is Co-Education	0.9	-	-	-	1.3	-	المدرسة المتوفرة مختلطة
Other	7.3	8.4	9.8	12.4	6.3	60.5	أسباب أخرى
Total	%100	%100	%100	%100	%100	%100	المجموع



Palestinian Central Bureau of Statistics

Palestinian Children – Issues and Statistics **Annual Report, 1999** *Executive Summary*

April, 1999

PAGE NUMBERS OF ENGLISH TEXT ARE PRINTES IN SQUARE BRACKETS.

TABLES AND FIGURES ARE PRINTED IN THE ARABIC ORDER (FORM RIGHT TO LEFT).

© April, 1999
All Rights Reserved

Suggested Citation:
Palestinian Central Bureau of Statistics, 1999. *Annual Report 1999. Palestine Children – Issues and Statistics, Executive Summary*, Ramallah – Palestine.

All correspondence should be directed to:

Palestinian Central Bureau of Statistics
P. O Box 1647,
Ramallah – Palestine

Tel:(972-2) 2986340
Email: pcbs@pcbs.pna.org

Fax:(972-2) 2986343
Web-Site:<http://www.pcbs.org>

Acknowledgement

The Child Statistics Program is Supported by a grant from the Government of Sweden, through, through Swedish Sida.

Explanatory Notes:

The Following symbolize the attached explanation

- (--)
 - (.)
 - (-)
 - (*)
- Indicates that data are not available.
Is used to indicate decimals.
Representing years signifies the full time period involved.
Doesn't include that part of Jerusalem governorate annexed by Israel after occupation of the Palestinian Territory in 1967.

Number and percentages in tables do not necessarily add to Total because of rounding.

Introduction:

The second annual statistical report “Palestine Children–Issues and Statistics” is the outcome of the efforts exerted by Child Statistics Program (CSP) that established by the PCBS in 1997 with a generous support from the government of Sweden through Swedish Sida. This report constitutes another solid step towards setting up a national mechanism for monitoring the reality and status of the Palestinian children and the extent to which they enjoy their rights. Through close cooperation and consultations with the governmental agencies, the team responsible for this project worked hard on defining the main indicators essential for measuring the efficiency of the monitoring process along with its appropriateness in relation to meeting the needs of the users. The basic objective for statistical data collection, analysis and dissemination is to promote awareness among decision makers, planners, non-governmental organizations and parties concerned with defending children issues in relation to planning, legislation prioritization and meeting pertinent needs.

The report comprises the set of indicators recommended in the users–producers workshops organized in the different Palestine governorate by the CSP throughout 1998. These indicators were categorized into seven basic topics, each of which constitutes a separate chapter. It is worthy to point that our classification was in accordance with the Convention on the Rights of Children (CRC), 1989 as a general framework, as well as the Palestinian National Plan of Action, 1995 adopted as a special framework. One of the most important recommendations of the users–producers workshops stresses the need to compile data on children aged (0–17 years old), in accordance with article (1) of the Convention on the Rights of children (CRC).

The report involves indicators on the socio-economic reality of the Palestinian children. The importance of these indicators stems from their significance to understand the socio-economic data in a way that serves the fulfillment of the child rights including honorable life. Likewise, the report involves indicators on child health and educational/cultural conditions. The importance of the health indicators is that they make it possible to monitor children's rights to survival and wellbeing. The educational/cultural indicators are essential to ensure children rights to proper development. The report involves other indicators on children in need of special protection. This group involves juvenile offenders, disabled children institutionalized children, children prone to violence children under poverty line, and child work. It is noteworthy that special attention has been given to child work. The PCBS undertook necessary preparations to conduct a survey on children work and activities aged (5–17 years old) along with children under poverty, constituting the first statistical material on poor children in Palestine.

In issuing this report, the PCBS hopes that it managed to add value and provide an efficient tool for understanding the reality of the Palestinian children and their needs in a way that enhance planning levels and the setting up of developmental programs to meet the needs and rights of our children in Palestine.

1. Socio-Economic Reality:

- More than half of the Palestinian population (53.3%) is under 18 years old. Estimated population by the end of 1998 indicates that, the number of children under 18 years old amounted to 1.546 million, 49% of which are females.
- Almost 40% of the females married in 1997 were under 18 years old. Nevertheless, this percentage decreases to 2.7% among males.
- The Census of 1997 indicates that more than 43,000 children (under 18 years old) live either with the mother or the father, 92.5% and 7.5% respectively.
- Around 12% of children (under 18 years old) live with unemployed heads of households, in 1997.
- The households of 16% of the Palestinian children are not connected to public water network. Furthermore, 5% and 66% of the Palestinian children households are not connected to public electricity network and public sewage network, respectively, in 1997.
- Available national accounts statistics for 1996 indicate that the annual Gross Domestic Product (GDP) per capita in Palestine amounts to \$1537, with clear variations between the West Bank and Gaza Strip (except for that part of East Jerusalem annexed by Israel after the Israeli occupation of the Palestinian Territory in 1967), It amounted to \$1691, \$1232, and \$1900 in the West Bank Gaza Strip and East Jerusalem, respectively.

2. Child Health:

- The level of Breastfeeding in Palestine is considered acceptable in general (for the first eight months without gender differentials). Nevertheless, mothers continue Breastfeeding the male infants (more than females) after the ninth month especially for the age group (15 – 17 months), according to 1996 data.
- The majority of child mortality cases occur among children in the age group (0-4 years old), almost 82% of the death cases occurs in this age group, in 1997.
- Prematurely constitute the main cause of infant mortality in Gaza Strip, whereas prenatal conditions constitute the main cause of infant mortality in the West Bank, in 1997.
- Respiratory system diseases and infections constitute the main cause of under-five-child mortality in the West Bank and Gaza Strip during the year 1997. However regional differences appear as per the subsequent leading causes of child mortality, (namely digestive system diseases, congenital anomalies, tumors, septicemia, road accidents, and meningitis).
- Available data for 1996 indicate that the immunization coverage for DPT (diphtheria, pertussis, and tetanus triple) polio, measles and tuberculosis exceeds 95%. Nevertheless, certain variations exist between the West Bank and Gaza Strip in relation to the third and fourth vaccines. The overall immunization coverage amounted to 94% and 75.4% in Gaza Strip and West Bank respectively.

- 7.2% of children (0-4 years old) suffer from stunting. While 4% suffer from underweight. Available data for 1996 indicate that 2.8% of the Palestinian children suffer from wasting. Gender differentials are slight in wasting and underweight. Nevertheless, females are prone to stunting than males.
- Available data for 1996 show that the majority of accidents among children (0-4 years old) occur at home. Sequentially, these accidents are burns, poisoning injuries and fractures. This implies that public health education, awareness and primary health care at all levels are key strategies for minimizing these accidents.

3. Child Education Reality:

- In the scholastic year 1998/1999, a total of 889,895 students participated in kindergartens, basic and secondary level education. Females comprise 49 % of all enrolled children in all stages.
- The government provides schooling to 61.7 % of the total number of students. UNRWA services an additional 23.7 % of the total, and the rest of the students are enrolled in the private sector, for scholastic year 1998/1999.
- In the scholastic year 1998/1999 over 77,000 children attend kindergartens run exclusively by the private sector but licensed by the Ministry of Education (MOE). 48% of these children are female.
- About 33.8% of the Palestinian children (4-5 years old) attend kindergarten in scholastic year 1998/1999.

- Over 746,000 students are enrolled in the basic stage. The net enrolment rate at the basic level is almost 91% for both boys and girls for the scholastic year 1998/1999.
- In the scholastic year 1998/1999 a total of 65,808 students are enrolled in secondary schools. Most students choose to follow one of two academic (Scientific or Literary) streams. In contrast, 3.3% of secondary school students choose a vocational education.
- Almost 50% of secondary school students are female. Gender-based differences are apparent in enrolment levels in each of the secondary streams. Females comprise 54% of total enrolment in the literary stream, but 44% of students in the science track. Females make up only 21.6% of the total enrolment in the vocational stream, for the scholastic year 1998/1999.
- The Population, Housing and Establishment Census-1997 indicate that 41.7% of children with disability, in the Palestinian Territory, attend school.
- Drop-out and repetition undermine the efficiency of the educational system. Nevertheless, it is noted that the repetition rate in the basic stage has been decreasing since the scholastic year 1994/1995. The rate for males decreased from 5.04% in the scholastic year 1994/1995 to 2.97% in the scholastic year 1997/1998, and from 4.38% to 2.44% for females in the same scholastic years.
- The percentage of dropouts increases in the secondary stage. By secondary stage level, 8.28% of girls and 4.31% of boys leave school, in the scholastic year 1997/1998.

- Students per teacher ratios vary according to supervising authority and region. In the scholastic year 1998/1999 the highest ratios are reported for UNRWA schools, where there are 39 students per teacher as compared with 29 or 19 students per teacher in government and private schools, respectively.

4. Cultural and Leisure Activities:

- The percentage of Palestinian households (involving children) that have personal computers is still very limited, 3.5% with regional variations (2.4% in Gaza Strip and 4.5% in the West Bank), in 1997.
- The Population, Housing and Establishment Census-1997 indicate that television is the most common media, cultural and recreational device in the Palestinian Territory. This device is available to almost 87.6% of the Palestinian households. This reflects the extent to which children use the television in developing their daily culture, taking into account that 95% of the Palestinian children watch the television on a daily basis, according to Child Work and Activities Survey in 1998.
- A household library is not considered among the priorities of the Palestinian households, only 13% of the Palestinian households in the year 1997 (with children) have libraries. This of course denies the child access to one of the most valuable resources essential for promoting awareness and culture.
- Schools and kindergartens play a pivotal role in providing cultural and recreational resources for children, e.g. books, personal computers, televisions,

videos ...etc. Available statistics for scholastic year 1996/1997 highlight clear regional differences between the schools in the different Palestinian governorate in this respect. Almost all schools and kindergartens have libraries (almost 98%). Nevertheless, there are regional differences in terms of the number of books from a school to another. As for the average of children access to personal computers services in the West Bank, available data show that computers are available in 20.2% of the kindergartens and 45.8% of the schools. On the other hand, 12.4% of the kindergartens and 55.3% of the schools in Gaza Strip have personal computers.

- Recreational television programs are highly preferred by the children (9-17 years old). Almost 77% of the Palestinian children prefer watching entertainment programs compared to 66% prefer watching children programs, according to 1996 data.
- Males (9-17 years old) visit sport and culture clubs more often than girls. Available data for 1996 indicate that for every 100 boys visiting sports clubs, 28 females (9-17 years old) visit sports clubs.
- The number of summer camps organized by the Ministry of Youth and Sports amounted to 134 camps in 1998, of which 85 and 49 camps for boys and girls, respectively. The number of children participated in these camps was 42,000 participants (15,000 and 27000 participants in the West Bank and Gaza Strip, respectively).

5. Children in Need of Special Protection:

- It is reported that 1,980 children, 1,239 in the West Bank and 741 in Gaza Strip have been residing in orphanages during 1998. There are 1095 boys and 885 girls in these orphanages. In 1996, there were over 2,800 institutionalized children. In the West Bank and Gaza Strip.
- The Population, Housing and Establishment Census-1997 indicate that there are over 15,567 children in the West Bank and Gaza Strip who suffer from one or more types of disabilities on a chronic basis. This indicates that 1,120 out of every 100,000 Palestinian children with one or more disabilities.
- Movement disorders are the most commonly reported disabilities for children (23%) followed by mental (15%), speech (10%), multiple (10%), and sight (9.5%) disabilities, respectively, according to 1997 data.
- The overall rate of disabilities in 1997 is higher among males (1,252 per 100,000) than females (980 per 100,000).
- 60% of disabilities among children are caused by congenital factors, in 1997.
- In 1997 children with disability in Gaza (1,154 per 100,000 children) have a higher risk of suffering from disabilities compared to children in the West Bank (1,096 per 100,000).
- Illiteracy among the disabled children is higher than among the healthy children. 22% of disabled children between the ages of (10-17 years old) were reported to

be illiterate. While only 4% of overall child population (10-17 years old) were reported to be illiterate, in 1997.

- The number of children convicted for serious crimes increased twelve fold between 1996 and 1997 (25 youth were convicted for committing serious crimes in 1996 compared to 301 youth convicted in 1997).
- The charges of convicted children vary from serious crimes including vandalism to murder/attempted murder, theft/burglary, and physical assault of others, public disturbances, immoral and sexual offenses, and other offenses. Assault of others and theft/ burglary accounted for the majority of offenses committed by children between 1996 and 1997 (42% and 41%, respectively).
- Data from the Ministry of Social Affairs (MOSA) issued that it managed to handle 919 cases through 25 social workers engaged in child protection in the year 1998. It is believed that this number is less than 5% of all children in need of assistance.

6. Children Under Poverty Line:

Based on the database of Expenditure and Consumption Survey, 1997, which was conducted by PCBS, the following indicators were identified:

- The poverty rate among children in the Palestinian Territory amounts to 26%. It is unfortunate that children constitute the majority of the Palestinian poor community (54%).
- Almost 17% of the children under poverty line suffer from severe poverty, 39% and 61% in the West Bank and Gaza Strip respectively.
- Many factors causes poverty rates to increase, e.g. household size, number of children, place of residence ...etc.
- Children members to households headed by women suffer from poverty comparison to children belonging to households headed by men.
- Higher educational attainment for the head of the household minimizes poverty rate among children.
- The occupation of the head of the household plays a major role in determining the level of poverty among children. Children belonging to households headed by persons working in primary occupations, agriculture and fishing are more prone to poverty than children belonging to households headed by persons employed in machine operating (the least vulnerable group).
- Institutions that engaged in supporting poor families do not play an effective role in eliminating poverty. This is due to the fact that the support they provide to the poor

households is of an alleviative nature (rather than developmental).

7. Child Work:

Based on the database of Child Work and Activity Survey, which was conducted by PCBS in the period of November/20/1998-January/7/1999, the following indicators were identified:

- The number of children engaged in paid or unpaid work in the Palestinian Territory amounts to 63,600 children during the last 12 months preceding the interview date. This figure constitutes 6.2% of the total number of the Palestinian children aged (5–17 years old).
- Many of the girls engaged in household activities are not classified as employed children, as stated in the international definition of child employment. This result in considering 1.6% of the girls aged (5–17 years old) as employed compared to 10.5% among boys for the same age group.
- Almost two thirds of the employed children seek work to increase the household income or assist in household enterprises.
- Normally, child employment may imply quitting school; 45.4% of the employed children do not go to school.
- The educational attainment level of the head of the household, his/her income level and the household size play a major role in defining employment levels among children. Small households with high educational and income levels involve a very minor employment level whereas big households with low educational and income levels involve a very high employment level.

- There is a strong relationship between the occupation of the head of the household and child work. It is noted that 43% of the employed children have fathers employed in primary occupations.
- Employers offering work opportunities to children (15-17 years old) do not abide by the Work Act, which makes them lose many rights and benefits. It is noted that only 1.1% of the establishments employing children ask them to undergo a medical check up, taking into account that the medical check up constitutes an indicator for measuring the extent to which these establishments apply the Work Act.
- Normally, employed children are prone to work accidents and injuries in the course of their work. Such injuries varied from fractures, wounds and contusions. Furthermore, they are prone to physical and immoral violence. Available statistics indicate that the physical violence is the less prominent type, 11% of the employed children are prone to immoral violence, compared to 0.6% prone to physical violence.
- Employed children normally work in inappropriate work conditions. Around 30% of the employed children undertake risky activities. Furthermore, a considerable number of the children employed engaged in risky activities do not use preventive tools and equipment (71% of the children engaged in risky activities do not use preventive tools and equipment).
- Employed children undergo evident exploitation from their employers. This exploitation is more prominent in the Gaza Strip than in the West Bank. The daily wage of

the majority of children employed in Gaza Strip does not exceed \$4.

- There is an evident violation of labour laws in relation to work hours allowed by law for child employment (Age 15-17 years). Most of the employers in the Palestinian Territory or Israel violate law in this respect, 89% of the employed children work more than six hours a day.
- There is a clear variance in the views of employed children's fathers in relation to children work. Some fathers stated that they would like to have their children work to help them in providing the income necessary to meet the basic needs of their households, 65.5%. Other fathers noted that although they deem the work of their children as "unessential", they think it is needed to a certain extent. On the other hand, some fathers thought that there is no need for their children to work.
- Children have their own point of view in their future in relation to work or educational attainment. It was found out that 39% of the employed children would rather work than go to school, compared to 28% of the employed children who would rather go to school than work. On the other hand, it was found that 19% of the employed children who would rather school than work but would like to work during holidays only. Finally, it was found that 14% of the employed children would like to work and study and the same time. These percentages clearly vary between the West Bank and Gaza Strip.