

دائرة الإحصاء المركزية الفلسطينية
التعداد العام للسكان والمساكن والمنشآت

تقرير المنشآت - 1997
النتائج النهائية

كانون أول/ ديسمبر، 1998

- تغطي نتائج هذا التقرير الأراضي الفلسطينية باستثناء ذلك الجزء من محافظة القدس الذي ضمته إسرائيل عنوة بعيد احتلالها للأراضي الفلسطينية في حزيران، 1967.

© شعبان، 1419هـ - كانون أول، 1998م.
جميع الحقوق محفوظة.

في حالة الاقتباس، يرجى الإشارة إلى هذه المطبوعة كالتالي:

دائرة الإحصاء المركزية الفلسطينية، 1998. *التعداد العام للسكان والمساكن والمنشآت 1997: النتائج النهائية: تقرير المنشآت*. رام الله - فلسطين.

جميع المراسلات توجه إلى قسم خدمات الجمهور على العنوان التالي:
دائرة الإحصاء المركزية الفلسطينية
ص.ب. 1647، رام الله، فلسطين

فاكس: 298 6343 (2-972)

صفحة إلكترونية: <http://www.pcbs.org>

هاتف: 298 6340 (2-972)

بريد إلكتروني: pcbs@pcbs.pna.org

شكر وتقدير

تتقدم دائرة الإحصاء المركزية الفلسطينية بالشكر الجزيل إلى أصحاب/ مدراء المنشآت الاقتصادية في الأراضي الفلسطينية، الذين كان لتعاونهم مع فرق العمل الميداني بالغ الأثر في تمكين الفريق الوطني للتعداد العام للسكان والمساكن والمنشآت-1997 من إنجاز مهام تنفيذ التعداد الثاني للمنشآت الاقتصادية في ظل السلطة الوطنية الفلسطينية.

قام فريق العمل المكلف بإدارة وتنفيذ تعداد المنشآت - 1997 بجهود جبارة من أجل جمع البيانات وتمييزها وتبويبها واستخراج الجداول الإحصائية منها. إلى كل هؤلاء الجنود، نهدي هذا الكراس.

تتقدم دائرة الإحصاء المركزية الفلسطينية بالشكر والتقدير إلى صندوق الأمم المتحدة للسكان (UNFPA)، حكومة بريطانيا، حكومة سويسرا، حكومة النرويج، حكومة ألمانيا والبنك الدولي، على الدعم المالي الذي وفروه لتنفيذ التعداد العام للسكان والمساكن والمنشآت.

قدم كل من مكتب الإحصاء التابع للأمم المتحدة (UNSD)، الوكالة الألمانية للتعاون الفني (GTZ)، مكتب المعلومات الاقتصادية والاجتماعية وتحليل السياسات (DESIPA)، مكتب المساندة الفنية - عمان (CST)، وبرنامج الأمم المتحدة الإنمائي (UNDP) دعم فني خلال تخطيط وتنفيذ المشروع. نتقدم إلى جميع هؤلاء بالشكر والتقدير.

تقديم

يسر دائرة الإحصاء المركزية الفلسطينية أن تقدم هذه النشرة الخاصة بنتائج تعداد المنشآت - 1997، والذي تم تنفيذه بالتزامن مع تعداد السكان والمساكن خلال الربع الأخير من عام 1997، ويأتي تنفيذ هذا التعداد بعد مرور ثلاث سنوات على تنفيذ أول تعداد للمنشآت الاقتصادية الفلسطينية.

يتميز التعداد الثاني للمنشآت عن التعداد الأول في كون الثاني يشمل كافة المنشآت العاملة في الاقتصاد الفلسطيني، بما في ذلك منشآت تربية الثروة الحيوانية في قطاع الزراعة، بالإضافة إلى أن ترافقه مع تعداد السكان والمسكن - 1997 وفر للعاملين فرصة ممتازة لالتقاط أي منشآت غير مسجلة أو عاملة من داخل المنازل السكنية. من ناحية أخرى، ولأسباب خارجة عن إرادة الفريق، فلم يتمكن من حصر المنشآت العاملة في ذلك الجزء من محافظة القدس الذي ضمته الحكومة الإسرائيلية بعيد احتلالها للضفة الغربية عام 1967.

ومما لا شك فيه أن تنفيذ التعداد العام للمنشآت - 1997 بعد مرور ثلاث سنوات على التعداد الأول، يوفر فرصة تاريخية للباحثين وصناع القرار من أجل الدراسة المعقدة لنشوء وتطور هذه المنشآت والتغيرات الحاصلة في بنيتها الأساسية وأنشطتها الاقتصادية.

تشمل النتائج التي بين أيدينا جداول إحصائية تفصيلية حول المنشآت الاقتصادية موزعة حسب النشاط الاقتصادي الذي تمارسه، والموقع الجغرافي، وحجم قوة العمل فيها، بالإضافة إلى تنظيمها الاقتصادي وغير ذلك.

بالطبع، فلا تقتصر نتائج هذا التعداد على الجداول المنشورة في هذا الكراس، وهناك الكثير من التفاصيل التي تحتاج إلى وقفة بحثية إزاءها. وكلنا أمل أن يتمكن الباحثون من سبر أغوار هذه النتائج بدراساتهم، ونحن على أتم الاستعداد لتوفير جداول إضافية لمن يرغب.

نسأل الله أن نكون قد وفقنا في سد ثغرة إضافية في الحياة الإحصائية الفلسطينية.

والله ولي التوفيق،،،

د. حسن أبو لبده
المدير الوطني للتعداد/
رئيس الدائرة

كانون أول، 1998

تنويه إلى مستخدمي هذا التقرير

لا تشمل النتائج المعروضة في هذا التقرير جداول إحصائية خاصة بذلك الجزء من محافظة القدس الذي ضمته إسرائيل بعيد احتلالها للضفة الغربية وقطاع غزة عام 1967.

حاولت دائرة الإحصاء المركزية الفلسطينية تنفيذ الفعاليات الميدانية في هذا الجزء من الأراضي الفلسطينية، إلا أن جيش الإحتلال الإسرائيلي حال دون قيام فرق العمل الميداني بعملها. وقد تم اعتقال العشرات من أفراد الفرق الميدانية العاملة في هذه المنطقة مما اضطرنا إلى إيقاف العمل فيها بشكل مؤقت.

تعتبر دائرة الإحصاء المركزية الفلسطينية عن شديد استنكارها لهذه الممارسات غير القانونية من قبل قوات الإحتلال الإسرائيلي، وتأمل أن تسمح الظروف لاحقاً باستكمال العمل في هذه المناطق وبدون تعريض أمن الموظفين والفرق الميدانية للخطر. ونتوقع من الجهات المهنية والعلمية والدولية مساندتنا في ممارسة هذا الحق الإنساني من أجل تمكين صناع القرار الفلسطيني من اتخاذ قراراتهم على أسس علمية ومهنية مدروسة.

قائمة المحتويات

الصفحة	الموضوع
	الفصل الأول: مقدمة
17	1.1 اهداف تعداد المنشآت-1997
18	2.1 هيكلية التقرير
	الفصل الثاني: التعاريف والمصطلحات
19	التعاريف والمصطلحات
	الفصل الثالث: المنهجية
27	1.3 شمولية تعداد المنشآت
27	2.3 إستمارة التعداد
28	3.3 تحديث سجل المنشآت لعام 1994
28	4.3 العمليات الميدانية
28	1.4.3 تحديد مناطق العد للمنشآت حسب تعداد 1994
29	2.4.3 التجربة القبلية
29	3.4.3 تدريب فريق العمل الميداني
29	4.4.3 تنظيم وإدارة العمل الميداني
30	5.4.3 تحديث وجمع البيانات
	5.3 العمليات المكتبية
30	1.5.3 استخراج البيانات الأولية
30	2.5.3 تدريب المدققين والمرمزين
31	3.5.3 عمليات التدقيق والترميز
	6.3 معالجة وجدولة البيانات
31	1.6.3 تدريب مدخلي البيانات
31	2.6.3 إدخال البيانات
31	3.6.3 تدقيق الإدخال
31	4.6.3 تدقيق البيانات بعد الإدخال
31	5.6.3 جدولة البيانات

الفصل الرابع: جودة البيانات

- 33 1.4 أبرز الملاحظات الميدانية
- 33 2.4 ملاحظات على البيانات
- 33 3.4 المقارنة مع التعداد العام للمنشآت 1994

الفصل الخامس: النتائج الرئيسية

- 35 ملخص النتائج النهائية
- 37 الجداول
- 159 الأشكال البيانية

قائمة الجداول

رقم الجدول	إسم الجدول	الصفحة
1	عدد المنشآت المرقمة حسب المنطقة وحالة العمل	39
2	عدد المنشآت العاملة حسب المنطقة والملكية	40
3	عدد المنشآت العاملة في القطاع الخاص والشركات الحكومية حسب النشاط الاقتصادي الرئيسي وفئات حجم العمالة في الأراضي الفلسطينية	41
1-3	عدد المنشآت العاملة في القطاع الخاص والشركات الحكومية حسب النشاط الاقتصادي الرئيسي وفئات حجم العمالة في باقي الضفة الغربية	42
2-3	عدد المنشآت العاملة في القطاع الخاص والشركات الحكومية حسب النشاط الاقتصادي الرئيسي وفئات حجم العمالة في قطاع غزة	43
4	عدد المنشآت العاملة في القطاع الخاص والشركات الحكومية حسب النشاط الاقتصادي (الحد الرابع) وفئات حجم العمالة في الأراضي الفلسطينية	44
1-4	عدد المنشآت العاملة في القطاع الخاص والشركات الحكومية حسب النشاط الاقتصادي (الحد الرابع) وفئات حجم العمالة في باقي الضفة الغربية	57
2-4	عدد المنشآت العاملة في القطاع الخاص والشركات الحكومية حسب النشاط الاقتصادي (الحد الرابع) وفئات حجم العمالة في قطاع غزة	66
5	عدد المؤسسات العاملة حسب النشاط الاقتصادي الرئيسي والملكية في الأراضي الفلسطينية	74
1-5	عدد المؤسسات العاملة حسب النشاط الاقتصادي الرئيسي والملكية في باقي الضفة الغربية	75
2-5	عدد المؤسسات العاملة حسب النشاط الاقتصادي الرئيسي والملكية في قطاع غزة	76
6	عدد المؤسسات العاملة في القطاع الخاص والشركات الحكومية حسب النشاط الاقتصادي الرئيسي والكيان القانوني في الأراضي الفلسطينية	77
1-6	عدد المؤسسات العاملة في القطاع الخاص والشركات الحكومية حسب النشاط الاقتصادي الرئيسي والكيان القانوني في باقي الضفة الغربية	78
2-6	عدد المؤسسات العاملة في القطاع الخاص والشركات الحكومية حسب النشاط الاقتصادي الرئيسي والكيان القانوني في قطاع غزة	79
7	عدد المؤسسات العاملة في القطاع الخاص والشركات الحكومية حسب النشاط الاقتصادي (الحد الرابع) والكيان القانوني في الأراضي الفلسطينية	80
1-7	عدد المؤسسات العاملة في القطاع الخاص والشركات الحكومية حسب النشاط الاقتصادي (الحد الرابع) والكيان القانوني في باقي الضفة الغربية	89
2-7	عدد المؤسسات العاملة في القطاع الخاص والشركات الحكومية حسب النشاط الاقتصادي (الحد الرابع) والكيان القانوني في قطاع غزة	98
8	عدد المنشآت العاملة في القطاع الخاص والشركات الحكومية وعدد العاملين حسب النشاط الاقتصادي الرئيسي والمنطقة	106

107	عدد المنشآت العاملة في القطاع الخاص والشركات الحكومية وعدد العاملين حسب النشاط الاقتصادي (الحد الرابع) والمنطقة	9
116	عدد المنشآت العاملة في القطاع الخاص والشركات الحكومية حسب النشاط الاقتصادي الرئيسي والتنظيم الاقتصادي في الأراضي الفلسطينية	10
117	عدد المؤسسات العاملة في القطاع الخاص والشركات الحكومية حسب النشاط الاقتصادي الرئيسي وهدف المؤسسة في الأراضي الفلسطينية	11
118	مقارنة عدد المنشآت العاملة في القطاع الخاص والشركات الحكومية وعدد المشتغلين بين تعداد عام 1994 و1997 في باقي الضفة الغربية وقطاع غزة	12
126	عدد المنشآت العاملة في القطاع الخاص والشركات الحكومية حسب النشاط الاقتصادي الرئيسي وفئات حجم العمالة في محافظة جنين	1-13
128	عدد المنشآت العاملة في القطاع الخاص والشركات الحكومية حسب النشاط الاقتصادي الرئيسي وفئات حجم العمالة في محافظة طوباس	2-13
130	عدد المنشآت العاملة في القطاع الخاص والشركات الحكومية حسب النشاط الاقتصادي الرئيسي وفئات حجم العمالة في محافظة طولكرم	3-13
132	عدد المنشآت العاملة في القطاع الخاص والشركات الحكومية حسب النشاط الاقتصادي الرئيسي وفئات حجم العمالة في محافظة قلقيلية	4-13
134	عدد المنشآت العاملة في القطاع الخاص والشركات الحكومية حسب النشاط الاقتصادي الرئيسي وفئات حجم العمالة في محافظة سلفيت	5-13
136	عدد المنشآت العاملة في القطاع الخاص والشركات الحكومية حسب النشاط الاقتصادي الرئيسي وفئات حجم العمالة في محافظة نابلس	6-13
138	عدد المنشآت العاملة في القطاع الخاص والشركات الحكومية حسب النشاط الاقتصادي الرئيسي وفئات حجم العمالة في محافظة رام الله والبيرة	7-13
140	عدد المنشآت العاملة في القطاع الخاص والشركات الحكومية حسب النشاط الاقتصادي الرئيسي وفئات حجم العمالة في محافظة القدس	8-13
142	عدد المنشآت العاملة في القطاع الخاص والشركات الحكومية حسب النشاط الاقتصادي الرئيسي وفئات حجم العمالة في محافظة أريحا	9-13
144	عدد المنشآت العاملة في القطاع الخاص والشركات الحكومية حسب النشاط الاقتصادي الرئيسي وفئات حجم العمالة في محافظة بيت لحم	10-13
146	عدد المنشآت العاملة في القطاع الخاص والشركات الحكومية حسب النشاط الاقتصادي الرئيسي وفئات حجم العمالة في محافظة الخليل	11-13
148	عدد المنشآت العاملة في القطاع الخاص والشركات الحكومية حسب النشاط الاقتصادي الرئيسي وفئات حجم العمالة في محافظة شمال غزة	12-13
150	عدد المنشآت العاملة في القطاع الخاص والشركات الحكومية حسب النشاط الاقتصادي الرئيسي وفئات حجم العمالة في محافظة غزة	13-13
152	عدد المنشآت العاملة في القطاع الخاص والشركات الحكومية حسب النشاط الاقتصادي الرئيسي	14-13

- وفئات حجم العمالة في محافظة دير البلح
- 154 عدد المنشآت العاملة في القطاع الخاص والشركات الحكومية حسب النشاط الاقتصادي الرئيسي 15-13
- وفئات حجم العمالة في محافظة خان يونس
- 156 عدد المنشآت العاملة في القطاع الخاص والشركات الحكومية حسب النشاط الاقتصادي الرئيسي 16-13
- وفئات حجم العمالة في محافظة رفح

قائمة الأشكال

الصفحة	إسم الشكل	رقم الشكل
161	النسبة المئوية لتوزيع المنشآت العاملة في القطاع الخاص والشركات الحكومية حسب النشاط الاقتصادي الرئيسي في الأراضي الفلسطينية	1
163	عدد المنشآت العاملة في القطاع الخاص والشركات الحكومية حسب المحافظة في الأراضي الفلسطينية	2

الفصل الأول

مقدمة

قامت دائرة الإحصاء المركزية الفلسطينية في نهاية عام 4991 ماعة يادبو 5991 تأسنملا ماء دادعتل وأ ذيفنتب الاقتصادية في الأراضي الفلسطينية، وتمخض عن إجراء هذا التعداد وضع أول إطار عام للمنشآت الاقتصادية. ونظراً لحركة التغير السريعة في وضع المنشآت الاقتصادية من حيث تأسيس منشآت جديدة وإغلاق أخرى قائمة بالإضافة إلى التغيرات التي تطرأ على بيانات المنشآت القائمة، مثل تغير النشاط الاقتصادي أو أصحاب المؤسسة أو العنوان وغيرها، فإن هناك حاجة ماسة لإجراء تحديث متواصل لسجل المنشآت/ المؤسسات. وقد قامت دائرة الإحصاء المركزية الفلسطينية في هذا المجال بإجراء عملية تحديث جزئي لسجل المنشآت خلال عامي 1995-1996 اعتماداً على البيانات التي تم جمعها من خلال الجهات المخولة بتسجيل وترخيص المنشآت للأغراض المختلفة (وزارة الصناعة، وزارة الاقتصاد والتجارة، البلديات، غرف التجارة والصناعة) وكذلك اعتماداً على ما تم تنفيذه من مسوح اقتصادية في الدائرة.

إلا أن عملية التحديث التي تمت خلال عامي 1995-1996 كانت جزئية إلى حد ما وخصوصاً في ظل ظروف حداثة النشأة للمؤسسات العامة والبيئة القانونية التي تعمل في ظلها. وكان هناك حاجة ماسة لإجراء عملية تحديث شاملة للإطار العام للمنشآت تعكس كل التغيرات التي طرأت على وضع المنشآت الاقتصادية. وقد شكل التعداد العام للسكان والمساكن والمنشآت فرصة جيدة من أجل القيام بعملية التحديث هذه. وتم تنفيذ عملية تحديث وحصر المنشآت الاقتصادية أثناء تنفيذ المرحلة الثانية من مراحل التعداد العام للسكان والمساكن والمنشآت، وهي مرحلة ترقيم وحصر المباني والمساكن والمنشآت التي ابتدأت بتاريخ 1997/10/30 واستمرت لغاية 1997/11/23.

وقد شمل هذا التعداد كافة المنشآت العاملة في جميع قطاعات الاقتصاد الوطني الفلسطيني بما فيها المنشآت العاملة في مجال التربية الحيوانية في القطاع الزراعي التي لم تكن مشمولة في التعداد العام للمنشآت لعام 1994.

وتجدر الإشارة إلى أن هذا التعداد لم يشمل ذلك الجزء من محافظة القدس الذي ضمته إسرائيل عنوة بعيد احتلالها للضفة الغربية وقطاع غزة في عام 1967.

1.1 أهداف تعداد المنشآت - 1997:

كان من أولى مهمات التعداد العام للمنشآت -1997 إجراء عملية تحديث شاملة وجزئية لإطار المنشآت لعام 1994، بما يشمل تحديد المنشآت التي استجدت بعد عام 1994 والمنشآت التي أغلقت، وكذلك تحديث بيانات المنشآت المسجلة أصلاً ضمن الإطار العام للمنشآت الذي وفره تعداد عام 1994، حتى يتسنى الوصول إلى أرقام دقيقة للأهداف المتوخلة من التعداد والتي تتلخص بما يلي:

- 1- معرفة أعداد المنشآت موزعة حسب الأنشطة الاقتصادية المختلفة.
- 2- معرفة أعداد المنشآت موزعة حسب المحافظات الفلسطينية.
- 3- معرفة حجم العمالة في مختلف الأنشطة الاقتصادية وتوزيعها حسب الجنس.

4- معرفة طبيعة المنشآت من حيث تنظيمها الإقتصادي وكيانها القانوني وملكيته.

5- معرفة عدد المنشآت من حيث هدفها: هادفة للربح أو غير هادفة للربح.

وإضافة لأهمية البيانات التي يوفرها التعداد بما يعكس واقع هيكلية الإقتصاد الفلسطيني، فإن تحديث سجل المؤسسات/ المنشآت في غاية الأهمية باعتبار أن هذا السجل يشكل إطار المعاينة لسلسلة المسوح الإحصائية الإقتصادية التي تنفذها الدائرة سنوياً والتي باشرت بها بدءاً من العام 1994، وهو ما ينعكس على دقة البيانات الإحصائية التي توفرها هذه المسوح.

2.1 هيكلية التقرير:

لقد تم تقسيم هذا التقرير إلى عدة فصول كما يلي:

- الفصل الأول: يشمل مقدمة عن التعداد والتي تتضمن أهدافه وهيكلية التقرير.
- الفصل الثاني: يتناول أهم التعاريف والمصطلحات الواردة في هذا التقرير مع شرح مبسط لها.
- الفصل الثالث: ويتعلق بمنهجية التعداد من حيث شموليته والعمليات الميدانية والتي تشمل التحديث والربط، تدريب العاملين، إدارة العمل الميداني، جمع البيانات، تدريب المدققين والمرمزين، عمليات التدقيق والترميز، عمليات إدخال البيانات، تدقيق الإدخال، تنظيف البيانات، جدولة البيانات.
- الفصل الرابع: يتناول جودة البيانات الواردة في نتائج التعداد، وذلك من خلال التعرض لأبرز الملاحظات المستخلصة من العمل الميداني والملاحظات على البيانات والجدول.
- الفصل الخامس: يتناول عرض أبرز النتائج المستخلصة من التعداد.
- جداول التعداد: وتشمل مجموعتين من الجداول:
 - جداول على المستوى الوطني (باقي الضفة الغربية¹ وقطاع غزة).
 - جداول على مستوى المحافظات.
- الأشكال البيانية: والتي تعرض النتائج الرئيسية للتعداد.

¹ باقي الضفة الغربية: الضفة الغربية باستثناء ذلك الجزء من محافظة القدس الذي ضمته إسرائيل عنوة بعيد إحتلالها للضفة الغربية في عام 1967.

الفصل الثاني التعريف والمصطلحات

تحتوي الاستمارة المخصصة لجمع بيانات المنشآت على عدد من المتغيرات بما يخدم أغراض التعداد. وقد اتبعت أحدث التوصيات والنظم الدولية ذات العلاقة وخصوصاً المفاهيم والتعريف الواردة في نظام الحسابات القومية لعام 1993 لتحديد هذه التعاريف. وشمل التعداد على المتغيرات والتعاريف التالية:

الأراضي الفلسطينية:

يقصد بها الضفة الغربية وقطاع غزة باستثناء ذلك الجزء من محافظة القدس الذي ضمته إسرائيل عنوه بعيد احتلالها للأراضي الفلسطينية في حزيران من عام 1967.

باقي الضفة الغربية:

يقصد بها الضفة الغربية باستثناء ذلك الجزء من محافظة القدس والذي ضمته إسرائيل عنوه بعيد احتلالها للضفة الغربية في حزيران من عام 1967.

التعداد:

هو أحد موظفي مشروع التعداد العام للسكان والمساكن والمنشآت 7991 في نكاسماو ناكسلا دع تيلمع ي لوت ي ذلاو الفترة ما بين 1997/12/10 الى 1997/12/24.

المراقب:

هو احد موظفي مشروع التعداد العام للسكان والمساكن والمنشآت 7991 ي نابملا رصحو ميقرتة تيلمع ي لوت ي ذلاو والوحدات السكنية والأسر والمنشآت في الفترة ما بين 1997/10/30 الى 1997/11/23 واعمال المتابعة على اعمال التعداد.

التجربة القبلية:

يقصد بها إجراء تجربة تسبق عملية إجراء التعداد بشكل فعلي ونهدف من هذه التجربة الى فحص كل ما يتعلق بالتعداد من حيث الاستمارات والنماذج والوقت اللازم وغيرها.

التعداد:

التعداد العام للسكان والمساكن والمنشآت 7991 رشنو مبيقنتو ليلحتو تجلعمو فينصتو معملا تيلكلدا تيلمعلا وهو ، وتوفير البيانات الإحصائية عن أعداد السكان وتوزيعهم حسب الخصائص الديموغرافية والاجتماعية والإقتصادية الأساسية في فترة مرجعية محددة، ولجميع الأشخاص داخل حدود الدولة وكذلك الخصائص العامة للمساكن والمنشآت.

الوحدة الإحصائية: المنشأة:

لقد تم تحديد المنشأة كوحدة العد في التعداد العام للمنشآت، ولكي يتم تعريف المنشأة بصورة دقيقة لا بد من تعريف الوحدة التنظيمية، أي المؤسسة بداية.

- الوحدة التنظيمية (المؤسسة): وتعرف بأنها كيان إقتصادي قادر بما له من حقوق على إمتلاك الأصول وتحقيق الخصوم والتعامل بصفقات مع أطراف أخرى. وبذلك فإن الخصائص الرئيسية للمؤسسة تشمل أهليتها على إمتلاك السلع والأصول وتبادلها مع وحدات مؤسسية أخرى وإتخاذ القرارات الإقتصادية وممارسة أنشطة إقتصادية، وهي مسؤوله عنها أمام القانون، وهي أيضاً قادرة على تحمل الخصوم والإرتباط بعقود. وهي تملك مجموعة كاملة من الحسابات بما في ذلك ميزانية عمومية للأصول والخصوم أو أن يكون من الممكن والمفيد من وجهة نظر إقتصادية وقانونية وضع مجموعة كاملة من الحسابات إن لزم.
- المنشأة: هي مؤسسة أو جزء من مؤسسة يقع في موقع وحيد ويمارس فيه نشاط إنتاجي واحد (مع احتمالية الإنتاج من أنشطة ثانوية) بحيث يحقق هذا النشاط غالبية القيمة المضافة. ويهدف تجزئ المؤسسة الواحدة إلى عدة منشآت خلق وحدات إحصائية أكثر تجانساً من الناحية الإنتاجية.

وبما أنه تم في التعداد العام للمنشآت تحديد المنشأة كوحدة عد، فقد حددت الشروط التالية في تعريف المنشأة كما وردت في كتيب تعليمات التعداد:

- 1- مزاوله نشاط إقتصادي: أي أن تقدم المنشأة خدمة أو سلعة للغير.
- 2- وجود مكان ثابت يمارس فيه النشاط الإقتصادي. وبذلك فإن المنشأة تكون عبارة عن مبنى مستقل أو جزء من مبنى (كما تم تعريف المبنى في التعداد). وبذلك لا تعتبر الأماكن المتحركة التي تمارس أنشطة (كالعربات المتحركة والسيارات والباعة المتجولين) منشآت إقتصادية. وكذلك لا تعتبر مواقع العمل للمشاريع الإنشائية كالمباني أو الطرق منشآت إقتصادية.
- 3- وجود حائز للمنشأة: سواء كان ذلك فرداً أو شخصية اعتبارية.
- 4- وجود إدارة واحدة للمنشأة.

منطقة العد:

ويقصد بمنطقة العد المنطقة الجغرافية المحددة على الخرائط والتي يتم تحديدها على الطبيعة لتكون منطقة عمل عداد واحد عادة في تعداد السكان. وقد تكون جزءاً من تجمع سكاني كبير، وقد تكون قرية صغيرة بأكملها. وقد تم إعطاء كل منطقة عد رقم مكون من ثلاث منازل.

رقم المنشأة المتسلسل:

ويقصد به الرقم الخاص بكل منشأة والمعرف على ملف الحاسوب وهذا الرقم يبقى ثابتاً لكل منشأة ولا يتغير مع كل ما يمكن أن يطرأ على المنشأة من تغيرات.

رقم تعداد المبنى في منطقة العد:

ويقصد به رقم المبنى الذي تقع فيه المنشأة، حيث تم ترقيم المباني في كل منطقة عد بشكل متسلسل بحيث تبدأ من الرقم (1) في كل منطقة عد.

رقم تعداد المنشأة في منطقة العد:

وهو الرقم المدون على يمين مدخل المنشأة داخل المثلث والذي سبق وأن أعطي للمنشأة من قبل المراقب. قد تم إعطاء كل منشأة رقم متسلسل ضمن منطقة العد الواحدة حيث تبدأ أرقام المنشآت من الرقم (1) وحتى رقم آخر منشأة في منطقة العد.

وصف الموقع:

ويعني به اسم الحي والشارع والمبنى الذي تقع ضمنه المنشأة وقد روعي أن يتم التوضيح بما يسهل الاستدلال على هذه المنشأة في المستقبل.

اسم الحائز أو المدير:

يقصد بالحائز اسم الشخص (أو مجموعة الأشخاص) العادي أو الاعتباري الذي يملك المنشأة. أما المدير فهو الشخص الذي يقوم على إدارة المنشأة.

حالة المنشأة:

ويقصد بها توضيح إذا ما كانت المنشأة عاملة أو مغلقة نهائياً أو مغلقة مؤقتاً أو تحت التجهيز أو وحدة نشاط مساند

1- عاملة: وهي منشأة تزاوّل العمل فعلاً خلال فترة تنفيذ التعداد.

2- مغلقة نهائياً (متوقفة): وهي المنشأة المغلقة بصفة دائمة طوال فترة حصر المنشآت ولسبب ما (كالإفلاس أو التصفية مثلاً).

3- مغلقة مؤقتاً: وهي المنشأة المغلقة طول فترة حصر المنشآت لسبب مؤقت مثل وجود الحائز في إجازة أو بسبب المرض أو السفر... إلخ.

4- تحت التجهيز: وهي المنشأة الجاري تجهيزها لغايات بدء ممارسة النشاط الإقتصادي، مثل القيام بأعمال الديكور والتأثيث، لكنها لم تبدأ بالعمل فقط.

5- وحدة نشاط مساند: يعرف النشاط المساند بأن مخرجاته تستخدم في نفس المؤسسة ولا تقدم للغير. ومن الأمثلة على ذلك مستودعات التخزين التابعة لمؤسسة ما (شرط ألا تقدم خدمة التخزين للغير)، وورش الإصلاح لمركبات شركة تأجير سيارات أو شركة نقل باصات، أو مكتب المبيعات لمؤسسة صناعية الموجود في موقع مستقل. وبنفس المحاكمة لا يعتبر بئر المياه الذي يقتصر استخدام إنتاجه على الحيازة التابع لها بمثابة منشأة بل وحدة نشاط مساند، أما إذا كان يبيع المياه للآخرين فيعتبر منشأة مستقلة.

ملكية المنشأة:

ونعني بذلك القطاع الذي تتبع له المنشأة من حيث سيطرته على إدارة المنشأة واتخاذ القرار فيها وهو في العادة القطاع الذي يمتلك أغلبية راس مال المنشأة، وقبل استعراض أنواع ملكية المنشأة سيتم تعريف مفهوم المقيم وغير المقيم.

المقيم وغير المقيم: يعتبر الأفراد والمنشآت مقيمون في الإقتصاد الذي يشكل مركز إهتمامهم الإقتصادي. وهذا يعني أنهم سوف يقومون في ذلك الإقتصاد بجزء هام من أنشطتهم الإقتصادية ويمكنون لفترة طويلة. وبهذا فإن مفهوم الإقامة هو مفهوم إقتصادي، وليس له علاقة بمفهوم قانوني ويجب ألا يربط بمفاهيم الجنسية أو المواطنة. وبالنسبة للأفراد، فإن المعيار الرئيسي لمركز الإهتمام الإقتصادي هو قاعدة "السنة الواحدة": فإذا ما بقي فرد، أو كان لديه النية أن يبقى في بلد ما لمدة تزيد عن سنة واحدة، فإنه يعتبر مقيماً في ذلك البلد، ويستثنى من هذه القاعدة الطلاب والمرضى والعاملين لدى السفارات والبعثات الدبلوماسية والمنظمات الدولية من غير مواطني الدولة التي تقيم فيها هذه الهيئات، ويعتبر الأفراد من هذه المجموعات الثلاثة المذكورة غير مقيمين في الإقتصاد الذي يعيشون فيه، بل مقيمون في بلدانهم الأصلي بغض النظر عن مدة تواجدهم خارج بلدانهم الأصلي.

ويمكن أن تكون ملكية المنشأة إحدى الحالات التالية:

- 1- **خاص وطني:** إذا امتلك الأفراد أو مؤسسات القطاع الخاص المقيمة في فلسطين 51% فأكثر من رأسمالها.
- 2- **خاص أجنبي:** وهي المنشأة المملوكة بنسبة 51% فأكثر من رأسمالها لأفراد أو مؤسسات غير مقيمة في الأراضي الفلسطينية. ويشمل ذلك فروع الشركات الأجنبية في فلسطين، على أن ذلك لا يشمل البعثات الدبلوماسية والرسمية لهذه الحكومات.
- 3- **شركة حكومية وطنية:** وهي المنشآت التي تمارس أنشطة إقتصادية ذات طبيعة سوقية ربحية ولكن تسيطر عليها الحكومة إما من خلال إمتلاك 51% فأكثر من رأسمالها أو من خلال تشريعات أو مرسوم حكومي.
- 4- **شركة حكومية أجنبية:** وهي الشركات المملوكة للحكومات الأجنبية بنسبة 51% فأكثر من رأسمالها.
- 5- **حكومة مركزية:** وهي كافة المنشآت (الوزارات والدوائر والهيئات) التي تتبع للسلطة الوطنية الفلسطينية وتقدم خدمات الإدارة العامة، ويشمل ذلك المؤسسات التي تتبع لهذه المؤسسات وتقدم خدمات تعليمية وصحية وإجتماعية كالمدارس والمستشفيات الحكومية.
- 6- **سلطة محلية:** وهي البلديات والمجالس القروية وما يتبع لها من مؤسسات خدمية كالمنتزهات والمكتبات العامة والإطفائيات وما شابه.
- 7- **حكومة أجنبية:** وهي المنشآت التي تتبع مباشرة لحكومة دولة أجنبية مثل السفارات والهيئات الدبلوماسية والقنصليات والممثلات.
- 8- **وكالة غوث:** ويشمل ذلك كافة مؤسسات وكالة غوث وتشغيل اللاجئين الفلسطينيين (UNRWA) سواء كانت مكاتب الإدارة والخدمات أو المدارس والمستوصفات والمراكز التدريبية.
- 9- **هيئة دولية:** هي منظمات الأمم المتحدة المختلفة (عدا وكالة الغوث) مثل اليونسكو، UNDP والمؤسسات الدولية المماثلة (كالصليب الأحمر والبنك الدولي، وصندوق النقد الدولي..).

هادفة أو غير هادفة للربح:

يحدد هذا المتغير طبيعة هدف المؤسسة (أو المنشأة التي تتبع لها). وتعرف المؤسسات غير الهادفة للربح بأنها كيانات قانونية أو إجتماعية انشئت بهدف إنتاج سلع أو خدمات وبما لا يسمح لها أن تكون مصدراً للدخل أو الربح للوحدات التي أنشأتها، وبالتالي فإنه لا يتم توزيع الفائض أو الربح الناجم عن ممارسة النشاط على وحدات مؤسسة أخرى، مثال ذلك: الجمعيات الخيرية والجمعيات التي تؤسس لتقديم خدمات صحية وإجتماعية وتعليمية (مستشفيات، جامعات، دور

رعاية). ويشمل ذلك أيضاً المدارس والمستشفيات المدارة من قبل البعثات التبشيرية وكذلك النقابات والإتحادات المهنية والعمالية والأحزاب السياسية والأندية الثقافية... وغيرها.

التنظيم الاقتصادي للمنشأة:

يحدد التنظيم الاقتصادي وفقاً لواحدة من الحالات التالية:

1. منشأة مفردة: منشأة ليس لها فروع وليست فرعاً لمركز رئيسي.
2. مركز رئيسي له فرع أو أكثر: في حالة إستيفاء بيانات المركز الرئيسي لمؤسسة متعددة الفروع.
3. فرع لا يمسك حسابات: للفروع التي لا تملك أية قيود محاسبية.
4. فرع يمسك حسابات: وذلك للفرع الذي يملك قيوداً محاسبية مستقلة تمكنه من إعداد حساب أرباح وخسائر خاص به.

الكيان القانوني للمنشأة:

يتم تسجيل الشركات في الضفة الغربية اعتماداً على قانون الشركات الأردني رقم (21 ماعل) 4691 تزغ عاطقي فيلماً ، فيستخدم القانون الفلسطيني رقم (18) لسنة 1929. وإعتماداً على هذين القانونين وبما هو موجود في الواقع في فلسطين فقد صنف الكيانات القانونية في التعداد العام للمنشآت - 1997 ضمن الخيارات التالية:

1. منشأة فردية
2. شركة واقع (محاصة)
3. الشركة العادية العامة
4. الشركة العادية المحدودة
5. شركة مساهمة خصوصية
6. الشركة المساهمة العامة المحدودة
7. شركة محدودة الأسهم
8. شركة محدودة الضمان
9. شركة غير محدودة
10. جمعية تعاونية
11. هيئة أو جمعية خيرية
12. فرع شركة أجنبية

النشاط الاقتصادي الرئيسي:

وهو يمثل العمل الرئيسي للمنشأة بما يمثل النشاط الإنتاجي لها، وإذا مارست المنشأة أكثر من نشاط إنتاجي واحد فإن النشاط الاقتصادي الرئيسي هو الذي يحقق أكبر قيمة مضافة لها. وقد تم تصنيف الأنشطة الاقتصادية وترميزها وفقاً للتصنيف الصناعي القياسي الدولي لكافة الأنشطة الاقتصادية الصادر عن الأمم المتحدة في التفتيح الثالث (ISIC-3).

وذلك على مستوى الحد الرابع (مستوى الفئة). ويشمل هذا التصنيف على طوائف التوبيب الرئيسية التالية:

أ. الزراعة والصيد والحراجة: وقد إقتصر شمول التعداد لعام 1997، على منشآت التربية الحيوانية للحوم الحمراء والحليب والدواجن والبيض وعسل النحل.

ب. **صيد الأسماك:** وتشمل صيد الأسماك على أساس تجاري في مياه البحار والسواحل. إلا أنه لا يمارس هذا النشاط في الأراضي الفلسطينية من منشآت ثابتة الموقع.

ج. **التعدين وإستغلال المحاجر:** تشمل هذه الطائفة كافة عمليات إستخراج المعادن والفلزات المعدنية والمركبات الطبيعية من باطن الأرض. وفي حالة فلسطين يشمل ذلك كسارات إستخراج الحصمة والرمل وكذلك تعالج إستخراج أحجار ورخام البناء.

د. **الصناعة التحويلية:** وتعنى هذه الطائفة بعمليات التحويل الطبيعي أو الكيمائي للمواد أو للمكونات إلى منتجات جديدة، سواء تم ذلك يدوياً أو آلياً.

هـ. **إمدادات الكهرباء والغاز وإمدادات المياه:** تشمل هذه الطائفة توليد وجمع ونقل وتوزيع الطاقة الكهربائية إضافة إلى جمع وتنقية وتوزيع المياه.

و. **الإشاعات:** تشمل هذه الطائفة كافة الأنشطة الإنشائية بما في ذلك تهيئة الموقع وبناء وصيانة المنشآت الكاملة أو أجزاء منها بما في ذلك مشاريع الهندسة المدنية، وكذلك أعمال التركيبات والتنشيطيات في المباني، كما يشمل ذلك تأجير المعدات الإنشائية مع مشغليها.

ز. **تجارة الجملة والتجزئة:** تشمل هذه الطائفة على الأقسام الرئيسية الثلاث التالية:

• القسم (50): بيع وصيانة وإصلاح المركبات ذات المحركات والدراجات النارية وبيع وقود السيارات بالتجزئة.

• القسم (51): تجارة الجملة وتجارة العمولة بإستثناء المركبات والدراجات النارية.

• القسم (52): تجارة التجزئة بإستثناء المركبات، وإصلاح السلع الشخصية والأسرية.

ح. **الفنادق والمطاعم:** تشمل أنشطة الفنادق توفير أماكن الإقامة المؤقتة مقابل أجر محدد بما في ذلك خدمات المطاعم المرتبطة بالإقامة. أما نشاط المطاعم فيعني تحضير الأطعمة والمشروبات للإستهلاك المباشر.

ط. **النقل والتخزين والإتصالات:** تشمل هذه الطائفة تقديم خدمات نقل الركاب والبضائع والعديد من الأنشطة المسلدة مثل التخزين والعمليات المتعلقة بالشحن، والخدمات البريدية والإتصالات السلكية واللاسلكية.

ي. **الوساطة المالية:** هذه الطائفة تشمل ثلاثة أقسام وهي الوساطة المالية والتأمين والأنشطة المساعدة للوساطة المالية، ويمارس منها في الأراضي الفلسطينية أنشطة البنوك التجارية ومؤسسات الإقراض وصرافي العملات. كذلك تشمل أنشطة التأمين التي تمارس من شركات التأمين ووكلاء التأمين، كما تشمل إدارة الأسواق المالية وأنشطة الوساطة بالأوراق المالية.

ك. **الأنشطة العقارية والإيجارية وأنشطة المشاريع التجارية:** وتشمل هذه الطائفة الأنشطة العقارية سواء المملوكة أو المؤجرة أو على أساس عقد أو نظير رسم. كما تشمل تأجير الآلات والمعدات التي لا يشغلها عامل وتأجير السلع الشخصية والأسرية، وكذلك الحاسب الإلكتروني والأنشطة ذات الصلة. وتشمل هذه الطائفة العديد من خدمات الأعمال الأخرى مثل: الأنشطة القانونية، والأنشطة المحاسبية، مسك الدفاتر، بحوث السوق وإستطلاع الرأي، الأنشطة المعمارية والهندسية، وأنشطة الدعاية والإعلان، أنشطة التصوير الفوتوغرافي، والعديد من الأنشطة الأخرى.

ل. **الإدارة العامة والدفاع:** وتشمل هذه الطائفة إدارة شؤون الدولة والسياسة الإقتصادية والإجتماعية للمجتمع، كما تشمل توفير الخدمات للمجتمع في مجالات الشؤون الخارجية والدفاع والأمن العام، إضافة إلى الضمان الإجتماعي الإجباري.

- م. التعليم: يشمل ذلك أنشطة التعليم بكافة أنواعه والمقدمة من كافة المؤسسات بما في ذلك أنشطة التعليم في النظام الدراسي المنتظم شاملاً التعليم الجامعي، وكذلك تعليم الكبار وأنواع التعليم الأخرى.
- ن. الصحة والعمل الإجتماعي: تشمل هذه الطائفة كل أنشطة الصحة البشرية والبيطرية إضافة إلى أنشطة العمل الإجتماعي، وتشمل الأخيرة توفير المساعدة الإجتماعية للأطفال وكبار السن والفئات الخاصة من ذوي القدرة المحدودة على رعاية أنفسهم مع توفير الإقامة لهم، وتشمل كذلك الأنشطة الإجتماعية دون توفير الإقامة.
- س. أنشطة الخدمة المجتمعية والإجتماعية الشخصية الأخرى: ويشمل ذلك أنشطة المؤسسات ذات العضوية مثل غرف الصناعة والتجارة والنقابات العمالية والمهنية والمنظمات السياسية. كما يشمل الأنشطة الترفيهية والثقافية والرياضية. وأخيراً تشمل هذه الطائفة أنشطة خدمية أخرى مثل غسيل وتنظيف المنسوجات وتصفيف الشعر وغيرها.
- ع. الأسر الخاصة التي تعين أفراداً لأداء الأعمال المنزلية: وهذه غير مشمولة في تعداد المنشآت.
- ف. المنظمات والهيئات غير الإقليمية: وتشمل أنشطة المنظمات الدولية مثل الأمم المتحدة ووكالاتها المتخصصة وغيرها من المنظمات الدولية مثل صندوق النقد الدولي والبنك الدولي وما إلى ذلك.

المشتغلون في المنشأة:

المشتغلون هم كافة من يعمل في المنشأة فعلاً ذكوراً كانوا أم إناثاً، والذين تبلغ أعمارهم (عشر سنوات) فأكثر وسواء كانوا من أصحاب المنشأة الذين يعملون لحسابهم أو من أفراد الأسرة العاملون بدون أجر أو المستخدمون بأجر سواء كان الأجر نقدي أم عيني، وذلك في فترة الإسناد الزمني المحددة وهو تاريخ 1997/9/30. ولا يشمل المتدربون في المنشأة أو المرسلون في بعثات أو إجازات طويلة الأمد غير مدفوعة الأجر، ولا يشمل أيضاً العاملين بدوام جزئي في المنشأة وهم الذين يعملون أقل من نصف الوقت الخاص بدوام المنشأة.

إستمراية حياة المنشأة:

بما أن التعداد قام على أساس تحديث قاعدة بيانات المنشآت الموجودة أصلاً والقائمة على التعداد العام للمنشآت-4991، فإنه قد يحدث أن تتغير بعض المتغيرات الأساسية المتعلقة بالمنشأة، حيث يبرز السؤال إن كانت المنشأة لا تزال مستمرة هي نفسها أم أن منشأة قد أغلقت وأن منشأة أخرى قد نشأت. ولتحديد ذلك أعتبرت المتغيرات الثلاثة الرئيسية التالية محددة لإستمراية حياة المنشأة:

1. الموقع معبراً عنه بالشارع والمبنى الذي تقع فيه المنشأة.
2. الوحدة القانونية المسيطرة. ويعبر عنها بالإسم التجاري وإسم حائز المنشأة.
3. النشاط الإقتصادي الرئيسي.

وكانت القاعدة المستخدمة أنه إذا بقي متغيرين فأكثر من هذه المتغيرات الرئيسية الثلاثة دون تغيير فإن المنشأة تعتبر نفسها وتعدل بياناتها الأخرى وفق الواقع. أما إذا بقي متغير واحد من هذه المتغيرات الثلاثة (أو لم يبق أي متغير) فلين المنشأة تعتبر قد أغلقت وحل محلها منشأة جديدة.

الفصل الثالث

المنهجية

1.3 شمولية التعداد:

شمل التعداد العام للمنشآت لعام 1997 كافة المنشآت الإقتصادية في الأراضي الفلسطينية (باستثناء ذلك الجزء من القدس الذي ضمته إسرائيل عنوة في عام 1967)، والتي تمارس أنشطة إقتصادية مختلفة، إضافة إلى المنشآت الإقتصادية التي تمارس أنشطة التربية الحيوانية في النشاط الزراعي.

وتجدر الإشارة إلى أن التعداد العام للمنشآت-1997 قد شمل أيضاً جزءاً هاماً، من المنشآت التي تمارس نشاطاً إقتصادياً داخل المسكن وبحيث يتم تقديم السلع والخدمات للغير إعتبر ذلك بمثابة منشأة إقتصادية واستوفيت بيانات عنها وفق متغيرات الإستمارة. مثال ذلك ممارسة بعض المهن كالطب والمحاماة وأشغال الخياطة وإنتاج السلع الغذائية في جزء من المسكن.

2.3 إستمارة التعداد:

تم تصميم إستمارة التعداد بحيث تشمل البيانات التعريفية عن كل منشأة وكذلك عنوانها إضافة إلى المتغيرات الأساسية المتعلقة بالمنشأة بما يحقق أهداف التعداد وخصوصاً من حيث تحديث سجل المنشآت/ المؤسسات الإقتصادية وفق المعايير والتوصيات الدولية.

وقد شملت إستمارة التعداد على المتغيرات التالية:

- رقم المنشأة المتسلسل.
- رقم منطقة العد.
- رقم تعداد المبنى في منطقة العد.
- رقم تعداد المنشأة في منطقة العد.
- وصف الموقع والذي يشمل إسم الحي والشارع والمبنى.
- الإسم التجاري للمنشأة.
- رقم الهاتف.
- إسم الحائز أو المدير وجنسه (ذكر، أنثى).
- حالة المنشأة.
- ملكية المنشأة.
- هدف المنشأة.
- التنظيم الإقتصادي للمنشأة.
- الكيان القانوني.
- سنة التأسيس.
- النشاط الإقتصادي الرئيسي.
- عدد المشتغلين.

3.3 تحديث سجل المنشآت لعام 1994:

لقد إرتأت دائرة الإحصاء المركزية الفلسطينية القيام بإجراء تحديث شامل لسجل المنشآت المبني على تعداد عام 1994 والتحديثات اللاحقة. وبذلك فإن تعداد عام 1997 لم يهدف لإجراء تعداد جديد بل الحصول على نسخة محدثة من سجل المنشآت بما يعكس واقع المنشآت الإقتصادية في الأراضي الفلسطينية كما هي في فترة الإسناد الزمني وهي شهر أيلول/ سبتمبر من عام 1997.

وقد درست الدائرة بعناية كافة البدائل الممكنة لإجراء التحديث وبحيث يتم الربط بين التعداد العام للمنشآت 1994، والتعداد العام للمنشآت 1997، حيث تمثلت هذه البدائل بالتالي:

1. الربط بعد العمل الميداني: في هذا البديل يتم إستيفاء إستمارة تعداد المنشآت 1997، ومن ثم في مرحلة لاحقة تتم عملية الربط مع سجل المنشآت لعام 1994 مكتتباً.
2. الربط خلال العمل الميداني: في هذا البديل يتم إعادة تحديد مواقع كافة منشآت سجل المنشآت لعام 1994 وفق مناطق العد لتعداد عام 1997 بشكل مسبق لبدء العمل الميداني لتعداد عام 1997. وأثناء العمل الميداني تفحص المنشآت على أرض الواقع مع المنشآت المطبوعة سلفاً لمنطقة العد التي يعمل بها المراقب، حيث يقوم بتحديث السجل من خلال إضافة المنشآت الجديدة أو تعديل بيانات المنشآت الموجودة.
3. البديل الثالث: في هذا البديل وخلال المرحلة الثانية للتعداد، وهي مرحلة حصر وترقيم المباني والمسكن، يتم جمع بيانات تعريفية بالحد الأدنى بما يساعد على تنفيذ عملية إعادة تحديد موقع المنشآت حسب مناطق العد الجديدة (حسب تعداد عام 1997) ثم تنفيذ عملية تحديث سجل المنشآت في مرحلة لاحقة لكافة أنشطة التعداد الميدانية.

وقد درست كافة البدائل من خلال إجراء مجموعة من التجارب القبلية والإختبارات ميدانياً ومكتبياً لتحديد أنسب البدائل فنياً ومن حيث التكلفة. وقد أسفرت حصيلة هذه التجارب والدراسات عن إعتماد الدائرة للبديل الثاني المذكور أعلاه.

4.3 العمليات الميدانية:

1.4.3 تحديد مناطق العد للمنشآت حسب تعداد عام 1994:

بما أن التعداد العام للمنشآت لعام 1997 يقوم على أساس تحديث المنشآت التي تم حصرها من خلال تعداد عام 1994 وفي نفس الوقت حصر المنشآت التي إستجبت خلال الأعوام 1995، 1996، 1997، وبما أن مناطق العد المعتمدة في تعداد عام 1994 تختلف عن تلك المعتمدة في تعداد عام 1997، فقد تطلب هذا الأمر القيام بتنفيذ مشروع إعادة توزيع المنشآت كما وردت في تعداد عام 1994 حسب مناطق العد الجديدة حسب تقسيمات تعداد عام 1997، بمعنى تحديد في أي منطقة عد جديدة تقع كل منشأة من المنشآت التي تم حصرها في التعداد العام للمنشآت 1994. وقد تم تنفيذ هذا المشروع بالإستعانة بـ (79) باحث ميداني في شهر آب 1997، حيث قاموا بالتوجه إلى الميدان مزودين بقوائم تشمل أسماء وعناوين المنشآت حسب إطار عام 1994 وفي نفس الوقت بخرائط مناطق العد التي تم تحديدها من قبل تعداد السكان والمسكن. وقد قام الباحثون بالسير في مناطق العد المخصصة لهم وقاموا بتحديد رقم منطقة العد الجديدة لكل منشأة ورد إسمها في القائمة التي بحوزتهم، وقد تلى ذلك عملية إدخال لأرقام مناطق العد الجديدة على الحاسب الآلي.

بعد الإنتهاء من إدخال أرقام مناطق العد الجديدة لكل منشأة على الحاسوب تم العمل على طباعة قوائم بالمنشآت حسب مناطق العد الجديدة وذلك على نموذج الإستمارة الخاص بعملية تحديث وحصر المنشآت لعام 1997.

2.4.3 التجربة القبلية:

تم تنفيذ تجربة قبلية للبدل المعتمد في عملية تحديث سجل المنشآت لعام 1994 للحصول على نسخة محدثة تعكس واقع المنشآت الإقتصادية في عام 1997. وقد هدفت التجربة إلى ما يلي:

- أ. إختبار الإستمارة المستخدمة شكلياً وفنياً.
- ب. قياس معدل الوقت اللازم لإستيفاء بيانات منشأة جديدة أو تعديل بيانات منشأة قائمة.
- ج. إختبار النماذج المستخدمة في تنظيم العمل الميداني.
- د. دراسة نوعية البيانات المقدمة من المبحوثين.
- هـ. دراسة ملائمة تنظيم العمل الميداني وهيكلته للقيام بالمهام المناطة به.
- و. إختبار كفاءة برامج التدريب.
- ز. إختبار وضوح وشمول التعريفات والتعليمات.

وقد حققت التجربة الأهداف المنشودة بحيث أخذت كل العبر والإستخلاصات سواء بما يتعلق بالوثائق المستخدمة في أعمال التعداد أو في ما يتعلق بخططه الزمنية وموازناته.

3.4.3 تدريب فريق العمل الميداني:

جاء تدريب فريق العمل الميداني بما يتعلق بتعداد المنشآت ضمن برنامج التدريب العام للتعداد، وبحيث عقدت دورات تدريبية متخصصة لكل مستويات فريق العمل الميداني من مدراء التعداد في المحافظات إلى المشرفين والمراقبين. وشمل برنامج التدريب على شرح وافٍ لمفاهيم وتعريف التعداد بكل التفاصيل الفنية والعملية. كما تضمن برنامج التدريب إجراء تمارين مكتبية وميدانية وإجراء الإختبارات التحريرية بما يضمن التأكد من المستوى الفني لفريق العمل الميداني العامل في التعداد.

4.4.3 تنظيم وإدارة العمل الميداني:

تم تقسيم الأراضي الفلسطينية إلى 16 محافظة هي التالية:

جنين	طوباس	طولكرم	نابلس	قلقيلية	سلفيت
رام الله والبيرة	أريحا	القدس	بيت لحم	الخليل	شمال غزة
غزة	دير البلح	خانيونس	رفح		

وقد بلغ عدد التجمعات السكانية (مدينة، قرية، مخيم، خربة...) في كافة المحافظات 708 تجمع سكاني، حيث قسمت هذه التجمعات السكانية لغايات التعداد إلى 3312 منطقة عد.

وقد قام بتنفيذ تعداد المنشآت فريق العمل الميداني والذي عمل في المرحلة الثانية من التعداد العام للسكان والمساكن والمنشآت، وهي مرحلة ترقيم وحصر المباني والمساكن والمنشآت والتي جرت في الفترة بين 1997/10/30 و1997/11/23. وقد تولت دائرة العمليات الميدانية التابعة للتعداد العام للسكان والمساكن والمنشآت مهمة تنظيم

ومتابعة العمليات الميدانية الخاصة بهذه المرحلة إضافة للمراحل الأخرى من التعداد. وقد عمل في المرحلة الثانية من التعداد فريق عمل مؤلف من حوالي 1,000 شخص موزع كما يلي:

1. المراقبون	747
2. المشرفون	148
3. مدراء التعداد	16

بالإضافة إلى الفريق الفني والإداري المساند.

5.4.3 تحديث وجمع البيانات:

جمعت البيانات من المنشآت بأسلوب المقابلة الشخصية من خلال المراقبين العاملين في التعداد. وكان المراقب يقوم بالسير في منطقة العد المخصصة له وفق آلية واضحة ومحددة تضمن عدم تحديد موقع أي مبنى أو منشأة. وقد شمل سجل المنشآت الموجود بحوزة المراقب على بيانات المنشآت الإقتصادية الموجودة في منطقة العد الخاصة بالمراقب حسب ما جاء في تعداد عام 1994 والتحديثات اللاحقة التي أجريت على السجل العام للمنشآت. ويقوم المراقب بالبحث في السجل الخاص بمنطقة العد عن المنشآت التي يجدها ويرقمها على أرض الواقع. فإذا وجد المنشأة في السجل يقوم بالتأكد من صحة البيانات المدونة عنها. وفي حالة وجود أية إختلاف يقوم بتحديث البيانات وفق الواقع. أما المنشآت الجديدة فإنه يقوم بتسجيل كافة بياناتها في الصفحات المخصصة لذلك.

5.3 العمليات المكتبية:

1.5.3 إستخراج البيانات الأولية:

شملت إستمارة تعداد المنشآت في كل صفحة على جدول تلخيصي صغير يشمل بيانات تجمع يدوياً عن عدد المنشآت العاملة وغير العاملة وعدد المشغولين. ويشمل كل سجل ملخص مماثل لمحتويات السجل.

وقد إستخدمت هذه البيانات المعدة يدوياً في إعلان النتائج الأولية لتعداد المنشآت في 1997/12/10.

كذلك فقد نشرت إدارة التعداد بتاريخ 1998/2/7 في كراسات خاصة بالنتائج الأولية للتعداد العام للسكان والمساكن والمنشآت، حيث تم في ذلك التاريخ إعداد بعض الجداول الأولية بالبيانات المتعلقة بالمنشآت بعد إدخالها على الحاسوب ولكن قبل إنهاء أعمال التدقيق والمراجعة للبيانات.

2.5.3 تدريب المدققين المرشحين:

تم عقد دورة تدريبية للمدققين والمرشحين شارك فيها (53) متدرب ولمدة (4) أيام حيث بدأ التدريب بتاريخ 1997/12/3 وإستمر لغاية 1997/12/6 وتم خلال التدريب شرح كافة المفاهيم والمصطلحات الواردة في إستمارة المنشآت وكذلك شرح قواعد وآلية التدقيق التي تم العمل على أساسها. وكذلك تم إعطاء المتدربين صورة تفصيلية عن نظام الترميز المتبع في الدائرة وآلية الترميز المستخدمة في تعداد المنشآت.

3.5.3 عمليات التدقيق والترميز:

بدء العمل على التدقيق والترميز بتاريخ 1997/12/7 وإستمر لغاية 1997/12/23. وقد تم خلال هذه المرحلة تدقيق كافة سجلات المنشآت من حيث التأكد من منطقية البيانات والتأكد من إستيفاء كافة الحقول الواجب إستيفائها. وتم خلال هذه المرحلة تصحيح البيانات التي تبين وجود أخطاء فيها. وقد صحح جزء منها مكتبياً في حين تطلب تصحيح بعضها الإتصال الهاتفي أو الزيارة الميدانية لهذه المنشآت.

6.3 معالجة وجدولة البيانات:

قامت الإدارة العامة لأنظمة المعلومات في دائرة الإحصاء المركزية الفلسطينية بإعداد كافة البرامج اللازمة لمعالجة بيانات تعداد المنشآت لعام 1997 بإستخدام حزمة (ORACLE).

1.6.3 تدريب مدخلي البيانات:

قبل البدء بإدخال البيانات، تم تدريب المدخلين على إستعمال برامج الإدخال نظرياً وعملياً وزود كل مدخل بدليل لتعليمات الإدخال على الحاسوب.

2.6.3 إدخال البيانات:

عمل في إدخال بيانات التعداد 28 شخص لمدة 22 يوماً في الفترة من 1997/12/11 ولغاية 1998/1/7 وذلك بإستخدام برامج الإدخال المعدة في دائرة الإحصاء المركزية الفلسطينية.

3.6.3 تدقيق الإدخال:

تشمل برامج الإدخال بحد ذاتها على قواعد تمنع إدخال بيانات مناقضة لقواعد التدقيق المتعلقة بهذه المرحلة. وإضافة إلى ذلك فإنه يتم تدقيق عينات من البيانات المدخلة للتحقق من مستوى نوعية البيانات بعد الإدخال.

4.6.3 تدقيق البيانات بعد الإدخال:

بعد الإنتهاء من إدخال بيانات تعداد المنشآت تم العمل على تدقيق البيانات المدخلة من خلال تطبيق قواعد الإتساق آلياً وإستخراج كشوف بالأخطاء وتعديل البيانات الخاطئة. إضافة إلى ذلك تم العمل على فحص تكرار المنشآت في قاعدة البيانات بأساليب مختلفة. وأخيراً فحصت البيانات الإجمالية وفق مجموعة من القواعد والآليات المختلفة.

5.6.3 جدولة البيانات:

بعد الإنتهاء من إدخال البيانات وتدقيقها وتنظيفها من أية أخطاء تم إستخراج جداول أولية وفق نماذج الجداول المعدة مسبقاً للتعداد. ودققت بيانات الجداول وفق قواعد الإتساق الخاصة للوصول إلى الجداول النهائية.

الفصل الرابع جودة البيانات

1.4 أبرز الملاحظات الميدانية:

- بذلت طواقم العمل الميداني في التعداد جهوداً مضيئة لإنجاز المهام الموكلة إليها وحل كافة الصعوبات وإنجاز التعداد بأفضل صورة وفق البرنامج الزمني المحدد.
- لم تتمكن طواقم العمل الميداني من تنفيذ التعداد في ذلك الجزء من مدينة القدس الذي ضمته إسرائيل بعيد إحتلالها للضفة الغربية وقطاع غزة سنة 1967، نتيجة لسياسات التضييق والممانعة الشديدة من قبل قوات الإحتلال الإسرائيلي.

2.4 ملاحظات على البيانات:

- شملت إستمارة تعداد المنشآت على بعض الأسئلة التي يفضل أن توجه أصلاً للمؤسسة وليس للمنشأة، وذلك في حالة المؤسسة التي تتألف من عدة منشآت (راجع تعريف المؤسسة والمنشأة) مثال ذلك أسئلة الملكية والكيان القانوني وهدف المنشأة/ المؤسسة (هادفة أو غير هادفة للربح). إلا أنه بالنظر إلى أن هذا التعداد قد عني بحصر وجمع بيانات عن المنشآت فقد تم توجيه هذه الأسئلة لكافة المنشآت. وعند تبويب البيانات التي تشمل هذه المتغيرات صنف حسب المؤسسات، وأعتبر أن المؤسسات تقتصر على المراكز الرئيسية للمنشآت وعلى المنشآت المفردة كما وردت في سؤال التنظيم الإقتصادي في إستمارة التعداد، وذلك بإستثناء الجدول (2) الذي يبين عدد المنشآت حسب الملكية بإفتراض أن ملكية المنشأة يماثل ملكية المؤسسة الأم وقد أعتبر أن الموقع الجغرافي للمؤسسة هو موقع المركز الرئيسي في حالة المؤسسة متعددة الفروع.
- في الجداول المعروضة تشمل ملكية "القطاع الخاص" الشركات المملوكة من الحكومة الوطنية أو من الحكومات الأجنبية، إلا إذا تم التفصيل الكامل للمؤسسات أو المنشآت حسب الملكية.
- لا تشمل الجداول بيانات ذلك الجزء من محافظة القدس الذي ضمته إسرائيل عنوه بعيد إحتلالها للضفة الغربية وقطاع غزة في عام 1967 (وهو ما يعرف بالقدس داخل الحواجز).
- تم دمج بيانات بعض الأنشطة الإقتصادية (على مستوى الحد الرابع) التي تمارس من عدد محدود من المنشآت الإقتصادية مع النشاط المجاور له وذلك حفاظاً على سرية البيانات الفردية لهذه المنشآت.

3.4 المقارنة مع التعداد العام للمنشآت 1994:

- عند أية محاولة لمقارنة الأرقام بين تعدادي 1994 و 1997 تجدر الإشارة إلى الصعوبات والنقاط التالية:
- بطبيعة الحال لم تتوفر في التعداد العام للمنشآت لعام 1994 البنية التحتية اللازمة للعمل الميداني بمستوى تلك التي أعدت لتعداد المنشآت لعام 1997. مثال ذلك نظام الخرائط وأنظمة الترقيم وتوثيقها. وفي حين أن تعداد عام 1994 قد شمل كل منشأة إقتصادية مرئية أو تم التعرف على وجودها من المجاورين، فإن تعداد 1997 قد شمل كل مبنى وكل مسكن بإعتبار أنه قد نفذ خلال المرحلة الثانية من تعداد السكان والمسكن وهي مرحلة ترقيم وحصر المباني والمسكن والأسر. وإضافة إلى ذلك فإنه يجب أن تأخذ بالإعتبار الظروف السياسية والأمنية

- التي تغيرت بشكل هام بين فترة تعداد 1994، عندما كانت السلطة الوطنية الفلسطينية في بداية بسط سلطتها على المناطق الفلسطينية وتلك التي سادت في التعداد العام للسكان والمساكن والمنشآت لعام 1997.
- كما ذكر سابقاً فإن تعداد 1994 لم يشمل المنشآت التي تمارس أية نشاط زراعي، وفي حين شمل تعداد عام 1997 منشآت التي تمارس أنشطة التربية الحيوانية.
- في تعداد عام 1997 لم توجه أية أسئلة للمنشآت غير العاملة بإستثناء البيانات التعريفية والعنوان. وبنفس الوقت إقتصر توجيه باقي الأسئلة على المنشآت التي تعود في ملكيتها للقطاع الخاص الوطني والأجنبي (وكذلك الشركات الحكومية الوطنية والأجنبية)، حيث يلاحظ أن الجداول المعروضة تبين المتغيرات الأساسية لهذا القطاع فقط. أما في تعداد 1994 فقد طرحت الأسئلة على كافة المنشآت بغض النظر عن حالة المنشأة وملكيتها، كلما أمكن الحصول على إجابات.
- إستخدم في تعداد 1997 مفهوم وحدة النشاط المساند حيث لا تعتبر هذه منشآت مستقلة تعريفاً. ويشمل ذلك أبار المياه التي تخدم الحيازات الأم ولا تتبع إنتاجها للأخرين وهو ما يفسر إنخفاض عدد المنشآت في هذا النشاط في تعداد 1997 مقارنة مع تعداد 1994.
- خيارات الإجابة على سؤال الكيان القانوني في تعداد 1997 أكثر إرتباطاً بالممارسة القانونية في الأراضي الفلسطينية وأخذت بنظر الإعتبار الإختلافات في المسميات القانونية في كل من الضفة الغربية وقطاع غزة.
- لقد شمل تعداد عام 1994، وبإعتبار أنه نفذ بشكل مستقل عن أي نشاط آخر، على بعض البيانات الإضافية مثل:

- تفصيل العاملين حسب الحالة العملية: بأجر، أو بدون أجر من أصحاب العمل أو أفراد الأسرة.
- أسئلة عن الفروع التي تتبع المركز الرئيسي وعنوانها، وعنوان المركز الرئيسي في حالة مقابلة الفروع. وهذه بيانات ضرورية لربط المراكز الرئيسية مع فروعها في سجل المنشآت/ المؤسسات، حيث لا تزال الدائرة تسعى لتحقيق هذا الربط لتعداد 1997.
- بيانات تفصيلية عن المنشآت الحكومية من حيث أنشطتها الإقتصادية إضافة إلى أعداد العاملين ذكوراً كلنوا أم إناثاً.
- بيانات عن منشآت وكالة الغوث بكثير من التفصيل من حيث الأنشطة إضافة إلى أعداد العاملين.
- بيانات عن المنشآت الإقتصادية داخل القدس المحتلة.
- تم تصنيف بعض المنشآت الإقتصادية في تعداد 1997 حسب نشاطها الإقتصادي الرئيسي وفقاً للتصنيف الدولي بشكل مختلف عن تصنيفها في تعداد عام 1994، وقد شمل ذلك:
 - منشآت تقديم خدمات الإتصالات كانت مصنفة في تعداد 1994 في النشاط 7499 الأنشطة التجارية غير المصنفة في موضع آخر، وصنفت في تعداد عام 1997 في النشاط 6420 – الإتصالات السلكية واللاسلكية.
 - منشآت الصرافة، صنفت في تعداد عام 1994 في النشاط 6599 – أشكال الوساطة المالية الأخرى. في حين صنفت في تعداد عام 1997 في النشاط 6719 – الأنشطة المساعدة للوساطة المالية غير المصنفة في مكان آخر.
 - وإضافة للمثالين المذكورين حدث تعديل في تصنيف بعض المنشآت الإقتصادية الأخرى بهدف تحسين هذا التصنيف من حيث إنسجامه مع التصنيف الدولي للأنشطة الإقتصادية. وعليه فإن هذه التعديلات هي السبب

تغير إعداد المنشآت عند المقارنة مع تعداد عام 1994، وهي ليست ناجمة بالتالي عن تغير حقيقي في عدد هذه المنشآت حسب طبيعة عملها.

الفصل الخامس

ملخص النتائج الرئيسية*

أولاً: توزيع المنشآت حسب الحالة العملية:

قطاع غزة	باقي الضفة الغربية	الأراضي الفلسطينية	
23929	58376	82305	عدد المنشآت العاملة
1495	3922	5417	عدد المنشآت المغلقة مؤقتاً
902	2921	3823	عدد المنشآت المغلقة نهائياً
174	528	702	عدد المنشآت تحت التجهيز
3220	3653	6873	عدد منشآت وحدات النشاط المساند
29720	69400	99120	إجمالي المنشآت المرقمة

ثانياً: توزيع المنشآت حسب ملكية المنشأة:

76962	عدد المنشآت العاملة في القطاع الخاص والشركات الحكومية
4889	عدد المنشآت العاملة في القطاع الحكومي
454	عدد المنشآت العاملة في القطاعات الأخرى
82305	إجمالي المنشآت العاملة

ثالثاً: عدد المنشآت العاملة في القطاع الخاص والشركات الحكومية حسب النشاط الإقتصادي الرئيسي وعدد العاملين:

النسبة	عدد العاملين	النسبة	عدد المنشآت	النشاط
4.79	9172	7.89	6075	الزراعة (تربية الماشية والحيوانات الأخرى)
1.18	2262	0.47	362	التعدين وإستغلال المحاجر
31.81	60877	19.25	14813	الصناعة التحويلية
0.66	1272	1.15	886	إمدادات الكهرباء والماء
2.02	3861	0.68	526	الإتشاءات
34.34	65722	51.45	39600	تجارة الجملة والتجزئة وإصلاح المركبات
3.00	5736	3.39	2612	الفنادق والمطاعم
1.72	3285	0.90	689	النقل والتخزين
2.18	4167	0.80	619	الوساطة المالية
3.54	6779	3.56	2736	الأنشطة العقارية والإيجارية
5.37	10284	1.93	1487	التعليم
5.55	10613	3.89	2996	الصحة والعمل الإجتماعي
3.83	7331	4.63	3561	أنشطة الخدمة الإجتماعية والشخصية الأخرى
100.00	191361	100.00	76962	إجمالي الأراضي الفلسطينية

* النتائج لا تشمل ذلك الجزء من محافظة القدس الذي ضمته إسرائيل عنوة بعيد إحتلالها للأراضي الفلسطينية

جدول 1: عدد المنشآت المرقمة حسب المنطقة وحالة العمل في الأراضي الفلسطينية

Table 1: Number of Establishments by Region and Status in the Palestinian Territories

Region	نشاط مساعد Auxil Act. Unit	تحت التجهيز Under Prep.	مغلقة نهائياً Perm. Closed	مغلقة مؤقتاً Temp. Closed	عاملة In Operation	المجموع Total	المنطقة
Jenin	468	55	465	539	8107	9634	جنين
Tubas	33	1	24	12	788	858	طوباس
Talkarm	418	45	323	333	5150	6269	طولكرم
Qalqilya	178	22	61	71	2568	2900	قلقيلية
Salfit	34	9	14	22	1363	1442	سلفيت
Nablus	1049	128	783	921	11053	13934	نابلس
Ramallah&Bireh	440	102	344	370	7835	9091	رام الله والبيرة
Jerusalem	161	42	106	95	3205	3609	القدس
Jericho	60	16	88	82	823	1069	اريجا
Bethlehem	214	50	102	417	4917	5700	بيت لحم
Hebron	598	58	611	1060	12567	14894	الخليل
Remaining West Bank	3653	528	2921	3922	58376	69400	باقي الضفة الغربية
North Gaza	564	18	110	97	3335	4124	شمال غزة
Gaza	650	77	374	429	10970	12500	غزة
Deer Al-Balah	570	23	119	185	2828	3725	دير البلح
Khan Younis	1161	35	121	377	4189	5883	خان يونس
Rafah	275	21	178	407	2607	3488	رفح
Gaza Strip	3220	174	902	1495	23929	29720	قطاع غزة
Total for Palestinian Territories	6873	702	3823	5417	82305	99120	مجموع الأراضي الفلسطينية

جدول 2: عدد المنشآت العاملة حسب المنطقة والملكية في الأراضي الفلسطينية

Table 2: Number of Establishments by Region and Ownership in the Palestinian Territories

Region	هيئة دولية Foreign Body	وكالة الغوث UNRWA	حكومة اجنبية Foreign Gov.	سلطة محلية Local Auth.	حكومة مركزية Central Gov.	شركة حكومة اجنبية Foreign Gov CO.	شركة حكومة وطنية National Gov. Co.	خاص اجنبي Private Foreign	خاص وطني Private National	المجموع Total	المنطقة
Jenin	5	20	2	85	411	0	0	39	7545	8107	جنين
Tubas	0	8	1	8	49	0	0	0	722	788	طوباس
Talkarm	1	22	0	52	276	0	0	23	4776	5150	طولكرم
Qalqilya	0	4	0	30	168	0	0	7	2359	2568	قلقيلية
Salfit	0	0	0	11	118	0	0	4	1230	1363	سلفيت
Nablus	7	25	4	100	442	0	0	38	10437	11053	نابلس
Ramallah&Bireh	10	26	8	68	444	0	1	67	7211	7835	رام الله والبيرة
Jerusalem	3	12	2	15	179	1	0	13	2980	3205	القدس
Jericho	3	16	3	13	89	0	0	11	688	823	اريجا
Bethlehem	2	18	15	27	262	0	0	38	4555	4917	بيت لحم
Hebron	8	30	3	44	760	0	0	22	11700	12567	الخليل
Remaining West Bank	39	181	38	453	3198	1	1	262	54203	58376	باقي الضفة الغربية
North Gaza	2	34	1	28	135	0	1	1	3133	3335	شمال غزة
Gaza	26	48	18	46	433	1	1	44	10353	10970	غزة
Deir Al-Balah	3	55	2	17	135	1	0	2	2613	2828	دير البلح
Khan Younis	4	31	0	27	219	0	0	8	3900	4189	خان يونس
Rafah	0	31	0	17	122	0	1	7	2429	2607	رفح
Gaza Strip	35	199	21	135	1044	2	3	62	22428	23929	قطاع غزة
Total for Palestinian Territories	74	380	59	588	4242	3	4	324	76631	82305	مجموع الأراضي الفلسطينية

جدول 3 : عدد المنشآت العاملة في القطاع الخاص والشركات الحكومية حسب النشاط الاقتصادي الرئيسي وفئات حجم العمالة في الأراضي الفلسطينية

Table 3: Number of Establishments in Operation in the Private Sector and Government Companies by Principal Economic Activity and Employment Size in the Palestinian Territories

ISIC	Economic Activity	فئات حجم العماله Employment Size Group						المجموع Total	النشاط الاقتصادي	القطاع
		100+	50-99	20-49	10-19	5-9	0-4			
A	Agriculture(farming of cattle & other animals)	0	0	2	8	109	5956	6075	الزراعة (تربية الماشية والحيوانات الاخرى)	أ
C	Mining & quarrying	1	5	6	23	144	183	362	التعدين واستغلال المحاجر	ج
D	Manufacturing	20	41	300	869	2185	11398	14813	الصناعة التحويلية	د
E	Electricity and water supply	0	1	2	3	14	866	886	امدادات الكهرباء والمياه	هـ
F	Construction	3	6	32	57	100	328	526	الانشاءات	و
G	Wholesale, retail trade & repairs	1	1	38	201	1000	38359	39600	تجارة الجملة والتجزئة واصلاح المركبات والدراجات	ز
H	Hotels & restaurants	0	1	20	29	127	2435	2612	الفنادق والمطاعم	ح
I	Transport, storage & communications	2	10	15	34	75	553	689	النقل والتخزين والاتصالات	ط
J	Financial intermediation	3	9	46	46	40	475	619	الوساطة المالية	ي
K	Real estate,renting & business activities	1	1	14	65	173	2482	2736	الانشطة العقارية والاجارية	ك
M	Education	4	11	73	122	360	917	1487	التعليم	م
N	Health & social work	12	14	55	95	181	2639	2996	الصحة والعمل الاجتماعي	ن
O	Other community, social & personal services	0	3	15	80	192	3271	3561	أنشطه الخدمة الاجتماعية والشخصيه الاخرى	س
Total for Palestinian Territories		47	103	618	1632	4700	69862	76962	مجموع الأراضي الفلسطينية	

جدول 3-1: عدد المنشآت العاملة في القطاع الخاص والشركات الحكومية حسب النشاط الاقتصادي الرئيسي وفئات حجم العمالة في باقي الضفة الغربية

Table 3-1: Number of Establishments in Operation in the Private Sector and Government Companies by Principal Economic Activity and Employment Size in the Remaining West Bank

ISIC	Economic Activity	فئات حجم العماله						المجموع Total	النشاط الاقتصادي	القطاع
		100+	50-99	20-49	10-19	5-9	0-4			
A	Agriculture(farming of cattle &other animals)	0	0	1	7	94	5047	5149	الزراعة (تربية الماشية والحيوانات الاخرى)	أ
C	Mining & quarrying	1	5	6	23	144	183	362	التعدين واستغلال المحاجر	ج
D	Manufacturing	19	32	208	627	1557	8426	10869	الصناعة التحويلية	د
E	Electricity and water supply	0	1	1	3	8	218	231	امدادات الكهرباء والمياه	هـ
F	Construction	2	3	16	30	58	198	307	الانشاءات	و
G	Wholesale, retail trade & repairs	0	1	29	136	695	26445	27306	تجارة الجملة والتجزئة واصلاح المركبات والدراجات	ز
H	Hotels & resturants	0	1	16	23	105	1761	1906	الفنادق والمطاعم	ح
I	Transport, storage & communications	1	6	13	22	52	284	378	النقل والتخزين والاتصالات	ط
J	Financial intermediation	3	7	36	27	31	339	443	الوساطة المالية	ي
K	Real estate,renting & business activities	0	1	12	46	123	1746	1928	الانشطة العقارية والايجارية	ك
M	Education	4	9	64	86	223	623	1009	التعليم	م
N	Health & social work	7	10	39	58	120	1968	2202	الصحة والعمل الاجتماعي	ن
O	Other community, social & personal services	0	1	9	50	125	2192	2377	أنشطه الخدمة الاجتماعية والشخصية الاخرى	س
Total for Remaining West Bank		37	77	450	1138	3335	49430	54467	مجموع باقي الضفة الغربية	

جدول 3-2: عدد المنشآت العاملة في القطاع الخاص والشركات الحكومية حسب النشاط الاقتصادي الرئيسي وفئات حجم العمالة في قطاع غزة

Table 3-2: Number of Establishments in Operation in the Private Sector and Government Companies by Principal Economic Activity and Employment Size in Gaza Strip

ISIC	Economic Activity	فئات حجم العماله Employment Size Group						المجموع Total	النشاط الاقتصادي	القطاع
		100+	50-99	20-49	10-19	5-9	0-4			
A	Agriculture(farming of cattle &other animals)	0	0	1	1	15	909	926	الزراعة (تربية الماشية والحيوانات الاخرى)	أ
C	Mining & quarrying	0	0	0	0	0	0	0	التعدين واستغلال المحاجر	ج
D	Manufacturing	1	9	92	242	628	2972	3944	الصناعة التحويلية	د
E	Electricity and water supply	0	0	1	0	6	648	655	امدادات الكهرباء والمياه	هـ
F	Construction	1	3	16	27	42	130	219	الانشاءات	و
G	Wholesale, retail trade & repairs	1	0	9	65	305	11914	12294	تجارة الجملة والتجزئة واصلاح المركبات والدراجات	ز
H	Hotels & resturants	0	0	4	6	22	674	706	الفنادق والمطاعم	ح
I	Transport, storage & communications	1	4	2	12	23	269	311	النقل والتخزين والاتصالات	ط
J	Financial intermediation	0	2	10	19	9	136	176	الوساطة المالية	ي
K	Real estate,renting & business activities	1	0	2	19	50	736	808	الانشطة العقارية والاجارية	ك
M	Education	0	2	9	36	137	294	478	التعليم	م
N	Health & social work	5	4	16	37	61	671	794	الصحة والعمل الاجتماعي	ن
O	Other community, social & personal services	0	2	6	30	67	1079	1184	أنشطه الخدمة الاجتماعية والشخصية الاخرى	س
Total for Gaza Strip		10	26	168	494	1365	20432	22495	مجموع قطاع غزة	

جدول 4: عدد المنشآت العاملة في القطاع الخاص والشركات الحكومية حسب النشاط الاقتصادي (الحد الرابع) وفئات حجم العمالة في الأراضي الفلسطينية

**Table 4: Number of Establishments in Operation in the Private Sector and Government Companies
by Economic Activity (Fourth Digit) and Employment Size in the Palestinian Territories**

ISIC	Economic Activity	فئات حجم العمالة						المجموع Total	النشاط الاقتصادي	القطاع
		Employment Size Group								
		100+	50-99	20-49	10-19	5-9	0-4			
A	Agriculture, hunting and forestry	0	0	2	8	109	5956	6075	الزراعة والصيد والحراجة	أ
1	Agriculture, hunting & related service	0	0	2	8	109	5956	6075	الزراعة والصيد	1
0121	Farming of cattle, sheep & goats	0	0	0	4	75	2091	2170	تربية الماشية والضأن	0121
0122	Other animal farming; and animal products	0	0	2	4	34	3865	3905	تربية الحيوانات الأخرى	0122
C	Mining and quarrying	1	5	6	23	144	183	362	التعدين واستغلال المحاجر	ج
14	Other mining and quarrying	1	5	6	23	144	183	362	أنشطة أخرى للتعدين واستغلال المحاجر	14
1410	Quarrying of stone, sand & clay	1	5	6	23	144	183	362	استغلال المحاجر لاستخراج الأحجار والرمال	1410
D	Manufacturing	20	41	300	869	2185	11398	14813	الصناعة التحويلية	د
15	Manufacture of food and beverages	6	5	26	95	336	1488	1956	صناعة المنتجات الغذائية والمشروبات	15
1511	Production, & preserving of meat products	0	0	3	2	8	4	17	إنتاج وحفظ اللحوم ومنتجاتها	1511
1513	preserving of fruit & vegetables	0	0	1	3	2	9	15	تجهيز وحفظ الفواكه والخضروات	1513
1514	Manufacture of vegetable &, animal oil	1	0	2	44	122	75	244	صنع الزيوت والدهون النباتية	1514
1520	Manufacture of dairy products	2	1	3	5	10	25	46	صنع منتجات الألبان	1520
1531	Manufacture of grain mill products	0	0	0	2	2	141	145	صنع منتجات طواحين الحبوب	1531
1533	Manufacture of prepared animal feeds	0	0	1	8	7	5	21	صنع أعلاف حيوانية محضرة	1533
1541	Manufacture of bakery products	0	1	2	18	130	895	1046	صنع منتجات المخابز	1541
1543	Manufacture of chocolate & sugar products	2	1	6	4	23	44	80	صنع الشكولاتة والحلويات السكرية	1543
1544	Manufacture of macaroni, & similar products	0	0	1	2	1	0	4	صنع المعكرونة والشعيرية	1544
1549	Manufacture of other food products n.e.c	0	1	4	5	25	277	312	صنع منتجات الأغذية الأخرى	1549
1551 +	Distilling & blending of alcohol	0	0	0	1	3	0	4	تقطير المشروبات الروحية	+ 1551
1552 +	Manufacture of wines								صنع الأنبيذة	+ 1552
1553	Manufacture of malt liquors & malt								صنع البيرة- وغيرها	1553
1554	Manufacture of soft drinks & mineral waters	1	1	3	1	3	13	22	صنع مشروبات (غير كحولية) و مياه معدنية	1554

جدول 4 (تابع): عدد المنشآت العاملة في القطاع الخاص والشركات الحكومية حسب النشاط الاقتصادي (الحد الرابع) وفئات حجم العمالة في الأراضي الفلسطينية

Table 4(Cont.): Number of Establishments in Operation in the Private Sector and Government companies by Economic Activity (Fourth Digit) and Employment Size in the Palestinian Territories

ISIC	Economic Activity	فئات حجم العماله						المجموع Total	النشاط الإقتصادي	القطاع
		Employment Size Group								
		100+	50-99	20-49	10-19	5-9	0-4			
16	Manufacture of tobacco products	1	0	0	2	2	6	11	صنع منتجات التبغ	16
1600	Manufacture of tobacco products	1	0	0	2	2	6	11	صنع منتجات التبغ	1600
17	Manufacture of textiles	1	1	10	17	45	301	375	صنع المنسوجات	17
1711	spinning of textile fibbers	0	1	1	6	7	27	42	غزل الالياف ونسج المنسوجات	1711
1712	Finishing of textiles	0	0	0	0	0	3	3	اتمام و تجهيز المنسوجات	1712
1721	Manufacture of made-up textile articles	1	0	6	3	17	208	235	صنع المنسوجات عدا الملابس	1721
1722	Manufacture of carpets & rugs	0	0	0	1	2	10	13	صنع البسط والسجاد	1722
1723 +	Manufacture of rope,twine & netting	0	0	0	2	5	14	21	صنع الحبال وخيوط المصيص	+ 1723
1729	Manufacture of other textiles n.e.c								صنع منسوجات أخرى	1729
1730	Manufacture of knitted & articles	0	0	3	5	14	39	61	صنع الأقمشة والتريكو	1730
18	Manufacture of wearing apparel	5	23	138	353	643	1446	2608	صنع الملابس	18
1810 +	Manufacture of wearing apparel	5	23	138	353	643	1446	2608	صنع الملابس	+ 1810
1820	Deresing and dyeing of fur								تهيئة وصنع الفراء ، صنع اصناف من الفراء	1820
19	Tanning of leather; manufacture of bags	1	1	17	45	141	604	809	ديغ وتهيئة الجلود ، وصنع حقائب وأحذية	19
1911	Tanning & dressing of leather	0	0	0	5	6	13	24	ديغ وتهيئة الجلود	1911
1912	Manufacture of luggage and handbags	0	0	4	2	15	57	78	صنع الحقائب والسروج	1912
1920	Manufacture of footwear	1	1	13	38	120	534	707	صنع الأحذية	1920
20	Manufacture of wood and its products	0	0	2	14	46	770	832	صنع الخشب ومنتجاته واصناف من القش	20
2010	Sawmilling & planing of wood	0	0	0	0	1	3	4	نشر الخشب وتسويته	2010
2021	Manufacture of veneer sheets plywood	0	0	1	2	0	10	13	صنع الصفائح من الخشب	2021
2022	Manufacture of builders carpentry	0	0	0	4	24	491	519	صنع الاخشاب للأبنية والمنشآت	2022
2023	Manufacture of wooden containers	0	0	1	5	7	25	38	صنع الأوعية الخشبية	2023

جدول 4 (تابع): عدد المنشآت العاملة في القطاع الخاص والشركات الحكومية حسب النشاط الاقتصادي (الحد الرابع) وفئات حجم العمالة في الأراضي الفلسطينية

Table 4(Cont.): Number of Establishments in Operation in the Private Sector and Government companies
by Economic Activity (Fourth Digit) and Employment Size in the Palestinian Territories

ISIC	Economic Activity	فئات حجم العماله						المجموع Total	النشاط الإقتصادي	القطاع
		Employment Size Group								
		100+	50-99	20-49	10-19	5-9	0-4			
2029	Manufacture of other products of wood	0	0	0	3	14	241	258	صنع منتجات خشبية أخرى	2029
21	Manufacture of paper and its products	0	1	8	5	17	31	62	صنع الورق ومنتجات الورق	21
2101	Manufacture of pulp,paper & paperboard	0	0	3	0	3	3	9	صنع عجائن الورق والكرتون	2101
2102	Manufacture of paper containers	0	0	3	2	5	14	24	صنع الورق والأوعية من والكرتون	2102
2109	Manufacture of the articles of paper	0	1	2	3	9	14	29	صنع أصناف أخرى من الورق والكرتون	2109
22	Publishing, printing and reproduction	2	1	1	9	19	177	209	الطباعة والنشر	22
2211 +	Publishing of books and brochures	0	0	0	2	1	3	6	نشر الكتب والكراسات وغير ذلك	+ 2211
2212	Publishing of newspaper,and journals								نشر الصحف والمجلات والدوريات	2212
2221	Printing	2	1	1	6	17	166	193	الطباعة	2221
2222	Sevice activities related to printing	0	0	0	1	1	4	6	أنشطة الخدمات المتصلة بالطباعة	2222
2230	Reproduction of recorded media	0	0	0	0	0	4	4	استنساخ وسائط الاعلام المسجله	2230
24	Manufacture of chemicals & its products	2	5	4	22	39	138	210	صنع المواد والمنتجات الكيميائية	24
2411	Manufacture of basic chemicals	0	0	0	2	2	47	51	صنع المواد الكيميائية الاساسية	2411
2413	Manufacture of plastics	0	0	0	0	1	3	4	صنع البلاستيك الخام والمطاط الصناعي	2413
2421 +	Manufacture of pesticides	0	0	0	5	5	11	21	صنع مبيدات الآفات الزراعية	+ 2421
2422	Manufacture of paints								صنع الدهانات واحبار الطباعة	2422
2423	Manufacture of medicinal products	2	3	2	5	3	3	18	صنع المستحضرات الصيدلانية	2423
2424	Manufacture of soap and detergent	0	2	2	10	24	71	109	صنع الصابون والمنظفات والعطور	2424
2429	Manufacture of other chemical products	0	0	0	0	4	3	7	صنع المنتجات الكيميائية الأخرى	2429
25	Manufacture of rubber and plastic	0	0	10	23	44	79	156	صنع منتجات المطاط واللدائن	25
2511	Manufacture of rubber tyres	0	0	0	0	1	3	4	صنع الإطارات المطاطية وتجديدها	2511
2519	Manufacture of the rubber products	0	0	0	1	3	4	8	صنع المنتجات المطاطية الأخرى	2519

جدول 4 (تابع): عدد المنشآت العاملة في القطاع الخاص والشركات الحكومية حسب النشاط الاقتصادي (الحد الرابع) وفئات حجم العمالة في الأراضي الفلسطينية

Table 4(Cont.): Number of Establishments in Operation in the Private Sector and Government companies by Economic Activity (Fourth Digit) and Employment Size in the Palestinian Territories

ISIC	Economic Activity	فئات حجم العمالة						المجموع Total	النشاط الاقتصادي	القطاع
		Employment Size Group								
		100+	50-99	20-49	10-19	5-9	0-4			
2520	Manufacture of plastic products	0	0	10	22	40	72	144	صنع المنتجات اللدائنية	2520
26	Manufacture of non-metallic products	1	3	61	218	531	1109	1923	صنع منتجات المعادن اللافلزية الأخرى	26
2610	Manufacture of glass & glass products	0	0	1	2	2	21	26	صنع الزجاج والمنتجات الزجاجية	2610
2691	Manufacture of non-refractory ceramic ware	0	0	1	3	12	59	75	صنع منتجات خزفية غير أنشائية وغير حرارية	2691
2692	Manufacture of refractory ceramic products	0	0	0	0	1	4	5	صنع منتجات خزفية حرارية	2692
2693	Manufacture of structural non-refractory clay	0	0	0	0	2	3	5	صنع منتجات طفلية أنشائية غير حرارية	2693
2694 +	Manufacture of cement, lime & plaster	0	0	29	73	187	546	835	صنع الأسمنت والجير والجس	+ 2694
2695	Manufacture of articles of concrete, cement								صنع منتجات من الأسمنت أو الجبس	2695
2696	Cutting, shaping & finishing of stone	1	3	29	138	327	475	973	قطع وتشكيل وانمام و تجهيز الاحجار	2696
2699	Manufacture of other non-metallic	0	0	1	2	0	1	4	صنع منتجات معدنية لافلزية أخرى	2699
27	Manufacture of basic metals	0	0	0	1	5	18	24	صنع الفلزات القاعدية	27
2720 +	Manufacture of non ferrous metals.	0	0	0	1	5	8	14	صنع الفلزات الثمينة وغير الحديدية	+ 2720
2731	Casting of Iron & Steel								سبك الحديد والصلب	2731
2732	Casting of non ferrous Metals	0	0	0	0	0	10	10	سبك المعادن غير الحديدية	2732
28	Manufacture of metal products	0	1	8	20	118	2933	3080	صنع منتجات المعادن عدا الماكينات	28
2811	Manufacture of structural metal products	0	0	1	13	78	2522	2614	صنع المنتجات المعدنية الأنشائية	2811
2812	Manufacture of tanks of metal	0	0	2	0	1	38	41	صنع الخزانات والأوعية من المعادن	2812
2891	Forging, pressing roll-forming of metal	0	0	0	1	0	4	5	تشكيل المعادن بالطرق والسبك والدلفنة	2891
2892	Treatment & coating of metals	0	0	1	2	24	263	290	معالجة وطلاي المعادن، نظير رسم	2892
2893	Manufacture of cutlery & hand tools	0	0	1	1	5	39	46	صنع الأدوات والعدد اليدوية المعدنية	2893
2899	Manufacture of other fabricated metal	0	1	3	3	10	67	84	صنع منتجات المعادن المشكلة الأخرى	2899
29	Manufacture of machinery and equipment	1	0	5	5	38	239	288	صنع الآلات والمعدات الأخرى	29

جدول 4 (تابع): عدد المنشآت العاملة في القطاع الخاص والشركات الحكومية حسب النشاط الاقتصادي (الحد الرابع) وفئات حجم العمالة في الأراضي الفلسطينية

Table 4(Cont.): Number of Establishments in Operation in the Private Sector and Government companies by Economic Activity (Fourth Digit) and Employment Size in the Palestinian Territories

ISIC	Economic Activity	فئات حجم العماله						المجموع Total	النشاط الإقتصادي	القطاع
		Employment Size Group								
		100+	50-99	20-49	10-19	5-9	0-4			
2911	Manufacture of engines of turbines	0	0	0	0	0	11	11	اصلاح المحركات عدا محركات السيارات	2911
2912	+ Manufacture of pumps	0	0	0	0	1	11	12	صنع المضخات والحففيات والصمامات	+ 2912
2913	Manufacture gears and driving elements								صنع التروس وأجهزة التعشيق ونقل الحركة	2913
2914	Manufacture of oven & furnaces burners	0	0	0	0	0	5	5	صنع الأفران وأفران الصهر	2914
2915	Manufacture of handling equipment	0	0	0	0	1	4	5	صنع معدات الرفع والمناولة	2915
2919	Manufacture of other purpose machinery	1	0	1	0	1	13	16	صنع الآلات المتعددة الأغراض الأخرى	2919
2921	Manufacture of agricultural machinery	0	0	0	0	7	39	46	صنع الآلات الزراعية	2921
2922	Manufacture of machine-tools	0	0	0	0	0	11	11	صنع العدد الآلية	2922
2924	Manufacture of const machinery & its repairs	0	0	0	0	5	19	24	صنع واصلاح الات المحاجر والتشبيد	2924
2925	+ Manufacture of machinery for food	0	0	0	1	0	21	22	صنع الات تجهيز الاغذية والمشروبات	+ 2925
2926	Manufacture of machinery for textile								صنع آلات المنسوجات والملبوسات والجلود	2926
2929	Manufacture of general purpose machinery	0	0	0	0	0	3	3	صنع الآلات المتخصصة الأخرى	2929
2930	Manufacture of domestic appliances	0	0	4	4	23	102	133	صنع الاجهزة المنزلية الأخرى	2930
31	Manufacture of electrical machinery	0	0	0	7	9	96	112	صنع الآلات الكهربائية الأخرى	31
3110	Manufacture of electric motors.	0	0	0	0	1	87	88	صنع المحركات والمولدات الكهربائية	3110
3120	+ Manufacture of electricity	0	0	0	4	5	5	14	صنع اجهزة توزيع الكهرباء والتحكم فيها	+ 3120
3130	Manufacture of insulated wire & cable								صنع الاسلاك والكابلات المعزولة	3130
3140	Manufacture of Batteries	0	0	0	1	1	2	4	صنع الخلايا الأولية والبطاريات	3140
3150	+ Manufacture of lighting equipment	0	0	0	2	2	2	6	صنع المصابيح الكهربائية	+ 3150
3190	Manufacture of other electrical equipment								صنع المعدات الكهربائية الأخرى	3190
32	Manufacture of radio,Tv equip.	0	0	0	0	1	7	8	صنع معدات الراديو والتلفزيون	32
3210	Manufacture of electronic valves	0	0	0	0	0	3	3	صنع الصمامات والانابيب الالكترونية	3210

جدول 4 (تابع): عدد المنشآت العاملة في القطاع الخاص والشركات الحكومية حسب النشاط الاقتصادي (الحد الرابع) وفئات حجم العمالة في الأراضي الفلسطينية

Table 4(Cont.): Number of Establishments in Operation in the Private Sector and Government companies
by Economic Activity (Fourth Digit) and Employment Size in the Palestinian Territories

ISIC	Economic Activity	فئات حجم العماله						المجموع Total	النشاط الإقتصادي	القطاع
		Employment Size Group								
		100+	50-99	20-49	10-19	5-9	0-4			
3230	Manufacture of t.v & radio recieves	0	0	0	0	1	4	5	صنع اجهزة الاستقبال التلفزيوني والاذاعي	3230
33	Manufacture of medical, optical equip.	0	0	0	3	1	50	54	صنع الاجهزة الطبية	33
3311	Manufacture of medical equipments	0	0	0	3	0	48	51	صنع المعدات الطبية واجهزة تقويم الأعضاء	3311
3312 +	Manufacture of instruments for measuring	0	0	0	0	1	2	3	صنع الادوات والأجهزة لأغراض القياس	+ 3312
3320	Manufacture of optical instruments								صنع الأدوات البصرية	3320
34	Manufacture of motor vehicles, trailers	0	0	1	0	5	14	20	صنع المركبات والمركبات المقطورة	34
3420	Manufacture of bodies for Vehicles	0	0	1	0	4	12	17	صنع أبدان المركبات والمركبات المقطورة	3420
3430	Manufacture of parts for motor vehicles	0	0	0	0	1	2	3	صنع اجزاء المركبات ذات المحركات	3430
35	Manufacture of other transport equipment	0	0	0	0	1	7	8	صنع معدات النقل الاخرى	35
3511 +	Building & repairing of ships	0	0	0	0	1	4	5	بناء واصلاح السفن	+ 3511
3592	Manufacture of bicycles								صنع الدراجات الهوائية ومركبات العجزة	3592
3599	Manufacture of other transport equipment	0	0	0	0	0	3	3	صنع معدات النقل الأخرى	3599
36	Manufacture of furniture	0	0	9	30	142	1870	2051	صنع الاثاث ، صنع منتجات اخرى	36
3610	Manufacture of furniture	0	0	9	28	133	1789	1959	صنع الاثاث	3610
3691	Manufacture of jewellery	0	0	0	0	5	54	59	صنع المجوهرات	3691
3694	Manufacture of games & toys	0	0	0	1	2	3	6	صنع الالعاب واللعب	3694
3699	Other manufacturing n.e.c	0	0	0	1	2	24	27	صنع منتجات أخرى	3699
37	Recycling	0	0	0	0	2	15	17	اعادة النوران (تصنيع المخلفات)	37
3710	Recycling of metal waste &,scrap	0	0	0	0	2	15	17	اعادة تصنيع النفايات والخردة	3710
E	Electricity, gas snd water supply	0	1	2	3	14	866	886	امدادات الكهرباء والغاز والمياه	هـ
40	Electricity, & hot water supply	0	1	2	2	3	36	44	امدادات الكهرباء	40
4010	Production of electricity	0	1	2	2	3	36	44	انتاج وجمع وتوزيع الكهرباء	4010

جدول 4 (تابع): عدد المنشآت العاملة في القطاع الخاص والشركات الحكومية حسب النشاط الاقتصادي (الحد الرابع) وفئات حجم العمالة في الأراضي الفلسطينية

Table 4(Cont.): Number of Establishments in Operation in the Private Sector and Government companies
by Economic Activity (Fourth Digit) and Employment Size in the Palestinian Territories

ISIC	Economic Activity	فئات حجم العماله						المجموع Total	النشاط الإقتصادي	القطاع
		Employment Size Group								
		100+	50-99	20-49	10-19	5-9	0-4			
41	Collection, & distribution of water	0	0	0	1	11	830	842	جمع وتنقية وتوزيع المياه	41
4100	Collection, & distribution of water	0	0	0	1	11	830	842	جمع وتنقية وتوزيع المياه	4100
F	Construction	3	6	32	57	100	328	526	الانشاءات	و
45	Construction	3	6	32	57	100	328	526	الانشاءات	45
4510	Site preparation	0	0	1	5	6	11	23	اعداد الموقع	4510
4520	Building of complete constructions	3	6	29	47	73	148	306	بناء المنشآت الكاملة أو اجزاء منها	4520
4530	Building installation	0	0	2	3	13	75	93	تركيب المباني	4530
4540	Building completion	0	0	0	2	7	86	95	تنظيف المباني	4540
4550	Renting of equipment with operator	0	0	0	0	1	8	9	تأجير معدات البناء والهدم مع عامل	4550
G	Wholesale and retail repair of motor	1	1	38	201	1000	38359	39600	تجاره الجملة والتجزئه،اصلاح المركبات	ز
50	Sale, & repair of motor vehicles	0	0	5	50	271	5156	5482	بيع وصيانة المركبات وبيع الوقود	50
5010	Sale of motor vehicles	0	0	0	5	13	89	107	بيع المركبات ذات المحركات	5010
5020	Maintenance &,repair of motor vehicles	0	0	0	19	167	3705	3891	صيانة واصلاح المركبات ذات المحركات	5020
5030	Sale of motor vehicle parts	0	0	0	7	21	968	996	بيع اجزاء المركبات ذات المحركات	5030
5040	Sale, & repair of motorcycles	0	0	0	0	1	146	147	بيع وصيانة الدراجات النارية وقطعها	5040
5050	Retail sale of automotive fuel	0	0	5	19	69	248	341	بيع وقود السيارات بالتجزئة	5050
51	Wholesale trade & commission trade	1	1	27	116	410	2871	3426	تجارة الجملة	51
5110	wholesale on afee or contract basis	0	1	4	17	32	126	180	تجارة الجملة على أساس عقد	5110
5121	Wholesale of agricultural raw materials	0	0	2	4	22	361	389	البيع بالجملة للمواد الزراعية والماشية	5121
5122	wholesale of food, beverages & tobacco	1	0	8	36	151	551	747	البيع بالجملة للأغذية والمشروبات والتبغ	5122
5131	Wholesale of textiles, clothing & footwear	0	0	0	7	13	173	193	البيع بالجملة للمنسوجات والملبوسات والأحذية	5131
5139	Wholesale of other household goods	0	0	6	12	53	295	366	البيع بالجملة للسلع المنزليه الاخرى	5139

جدول 4 (تابع): عدد المنشآت العاملة في القطاع الخاص والشركات الحكومية حسب النشاط الاقتصادي (الحد الرابع) وفئات حجم العمالة في الأراضي الفلسطينية

Table 4(Cont.): Number of Establishments in Operation in the Private Sector and Government companies
by Economic Activity (Fourth Digit) and Employment Size in the Palestinian Territories

ISIC	Economic Activity	فئات حجم العماله						المجموع Total	النشاط الإقتصادي	القطاع
		Employment Size Group								
		100+	50-99	20-49	10-19	5-9	0-4			
5141	Wholesale of solid,liquid fuels	0	0	0	8	4	10	22	البيع بالجملة لأنواع الوقود	5141
5142	Wholesale of metals & metal ores	0	0	0	0	1	7	8	البيع بالجملة للمعادن وخام المعادن	5142
5143	Wholesale of construction materials	0	0	5	28	119	1232	1384	البيع بالجملة لمواد البناء والسباكة	5143
5149	Wholesale of other intermediate products	0	0	0	1	4	26	31	البيع بالجملة للمنتجات الوسيطة الأخرى	5149
5150	Wholesale of machinery and equipment	0	0	1	2	6	68	77	البيع بالجملة للألات والمعدات	5150
5190	Other wholesale	0	0	1	1	5	22	29	البيع بالجملة لمواد أغلبها غذائية	5190
52	Retail trade, repair of personal goods	0	0	6	35	319	30332	30692	تجارة التجزئة ، واصلاح السلع الشخصية	52
5211 +	Retail sale in stores with food	0	0	0	2	54	12430	12486	البيع بالتجزئة في المتاجر	+ 5211
5219	Other retail sale in non-specialized stores								البيع بالتجزئة في المتاجر غير المتخصصة	5219
5220	Retail sale of food in specilized stores	0	0	0	3	72	4339	4414	البيع بالتجزئة للاغذية في المتاجر المتخصصة	5220
5231	Retail sale of pharmaceutical goods & cosmetics	0	0	0	2	15	818	835	البيع بالتجزئة للأدوية ومواد التجميل	5231
5232	Retail sale of textiles,clothing & footwear	0	0	1	5	27	4073	4106	البيع بالتجزئة للمنسوجات والملابس والاحذية	5232
5233	Retail sale of household appliances	0	0	1	7	60	2300	2368	البيع بالتجزئة للأجهزة والمعدات المنزلية	5233
5234	Retail sale of hardware,paints & glass	0	0	0	1	28	1091	1120	البيع بالتجزئة للخردوات والطلاء والزجاج	5234
5239	Other retail sale in specialized stores	0	0	4	14	48	2709	2775	انواع البيع بالتجزئة في المتاجر المتخصصة	5239
5240 +	Retail sale of second-hand goods	0	0	0	0	8	891	899	البيع بالتجزئة للسلع المستعملة	+ 5240
5251	Retail sale Via mail order houses								البيع بالتجزئة عن طريق مؤسسات الطلبات	5251
5252	Retail sale via stalls & markets	0	0	0	0	0	159	159	البيع بالتجزئة عن طريق الاكشاك	5252
5260	Repair of personal & household goods	0	0	0	1	7	1522	1530	اصلاح السلع الشخصية والمنزلية	5260
H	Hotels and restaurants	0	1	20	29	127	2435	2612	الفنادق والمطاعم	ح
55	Hotels & restaurants	0	1	20	29	127	2435	2612	الفنادق والمطاعم	55
5510	Hotels	0	1	13	2	12	20	48	الفنادق	5510

جدول 4 (تابع): عدد المنشآت العاملة في القطاع الخاص والشركات الحكومية حسب النشاط الاقتصادي (الحد الرابع) وفئات حجم العمالة في الأراضي الفلسطينية

Table 4(Cont.): Number of Establishments in Operation in the Private Sector and Government companies by Economic Activity (Fourth Digit) and Employment Size in the Palestinian Territories

ISIC	Economic Activity	فئات حجم العماله						المجموع Total	النشاط الإقتصادي	القطاع
		Employment Size Group								
		100+	50-99	20-49	10-19	5-9	0-4			
5520	Restaurants, bars & canteens	0	0	7	27	115	2415	2564	المطاعم والحانات والمقاصف	5520
I	Transport, Storage and Communications	2	10	15	34	75	553	689	النقل والتخزين والاتصالات	ط
60 +	Land transport	1	5	10	22	47	137	222	النقل البري	+ 60
61	Water transport								النقل المائي	61
6021	Other scheduled passenger land transport	0	5	3	11	8	25	52	انواع النقل البري للركاب المحددة بموعد	6021
6022	Other non-scheduled passenger	1	0	5	8	27	79	120	انواع النقل البري للركاب دون موعد	6022
6023 +	Freight transport by road	0	0	2	3	12	33	50	النقل البري للبضائع	+ 6023
6110	Sea & coastal water transport								النقل المائي البحري والساحلي	6110
63	Supporting & auxiliary transport	0	0	1	7	22	249	279	الانشطة المساعدة، انشطة وكالات السفر	63
6301	Cargo handling	0	0	0	0	1	3	4	مناولة البضائع	6301
6302	Storage & warehousing	0	0	0	3	3	76	82	الخزن والتخزين في المستودعات	6302
6303	Other supporting transport activities	0	0	0	1	2	71	74	أنشطة النقل الداعمة الأخرى	6303
6304	Activities of travel agencies	0	0	1	3	13	87	104	أنشطة وكالات السفر	6304
6309	Activities of other transport agencies	0	0	0	0	3	12	15	أنشطة وكالات النقل الأخرى	6309
64	Post & telecommunications	1	5	4	5	6	167	188	البريد والاتصالات السلكية واللاسلكية	64
6412	Courier activities	0	0	0	1	3	9	13	انشطة البريد (غير الوطني)	6412
6420	Telecommunications	1	5	4	4	3	158	175	الاتصالات السلكية واللاسلكية	6420
J	Financial intermediation	3	9	46	46	40	475	619	الوساطة الماليه	ي
65	Financial intermediation	2	7	40	37	8	129	223	الوساطة المالية	65
6519	Other monetary intermediation	2	7	38	35	4	2	88	انواع الوساطة النقدية الأخرى	6519
6592	Other credit granting	0	0	2	2	1	5	10	اشكال القروض الممنوحة الأخرى	6592
6599	Other financial intermediation n.e.c	0	0	0	0	3	122	125	اشكال الوساطة المالية الأخرى	6599

جدول 4 (تابع): عدد المنشآت العاملة في القطاع الخاص والشركات الحكومية حسب النشاط الاقتصادي (الحد الرابع) وفئات حجم العمالة في الأراضي الفلسطينية

Table 4(Cont.): Number of Establishments in Operation in the Private Sector and Government companies by Economic Activity (Fourth Digit) and Employment Size in the Palestinian Territories

ISIC	Economic Activity	فئات حجم العماله						المجموع Total	النشاط الإقتصادي	القطاع
		Employment Size Group								
		100+	50-99	20-49	10-19	5-9	0-4			
66	Insurance & pension funding	1	2	5	9	13	45	75	التأمين	66
6601	Life insurance	0	0	0	3	0	1	4	التأمين على الحياة	6601
6603	Non-life insurance	1	2	5	6	13	44	71	التأمين خلاف التأمين على الحياة	6603
67	Activities for financial intermediation	0	0	1	0	19	301	321	الانشطة المساعدة للوساطة المالية	67
6711 +	Administration of financial markets	0	0	1	0	3	4	8	ادارة الاسواق المالية	+ 6711
6712	Security dealing activities								انشطة التعامل في الاوراق المالية	6712
6719	Activities for financial intermediation	0	0	0	0	4	122	126	الانشطة المساعدة للوساطة المالية	6719
6720	Activities auxiliary to insurance	0	0	0	0	12	175	187	الانشطة المساعدة للتأمين	6720
K	Real estate,renting and business activities	1	1	14	65	173	2482	2736	الانشطة العقارية والاجاريه وانشطة المشاريع الاخرى	ك
70	Real estate activities	0	0	0	2	2	68	72	الانشطة العقارية	70
7010	Real estate activities with own porperty	0	0	0	1	2	39	42	انشطة عقارية لممتلكات مملوكة	7010
7020	Real estate activities on contract basis	0	0	0	1	0	29	30	انشطة عقارية على اساس عقد	7020
71	Renting of machinery without operator	0	0	1	1	17	252	271	تأجير الات بدون عامل وتأجير سلع شخصية	71
7111	Renting of land transport equipment	0	0	1	0	13	18	32	تأجير معدات النقل البري	7111
7121 +	Renting of agricultural machinery	0	0	0	0	1	30	31	تأجير الالات والمعدات الزراعية	+ 7121
7122 +	Renting of construction machinery								تأجير الات ومعدات انشاء وهندسة	+ 7122
7129	Renting of other machinery & equipment								تأجير الات ومعدات أخرى	7129
7130	Renting of personal & household goods	0	0	0	1	3	204	208	تأجير السلع الشخصية الأخرى	7130
72	Computer & related activities	0	0	0	7	9	46	62	الحاسب الالكتروني وانشطة ذات الصلة	72
7210 +	Hardware consultancy	0	0	0	4	4	10	18	خبرة استشارية في مجال الحاسوب	+ 7210
7220	Soft ware Consultancy and supply								خبرة استشارية في مجال البرامج	7220
7230 +	Data processing	0	0	0	2	1	3	6	تجهيز البيانات	+ 7230

جدول 4 (تابع): عدد المنشآت العاملة في القطاع الخاص والشركات الحكومية حسب النشاط الاقتصادي (الحد الرابع) وفئات حجم العمالة في الأراضي الفلسطينية

Table 4(Cont.): Number of Establishments in Operation in the Private Sector and Government companies
by Economic Activity (Fourth Digit) and Employment Size in the Palestinian Territories

ISIC	Economic Activity	فئات حجم العمالة						المجموع Total	النشاط الاقتصادي	القطاع
		Employment Size Group								
		100+	50-99	20-49	10-19	5-9	0-4			
7240	Data base activities								7240	انشطة قاعدة البيانات
7250 +	Maintenaece of office,accounting machine	0	0	0	1	4	33	38	+ 7250	صيانة واصلاح الات مكتبية ومحاسبية
7290	Other computer related activities								7290	أنشطه أخرى متصلة بالحاسوب
73	Research & development	0	0	1	3	11	15	30	73	البحث والتطوير
7310	Research on natural sciences	0	0	1	0	5	5	11	7310	البحث والتطوير في العلوم الطبيعية
7320	Research onsocial sciences	0	0	0	3	6	10	19	7320	البحث والتطوير في العلوم الاجتماعية
74	Other business activities	1	1	12	52	134	2100	2300	74	الانشطة التجارية الأخرى
7411	Legal activities	0	0	0	2	4	583	589	7411	الأنشطة القانونية
7412	Accounting and book-keeping activities	0	0	0	7	18	218	243	7412	الأنشطة المحاسبية ومسك الدفاتر
7413	Market research &,public opinion polling	0	0	1	1	3	4	9	7413	بحوث السوق واستطلاعات الراى العام
7414	Business and management activities	0	0	0	6	6	19	31	7414	أنشطة خبرة استشارية تجارية وإدارية
7421	Architectural and engineering activities	0	0	7	27	65	372	471	7421	انشطة معمارية وهندسية وما يتصل بها
7422	Technical testing and analysis	0	0	0	1	3	3	7	7422	الاختبار والتحليل التقنيين
7430	Advertising	0	0	2	3	13	195	213	7430	الاعلان
7491	Labour recruitment	0	0	0	0	1	3	4	7491	تعيين العمال وتديبر الموظفين
7492	Investigation and security activities	0	0	0	1	1	1	3	7492	انشطة التحقيق والأمن
7493	Building-cleaning activities	0	0	1	0	1	7	9	7493	أنشطة تنظيف المباني
7494	Photographic activities	0	0	0	0	5	394	399	7494	الأنشطة الفوتوغرافية
7495	Packaging activities	1	1	1	3	2	11	19	7495	أنشطة التعبئة
7499	Other business activities n.e.c	0	0	0	1	12	290	303	7499	الانشطة التجارية الاخرى
M	Education	4	11	73	122	360	917	1487	م	التعليم
80	Education	4	11	73	122	360	917	1487	80	التعليم

جدول 4 (تابع): عدد المنشآت العاملة في القطاع الخاص والشركات الحكومية حسب النشاط الاقتصادي (الحد الرابع) وفئات حجم العمالة في الأراضي الفلسطينية

Table 4(Cont.): Number of Establishments in Operation in the Private Sector and Government companies by Economic Activity (Fourth Digit) and Employment Size in the Palestinian Territories

ISIC	Economic Activity	فئات حجم العماله						المجموع Total	التشاطر الإقتصادي	القطاع
		Employment Size Group								
		100+	50-99	20-49	10-19	5-9	0-4			
8010	Primary education	0	2	32	90	254	578	956	التعليم الابتدائي	8010
8021	General secondary education	1	7	24	7	2	0	41	التعليم الثانوي العام	8021
8022	Technical secondary education	0	0	3	0	1	2	6	التعليم الثانوي الفني والمهني	8022
8030	Higher education	3	2	6	4	1	2	18	التعليم العالي	8030
8090	Adult and other education	0	0	8	21	102	335	466	تعليم الكبار وانواع التعليم الاخرى	8090
N	Health and social work	12	14	55	95	181	2639	2996	الصحة والعمل الاجتماعي	ن
85	Health & social work	12	14	55	95	181	2639	2996	الصحة والعمل الاجتماعي	85
8511	Hospital activities	6	3	6	8	10	0	33	انشطة المستشفيات	8511
8512	Medical and dental practice activities	1	1	11	15	57	1985	2070	انشطة الممارسة الطبية وطب الاسنان	8512
8519	Other human health activities	1	2	5	9	19	340	376	الانشطة الاخرى المتصلة بصحة الانسان	8519
8520	Veterinary activities	0	0	0	0	0	49	49	الانشطة البيطرية	8520
8531	Social work with accommodation	2	3	8	12	14	23	62	العمل الاجتماعي مع الإقامة	8531
8532	Social work without accommodation	2	5	25	51	81	242	406	العمل الاجتماعي بدون إقامة	8532
O	Other community,social andpersonal service activ	0	3	15	80	192	3271	3561	انشطة الخدمة المجتمعيه والاجتماعيه والشخصيه الاخرى	س
90	Sewage & sanitation & similar activities	0	0	0	1	0	2	3	التخلص من مياه المجاري والنفايات	90
9000	Sewage and refuse disposal	0	0	0	1	0	2	3	التخلص من مياه المجاري و النفايات	9000
91	Activities of membership organizations	0	1	7	45	96	416	565	انشطة المؤسسات ذات العضوية الأخرى	91
9111	Activities of business organizations	0	0	3	9	21	34	67	انشطة المؤسسات التجارية ، وارباب العمل	9111
9112	Activities of professional organizations	0	0	0	4	12	35	51	انشطة المؤسسات المهنية	9112
9120	Activitie and trade unions	0	0	0	7	16	54	77	انشطة نقابات العمال	9120
9191	Activities of religious organizations	0	0	1	3	13	71	88	انشطة الهيئات الدينية	9191
9192	Activities of political organizations	0	1	1	16	24	164	206	انشطةالمنظمات السياسية	9192

جدول 4 (تابع): عدد المنشآت العاملة في القطاع الخاص والشركات الحكومية حسب النشاط الاقتصادي (الحد الرابع) وفئات حجم العمالة في الأراضي الفلسطينية

Table 4(Cont.): Number of Establishments in Operation in the Private Sector and Government companies
by Economic Activity (Fourth Digit) and Employment Size in the Palestinian Territories

ISIC	Economic Activity	فئات حجم العماله						المجموع Total	النشاط الاقتصادي	القطاع
		Employment Size Group								
		100+	50-99	20-49	10-19	5-9	0-4			
9199	Activities of other membership organizations	0	0	2	6	10	58	76	انشطة المؤسسات الاخرى	9199
92	Recreational, culture & sporting act	0	2	8	30	75	618	733	الانشطة الترفيهية والثقافية والرياضية	92
9211	Motion picture production and distribution	0	0	0	0	1	6	7	انتاج وتوزيع الافلام السينمائية	9211
9212	Motion picture projection	0	0	0	0	1	3	4	عرض افلام السينما وافلام الفيديو	9212
9213	Radio and television activities	0	0	1	8	8	10	27	انشطة الاذاعة	9213
9214	Dramatic arts,music and other arts	0	0	0	1	9	5	15	فنون الدراما والموسيقى	9214
9219	Other entertainment activities n.e.c	0	0	1	4	13	228	246	الانشطة الترفيهية الاخرى	9219
9220	News agency activities	0	1	1	1	7	78	88	انشطة وكالات الانباء	9220
9231	Library and archives avctivities	0	1	0	0	2	6	9	انشطة المكتبات والمحفوظات	9231
9232	Museums activities	0	0	0	0	0	7	7	انشطة المتاحف	9232
9241	Sporting activities	0	0	2	13	24	206	245	الانشطة الرياضية	9241
9249	Other recreational activities	0	0	3	3	10	69	85	الانشطة الترفيهية الاخرى	9249
93	Other service activities	0	0	0	4	21	2235	2260	الانشطة الخدمية الأخرى	93
9301	Washing and(dry-)cleaning of textile	0	0	0	3	14	143	160	غسل وتنظيف وصياغة المنسوجات	9301
9302	Hairdressing and beauty treatment	0	0	0	1	4	2078	2083	تصفيف الشعر وانواع التجميل الاخرى	9302
9303	Funeral and related activities	0	0	0	0	0	4	4	انشطة الجنائز وما يتصل بها	9303
9309	Other service activities n.e.c	0	0	0	0	3	10	13	الانشطة الخدمية الاخرى	9309
	Total for Palestinian Territories	47	103	618	1632	4700	69862	76962	مجموع الأراضي الفلسطينية	

جدول 4-1: عدد المنشآت العاملة في القطاع الخاص والشركات الحكومية حسب النشاط الاقتصادي (الحد الرابع) وفئات حجم العمالة في باقي الضفة الغربية

Table 4-1 : Number of Establishments in Operation in the Private Sector and Government Companies by Economic Activity (Fourth Digit) and Employment Size in the Remaining West Bank

ISIC	Economic Activity	فئات حجم العماله						المجموع Total	النشاط الإقتصادي	القطاع
		Employment Size Group								
		100+	50-99	20-49	10-19	5-9	0-4			
A	Agriculture, hunting and forestry	0	0	1	7	94	5047	5149	الزراعة والصيد والحراجة	أ
I	Agriculture , hunting & related service	0	0	1	7	94	5047	5149	الزراعة والصيد	1
0121	Farming of cattle, sheep & goats	0	0	0	4	69	1909	1982	تربية الماشية والضأن	0121
0122	Other animal farming;and animal products	0	0	1	3	25	3138	3167	تربية الحيوانات الأخرى	0122
C	Mining and quarrying	1	5	6	23	144	183	362	التعدين واستغلال المحاجر	ج
14	Other mining and quarrying	1	5	6	23	144	183	362	انشطة اخرى للتعدين واستغلال المحاجر	14
1410	Quarrying of stone, sand & clay	1	5	6	23	144	183	362	استغلال المحاجر لاستخراج الأحجار والرمال	1410
D	Manufacturing	19	32	208	627	1557	8426	10869	الصناعة التحويلية	د
15	Manufacture of food and beverages	6	2	16	86	286	1057	1453	صناعة المنتجات الغذائية والمشروبات	15
1511	Production, & preserving of meat products	0	0	3	2	6	2	13	انتاج وحفظ اللحوم ومنتجاتها	1511
1513	preserving of fruit & vegetables	0	0	0	3	1	7	11	تجهيز وحفظ الفواكه والخضروات	1513
1514	Manufacture of vegetable &, animal oil	1	0	2	44	117	69	233	صنع الزيوت والدهون النباتية	1514
1520	Manufacture of diary products	2	0	1	3	9	22	37	صنع منتجات الألبان	1520
1531	Manufacture of grain mill products	0	0	0	2	1	97	100	صنع منتجات طواحين الحبوب	1531
1533	Manufacture of prepared animal feeds	0	0	1	7	6	4	18	صنع اعلاف حيوانية محضرة	1533
1541	Manufacture of bakery products	0	0	0	15	102	609	726	صنع منتجات المخابز	1541
1543	Manufacture of chocolate & sugar products	2	1	3	3	18	33	60	صنع الشكولاتة والحلويات السكرية	1543
1544	Manufacture of macaroni, & similar products	0	0	1	2	1	0	4	صنع المعكرونة والشعيرية	1544
1549	Manufacture of other food products n.e.c	0	1	3	3	20	208	235	صنع منتجات الأغذية الأخرى	1549
1551 +	Distilling & blending of alcohol	0	0	0	1	3	0	4	تقطير المشروبات الروحية	+ 1551
1552 +	Manufacture of wines								صنع الأنبيذة	+ 1552
1553	Manufacture of malt liquors & malt								صنع البيرة- وغيرها	1553
1554	Manufacture of soft drinks & mineral waters	1	0	2	1	2	6	12	صنع مشروبات (غير كحولية) و مياه معدنية	1554
16	Manufacture of tobacco products	1	0	0	2	2	5	10	صنع منتجات التبغ	16
1600	Manufacture of tobacco products	1	0	0	2	2	5	10	صنع منتجات التبغ	1600
17	Manufacture of textiles	1	1	9	11	26	235	283	صنع المنسوجات	17
1711	spinning of textile fibbers	0	1	0	5	3	16	25	غزل الالياف ونسج المنسوجات	1711
1712	Finishing of textiles	0	0	0	0	0	3	3	اتمام و تجهيز المنسوجات	1712
1721	Manufacture of made-up textile articles	1	0	6	2	11	171	191	صنع المنسوجات عداالملبوسات	1721
1722 +	Manufacture of carpets & rugs	0	0	0	1	3	11	15	صنع البسط والسجاد	+ 1722
1729	Manufacture of other textiles n.e.c								صنع منسوجات أخرى	1729
1730	Manufacture of knitted & articles	0	0	3	3	9	34	49	صنع الأقمشة والتريكو	1730
18	Manufacture of wearing apparel	4	17	83	212	353	969	1638	صنع الملابس	18

جدول 1-4 (تابع): عدد المنشآت العاملة في القطاع الخاص والشركات الحكومية حسب النشاط الاقتصادي (الحد الرابع) وفئات حجم العمالة في باقي الضفة الغربية
 Table 4-1(Cont.): Number of Establishments in Operation in the Private Sector and Government Companies
 by Economic Activity (Fourth Digit) and Employment Size in the Remaining West Bank

ISIC	Economic Activity	فئات حجم العمالة						المجموع Total	النشاط الاقتصادي	القطاع
		Employment Size Group								
		100+	50-99	20-49	10-19	5-9	0-4			
1810 +	Manufacture of wearing apparel	4	17	83	212	353	969	1648	صنع الملابس	+ 1810
1820	Dressing and dyeing of fur								تهيئة وصنع الفراء ، صنع اصناف من الفراء	1820
19	Tanning of leather; manufacture of bags	1	1	15	40	132	563	752	دبغ وتهيئة الجلود ، وصنع حقائب وأحذية.	19
1911	Tanning & dressing of leather	0	0	0	5	6	11	22	دبغ وتهيئة الجلود	1911
1912	Manufacture of luggage and handbags	0	0	3	2	10	40	55	صنع الحقائب والسروج	1912
1920	Manufacture of footwear	1	1	12	33	116	512	675	صنع الأحذية	1920
20	Manufacture of wood and its products	0	0	1	12	28	536	577	صنع الخشب ومنتجاته واصناف من القش.	20
2010	Sawmilling & planing of wood	0	0	0	0	1	2	3	نشر الخشب وتسويته	2010
2021	Manufacture of veneer sheets playwood	0	0	0	1	0	9	10	صنع الصفائح من الخشب	2021
2022	Manufacture of builders carpentry	0	0	0	3	7	307	317	صنع الاخشاب للأبنية والمنشآت	2022
2023	Manufacture of wooden containers	0	0	1	5	7	15	28	صنع الأوعية الخشبية	2023
2029	Manufacture of other products of wood	0	0	0	3	13	203	219	صنع منتجات خشبية أخرى	2029
21	Manufacture of paper and its products	0	1	6	4	12	28	51	صنع الورق ومنتجات الورق	21
2101	Manufacture of pulp,paper & paperboard	0	0	1	0	2	3	6	صنع عجائن الورق والكرتون	2101
2102	Manufacture of paper containers	0	0	3	2	4	13	22	صنع الورق والأوعية من الكرتون	2102
2109	Manufacture of the articles of paper	0	1	2	2	6	12	23	صنع أصناف أخرى من الورق والكرتون	2109
22	Publishing, printing and reproduction	2	1	0	6	12	142	163	الطباعة والنشر	22
2212	Publishing of newspaper,and journals	0	0	0	1	0	2	3	نشر الصحف والمجلات والدوريات	2212
2221	Printing	2	1	0	4	11	132	150	الطباعة	2221
2222	Sevice activities related to printing	0	0	0	1	1	4	6	أنشطة الخدمات المتصلة بالطباعة	2222
2230	Reproduction of recorded media	0	0	0	0	0	4	4	استنساخ وسائط الاعلام المسجلة	2230
24	Manufacture of chemicals & its products	2	5	3	21	31	113	175	صنع المواد والمنتجات الكيميائية	24
2411	Manufacture of basic chemicals	0	0	0	2	2	47	51	صنع المواد الكيميائية الأساسية	2411
2421 +	Manufacture of pesticides	0	0	0	5	3	7	15	صنع مبيدات الآفات الزراعية	+ 2421
2422	Manufacture of paints								صنع الدهانات واحبار الطباعة	2422
2423	Manufacture of medicinal products	2	3	2	4	3	2	16	صنع المستحضرات الصيدلانية	2423
2424	Manufacture of soap and detergent	0	2	1	10	19	56	88	صنع الصابون والمنظفات والعمور	2424
2429	Manufacture of other chemical products	0	0	0	0	4	1	5	صنع المنتجات الكيميائية الأخرى	2429
25	Manufacture of rubber and plastic	0	0	9	15	30	55	109	صنع منتجات المطاط واللدائن .	25
2511 +	Manufacture of rubber tyres	0	0	0	0	1	3	4	صنع الاطارات المطاطية وتجديدها	+ 2511
2519	Manufacture of the rubber products								صنع المنتجات المطاطية الأخرى	2519

جدول 1-4 (تابع): عدد المنشآت العاملة في القطاع الخاص والشركات الحكومية حسب النشاط الاقتصادي (الحد الرابع) وفئات حجم العمالة في باقي الضفة الغربية
**Table 4-1(Cont.): Number of Establishments in Operation in the Private Sector and Government Companies
by Economic Activity (Fourth Digit) and Employment Size in the Remaining West Bank**

ISIC	Economic Activity	فئات حجم العماله						المجموع Total	النشاط الإقتصادي	القطاع
		Employment Size Group								
		100+	50-99	20-49	10-19	5-9	0-4			
2520	Manufacture of plastic products	0	0	9	15	29	52	105	صنع المنتجات اللدائنية	2520
26	Manufacture of non-metallic products	1	3	51	175	434	746	1410	صنع منتجات المعادن اللافلزية الأخرى .	26
2610	Manufacture of glass & glass products	0	0	1	2	1	12	16	صنع الزجاج والمنتجات الزجاجية	2610
2691	Manufacture of non-refractory ceramic ware	0	0	1	3	10	45	59	صنع منتجات خزفية غير أنشائية وغير حرارية	2691
2692	Manufacture of refractory ceramic products	0	0	0	0	1	4	5	صنع منتجات خزفية حرارية	2692
2693	Manufacture of structural non-refractory clay	0	0	0	0	1	2	3	صنع منتجات طفلية أنشائية غير حرارية	2693
2694 +	Manufacture of cement,lime & plaster	0	0	20	34	114	281	449	صنع الأسمنت والجير والجس	+ 2694
2695	Manufacture of articles of concrete,cement								صنع منتجات من الأسمنت أو الجبس	2695
2696 +	Cutting, shaping & finishing of stone	1	3	29	136	307	402	878	قطع وتشكيل واتمام و تجهيز الاحجار	+ 2696
2699	Manufacture of other non-metallic								صنع منتجات معدنية لافلزية أخرى	2699
27	Manufacture of basic metals	0	0	0	0	1	9	10	صنع الفلزات القاعدية	27
2720 +	Manufacture of non ferrous metals.	0	0	0	0	1	4	5	صنع الفلزات الثمينة وغير الحديدية	+ 2720
2731	Casting of Iron & Steel								سبك الحديد والصلب	2731
2732	Casting of non ferrous Metals	0	0	0	0	0	5	5	سبك المعادن غير الحديدية	2732
28	Manufacture of metal products	0	1	7	13	77	2232	2330	صنع منتجات المعادن عدا الماكينات	28
2811	Manufacture of structural metal products	0	0	1	7	57	1966	2031	صنع المنتجات المعدنية الأثنائية	2811
2812	Manufacture of tanks of metal	0	0	1	0	1	25	27	صنع الخزانات والأوعية من المعادن	2812
2891	Forging,pressing roll-forming of metal	0	0	0	1	0	2	3	تشكيل المعادن بالطرق والسبك والدلفنة	2891
2892	Treatment & coating of metals	0	0	1	2	9	165	177	معالجة وطلاي المعادن، نظير رسم	2892
2893	Manufacture of cutlery & hand tools	0	0	1	1	4	28	34	صنع الأدوات والعدد اليدوية المعدنية	2893
2899	Manufacture of other fabricated metal	0	1	3	2	6	46	58	صنع منتجات المعادن المشكلة الأخرى	2899
29	Manufacture of machinery and equipment	1	0	4	3	20	142	170	صنع الآلات والمعدات الأخرى	29
2911	Manufacture of engines of turbines	0	0	0	0	0	9	9	اصلاح المحركات عدا محركات السيارات	2911
2912	Manufacture of pumps	0	0	0	0	0	3	3	صنع المضخات والحففيات والصمامات	2912
2914	Manufacture of oven & furnaces burners	0	0	0	0	0	5	5	صنع الأفران وأفران الصهر	2914
2915 +	Manufacture of handling equipment	1	0	1	0	2	12	16	صنع معدات الرفع والمناولة	+ 2915
2919	Manufacture of other purpose machinery								صنع الآلات المتعددة الاغراض الأخرى	2919
2921	Manufacture of agricultural machinery	0	0	0	0	5	22	27	صنع الآلات الزراعية	2921
2922	Manufacture of machine-tools	0	0	0	0	0	9	9	صنع العدد الآلية	2922
2924	Manufacture of const machinery & its repairs	0	0	0	0	3	16	19	صنع واصلاح الات المحاجر والتشبيد	2924
2925 +	Manufacture of machinery for food	0	0	0	0	0	12	12	صنع الات تجهيز الاغذية والمشروبات	+ 2925

جدول 1-4 (تابع): عدد المنشآت العاملة في القطاع الخاص والشركات الحكومية حسب النشاط الاقتصادي (الحد الرابع) وفئات حجم العمالة في باقي الضفة الغربية
Table 4-1(Cont.): Number of Establishments in Operation in the Private Sector and Government Companies by Economic Activity (Fourth Digit) and Employment Size in the Remaining West Bank

ISIC	Economic Activity	فئات حجم العمالة						المجموع Total	النشاط الاقتصادي	القطاع
		Employment Size Group								
		100+	50-99	20-49	10-19	5-9	0-4			
2926	Manufacture of machinery for textile							صنع آلات المنسوجات والملبوسات والجلود	+ 2926	
2929	Manufacture of general purpose machinery							صنع الآلات المتخصصة الأخرى	2929	
2930	Manufacture of domestic appliances	0	0	3	3	10	54	70	صنع الأجهزة المنزلية الأخرى	2930
31 +	Manufacture of electrical machinery	0	0	0	4	6	57	67	صنع الآلات الكهربائية الأخرى .	+ 31
32	Manufacture of radio,Tv equip.								صنع معدات الراديو والتلفزيون	32
3110 +	Manufacture of electric motors.	0	0	0	4	6	57	67	صنع المحركات والمولدات الكهربائية	+ 3110
3120 +	Manufacture of electricity								صنع أجهزة توزيع الكهرباء والتحكم فيها	+ 3120
3140 +	Manufacture of Batteries								صنع الخلايا الأولية والبطاريات	+ 3140
3150 +	Manufacture of lighting equipment								صنع المصابيح الكهربائية	+ 3150
3190 +	Manufacture of other electrical equipment								صنع المعدات الكهربائية الأخرى	+ 3190
3210 +	Manufacture of electronic valves								صنع الصمامات والانابيب الالكترونية	+ 3210
3230	Manufacture of t.v & radio recieves								صنع أجهزة الاستقبال التلفزيوني والاذاعي	3230
33	Manufacture of medical, optical equip.	0	0	0	2	1	34	37	صنع الأجهزة الطبية	33
3311 +	Manufacture of medical equipments	0	0	0	2	1	34	37	صنع المعدات الطبية وأجهزة تقويم الأعضاء	+ 3311
3312	Manufacture of instruments for measuring								صنع الأدوات والأجهزة لأغراض القياس	3312
34	Manufacture of motor vehicles, trailers	0	0	0	0	1	9	10	صنع المركبات والمركبات المقطورة	34
3420 +	Manufacture of bodies for Vehicles	0	0	0	0	1	9	10	صنع أبدان المركبات والمركبات المقطورة	+ 3420
3430	Manufacture of parts for motor vehicles								صنع اجزاء المركبات ذات المحركات	3430
35	Manufacture of other transport equipment	0	0	0	0	1	3	4	صنع معدات النقل الأخرى .	35
3592 +	Manufacture of bicycles	0	0	0	0	1	3	4	صنع الدراجات الهوائية ومركبات العجزة	+ 3592
3599	Manufacture of other transport equipment								صنع معدات النقل الأخرى	3599
36	Manufacture of furniture	0	0	4	21	102	1481	1608	صنع الأثاث ، صنع منتجات اخرى	36
3610	Manufacture of furniture	0	0	4	20	95	1409	1528	صنع الأثاث	3610
3691	Manufacture of jewellery	0	0	0	0	5	49	54	صنع المجوهرات	3691
3694 +	Manufacture of games & toys	0	0	0	1	2	23	26	صنع الالعاب واللعب	+ 3694
3699	Other manufacturing n.e.c								صنع منتجات أخرى	3699
37	Recycling	0	0	0	0	2	10	12	اعادة الدوران (تصنيع المخلفات) .	37
3710	Recycling of metal waste &,scrap	0	0	0	0	2	10	12	اعادة تصنيع النفايات والخردة	3710
E	Electricity, gas and water supply	0	1	1	3	8	218	231	امدادات الكهرباء والغاز والمياه	هـ
40	Electricity, & hot water supply	0	1	1	2	3	36	43	امدادات الكهرباء	40
4010	Production of electricity	0	1	1	2	3	36	43	انتاج وجمع وتوزيع الكهرباء	4010

جدول 1-4 (تابع): عدد المنشآت العاملة في القطاع الخاص والشركات الحكومية حسب النشاط الاقتصادي (الحد الرابع) وفئات حجم العمالة في باقي الضفة الغربية
 Table 4-1(Cont.): Number of Establishments in Operation in the Private Sector and Government Companies
 by Economic Activity (Fourth Digit) and Employment Size in the Remaining West Bank

ISIC	Economic Activity	فئات حجم العماله						المجموع Total	النشاط الإقتصادي	القطاع
		Employment Size Group								
		100+	50-99	20-49	10-19	5-9	0-4			
41	Collection, & distribution of water	0	0	0	1	5	182	188	جمع وتنقية وتوزيع المياه	41
4100	Collection, & distribution of water	0	0	0	1	5	182	188	جمع وتنقية وتوزيع المياه	4100
F	Construction	2	3	16	30	58	198	307	الانشاءات	و
45	Construction	2	3	16	30	58	198	307	الانشاءات	45
4510	Site preparation	0	0	1	5	6	11	23	اعداد الموقع	4510
4520	Building of complete constructions	2	3	15	22	37	81	160	بناء المنشآت الكاملة أو اجزاء منها	4520
4530	Building installation	0	0	0	2	8	48	58	تركيب المباني	4530
4540	Building completion	0	0	0	1	6	52	59	تشطيب المباني	4540
4550	Renting of equipment with operator	0	0	0	0	1	6	7	تأجير معدات البناء والهدم مع عامل	4550
G	Wholesale and Retail Repair of Motor	0	1	29	136	695	26445	27306	تجاره الجملة والتجزئه،اصلاح المركبات	ز
50	Sale, & repair of motor vehicles	0	0	3	33	180	3597	3813	بيع وصيانة المركبات وبيع الوقود	50
5010	Sale of motor vehicles	0	0	0	4	7	51	62	بيع المركبات ذات المحركات	5010
5020	Maintenance &,repair of motor Vehicles	0	0	0	9	118	2631	2758	صيانة واصلاح المركبات ذات المحركات	5020
5030	Sale of motor vehicle parts	0	0	0	5	15	713	733	بيع اجزاء المركبات ذات المحركات	5030
5040	Sale, & repair of motorcycles	0	0	0	0	0	50	50	بيع وصيانة الدراجات النارية وقطعها	5040
5050	Retail sale of automotive fuel	0	0	3	15	40	152	210	بيع وقود السيارات بالتجزئة	5050
51	Wholesale trade & commission trade	0	1	20	79	280	1923	2303	تجارة الجملة	51
5110	wholesale on afee or contract basis	0	1	1	13	14	75	104	تجارة الجملة على أساس عقد	5110
5121	Wholesale of agricultural raw materials	0	0	2	2	17	276	297	البيع بالجملة للمواد الزراعية والماشية	5121
5122	wholesale of food, beverages & tobacco	0	0	7	26	109	407	549	البيع بالجملة للأغذية والمشروبات والتبغ	5122
5131	Wholesale of textiles, clothing & footwear	0	0	0	3	7	100	110	البيع بالجملة للمنسوجات والملبوسات والأحذية	5131
5139	Wholesale of other household goods	0	0	6	8	42	179	235	البيع بالجملة للسلع المنزلية الأخرى	5139
5141	Wholesale of solid,liquid fuels	0	0	0	7	3	6	16	البيع بالجملة لأنواع الوقود	5141
5142	Wholesale of metals & metal ores	0	0	0	0	0	3	3	البيع بالجملة للمعادن وخام المعادن	5142
5143	Wholesale of constraction materials	0	0	3	19	80	811	913	البيع بالجملة لمواد البناء والسباكة	5143
5149	Wholesale of other intermediate products	0	0	0	1	2	13	16	البيع بالجملة للمنتجات الوسيطة الأخرى	5149
5150	Wholesale of machinery and equipment	0	0	1	0	4	49	54	البيع بالجملة للألات والمعدات	5150
5190	Other wholesale	0	0	0	0	2	4	6	البيع بالجملة لمواد اغليها غذائية	5190
52	Retail trade, repair of personal goods	0	0	6	24	235	20925	21190	تجارة التجزئة ، واصلاح السلع الشخصية	52
5211 +	Retail sale in stores with food	0	0	0	2	36	8536	8574	البيع بالتجزئة في المتاجر	+ 5211
5219	Other retail sale in non-specialized stores								البيع بالتجزئة في المتاجر غير المتخصصة	5219

جدول 1-4 (تابع): عدد المنشآت العاملة في القطاع الخاص والشركات الحكومية حسب النشاط الاقتصادي (الحد الرابع) وفئات حجم العمالة في باقي الضفة الغربية
 Table 4-1(Cont.): Number of Establishments in Operation in the Private Sector and Government Companies
 by Economic Activity (Fourth Digit) and Employment Size in the Remaining West Bank

ISIC	Economic Activity	فئات حجم العماله						المجموع Total	النشاط الإقتصادي	القطاع
		Employment Size Group								
		100+	50-99	20-49	10-19	5-9	0-4			
5220	Retail sale of food in specilized stores	0	0	0	2	50	3084	3136	البيع بالتجزئة للأغذية في المتاجر المتخصصة	5220
5231	Retail sale of pharmaceutical goods & cosmetics	0	0	0	0	8	538	546	البيع بالتجزئة للأدوية و مواد التجميل	5231
5232	Retail sale of textiles, clothing & footwear	0	0	1	5	20	2883	2909	البيع بالتجزئة للمنسوجات والملابس الاحذية	5232
5233	Retail sale of household appliances	0	0	1	4	48	1555	1608	البيع بالتجزئة للأجهزة والمعدات المنزلية	5233
5234	Retail sale of hardware, paints & glass	0	0	0	1	22	751	774	البيع بالتجزئة للخردوات والطلاء والزجاج	5234
5239	Other retail sale in specialized stores	0	0	4	10	39	1875	1928	انواع البيع بالتجزئة في المتاجر المتخصصة	5239
5240 +	Retail sale of second-hand goods	0	0	0	0	7	723	730	البيع بالتجزئة للسلع المستعملة	+ 5240
5251	Retail sale Via mail order houses								البيع بالتجزئة عن طريق مؤسسات الطلبات	5251
5252	Retail sale via stalls & markets	0	0	0	0	0	81	81	البيع بالتجزئة عن طريق الاكشاك	5252
5260	Repair of personal & household goods	0	0	0	0	5	899	904	اصلاح السلع الشخصية والمنزلية	5260
H	Hotels and Restaurants	0	1	16	23	105	1761	1906	الفنادق والمطاعم	ح
55	Hotels & restaurants	0	1	16	23	105	1761	1906	الفنادق والمطاعم	55
5510	Hotels	0	1	9	1	9	18	38	الفنادق	5510
5520	Restaurants, bars & canteens	0	0	7	22	96	1743	1868	المطاعم والحانات والمقاصف	5520
I	Transport, Storage and Communications	1	6	13	22	52	284	378	النقل والتخزين والاتصالات	ط
60	Land transport	0	4	9	17	31	89	150	النقل البري	60
6021	Other scheduled passenger land transport	0	4	3	10	7	18	42	انواع النقل البري للركاب المحددة بموعد	6021
6022	Other non-scheduled passenger	0	0	5	6	16	53	80	انواع النقل البري للركاب دون موعد	6022
6023	Freight transport by road	0	0	1	1	8	18	28	النقل البري للبضائع	6023
63	Supporting & auxiliary transport	0	0	1	2	17	146	166	الانشطة المساعدة، انشطة وكالات السفر	63
6301 +	Cargo handling	0	0	0	1	3	37	41	مناولة البضائع	+ 6301
6302	Storage & warehousing								الخزن والتخزين في المستودعات	6302
6303	Other supporting transport activities	0	0	0	1	2	56	59	أنشطة النقل الداعمة الاخرى	6303
6304	Activities of travel agencies	0	0	1	0	10	43	54	أنشطة وكالات السفر	6304
6309	Activities of other transport agencies	0	0	0	0	2	10	12	أنشطة وكالات النقل الاخرى	6309
64	Post & telecommunications	1	2	3	3	4	49	62	البريد والاتصالات السلكية واللاسلكية	64
6412	Courier activities	0	0	0	1	2	5	8	انشطة البريد (غير الوطني)	6412
6420	Telecommunications	1	2	3	2	2	44	54	الاتصالات السلكية واللاسلكية	6420
J	Financial intermediation	3	7	36	27	31	339	443	الوساطة الماليه	ي
65	Financial intermediation	2	6	31	20	4	57	120	الوساطة الماليه	65
6519	Other monetary intermediation	2	6	29	20	2	61	61	انواع الوساطة النقدية الأخرى	6519

جدول 1-4 (تابع): عدد المنشآت العاملة في القطاع الخاص والشركات الحكومية حسب النشاط الاقتصادي (الحد الرابع) وفئات حجم العمالة في باقي الضفة الغربية
 Table 4-1(Cont.): Number of Establishments in Operation in the Private Sector and Government Companies
 by Economic Activity (Fourth Digit) and Employment Size in the Remaining West Bank

ISIC	Economic Activity	فئات حجم العماله						المجموع Total	النشاط الإقتصادي	القطاع
		Employment Size Group								
		100+	50-99	20-49	10-19	5-9	0-4			
6592	Other credit granting	0	0	2	0	0	3	5	اشكال القروض الممنوحة الأخرى	6592
6599	Other financial intermediation n.e.c	0	0	0	0	2	52	54	اشكال الوساطة المالية الأخرى	6599
66	Insurance & pension funding	1	1	4	7	11	21	45	التأمين	66
6601	Life insurance	0	0	0	3	0	1	4	التأمين على الحياة	6601
6603	Non-life insurance	1	1	4	4	11	20	41	التأمين خلاف التأمين على الحياة	6603
67	Activities for financial intermediation	0	0	1	0	16	261	278	الانشطة المساعدة للوساطة المالية	67
6711 +	Administration of financial markets	0	0	1	0	3	4	8	ادارة الاسواق المالية	+ 6711
6712	Security dealing activities								انشطة التعامل في الاوراق المالية	6712
6719	Activities for financial intermediation	0	0	0	0	3	118	121	الأنشطة المساعدة للوساطة المالية	6719
6720	Activities auxiliary to insurance	0	0	0	0	10	139	149	الانشطة المساعدة للتأمين	6720
K	Real estate,renting and business activities	0	1	12	46	123	1746	1928	الانشطة العقارية والإيجارية وانشطة المشاريع الأخرى	ك
70	Real estate activities	0	0	0	1	1	57	59	الانشطة العقارية	70
7010	Real estate activities with own porperty	0	0	0	0	1	34	35	انشطة عقارية لممتلكات مملوكة	7010
7020	Real estate activities on contract basis	0	0	0	1	0	23	24	انشطة عقارية على اساس عقد	7020
71	Renting of machinery without operator	0	0	1	1	14	146	162	تأجير الآت بدون عامل وتأجير سلع شخصية	71
7111	Renting of land transport equipment	0	0	1	0	12	11	24	تأجير معدات النقل البري	7111
7121 +	Renting of agricultural machinery	0	0	0	0	0	20	20	تأجير الآلات والمعدات الزراعية	+ 7121
7122	Renting of construction machinery								تأجير الآت ومعدات انشاء وهندسة	7122
7130	Renting of personal & household goods	0	0	0	1	2	115	118	تأجير السلع الشخصية الأخرى	7130
72	Computer & related activities	0	0	0	5	6	30	41	الحاسب الالكتروني والانشطة ذات الصلة	72
7210 +	Hardware consultancy	0	0	0	2	3	7	12	خبرة استشارية في مجال الحاسوب	+ 7210
7220	Soft ware Consultancy and supply								خبرة استشارية في مجال البرامج	7220
7230 +	Data processing	0	0	0	2	1	3	6	تجهيز البيانات	+ 7230
7240	Data base activities								انشطة قاعدة البيانات	7240
7250 +	Maintenaece of office,accounting machine	0	0	0	1	2	20	23	صيانة واصلاح الات مكتتبية ومحاسبية	+ 7250
7290	Other computer related activities								أنشطه أخرى متصلة بالحاسوب	7290
73	Research & development	0	0	1	2	7	11	21	البحث والتطوير	73
7310	Research on natural sciences	0	0	1	0	1	4	6	البحث والتطوير في العلوم الطبيعية	7310
7320	Research onsocial sciences	0	0	0	2	6	7	15	البحث والتطوير في العلوم الاجتماعية	7320
74	Other business activities	0	1	10	37	95	1502	1645	الانشطة التجارية الأخرى	74
7411	Legal activities	0	0	0	2	3	420	425	الأنشطة القانونية	7411

جدول 1-4 (تابع): عدد المنشآت العاملة في القطاع الخاص والشركات الحكومية حسب النشاط الاقتصادي (الحد الرابع) وفئات حجم العمالة في باقي الضفة الغربية
 Table 4-1(Cont.): Number of Establishments in Operation in the Private Sector and Government Companies
 by Economic Activity (Fourth Digit) and Employment Size in the Remaining West Bank

ISIC	Economic Activity	فئات حجم العماله						المجموع Total	النشاط الإقتصادي	القطاع
		Employment Size Group								
		100+	50-99	20-49	10-19	5-9	0-4			
7412	Accounting and book-keeping activities	0	0	0	4	13	147	164	الأنشطة المحاسبية ومسك الدفاتر	7412
7413	Market research &, public opinion polling	0	0	1	1	3	2	7	بحوث السوق واستطلاعات الرأى العام	7413
7414	Business and management activities	0	0	0	5	3	9	17	أنشطة خبرة استشارية تجارية وإدارية	7414
7421	Architectural and engineering activities	0	0	6	18	42	294	360	انشطة معمارية وهندسية وما يتصل بها	7421
7422	Technical testing and analysis	0	0	0	1	2	3	6	الاختبار والتحليل التقنيين	7422
7430	Advertising	0	0	1	3	11	136	151	الاعلان	7430
7491 +	Labour recruitment	0	0	0	1	0	4	5	تعيين العمال وتدريب الموظفين	+ 7491
7492	Investigation and security activities								انشطة التحقيق والأمن	7492
7493	Building-cleaning activities	0	0	1	0	1	5	7	أنشطة تنظيف المباني	7493
7494	Photographic activities	0	0	0	0	4	285	289	الأنشطة الفوتوغرافية	7494
7495	Packaging activities	0	1	1	2	2	9	15	أنشطة التعبئة	7495
7499	Other business activities n.e.c	0	0	0	0	11	188	199	الانشطة التجارية الأخرى	7499
M	Education	4	9	64	86	223	623	1009	التعليم	م
80	Education	4	9	64	86	223	623	1009	التعليم	80
8010	Primary education	0	2	25	59	149	406	641	التعليم الابتدائي	8010
8021	General secondary education	1	5	23	7	2	0	38	التعليم الثانوي العام	8021
8022	Technical secondary education	0	0	3	0	1	2	6	التعليم الثانوي الفني والمهني	8022
8030	Higher education	3	2	6	4	1	2	18	التعليم العالي	8030
8090	Adult and other education	0	0	7	16	70	213	306	تعليم الكبار وأنواع التعليم الأخرى	8090
N	Health and social work	7	10	39	58	120	1968	2202	الصحة والعمل الاجتماعي	ن
85	Health & social work	7	10	39	58	120	1968	2202	الصحة والعمل الاجتماعي	85
8511	Hospital activities	5	2	5	7	8	0	27	انشطة المستشفيات	8511
8512	Medical and dental practice activities	0	1	8	8	34	1506	1557	انشطة الممارسة الطبية وطب الاسنان	8512
8519	Other human health activities	0	0	3	4	16	238	261	الانشطة الأخرى المتصلة بصحة الانسان	8519
8520	Veterinary activities	0	0	0	0	0	38	38	الانشطة البيطرية	8520
8531	Social work with accommodation	1	2	5	8	8	17	41	العمل الاجتماعي مع الإقامة	8531
8532	Social work without accommodation	1	5	18	31	54	169	278	العمل الاجتماعي بدون إقامة	8532
O	Other community, social and personal service activities	0	1	9	50	125	2192	2377	انشطة الخدمة المجتمعية والاجتماعيه والشخصيه الأخرى	س
90 +	Sewage & sanitation & similar activities	0	0	3	25	56	255	339	التخلص من مياه المجاري والنفايات	+ 90
91	Activities of membership organizations								أنشطة المؤسسات ذات العضوية الأخرى	91
9000 +	Sewage and refuse disposal	0	0	1	6	17	24	48	التخلص من مياه المجاري و النفايات	+ 9000

جدول 1-4 (تابع): عدد المنشآت العاملة في القطاع الخاص والشركات الحكومية حسب النشاط الاقتصادي (الحد الرابع) وفئات حجم العمالة في باقي الضفة الغربية
Table 4-1(Cont.): Number of Establishments in Operation in the Private Sector and Government Companies by Economic Activity (Fourth Digit) and Employment Size in the Remaining West Bank

ISIC	Economic Activity	فئات حجم العماله						المجموع Total	النشاط الإقتصادي	القطاع	
		100+	50-99	20-49	10-19	5-9	0-4				
9111	Activities of business organizations								انشطة المؤسسات التجارية ، و ارباب العمل	9111	
9112	Activities of professional organizations	0	0	0	3	7	22	32		انشطة المؤسسات المهنية	9112
9120	Activitie and trade unions	0	0	0	5	10	37	52		انشطة نقابات العمال	9120
9191	Activities of religious organizations	0	0	1	3	11	66	81		انشطة الهيئات الدينية	9191
9192	Activities of political organizations	0	0	1	6	7	69	83		انشطة المنظمات السياسية	9192
9199	Activities of other membership organizations	0	0	0	2	4	37	43		انشطة المؤسسات الاخرى	9199
92	Recreational, culture & sporting act	0	1	6	23	58	451	539		الانشطة الترفيهية والثقافية والرياضية	92
9211 +	Motion picture production and distribution	0	0	0	0	1	3	4		انتاج وتوزيع الافلام السينمائية	+ 9211
9212	Motion picture projection									عرض افلام السينما وافلام الفيديو	9212
9213	Radio and television activities	0	0	1	8	8	9	26		انشطة الاذاعة	9213
9214	Dramatic arts,music and other arts	0	0	0	1	6	2	9		فنون الدراما والموسيقى	9214
9219	Other entertainment activities n.e.c	0	0	1	3	12	182	198		الانشطة الترفيهية الاخرى	9219
9220	News agency activities	0	1	0	0	4	56	61		انشطة وكالات الانباء	9220
9231	Library and archives avctivities	0	0	0	0	1	5	6		انشطة المكتبات والمحفوظات	9231
9232	Museums activities	0	0	0	0	0	6	6		انشطة المتاحف	9232
9241	Sporting activities	0	0	1	9	19	151	180		الانشطة الرياضية	9241
9249	Other recreational activities	0	0	3	2	7	37	49		الانشطة الترفيهية الاخرى	9249
93	Other service activities	0	0	0	2	11	1486	1499		الانشطة الخدمية الأخرى	93
9301	Washing and(dry-)cleaning of textile	0	0	0	2	8	82	92		غسل وتنظيف وصياغة المنسوجات	9301
9302	Hairdressing and beauty treatment	0	0	0	0	3	1396	1399		تصفيف الشعر وانواع التجميل الاخرى	9302
9303+	Funeral and related activities	0	0	0	0	0	8	8		انشطة الجناز وما يتصل بها	+ 9303
9309	Other service activities n.e.c									الأنشطة الخدمية الأخرى	9309
Total for Remaining West Bank		37	77	450	1138	3335	49430	54467		مجموع باقي الضفة الغربية	

جدول 4-2: عدد المنشآت العاملة في القطاع الخاص والشركات الحكومية حسب النشاط الاقتصادي (الحد الرابع) وفئات حجم العمالة في قطاع غزة
 Table 4-2: Number of Establishments in Operation in the Private Sector and Government companies
 by Economic Activity (Fourth Digit) and Employment Size in Gaza Strip

ISIC	Economic Activity	فئات حجم العماله						المجموع Total	النشاط الاقتصادي	القطاع
		Employment Size Group								
		100+	50-99	20-49	10-19	5-9	0-4			
A	Agriculture, hunting and forestry	0	0	1	1	15	909	926	الزراعة والصيد والحراجة	أ
1	Agriculture , hunting & related service	0	0	1	1	15	909	926	الزراعة والصيد	1
0121	Farming of cattle, sheep & goats	0	0	0	0	6	182	188	تربية الماشية والضأن	0121
0122	Other animal farming;and animal products	0	0	1	1	9	727	738	تربية الحيوانات الأخرى	0122
D	Manufacturing	1	9	92	242	628	2972	3944	الصناعة التحويلية	د
15 +	Manufacture of food and beverages	0	3	10	9	50	432	504	صناعة المنتجات الغذائية والمشروبات	+ 15
16	Manufacture of tobacco products								صنع منتجات التبغ	16
1511	Production, & preserving of meat products	0	0	0	0	2	2	4	انتاج وحفظ اللحوم ومنتجاتها	1511
1513	preserving of fruit & vegetables	0	0	1	0	1	2	4	تجهيز وحفظ الفواكه والخضروات	1513
1514	Manufacture of vegetable &,animal oil	0	0	0	0	5	6	11	صنع الزيوت والدهون النباتية	1514
1520	Manufacture of diary products	0	1	2	2	1	3	9	صنع منتجات الألبان	1520
1531	Manufacture of grain mill products	0	0	0	0	1	44	45	صنع منتجات طواحين الحبوب	1531
1533	Manufacture of prepared animal feeds	0	0	0	1	1	1	3	صنع اعلاف حيوانية محضرة	1533
1541	Manufacture of bakery products	0	1	2	3	28	286	320	صنع منتجات المخابز	1541
1543	Manufacture of chocolate & sugar products	0	0	3	1	5	11	20	صنع الشكولاتة والحلويات السكرية	1543
1549	Manufacture of other food products n.e.c	0	0	1	2	5	69	77	صنع منتجات الأغذية الأخرى	1549
1554 +	Manufacture of soft drinks & mineral waters	0	1	1	0	1	8	11	صنع مشروبات (غير كحولية) و مياه معدنية	+ 1554
1600	Manufacture of tobacco products								صنع منتجات التبغ	1600
17	Manufacture of textiles	0	0	1	6	19	66	92	صنع المنسوجات	17
1711	spinning of textile fibbers	0	0	1	1	4	11	17	غزل الالياف ونسج المنسوجات	1711
1721	Manufacture of made-up textile articles	0	0	0	1	6	37	44	صنع المنسوجات عدالملبوسات	1721
1722	Manufacture of carpets & rugs	0	0	0	1	2	8	11	صنع البسط والسجاد	1722
1723 +	Manufacture of rope,twine & netting	0	0	0	1	2	5	8	صنع الحبال وخيوط المصيص	+ 1723
1729	Manufacture of other textiles n.e.c								صنع منسوجات أخرى	1729
1730	Manufacture of knitted & articles	0	0	0	2	5	5	12	صنع الأقمشة والتريكو	1730
18	Manufacture of wearing apparel	1	6	55	141	290	477	970	صنع الملابس	18
1810	Manufacture of wearing apparel	1	6	55	141	290	477	970	صنع الملابس	1810
19	Tanning of leather; manufacture of bags	0	0	2	5	9	41	57	دبغ وتهيئة الجلود ، وصنع حقائب وأحذية	19
1911 +	Tanning & dressing of leather	0	0	1	0	5	19	25	دبغ وتهيئة الجلود	+ 1911
1912	Manufacture of luggage and handbags								صنع الحقائب والسروج	1912
1920	Manufacture of footwear	0	0	1	5	4	22	32	صنع الأحذية	1920
20	Manufacture of wood and its products	0	0	1	2	18	234	255	صنع الخشب ومنتجاته واصناف من القش	20
2010 +	Sawmilling & planing of wood	0	0	1	1	0	2	4	نشر الخشب وتسويته	+ 2010

جدول 2-4 (تابع): عدد المنشآت العاملة في القطاع الخاص والشركات الحكومية حسب النشاط الاقتصادي (الحد الرابع) وفئات حجم العمالة في قطاع غزة
 Table 4-2 (cont.): Number of Establishments in Operation in the Private Sector and Government Companies
 by Economic Activity (Fourth Digit) and Employment Size in Gaza Strip

ISIC	Economic Activity	فئات حجم العمالة						المجموع Total	النشاط الاقتصادي	القطاع
		Employment Size Group								
		100+	50-99	20-49	10-19	5-9	0-4			
2021	Manufacture of veneer sheets plywood								صنع الصفائح من الخشب	2021
2022	Manufacture of builders carpentry	0	0	0	1	17	184	202	صنع الأخشاب للأبنية والمنشآت	2022
2023	Manufacture of wooden containers	0	0	0	0	0	10	10	صنع الأوعية الخشبية	2023
2029	Manufacture of other products of wood	0	0	0	0	1	38	39	صنع منتجات خشبية أخرى	2029
21	Manufacture of paper and its products	0	0	2	1	5	3	11	صنع الورق ومنتجات الورق	21
2101 +	Manufacture of pulp,paper & paperboard	0	0	2	0	2	1	5	صنع عجائن الورق والكرتون	+2101
2102	Manufacture of paper containers								صنع الورق والأوعية من والكرتون	2102
2109	Manufacture of the articles of paper	0	0	0	1	3	2	6	صنع أصناف أخرى من الورق والكرتون	2109
22	Publishing, printing and reproduction	0	0	1	3	7	35	46	الطباعة والنشر	22
2211 +	Publishing of books and brochures	0	0	0	1	1	1	3	نشر الكتب والكراسات وغير ذلك	+ 2211
2212	Publishing of newspaper,and journals								نشر الصحف والمجلات والدوريات	2212
2221	Printing	0	0	1	2	6	34	43	الطباعة	2221
24	Manufacture of chemicals & its products	0	0	1	1	8	25	35	صنع المواد والمنتجات الكيميائية	24
2413	Manufacture of plastics	0	0	0	0	1	3	4	صنع البلاستيك الخام والمطاط الصناعي	2413
2421 +	Manufacture of pesticides	0	0	0	0	2	4	6	صنع مبيدات الآفات الزراعية	+ 2421
2422	Manufacture of paints								صنع الدهانات واحبار الطباعة	2422
2423	Manufacture of medicinal products	0	0	0	1	0	1	2	صنع المستحضرات الصيدلانية	2423
2424+	Manufacture of soap and detergent	0	0	1	0	5	17	23	صنع الصابون والمنظفات والعطور	+ 2424
2429	Manufacture of other chemical products								صنع المنتجات الكيميائية الأخرى	2429
25	Manufacture of rubber and plastic	0	0	1	8	14	24	47	صنع منتجات المطاط واللدائن	25
2511	Manufacture of rubber tyres	0	0	0	0	1	2	3	صنع الإطارات المطاطية وتجديدها	2511
2519	Manufacture of the rubber products	0	0	0	1	2	2	5	صنع المنتجات المطاطية الأخرى	2519
2520	Manufacture of plastic products	0	0	1	7	11	20	39	صنع المنتجات اللدائنية	2520
26	Manufacture of non-metallic products	0	0	10	43	97	363	513	صنع منتجات المعادن اللافلزية الأخرى	26
2610	Manufacture of glass & glass products	0	0	0	0	1	9	10	صنع الزجاج والمنتجات الزجاجية	2610
2691+	Manufacture of non-refractory ceramic ware	0	0	0	0	3	15	18	صنع منتجات خزفية غير أنثشائية وغير حرارية	+ 2691
2693	Manufacture of structural non-refractory clay								صنع منتجات طفلية أنثشائية غير حرارية	2693
2695	Manufacture of articles of concrete,cement	0	0	9	39	73	265	386	صنع منتجات من الأسمنت أو الجبس	2695
2696 +	Cutting, shaping & finishing of stone	0	0	1	4	20	74	99	قطع وتشكيل وإتمام و تجهيز الاحجار	+ 2696
2699	Manufacture of other non-metalic								صنع منتجات معدنية لافلزية أخرى	2699
27	Manufacture of basic metals	0	0	0	1	4	9	14	صنع الفلزات القاعدية	27

جدول 2-4 (تابع): عدد المنشآت العاملة في القطاع الخاص والشركات الحكومية حسب النشاط الاقتصادي (الحد الرابع) وفئات حجم العمالة في قطاع غزة
 Table 4-2 (cont.): Number of Establishments in Operation in the Private Sector and Government Companies
 by Economic Activity (Fourth Digit) and Employment Size in Gaza Strip

ISIC	Economic Activity	فئات حجم العماله						المجموع Total	النشاط الإقتصادي	القطاع
		Employment Size Group								
		100+	50-99	20-49	10-19	5-9	0-4			
2731	Casting of Iron & Steel	0	0	0	1	4	4	9	سبك الحديد والصلب	2731
2732	Casting of non ferrous Metals	0	0	0	0	0	5	5	سبك المعادن غير الحديدية	2732
28	Manufacture of metal products	0	0	1	7	41	701	750	صنع منتجات المعادن عدا الماكينات	28
2811	Manufacture of structural metal products	0	0	0	6	21	556	583	صنع المنتجات المعدنية الأثاثية	2811
2812 +	Manufacture of tanks of metal	0	0	1	0	0	15	16	صنع الخزانات والأوعية من المعادن	+ 2812
2891	Forging,pressing roll-forming of metal								تشكيل المعادن بالطرق والسبك والدقنة	2891
2892	Treatment & coating of metals	0	0	0	0	15	98	113	معالجة وطلاي المعادن، نظير رسم	2892
2893	Manufacture of cutlery & hand tools	0	0	0	0	1	11	12	صنع الأدوات والعدد اليدوية المعدنية	2893
2899	Manufacture of other fabricated metal	0	0	0	1	4	21	26	صنع منتجات المعادن المشكلة الأخرى	2899
29	Manufacture of machinery and equipment	0	0	1	2	18	97	118	صنع الآلات والمعدات الأخرى	29
2911 +	Manufacture of engines of turbines	0	0	0	0	1	10	11	اصلاح المحركات عدا محركات السيارات	+ 2911
2912 +	Manufacture of pumps								صنع المضخات والحففيات والصمامات	+ 2912
2913	Manufacture gears and driving elements								صنع التروس وأجهزة التعشيق ونقل الحركة	2913
2915 +	Manufacture of handling equipment	0	0	0	0	0	5	5	صنع معدات الرفع والمنولة	+ 2915
2919	Manufacture of other purpose machinery								صنع الآلات المتعددة الاغراض الاخرى	2919
2921 +	Manufacture of agricultural machinery	0	0	0	0	2	19	21	صنع الآلات الزراعية	+ 2921
2922	Manufacture of machine-tools								صنع العدد الالية	2922
2924	Manufacture of const machinery & its repaires	0	0	0	0	2	3	5	صنع واصلاح الات المحاجر والتشبيد	2924
2926 +	Manufacture of machinery for textile	0	0	0	1	0	12	13	صنع آلات المنسوجات والملبوسات والجلود	+ 2926
2929	Manufacture of general purpose machinery								صنع الآلات المتخصصة الأخرى	2929
2930	Manufacture of domestic appliances	0	0	1	1	13	48	63	صنع الاجهزة المنزلية الأخرى	2930
31	Manufacture of electrical machinery	0	0	0	3	3	41	47	صنع الآلات الكهربائية الأخرى	31
3110	Manufacture of electric motors.	0	0	0	0	0	36	36	صنع المحركات والمولدات الكهربائية	3110
3120 +	Manufacture of electricity	0	0	0	2	0	2	4	صنع اجهزة توزيع الكهرباء والتحكم فيها	+ 3120
3130	Manufacture of insulated wire & cable								صنع الاسلاك والكابلات المعزولة	3130
3140	Manufacture of Batteries	0	0	0	0	1	2	3	صنع الخلايا الأولية والبطاريات	3140
3150	Manufacture of lighting equipment	0	0	0	1	2	1	4	صنع المصابيح الكهربائية	3150
32	Manufacture of radio,Tv equip.	0	0	0	0	1	5	6	صنع معدات الراديو والتلفزيون	32
3210 +	Manufacture of electronic valves	0	0	0	0	1	5	6	صنع الصمامات والاثابيب الالكترونية	+ 3210
3230	Manufacture of t.v & radio recieves								صنع اجهزة الاستقبال التلفزيوني والاذاعي	3230
33	Manufacture of medical, optical equip.	0	0	0	1	0	16	17	صنع الاجهزة الطبية	33
3311 +	Manufacture of medical equipments	0	0	0	1	0	16	17	صنع المعدات الطبية و اجهزة تقويم الأعضاء	+ 3311
3320	Manufacture of optical instruments								صنع الأدوات البصرية	3320

جدول 2-4 (تابع): عدد المنشآت العاملة في القطاع الخاص والشركات الحكومية حسب النشاط الاقتصادي (الحد الرابع) وفئات حجم العمالة في قطاع غزة
 Table 4-2 (cont.): Number of Establishments in Operation in the Private Sector and Government Companies
 by Economic Activity (Fourth Digit) and Employment Size in Gaza Strip

ISIC	Economic Activity	فئات حجم العماله						المجموع Total	النشاط الاقتصادي	القطاع
		Employment Size Group								
		100+	50-99	20-49	10-19	5-9	0-4			
34	Manufacture of motor vehicles, trailers	0	0	1	0	4	5	10	صنع المركبات والمركبات المقطورة	34
3420 +	Manufacture of bodies for Vehicles	0	0	1	0	4	5	10	صنع أبدان المركبات والمركبات المقطورة	+ 3420
3430	Manufacture of parts for motor vehicles								صنع اجزاء المركبات ذات المحركات	3430
35	Manufacture of other transport equipment	0	0	0	0	0	4	4	صنع معدات النقل الاخرى	35
3511 +	Building & repairing of ships	0	0	0	0	0	4	4	بناء واصلاح السفن	+ 3511
3599	Manufacture of other transport equipment								صنع معدات النقل الأخرى	3599
36	Manufacture of furniture	0	0	5	9	40	389	443	صنع الاثاث ، صنع منتجات اخرى	36
3610	Manufacture of furniture	0	0	5	8	38	380	431	صنع الاثاث	3610
3691	Manufacture of jewellery	0	0	0	0	0	5	5	صنع المجوهرات	3691
3694	Manufacture of games & toys	0	0	0	1	1	2	4	صنع الالعاب واللعب	3694
3699	Other manufacturing n.e.c	0	0	0	0	1	2	3	صنع منتجات أخرى	3699
37	Recycling	0	0	0	0	0	5	5	اعادة الدوران (تصنيع المخلفات)	37
3710	Recycling of metal waste &, scrap	0	0	0	0	0	5	5	اعادة تصنيع النفايات والخردة	3710
E	Electricity,gas and water supply	0	0	1	0	6	648	655	امدادات الكهرباء والغاز والمياه	هـ
40 +	Electricity, & hot water supply	0	0	1	0	6	648	655	امدادات الكهرباء	+ 40
41	Collection, & distribution of water								جمع وتنقية وتوزيع المياه	41
4010 +	Production of electricity	0	0	1	0	6	648	655	انتاج وجمع وتوزيع الكهرباء	+ 4010
4100	Collection, & distribution of water								جمع وتنقية وتوزيع المياه	4100
F	Construction	1	3	16	27	42	130	219	الانشاءات	و
45	Construction	1	3	16	27	42	130	219	الانشاءات	45
4520	Building of complete constructions	1	3	14	25	36	67	146	بناء المنشآت الكاملة أو اجزاء منها	4520
4530	Building installation	0	0	2	1	5	27	35	تركيب المباني	4530
4540 +	Building completion	0	0	0	1	1	36	38	تنشيط المباني	+ 4540
4550	Renting of equipment with operator								تأجير معدات البناء والهدم مع عامل	4550
G	Wholesale and retail;repair of motor vehicles.motocycles	1	0	9	65	305	11914	12294	تجاره الجملة والتجزئه،اصلاح المركبات ذات المحركات والدراجات	ز
50	Sale, & repair of motor vehicles	0	0	2	17	91	1559	1669	بيع وصيانة المركبات وبيع الوقود	50
5010	Sale of motor vehicles	0	0	0	1	6	38	45	بيع المركبات ذات المحركات	5010
5020	Maintenance &,repair of motor Vehicles	0	0	0	10	49	1074	1133	صيانة واصلاح المركبات ذات المحركات	5020
5030	Sale of motor vehicle parts	0	0	0	2	6	255	263	بيع اجزاء المركبات ذات المحركات	5030
5040	Sale, & repair of motorcycles	0	0	0	0	1	96	97	بيع وصيانة الدراجات النارية وقطعها	5040
5050	Retail sale of automotive fuel	0	0	2	4	29	96	131	بيع وقود السيارات بالتجزئة	5050
51	Wholesale trade & commission trade	1	0	7	37	130	948	1123	تجارة الجملة	51
5110	wholesale on afee or contract basis	0	0	3	4	18	51	76	تجارة الجملة على أساس عقد	5110

جدول 2-4 (تابع): عدد المنشآت العاملة في القطاع الخاص والشركات الحكومية حسب النشاط الاقتصادي (الحد الرابع) وفئات حجم العمالة في قطاع غزة
 Table 4-2 (cont.): Number of Establishments in Operation in the Private Sector and Government Companies
 by Economic Activity (Fourth Digit) and Employment Size in Gaza Strip

ISIC	Economic Activity	فئات حجم العماله						المجموع Total	النشاط الإقتصادي	القطاع
		Employment Size Group								
		100+	50-99	20-49	10-19	5-9	0-4			
5121	Wholesale of agricultural raw materials	0	0	0	2	5	85	92	البيع بالجملة للمواد الزراعية والماشية	5121
5122	wholesale of food, beverages & tobacco	1	0	1	10	42	144	198	البيع بالجملة للأغذية والمشروبات والتبغ	5122
5131	Wholesale of textiles, clothing & footwear	0	0	0	4	6	73	83	البيع بالجملة للمنسوجات والملبوسات والأحذية	5131
5139	Wholesale of other household goods	0	0	0	4	11	116	131	البيع بالجملة للسلع المنزلية الأخرى	5139
5141	Wholesale of solid,liquid fuels	0	0	0	1	1	4	6	البيع بالجملة لأنواع الوقود	5141
5142	Wholesale of metals & metal ores	0	0	0	0	1	4	5	البيع بالجملة للمعادن وخام المعادن	5142
5143	Wholesale of constraction materials	0	0	2	9	39	421	471	البيع بالجملة لمواد البناء والسباكة	5143
5149	Wholesale of other intermediate products	0	0	0	0	2	13	15	البيع بالجملة للمنتجات الوسيطة الأخرى	5149
5150	Wholesale of machinery and equipment	0	0	0	2	2	19	23	البيع بالجملة للآلات والمعدات	5150
5190	Other wholesale	0	0	1	1	3	18	23	البيع بالجملة لمواد اغليها غذائية	5190
52	Retail trade, repair of personal goods	0	0	0	11	84	9407	9502	تجارة التجزئة ، واصلاح السلع الشخصية	52
5211 +	Retail sale in stores with food	0	0	0	0	18	3894	3912	البيع بالتجزئة في المتاجر	+5211
5219	Other retail sale in non-specialized stores								البيع بالتجزئة في المتاجر غير المتخصصة	5219
5220	Retail sale of food in specilized stores	0	0	0	1	22	1255	1278	البيع بالتجزئة للأغذية في المتاجر المتخصصة	5220
5231	Retail sale of pharmaceutical goods & cosmetics	0	0	0	2	7	280	289	البيع بالتجزئة للأدوية ومواد التجميل	5231
5232	Retail sale of textiles, clothing & footwear	0	0	0	0	7	1190	1197	البيع بالتجزئة للمنسوجات والملابس والأحذية	5232
5233	Retail sale of household appliances	0	0	0	3	12	745	760	البيع بالتجزئة للأجهزة والمعدات المنزلية	5233
5234	Retail sale of hardware, paints & glass	0	0	0	0	6	340	346	البيع بالتجزئة للخردوات والطلاء والزجاج	5234
5239	Other retail sale in specialized stores	0	0	0	4	9	834	847	انواع البيع بالتجزئة في المتاجر المتخصصة	5239
5240	Retail sale of second-hand goods	0	0	0	0	1	168	169	البيع بالتجزئة للسلع المستعملة	5240
5252	Retail sale via stalls & markets	0	0	0	0	0	78	78	البيع بالتجزئة عن طريق الاكشاك	5252
5260	Repair of personal & household goods	0	0	0	1	2	623	626	اصلاح السلع الشخصية والمنزلية	5260
H	Hotels and restaurants	0	0	4	6	22	674	706	الفنادق والمطاعم	ح
55	Hotels & restaurants	0	0	4	6	22	674	706	الفنادق والمطاعم	55
5510	Hotels	0	0	4	1	3	2	10	الفنادق	5510
5520	Restaurants, bars & canteens	0	0	0	5	19	672	696	المطاعم والحانات والمقاصف	5520
I	Transport, storage and communications	1	4	2	12	23	269	311	النقل والتخزين والاتصالات	ط
60 +	Land transport	1	1	1	5	16	48	72	النقل البري	+ 60
61	Water transport								النقل المائي	61
6021	Other scheduled passenger land transport	0	1	0	1	1	6	9	انواع النقل البري للركاب المحددة بموعد	6021
6022	Other non-scheduled passenger	1	0	0	2	11	26	40	انواع النقل البري للركاب دون موعد	6022
6023 +	Freight transport by road	0	0	1	2	4	15	22	النقل البري للبضائع	+ 6023
6110	Sea & coastal water transport								النقل المائي البحري والساحلي	6110

جدول 2-4 (تابع): عدد المنشآت العاملة في القطاع الخاص والشركات الحكومية حسب النشاط الاقتصادي (الحد الرابع) وفئات حجم العمالة في قطاع غزة
 Table 4-2 (cont.): Number of Establishments in Operation in the Private Sector and Government Companies
 by Economic Activity (Fourth Digit) and Employment Size in Gaza Strip

ISIC	Economic Activity	فئات حجم العماله						المجموع Total	النشاط الإقتصادي	القطاع
		Employment Size Group								
		100+	50-99	20-49	10-19	5-9	0-4			
63	Supporting & auxiliary transport	0	0	0	5	5	103	113	الانشطة المساعدة، أنشطة وكالات السفر	63
6301 +	Cargo handling	0	0	0	2	1	42	45	مناولة البضائع	+ 6301
6302	Storage & warehousing								الخزن والتخزين في المستودعات	6302
6303	Other supporting transport activities	0	0	0	0	0	15	15	أنشطة النقل الداعمة الأخرى	6303
6304	Activities of travel agencies	0	0	0	3	3	44	50	أنشطة وكالات السفر	6304
6309	Activities of other transport agencies	0	0	0	0	1	2	3	أنشطة وكالات النقل الأخرى	6309
64	Post & telecommunications	0	3	1	2	2	118	126	البريد والاتصالات السلكية واللاسلكية	64
6412	Courier activities	0	0	0	0	1	4	5	انشطة البريد (غير الوطني)	6412
6420	Telecommunications	0	3	1	2	1	114	121	الاتصالات السلكية واللاسلكية	6420
J	Financial intermediation	0	2	10	19	9	136	176	الوساطة الماليه	ي
65	Financial intermediation	0	1	9	17	4	72	103	الوساطة المالية	65
6519	Other monetary intermediation	0	1	9	15	2	0	27	نواع الوساطة النقدية الأخرى	6519
6592	Other credit granting	0	0	0	2	1	2	5	اشكال القروض الممنوحة الأخرى	6592
6599	Other financial intermediation n.e.c	0	0	0	0	1	70	71	اشكال الوساطة المالية الأخرى	6599
66	Insurance & pension funding	0	1	1	2	2	24	30	التأمين	66
6603	Non-life insurance	0	1	1	2	2	24	30	التأمين خلاف التأمين على الحياة	6603
67	Activities for financial intermediation	0	0	0	0	3	40	43	الانشطة المساعدة للوساطة المالية	67
6719	Activities for financial intermediation	0	0	0	0	1	4	5	الأنشطة المساعدة للوساطة المالية	6719
6720	Activities auxiliary to insurance	0	0	0	0	2	36	38	الانشطة المساعدة للتأمين	6720
K	Real estate,renting and business activities	1	0	2	19	50	736	808	الانشطة العقارية والاجاربه وانشطة المشاريع الأخرى	ك
70	Real estate activities	0	0	0	1	1	11	13	الانشطة العقارية	70
7010	Real estate activities with own porperty	0	0	0	1	1	5	7	انشطة عقارية لممتلكات مملوكة	7010
7020	Real estate activities on contract basis	0	0	0	0	0	6	6	انشطة عقارية على اساس عقد	7020
71	Renting of machinery without operator	0	0	0	0	3	107	110	تأجير الآت بدون عامل وتأجير سلع شخصية	71
7111	Renting of land transport equipment	0	0	0	0	1	8	9	تأجير معدات النقل البري	7111
7122 +	Renting of construction machinery	0	0	0	0	1	10	11	تأجير الآت ومعدات انشاء وهندسة	+ 7122
7129	Renting of other machinery & equipment								تأجير الآت ومعدات أخرى	7129
7130	Renting of personal & household goods	0	0	0	0	1	89	90	تأجير السلع الشخصية الأخرى	7130
72	Computer & related activities	0	0	0	2	3	16	21	الحاسب الالكتروني وانشطة ذات الصلة	72
7220	Soft ware Consultancy and supply	0	0	0	2	1	3	6	خبرة استشارية في مجال البرامج	7220
7250	Maintenaece of office,accounting machine	0	0	0	0	2	13	15	صيانة واصلاح الآت مكتبية ومحاسبية	7250
73	Research & development	0	0	0	1	4	4	9	البحث والتطوير	73
7310	Research on natural sciences	0	0	0	0	4	1	5	البحث والتطوير في العلوم الطبيعية	7310

جدول 2-4 (تابع): عدد المنشآت العاملة في القطاع الخاص والشركات الحكومية حسب النشاط الاقتصادي (الحد الرابع) وفئات حجم العمالة في قطاع غزة
 Table 4-2 (cont.): Number of Establishments in Operation in the Private Sector and Government Companies
 by Economic Activity (Fourth Digit) and Employment Size in Gaza Strip

ISIC	Economic Activity	فئات حجم العماله						المجموع Total	النشاط الإقتصادي	القطاع
		Employment Size Group								
		100+	50-99	20-49	10-19	5-9	0-4			
7320	Research onsocial sciences	0	0	0	1	0	3	4	البحث والتطوير في العلوم الاجتماعية	7320
74	Other business activities	1	0	2	15	39	598	655	الانشطة التجارية الأخرى	74
7411	Legal activities	0	0	0	0	1	163	164	الأنشطة القانونية	7411
7412	Accounting and book-keeping activities	0	0	0	3	5	71	79	الأنشطة المحاسبية ومسك الدفاتر	7412
7413 +	Market research &,public opinion polling	0	0	0	1	3	12	16	بحوث السوق واستطلاعات الراى العام	+ 7413
7414	Business and management activities								أنشطة خبرة استشارية تجارية وادارية	7414
7421 +	Architectural and engineering activities	0	0	1	9	24	78	112	انشطة معمارية وهندسية وما يتصل بها	+ 7421
7422	Technical testing and analysis								الاختبار والتحليل التقنيين	7422
7430	Advertising	0	0	1	0	2	59	62	الاعلان	7430
7491 +	Labour recruitment	0	0	0	0	2	2	4	تعيين العمال وتدبير الموظفين	+ 7491
7492 +	Investigation and security activities								انشطة التحقيق والأمن	+ 7492
7493	Building-cleaning activities								أنشطة تنظيف المباني	7493
7494	Photographic activities	0	0	0	0	1	109	110	الأنشطة الفوتوغرافية	7494
7495	Packaging activities	1	0	0	1	0	2	4	أنشطة التعبئة	7495
7499	Other business activities n.e.c	0	0	0	1	1	102	104	الانشطة التجارية الأخرى	7499
M	Education	0	2	9	36	137	294	478	التعليم	م
80	Education	0	2	9	36	137	294	478	التعليم	80
8010	Primary education	0	0	7	31	105	172	315	التعليم الابتدائي	8010
8021	General secondary education	0	2	1	0	0	0	3	التعليم الثانوي العام	8021
8090	Adult and other education	0	0	1	5	32	122	160	تعليم الكبار وانواع التعليم الأخرى	8090
N	Health and social work	5	4	16	37	61	671	794	الصحة والعمل الاجتماعي	ن
85	Health & social work	5	4	16	37	61	671	794	الصحة والعمل الاجتماعي	85
8511	Hospital activities	1	1	1	1	2	0	6	انشطة المستشفيات	8511
8512	Medical and dental practice activities	1	0	3	7	23	479	513	انشطة الممارسة الطبية وطب الاسنان	8512
8519	Other human health activities	1	2	2	5	3	102	115	الانشطة الأخرى المتصلة بصحة الانسان	8519
8520	Veterinary activities	0	0	0	0	0	11	11	الانشطة البيطرية	8520
8531	Social work with accommodation	1	1	3	4	6	6	21	العمل الاجتماعي مع الإقامة	8531
8532	Social work without accommodation	1	0	7	20	27	73	128	العمل الاجتماعي بدون اقامة	8532
O	Other community,social and personal service activities	0	2	6	30	67	1079	1184	انشطة الخدمه المجتمعيه والاجتماعيه والشخصيه الأخرى	س
90 +	Sewage & sanitation & similar activities	0	1	4	22	40	164	231	التخلص من مياه المجاري والنفايات	+ 90
91	Activities of membership organizations								أنشطة المؤسسات ذات العضوية الأخرى	91
9000 +	Sewage and refuse disposal	0	0	2	3	4	11	20	التخلص من مياه المجاري و النفايات	+ 9000
9111	Activities of business organizations								انشطة المؤسسات التجارية ، وارباب العمل	9111
9112	Activities of professional organizations	0	0	0	1	5	13	19	انشطة المؤسسات المهنية	9112

جدول 2-4 (تابع): عدد المنشآت العاملة في القطاع الخاص والشركات الحكومية حسب النشاط الاقتصادي (الحد الرابع) وفئات حجم العمالة في قطاع غزة
 Table 4-2 (cont.): Number of Establishments in Operation in the Private Sector and Government Companies
 by Economic Activity (Fourth Digit) and Employment Size in Gaza Strip

ISIC	Economic Activity	فئات حجم العماله						المجموع Total	النشاط الاقتصادي	القطاع
		Employment Size Group								
		100+	50-99	20-49	10-19	5-9	0-4			
9120	Activitie and trade unions	0	0	0	2	6	17	25	انشطة نقابات العمال	9120
9191	Activities of religious organizations	0	0	0	0	2	5	7	انشطة الهيئات الدينية	9191
9192	Activities of political organizations	0	1	1	10	17	95	123	انشطة المنظمات السياسية	9192
9199	Activities of other membership organizations	0	0	2	4	6	21	33	انشطة المؤسسات الاخرى	9199
92	Recreational, culture & sporting act	0	1	2	7	17	167	194	الانشطة الترفيهية والثقافية والرياضية	92
9211 +	Motion picture production and distribution	0	0	0	0	1	7	8	انتاج وتوزيع الافلام السينمائية	+ 9211
9212 +	Motion picture projection								عرض افلام السينما وافلام الفيديو	+ 9212
9213	Radio and television activities								انشطة الاذاعة	9213
9214	Dramatic arts,music and other arts	0	0	0	0	3	3	6	فنون الدراما والموسيقى	9214
9219	Other entertainment activities n.e.c	0	0	0	1	1	46	48	الانشطة الترفيهية الاخرى	9219
9220	News agency activities	0	0	1	1	3	22	27	انشطة وكالات الانباء	9220
9231 +	Library and archives avctivities	0	1	0	0	1	2	4	انشطة المكتبات والمحفوظات	+ 9231
9232	Museums activities								انشطة المتاحف	9232
9241	Sporting activities	0	0	1	4	5	55	65	الانشطة الرياضية	9241
9249	Other recreational activities	0	0	0	1	3	32	36	الانشطة الترفيهية الاخرى	9249
93	Other service activities	0	0	0	2	10	749	761	الانشطة الخدمية الاخرى	93
9301	Washing and(dry-)cleaning of textile	0	0	0	1	6	61	68	غسل وتنظيف وصباغة المنسوجات	9301
9302	Hairdressing and beauty treatment	0	0	0	1	1	682	684	تصفيف الشعر وانواع التجميل الاخرى	9302
9303 +	Funeral and related activities	0	0	0	0	3	6	9	انشطة الجناز وما يتصل بها	+ 9303
9309	Other service activities n.e.c								الانشطة الخدمية الأخرى	9309
Total for Gaza Strip		10	26	168	494	1365	20432	22495	مجموع قطاع غزة	

جدول 5: عدد المؤسسات العاملة حسب النشاط الاقتصادي الرئيسي والملكية في الأراضي الفلسطينية

Table 5: Number of Enterprises in Operation by Principal Economic Activity and Ownership in the Palestinian Territories

ISIC	Economic Activity	خاص اجنبي Private Foreign	خاص وطني Private National	المجموع Total	النشاط الاقتصادي	القطاع
A	Agriculture(farming of cattle &other animals)	0	6056	6056	الزراعة (تربية الماشية والحيوانات الاخرى)	أ
C	Mining & quarrying	1	332	333	التعدين واستغلال المحاجر	ج
D	Manufacturing	52	14192	14244	الصناعة التحويلية	د
E	Electricity and water supply	2	874	876	امدادات الكهرباء والمياه	هـ
F	Construction	5	481	486	الانشاءات	و
G	Wholesale, retail trade & repairs	31	38366	38397	تجارة الجملة والتجزئة واصلاح المركبات والدراجات	ز
H	Hotels & resturants	3	2577	2580	الفنادق والمطاعم	ح
I	Transport, storage & communications	2	618	620	النقل والتخزين والاتصالات	ط
J	Financial intermeditation	21	396	417	الوساطة المالية	ي
K	Real estate,renting & business activities	10	2589	2599	الانشطة العقارية والايجارية	ك
M	Education	12	1227	1239	التعليم	م
N	Health & social work	16	2655	2671	الصحة والعمل الاجتماعي	ن
O	Other community, social & personal services	16	3246	3262	أنشطه الخدمه الاجتماعيه والشخصيه الاخرى	س
Total for Palestinian Territories		171	73609	73780	مجموع الأراضي الفلسطينية	

جدول 5-1: عدد المؤسسات العاملة حسب النشاط الاقتصادي الرئيسي والملكية في باقي الضفة الغربية

Table 5-1: Number of Enterprises in Operation by Principal Economic Activity and Ownership in the Remaining West Bank

ISIC	Economic Activity	خاص اجنبي Private Foreign	خاص وطني Private National	المجموع Total	النشاط الاقتصادي	القطاع
A	Agriculture(farming of cattle &other animals)	0	5134	5134	الزراعة (تربية الماشية والحيوانات الأخرى)	أ
C	Mining & quarrying	1	332	333	التعدين واستغلال المحاجر	ج
D	Manufacturing	48	10372	10420	الصناعة التحويلية	د
E	Electricity and water supply	1	221	222	امدادات الكهرباء والمياه	هـ
F	Construction	4	284	288	الانشاءات	و
G	Wholesale, retailtrade & repairs	30	26393	26423	تجارة الجملة والتجزئة واصلاح المركبات والدراجات	ز
H	Hotels & resturants	3	1876	1879	الفنادق والمطاعم	ح
I	Transport, storage & communications	2	334	336	النقل والتخزين والاتصالات	ط
J	Financial intermeditation	19	294	313	الوساطة المالية	ي
K	Real estate,renting & business activities	7	1822	1829	الانشطة العقارية والايجارية	ك
M	Education	11	811	822	التعليم	م
N	Health & social work	11	1937	1948	الصحة والعمل الاجتماعي	ن
O	Other community, social & personal services	15	2188	2203	أنشطة الخدمة الاجتماعية والشخصية الأخرى	س
Total for Remining West Bank		152	51998	52150	مجموع باقي الضفة الغربية	

جدول 5-2: عدد المؤسسات العاملة حسب النشاط الاقتصادي الرئيسي والملكية في قطاع غزة

Table 5-2: Number of Enterprises in Opration by Principal Economic Activity and Ownership in Gaza Strip

ISIC	Economic Activity	خاص اجنبي Private Foreign	خاص وطني Private National	المجموع Total	النشاط الاقتصادي	القطاع
A	Agriculture(farming of cattle &other animals)	0	922	922	الزراعة (تربية الماشية والحيوانات الاخرى)	أ
C	Mining & quarrying	0	0	0	التعدين واستغلال المحاجر	ج
D	Manufacturing	4	3820	3824	الصناعة التحويلية	د
E	Electricity and water supply	1	653	654	امدادات الكهرباء والمياه	هـ
F	Construction	1	197	198	الانشاءات	و
G	Wholesale, retail trade & repairs	1	11973	11974	تجارة الجملة والتجزئة واصلاح المركبات والدراجات	ز
H	Hotels & resturants	0	701	701	الفنادق والمطاعم	ح
I	Transport, storage & communications	0	284	284	النقل والتخزين والاتصالات	ط
J	Financial intermediation	2	102	104	الوساطة المالية	ي
K	Real estate,renting & business activities	3	767	770	الانشطة العقارية والايجابية	ك
M	Education	1	416	417	التعليم	م
N	Health & social work	5	718	723	الصحة والعمل الاجتماعي	ن
O	Other community, social & personal services	1	1058	1059	أنشطة الخدمة الاجتماعية والشخصية الاخرى	س
Total for Gaza Strip		19	21611	21630	مجموع قطاع غزة	

جدول 6: عدد المؤسسات العاملة في القطاع الخاص والشركات الحكومية حسب النشاط الاقتصادي الرئيسي والكيان القانوني في الأراضي الفلسطينية

Table 6: Number of Enterprises in Operation in the Private Sector and Government Companies by Principal Economic Activity and Legal Status in the Palestinian Territories

ISIC	Economic Activity	فرع شركة	هيئة أو	جمعية	غير	محدودة	محدودة	مساهمة	مساهمة	عادية	شركة	شركة	مؤسسة	المجموع	النشاط الاقتصادي	القطاع
		اجنبية	جمعية خيرية	تعاونية	محدودة	الضمان	بالاسهم	عامة	خصوصية	محدودة	عادية عامة	محاصه	فردية			
		Foreign.	Assoc.&	Coope-	Unlimited	Limited	Limited	Public Shar-	Shareho-	Limited	General Part-	Defacto	Sole			
		Co.Branch	Charities	rative	Liability	Liability	Shares	holding Co.	lding Co.	Part.	nership Co.	Co.	Proprietor.			
A	Agriculture(farming of cattle &other animals)	1	1	2	0	0	0	0	4	9	16	147	5876	6056	الزراعة (تربية الماشية والحيوانات الأخرى)	أ
C	Mining & quarrying	0	0	0	0	0	0	0	12	1	9	24	287	333	التعدين واستغلال المحاجر	ج
D	Manufacturing	7	6	37	1	1	13	5	433	84	211	1009	12437	14244	الصناعة التحويلية	د
E	Electricity and water supply	0	4	12	0	0	3	0	61	5	12	104	675	876	امدادات الكهرباء والمياه	هـ
F	Construction	1	1	0	0	1	2	4	106	10	16	35	310	486	الإنشاءات	و
G	Wholesale, retailsale & repairs	10	5	28	0	7	3	1	440	110	316	1865	35612	38397	تجارة الجملة والتجزئة واصلاح المركبات والدراجات	ز
H	Hotels & resturants	0	5	2	1	0	0	0	19	4	17	127	2405	2580	الفنادق والمطاعم	ح
I	Transport, storage & communications	2	0	0	0	0	0	2	55	7	15	47	492	620	النقل والتخزين والاتصالات	ط
J	Financial intermeditation	17	1	1	0	0	0	16	24	2	10	23	323	417	الوساطة المالية	ي
K	Real estate,renting & business activities	1	31	0	0	0	1	2	101	24	49	160	2230	2599	الانشطة العقارية والاجارية	ك
M	Education	0	197	11	0	0	0	0	15	5	6	35	970	1239	التعليم	م
N	Health & social work	1	313	14	0	0	0	1	10	4	9	39	2280	2671	الصحة والعمل الاجتماعي	ن
O	Other community, social & personal services	1	375	18	0	0	0	0	8	10	20	78	2752	3262	أنشطه الخدمه الاجتماعيه والشخصيه الأخرى	س
Total for Palestinian Territories		41	939	125	2	9	22	31	1288	275	706	3693	66649	73780	مجموع الأراضي الفلسطينية	

جدول 6-1: عدد المؤسسات العاملة في القطاع الخاص والشركات الحكومية حسب النشاط الاقتصادي الرئيسي والكيان القانوني في باقي الضفة الغربية

Table 6-1: Number of Enterprises in Operation in the Private Sector and Government Companies by Principal Economic Activity and Legal Status in the Remaining West Bank

ISIC	Economic Activity	فرع شركة اجنبية Foreign. Co.Branch	هيئة او جمعية خيرية Assoc.& Charities	جمعية تعاونية Coope- rative	غير محدودة Unlimited Liability	محدودة الضمان Limited Liability	محدودة بالأسهم Limited Shares	مساهمة عامة Public Shar- holding Co.	مساهمة خصوصية Shareho- lding Co.	عادية محدودة Limited Part.	شركة عادية عامة General Part- nership Co.	شركة محاصه Defacto Co.	مؤسسة فردية Sole Proprietor.	المجموع Total	النشاط الاقتصادي	القطاع
A	Agriculture(farming of cattle &other animals)	1	1	2	0	0	0	0	2	9	14	129	4976	5134	الزراعة (تربية الماشية والحيوانات الأخرى)	أ
C	Mining & quarrying	0	0	0	0	0	0	0	12	1	9	24	287	333	التعدين واستغلال المحاجر	ج
D	Manufacturing	6	5	36	0	0	8	5	374	64	162	840	8920	10420	الصناعة التحويلية	د
E	Electricity and water supply	0	3	11	0	0	2	0	59	3	7	37	100	222	امدادات الكهرباء والمياه	هـ
F	Construction	1	1	0	0	1	1	4	66	6	8	22	178	288	الإنشاءات	و
G	Wholesale, retailtrade & repairs	9	4	23	0	7	0	1	323	62	203	1554	24237	26423	تجارة الجملة والتجزئة واصلاح المركبات والدراجات	ز
H	Hotels & resturants	0	5	2	0	0	0	0	18	2	12	111	1729	1879	الفنادق والمطاعم	ح
I	Transport, storage & communications	1	0	0	0	0	0	2	40	4	8	33	248	336	النقل والتخزين والاتصالات	ط
J	Financial intermediation.	15	0	1	0	0	0	13	20	2	9	15	238	313	الوساطة المالية	ي
K	Real estate,renting & business activities	1	18	0	0	0	0	2	82	16	37	139	1534	1829	الانشطة العقارية والإيجارية	ك
M	Education	0	157	9	0	0	0	0	14	2	5	32	603	822	التعليم	م
N	Health & social work	0	213	11	0	0	0	1	9	4	7	30	1673	1948	الصحة والعمل الاجتماعي	ن
O	Other community, social & personal services	0	250	15	0	0	0	0	5	9	17	62	1845	2203	أنشطه الخدمة الاجتماعية والشخصية الأخرى	س
Total for Remaining West Bank		34	657	110	0	8	11	28	1024	184	498	3028	46568	52150	مجموع باقي الضفة الغربية	

جدول 6-2: عدد المؤسسات العاملة في القطاع الخاص والشركات الحكومية حسب النشاط الاقتصادي والكيان القانوني في قطاع غزة
 Table 6-2: Number of Enterprises in Operation in the Private Sector and Government Companies
 by Principal Economic Activity and Legal Status in Gaza Strip

ISIC	Economic Activity	فرع شركة اجنبية Foreign. Co.Branch	هيئة أو جمعية خيرية Assoc.& Charities	جمعية تعاونية Coope- rative	غير محدودة Unlimited Liability	محدودة الضمان Limited Liability	محدودة بالأسهم Limited Shares	مساهمة عامة Public Shar- holding Co.	مساهمة خصوصية Shareho- lding Co.	عادية محدودة Limited Part.	شركة عادية عامة General Part- nership Co.	شركة محاصة Defacto Co.	مؤسسة فردية Sole Proprietor.	المجموع Total	النشاط الاقتصادي	القطاع
A	Agriculture(farming of cattle &other animals)	0	0	0	0	0	0	0	2	0	2	18	900	922	الزراعة (تربية الماشية والحيوانات الأخرى)	أ
C	Mining & quarrying	0	0	0	0	0	0	0	0	0	0	0	0	0	التعدين واستغلال المحاجر	ج
D	Manufacturing	1	1	1	1	1	5	0	59	20	49	169	3517	3824	الصناعة التحويلية	د
E	Electricity and water supply	0	1	1	0	0	1	0	2	2	5	67	575	654	امدادات الكهرباء والمياه	هـ
F	Construction	0	0	0	0	0	1	0	40	4	8	13	132	198	الانشاءات	و
G	Wholesale, retailsale & repairs	1	1	5	0	0	3	0	117	48	113	311	11375	11974	تجارة الجملة والتجزئة واصلاح المركبات والدراجات	ز
H	Hotels & resturants	0	0	0	1	0	0	0	1	2	5	16	676	701	الفنادق والمطاعم	ح
I	Transport, storage & communications	1	0	0	0	0	0	0	15	3	7	14	244	284	النقل والتخزين والاتصالات	ط
J	Financial intermediation	2	1	0	0	0	0	3	4	0	1	8	85	104	الوساطة المالية	ي
K	Real estate,renting & business activities	0	13	0	0	0	1	0	19	8	12	21	696	770	الانشطة العقارية والايجارية	ك
M	Education	0	40	2	0	0	0	0	1	3	1	3	367	417	التعليم	م
N	Health & social work	1	100	3	0	0	0	0	1	0	2	9	607	723	الصحة والعمل الاجتماعي	ن
O	Other community, social & personal services	1	125	3	0	0	0	0	3	1	3	16	907	1059	انشطه الخدمة الاجتماعية والشخصية الأخرى	س
Total for Gaza Strip		7	282	15	2	1	11	3	264	91	208	665	20081	21630	مجموع قطاع غزة	

جدول 7: عدد المؤسسات العاملة في القطاع الخاص والشركات الحكومية حسب النشاط الاقتصادي (الحد الرابع) والكيان القانوني في الأراضي الفلسطينية

Table 7: Number of Enterprises in Operation in the Private Sector and Government Companies by Economic Activity (Fourth Digit) and Legal Status in the Palestinian Territories

ISIC	Economic Activity	فرع شركة اجنبية Foreign. Co.Branch	هيئة أو جمعية خيرية Assoc.& Charities	جمعية تعاونية Coope- rative	غير محدودة Unlimited Liability	محدودة الضمان Limited Liability	محدودة بالأسهم Limited Shares	مساهمة عامة Public Shar- holding Co.	مساهمة خصوصية Shareho- lding Co.	عادية محدودة Limited Part.	شركة عادية عامة General Part- nership Co.	شركة محاصة Defacto Co.	مؤسسة فردية Sole Proprietor.	المجموع Total	النشاط الاقتصادي	القطاع
A	Agriculture, hunting and forestry	1	1	2	0	0	0	0	4	9	16	147	5876	6056	الزراعة والصيد والحراجة	أ
1	Agriculture , hunting & related service	1	1	2	0	0	0	0	4	9	16	147	5876	6056	الزراعة والصيد	1
0121	Farming of cattle, sheep & goats	0	0	1	0	0	0	0	1	8	6	62	2086	2164	تربية الماشية والضأن	0121
0122	Other animal farming;and animal products	1	1	1	0	0	0	0	3	1	10	85	3790	3892	تربية الحيوانات الأخرى	0122
C	Mining And quarrying	0	0	0	0	0	0	0	12	1	9	24	287	333	التعدين واستغلال المحاجر	ج
14	Other mining and quarrying	0	0	0	0	0	0	0	12	1	9	24	287	333	انشطة اخرى للتعدين واستغلال المحاجر	14
1410	Quarrying of stone, sand & clay	0	0	0	0	0	0	0	12	1	9	24	287	333	استغلال المحاجر لاستخراج الأحجار والرمال	1410
D	Manufacturing	7	6	37	1	1	13	5	433	84	211	1009	12437	14244	الصناعة التحويلية	د
15	Manufacture of food and beverages	2	2	34	0	0	6	1	64	14	41	172	1508	1844	صناعة المنتجات الغذائية والمشروبات	15
1511	Production, & preserving of meat products	0	0	0	0	0	0	0	4	1	2	0	8	15	انتاج وحفظ اللحوم ومنتجاتها	1511
1513	preserving of fruit & vegetables	0	0	0	0	0	0	0	1	0	0	2	12	15	تجهيز وحفظ الفواكه والخضروات	1513
1514	Manufacture of vegetable &,animal oil	0	0	29	0	0	6	1	24	6	20	33	116	235	صنع الزيوت والدهون النباتية	1514
1520	Manufacture of diary products	0	0	2	0	0	0	0	3	0	3	1	33	42	صنع منتجات الألبان	1520
1531	Manufacture of grain mill products	0	0	1	0	0	0	0	2	1	1	13	124	142	صنع منتجات طواحين الحبوب	1531
1533	Manufacture of prepared animal feeds	0	0	1	0	0	0	0	6	0	0	3	8	18	صنع اعلاف حيوانية محضرة	1533
1541	Manufacture of bakery products	1	1	1	0	0	0	0	7	2	9	76	892	989	صنع منتجات المخابز	1541
1543	Manufacture of chocolate & sugar products	0	0	0	0	0	0	0	5	0	1	15	48	69	صنع الشكولاتة والحلويات السكرية	1543
1544	Manufacture of macaroni, & similar products	0	0	0	0	0	0	0	3	0	0	0	1	4	صنع المعكرونة والشعيرية	1544
1549	Manufacture of other food products n e c	0	0	0	0	0	0	0	6	4	3	27	251	291	صنع منتجات الأغذية الأخرى	1549
1551 +	Distilling & blending of alcohol	0	1	0	0	0	0	0	1	0	1	1	0	4	تقطير المشروبات الروحية	+ 1551
1552 +	Manufacture of wines														صنع الألبنة	+ 1552
1553	Manufacture of malt liquors & malt														صنع البيرة- وغيرها	1553
1554	Manufacture of soft drinks & mineral waters	1	0	0	0	0	0	0	2	0	1	1	15	20	صنع مشروبات (غير كحولية) و مياه معدنية	1554
16	Manufacture of tobacco products	0	0	0	0	0	0	1	3	0	0	1	5	10	صنع منتجات التبغ	16
1600	Manufacture of tobacco products	0	0	0	0	0	0	1	3	0	0	1	5	10	صنع منتجات التبغ	1600
17	Manufacture of textiles	1	0	0	0	0	0	0	11	0	9	20	306	347	صنع المنسوجات	17
1711	spinning of textile fibbers	0	0	0	0	0	0	0	3	0	0	4	34	41	غزل الالياف ونسج المنسوجات	1711
1712 +	Finishing of textiles	0	0	0	0	0	0	0	5	0	4	10	201	220	اتمام و تجهيز المنسوجات	+ 1712
1721	Manufacture of made-up textile articles														صنع المنسوجات عدالملبوسات	1721
1722 +	Manufacture of carpets & rugs	0	0	0	0	0	0	0	0	0	0	0	10	10	صنع البسط والسجاد	+ 1722
1723	Manufacture of rope,twine & netting														صنع الحبال وخيوط المصبيص	1723
1729	Manufacture of other textiles n e c	0	0	0	0	0	0	0	0	0	1	2	15	18	صنع منسوجات أخرى	1729
1730	Manufacture of knitted & articles	1	0	0	0	0	0	0	3	0	4	4	46	58	صنع الأقمشة والتريكو	1730

جدول 7 (تابع): عدد المؤسسات العاملة في القطاع الخاص والشركات الحكومية حسب النشاط الاقتصادي (الحد الرابع) والكيان القانوني في الأراضي الفلسطينية

Table 7 (Cont.): Number of Enterprises in Operation in the Private Sector and Government companies by Economic Activity (Fourth Digit) and Legal Status in the Palestinian Territories

ISIC	Economic Activity	فرع شركة اجنبية Foreign. Co.Branch	هيئة أو جمعية خيرية Assoc.& Charities	جمعية تعاونية Coope- rative	غير محدودة Unlimited Liability	محدودة الضمان Limited Liability	محدودة بالاسهم Limited Shares	مساهمة عامة Public Shar- holding Co.	مساهمة خصوصية Shareho- lding Co.	عادية محدودة Limited Part.	شركة عادية عامة General Part- nership Co.	شركة محاصة Defacto Co.	مؤسسة فردية Sole Proprietor.	المجموع Total	النشاط الاقتصادي	القطاع
18	Manufacture of wearing apparel	2	2	0	1	1	2	0	35	9	40	160	2263	2515	صنع الملابس	18
1810 +	Manufacture of wearing apparel	2	2	0	1	1	2	0	35	9	40	160	2263	2515	صنع الملابس	+ 1810
1820	Deresing and dyeing of fur														تهيئة وصنع الفراء ، صنع اصناف من الفراء	1820
19	Tanning of leather; manufacture of bags	0	0	0	0	0	0	18	6	5	49	685	763	ديغ وتهيئة الجلود ، وصنع حقائب وأحذية	19	
1911	Tanning & dressing of leather	0	0	0	0	0	0	0	3	1	0	7	10	21	ديغ وتهيئة الجلود	1911
1912	Manufacture of luggage and handbags	0	0	0	0	0	0	0	0	0	1	5	69	75	صنع الحقائب والسروج	1912
1920	Manufacture of footwear	0	0	0	0	0	0	0	15	5	4	37	606	667	صنع الأحذية	1920
20	Manufacture of wood and its products	2	0	0	0	0	0	0	9	0	7	41	755	814	صنع الخشب ومنتجاته واصناف من القش	20
2010	Sawmilling & planing of wood	0	0	0	0	0	0	0	0	0	0	0	4	4	نشر الخشب وتسيوئه	2010
2021	Manufacture of veneer sheets plywood	1	0	0	0	0	0	0	2	0	0	1	9	13	صنع الصفائح من الخشب	2021
2022	Manufacture of builders carpentry	0	0	0	0	0	0	0	4	0	5	25	479	513	صنع الاخشاب للأبنية والمنشآت	2022
2023	Manufacture of wooden containers	0	0	0	0	0	0	0	1	0	2	4	30	37	صنع الأوعية الخشبية	2023
2029	Manufacture of other products of wood	1	0	0	0	0	0	0	2	0	0	11	233	247	صنع منتجات خشبية أخرى	2029
21	Manufacture of paper and its products	0	0	0	0	0	0	0	17	0	1	5	34	57	صنع الورق ومنتجات الورق	21
2101	Manufacture of pulp,paper & paperboard	0	0	0	0	0	0	0	4	0	0	1	4	9	صنع عجائن الورق والكرتون	2101
2102	Manufacture of paper containers	0	0	0	0	0	0	0	6	0	1	3	11	21	صنع الورق والأوعية من والكرتون	2102
2109	Manufacture of the articles of paper	0	0	0	0	0	0	0	7	0	0	1	19	27	صنع اصناف أخرى من الورق والكرتون	2109
22	Publishing, printing and reproduction	0	0	2	0	0	0	0	10	3	10	15	157	197	الطباعة والنشر	22
2211 +	Publishing of books and brochures	0	0	0	0	0	0	0	1	0	0	1	3	5	نشر الكتب والكراسات وغير ذلك	+ 2211
2212	Publishing of newspaper,and journals														نشر الصحف والمجلات والدوريات	2212
2221	Printing	0	0	2	0	0	0	0	9	2	9	14	146	182	الطباعة	2221
2222	Sevice activities related to printing	0	0	0	0	0	0	0	0	0	0	0	6	6	أنشطة الخدمات المتصلة بالطباعة	2222
2230	Reproduction of recorded media	0	0	0	0	0	0	0	0	1	1	0	2	4	استنساخ وسائط الاعلام المسجلة	2230
24	Manufacture of chemicals & its products	0	0	0	0	0	0	2	29	4	6	19	137	197	صنع المواد والمنتجات الكيميائية	24
2411	Manufacture of basic chemicals	0	0	0	0	0	0	0	1	0	0	0	50	51	صنع المواد الكيميائية الأساسية	2411
2413	Manufacture of plastics	0	0	0	0	0	0	0	0	0	0	0	4	4	صنع البلاستيك الخام والمطاط الصناعي	2413
2421 +	Manufacture of pesticides	0	0	0	0	0	0	1	3	2	2	0	12	20	صنع مبيدات الآفات الزراعية	+ 2421
2422	Manufacture of paints														صنع الدهانات واحبار الطباعة	2422
2423	Manufacture of medicinal products	0	0	0	0	0	0	1	7	0	1	2	3	14	صنع المستحضرات الصيدلانية	2423
2424	Manufacture of soap and detergent	0	0	0	0	0	0	0	17	1	3	16	65	102	صنع الصابون والمنظفات والطور	2424
2429	Manufacture of other chemical products	0	0	0	0	0	0	0	1	1	0	1	3	6	صنع المنتجات الكيميائية الأخرى	2429
25	Manufacture of rubber and plastic	0	0	0	0	0	0	0	37	2	5	15	91	150	صنع منتجات المطاط واللدائن	25

جدول 7 (تابع): عدد المؤسسات العاملة في القطاع الخاص والشركات الحكومية حسب النشاط الاقتصادي (الحد الرابع) والكيان القانوني في الأراضي الفلسطينية

Table 7 (Cont.): Number of Enterprises in Operation in the Private Sector and Government companies by Economic Activity (Fourth Digit) and Legal Status in the Palestinian Territories

ISIC	Economic Activity	فرع شركة اجنبية Foreign. Co.Branch	هيئة أو جمعية خيرية Assoc.& Charities	جمعية تعاونية Coope- rative	غير محدودة Unlimited Liability	محدودة الضمان Limited Liability	محدودة بالاسهم Limited Shares	مساهمة عامة Public Shar- holding Co.	مساهمة خصوصية Shareho- lding Co.	عادية محدودة Limited Part.	شركة عادية عامة General Part- nership Co.	شركة محاصة Defacto Co.	مؤسسة فردية Sole Proprietor.	المجموع Total	النشاط الاقتصادي	القطاع
2511	Manufacture of rubber tyres	0	0	0	0	0	0	0	0	0	0	0	4	4	صنع الاطارات المطاطية وتجديدها	2511
2519	Manufacture of the rubber products	0	0	0	0	0	0	0	0	0	0	1	6	7	صنع المنتجات المطاطية الأخرى	2519
2520	Manufacture of plastic products	0	0	0	0	0	0	0	37	2	5	14	81	139	صنع المنتجات اللدائنية	2520
26	Manufacture of non-metallic products	0	1	0	0	0	2	0	116	31	40	221	1432	1843	صنع منتجات المعادن اللافلزية الأخرى	26
2610	Manufacture of glass & glass products	0	0	0	0	0	0	0	0	0	0	1	25	26	صنع الزجاج والمنتجات الزجاجية	2610
2691	Manufacture of non-refractory ceramic ware	0	0	0	0	0	0	0	1	1	1	8	61	72	صنع منتجات خزفية غير أنشائية وغير حرارية	2691
2692	Manufacture of refractory ceramic products	0	0	0	0	0	0	0	0	0	0	0	3	3	صنع منتجات خزفية حرارية	2692
2693	Manufacture of structural non-refractory clay	0	0	0	0	0	0	0	1	0	1	0	2	4	صنع منتجات طفيلية أنشائية غير حرارية	2693
2694 +	Manufacture of cement, lime & plaster	0	0	0	0	0	2	0	41	14	14	64	667	802	صنع الأسمنت والجير والجس	+ 2694
2695	Manufacture of articles of concrete, cement														صنع منتجات من الأسمنت أو الجبس	2695
2696	Cutting, shaping & finishing of stone	0	1	0	0	0	0	0	71	16	24	148	673	933	قطع وتشكيل واتمام و تجهيز الاحجار	2696
2699	Manufacture of other non-metallic	0	0	0	0	0	0	0	2	0	0	0	1	3	صنع منتجات معدنية لافلزية أخرى	2699
27	Manufacture of basic metals	0	0	0	0	0	0	0	1	0	0	1	22	24	صنع الفلزات القاعدية	27
2720+	Manufacture of non ferrous metals	0	0	0	0	0	0	0	1	0	0	1	12	14	صنع الفلزات الثمينة وغير الحديدية	+ 2720
2731	Casting of Iron & Steel														سبك الحديد والصلب	2731
2732	Casting of non ferrous Metals	0	0	0	0	0	0	0	0	0	0	0	10	10	سبك المعادن غير الحديدية	2732
28	Manufacture of metal products	0	0	0	0	0	1	1	38	9	24	131	2826	3030	صنع منتجات المعادن عدا الماكينات	28
2811	Manufacture of structural metal products	0	0	0	0	0	1	1	20	8	15	109	2428	2582	صنع المنتجات المعدنية الأنشائية	2811
2812	Manufacture of tanks of metal	0	0	0	0	0	0	0	0	0	0	1	38	39	صنع الخزانات والأوعية من المعادن	2812
2891	Forging, pressing roll-forming of metal	0	0	0	0	0	0	0	0	0	1	0	3	4	تشكيل المعادن بالطرق والسبك والدلفنة	2891
2892	Treatment & coating of metals	0	0	0	0	0	0	0	12	0	5	13	249	279	معالجة وطلاي المعادن، نظير رسم	2892
2893	Manufacture of cutlery & hand tools	0	0	0	0	0	0	0	1	0	0	4	40	45	صنع الأدوات والعدد اليدوية المعدنية	2893
2899	Manufacture of other fabricated metal	0	0	0	0	0	0	0	5	1	3	4	68	81	صنع منتجات المعادن المشكلة الأخرى	2899
29	Manufacture of machinery and equipment	0	0	1	0	0	0	0	12	0	2	17	240	272	صنع الآلات والمعدات الأخرى	29
2911	Manufacture of engines of turbines	0	0	0	0	0	0	0	0	0	0	0	11	11	اصلاح المحركات عدا محركات السيارات	2911
2912 +	Manufacture of pumps	0	0	0	0	0	0	0	0	0	0	1	11	12	صنع المضخات والحنفيات والصمامات	+ 2912
2913	Manufacture gears and driving elements														صنع التروس وأجهزة التشعيق ونقل الحركة	2913
2914	Manufacture of oven & furnaces burners	0	0	0	0	0	0	0	0	0	0	0	5	5	صنع الأفران وأفران الصهر	2914
2915	Manufacture of handling equipment	0	0	0	0	0	0	0	1	0	0	0	2	3	صنع معدات الرفع والمناولة	2915
2919	Manufacture of other purpose machinery	0	0	0	0	0	0	0	2	0	0	2	9	13	صنع الآلات المتعددة الاغراض الأخرى	2919
2921	Manufacture of agricultural machinery	0	0	0	0	0	0	0	1	0	0	4	40	45	صنع الآلات الزراعية	2921
2922	Manufacture of machine-tools	0	0	0	0	0	0	0	1	0	0	0	10	11	صنع العدد الآلية	2922

جدول 7 (تابع): عدد المؤسسات العاملة في القطاع الخاص والشركات الحكومية حسب النشاط الاقتصادي (الحد الرابع) والكيان القانوني في الأراضي الفلسطينية

Table 7 (Cont.): Number of Enterprises in Operation in the Private Sector and Government companies by Economic Activity (Fourth Digit) and Legal Status in the Palestinian Territories

ISIC	Economic Activity	فرع شركة اجنبية Foreign. Co.Branch	هيئة أو جمعية خيرية Assoc.& Charities	جمعية تعاونية Coope- rative	غير محدودة Unlimited Liability	محدودة الضمان Limited Liability	محدودة بالاسهم Limited Shares	مساهمة عامة Public Shar- holding Co.	مساهمة خصوصية Shareho- lding Co.	عادية محدودة Limited Part.	شركة عادية عامة General Part- nership Co.	شركة محاصة Defacto Co.	مؤسسة فردية Sole Proprietor.	المجموع Total	النشاط الاقتصادي	القطاع
2924	Manufacture of const machinary & its repaires	0	0	0	0	0	0	0	1	0	1	1	21	24	صنع واصلاح الات المحاجر والتشييد	2924
2925 +	Manufacture of machinery for food	0	0	0	0	0	0	0	0	0	0	2	18	20	صنع الات تجهيز الاغذية والمشروبات	+ 2925
2926	Manufacture of machinery for textile														صنع آلات المنسوجات والملبوسات والجلود	2926
2929	Manufacture of general purpose machinery	0	0	1	0	0	0	0	0	0	0	0	2	3	صنع الآلات المتخصصة الأخرى	2929
2930	Manufacture of domestic appliances	0	0	0	0	0	0	0	6	0	1	7	111	125	صنع الاجهزة المنزلية الأخرى	2930
31	Manufacture of electrical machinery	0	0	0	0	0	1	0	5	0	1	4	94	105	صنع الالات الكهربائية الأخرى	31
3110	Manufacture of electtric motors	0	0	0	0	0	0	0	0	0	1	2	81	84	صنع المحركات والمولدات الكهربائية	3110
3120 +	Manufacture of electricity	0	0	0	0	0	0	0	5	0	0	0	7	12	صنع اجهزة توزيع الكهرباء والتحكم فيها	+ 3120
3130	Manufacture of insulated wire & cable														صنع الاسلاك والكابلات المعزولة	3130
3140	Manufacture of Batteries	0	0	0	0	0	1	0	0	0	0	1	1	3	صنع الخلايا الأولية والبطاريات	3140
3150 +	Manufacture of lighting equipment	0	0	0	0	0	0	0	0	0	0	1	5	6	صنع المصابيح الكهربائية	+ 3150
3190	Manufacture of other electrical equipment														صنع المعدات الكهربائية الأخرى	3190
32	Manufacture of radio,Tv equip	0	0	0	0	0	0	0	0	0	0	1	5	6	صنع معدات الراديو والتلفزيون	32
3210	Manufacture of electronic valves	0	0	0	0	0	0	0	0	0	0	1	2	3	صنع الصمامات والانابيب الالكترونية	3210
3230	Manufacture of t v & radio recieves	0	0	0	0	0	0	0	0	0	0	0	3	3	صنع اجهزة الاستقبال التلفزيوني والاذاعي	3230
33	Manufacture of medical, optical equip	0	1	0	0	0	0	0	2	0	1	1	49	54	صنع الاجهزة الطبية	33
3311	Manufacture of medical equipments	0	1	0	0	0	0	0	1	0	1	1	47	51	صنع المعدات الطبية واجهزة تقويم الأعضاء	3311
3312 +	Manufacture of instruments for measuring	0	0	0	0	0	0	0	1	0	0	0	2	3	صنع الادوات والأجهزة لأغراض القياس	+ 3312
3320	Manufacture of optical instruments														صنع الأدوات البصرية	3320
34	Manufacture of motor vehicles, trailers	0	0	0	0	0	0	0	0	0	0	3	14	17	صنع المركبات والمركبات المقطورة	34
3420 +	Manufacture of bodies for Vehicles	0	0	0	0	0	0	0	0	0	0	3	14	17	صنع ابدان المركبات والمركبات المقطورة	+ 3420
3430	Manufacture of parts for motor vehicles														صنع اجزاء المركبات ذات المحركات	3430
35	Manufacture of other transport equipment	0	0	0	0	0	0	0	0	0	0	3	4	7	صنع معدات النقل الاخرى	35
3511 +	Building & repairing of ships	0	0	0	0	0	0	0	0	0	0	2	2	4	بناء واصلاح السفن	+ 3511
3592	Manufacture of bicycles														صنع الدراجات الهوائية ومركبات العجزة	3592
3599	Manufacture of other transport equipment	0	0	0	0	0	0	0	0	0	0	1	2	3	صنع معدات النقل الأخرى	3599
36	Manufacture of furniture	0	0	0	0	0	1	0	26	6	19	130	1974	1976	صنع الاثاث ، صنع منتجات اخرى	36
3610	Manufacture of furniture	0	0	0	0	0	1	0	23	6	15	122	1726	1893	صنع الاثاث	3610
3691	Manufacture of jewellery	0	0	0	0	0	0	0	1	0	2	5	43	51	صنع المجوهرات	3691
3694	Manufacture of games & toys	0	0	0	0	0	0	0	1	0	0	1	4	6	صنع الالعاب واللعب	3694
3699	Other manufacturing n e c	0	0	0	0	0	0	0	1	0	2	2	21	26	صنع منتجات أخرى	3699
37	Recycling	0	0	0	0	0	0	0	0	0	0	0	16	16	اعادة الدوران (تصنيع المخلفات)	37

جدول 7 (تابع): عدد المؤسسات العاملة في القطاع الخاص والشركات الحكومية حسب النشاط الاقتصادي (الحد الرابع) والكيان القانوني في الأراضي الفلسطينية

Table 7 (Cont.): Number of Enterprises in Operation in the Private Sector and Government companies by Economic Activity (Fourth Digit) and Legal Status in the Palestinian Territories

ISIC	Economic Activity	فرع شركة	هيئة أو	جمعية	غير	محدودة	محدودة	مساهمة	مساهمة	عادية	شركة	شركة	مؤسسة	المجموع	النشاط الاقتصادي	القطاع
		اجنبية	جمعية خيرية	تعاونية	محدودة	الضمان	بالاسهم	عامة	خصوصية	محدودة	عادية عامة	محاصة	فردية			
		Foreign.	Assoc.&	Coope-	Unlimited	Limited	Limited	Public Shar-	Shareho-	Limited	General Part-	Defacto	Sole			
		Co.Branch	Charities	rative	Liability	Liability	Shares	holding Co.	lding Co.	Part.	nership Co.	Co.	Proprietor.			
3710	Recycling of metal waste &,scrap	0	0	0	0	0	0	0	0	0	0	0	16	16	اعادة تصنيع النفايات والخردة	3710
E	Electricity, gas and water supply	0	4	12	0	0	3	0	61	5	12	104	675	876	امدادات الكهرباء والغاز والمياه	هـ
40	Electricity, & hot water supply	0	3	8	0	0	0	0	2	0	1	7	16	37	امدادات الكهرباء	40
4010	Production of electricity	0	3	8	0	0	0	0	2	0	1	7	16	37	انتاج وجمع وتوزيع الكهرباء	4010
41	Collection, & distribution of water	0	1	4	0	0	3	0	59	5	11	97	659	839	جمع وتنقية وتوزيع المياه	41
4100	Collection, & distribution of water	0	1	4	0	0	3	0	59	5	11	97	659	839	جمع وتنقية وتوزيع المياه	4100
F	Construction	1	1	0	0	1	2	4	106	10	16	35	310	486	الانشاءات	و
45	Construction	1	1	0	0	1	2	4	106	10	16	35	310	486	الانشاءات	45
4510	Site preparation	0	0	0	0	0	0	0	6	0	0	5	8	19	اعداد الموقع	4510
4520	Building of complete constructions	1	0	0	0	1	2	4	82	9	10	22	144	275	بناء المنشآت الكاملة أو اجزاء منها	4520
4530	Building installation	0	0	0	0	0	0	0	13	0	1	3	72	89	تركيب المباني	4530
4540	Building completion	0	0	0	0	0	0	0	5	1	4	4	80	94	تنظيف المباني	4540
4550	Renting of equipment with operator	0	1	0	0	0	0	0	0	0	1	1	6	9	تأجير معدات البناء والهدم مع عامل	4550
G	Wholesale and retail, repair of Motor	10	5	28	0	7	3	1	440	110	316	1865	35612	38397	تجاره الجملة والتجزئه واصلاح المركبات	ز
50	Sale, & repair of motor vehicles	2	0	2	0	1	1	0	65	28	33	244	4954	5330	بيع وصيانة المركبات وبيع الوقود	50
5010	Sale of motor vehicles	0	0	0	0	0	0	0	12	3	1	7	76	99	بيع المركبات ذات المحركات	5010
5020	Maintenance &,repair of motor vehicles	1	0	2	0	0	0	0	16	14	18	136	3651	3838	صيانة واصلاح المركبات ذات المحركات	5020
5030	Sale of motor vehicle parts	1	0	0	0	1	0	0	13	5	10	68	856	954	بيع اجزاء المركبات ذات المحركات	5030
5040	Sale, & repair of motorcycles	0	0	0	0	0	0	0	0	0	0	4	143	147	بيع وصيانة الدراجات النارية وقطعها	5040
5050	Retail sale of automotive fuel	0	0	0	0	0	1	0	24	6	4	29	228	292	بيع وقود السيارات بالتجزئة	5050
51	Wholesale trade & comission trade	2	3	2	0	2	2	1	242	34	95	275	2457	3115	تجارة الجملة	51
5110	wholesale on afee or contract basis	1	1	1	0	0	2	0	37	2	17	23	81	165	تجارة الجملة على أساس عقد	5110
5121	Wholesale of agricultural raw materials	0	1	1	0	0	0	0	9	2	5	28	322	368	البيع بالجملة للمواد الزراعية والماشية	5121
5122	wholesale of food, beverages & tobacco	0	1	0	0	0	0	0	45	8	37	97	498	686	البيع بالجملة للأغذية والمشروبات والتبغ	5122
5131	Wholesale of textiles, clothing & footwear	0	0	0	0	0	0	0	12	4	4	22	131	173	البيع بالجملة للمنسوجات والملبوسات والأحذية	5131
5139	Wholesale of other household goods	0	0	0	0	1	0	0	51	6	15	30	207	310	البيع بالجملة للسلع المنزليه الاخرى	5139
5141	Wholesale of solid,liquid fuels	0	0	0	0	0	0	0	3	1	1	2	12	19	البيع بالجملة لأنواع الوقود	5141
5142	Wholesale of metals & metal ores	0	0	0	0	0	0	0	2	0	0	0	4	6	البيع بالجملة للمعادن وخام المعادن	5142
5143	Wholesale of constraction materials	0	0	0	0	1	0	1	69	10	13	65	1105	1264	البيع بالجملة لمراد البناء والسباكة	5143
5149	Wholesale of other intermediate products	0	0	0	0	0	0	0	4	0	1	1	25	31	البيع بالجملة للمنتجات الوسيطة الأخرى	5149
5150	Wholesale of machinery and equipment	1	0	0	0	0	0	0	7	1	0	6	53	68	البيع بالجملة للالات والمعدات	5150
5190	Other wholesale	0	0	0	0	0	0	0	3	0	2	1	19	25	البيع بالجملة لمراد اغليها غذائية	5190

جدول 7 (تابع): عدد المؤسسات العاملة في القطاع الخاص والشركات الحكومية حسب النشاط الاقتصادي (الحد الرابع) والكيان القانوني في الأراضي الفلسطينية

Table 7 (Cont.): Number of Enterprises in Operation in the Private Sector and Government companies by Economic Activity (Fourth Digit) and Legal Status in the Palestinian Territories

ISIC	Economic Activity	فرع شركة اجنبية Foreign. Co.Branch	هيئة أو جمعية خيرية Assoc.& Charities	جمعية تعاونية Coope- rative	غير محدودة Unlimited Liability	محدودة الضمان Limited Liability	محدودة بالاسهم Limited Shares	مساهمة عامة Public Shar- holding Co.	مساهمة خصوصية Shareho- lding Co.	عادية محدودة Limited Part.	شركة عادية عامة General Part- nership Co.	شركة محاصة Defacto Co.	مؤسسة فردية Sole Proprietor.	المجموع Total	النشاط الاقتصادي	القطاع
52	Retail trade, repair of personal goods	6	2	24	0	4	0	0	133	48	188	1346	28203	29954	تجارة التجزئة ، واصلاح السلع الشخصية	52
5211 +	Retail sale in stores with food	0	1	20	0	0	0	0	9	13	26	285	12053	12407	البيع بالتجزئة في المتاجر	+ 5211
5219	Other retail sale in non-specialized stores														البيع بالتجزئة في المتاجر غير المتخصصة	5219
5220	Retail sale of food in specilized stores	2	0	0	0	0	0	0	11	5	25	247	4025	4315	البيع بالتجزئة للأغذية في المتاجر المتخصصة	5220
5231	Retail sale of pharmaceutical goods & cosmetics	2	0	0	0	0	0	0	9	0	4	27	776	818	البيع بالتجزئة للأدوية ومواد التجميل	5231
5232	Retail sale of textiles, clothing & footwear	1	0	0	0	0	0	0	24	4	55	343	3481	3908	البيع بالتجزئة للمنسوجات والملابس الاحذية	5232
5233	Retail sale of household appliances	0	0	0	0	0	0	0	34	9	26	148	2013	2230	البيع بالتجزئة للأجهزة والمعدات المنزلية	5233
5234	Retail sale of hardware, paints & glass	1	0	0	0	1	0	0	11	6	14	73	962	1068	البيع بالتجزئة للخردوات والطلاء والزجاج	5234
5239	Other retail sale in specialized stores	0	1	4	0	2	0	0	32	8	31	153	2420	2651	انواع البيع بالتجزئة في المتاجر المتخصصة	5239
5240 +	Retail sale of second-hand goods	0	0	0	0	0	0	0	2	1	7	33	846	889	البيع بالتجزئة للسلع المستعملة	+ 5240
5251	Retail sale Via mail order houses														البيع بالتجزئة عن طريق مؤسسات الطلبات	5251
5252	Retail sale via stalls & markets	0	0	0	0	0	0	0	0	0	0	5	154	159	البيع بالتجزئة عن طريق الاكشاك	5252
5260	Repair of personal & household goods	0	0	0	0	1	0	0	1	2	0	32	1473	1509	اصلاح السلع الشخصية والمنزلية	5260
H	Hotels and restaurants	0	5	2	1	0	0	0	19	4	17	127	2405	2580	الفنادق والمطاعم	ح
55	Hotels & restaurants	0	5	2	1	0	0	0	19	4	17	127	2405	2580	الفنادق والمطاعم	55
5510	Hotels	0	4	0	1	0	0	0	6	0	1	5	29	46	الفنادق	5510
5520	Restaurants, bars & canteens	0	1	2	0	0	0	0	13	4	16	122	2376	2534	المطاعم والحانات والمقاصف	5520
I	Transport, storage and communications	2	0	0	0	0	0	2	55	7	15	47	492	620	النقل والتخزين والاتصالات	ط
60	Land transport	1	0	0	0	0	0	0	25	3	8	12	152	201	النقل البري	60
6021	Other scheduled passenger land transport	0	0	0	0	0	0	0	11	1	3	2	21	38	انواع النقل البري للركاب المحددة بموعد	6021
6022	Other non-scheduled passenger	1	0	0	0	0	0	0	7	1	3	7	97	116	انواع النقل البري للركاب دون موعد	6022
6023	Freight transport by road	0	0	0	0	0	0	0	7	1	2	3	34	47	النقل البري للبضائع	6023
63	Supporting & auxiliary transport	1	0	0	0	0	0	0	25	4	7	28	189	254	الانشطة المساعدة، أنشطة وكالات السفر	63
6301	Cargo handling	0	0	0	0	0	0	0	0	0	0	1	2	3	مناولة البضائع	6301
6302	Storage & warehousing	0	0	0	0	0	0	0	2	0	0	8	63	73	الخزن والتخزين في المستودعات	6302
6303	Other supporting transport activities	0	0	0	0	0	0	0	0	0	0	10	60	70	أنشطة النقل الداعمة الاخرى	6303
6304	Activities of travel agencies	1	0	0	0	0	0	0	18	3	5	7	60	94	أنشطة وكالات السفر	6304
6309	Activities of other transport agencies	0	0	0	0	0	0	0	5	1	2	2	4	14	أنشطة وكالات النقل الاخرى	6309
64	Post & telecommunications	0	0	0	0	0	0	2	5	0	0	7	151	165	البريد والاتصالات السلكية واللاسلكية	64
6412	Courier activities	0	0	0	0	0	0	0	1	0	0	1	7	9	انشطة البريد (غير الوطني)	6412
6420	Telecommunications	0	0	0	0	0	0	2	4	0	0	6	144	156	الاتصالات السلكية واللاسلكية	6420

جدول 7 (تابع): عدد المؤسسات العاملة في القطاع الخاص والشركات الحكومية حسب النشاط الاقتصادي (الحد الرابع) والكيان القانوني في الأراضي الفلسطينية

Table 7 (Cont.): Number of Enterprises in Operation in the Private Sector and Government companies by Economic Activity (Fourth Digit) and Legal Status in the Palestinian Territories

ISIC	Economic Activity	فرع شركة اجنبية Foreign. Co.Branch	هيئة أو جمعية خيرية Assoc.& Charities	جمعية تعاونية Coope- rative	غير محدودة Unlimited Liability	محدودة الضمان Limited Liability	محدودة بالاسهم Limited Shares	مساهمة عامة Public Shar- holding Co.	مساهمة خصوصية Shareho- lding Co.	عادية محدودة Limited Part.	شركة عادية عامة General Part- nership Co.	شركة محاصة Defacto Co.	مؤسسة فردية Sole Proprietor.	المجموع Total	النشاط الاقتصادي	القطاع
J	Financial intermediation	17	1	1	0	0	0	16	24	2	10	23	323	417	الوساطة المالية	ي
65	Financial intermediation	13	1	0	0	0	0	9	7	0	0	7	113	150	الوساطة المالية	65
6519	Other monetary intermediation	12	0	0	0	0	0	7	0	0	0	1	0	20	انواع الوساطة النقدية الأخرى	6519
6592	Other credit granting	1	1	0	0	0	0	2	0	0	0	0	1	5	اشكال القروض الممنوحة الأخرى	6592
6599	Other financial intermediation n e c	0	0	0	0	0	0	0	7	0	0	6	112	125	اشكال الوساطة المالية الأخرى	6599
66	Insurance & pension funding	4	0	1	0	0	0	6	0	0	0	0	0	11	التأمين	66
6601	Life insurance	3	0	0	0	0	0	0	0	0	0	0	0	3	التأمين على الحياة	6601
6603	Non-life insurance	1	0	1	0	0	0	6	0	0	0	0	0	8	التأمين خلاف التأمين على الحياة	6603
67	Activities for financial intermediation	0	0	0	0	0	0	1	17	2	10	16	210	256	الانشطة المساعدة للوساطة المالية	67
6711 +	Administration of financial markets	0	0	0	0	0	0	0	7	0	0	0	1	8	ادارة الاسواق المالية	+ 6711
6712	Security dealing activities														انشطة التعامل في الاوراق المالية	6712
6719	Activities for financial intermediation	0	0	0	0	0	0	0	2	0	4	11	96	113	الأنشطة المساعدة للوساطة المالية	6719
6720	Activities auxiliary to insurance	0	0	0	0	0	0	1	8	2	6	5	113	135	الانشطة المساعدة للتأمين	6720
K	Real Estate,renting and business activities	1	31	0	0	0	1	2	101	24	49	160	2230	2599	الانشطة العقارية والايجاره وانشطة المشاريع الاك	ك
70	Real estate activities	0	0	0	0	0	0	0	7	0	1	5	57	70	الانشطة العقارية	70
7010	Real estate activities with own porperty	0	0	0	0	0	0	0	4	0	0	4	33	41	انشطة عقارية لممتلكات مملوكة	7010
7020	Real estate activities on contract basis	0	0	0	0	0	0	0	3	0	1	1	24	29	انشطة عقارية على اساس عقد	7020
71	Renting of machinery without operator	0	1	0	0	0	0	0	13	0	4	8	235	261	تأجير الآت بدون عامل وتأجير سلع شخصية	71
7111	Renting of land transport equipment	0	0	0	0	0	0	0	12	0	2	1	10	24	تأجير معدات النقل البري	7111
7121 +	Renting of agricultural machinery	0	0	0	0	0	0	0	1	0	0	0	30	31	تأجير الآلات والمعدات الزراعية	+ 7121
7122 +	Renting of construction machinery														تأجير الآت ومعدات انشاء وهندسة	+ 7122
7129	Renting of other machinery & equipment														تأجير الآت ومعدات أخرى	7129
7130	Renting of personal & household goods	0	1	0	0	0	0	0	0	0	2	7	195	205	تأجير السلع الشخصية الأخرى	7130
72	Computer & related activities	0	0	0	0	0	0	0	6	2	1	5	42	56	الحاسب الالكتروني والانشطة ذات الصلة	72
7210 +	Hardware consultancy	0	0	0	0	0	0	0	4	1	1	2	7	15	خبرة استشارية في مجال الحاسوب	+ 7210
7220	Soft ware Consultancy and supply														خبرة استشارية في مجال البرامج	7220
7230 +	Data processing	0	0	0	0	0	0	0	1	0	0	0	5	6	تجهيز البيانات	+ 7230
7240	Data base activities														انشطة قاعدة البيانات	7240
7250 +	Maintenaece of office,accounting machine	0	0	0	0	0	0	0	1	1	0	3	30	35	صيانة واصلاح الات مكتبية ومحاسبية	+ 7250
7290	Other computer related activities														أنشطه أخرى متصلة بالحاسوب	7290
73	Research & development	0	11	0	0	0	0	0	0	0	1	0	6	18	البحث والتطوير	73
7310	Research on natural sciences	0	4	0	0	0	0	0	0	0	1	0	1	6	البحث والتطوير في العلوم الطبيعية	7310

جدول 7 (تابع): عدد المؤسسات العاملة في القطاع الخاص والشركات الحكومية حسب النشاط الاقتصادي (الحد الرابع) والكيان القانوني في الأراضي الفلسطينية

Table 7 (Cont.): Number of Enterprises in Operation in the Private Sector and Government companies by Economic Activity (Fourth Digit) and Legal Status in the Palestinian Territories

ISIC	Economic Activity	فرع شركة اجنبية Foreign. Co.Branch	هيئة أو جمعية خيرية Assoc.& Charities	جمعية تعاونية Coope- rative	غير محدودة Unlimited Liability	محدودة الضمان Limited Liability	محدودة بالاسهم Limited Shares	مساهمة عامة Public Shar- holding Co.	مساهمة خصوصية Shareho- lding Co.	عادية محدودة Limited Part.	شركة عادية عامة General Part- nership Co.	شركة محاصة Defacto Co.	مؤسسة فردية Sole Proprietor.	المجموع Total	النشاط الاقتصادي	القطاع
7320	Research on social sciences	0	7	0	0	0	0	0	0	0	0	0	5	12	البحث والتطوير في العلوم الاجتماعية	7320
74	Other business activities	1	19	0	0	0	1	2	75	22	42	142	1890	2194	الأنشطة التجارية الأخرى	74
7411	Legal activities	0	4	0	0	0	0	0	3	2	5	53	511	578	الأنشطة القانونية	7411
7412	Accounting and book-keeping activities	1	0	0	0	0	0	0	9	8	7	7	187	219	الأنشطة المحاسبية ومسك الدفاتر	7412
7413	Market research & public opinion polling	0	4	0	0	0	0	0	0	0	0	1	1	6	بحوث السوق واستطلاعات الرأي العام	7413
7414	Business and management activities	0	5	0	0	0	0	2	6	1	1	0	9	24	أنشطة خبرة استشارية تجارية وإدارية	7414
7421	Architectural and engineering activities	0	2	0	0	0	1	0	26	6	14	40	363	452	أنشطة معمارية وهندسية وما يتصل بها	7421
7422	Technical testing and analysis	0	1	0	0	0	0	0	1	1	0	0	4	7	الاختبار والتحليل التقنيين	7422
7430	Advertising	0	2	0	0	0	0	0	16	1	7	9	165	200	الإعلان	7430
7491	Labour recruitment	0	0	0	0	0	0	0	0	0	0	0	3	3	تعيين العمال وتدريب الموظفين	7491
7492	Investigation and security activities	0	0	0	0	0	0	0	2	0	0	0	1	3	أنشطة التحقيق والأمن	7492
7493	Building-cleaning activities	0	0	0	0	0	0	0	2	0	0	0	7	9	أنشطة تنظيف المباني	7493
7494	Photographic activities	0	0	0	0	0	0	0	2	2	2	11	367	384	الأنشطة الفوتوغرافية	7494
7495	Packaging activities	0	0	0	0	0	0	0	2	1	3	0	11	17	أنشطة التعبئة	7495
7499	Other business activities n e c	0	1	0	0	0	0	0	6	0	3	21	261	292	الأنشطة التجارية الأخرى	7499
M	Education	0	197	11	0	0	0	0	15	5	6	35	970	1239	التعليم	م
80	Education	0	197	11	0	0	0	0	15	5	6	35	970	1239	التعليم	80
8010	Primary education	0	118	9	0	0	0	0	2	1	5	15	629	779	التعليم الابتدائي	8010
8021	General secondary education	0	12	0	0	0	0	0	2	0	0	1	12	27	التعليم الثانوي العام	8021
8022	Technical secondary education	0	5	0	0	0	0	0	0	0	0	0	1	6	التعليم الثانوي الفني والمهني	8022
8030	Higher education	0	5	0	0	0	0	0	2	0	0	0	2	9	التعليم العالي	8030
8090	Adult and other education	0	57	2	0	0	0	0	9	4	1	19	326	418	تعليم الكبار وأنواع التعليم الأخرى	8090
N	Health and social work	1	313	14	0	0	0	1	10	4	9	39	2280	2671	الصحة والعمل الاجتماعي	ن
85	Health & social work	1	313	14	0	0	0	1	10	4	9	39	2280	2671	الصحة والعمل الاجتماعي	85
8511	Hospital activities	0	7	0	0	0	0	1	4	1	0	2	10	25	أنشطة المستشفيات	8511
8512	Medical and dental practice activities	0	36	7	0	0	0	0	2	0	3	27	1864	1939	أنشطة الممارسة الطبية وطب الأسنان	8512
8519	Other human health activities	0	17	0	0	0	0	0	4	3	6	8	301	339	الأنشطة الأخرى المتصلة بصحة الإنسان	8519
8520	Veterinary activities	0	1	2	0	0	0	0	0	0	0	1	44	48	الأنشطة البيطرية	8520
8531	Social work with accommodation	0	33	0	0	0	0	0	0	0	0	0	6	39	العمل الاجتماعي مع الإقامة	8531
8532	Social work without accommodation	1	219	5	0	0	0	0	0	0	0	1	55	281	العمل الاجتماعي بدون إقامة	8532

جدول 7 (تابع): عدد المؤسسات العاملة في القطاع الخاص والشركات الحكومية حسب النشاط الاقتصادي (الحد الرابع) والكيان القانوني في الأراضي الفلسطينية

Table 7 (Cont.): Number of Enterprises in Operation in the Private Sector and Government companies by Economic Activity (Fourth Digit) and Legal Status in the Palestinian Territories

ISIC	Economic Activity	فرع شركة اجنبية Foreign. Co.Branch	هيئة أو جمعية خيرية Assoc.& Charities	جمعية تعاونية Coope- rative	غير محدودة Unlimited Liability	محدودة الضمان Limited Liability	محدودة بالاسهم Limited Shares	مساهمة عامة Public Shar- holding Co.	مساهمة خصوصية Shareho- lding Co.	عادية محدودة Limited Part.	شركة عادية عامة General Part- nership Co.	شركة محاصه Defacto Co.	مؤسسة فردية Sole Proprietor.	المجموع Total	النشاط الاقتصادي	القطاع
O	Other Community,Social and Personal Service Activities	1	375	18	0	0	0	0	8	10	20	78	2752	3262	انشطة الخدمة المجتمعيه والاجتماعيه والشخصيه الا	س
90 +	Sewage & sanitation & similar activities	0	276	17	0	0	0	0	0	1	0	0	29	323	التخلص من مياه المجاري والنفايات	+ 90
91	Activities of membership organizations														انشطة المؤسسات ذات العضوية الأخرى	91
9000 +	Sewage and refuse disposal	0	30	13	0	0	0	0	0	0	0	0	10	53	التخلص من مياه المجاري و النفايات	+ 9000
9111	Activities of business organizations														انشطة المؤسسات التجارية ، وارباب العمل	9111
9112	Activities of professional organizations	0	22	0	0	0	0	0	0	1	0	0	4	27	انشطة المؤسسات المهنية	9112
9120	Activitie and trade unions	0	36	1	0	0	0	0	0	0	0	0	5	42	انشطة نقابات العمال	9120
9191	Activities of religious organizations	0	43	0	0	0	0	0	0	0	0	0	3	46	انشطة الهيئات الدينية	9191
9192	Activities of political organizations	0	99	0	0	0	0	0	0	0	0	0	2	101	انشطة المنظمات السياسية	9192
9199	Activities of other membership organizations	0	46	3	0	0	0	0	0	0	0	0	5	54	انشطة المؤسسات الأخرى	9199
92	Recreational, culture & sporting act	1	98	1	0	0	0	0	7	6	12	30	545	700	الانشطة الترفيهية والثقافية والرياضية	92
9211	Motion picture production and distribution	0	0	0	0	0	0	0	2	0	1	0	4	7	انتاج وتوزيع الافلام السينمائية	9211
9212	Motion picture projection	0	0	0	0	0	0	0	0	0	1	0	3	4	عرض افلام السينما وافلام الفيديو	9212
9213	Radio and television activities	0	0	0	0	0	0	0	2	1	4	2	17	26	انشطة الاذاعة	9213
9214	Dramatic arts,music and other arts	0	3	0	0	0	0	0	0	1	1	0	10	15	فنون الدراما والموسيقى	9214
9219	Other entertainment activities n e c	0	7	0	0	0	0	0	0	1	2	14	220	244	الانشطة الترفيهية الأخرى	9219
9220	News agency activities	1	2	0	0	0	0	0	2	1	2	5	60	73	انشطة وكالات الانباء	9220
9231	Library and archives avctivities	0	5	0	0	0	0	0	0	0	0	0	3	8	انشطة المكتبات والمحفوظات	9231
9232	Museums activities	0	5	0	0	0	0	0	0	0	0	0	0	5	انشطة المتاحف	9232
9241	Sporting activities	0	75	1	0	0	0	0	0	0	0	6	151	233	الانشطة الرياضية	9241
9249	Other recreational activities	0	1	0	0	0	0	0	1	2	1	3	77	85	الانشطة الترفيهية الأخرى	9249
93	Other service activities	0	1	0	0	0	0	0	1	3	8	48	2178	2239	الانشطة الخدمية الأخرى	93
9301	Washing and(dry-)cleaning of textile	0	0	0	0	0	0	0	1	2	2	8	145	158	غسل وتنظيف وصياغة المنسوجات	9301
9302	Hairdressing and beauty treatment	0	1	0	0	0	0	0	0	1	6	39	2019	2066	تصفيف الشعر وانواع التجميل الأخرى	9302
9303	Funeral and related activities	0	0	0	0	0	0	0	0	0	0	0	3	3	انشطة الجنائز وما يتصل بها	9303
9309	Other service activities n e c	0	0	0	0	0	0	0	0	0	0	1	11	12	الانشطة الخدمية الأخرى	9309
	Total for Palestinian Territories	41	939	125	2	9	22	31	1288	275	706	3693	66649	73780	مجموع الأراضي الفلسطينية	

جدول 7-1: عدد المؤسسات العاملة في القطاع الخاص والشركات الحكومية حسب النشاط الاقتصادي (الحد الرابع) والكيان القانوني في باقي الضفة الغربية

Table 7-1: Number of Enterprises in Operation in the Private Sector and Government Companies by Economic Activity (Fourth Digit) and Legal Status in the Remaining West Bank

ISIC	Economic Activity	فرع شركة	هيئة أو	جمعية	غير	محدودة	محدودة	مساهمة	مساهمة	عادية	شركة	شركة	مؤسسة	المجموع Total	النشاط الاقتصادي	القطاع
		اجنبية Foreign. Co.Branch	جمعية خيرية Assoc.& Charities	تعاونية Cooperative	محدودة Unlimited Liability	الضمان Limited Liability	بالاسهم Limited Shares	عامة Public Share- holding Co.	خصوصية Shareho- lding Co.	محدودة Limited Part.	عادية عامة General Part- nership Co.	محاصه Defacto Co.	فردية Sole Proprietor.			
A	Agriculture, hunting and forestry	1	1	2	0	0	0	0	2	9	14	129	4976	5134	الزراعة والصيد والحراجة	أ
1	Agriculture, hunting & related service	1	1	2	0	0	0	0	2	9	14	129	4976	5134	الزراعة والصيد	1
121	Farming of cattle, sheep & goats	0	0	1	0	0	0	0	1	8	6	57	1904	1977	تربية الماشية والضأن	121
122	Other animal farming;and animal products	1	1	1	0	0	0	0	1	1	8	72	3072	3157	تربية الحيوانات الأخرى	122
C	Mining And quarrying	0	0	0	0	0	0	0	12	1	9	24	287	333	التعدين واستغلال المحاجر	ج
14	Other mining and quarrying	0	0	0	0	0	0	0	12	1	9	24	287	333	انشطة اخرى للتعدين واستغلال المحاجر	14
1410	Quarrying of stone, sand & clay	0	0	0	0	0	0	0	12	1	9	24	287	333	استغلال المحاجر لاستخراج الأحجار والرمال	1410
D	Manufacturing	6	5	36	0	0	8	5	374	64	162	840	8920	10420	الصناعة التحويلية	د
15	Manufacture of food and beverages	2	2	34	0	0	6	1	61	11	33	145	1063	1358	صناعة المنتجات الغذائية والمشروبات	15
1511	Production, & preserving of meat products	0	0	0	0	0	0	0	4	0	2	0	6	12	انتاج وحفظ اللحوم ومنتجاتها	1511
1513	preserving of fruit & vegetables	0	0	0	0	0	0	0	1	0	0	1	9	11	تجهيز وحفظ الفواكه والخضروات	1513
1514	Manufacture of vegetable &,animal oil	0	0	29	0	0	6	1	23	6	19	32	109	225	صنع الزيوت والدهون النباتية	1514
1520	Manufacture of diary products	0	0	2	0	0	0	0	3	0	2	0	26	33	صنع منتجات الألبان	1520
1531	Manufacture of grain mill products	0	0	1	0	0	0	0	2	0	0	12	82	97	صنع منتجات طواحين الحبوب	1531
1533	Manufacture of prepared animal feeds	0	0	1	0	0	0	0	6	0	0	2	6	15	صنع اعلاف حيوانية محضرة	1533
1541	Manufacture of bakery products	1	1	1	0	0	0	0	6	2	6	63	600	680	صنع منتجات المخابز	1541
1543	Manufacture of chocolate & sugar products	0	0	0	0	0	0	0	5	0	0	11	36	52	صنع الشكولاتة والحلويات السكرية	1543
1544	Manufacture of macaroni, & similar products	0	0	0	0	0	0	0	3	0	0	0	1	4	صنع المعكرونة والشعيرية	1544
1549	Manufacture of other food products n.e.c	0	0	0	0	0	0	0	5	3	2	23	181	214	صنع منتجات الأغذية الأخرى	1549
1551 +	Distilling & blending of alcohol	0	1	0	0	0	0	0	1	0	1	1	0	4	تقطير المشروبات الروحية	+ 1551
1552 +	Manufacture of wines														صنع الأنبيذة	+ 1552
1553	Manufacture of malt liquors & malt														صنع البيرة- وغيرها	1553
1554	Manufacture of soft drinks & mineral waters	1	0	0	0	0	0	0	2	0	1	0	7	11	صنع مشروبات (غير كحولية) و مياه معدنية	1554
16	Manufacture of tobacco products	0	0	0	0	0	0	1	2	0	0	1	5	9	صنع منتجات التبغ	16
1600	Manufacture of tobacco products	0	0	0	0	0	0	1	2	0	0	1	5	9	صنع منتجات التبغ	1600
17	Manufacture of textiles	1	0	0	0	0	0	0	10	0	7	16	232	266	صنع المنسوجات	17
1711	spinning of textile fibbers	0	0	0	0	0	0	0	3	0	0	3	18	24	غزل الألياف ونسج المنسوجات	1711
1712 +	Finishing of textiles	0	0	0	0	0	0	0	4	0	4	9	164	181	إتمام و تجهيز المنسوجات	+ 1712
1721	Manufacture of made-up textile articles														صنع المنسوجات عدا الملابس	1721
1722 +	Manufacture of carpets & rugs	0	0	0	0	0	0	0	0	0	0	1	12	13	صنع البسط والسجاد	+ 1722
1729	Manufacture of other textiles n.e.c														صنع منسوجات أخرى	1729
1730	Manufacture of knitted & articles	1	0	0	0	0	0	0	3	0	3	3	38	48	صنع الأقمشة والتريكو	1730
18	Manufacture of wearing apparel	1	2	0	0	0	1	0	27	5	29	122	1388	1575	صنع الملابس	18
1810 +	Manufacture of wearing apparel	1	2	0	0	0	1	0	27	5	29	122	1388	1575	صنع الملابس	+ 1810
1820	Deresing and dyeing of fur														تهيئة وصنع القراء ، صنع اصناف من القراء	1820

جدول 7-1(تابع): عدد المؤسسات العاملة في القطاع الخاص والشركات الحكومية حسب النشاط الاقتصادي (الحد الرابع) والكيان القانوني في باقي الضفة الغربية

Table 7-1(Cont.): Number of Enterprises in Operation in the Private Sector and Government Companies by Economic Activity (Fourth Digit) and Legal Status in the Remaining West Bank

ISIC	Economic Activity	فرع شركة	هيئة أو	جمعية	غير	محدودة	محدودة	مساهمة	مساهمة	عادية	شركة	شركة	مؤسسة	المجموع Total	النشاط الاقتصادي	القطاع
		اجنبية Foreign. Co.Branch	جمعية خيرية Assoc.& Charities	تعاونية Coope- rative	محدودة Unlimited Liability	الضمان Limited Liability	بالاسهم Limited Shares	عامة Public Shar- holding Co.	خصوصية Shareho- lding Co.	محدودة Limited Part.	عادية عامة General Part- nership Co.	محاصة Defacto Co.	فردية Sole Proprietor.			
1911	Tanning & dressing of leather	0	0	0	0	0	0	0	3	1	0	7	8	19	دبغ وتهيئة الجلود	1911
1912	Manufacture of luggage and handbags	0	0	0	0	0	0	0	0	0	1	5	46	52	صنع الحقائب والسروج	1912
1920	Manufacture of footwear	0	0	0	0	0	0	0	14	5	4	36	578	637	صنع الأحذية	1920
20	Manufacture of wood and its products	2	0	0	0	0	0	0	6	0	6	34	514	562	صنع الخشب ومنتجاته واصناف من القش	20
2010	Sawmilling & planing of wood	0	0	0	0	0	0	0	0	0	0	0	3	3	نشر الخشب وتسويته	2010
2021	Manufacture of veneer sheets plywood	1	0	0	0	0	0	0	1	0	0	1	7	10	صنع الصفائح من الخشب	2021
2022	Manufacture of builders carpentry	0	0	0	0	0	0	0	2	0	4	20	287	313	صنع الاخشاب للأبنية والمنشآت	2022
2023	Manufacture of wooden containers	0	0	0	0	0	0	0	1	0	2	4	20	27	صنع الأوعية الخشبية	2023
2029	Manufacture of other products of wood	1	0	0	0	0	0	0	2	0	0	9	197	209	صنع منتجات خشبية أخرى	2029
21	Manufacture of paper and its products	0	0	0	0	0	0	0	15	0	1	3	28	47	صنع الورق ومنتجات الورق	21
2101	Manufacture of pulp,paper & paperboard	0	0	0	0	0	0	0	2	0	0	0	4	6	صنع عجائن الورق والكرتون	2101
2102	Manufacture of paper containers	0	0	0	0	0	0	0	6	0	1	3	9	19	صنع الورق والأوعية من الكرتون	2102
2109	Manufacture of the articles of paper	0	0	0	0	0	0	0	7	0	0	0	15	22	صنع أصناف أخرى من الورق والكرتون	2109
22	Publishing, printing and reproduction	0	0	1	0	0	0	0	8	2	10	12	120	153	الطباعة والنشر	22
2212	Publishing of newspaper, and journals	0	0	0	0	0	0	0	1	0	0	0	2	3	نشر الصحف والمجلات والدوريات	2212
2221	Printing	0	0	1	0	0	0	0	7	1	9	12	110	140	الطباعة	2221
2222	Sevice activities related to printing	0	0	0	0	0	0	0	0	0	0	0	6	6	أنشطة الخدمات المتصلة بالطباعة	2222
2230	Reproduction of recorded media	0	0	0	0	0	0	0	0	1	1	0	2	4	استنساخ وسائط الاعلام المسجلة	2230
24	Manufacture of chemicals & its products	0	0	0	0	0	0	2	27	4	5	16	108	162	صنع المواد والمنتجات الكيميائية	24
2411	Manufacture of basic chemicals	0	0	0	0	0	0	0	1	0	0	0	50	51	صنع المواد الكيميائية الأساسية	2411
2421 +	Manufacture of pesticides	0	0	0	0	0	0	0	1	3	2	2	6	14	صنع مبيدات الآفات الزراعية	+ 2421
2422	Manufacture of paints	0	0	0	0	0	0	0	0	0	0	0	0	0	صنع الدهانات وحباب الطباعة	2422
2423	Manufacture of medicinal products	0	0	0	0	0	0	1	7	0	1	2	1	12	صنع المستحضرات الصيدلانية	2423
2424	Manufacture of soap and detergent	0	0	0	0	0	0	0	15	1	2	13	50	81	صنع الصابون والمنظفات والعطور	2424
2429	Manufacture of other chemical products	0	0	0	0	0	0	0	1	1	0	1	1	4	صنع المنتجات الكيميائية الأخرى	2429
25	Manufacture of rubber and plastic	0	0	0	0	0	0	0	29	2	2	13	58	104	صنع منتجات المطاط واللدائن	25
2511 +	Manufacture of rubber tyres	0	0	0	0	0	0	0	0	0	0	0	4	4	صنع الاطارات المطاطية وتجديدها	+ 2511
2519	Manufacture of the rubber products	0	0	0	0	0	0	0	0	0	0	0	0	0	صنع المنتجات المطاطية الأخرى	2519
2520	Manufacture of plastic products	0	0	0	0	0	0	0	29	2	2	13	54	100	صنع المنتجات اللدائنية	2520
26	Manufacture of non-metallic products	0	1	0	0	0	0	0	103	25	31	187	1004	1351	صنع منتجات المعادن اللافلزية الأخرى	26
2610	Manufacture of glass & glass products	0	0	0	0	0	0	0	0	0	0	1	15	16	صنع الزجاج والمنتجات الزجاجية	2610
2691	Manufacture of non-refactory ceramic ware	0	0	0	0	0	0	0	1	1	1	7	46	56	صنع منتجات خزفية غير أنشائية وغير حرارية	2691
2692	Manufacture of refactory ceramic products	0	0	0	0	0	0	0	0	0	0	0	3	3	صنع منتجات خزفية حرارية	2692

جدول 1-7(تابع): عدد المؤسسات العاملة في القطاع الخاص والشركات الحكومية حسب النشاط الاقتصادي (الحد الرابع) والكيان القانوني في باقي الضفة الغربية

Table 7-1(Cont.): Number of Enterprises in Operation in the Private Sector and Government Companies by Economic Activity (Fourth Digit) and Legal Status in the Remaining West Bank

ISIC	Economic Activity	فرع شركة اجنبية Foreign Co.Branch	هيئة أو جمعية خيرية Assoc.& Charities	جمعية تعاونية Coope- rative	غير محدودة Unlimited Liability	محدودة الضمان Limited Liability	محدودة بالاسهم Limited Shares	مساهمة عامة Public Shar- holding Co.	مساهمة خصوصية Shareho- lding Co.	عادية محدودة Limited Part.	شركة عادية عامة General Part- nership Co.	شركة محاصة Defacto Co.	مؤسسة فردية Sole Proprietor.	المجموع Total	النشاط الاقتصادي	القطاع
2693 +	Manufacture of structural non-refractory clay	0	0	0	0	0	0	0	30	9	8	37	348	432	صنع منتجات طفلية أنشائية غير حرارية	+ 2693
2694 +	Manufacture of cement, lime & plaster														صنع الأسمنت والجير والجس	+ 2694
2695	Manufacture of articles of concrete, cement														صنع منتجات من الأسمنت أو الجبس	2695
2696 +	Cutting, shaping & finishing of stone	0	1	0	0	0	0	0	72	15	22	142	592	844	قطع وتشكيل واتمام و تجهيز الاحجار	+ 2696
2699	Manufacture of other non-metallic														صنع منتجات معدنية لافلزية أخرى	2699
27	Manufacture of basic metals	0	0	0	0	0	0	0	1	0	0	0	9	10	صنع الفلزات القاعدية	27
2720 +	Manufacture of non ferrous metals.	0	0	0	0	0	0	0	1	0	0	0	4	5	صنع الفلزات الثمينة وغير الحديدية	+ 2720
2731	Casting of Iron & Steel														سبك الحديد والصلب	2731
2732	Casting of non ferrous Metals	0	0	0	0	0	0	0	0	0	0	0	5	5	سبك المعادن غير الحديدية	2732
28	Manufacture of metal products	0	0	0	0	0	0	1	31	5	16	114	2121	2288	صنع منتجات المعادن عدا الماكينات	28
2811	Manufacture of structural metal products	0	0	0	0	0	0	1	15	5	12	98	1873	2004	صنع المنتجات المعدنية الأنشائية	2811
2812 +	Manufacture of tanks of metal	0	0	0	0	0	0	0	0	0	0	1	27	28	صنع الخزانات والأوعية من المعادن	+ 2812
2891	Forging, pressing roll-forming of metal														تشكيل المعادن بالطرق والسبك والدلفنة	2891
2892	Treatment & coating of metals	0	0	0	0	0	0	0	10	0	2	8	148	168	معالجة وطلاي المعادن، نظير رسم	2892
2893	Manufacture of cutlery & hand tools	0	0	0	0	0	0	0	1	0	0	3	29	33	صنع الأدوات والعدد اليدوية المعدنية	2893
2899	Manufacture of other fabricated metal	0	0	0	0	0	0	0	5	0	2	4	44	55	صنع منتجات المعادن المشكلة الأخرى	2899
29	Manufacture of machinery and equipment	0	0	1	0	0	0	0	10	0	1	14	134	160	صنع الآلات والمعدات الأخرى	29
2911	Manufacture of engines of turbines	0	0	0	0	0	0	0	0	0	0	0	9	9	اصلاح المحركات عدا محركات السيارات	2911
2912	Manufacture of pumps	0	0	0	0	0	0	0	0	0	0	0	3	3	صنع المضخات والحفريات والصمامات	2912
2914	Manufacture of oven & furnaces burners	0	0	0	0	0	0	0	0	0	0	0	5	5	صنع الأفران وأفران الصهر	2914
2915 +	Manufacture of handling equipment	0	0	0	0	0	0	0	2	0	0	1	9	12	صنع معدات الرفع والمناولة	+ 2915
2919	Manufacture of other purpose machinery														صنع الآلات المتعددة الاغراض الاخرى	2919
2921	Manufacture of agricultural machinery	0	0	0	0	0	0	0	0	0	0	4	22	26	صنع الآلات الزراعية	2921
2922	Manufacture of machine-tools	0	0	0	0	0	0	0	1	0	0	0	8	9	صنع العدد الالية	2922
2924	Manufacture of const machinery & its repaires	0	0	0	0	0	0	0	1	0	0	1	17	19	صنع واصلاح الات المحاجر والتشييد	2924
2925 +	Manufacture of machinery for food	0	0	0	0	0	0	0	0	0	0	2	8	10	صنع الات تجهيز الاغذية والمشروبات	+ 2925
2926	Manufacture of machinery for textile														صنع آلات المنسوجات والملبوسات والجلود	2926
2929 +	Manufacture of general purpose machinery	0	0	1	0	0	0	0	6	0	1	6	53	67	صنع الآلات المتخصصة الأخرى	+ 2929
2930	Manufacture of domestic appliances														صنع الاجهزة المنزلية الأخرى	2930
31 +	Manufacture of electrical machinery	0	0	0	0	0	1	0	4	0	0	2	55	62	صنع الآلات الكهربائية الأخرى	+ 31
32	Manufacture of radio, Tv equip.														صنع معدات الراديو والتلفزيون	32
3110 +	Manufacture of electric motors.	0	0	0	0	0	1	0	0	0	0	2	51	54	صنع المحركات والمولدات الكهربائية	+ 3110
3120 +	Manufacture of electricity	0	0	0	0	0	0	0	4	0	0	0	4	8	صنع اجهزة توزيع الكهرباء والتحكم فيها	+ 3120

جدول 7-1(تابع): عدد المؤسسات العاملة في القطاع الخاص والشركات الحكومية حسب النشاط الاقتصادي (الحد الرابع) والكيان القانوني في باقي الضفة الغربية

Table 7-1(Cont.): Number of Enterprises in Operation in the Private Sector and Government Companies by Economic Activity (Fourth Digit) and Legal Status in the Remaining West Bank

ISIC	Economic Activity	فرع شركة اجنبية Foreign. Co.Branch	هيئة أو جمعية خيرية Assoc.& Charities	جمعية تعاونية Coope- rative	غير محدودة Unlimited Liability	محدودة الضمان Limited Liability	محدودة بالاسهم Limited Shares	مساهمة عامة Public Shar- holding Co.	مساهمة خصوصية Shareho- lding Co.	عادية محدودة Limited Part.	شركة عادية عامة General Part- nership Co.	شركة محاصه Defacto Co.	مؤسسة فردية Sole Proprietor.	المجموع Total	النشاط الاقتصادي	القطاع
3140 +	Manufacture of Batteries														صنع الخلايا الأولية والبطاريات	+ 3140
3150 +	Manufacture of lighting equipment														صنع المصابيح الكهربائية	+ 3150
3190 +	Manufacture of other electrical equipment														صنع المعدات الكهربائية الأخرى	+ 3190
3210	Manufacture of electronic valves														صنع الصمامات والانابيب الالكترونية	3210
33	Manufacture of medical, optical equip.	0	0	0	0	0	0	0	2	0	0	1	34	37	صنع الاجهزة الطبية	33
3311 +	Manufacture of medical equipments	0	0	0	0	0	0	0	2	0	0	1	34	37	صنع المعدات الطبية واجهزة تقويم الأعضاء	+ 3311
3312	Manufacture of instruments for measuring														صنع الادوات والاجهزة لأغراض القياس	3312
34	Manufacture of motor vehicles, trailers	0	0	0	0	0	0	0	0	0	0	2	7	9	صنع المركبات والمركبات المقطورة	34
3420 +	Manufacture of bodies for Vehicles	0	0	0	0	0	0	0	0	0	0	2	7	9	صنع أبدان المركبات والمركبات المقطورة	+ 3420
3430	Manufacture of parts for motor vehicles														صنع اجزاء المركبات ذات المحركات	3430
35	Manufacture of other transport equipment	0	0	0	0	0	0	0	0	0	0	2	1	3	صنع معدات النقل الاخرى	35
3592 +	Manufacture of bicycles	0	0	0	0	0	0	0	0	0	0	2	1	3	صنع الدراجات الهوائية ومركبات العجزة	+ 3592
3599	Manufacture of other transport equipment														صنع معدات النقل الأخرى	3599
36	Manufacture of furniture	0	0	0	0	0	0	21	4	16	108	1395	1544	صنع الاثاث ، صنع منتجات اخرى	36	
3610	Manufacture of furniture	0	0	0	0	0	0	20	4	12	101	1336	1473	صنع الاثاث	3610	
3691	Manufacture of jewellery	0	0	0	0	0	0	0	1	0	2	4	39	46	صنع المجوهرات	3691
3694 +	Manufacture of games & toys	0	0	0	0	0	0	0	0	0	2	3	20	25	صنع الالعاب واللعب	+ 3694
3699	Other manufacturing n.e.c														صنع منتجات اخرى	3699
37	Recycling	0	0	0	0	0	0	0	0	0	0	0	12	12	اعادة الدوران (تصنيع المخلفات)	37
3710	Recycling of metal waste & scrap	0	0	0	0	0	0	0	0	0	0	0	12	12	اعادة تصنيع النفايات والخردة	3710
E	Electricity, gas and water supply	0	3	11	0	0	2	0	59	3	7	37	100	222	امدادات الكهرباء والغاز والمياه	هـ
40	Electricity, & hot water supply	0	3	8	0	0	0	0	2	0	1	7	16	37	امدادات الكهرباء	40
4010	Production of electricity	0	3	8	0	0	0	0	2	0	1	7	16	37	انتاج وجمع وتوزيع الكهرباء	4010
41	Collection, & distribution of water	0	0	3	0	0	2	0	57	3	6	30	84	185	جمع وتنقية وتوزيع المياه	41
4100	Collection, & distribution of water	0	0	3	0	0	2	0	57	3	6	30	84	185	جمع وتنقية وتوزيع المياه	4100
F	Construction	1	1	0	0	1	1	4	66	6	8	22	178	288	الانشاءات	و
45	Construction	1	1	0	0	1	1	4	66	6	8	22	178	288	الانشاءات	45
4510	Site preparation	0	0	0	0	0	0	0	6	0	0	5	8	19	اعداد الموقع	4510
4520	Building of complete constructions	1	0	0	0	1	1	4	48	5	3	12	73	148	بناء المنشآت الكاملة أو اجزاء منها	4520
4530	Building installation	0	0	0	0	0	0	0	8	0	1	3	44	56	تركيب المباني	4530
4540	Building completion	0	0	0	0	0	0	0	4	1	3	2	48	58	تشطيب المباني	4540
4550	Renting of equipment with operator	0	1	0	0	0	0	0	0	0	1	0	5	7	تأجير معدات البناء والهدم مع عامل	4550
G	Wholesale and retail, repair of motor	9	4	23	0	7	0	1	323	62	203	1554	24237	26423	تجاره الجملة والتجزئه وإصلاح المركبات	ز

جدول 7-1(تابع): عدد المؤسسات العاملة في القطاع الخاص والشركات الحكومية حسب النشاط الاقتصادي (الحد الرابع) والكيان القانوني في باقي الضفة الغربية

Table 7-1(Cont.): Number of Enterprises in Operation in the Private Sector and Government Companies by Economic Activity (Fourth Digit) and Legal Status in the Remaining West Bank

ISIC	Economic Activity	فرع شركة اجنبية Foreign. Co.Branch	هيئة أو جمعية خيرية Assoc.& Charities	جمعية تعاونية Coope- rative	غير محدودة Unlimited Liability	محدودة الضمان Limited Liability	محدودة بالاسهم Limited Shares	مساهمة عامة Public Shar- holding Co.	مساهمة خصوصية Shareho- lding Co.	عادية محدودة Limited Part.	شركة عادية عامة General Part- nership Co.	شركة محاصة Defacto Co.	مؤسسة فردية Sole Proprietor.	المجموع Total	النشاط الاقتصادي	القطاع
50	Sale, & repair of motor vehicles	1	0	2	0	1	0	0	46	15	20	184	3436	3705	بيع وصيانة المركبات وبيع الوقود	50
5010	Sale of motor vehicles	0	0	0	0	0	0	0	9	2	0	3	43	57	بيع المركبات ذات المحركات	5010
5020	Maintenance &, repair of motor vehicles	0	0	2	0	0	0	0	11	6	11	105	2582	2717	صيانة واصلاح المركبات ذات المحركات	5020
5030	Sale of motor vehicle parts	1	0	0	0	1	0	0	11	5	7	52	619	696	بيع اجزاء المركبات ذات المحركات	5030
5040	Sale, & repair of motorcycles	0	0	0	0	0	0	0	0	0	0	2	48	50	بيع وصيانة الدراجات النارية وقطعها	5040
5050	Retail sale of automotive fuel	0	0	0	0	0	0	0	15	2	2	22	144	185	بيع وقود السيارات بالتجزئة	5050
51	Wholesale trade & commission trade	2	3	1	0	2	0	1	170	18	61	194	1653	2105	تجارة الجملة	51
5110	wholesale on afee or contract basis	1	1	0	0	0	0	0	17	0	13	14	52	98	تجارة الجملة على اساس عقد	5110
5121	Wholesale of agricultural raw materials	0	1	1	0	0	0	0	8	2	5	24	238	279	البيع بالجملة للمواد الزراعية والماشية	5121
5122	wholesale of food, beverages & tobacco	0	1	0	0	0	0	0	34	6	25	78	362	506	البيع بالجملة للأغذية والمشروبات والتبغ	5122
5131	Wholesale of textiles, clothing & footwear	0	0	0	0	0	0	0	6	1	2	14	79	102	البيع بالجملة للمنسوجات والملبوسات والأحذية	5131
5139	Wholesale of other household goods	0	0	0	0	1	0	0	42	3	11	16	132	205	البيع بالجملة للسلع المنزلية الأخرى	5139
5141	Wholesale of solid,liquid fuels	0	0	0	0	0	0	0	3	1	1	2	6	13	البيع بالجملة لأنواع الوقود	5141
5142 +	Wholesale of metals & metal ores	0	0	0	0	1	0	1	49	4	3	42	734	834	البيع بالجملة للمعادن وخام المعادن	+ 5142
5143	Wholesale of constraction materials														البيع بالجملة لمواد البناء والسياسة	5143
5149	Wholesale of other intermediate products	0	0	0	0	0	0	0	4	0	1	0	11	16	البيع بالجملة للمنتجات الوسيطة الأخرى	5149
5150	Wholesale of machinery and equipment	1	0	0	0	0	0	0	6	1	0	3	37	48	البيع بالجملة للألات والمعدات	5150
5190	Other wholesale	0	0	0	0	0	0	0	1	0	0	1	2	4	البيع بالجملة لمواد اغليها غذائية	5190
52	Retail trade, repair of personal goods	6	1	20	0	4	0	0	107	29	122	1176	19148	20613	تجارة التجزئة ، واصلاح السلع الشخصية	52
5211 +	Retail sale in stores with food	0	0	18	0	0	0	0	7	7	17	252	8207	8508	البيع بالتجزئة في المتاجر	+ 5211
5219	Other retail sale in non-specialized stores														البيع بالتجزئة في المتاجر غير المتخصصة	5219
5220	Retail sale of food in specilized stores	2	0	0	0	0	0	0	9	2	11	220	2803	3047	البيع بالتجزئة للأغذية في المتاجر المتخصصة	5220
5231	Retail sale of pharmaceutical goods & cosmetics	2	0	0	0	0	0	0	6	0	2	22	505	537	البيع بالتجزئة للأدوية ومواد التجميل	5231
5232	Retail sale of textiles, clothing & footwear	1	0	0	0	0	0	0	21	4	42	309	2367	2744	البيع بالتجزئة للمنسوجات والملابس والأحذية	5232
5233	Retail sale of household appliances	0	0	0	0	0	0	0	28	7	14	122	1337	1508	البيع بالتجزئة للأجهزة والمعدات المنزلية	5233
5234	Retail sale of hardware, paints & glass	1	0	0	0	1	0	0	7	4	11	61	654	739	البيع بالتجزئة للخردوات والطلاء والزجاج	5234
5239	Other retail sale in specialized stores	0	1	2	0	2	0	0	27	4	22	132	1645	1835	نواع البيع بالتجزئة في المتاجر المتخصصة	5239
5240 +	Retail sale of second-hand goods	0	0	0	0	0	0	0	2	1	3	28	688	722	البيع بالتجزئة للسلع المستعملة	+ 5240
5251	Retail sale Via mail order houses														البيع بالتجزئة عن طريق مؤسسات الطلبات	5251
5252	Retail sale via stalls & markets	0	0	0	0	0	0	0	0	0	0	4	77	81	البيع بالتجزئة عن طريق الاكشاك	5252
5260	Repair of personal & household goods	0	0	0	0	1	0	0	0	0	0	26	865	892	اصلاح السلع الشخصية والمنزلية	5260
H	Hotels and restaurants	0	5	2	0	0	0	0	18	2	12	111	1729	1879	الفنادق والمطاعم	ح
55	Hotels & restaurants	0	5	2	0	0	0	0	18	2	12	111	1729	1879	الفنادق والمطاعم	55

جدول 7-1(تابع): عدد المؤسسات العاملة في القطاع الخاص والشركات الحكومية حسب النشاط الاقتصادي (الحد الرابع) والكيان القانوني في باقي الضفة الغربية

Table 7-1(Cont.): Number of Enterprises in Operation in the Private Sector and Government Companies by Economic Activity (Fourth Digit) and Legal Status in the Remaining West Bank

ISIC	Economic Activity	فرع شركة	هيئة أو	جمعية	غير	محدودة	محدودة	مساهمة	مساهمة	عادية	شركة	شركة	مؤسسة	المجموع Total	النشاط الاقتصادي	القطاع
		اجنبية Foreign. Co.Branch	جمعية خيرية Assoc.& Charities	تعاونية Coope- rative	محدودة Unlimited Liability	الضمان Limited Liability	بالاسهم Limited Shares	عامة Public Shar- holding Co.	خصوصية Shareho- lding Co.	محدودة Limited Part.	عادية عامة General Part- nership Co.	محاصه Defacto Co.	فردية Sole Proprietor.			
5510	Hotels	0	4	0	0	0	0	0	5	0	0	4	23	36	الفنادق	5510
5520	Restaurants, bars & canteens	0	1	2	0	0	0	0	13	2	12	107	1706	1843	المطاعم والحانات والمقاصف	5520
I	Transport, storage and communications	1	0	0	0	0	0	2	40	4	8	33	248	336	النقل والتخزين والاتصالات	ط
60	Land transport	0	0	0	0	0	0	0	21	3	5	10	96	135	النقل البري	60
6021	Other scheduled passenger land transport	0	0	0	0	0	0	0	10	1	3	2	14	30	انواع النقل البري للركاب المحددة بموعد	6021
6022	Other non-scheduled passenger	0	0	0	0	0	0	0	6	1	2	7	61	77	انواع النقل البري للركاب دون موعد	6022
6023	Freight transport by road	0	0	0	0	0	0	0	5	1	0	1	21	28	النقل البري للبضائع	6023
63	Supporting & auxiliary transport	1	0	0	0	0	0	0	17	1	3	21	109	152	الانشطة المساعدة، أنشطة وكالات السفر	63
6301 +	Cargo handling	0	0	0	0	0	0	0	1	0	0	6	28	35	مناولة البضائع	+ 6301
6302	Storage & warehousing														الخزن والتخزين في المستودعات	6302
6303	Other supporting transport activities	0	0	0	0	0	0	0	0	0	0	9	48	57	أنشطة النقل الداعمة الأخرى	6303
6304	Activities of travel agencies	1	0	0	0	0	0	0	11	1	2	4	29	48	أنشطة وكالات السفر	6304
6309	Activities of other transport agencies	0	0	0	0	0	0	0	5	0	1	2	4	12	أنشطة وكالات النقل الأخرى	6309
64	Post & telecommunications	0	0	0	0	0	0	2	2	0	0	2	43	49	البريد والاتصالات السلكية واللاسلكية	64
6412	Courier activities	0	0	0	0	0	0	0	1	0	0	1	3	5	انشطة البريد (غير الوطني)	6412
6420	Telecommunications	0	0	0	0	0	0	2	1	0	0	1	40	44	الاتصالات السلكية واللاسلكية	6420
J	Financial intermediation	15	0	1	0	0	0	13	20	2	9	15	238	313	الوساطة المالية	ي
65	Financial intermediation	12	0	0	0	0	0	7	5	0	0	1	49	74	الوساطة المالية	65
6519	Other monetary intermediation	12	0	0	0	0	0	5	0	0	0	0	0	17	انواع الوساطة النقدية الأخرى	6519
6592	Other credit granting	0	0	0	0	0	0	2	0	0	0	0	1	3	اشكال القروض الممنوحة الأخرى	6592
6599	Other financial intermediation n.e.c	0	0	0	0	0	0	0	5	0	0	1	48	54	اشكال الوساطة المالية الأخرى	6599
66	Insurance & pension funding	3	0	1	0	0	0	5	0	0	0	0	0	9	التأمين	66
6601	Life insurance	3	0	0	0	0	0	0	0	0	0	0	0	3	التأمين على الحياة	6601
6603	Non-life insurance	0	0	1	0	0	0	5	0	0	0	0	0	6	التأمين خلاف التأمين على الحياة	6603
67	Activities for financial intermediation	0	0	0	0	0	0	1	15	2	9	14	189	230	الانشطة المساعدة للوساطة المالية	67
6711 +	Administration of financial markets	0	0	0	0	0	0	0	7	0	0	0	1	8	ادارة الاسواق المالية	+ 6711
6712	Security dealing activities														انشطة التعامل في الاوراق المالية	6712
6719	Activities for financial intermediation	0	0	0	0	0	0	0	2	0	4	9	96	111	الانشطة المساعدة للوساطة المالية	6719
6720	Activities auxiliary to insurance	0	0	0	0	0	0	1	6	2	5	5	92	111	الانشطة المساعدة للتأمين	6720
K	Real Estate,renting and business activities	1	18	0	0	0	0	2	82	16	37	139	1534	1829	الانشطة العقارية والاجاربه وانشطة المشاريع	ك
70	Real estate activities	0	0	0	0	0	0	0	6	0	1	4	47	58	الانشطة العقارية	70
7010	Real estate activities with own porperty	0	0	0	0	0	0	0	3	0	0	3	28	34	انشطة عقارية لممتلكات مملوكة	7010
7020	Real estate activities on contract basis	0	0	0	0	0	0	0	3	0	1	1	19	24	انشطة عقارية على اساس عقد	7020

جدول 7-1(تابع): عدد المؤسسات العاملة في القطاع الخاص والشركات الحكومية حسب النشاط الاقتصادي (الحد الرابع) والكيان القانوني في باقي الضفة الغربية

Table 7-1(Cont.): Number of Enterprises in Operation in the Private Sector and Government Companies by Economic Activity (Fourth Digit) and Legal Status in the Remaining West Bank

ISIC	Economic Activity	فرع شركة	هيئة أو	جمعية	غير	محدودة	محدودة	مساهمة	مساهمة	عادية	شركة	شركة	مؤسسة	المجموع Total	النشاط الاقتصادي	القطاع
		اجنبية Foreign. Co.Branch	جمعية خيرية Assoc.& Charities	تعاونية Coope- rative	محدودة Unlimited Liability	الضمان Limited Liability	بالاسهم Limited Shares	عامة Public Shar- holding Co.	خصوصية Shareho- lding Co.	محدودة Limited Part.	عادية عامة General Part- nership Co.	محاصه Defacto Co.	فردية Sole Proprietor.			
71	Renting of machinery without operator	0	1	0	0	0	0	0	10	0	3	6	132	152	تأجير الآت بدون عامل وتأجير سلع شخصية	71
7111	Renting of land transport equipment	0	0	0	0	0	0	0	9	0	1	0	6	16	تأجير معدات النقل البري	7111
7121 +	Renting of agricultural machinery	0	0	0	0	0	0	0	1	0	0	0	19	20	تأجير الآلات والمعدات الزراعية	+ 7121
7122	Renting of construction machinery														تأجير الآت ومعدات انشاء وهندسة	7122
7130	Renting of personal & household goods	0	1	0	0	0	0	0	0	0	2	6	107	116	تأجير السلع الشخصية الأخرى	7130
72	Computer & related activities	0	0	0	0	0	0	0	4	2	1	5	27	39	الحاسب الالكتروني والانشطة ذات الصلة	72
7210 +	Hardware consultancy	0	0	0	0	0	0	0	2	1	1	2	5	11	خبرة استشارية في مجال الحاسوب	+ 7210
7220	Soft ware Consultancy and supply														خبرة استشارية في مجال البرامج	7220
7230 +	Data processing	0	0	0	0	0	0	0	1	0	0	0	5	6	تجهيز البيانات	+ 7230
7240	Data base activities														انشطة قاعدة البيانات	7240
7250 +	Maintenaece of office,accounting machine	0	0	0	0	0	0	0	1	1	0	3	17	22	صيانة واصلاح الات مكتبية ومحاسبية	+ 7250
7290	Other computer related activities														أنشطه أخرى متصلة بالحاسوب	7290
73	Research & development	0	7	0	0	0	0	0	0	0	1	0	3	11	البحث والتطوير	73
7310	Research on natural sciences	0	2	0	0	0	0	0	0	0	1	0	0	3	البحث والتطوير في العلوم الطبيعية	7310
7320	Research onsocial sciences	0	5	0	0	0	0	0	0	0	0	0	3	8	البحث والتطوير في العلوم الاجتماعية	7320
74	Other business activities	1	10	0	0	0	0	2	62	14	31	124	1325	1569	الانشطة التجارية الأخرى	74
7411	Legal activities	0	2	0	0	0	0	0	3	1	2	46	362	416	الأنشطة القانونية	7411
7412	Accounting and book-keeping activities	1	0	0	0	0	0	0	6	3	5	6	123	144	الأنشطة المحاسبية ومسك الدفاتر	7412
7413	Market research &.public opinion polling	0	3	0	0	0	0	0	0	0	0	1	1	5	بحوث السوق واستطلاعات الراى العام	7413
7414	Business and management activities	0	3	0	0	0	0	2	4	1	1	0	5	16	أنشطة خبرة استشارية تجارية وادارية	7414
7421	Architectural and engineering activities	0	0	0	0	0	0	0	21	6	11	36	275	349	انشطة معمارية وهندسية وما يتصل بها	7421
7422	Technical testing and analysis	0	0	0	0	0	0	0	1	1	0	0	4	6	الاختبار والتحليل التقنيين	7422
7430	Advertising	0	1	0	0	0	0	0	15	1	6	8	111	142	الاعلان	7430
7491 +	Labour recruitment	0	0	0	0	0	0	0	1	0	0	0	3	4	تعيين العمال وتدبير الموظفين	+ 7491
7492	Investigation and security activities														انشطة التحقيق والأمن	7492
7493	Building-cleaning activities	0	0	0	0	0	0	0	2	0	0	0	5	7	أنشطة تنظيف المباني	7493
7494	Photographic activities	0	0	0	0	0	0	0	2	1	2	9	260	274	الأنشطة الفوتوغرافية	7494
7495	Packaging activities	0	0	0	0	0	0	0	2	0	2	0	9	13	أنشطة التعبئة	7495
7499	Other business activities n.e.c	0	1	0	0	0	0	0	5	0	2	18	167	193	الانشطة التجارية الأخرى	7499
M	Education	0	157	9	0	0	0	0	14	2	5	32	603	822	التعليم	م
80	Education	0	157	9	0	0	0	0	14	2	5	32	603	822	التعليم	80
8010	Primary education	0	97	7	0	0	0	0	2	1	5	14	388	514	التعليم الابتدائي	8010
8021	General secondary education	0	10	0	0	0	0	0	2	0	0	0	12	24	التعليم الثانوي العام	8021

جدول 7-1(تابع): عدد المؤسسات العاملة في القطاع الخاص والشركات الحكومية حسب النشاط الاقتصادي (الحد الرابع) والكيان القانوني في باقي الضفة الغربية

Table 7-1(Cont.): Number of Enterprises in Operation in the Private Sector and Government Companies by Economic Activity (Fourth Digit) and Legal Status in the Remaining West Bank

ISIC	Economic Activity	فرع شركة	هيئة أو	جمعية	غير	محدودة	محدودة	مساهمة	مساهمة	عادية	شركة	شركة	مؤسسة	المجموع Total	النشاط الاقتصادي	القطاع
		اجنبية Foreign. Co.Branch	جمعية خيرية Assoc.& Charities	تعاونية Coope- rative	محدودة Unlimited Liability	الضمان Limited Liability	بالاسهم Limited Shares	عامة Public Shar- holding Co.	خصوصية Shareho- lding Co.	محدودة Limited Part.	عادية عامة General Part- nership Co.	محاصه Defacto Co.	فردية Sole Proprietor.			
8022	Technical secondary education	0	5	0	0	0	0	0	0	0	0	0	1	6	التعليم الثانوي الفني والمهني	8022
8030	Higher education	0	5	0	0	0	0	0	2	0	0	0	2	9	التعليم العالي	8030
8090	Adult and other education	0	40	2	0	0	0	0	8	1	0	18	200	269	تعليم الكبار وانواع التعليم الاخرى	8090
N	Health and social work	0	213	11	0	0	0	1	9	4	7	30	1673	1948	الصحة والعمل الاجتماعي	N
85	Health & social work	0	213	11	0	0	0	1	9	4	7	30	1673	1948	الصحة والعمل الاجتماعي	85
8511	Hospital activities	0	5	0	0	0	0	1	4	1	0	1	8	20	انشطة المستشفيات	8511
8512	Medical and dental practice activities	0	26	6	0	0	0	0	2	0	3	23	1383	1443	انشطة الممارسة الطبية وطب الاسنان	8512
8519	Other human health activities	0	10	0	0	0	0	0	3	3	4	6	208	234	الانشطة الاخرى المتصلة بصحة الانسان	8519
8520	Veterinary activities	0	1	2	0	0	0	0	0	0	0	0	34	37	الانشطة البيطرية	8520
8531	Social work with accommodation	0	17	0	0	0	0	0	0	0	0	0	4	21	العمل الاجتماعي مع الاقامة	8531
8532	Social work without accommodation	0	154	3	0	0	0	0	0	0	0	0	36	193	العمل الاجتماعي بدون اقامة	8532
O	Other community,social and personal service activities	0	250	15	0	0	0	0	5	9	17	62	1845	2203	انشطة الخدمات المجتمعية والاجتماعيه والشخصيه	O
90 +	Sewage & sanitation & similar activities	0	173	14	0	0	0	0	0	1	0	0	15	203	التخلص من مياه المجاري والنفايات	+ 90
91	Activities of membership organizations														انشطة المؤسسات ذات العضوية الأخرى	91
9000 +	Sewage and refuse disposal	0	20	10	0	0	0	0	0	0	0	0	8	38	التخلص من مياه المجاري و النفايات	+ 9000
9111	Activities of business organizations														انشطة المؤسسات التجارية ، وارباب العمل	9111
9112	Activities of professional organizations	0	13	0	0	0	0	0	0	1	0	0	2	16	انشطة المؤسسات المهنية	9112
9120	Activitie and trade unions	0	26	1	0	0	0	0	0	0	0	0	1	28	انشطة نقابات العمال	9120
9191	Activities of religious organizations	0	38	0	0	0	0	0	0	0	0	0	2	40	انشطة الهيئات الدينية	9191
9192	Activities of political organizations	0	49	0	0	0	0	0	0	0	0	0	0	49	انشطة المنظمات السياسية	9192
9199	Activities of other membership organizations	0	27	3	0	0	0	0	0	0	0	0	2	32	انشطة المؤسسات الاخرى	9199
92	Recreational, culture & sporting act	0	76	1	0	0	0	0	5	5	10	24	396	517	الانشطة الترفيهية والثقافية والرياضية	92
9211 +	Motion picture production and distribution	0	0	0	0	0	0	0	0	0	1	0	3	4	انتاج وتوزيع الافلام السينمائية	+ 9211
9212	Motion picture projection														عرض افلام السينما وافلام الفيديو	9212
9213	Radio and television activities	0	0	0	0	0	0	0	2	1	4	2	16	25	انشطة الاذاعة	9213
9214	Dramatic arts,music and other arts	0	2	0	0	0	0	0	0	1	1	0	5	9	فنون الدراما والموسيقى	9214
9219	Other entertainment activities n.e.c	0	5	0	0	0	0	0	0	1	2	12	177	197	الانشطة الترفيهية الاخرى	9219
9220	News agency activities	0	0	0	0	0	0	0	2	0	1	3	47	53	انشطة وكالات الانباء	9220
9231	Library and archives avctivities	0	3	0	0	0	0	0	0	0	0	0	3	6	انشطة المكتبات والمحفوظات	9231
9232	Museums activities	0	4	0	0	0	0	0	0	0	0	0	0	4	انشطة المتاحف	9232
9241	Sporting activities	0	61	1	0	0	0	0	0	0	0	5	103	170	الانشطة الرياضية	9241
9249	Other recreational activities	0	1	0	0	0	0	0	1	2	1	2	42	49	الانشطة الترفيهية الاخرى	9249
93	Other service activities	0	1	0	0	0	0	0	0	3	7	38	1434	1483	الانشطة الخدمية الأخرى	93

جدول 7-1(تابع): عدد المؤسسات العاملة في القطاع الخاص والشركات الحكومية حسب النشاط الاقتصادي (الحد الرابع) والكيان القانوني في باقي الضفة الغربية

Table 7-1(Cont.): Number of Enterprises in Operation in the Private Sector and Government Companies by Economic Activity (Fourth Digit) and Legal Status in the Remaining West Bank

ISIC	Economic Activity	فرع شركة اجنبية Foreign. Co.Branch	هيئة أو جمعية خيرية Assoc.& Charities	جمعية تعاونية Coope- rative	غير محدودة Unlimited Liability	محدودة الضمان Limited Liability	محدودة بالاسهم Limited Shares	مساهمة عامة Public Shar- holding Co.	مساهمة خصوصية Shareho- lding Co.	عادية محدودة Limited Part.	شركة عادية عامة General Part- nership Co.	شركة محاصه Defacto Co.	مؤسسة فردية Sole Proprietor.	المجموع Total	النشاط الاقتصادي	القطاع
9301	Washing and(dry-)cleaning of textile	0	0	0	0	0	0	0	0	2	2	6	81	91	غسل وتنظيف وصياغة المنسوجات	9301
9302	Hairdressing and beauty treatment	0	1	0	0	0	0	0	0	1	5	32	1345	1384	تصفيف الشعر وانواع التجميل الاخرى	9302
9303 +	Funeral and related activities	0	0	0	0	0	0	0	0	0	0	0	8	8	انشطة الجناز وما يتصل بها	+ 9303
9309	Other service activities n.e.c														الانشطة الخدمية الأخرى	9309
Total for Remaining West Bank		34	657	110	0	8	11	28	1024	184	498	3028	46568	52150	مجموع باقي الضفة الغربية	

جدول 7-2: عدد المؤسسات العاملة في القطاع الخاص والشركات الحكومية حسب النشاط الاقتصادي (الحد الرابع) والكيان القانوني في قطاع غزة

Table 7-2: Number of Enterprises in Operation in the Private Sector and Government Companies by Economic Activity (Fourth Digit) and Legal Status in Gaza Strip

ISIC	Economic Activity	فرع شركة	هيئة أو	جمعية	غير	محدودة	محدودة	مساهمة	مساهمة	عادية	شركة	شركة	مؤسسة	المجموع	النشاط الاقتصادي	القطاع
		أجنبية	جمعية خيرية	تعاونية	محدودة	الضمان	بالأسهم	عامة	خصوصية	محدودة	عادية عامة	محصاه	فردية			
		Foreign.	Assoc.&	Coope-	Unlimited	Limited	Limited	Public Shar-	Shareho-	Limited	General Part-	Defacto	Sole			
		Co.Branch	Charities	rative	Liability	Liability	Shares	holding Co.	lding Co.	Part.	nership Co.	Co.	Proprietor.			
A	Agriculture, hunting and forestry	0	0	0	0	0	0	0	2	0	2	18	900	922	الزراعة والصيد والحراجة	أ
1	Agriculture, hunting & related service	0	0	0	0	0	0	0	2	0	2	18	900	922	الزراعة والصيد	1
121	Farming of cattle, sheep & goats	0	0	0	0	0	0	0	0	0	0	5	182	187	تربية الماشية والضأن	121
122	Other animal farming;and animal products	0	0	0	0	0	0	0	2	0	2	13	718	735	تربية الحيوانات الأخرى	122
D	Manufacturing	1	1	1	1	1	5	0	59	20	49	169	3517	3824	الصناعة التحويلية	د
15	Manufacture of food and beverages	0	0	0	0	0	0	0	3	3	8	27	445	486	صناعة المنتجات الغذائية والمشروبات	15
1511	Production, & preserving of meat products	0	0	0	0	0	0	0	0	1	0	0	2	3	انتاج وحفظ اللحوم ومنتجاتها	1511
1513	preserving of fruit & vegetables	0	0	0	0	0	0	0	0	0	0	1	3	4	تجهيز وحفظ الفواكه والخضروات	1513
1514	Manufacture of vegetable &,animal oil	0	0	0	0	0	0	0	1	0	1	1	7	10	صنع الزيوت والدهون النباتية	1514
1520	Manufacture of diary products	0	0	0	0	0	0	0	0	0	1	1	7	9	صنع منتجات الألبان	1520
1531	Manufacture of grain mill products	0	0	0	0	0	0	0	0	1	1	1	42	45	صنع منتجات طواحين الحبوب	1531
1533	Manufacture of prepared animal feeds	0	0	0	0	0	0	0	0	0	0	1	2	3	صنع اعلاف حيوانية محضرة	1533
1541	Manufacture of bakery products	0	0	0	0	0	0	0	1	0	3	13	292	309	صنع منتجات المخابز	1541
1543	Manufacture of chocolate & sugar products	0	0	0	0	0	0	0	0	0	1	4	12	17	صنع الشكولاتة والحلويات السكرية	1543
1549	Manufacture of other food products n.e.c	0	0	0	0	0	0	0	1	1	1	4	70	77	صنع منتجات الأغذية الأخرى	1549
1554	Manufacture of soft drinks & mineral waters	0	0	0	0	0	0	0	0	0	0	1	8	9	صنع مشروبات (غير كحولية) و مياه معدنية	1554
16 +	Manufacture of tobacco products	0	0	0	0	0	0	0	2	0	2	4	74	82	صنع منتجات التبغ	+ 16
17	Manufacture of textiles														صنع المنسوجات	17
1600 +	Manufacture of tobacco products	0	0	0	0	0	0	0	1	0	0	1	16	18	صنع منتجات التبغ	+ 1600
1711	spinning of textile fibbers														غزل الالياف ونسج المنسوجات	1711
1721	Manufacture of made-up textile articles	0	0	0	0	0	0	0	1	0	0	1	37	39	صنع المنسوجات عدالملبوسات	1721
1722	Manufacture of carpets & rugs	0	0	0	0	0	0	0	0	0	0	0	8	8	صنع البسط والسجاد	1722
1723 +	Manufacture of rope,twine & netting	0	0	0	0	0	0	0	0	0	1	1	5	7	صنع الحبال وخيوط المصيص	+ 1723
1729	Manufacture of other textiles n.e.c														صنع منسوجات أخرى	1729
1730	Manufacture of knitted & articles	0	0	0	0	0	0	0	0	0	1	1	8	10	صنع الأقمشة والتريكو	1730
18	Manufacture of wearing apparel	1	0	0	1	1	1	0	8	4	11	38	875	940	صنع الملابس	18
1810	Manufacture of wearing apparel	1	0	0	1	1	1	0	8	4	11	38	875	940	صنع الملابس	1810
19	Tanning of leather; manufacture of bags	0	0	0	0	0	0	0	1	0	0	1	53	55	دبغ وتهيئة الجلود ، وصنع حقائب وأحذية	19
1911 +	Tanning & dressing of leather	0	0	0	0	0	0	0	0	0	0	0	25	25	دبغ وتهيئة الجلود	+ 1911
1912	Manufacture of luggage and handbags														صنع الحقائب والسروج	1912
1920	Manufacture of footwear	0	0	0	0	0	0	0	1	0	0	1	28	30	صنع الأحذية	1920
20	Manufacture of wood and its products	0	0	0	0	0	0	0	3	0	1	7	241	252	صنع الخشب ومنتجاته واصناف من القش	20
2010	Sawmilling & planing of wood	0	0	0	0	0	0	0	1	0	0	0	3	4	نشر الخشب وتسويته	+ 2010
2021 +	Manufacture of veneer sheets plywood														صنع الصفائح من الخشب	2021
2022	Manufacture of builders carpentry	0	0	0	0	0	0	0	2	0	1	5	192	200	صنع الاخشاب للأبنية والمنشآت	2022

جدول 7-2(تابع): عدد المؤسسات العاملة في القطاع الخاص والشركات الحكومية حسب النشاط الاقتصادي (الحد الرابع) والكيان القانوني في قطاع غزة

Table 7-2(Cont.): Number of Enterprises in Operation in the Private Sector and Government Companies by Economic Activity (Fourth Digit) and Legal Status in Gaza Strip

ISIC	Economic Activity	فرع شركة	هيئة أو	جمعية	غير	محدودة	محدودة	مساهمة	مساهمة	عادية	شركة	شركة	مؤسسة	المجموع	النشاط الاقتصادي	القطاع
		أجنبية	جمعية خيرية	تعاونية	محدودة	الضمان	بالأسهم	عامة	خصوصية	محدودة	عادية عامة	محاو	فردية			
		Foreign.	Assoc.&	Coope-	Unlimited	Limited	Limited	Public Shar-	Shareho-	Limited	General Part-	Defacto	Sole			
		Co.Branch	Charities	rative	Liability	Liability	Shares	holding Co.	lding Co.	Part.	nership Co.	Co.	Proprietor.			
2023	Manufacture of wooden containers	0	0	0	0	0	0	0	0	0	0	0	10	10	صنع الأوعية الخشبية	2023
2029	Manufacture of other products of wood	0	0	0	0	0	0	0	0	0	0	2	36	38	صنع منتجات خشبية أخرى	2029
21	Manufacture of paper and its products	0	0	0	0	0	0	0	2	0	0	2	6	10	صنع الورق ومنتجات الورق	21
2101 +	Manufacture of pulp,paper & paperboard	0	0	0	0	0	0	0	2	0	0	1	2	5	صنع عجائن الورق والكرتون	+ 2101
2102	Manufacture of paper containers														صنع الورق والأوعية من والكرتون	2102
2109	Manufacture of the articles of paper	0	0	0	0	0	0	0	0	0	0	1	4	5	صنع أصناف أخرى من الورق والكرتون	2109
22	Publishing, printing and reproduction	0	0	1	0	0	0	0	2	1	0	3	37	44	الطباعة والنشر	22
2211 +	Publishing of books and brochures	0	0	1	0	0	0	0	2	1	0	3	37	44	نشر الكتب والكراسات وغير ذلك	+ 2211
2221	Printing														الطباعة	2221
24	Manufacture of chemicals & its products	0	0	0	0	0	0	0	2	0	1	3	29	35	صنع المواد والمنتجات الكيميائية	24
2413	Manufacture of plastics	0	0	0	0	0	0	0	0	0	0	0	4	4	صنع البلاستيك الخام والمطاط الصناعي	2413
2421 +	Manufacture of pesticides	0	0	0	0	0	0	0	0	0	0	0	6	6	صنع مبيدات الآفات الزراعية	+ 2421
2422	Manufacture of paints														صنع الدهانات واحبار الطباعة	2422
2423 +	Manufacture of medicinal products	0	0	0	0	0	0	0	2	0	1	3	19	25	صنع المستحضرات الصيدلانية	+ 2423
2424 +	Manufacture of soap and detergent														صنع الصابون والمنظفات والعتور	+ 2424
2429	Manufacture of other chemical products														صنع المنتجات الكيميائية الأخرى	2429
25	Manufacture of rubber and plastic	0	0	0	0	0	0	0	8	0	3	2	33	46	صنع منتجات المطاط واللدائن	25
2511	Manufacture of rubber tyres	0	0	0	0	0	0	0	0	0	0	0	3	3	صنع الإطارات المطاطية وتجديدها	2511
2519	Manufacture of the rubber products	0	0	0	0	0	0	0	0	0	0	1	3	4	صنع المنتجات المطاطية الأخرى	2519
2520	Manufacture of plastic products	0	0	0	0	0	0	0	8	0	3	1	27	39	صنع المنتجات اللدائنية	2520
26	Manufacture of non-metallic products	0	0	0	0	0	2	0	13	6	9	34	428	492	صنع منتجات المعادن اللافلزية الأخرى	26
2610	Manufacture of glass & glass products	0	0	0	0	0	0	0	0	0	0	0	10	10	صنع الزجاج والمنتجات الزجاجية	2610
2691 +	Manufacture of non-refractory ceramic ware	0	0	0	0	0	0	0	0	0	1	1	16	18	صنع منتجات خزفية غير أنشائية وغير حرارية	+ 2691
2693	Manufacture of structural non-refractory clay														صنع منتجات طفلية أنشائية غير حرارية	2693
2695	Manufacture of articles of concrete,cement	0	0	0	0	0	2	0	12	5	6	27	320	372	صنع منتجات من الأسمنت أو الجبس	2695
2696 +	Cutting, shaping & finishing of stone	0	0	0	0	0	0	0	1	1	2	6	82	92	قطع وتشكيل واتمام وتجهيز الاحجار	+ 2696
2699	Manufacture of other non-metalic														صنع منتجات معدنية لافلزية أخرى	2699
27	Manufacture of basic metals	0	0	0	0	0	0	0	0	0	0	1	13	14	صنع الفلزات القاعدية	27
2731	Casting of Iron & Steel	0	0	0	0	0	0	0	0	0	0	1	8	9	سبك الحديد والصلب	2731
2732	Casting of non ferrous Metals	0	0	0	0	0	0	0	0	0	0	0	5	5	سبك المعادن غير الحديدية	2732
28	Manufacture of metal products	0	0	0	0	0	1	0	7	4	8	17	705	742	صنع منتجات المعادن عدا الماكينات	28
2811	Manufacture of structural metal products	0	0	0	0	0	1	0	5	3	3	11	555	578	صنع المنتجات المعدنية الأنشائية	2811
2812 +	Manufacture of tanks of metal	0	0	0	0	0	0	0	0	0	1	0	14	15	صنع الخزانات والأوعية من المعادن	+ 2812

جدول 7-2(تابع): عدد المؤسسات العاملة في القطاع الخاص والشركات الحكومية حسب النشاط الاقتصادي (الحد الرابع) والكيان القانوني في قطاع غزة

Table 7-2(Cont.): Number of Enterprises in Operation in the Private Sector and Government Companies by Economic Activity (Fourth Digit) and Legal Status in Gaza Strip

ISIC	Economic Activity	فرع شركة	هيئة أو	جمعية	غير	محدودة	محدودة	مساهمة	مساهمة	عادية	شركة	شركة	مؤسسة	المجموع Total	النشاط الاقتصادي	القطاع
		اجنبية Foreign. Co.Branch	جمعية خيرية Assoc.& Charities	تعاونية Coope- rative	محدودة Unlimited Liability	الضمان Limited Liability	بالاسهم Limited Shares	عامة Public Shar- holding Co.	خصوصية Shareho- lding Co.	محدودة Limited Part.	عادية عامة General Part- nership Co.	محاصه Defacto Co.	فردية Sole Proprietor.			
2891	Forging,pressing roll-forming of metal														تشكيل المعادن بالطرق والسبك والدقنة	2891
2892	Treatment & coating of metals	0	0	0	0	0	0	0	2	0	3	5	101	111	معالجة وطلاي المعادن، نظير رسم	2892
2893	Manufacture of cutlery & hand tools	0	0	0	0	0	0	0	0	0	0	1	11	12	صنع الأدوات والعدد اليدوية المعدنية	2893
2899	Manufacture of other fabricated metal	0	0	0	0	0	0	0	0	1	1	0	24	26	صنع منتجات المعادن المشكلة الأخرى	2899
29	Manufacture of machinery and equipment	0	0	0	0	0	0	0	2	0	1	3	106	112	صنع الآلات والمعدات الأخرى	29
2911 +	Manufacture of engines of turbines	0	0	0	0	0	0	0	0	0	0	1	10	11	اصلاح المحركات عدا محركات السيارات	+ 2911
2912 +	Manufacture of pumps														صنع المضخات والحنفيات والصمامات	+ 2912
2913	Manufacture gears and driving elements														صنع التروس وأجهزة التشبيك ونقل الحركة	2913
2915 +	Manufacture of handling equipment	0	0	0	0	0	0	0	1	0	0	1	2	4	صنع معدات الرفع والمناولة	+ 2915
2919	Manufacture of other purpose machinery														صنع الآلات المتعددة الاغراض الاخرى	2919
2921 +	Manufacture of agricultural machinery	0	0	0	0	0	0	0	1	0	0	0	20	21	صنع الآلات الزراعية	+ 2921
2922	Manufacture of machine-tools														صنع العدد الآلية	2922
2924	Manufacture of const machinery & its repaires	0	0	0	0	0	0	0	0	0	1	0	4	5	صنع واصلاح الات المحاجر والتشبيد	2924
2926 +	Manufacture of machinery for textile	0	0	0	0	0	0	0	0	0	0	0	11	11	صنع آلات المنسوجات والملبوسات والجلود	+ 2926
2929	Manufacture of general purpose machinery														صنع الآلات المتخصصة الأخرى	2929
2930	Manufacture of domestic appliances	0	0	0	0	0	0	0	0	0	0	1	59	60	صنع الاجهزة المنزلية الأخرى	2930
31	Manufacture of electrical machinery	0	0	0	0	0	0	0	1	0	1	2	40	44	صنع الآلات الكهربائية الأخرى	31
3110	Manufacture of electric motors.	0	0	0	0	0	0	0	0	0	1	0	33	34	صنع المحركات والمولدات الكهربائية	3110
3120 +	Manufacture of electricity	0	0	0	0	0	0	0	1	0	0	0	3	4	صنع اجهزة توزيع الكهرباء والتحكم فيها	+ 3120
3130	Manufacture of insulated wire & cable														صنع الاسلاك والكابلات المعزولة	3130
3140 +	Manufacture of Batterries	0	0	0	0	0	0	0	0	0	0	2	4	6	صنع الخلايا الأولية والبطاريات	+ 3140
3150	Manufacture of lighting equipment														صنع المصابيح الكهربائية	3150
32	Manufacture of radio,Tv equip.	0	0	0	0	0	0	0	0	0	0	1	4	5	صنع معدات الراديو والتلفزيون	32
3210 +	Manufacture of electronic valves	0	0	0	0	0	0	0	0	0	0	1	4	5	صنع الصمامات والانابيب الالكترونية	+ 3210
3230	Manufacture of t.v & radio recieves														صنع اجهزة الاستقبال التلفزيوني والاذاعي	3230
33	Manufacture of medical, optical equip.	0	1	0	0	0	0	0	0	0	1	0	15	17	صنع الاجهزة الطبية	33
3311 +	Manufacture of medical equipments	0	1	0	0	0	0	0	0	0	1	0	15	17	صنع المعدات الطبية واجهزة تقويم الأعضاء	+ 3311
3320	Manufacture of optical instruments														صنع الأدوات البصرية	3320
34	Manufacture of motor vehicles, trailers	0	0	0	0	0	0	0	0	0	0	1	7	8	صنع المركبات والمركبات المقطورة	34
3420 +	Manufacture of bodies for Vehicles	0	0	0	0	0	0	0	0	0	0	1	7	8	صنع أبدان المركبات والمركبات المقطورة	+ 3420
3430	Manufacture of parts for motor vehicles														صنع اجزاء المركبات ذات المحركات	3430
35	Manufacture of other transport equipment	0	0	0	0	0	0	0	0	0	0	1	3	4	صنع معدات النقل الاخرى	35
3511 +	Building & repairing of ships	0	0	0	0	0	0	0	0	0	0	1	3	4	بناء واصلاح السفن	+ 3511

جدول 7-2(تابع): عدد المؤسسات العاملة في القطاع الخاص والشركات الحكومية حسب النشاط الاقتصادي (الحد الرابع) والكيان القانوني في قطاع غزة

Table 7-2(Cont.): Number of Enterprises in Operation in the Private Sector and Government Companies by Economic Activity (Fourth Digit) and Legal Status in Gaza Strip

ISIC	Economic Activity	فرع شركة	هيئة أو	جمعية	غير	محدودة	محدودة	مساهمة	مساهمة	عادية	شركة	شركة	مؤسسة	المجموع Total	النشاط الاقتصادي	القطاع
		أجنبية Foreign. Co.Branch	جمعية خيرية Assoc.& Charities	تعاونية Cooperative	محدودة Unlimited Liability	الضمان Limited Liability	بالأسهم Limited Shares	عامة Public Shareholding Co.	خصوصية Shareholding Co.	محدودة Limited Part.	عادية عامة General Partnership Co.	محاصه Defacto Co.	فردية Sole Proprietor.			
3599	Manufacture of other transport equipment														صنع معدات النقل الأخرى	3599
36	Manufacture of furniture	0	0	0	0	0	1	0	5	2	3	22	399	432	صنع الأثاث ، صنع منتجات اخرى	36
3610	Manufacture of furniture	0	0	0	0	0	1	0	3	2	3	21	390	420	صنع الاثاث	3610
3691	Manufacture of jewellery	0	0	0	0	0	0	0	0	0	0	1	4	5	صنع المجوهرات	3691
3694	Manufacture of games & toys	0	0	0	0	0	0	0	1	0	0	0	3	4	صنع الالعاب وللعب	3694
3699	Other manufacturing n.e.c	0	0	0	0	0	0	0	1	0	0	0	2	3	صنع منتجات أخرى	3699
37	Recycling	0	0	0	0	0	0	0	0	0	0	0	4	4	اعادة الدوران (تصنيع المخلفات)	37
3710	Recycling of metal waste &,scrap	0	0	0	0	0	0	0	0	0	0	0	4	4	اعادة تصنيع النفايات والخردة	3710
E	Electricity, gas and water supply	0	1	1	0	0	1	0	2	2	5	67	575	654	امدادات الكهرباء والغاز والمياه	هـ
41	Collection, & distribution of water	0	1	1	0	0	1	0	2	2	5	67	575	654	جمع وتنقية وتوزيع المياه	41
4100	Collection, & distribution of water	0	1	1	0	0	1	0	2	2	5	67	575	654	جمع وتنقية وتوزيع المياه	4100
F	Construction	0	0	0	0	0	1	0	40	4	8	13	132	198	الانشاءات	و
45	Construction	0	0	0	0	0	1	0	40	4	8	13	132	198	الانشاءات	45
4520	Building of complete constructions	0	0	0	0	0	1	0	34	4	7	10	71	127	بناء المنشآت الكاملة أو اجزاء منها	4520
4530	Building installation	0	0	0	0	0	0	0	5	0	0	0	28	33	تركيب المباني	4530
4540 +	Building completion	0	0	0	0	0	0	0	1	0	1	3	33	38	تشطيب المباني	+ 4540
4550	Renting of equipment with operator														تأجير معدات البناء والهدم مع عامل	4550
G	Wholesale and retail;repair of motor	1	1	5	0	0	3	0	117	48	113	311	11375	11974	تجاره الجملة والتجزئه وإصلاح المركبات	ز
50	Sale, & repair of motor vehicles	1	0	0	0	0	1	0	18	13	13	59	1518	1623	بيع وصيانة المركبات وبيع الوقود	50
5010	Sale of motor vehicles	0	0	0	0	0	0	0	3	1	1	4	33	42	بيع المركبات ذات المحركات	5010
5020	Maintenance &,repair of motor vehicles	1	0	0	0	0	0	0	4	8	7	30	1069	1119	صيانة واصلاح المركبات ذات المحركات	5020
5030	Sale of motor vehicle parts	0	0	0	0	0	0	0	2	0	3	16	237	258	بيع أجزاءالمركبات ذات المحركات	5030
5040	Sale, & repair of motorcycles	0	0	0	0	0	0	0	0	0	0	2	95	97	بيع وصيانة الدراجات النارية وقطعها	5040
5050	Retail sale of automotive fuel	0	0	0	0	0	1	0	9	4	2	7	84	107	بيع وقود السيارات بالتجزئة	5050
51	Wholesale trade & commission trade	0	0	1	0	0	2	0	73	16	34	81	803	1010	تجارة الجملة	51
5110	wholesale on afee or contract basis	0	0	1	0	0	2	0	20	2	4	9	29	67	تجارة الجملة على أساس عقد	5110
5121	Wholesale of agricultural raw materials	0	0	0	0	0	0	0	1	0	0	4	84	89	البيع بالجملة للمواد الزراعية والماشية	5121
5122	wholesale of food, beverages & tobacco	0	0	0	0	0	0	0	12	2	12	19	135	180	البيع بالجملة للأغذية والمشروبات والتبغ	5122
5131	Wholesale of textiles, clothing & footwear	0	0	0	0	0	0	0	6	3	2	8	52	71	البيع بالجملة للمنسوجات والملبوسات والأحذية	5131
5139	Wholesale of other household goods	0	0	0	0	0	0	0	9	3	4	14	75	105	البيع بالجملة للسلع المنزليه الاخرى	5139
5141	Wholesale of solid,liquid fuels	0	0	0	0	0	0	0	0	0	0	0	6	6	البيع بالجملة لأنواع الوقود	5141
5142	Wholesale of metals & metal ores	0	0	0	0	0	0	0	1	0	0	0	3	4	البيع بالجملة للمعادن وخام المعادن	5142
5143	Wholesale of construction materials	0	0	0	0	0	0	0	21	6	10	23	372	432	البيع بالجملة لمواد البناء والسباكة	5143

جدول 7-2(تابع): عدد المؤسسات العاملة في القطاع الخاص والشركات الحكومية حسب النشاط الاقتصادي (الحد الرابع) والكيان القانوني في قطاع غزة

Table 7-2(Cont.): Number of Enterprises in Operation in the Private Sector and Government Companies by Economic Activity (Fourth Digit) and Legal Status in Gaza Strip

ISIC	Economic Activity	فرع شركة	هيئة أو	جمعية	غير	محدودة	محدودة	مساهمة	مساهمة	عادية	شركة	شركة	مؤسسة	المجموع Total	النشاط الاقتصادي	القطاع
		أجنبية Foreign. Co.Branch	جمعية خيرية Assoc.& Charities	تعاونية Cooperative	محدودة Unlimited Liability	الضمان Limited Liability	بالأسهم Limited Shares	عامة Public Shareholding Co.	خصوصية Shareholding Co.	محدودة Limited Part.	عادية عامة General Partnership Co.	محصاة Defacto Co.	فردية Sole Proprietor.			
5149	Wholesale of other intermediate products	0	0	0	0	0	0	0	0	0	0	1	14	15	البيع بالجملة للمنتجات الوسيطة الأخرى	5149
5150	Wholesale of machinery and equipment	0	0	0	0	0	0	0	1	0	0	3	16	20	البيع بالجملة للألات والمعدات	5150
5190	Other wholesale	0	0	0	0	0	0	0	2	0	2	0	17	21	البيع بالجملة لمواد أغلبها غذائية	5190
52	Retail trade, repair of personal goods	0	1	4	0	0	0	0	26	19	66	171	9054	9341	تجارة التجزئة ، وإصلاح السلع الشخصية	52
5211 +	Retail sale in stores with food	0	1	2	0	0	0	0	2	6	9	33	3846	3899	البيع بالتجزئة في المتاجر	+ 5211
5219	Other retail sale in non-specialized stores														البيع بالتجزئة في المتاجر غير المتخصصة	5219
5220	Retail sale of food in specialized stores	0	0	0	0	0	0	0	2	3	14	28	1221	1268	البيع بالتجزئة للأغذية في المتاجر المتخصصة	5220
5231	Retail sale of pharmaceutical goods & cosmetics	0	0	0	0	0	0	0	3	0	2	5	271	281	البيع بالتجزئة للأدوية ومواد التجميل	5231
5232	Retail sale of textiles, clothing & footwear	0	0	0	0	0	0	0	3	0	13	34	1114	1164	البيع بالتجزئة للمنسوجات والملابس والأحذية	5232
5233	Retail sale of household appliances	0	0	0	0	0	0	0	6	2	12	26	676	722	البيع بالتجزئة للأجهزة والمعدات المنزلية	5233
5234	Retail sale of hardware, paints & glass	0	0	0	0	0	0	0	4	2	3	12	308	329	البيع بالتجزئة للحدوات والطلاء والزجاج	5234
5239	Other retail sale in specialized stores	0	0	2	0	0	0	0	5	4	9	21	775	816	أنواع البيع بالتجزئة في المتاجر المتخصصة	5239
5240	Retail sale of second-hand goods	0	0	0	0	0	0	0	0	0	4	5	158	167	البيع بالتجزئة للسلع المستعملة	5240
5252	Retail sale via stalls & markets	0	0	0	0	0	0	0	0	0	0	1	77	78	البيع بالتجزئة عن طريق الأكشاك	5252
5260	Repair of personal & household goods	0	0	0	0	0	0	0	1	2	0	6	608	617	إصلاح السلع الشخصية والمنزلية	5260
H	Hotels and restaurants	0	0	0	1	0	0	0	1	2	5	16	676	701	الفنادق والمطاعم	ح
55	Hotels & restaurants	0	0	0	1	0	0	0	1	2	5	16	676	701	الفنادق والمطاعم	55
5510	Hotels	0	0	0	1	0	0	0	1	0	1	1	6	10	الفنادق	5510
5520	Restaurants, bars & canteens	0	0	0	0	0	0	0	0	2	4	15	670	691	المطاعم والحانات والمقاصف	5520
I	Transport, storage and communications	1	0	0	0	0	0	0	15	3	7	14	244	284	النقل والتخزين والاتصالات	ط
60	Land transport	1	0	0	0	0	0	0	4	0	3	2	56	66	النقل البري	60
6021	Other scheduled passenger land transport	0	0	0	0	0	0	0	1	0	0	0	7	8	أنواع النقل البري للركاب المحددة بموعد	6021
6022	Other non-scheduled passenger	1	0	0	0	0	0	0	1	0	1	0	36	39	أنواع النقل البري للركاب دون موعد	6022
6023	Freight transport by road	0	0	0	0	0	0	0	2	0	2	2	13	19	النقل البري للبضائع	6023
63	Supporting & auxiliary transport	0	0	0	0	0	0	0	8	3	4	7	80	102	الأنشطة المساعدة، أنشطة وكالات السفر	63
6301 +	Cargo handling	0	0	0	0	0	0	0	1	0	0	3	37	41	مناولة البضائع	+ 6301
6302	Storage & warehousing														الخزن والتخزين في المستودعات	6302
6303	Other supporting transport activities	0	0	0	0	0	0	0	0	0	0	1	12	13	أنشطة النقل الداعمة الأخرى	6303
6304 +	Activities of travel agencies	0	0	0	0	0	0	0	7	3	4	3	31	48	أنشطة وكالات السفر	+ 6304
6309	Activities of other transport agencies														أنشطة وكالات النقل الأخرى	6309
64	Post & telecommunications	0	0	0	0	0	0	0	3	0	0	5	108	116	البريد والاتصالات السلكية واللاسلكية	64
6412	Courier activities	0	0	0	0	0	0	0	0	0	0	0	4	4	أنشطة البريد (غير الوطني)	6412
6420	Telecommunications	0	0	0	0	0	0	0	3	0	0	5	104	112	الاتصالات السلكية واللاسلكية	6420

جدول 7-2(تابع): عدد المؤسسات العاملة في القطاع الخاص والشركات الحكومية حسب النشاط الاقتصادي (الحد الرابع) والكيان القانوني في قطاع غزة

Table 7-2(Cont.): Number of Enterprises in Operation in the Private Sector and Government Companies by Economic Activity (Fourth Digit) and Legal Status in Gaza Strip

ISIC	Economic Activity	فرع شركة	هيئة أو	جمعية	غير	محدودة	محدودة	مساهمة	مساهمة	عادية	شركة	شركة	مؤسسة	المجموع Total	النشاط الاقتصادي	القطاع
		أجنبية Foreign. Co.Branch	جمعية خيرية Assoc.& Charities	تعاونية Coope- rative	محدودة Unlimited	الضمان Limited	بالأسهم Limited	عامة Public Shar- holding Co.	خصوصية Shareho- lding Co.	محدودة Limited	عادية عامة General Part- nership Co.	محاصه Defacto Co.	فردية Sole Proprietor.			
J	Financial intermediation	2	1	0	0	0	0	3	4	0	1	8	85	104	الوساطة الماليه	ي
65	Financial intermediation	1	1	0	0	0	0	2	2	0	0	6	64	76	الوساطة المالية	65
6519 +	Other monetary intermediation	1	1	0	0	0	0	2	0	0	0	1	0	7	انواع الوساطة النقدية الأخرى	+ 6519
6592	Other credit granting														اشكال القروض الممنوحة الأخرى	6592
6599	Other financial intermediation n.e.c	0	0	0	0	0	0	0	2	0	0	5	64	71	اشكال الوساطة المالية الأخرى	6599
66 +	Insurance & pension funding	1	0	0	0	0	0	1	2	0	1	2	21	28	التأمين	+ 66
67	Activities for financial intermediation														الانشطة المساعدة للوساطة المالية	67
6603 +	Non-life insurance	1	0	0	0	0	0	1	0	0	0	2	0	4	التامين خلاف التأمين على الحياة	+ 6603
6719	Activities for financial intermediation														الانشطة المساعدة للوساطة المالية	6719
6720	Activities auxiliary to insurance	0	0	0	0	0	0	0	2	0	1	0	21	24	الانشطة المساعدة للتأمين	6720
K	Real estate,renting and business activities	0	13	0	0	0	1	0	19	8	12	21	696	770	الانشطة العقارية والىجارية وانشطة المشاريع الأخرى	ك
70	Real estate activities	0	0	0	0	0	0	0	1	0	0	1	10	12	الانشطة العقارية	70
7010	Real estate activities with own porperty	0	0	0	0	0	0	0	1	0	0	1	5	7	انشطة عقارية لممتلكات مملوكة	7010
7020	Real estate activities on contract basis	0	0	0	0	0	0	0	0	0	0	0	5	5	انشطة عقارية على اساس عقد	7020
71	Renting of machinery without operator	0	0	0	0	0	0	0	3	0	1	2	102	108	تأجير الآت بدون عامل وتأجير سلع شخصية	71
7111	Renting of land transport equipment	0	0	0	0	0	0	0	3	0	1	1	3	8	تأجير معدات النقل البري	7111
7122	Renting of construction machinery	0	0	0	0	0	0	0	0	0	0	0	10	10	تأجير الآت ومعدات انشاء وهندسة	7122
7129 +	Renting of other machinery & equipment	0	0	0	0	0	0	0	0	0	0	1	89	90	تأجير الآت ومعدات أخرى	+ 7129
7130	Renting of personal & household goods														تأجير السلع الشخصية الأخرى	7130
72	Computer & related activities	0	0	0	0	0	0	0	2	0	0	0	15	17	الحاسب الالى والنشاط ذات الصلة	72
7220	Soft ware Consultancy and supply	0	0	0	0	0	0	0	2	0	0	0	2	4	خبرة استشارية في مجال البرامج	7220
7250	Maintenaece of office,accounting machine	0	0	0	0	0	0	0	0	0	0	0	13	13	صيانة واصلاح الات مكتبية ومحاسبية	7250
73	Research & development	0	4	0	0	0	0	0	0	0	0	0	3	7	البحث والتطوير	73
7310	Research on natural sciences	0	2	0	0	0	0	0	0	0	0	0	1	3	البحث والتطوير في العلوم الطبيعية	7310
7320	Research onsocial sciences	0	2	0	0	0	0	0	0	0	0	0	2	4	البحث والتطوير في العلوم الاجتماعية	7320
74	Other business activities	0	9	0	0	0	0	1	0	13	8	11	18	625	الانشطة التجارية الأخرى	74
7411	Legal activities	0	2	0	0	0	0	0	0	1	3	7	149	162	الانشطة القانونية	7411
7412	Accounting and book-keeping activities	0	0	0	0	0	0	0	3	5	2	1	64	75	الانشطة المحاسبية ومسك الدفاتر	7412
7413 +	Market research & public opinion polling	0	3	0	0	0	0	0	2	0	0	0	4	9	بحوث السوق واستطلاعات الراى العام	+ 7413
7414	Business and management activities														أنشطة خبرة استشارية تجارية وإدارية	7414
7421 +	Architectural and engineering activities	0	3	0	0	0	1	0	5	0	3	4	88	104	انشطة معمارية وهندسية وما يتصل بها	+ 7421
7422	Technical testing and analysis														الاختبار والتحليل التقنيين	7422
7430	Advertising	0	1	0	0	0	0	0	1	0	1	1	54	58	الإعلان	7430

جدول 7-2(تابع): عدد المؤسسات العاملة في القطاع الخاص والشركات الحكومية حسب النشاط الاقتصادي (الحد الرابع) والكيان القانوني في قطاع غزة

Table 7-2(Cont.): Number of Enterprises in Operation in the Private Sector and Government Companies by Economic Activity (Fourth Digit) and Legal Status in Gaza Strip

ISIC	Economic Activity	فرع شركة	هيئة أو	جمعية	غير	محدودة	محدودة	مساهمة	مساهمة	عادية	شركة	شركة	مؤسسة	المجموع	النشاط الاقتصادي	القطاع
		أجنبية	جمعية خيرية	تعاونية	محدودة	الضمان	بالأسهم	عامة	خصوصية	محدودة	عادية عامة	محاصه	فردية			
		Foreign.	Assoc.&	Coope-	Unlimited	Limited	Limited	Public Shar-	Shareho-	Limited	General Part-	Defacto	Sole			
		Co.Branch	Charities	rative	Liability	Liability	Shares	holding Co.	lding Co.	Part.	nership Co.	Co.	Proprietor.			
7491 +	Labour recruitment	0	0	0	0	0	0	0	1	0	0	0	3	4	تعيين العمال وتدبير الموظفين	+ 7491
7492 +	Investigation and security activities														أنشطة التحقيق والأمن	+ 7492
7493	Building-cleaning activities														أنشطة تنظيف المباني	7493
7494	Photographic activities	0	0	0	0	0	0	0	0	1	0	2	107	110	الأنشطة الفوتوغرافية	7494
7495	Packaging activities	0	0	0	0	0	0	0	0	1	1	0	2	4	أنشطة التعبئة	7495
7499	Other business activities n.e.c	0	0	0	0	0	0	0	1	0	1	3	94	99	الأنشطة التجارية الأخرى	7499
M	Education	0	40	2	0	0	0	0	1	3	1	3	367	417	التعليم	م
80	Education	0	40	2	0	0	0	0	1	3	1	3	367	417	التعليم	80
8010	Primary education	0	21	2	0	0	0	0	0	0	0	1	241	265	التعليم الابتدائي	8010
8021	General secondary education	0	2	0	0	0	0	0	0	0	0	1	0	3	التعليم الثانوي العام	8021
8090	Adult and other education	0	17	0	0	0	0	0	1	3	1	1	126	149	تعليم الكبار وأنواع التعليم الأخرى	8090
N	Health and social work	1	100	3	0	0	0	0	1	0	2	9	607	723	الصحة والعمل الاجتماعي	ن
85	Health & social work	1	100	3	0	0	0	0	1	0	2	9	607	723	الصحة والعمل الاجتماعي	85
8511	Hospital activities	0	2	0	0	0	0	0	0	0	0	1	2	5	أنشطة المستشفيات	8511
8512	Medical and dental practice activities	0	10	1	0	0	0	0	0	0	0	4	481	496	أنشطة الممارسة الطبية وطب الأسنان	8512
8519	Other human health activities	0	7	0	0	0	0	0	1	0	2	2	93	105	الأنشطة الأخرى المتصلة بصحة الانسان	8519
8520	Veterinary activities	0	0	0	0	0	0	0	0	0	0	1	10	11	الأنشطة البيطرية	8520
8531	Social work with accommodation	0	16	0	0	0	0	0	0	0	0	0	2	18	العمل الاجتماعي مع الإقامة	8531
8532	Social work without accommodation	1	65	2	0	0	0	0	0	0	0	1	19	88	العمل الاجتماعي بدون إقامة	8532
O	Other community,social and personal service a	1	125	3	0	0	0	0	3	1	3	16	907	1061	أنشطة الخدمة المجتمعية والاجتماعيه والشخصيه الأخرى	س
90 +	Sewage & sanitation & similar activities	0	103	3	0	0	0	0	0	0	0	0	14	120	التخلص من مياه المجاري والنفايات	+ 90
91	Activities of membership organizations														أنشطة المؤسسات ذات العضوية الأخرى	91
9000 +	Sewage and refuse disposal	0	10	3	0	0	0	0	0	0	0	0	2	15	التخلص من مياه المجاري و النفايات	+ 9000
9111	Activities of business organizations														أنشطة المؤسسات التجارية ، وارباب العمل	9111
9112	Activities of professional organizations	0	9	0	0	0	0	0	0	0	0	0	2	11	أنشطة المؤسسات المهنية	9112
9120	Activitie and trade unions	0	10	0	0	0	0	0	0	0	0	0	4	14	أنشطة نقابات العمال	9120
9191	Activities of religious organizations	0	5	0	0	0	0	0	0	0	0	0	1	6	أنشطة الهيئات الدينية	9191
9192	Activities of political organizations	0	50	0	0	0	0	0	0	0	0	0	2	52	أنشطة المنظمات السياسية	9192
9199	Activities of other membership organizations	0	19	0	0	0	0	0	0	0	0	0	3	22	أنشطة المؤسسات الأخرى	9199
92	Recreational, culture & sporting act	1	22	0	0	0	0	0	2	1	2	6	149	185	الأنشطة الترفيهية والثقافية والرياضية	92
9211 +	Motion picture production and distribution	0	0	0	0	0	0	0	2	0	1	0	7	10	إنتاج وتوزيع الافلام السينمائية	+ 9211
9212 +	Motion picture projection														عرض افلام السينما وافلام الفيديو	+ 9212
9213	Radio and television activities														أنشطة الإذاعة	9213

جدول 7-2(تابع): عدد المؤسسات العاملة في القطاع الخاص والشركات الحكومية حسب النشاط الاقتصادي (الحد الرابع) والكيان القانوني في قطاع غزة

Table 7-2(Cont.): Number of Enterprises in Operation in the Private Sector and Government Companies by Economic Activity (Fourth Digit) and Legal Status in Gaza Strip

ISIC	Economic Activity	فرع شركة	هيئة أو	جمعية	غير	محدودة	محدودة	مساهمة	مساهمة	عادية	شركة	شركة	مؤسسة	المجموع Total	النشاط الاقتصادي	القطاع
		أجنبية Foreign. Co.Branch	جمعية خيرية Assoc.& Charities	تعاونية Coope- rative	محدودة Unlimited Liability	الضمان Limited Liability	بالأسهم Limited Shares	عامة Public Shar- holding Co.	خصوصية Shareho- lding Co.	محدودة Limited Part.	عادية عامة General Part- nership Co.	محاصه Defacto Co.	فردية Sole Proprietor.			
9214	Dramatic arts,music and other arts	0	1	0	0	0	0	0	0	0	0	0	5	6	فنون الدراما والموسيقى	9214
9219	Other entertainment activities n.e.c	0	2	0	0	0	0	0	0	0	0	2	43	47	الانشطة الترفيهية الأخرى	9219
9220	News agency activities	1	2	0	0	0	0	0	0	1	1	2	13	20	انشطة وكالات الأنباء	9220
9231 +	Library and archives avctivities	0	3	0	0	0	0	0	0	0	0	0	0	3	انشطة المكتبات والمحفوظات	+ 9231
9232	Museums activities														انشطة المتاحف	9232
9241	Sporting activities	0	14	0	0	0	0	0	0	0	0	1	48	63	الانشطة الرياضية	9241
9249	Other recreational activities	0	0	0	0	0	0	0	0	0	0	1	35	36	الانشطة الترفيهية الأخرى	9249
93	Other service activities	0	0	0	0	0	0	0	1	0	1	10	744	756	الانشطة الخدمية الأخرى	93
9301	Washing and(dry-)cleaning of textile	0	0	0	0	0	0	0	1	0	0	2	64	67	غسل وتنظيف وصياغة المنسوجات	9301
9302	Hairdressing and beauty treatment	0	0	0	0	0	0	0	0	0	1	7	674	682	تصفيف الشعر وأنواع التجميل الأخرى	9302
9303 +	Funeral and related activities	0	0	0	0	0	0	0	0	0	0	1	6	7	انشطة الجناز وما يتصل بها	+ 9303
9309	Other service activities n.e.c														الانشطة الخدمية الأخرى	9309
Total for Gaza Strip		7	282	15	2	1	11	3	264	91	208	665	20081	21630	مجموع قطاع غزة	

جدول 8: عدد المنشآت العاملة في القطاع الخاص والشركات الحكومية وعدد العاملين حسب النشاط الإقتصادي الرئيسي والمنطقة
 Table 8: Number of Establishments in Operation and Persons Engaged in the Private Sector and Government Companies
 by Principal Economic Activity and Region

ISIC	Economic Activity	قطاع غزة				باقي الضفة الغربية				الأراضي الفلسطينية				النشاط الإقتصادي	القطاع
		Gaza Strip				Remaining West Bank				Palestinian Territories					
		عدد العاملين			عدد المنشآت	عدد العاملين			عدد المنشآت	عدد العاملين			عدد المنشآت		
		اناث	ذكور	المجموع		اناث	ذكور	المجموع		اناث	ذكور	المجموع			
Female	Male	Total	No.of Est	Female	Male	Total	No.of Est	Female	Male	Total	No.of Est				
A	Agriculture(farming of cattle &other animals)	33	1321	1354	926	1607	6211	7818	5149	1640	7532	9172	6075	الزراعة (تربية الماشية والحيوانات الأخرى)	أ
C	Mining & quarrying	0	0	0	0	8	2254	2262	362	8	2254	2262	362	التعدين واستغلال المحاجر	ج
D	Manufacturing	887	15197	16084	3944	8694	36099	44793	10869	9581	51296	60877	14813	الصناعة التحويلية	د
E	Electricity and water supply	2	789	791	655	2	479	481	231	4	1268	1272	886	امدادات الكهرباء والمياه	هـ
F	Construction	92	1533	1625	219	158	2078	2236	307	250	3611	3861	526	الانشاءات	و
G	Wholesale, retail trade & repairs	859	19321	20180	12294	3404	42138	45542	27306	4263	61459	65722	39600	تجارة الجملة والتجزئة واصلاح المركبات	ز
H	Hotels & resturants	54	1361	1415	706	282	4039	4321	1906	336	5400	5736	2612	الفنادق والمطاعم	ح
I	Transport, storage & communications	94	1158	1252	311	138	1895	2033	378	232	3053	3285	689	النقل والتخزين والاتصالات	ط
J	Financial intermediation	181	762	943	176	904	2320	3224	443	1085	3082	4167	619	الوساطة المالية	ي
K	Real estate,renting & business activities	285	1701	1986	808	1042	3751	4793	1928	1327	5452	6779	2736	الانشطة العقارية والايجابية	ك
M	Education	1765	685	2450	478	4584	3250	7834	1009	6349	3935	10284	1487	التعليم	م
N	Health & social work	1228	2017	3245	794	3364	4004	7368	2202	4592	6021	10613	2996	الصحة والعمل الاجتماعي	ن
O	Other community, social & personal services	445	2176	2621	1184	1059	3651	4710	2377	1504	5827	7331	3561	أنشطة الخدمة الاجتماعية والشخصية الأخرى	س
Total for Palestinian Territories		5925	48021	53946	22495	25246	112169	137415	54467	31171	160190	191361	76962	مجموع الأراضي الفلسطينية	

جدول 9: عدد المنشآت العاملة في القطاع الخاص والشركات الحكومية وعدد العاملين حسب النشاط الإقتصادي (الحد الرابع) والمنطقة

Table 9: Number of Establishments in Operation and Persons Engaged in the Private Sector and Government Companies by Economic Activity (Fourth Digit) and Region

ISIC	Economic Activity	قطاع غزة				باقي الضفة الغربية				الأراضي الفلسطينية				النشاط الإقتصادي	القطاع
		Gaza Strip			عدد المنشآت	Remaining West Bank			عدد المنشآت	Palestinian Territories			عدد المنشآت		
		عدد العاملين				عدد العاملين				عدد العاملين					
		اناث	ذكور	المجموع	Female	Male	Total	Female	Male	Total	Female	Male	Total		
A	Agriculture, hunting and forestry	33	1321	1354	926	1607	6211	7818	5149	1640	7532	9172	6075	الزراعة والصيد والحراجة	أ
1	Agriculture, hunting & related service	33	1321	1354	926	1607	6211	7818	5149	1640	7532	9172	6075	الزراعة والصيد	1
121	Farming of cattle, sheep & goats	10	294	304	188	818	2619	3437	1982	828	2913	3741	2170	تربية الماشية والضأن	121
122	Other animal farming;and animal products	23	1027	1050	738	789	3592	4381	3167	812	4619	5431	3905	تربية الحيوانات الأخرى	122
C	Mining and quarrying	0	0	0	0	8	2254	2262	362	8	2254	2262	362	التعدين واستغلال المحاجر	ج
14	Other mining and quarrying	0	0	0	0	8	2254	2262	362	8	2254	2262	362	انشطة اخرى للتعدين واستغلال المحاجر	14
1410	Quarrying of stone, sand & clay	0	0	0	0	8	2254	2262	362	8	2254	2262	362	استغلال المحاجر لأستخراج الأحجار والرمال	1410
D	Manufacturing	887	15197	16084	3944	8694	36099	44793	10869	9581	51296	60877	14813	الصناعة التحويلية	د
15	Manufacture of food and beverages	14	1625	1639	503	380	5983	6363	1453	394	7608	8002	1959	صناعة المنتجات الغذائية والمشروبات	15
1511	Production, & preserving of meat products	2	18	20	4	18	138	156	13	20	156	176	17	انتاج وحفظ اللحوم ومنتجاتها	1511
1513	preserving of fruit & vegetables	0	47	47	4	9	57	66	11	9	104	113	15	تجهيز وحفظ الفواكه والخضروات	1513
1514	Manufacture of vegetable &, animal oil	0	56	56	11	2	1639	1641	233	2	1695	1697	244	صنع الزيوت والدهون النباتية	1514
1520	Manufacture of diary products	0	165	165	9	51	359	410	37	51	524	575	46	صنع منتجات الألبان	1520
1531	Manufacture of grain mill products	0	72	72	45	1	177	178	100	1	249	250	145	صنع منتجات طواحين الحبوب	1531
1533	Manufacture of prepared animal feeds	0	27	27	3	0	174	174	18	0	201	201	21	صنع اعلاف حيوانية محضرة	1533
1541	Manufacture of bakery products	11	780	791	320	35	2072	2107	726	46	2852	2898	1046	صنع منتجات المخابز	1541
1543	Manufacture of chocolate & sugar products	0	155	155	20	186	492	678	60	186	647	833	80	صنع الشكولاتة والحلويات السكرية	1543
1544	Manufacture of macaroni, & similar products	0	0	0	0	2	52	54	4	2	52	54	4	صنع المعكرونة والشعيرية	1544
1549	Manufacture of other food products n.e.c	1	193	194	77	49	628	677	235	50	821	871	312	صنع منتجات الأغذية الأخرى	1549
1551 +	Distilling & blending of alcohol	0	0	0	0	6	22	28	4	6	22	28	4	تقطير المشروبات الروحية	+ 1551
1552 +	Manufacture of wines	0	0	0	0	0	0	0	0	0	0	0	0	صنع الأنبيذة	+ 1552
1553	Manufacture of malt liquors & malt	0	0	0	0	0	0	0	0	0	0	0	0	صنع البيرة- وغيرها	1553
1554	Manufacture of soft drinks & mineral waters	0	112	112	11	21	173	194	12	21	285	306	22	صنع مشروبات (غير كحولية) و مياه معدنية	1554
16	Manufacture of tobacco products	0	4	4	1	17	154	171	10	17	158	175	11	صنع منتجات التبغ	16
1600	Manufacture of tobacco products	0	4	4	1	17	154	171	10	17	158	175	11	صنع منتجات التبغ	1600
17	Manufacture of textiles	13	336	349	92	255	929	1184	283	268	1265	1533	375	صنع المنسوجات	17
1711	spinning of textile fibbers	0	82	82	17	25	177	202	25	25	259	284	42	غزل الالياف ونسج المنسوجات	1711
1712	Finishing of textiles	0	0	0	0	0	6	6	3	0	6	6	3	اتمام و تجهيز المنسوجات	1712
1721	Manufacture of made-up textile articles	3	119	122	44	95	598	693	191	98	717	815	235	صنع المنسوجات عدالملبوسات	1721
1722	Manufacture of carpets & rugs	0	42	42	11	0	3	3	2	0	45	45	13	صنع البسط والسجاد	1722
1723 +	Manufacture of rope,twine & netting	0	31	31	8	8	35	43	13	8	66	74	21	صنع الحبال وخيوط المصيص	+ 1723
1729	Manufacture of other textiles n.e.c	0	0	0	0	0	0	0	0	0	0	0	0	صنع منسوجات أخرى	1729
1730	Manufacture of knitted & articles	10	62	72	12	127	110	237	49	137	172	309	61	صنع الأقمشة والتريكو	1730

جدول (تابع)9: عدد المنشآت العاملة في القطاع الخاص والشركات الحكومية وعدد العاملين حسب النشاط الإقتصادي (الحد الرابع) والمنطقة

Table 9(Cont.): Number of Establishments in Operation and Persons Engaged in the Private Sector and Government Companies by Economic Activity (Fourth Digit) and Region

ISIC	Economic Activity	قطاع غزة				باقي الضفة الغربية				الأراضي الفلسطينية				النشاط الإقتصادي	القطاع
		Gaza Strip				Remaining West Bank				Palestinian Territories					
		عدد العاملين			عدد المنشآت	عدد العاملين			عدد المنشآت	عدد العاملين			عدد المنشآت		
		اناث	ذكور	المجموع		اناث	ذكور	المجموع		اناث	ذكور	المجموع			
Female	Male	Total	No.of Est	Female	Male	Total	No.of Est	Female	Male	Total	No.of Est				
18	Manufacture of wearing apparel	762	5792	6554	970	7083	3686	10769	1638	7845	9478	17323	2608	صنع الملابس	18
1810 +	Manufacture of wearing apparel	762	5792	6554	970	7083	3686	10769	1638	7845	9478	17323	2606	صنع الملابس	+ 1810
1820	Deresing and dyeing of fur													تهيئة وصنع الفراء ، صنع اصناف من الفراء	1820
19	Tanning of leather; manufacture of bags	21	249	270	57	172	3315	3487	752	193	3564	3757	809	ديغ وتهيئة الجلود ، وصنع حقائب وأحذية	19
1911	Tanning & dressing of leather	0	6	6	2	2	127	129	22	2	133	135	24	ديغ وتهيئة الجلود	1911
1912	Manufacture of luggage and handbags	20	79	99	23	82	176	258	55	102	255	357	78	صنع الحقائب والسروج	1912
1920	Manufacture of footwear	1	164	165	32	88	3012	3100	675	89	3176	3265	707	صنع الأحذية	1920
20	Manufacture of wood and its products	1	619	620	255	19	1290	1309	577	20	1909	1929	832	صنع الخشب ومنتجاته واصناف من القش	20
2010	Sawmilling & planing of wood	0	4	4	1	1	7	8	3	1	11	12	4	نشر الخشب وتسويته	2010
2021	Manufacture of veneer sheets plywood	0	39	39	3	0	30	30	10	0	69	69	13	صنع الصفائح من الخشب	2021
2022	Manufacture of builders carpentry	0	483	483	202	1	597	598	317	1	1080	1081	519	صنع الاخشاب للأبنية والمنشآت	2022
2023	Manufacture of wooden containers	0	19	19	10	2	170	172	28	2	189	191	38	صنع الأوعية الخشبية	2023
2029	Manufacture of other products of wood	1	74	75	39	15	486	501	219	16	560	576	258	صنع منتجات خشبية أخرى	2029
21	Manufacture of paper and its products	5	107	112	11	79	400	479	51	84	507	591	62	صنع الورق ومنتجات الورق	21
2101	Manufacture of pulp,paper & paperboard	5	58	63	3	2	57	59	6	7	115	122	9	صنع عجائن الورق والكرتون	2101
2102	Manufacture of paper containers	0	11	11	2	9	174	183	22	9	185	194	24	صنع الورق والأوعية من والكرتون	2102
2109	Manufacture of the articles of paper	0	38	38	6	68	169	237	23	68	207	275	29	صنع اصناف أخرى من الورق والكرتون	2109
22	Publishing, printing and reproduction	20	172	192	46	169	669	838	163	189	841	1030	209	الطباعة والتشتر	22
2211 +	Publishing of books and brochures	4	18	22	3	6	13	19	3	10	31	41	6	نشر الكتب والكراسات وغير ذلك	+ 2211
2212	Publishing of newspaper, and journals													نشر الصحف والمجلات والدوريات	2212
2221	Printing	16	154	170	43	160	623	783	150	176	777	953	193	الطباعة	2221
2222	Service activities related to printing	0	0	0	0	3	22	25	6	3	22	25	6	أنشطة الخدمات المتصلة بالطباعة	2222
2230	Reproduction of recorded media	0	0	0	0	0	11	11	4	0	11	11	4	استنساخ وسائط الاعلام المسجلة	2230
24	Manufacture of chemicals & its products	18	121	139	35	363	1078	1441	175	381	1199	1580	210	صنع المواد والمنتجات الكيميائية	24
2411	Manufacture of basic chemicals	0	0	0	0	9	121	130	51	9	121	130	51	صنع المواد الكيميائية الاساسية	2411
2413	Manufacture of plastics	0	13	13	4	0	0	0	0	0	13	13	4	صنع البلاستيك الخام والمطاط الصناعي	2413
2421 +	Manufacture of pesticides	5	16	21	6	5	93	98	15	10	109	119	21	صنع مبيدات الآفات الزراعية	+ 2421
2422	Manufacture of paints													صنع الدهانات واحبار الطباعة	2422
2423	Manufacture of medicinal products	8	4	12	2	274	373	647	16	282	377	659	18	صنع المستحضرات الصيدلانية	2423
2424	Manufacture of soap and detergent	5	82	87	21	72	464	536	88	77	546	623	109	صنع الصابون والمنظفات والطور	2424
2429	Manufacture of other chemical products	0	6	6	2	3	27	30	5	3	33	36	7	صنع المنتجات الكيميائية الأخرى	2429
25	Manufacture of rubber and plastic	0	260	260	47	22	772	794	109	22	1032	1054	156	صنع منتجات المطاط واللداين	25

جدول (تابع)9: عدد المنشآت العاملة في القطاع الخاص والشركات الحكومية وعدد العاملين حسب النشاط الإقتصادي (الحد الرابع) والمنطقة

Table 9(Cont.): Number of Establishments in Operation and Persons Engaged in the Private Sector and Government Companies by Economic Activity (Fourth Digit) and Region

ISIC	Economic Activity	قطاع غزة				باقي الضفة الغربية				الأراضي الفلسطينية				النشاط الإقتصادي	القطاع
		Gaza Strip				Remaining West Bank				Palestinian Territories					
		No. of Person Engaged			عدد المنشآت	عدد العاملين			عدد المنشآت	عدد العاملين			عدد المنشآت		
		إناث	ذُكور	المجموع		إناث	ذُكور	المجموع		إناث	ذُكور	المجموع			
Female	Male	Total	No. of Est	Female	Male	Total	No. of Est	Female	Male	Total	No. of Est				
2511	Manufacture of rubber tyres	0	10	10	3	0	1	1	1	0	11	11	4	صنع الإطارات المطاطية وتجديدها	2511
2519	Manufacture of the rubber products	0	30	30	5	0	11	11	3	0	41	41	8	صنع المنتجات المطاطية الأخرى	2519
2520	Manufacture of plastic products	0	220	220	39	22	760	782	105	22	980	1002	144	صنع المنتجات اللدائنية	2520
26	Manufacture of non-metallic products	17	2325	2342	513	42	8500	8542	1410	59	10825	10884	1923	صنع منتجات المعادن اللافلزية الأخرى	26
2610	Manufacture of glass & glass products	0	18	18	10	0	90	90	16	0	108	108	26	صنع الزجاج والمنتجات الزجاجية	2610
2691	Manufacture of non-refractory ceramic ware	4	35	39	16	24	194	218	59	28	229	257	75	صنع منتجات خزفية غير أنشائية وغير حرارية	2691
2692	Manufacture of refractory ceramic products	0	0	0	0	0	11	11	5	0	11	11	5	صنع منتجات خزفية حرارية	2692
2693	Manufacture of structural non-refractory clay	1	7	8	2	0	11	11	3	1	18	19	5	صنع منتجات طفلية أنشائية غير حرارية	2693
2694 +	Manufacture of cement, lime & plaster	9	1854	1863	386	9	2398	2407	449	18	4252	4270	835	صنع الأسمنت والجير والجس	+ 2694
2695	Manufacture of articles of concrete, cement													صنع منتجات من الأسمنت أو الجبس	2695
2696	Cutting, shaping & finishing of stone	3	369	372	97	9	5780	5789	878	12	6149	6161	973	قطع وتشكيل وانمام و تجهيز الاحجار	2696
2699	Manufacture of other non-metallic	0	42	42	2	0	16	16	2	0	58	58	4	صنع منتجات معدنية لافلزية أخرى	2699
27	Manufacture of basic metals	0	66	66	14	0	22	22	10	0	88	88	24	صنع الفلزات القاعدية	27
2720 +	Manufacture of non ferrous metals.	0	56	56	9	0	13	13	5	0	69	69	14	صنع الفلزات الثمينة وغير الحديدية	+ 2720
2731	Casting of Iron & Steel													سبك الحديد والصلب	2731
2732	Casting of non ferrous Metals	0	10	10	5	0	9	9	5	0	19	19	10	سبك المعادن غير الحديدية	2732
28	Manufacture of metal products	1	1622	1623	750	21	4741	4762	2330	22	6363	6385	3080	صنع منتجات المعادن عدا الماكينات	28
2811	Manufacture of structural metal products	1	1192	1193	583	7	3812	3819	2031	8	5004	5012	2614	صنع المنتجات المعدنية الانشائية	2811
2812	Manufacture of tanks of metal	0	54	54	14	0	79	79	27	0	133	133	41	صنع الخزانات والأوعية من المعادن	2812
2891	Forging, pressing roll-forming of metal	0	5	5	2	0	12	12	3	0	17	17	5	تشكيل المعادن بالطرق والسبك والدلفنة	2891
2892	Treatment & coating of metals	0	278	278	113	2	420	422	177	2	698	700	290	معالجة وطلاي المعادن، نظير رسم	2892
2893	Manufacture of cutlery & hand tools	0	18	18	12	1	122	123	34	1	140	141	46	صنع الأدوات والعدد اليدوية المعدنية	2893
2899	Manufacture of other fabricated metal	0	75	75	26	11	296	307	58	11	371	382	84	صنع منتجات المعادن المشكلة الأخرى	2899
29	Manufacture of machinery and equipment	6	327	333	118	11	646	657	170	17	973	990	288	صنع الآلات والمعدات الأخرى	29
2911	Manufacture of engines of turbines	0	4	4	2	0	12	12	9	0	16	16	11	اصلاح المحركات عدا محركات السيارات	2911
2912 +	Manufacture of pumps	0	19	19	9	0	6	6	3	0	25	25	12	صنع المضخات والحفريات والصمامات	+ 2912
2913	Manufacture gears and driving elements													صنع التروس وأجهزة التشويق ونقل الحركة	2913
2914	Manufacture of oven & furnaces burners	0	0	0	0	0	9	9	5	0	9	9	5	صنع الأفران وأفران الصهر	2914
2915	Manufacture of handling equipment	0	4	4	3	2	8	10	2	2	12	14	5	صنع معدات الرفع والمناولة	2915
2919	Manufacture of other purpose machinery	0	4	4	2	1	189	190	14	1	193	194	16	صنع الآلات المتعددة الأغراض الأخرى	2919
2921	Manufacture of agricultural machinery	0	41	41	19	0	63	63	27	0	104	104	46	صنع الآلات الزراعية	2921
2922	Manufacture of machine-tools	0	2	2	2	0	21	21	9	0	23	23	11	صنع العدد الآلية	2922

جدول (تابع)9: عدد المنشآت العاملة في القطاع الخاص والشركات الحكومية وعدد العاملين حسب النشاط الإقتصادي (الحد الرابع) والمنطقة

Table 9(Cont.): Number of Establishments in Operation and Persons Engaged in the Private Sector and Government Companies by Economic Activity (Fourth Digit) and Region

ISIC	Economic Activity	قطاع غزة				باقي الضفة الغربية				الأراضي الفلسطينية				النشاط الإقتصادي	القطاع
		Gaza Strip				Remaining West Bank				Palestinian Territories					
		No. of Person Engaged			عدد المنشآت	عدد العاملين			عدد المنشآت	عدد العاملين			عدد المنشآت		
		اناث	ذكور	المجموع		اناث	ذكور	المجموع		اناث	ذكور	المجموع			
Female	Male	Total	No. of Est	Female	Male	Total	No. of Est	Female	Male	Total	No. of Est				
2924	Manufacture of const machinery & its repairs	0	23	23	5	0	45	45	19	0	68	68	24	صنع واصلاح الات المحاجر والتشييد	2924
2925 +	Manufacture of machinery for food	1	25	26	12	1	13	14	10	2	38	40	22	صنع الات تجهيز الاغذية والمشروبات	+ 2925
2926	Manufacture of machinery for textile													صنع آلات المنسوجات والملبوسات والجلود	2926
2929	Manufacture of general purpose machinery	0	1	1	1	0	6	6	2	0	7	7	3	صنع الآلات المتخصصة الأخرى	2929
2930	Manufacture of domestic appliances	5	204	209	63	7	274	281	70	12	478	490	133	صنع الاجهزة المنزلية الأخرى	2930
31	Manufacture of electrical machinery	0	135	135	47	2	176	178	65	2	312	313	112	صنع الآلات الكهربائية الأخرى	31
3110	Manufacture of electric motors	0	64	64	36	0	84	84	52	0	148	148	88	صنع المحركات والمولدات الكهربائية	3110
3120 +	Manufacture of electricity	0	28	28	4	1	70	71	10	1	99	99	14	صنع اجهزة توزيع الكهرباء والتحكم فيها	+ 3120
3130	Manufacture of insulated wire & cable													صنع الاسلاك والكابلات المعزولة	3130
3140	Manufacture of Batteries	0	15	15	3	0	10	10	1	0	25	25	4	صنع الخلايا الأولية والبطاريات	3140
3150 +	Manufacture of lighting equipment	0	28	28	4	1	12	13	2	1	40	41	6	صنع المصابيح الكهربائية	+ 3150
3190	Manufacture of other electrical equipment													صنع المعدات الكهربائية الأخرى	3190
32	Manufacture of radio, Tv equip.	0	16	16	6	0	4	4	2	0	20	20	8	صنع معدات الراديو والتلفزيون	32
3210	Manufacture of electronic valves	0	3	3	2	0	1	1	1	0	4	4	3	صنع الصمامات والانابيب الالكترونية	3210
3230	Manufacture of t.v & radio recieves	0	13	13	4	0	3	3	1	0	16	16	5	صنع اجهزة الاستقبال التلفزيوني والاذاعي	3230
33	Manufacture of medical, optical equip.	4	34	38	17	19	59	78	37	23	93	116	54	صنع الاجهزة الطبية	33
3311	Manufacture of medical equipments	2	33	35	16	19	53	72	35	21	86	107	51	صنع المعدات الطبية واجهزة تقويم الأعضاء	3311
3312 +	Manufacture of instruments for measuring	2	1	3	1	0	6	6	2	2	7	9	3	صنع الادوات والاهزة لأغراض القياس	+ 3312
3320	Manufacture of optical instruments													صنع الأدوات البصرية	3320
34	Manufacture of motor vehicles, trailers	0	62	62	10	0	27	27	10	0	89	89	20	صنع المركبات والمركبات المقطورة	34
3420	Manufacture of bodies for Vehicles	0	51	51	8	0	26	26	9	0	77	77	17	صنع أيدان المركبات والمركبات المقطورة	3420
3430	Manufacture of parts for motor vehicles	0	11	11	2	0	1	1	1	0	12	12	3	صنع اجزاء المركبات ذات المحركات	3430
35	Manufacture of other transport equipment	0	8	8	4	0	13	13	4	0	21	21	8	صنع معدات النقل الأخرى	35
3511 +	Building & repairing of ships	0	3	3	2	0	11	11	3	0	14	14	5	بناء واصلاح السفن	+ 3511
3592	Manufacture of bicycles													صنع الدراجات الهوائية ومركبات العجزة	3592
3599	Manufacture of other transport equipment	0	5	5	2	0	2	2	1	0	7	7	3	صنع معدات النقل الأخرى	3599
36	Manufacture of furniture	5	1304	1309	443	40	3610	3650	1608	45	4914	4959	2051	صنع الأثاث ، صنع منتجات أخرى	36
3610	Manufacture of furniture	2	1273	1275	431	29	3417	3446	1528	31	4690	4721	1959	صنع الأثاث	3610
3691	Manufacture of jewellery	0	8	8	5	5	125	130	54	5	133	138	59	صنع المجوهرات	3691
3694	Manufacture of games & toys	3	14	17	4	3	4	7	2	6	18	24	6	صنع الالعاب واللعب	3694
3699	Other manufacturing n.e.c	0	9	9	3	3	64	67	24	3	73	76	27	صنع منتجات أخرى	3699
37	Recycling	0	13	13	5	0	25	25	12	0	38	38	17	اعادة الدوران (تصنيع المخلفات)	37

جدول (تابع)9: عدد المنشآت العاملة في القطاع الخاص والشركات الحكومية وعدد العاملين حسب النشاط الإقتصادي (الحد الرابع) والمنطقة

Table 9(Cont.): Number of Establishments in Operation and Persons Engaged in the Private Sector and Government Companies by Economic Activity (Fourth Digit) and Region

ISIC	Economic Activity	قطاع غزة				باقي الضفة الغربية				الأراضي الفلسطينية				النشاط الإقتصادي	القطاع
		Gaza Strip				Remaining West Bank				Palestinian Territories					
		عدد العاملين			عدد المنشآت	عدد العاملين			عدد المنشآت	عدد العاملين			عدد المنشآت		
		اناث	ذُكور	المجموع		اناث	ذُكور	المجموع		اناث	ذُكور	المجموع			
Female	Male	Total	No.of Est	Female	Male	Total	No.of Est	Female	Male	Total	No.of Est				
3710	Recycling of metal waste & scrap	0	13	13	5	0	25	25	12	0	38	38	17	اعادة تصنيع النفايات والخردة	3710
E	Electricity, gas and water supply	2	789	791	655	2	479	481	231	4	1268	1272	886	امدادات الكهرباء والغاز والمياه	هـ
40	Electricity, & hot water supply	1	44	45	1	0	181	181	43	1	225	226	44	امدادات الكهرباء	40
4010	Production of electricity	1	44	45	1	0	181	181	43	1	225	226	44	انتاج وجمع وتوزيع الكهرباء	4010
41	Collection, & distribution of water	1	745	746	654	2	298	300	188	3	1043	1046	842	جمع وتنقية وتوزيع المياه	41
4100	Collection, & distribution of water	1	745	746	654	2	298	300	188	3	1043	1046	842	جمع وتنقية وتوزيع المياه	4100
F	Construction	92	1533	1625	219	158	2078	2236	307	250	3611	3861	526	الانشاءات	و
45	Construction	92	1533	1625	219	158	2078	2236	307	250	3611	3861	526	الانشاءات	45
4510	Site preparation	0	0	0	0	5	149	154	23	5	149	154	23	اعداد الموقع	4510
4520	Building of complete constructions	84	1319	1403	146	126	1632	1758	160	210	2951	3161	306	بناء المنشآت الكاملة أو اجزاء منها	4520
4530	Building installation	7	122	129	35	15	149	164	58	22	271	293	93	تركيب المباني	4530
4540	Building completion	1	87	88	36	8	136	144	59	9	223	232	95	تنشيط المباني	4540
4550	Renting of equipment with operator	0	5	5	2	4	12	16	7	4	17	21	9	تأجير معدات البناء والهدم مع عامل	4550
G	Wholesale and retail, repair of motor	859	19321	20180	12294	3404	42138	45542	27306	4263	61459	65722	39600	تجاره الجملة والتجزئه،اصلاح المركبات	ز
50	Sale, & repair of motor vehicles	9	3671	3680	1669	61	7942	8003	3813	70	11613	11683	5482	بيع وصيانة المركبات وبيع الوقود	50
5010	Sale of motor vehicles	4	113	117	45	18	185	203	62	22	298	320	107	بيع المركبات ذات المحركات	5010
5020	Maintenance &,repair of motor Vehicles	3	2451	2454	1133	20	5568	5588	2758	23	8019	8042	3891	صيانة واصلاح المركبات ذات المحركات	5020
5030	Sale of motor vehicle parts	0	476	476	263	8	1302	1310	733	8	1778	1786	996	بيع اجزاءالمركبات ذات المحركات	5030
5040	Sale, & repair of motorcycles	0	133	133	97	0	62	62	50	0	195	195	147	بيع وصيانة الدراجات النارية وقطعها	5040
5050	Retail sale of automotive fuel	2	498	500	131	15	825	840	210	17	1323	1340	341	بيع وقود السيارات بالتجزئة	5050
51	Wholesale trade & commission trade	53	3335	3388	1123	262	6730	6992	2303	315	10065	10380	3426	تجارة الجملة	51
5110	wholesale on afee or contract basis	27	334	361	76	37	506	543	104	64	840	904	180	تجارة الجملة على أساس عقد	5110
5121	Wholesale of agricultural raw materials	3	177	180	92	6	598	604	297	9	775	784	389	البيع بالجملة للمواد الزراعية والماشية	5121
5122	wholesale of food, beverages & tobacco	7	878	885	198	38	2053	2091	549	45	2931	2976	747	البيع بالجملة للأغذية والمشروبات والتبغ	5122
5131	Wholesale of textiles, clothing & footwear	1	221	222	83	24	244	268	110	25	465	490	193	البيع بالجملة للمنسوجات والملبوسات والأحذية	5131
5139	Wholesale of other household goods	8	352	360	131	113	784	897	235	121	1136	1257	366	البيع بالجملة للسلع المنزليه الأخرى	5139
5141	Wholesale of solid,liquid fuels	0	29	29	6	2	126	128	16	2	155	157	22	البيع بالجملة لأنواع الوقود	5141
5142	Wholesale of metals & metal ores	1	13	14	5	0	6	6	3	1	19	20	8	البيع بالجملة للمعادن وخام المعادن	5142
5143	Wholesale of constraction materials	4	1134	1138	471	30	2197	2227	913	34	3331	3365	1384	البيع بالجملة لمواد البناء والسباكة	5143
5149	Wholesale of other intermediate products	0	30	30	15	2	48	50	16	2	78	80	31	البيع بالجملة للمنتجات الوسيطة الأخرى	5149
5150	Wholesale of machinery and equipment	0	82	82	23	10	150	160	54	10	232	242	77	البيع بالجملة للآلات والمعدات	5150
5190	Other wholesale	2	85	87	23	0	18	18	6	2	103	105	29	البيع بالجملة لمواد اغلبها غذائية	5190

جدول (تابع)9: عدد المنشآت العاملة في القطاع الخاص والشركات الحكومية وعدد العاملين حسب النشاط الاقتصادي (الحد الرابع) والمنطقة

Table 9(Cont.): Number of Establishments in Operation and Persons Engaged in the Private Sector and Government Companies by Economic Activity (Fourth Digit) and Region

ISIC	Economic Activity	قطاع غزة				باقي الضفة الغربية				الأراضي الفلسطينية				التشغيل الاقتصادي	القطاع
		Gaza Strip				Remaining West Bank				Palestinian Territories					
		عدد العاملين			عدد المنشآت	عدد العاملين			عدد المنشآت	عدد العاملين			عدد المنشآت		
		اناث	ذكور	المجموع		اناث	ذكور	المجموع		اناث	ذكور	المجموع			
Female	Male	Total	No.of Est	Female	Male	Total	No.of Est	Female	Male	Total	No.of Est				
52	Retail trade, repair of personal goods	797	12315	13112	9502	3081	27466	30547	21190	3878	39781	43659	30692	تجارة التجزئة ، وإصلاح السلع الشخصية	52
5211 +	Retail sale in stores with food	481	4334	4815	3912	1481	9508	10989	8574	1962	13842	15804	12486	البيع بالتجزئة في المتاجر	+ 5211
5219	Other retail sale in non-specialized stores													البيع بالتجزئة في المتاجر غير المتخصصة	5219
5220	Retail sale of food in specilized stores	48	1916	1964	1278	180	4582	4762	3136	228	6498	6726	4414	البيع بالتجزئة للأغذية في المتاجر المتخصصة	5220
5231	Retail sale of pharmaceutical goods & cosmetics	80	459	539	289	228	676	904	546	308	1135	1443	835	البيع بالتجزئة للأدوية ومواد التجميل	5231
5232	Retail sale of textiles,clothing & footwear	111	1554	1665	1197	695	3757	4452	2909	806	5311	6117	4106	البيع بالتجزئة للمنسوجات والملابس والأحذية	5232
5233	Retail sale of household appliances	30	1134	1164	760	152	2568	2720	1608	182	3702	3884	2368	البيع بالتجزئة للأجهزة والمعدات المنزلية	5233
5234	Retail sale of hardware,paints & glass	3	529	532	346	6	1233	1239	774	9	1762	1771	1120	البيع بالتجزئة للخردوات والطلاء والزجاج	5234
5239	Other retail sale in specialized stores	32	1240	1272	847	307	2909	3216	1928	339	4149	4488	2775	أنواع البيع بالتجزئة في المتاجر المتخصصة	5239
5240 +	Retail sale of second-hand goods	3	243	246	169	19	984	1003	730	22	1227	1249	899	البيع بالتجزئة للسلع المستعملة	+ 5240
5251	Retail sale Via mail order houses													البيع بالتجزئة عن طريق مؤسسات الطلبات	5251
5252	Retail sale via stalls & markets	4	103	107	78	6	93	99	81	10	196	206	159	البيع بالتجزئة عن طريق الأكشاك	5252
5260	Repair of personal & household goods	5	803	808	626	7	1156	1163	904	12	1959	1971	1530	إصلاح السلع الشخصية والمنزلية	5260
H	Hotels and restaurants	54	1361	1415	706	282	4039	4321	1906	336	5400	5736	2612	الفنادق والمطاعم	ح
55	Hotels & restaurants	54	1361	1415	706	282	4039	4321	1906	336	5400	5736	2612	الفنادق والمطاعم	55
5510	Hotels	25	138	163	10	76	360	436	38	101	498	599	48	الفنادق	5510
5520	Restaurants, bars & canteens	29	1223	1252	696	206	3679	3885	1868	235	4902	5137	2564	المطاعم والحانات والمقاصف	5520
I	Transport, storage and communications	94	1158	1252	311	138	1895	2033	378	232	3053	3285	689	النقل والتخزين والاتصالات	ط
60 +	Land transport	5	521	526	72	12	1093	1105	150	17	1614	1631	222	النقل البري	+ 60
61	Water transport													النقل المائي	61
6021	Other scheduled passenger land transport	1	118	119	10	7	547	554	42	8	665	673	52	أنواع النقل البري للركاب المحددة بموعد	6021
6022	Other non-scheduled passenger	1	295	296	40	2	421	423	80	3	716	719	120	أنواع النقل البري للركاب دون موعد	6022
6023 +	Freight transport by road	3	108	111	22	3	125	128	28	6	233	239	50	النقل البري للبضائع	+ 6023
6110	Sea & coastal water transport													النقل المائي البحري والساحلي	6110
63	Supporting & auxiliary transport	24	266	290	113	67	407	474	166	91	673	764	279	الأنشطة المساعدة، أنشطة وكالات السفر	63
6301	Cargo handling	0	4	4	2	0	9	9	2	0	13	13	4	مناولة البضائع	6301
6302	Storage & warehousing	0	91	91	43	0	94	94	39	0	185	185	82	الخزن والتخزين في المستودعات	6302
6303	Other supporting transport activities	1	24	25	15	5	105	110	59	6	129	135	74	أنشطة النقل الداعمة الأخرى	6303
6304	Activities of travel agencies	22	137	159	50	53	175	228	54	75	312	387	104	أنشطة وكالات السفر	6304
6309	Activities of other transport agencies	1	10	11	3	9	24	33	12	10	34	44	15	أنشطة وكالات النقل الأخرى	6309
64	Post & telecommunications	65	371	436	126	59	395	454	62	124	766	890	188	البريد والاتصالات السلكية واللاسلكية	64
6412	Courier activities	2	10	12	5	5	25	30	8	7	35	42	13	أنشطة البريد (غير الوطني)	6412

جدول (تابع)9: عدد المنشآت العاملة في القطاع الخاص والشركات الحكومية وعدد العاملين حسب النشاط الإقتصادي (الحد الرابع) والمنطقة

Table 9(Cont.): Number of Establishments in Operation and Persons Engaged in the Private Sector and Government Companies by Economic Activity (Fourth Digit) and Region

ISIC	Economic Activity	قطاع غزة				باقي الضفة الغربية				الأراضي الفلسطينية				النشاط الإقتصادي	القطاع
		Gaza Strip				Remaining West Bank				Palestinian Territories					
		عدد العاملين			عدد المنشآت	عدد العاملين			عدد المنشآت	عدد العاملين			عدد المنشآت		
		اناث	ذُكور	المجموع		اناث	ذُكور	المجموع		اناث	ذُكور	المجموع			
Female	Male	Total	No.of Est	Female	Male	Total	No.of Est	Female	Male	Total	No.of Est				
6420	Telecommunications	63	361	424	121	54	370	424	54	117	731	848	175	الاتصالات السلكية واللاسلكية	6420
J	Financial intermediation	181	762	943	176	904	2320	3224	443	1085	3082	4167	619	الوساطة المالية	ي
65	Financial intermediation	130	556	686	103	522	1491	2013	120	652	2047	2699	223	الوساطة المالية	65
6519	Other monetary intermediation	117	424	541	27	497	1327	1824	61	614	1751	2365	88	انواع الوساطة النقدية الأخرى	6519
6592	Other credit granting	13	26	39	5	20	51	71	5	33	77	110	10	اشكال القروض الممنوحة الأخرى	6592
6599	Other financial intermediation n.e.c	0	106	106	71	5	113	118	54	5	219	224	125	اشكال الوساطة المالية الأخرى	6599
66	Insurance & pension funding	34	131	165	30	227	374	601	45	261	505	766	75	التأمين	66
6601	Life insurance	0	0	0	0	12	31	43	4	12	31	43	4	التأمين على الحياة	6601
6603	Non-life insurance	34	131	165	30	215	343	558	41	249	474	723	71	التأمين خلاف التأمين على الحياة	6603
67	Activities for financial intermediation	17	75	92	43	155	455	610	278	172	530	702	321	الأنشطة المساعدة للوساطة المالية	67
6711 +	Administration of financial markets	0	0	0	0	19	43	62	8	19	43	62	8	ادارة الاسواق المالية	+ 6711
6712	Security dealing activities													انشطة التعامل في الاوراق المالية	6712
6719	Activities for financial intermediation	1	13	14	5	10	194	204	121	11	207	218	126	الأنشطة المساعدة للوساطة المالية	6719
6720	Activities auxiliary to insurance	16	62	78	38	126	218	344	149	142	280	422	187	الأنشطة المساعدة للتأمين	6720
K	Real Estate,renting and b activities	285	1701	1986	808	1042	3751	4793	1928	1327	5452	6779	2736	الانشطة العقارية والإيجارية وانشطة المشاريع	ك
70	Real estate activities	7	35	42	13	19	86	105	59	26	121	147	72	الانشطة العقارية	70
7010	Real estate activities with own porperty	3	28	31	7	10	47	57	35	13	75	88	42	انشطة عقارية لممتلكات مملوكة	7010
7020	Real estate activities on contract basis	4	7	11	6	9	39	48	24	13	46	59	30	انشطة عقارية على اساس عقد	7020
71	Renting of machinery without operator	11	144	155	110	15	325	340	162	26	469	495	272	تأجير الآت بدون عامل وتأجير سلع شخصية	71
7111	Renting of land transport equipment	6	20	26	9	8	131	139	24	14	151	165	33	تأجير معدات النقل البري	7111
7121 +	Renting of agricultural machinery	0	23	23	11	2	24	26	20	2	47	49	31	تأجير الآلات والمعدات الزراعية	+ 7121
7122 +	Renting of construction machinery													تأجير الآات ومعدات انشاء وهندسة	+ 7122
7129	Renting of other machinery & equipment													تأجير الآات ومعدات أخرى	7129
7130	Renting of personal & household goods	5	101	106	90	5	170	175	118	10	271	281	208	تأجير السلع الشخصية الأخرى	7130
72	Computer & related activities	13	70	83	21	29	135	164	41	42	205	247	62	الحاسب الالكتروني وانشطة ذات الصلة	72
7210 +	Hardware consultancy	10	35	45	6	8	50	58	12	18	85	103	18	خبرة استشارية في مجال الحاسوب	+ 7210
7220	Soft ware Consultancy and supply													خبرة استشارية في مجال البرامج	7220
7230 +	Data processing	0	0	0	0	11	36	47	6	11	36	47	6	تجهيز البيانات	+ 7230
7240	Data base activities													انشطة قاعدة البيانات	7240
7250 +	Maintenaece of office,accounting machine	3	35	38	15	10	49	59	23	13	84	97	38	صيانة واصلاح الآات مكتبية ومحاسبية	+ 7250
7290	Other computer related activities													أنشطة أخرى متصلة بالحاسوب	7290
73	Research & development	17	31	48	9	50	80	130	21	67	111	178	30	البحث والتطوير	73

جدول (تابع)9: عدد المنشآت العاملة في القطاع الخاص والشركات الحكومية وعدد العاملين حسب النشاط الاقتصادي (الحد الرابع) والمنطقة

Table 9(Cont.): Number of Establishments in Operation and Persons Engaged in the Private Sector and Government Companies by Economic Activity (Fourth Digit) and Region

ISIC	Economic Activity	قطاع غزة				باقي الضفة الغربية				الأراضي الفلسطينية				النشاط الاقتصادي	القطاع
		Gaza Strip				Remaining West Bank				Palestinian Territories					
		عدد العاملين			عدد المنشآت	عدد العاملين			عدد المنشآت	عدد العاملين			عدد المنشآت		
		اناث	ذُكور	المجموع		اناث	ذُكور	المجموع		اناث	ذُكور	المجموع			
Female	Male	Total	No.of Est	Female	Male	Total	No.of Est	Female	Male	Total	No.of Est				
7310	Research on natural sciences	6	22	28	5	9	34	43	6	15	56	71	11	البحث والتطوير في العلوم الطبيعية	7310
7320	Research on social sciences	11	9	20	4	41	46	87	15	52	55	107	19	البحث والتطوير في العلوم الاجتماعية	7320
74	Other business activities	237	1421	1658	655	929	3125	4054	1645	1166	4546	5712	2300	الأنشطة التجارية الأخرى	74
7411	Legal activities	71	223	294	164	230	519	749	425	301	742	1043	589	الأنشطة القانونية	7411
7412	Accounting and book-keeping activities	59	162	221	79	132	308	440	164	191	470	661	243	الأنشطة المحاسبية ومسك الدفاتر	7412
7413	Market research &, public opinion polling	1	3	4	2	26	52	78	7	27	55	82	9	بحوث السوق واستطلاعات الرأي العام	7413
7414	Business and management activities	9	47	56	14	36	69	105	17	45	116	161	31	أنشطة خبرة استشارية تجارية وإدارية	7414
7421	Architectural and engineering activities	51	405	456	111	237	995	1232	360	288	1400	1688	471	أنشطة معمارية وهندسية وما يتصل بها	7421
7422	Technical testing and analysis	2	7	9	1	10	27	37	6	12	34	46	7	الاختبار والتحليل التقنيين	7422
7430	Advertising	10	125	135	62	73	296	369	151	83	421	504	213	الاعلان	7430
7491	Labour recruitment	0	8	8	1	0	3	3	3	0	11	11	4	تعيين العمال وتدريب الموظفين	7491
7492	Investigation and security activities	1	6	7	1	1	11	12	2	2	17	19	3	أنشطة التحقيق والأمن	7492
7493	Building-cleaning activities	0	4	4	2	2	32	34	7	2	36	38	9	أنشطة تنظيف المباني	7493
7494	Photographic activities	6	152	158	110	46	401	447	289	52	553	605	399	الأنشطة الفوتوغرافية	7494
7495	Packaging activities	0	125	125	4	42	126	168	15	42	251	293	19	أنشطة التعبئة	7495
7499	Other business activities n.e.c	27	154	181	104	94	286	380	199	121	440	561	303	الأنشطة التجارية الأخرى	7499
M	Education	1765	685	2450	478	4584	3250	7834	1009	6349	3935	10284	1487	التعليم	م
80	Education	1765	685	2450	478	4584	3250	7834	1009	6349	3935	10284	1487	التعليم	80
8010	Primary education	1463	208	1671	315	2969	516	3485	641	4432	724	5156	956	التعليم الابتدائي	8010
8021	General secondary education	121	64	185	3	618	652	1270	38	739	716	1455	41	التعليم الثانوي العام	8021
8022	Technical secondary education	0	0	0	0	18	68	86	6	18	68	86	6	التعليم الثانوي الفني والمهني	8022
8030	Higher education	0	0	0	0	518	1163	1681	18	518	1163	1681	18	التعليم العالي	8030
8090	Adult and other education	181	413	594	160	461	851	1312	306	642	1264	1906	466	تعليم الكبار وأنواع التعليم الأخرى	8090
N	Health and social work	1228	2017	3245	794	3364	4004	7368	2202	4592	6021	10613	2996	الصحة والعمل الاجتماعي	ن
85	Health & social work	1228	2017	3245	794	3364	4004	7368	2202	4592	6021	10613	2996	الصحة والعمل الاجتماعي	85
8511	Hospital activities	151	103	254	6	564	707	1271	27	715	810	1525	33	أنشطة المستشفيات	8511
8512	Medical and dental practice activities	233	867	1100	513	864	1790	2654	1557	1097	2657	3754	2070	أنشطة الممارسة الطبية وطب الأسنان	8512
8519	Other human health activities	158	380	538	115	234	419	653	261	392	799	1191	376	الأنشطة الأخرى المتصلة بصحة الإنسان	8519
8520	Veterinary activities	0	13	13	11	5	47	52	38	5	60	65	49	الأنشطة البيطرية	8520
8531	Social work with accommodation	206	223	429	21	363	244	607	41	569	467	1036	62	العمل الاجتماعي مع الإقامة	8531
8532	Social work without accommodation	480	431	911	128	1334	797	2131	278	1814	1228	3042	406	العمل الاجتماعي بدون إقامة	8532
O	Other community, social and personal service activities	445	2176	2621	1184	1059	3651	4710	2377	1504	5827	7331	3561	أنشطة الخدمة المجتمعية والاجتماعية والشخصية	س

جدول (تابع)9: عدد المنشآت العاملة في القطاع الخاص والشركات الحكومية وعدد العاملين حسب النشاط الإقتصادي (الحد الرابع) والمنطقة

Table 9(Cont.): Number of Establishments in Operation and Persons Engaged in the Private Sector and Government Companies by Economic Activity (Fourth Digit) and Region

ISIC	Economic Activity	قطاع غزة				باقي الضفة الغربية				الأراضي الفلسطينية				النشاط الإقتصادي	القطاع
		Gaza Strip				Remaining West Bank				Palestinian Territories					
		عدد العاملين			عدد المنشآت	عدد العاملين			عدد المنشآت	عدد العاملين			عدد المنشآت		
		اناث	ذكور	المجموع		اناث	ذكور	المجموع		اناث	ذكور	المجموع			
Female	Male	Total	No.of Est	Female	Male	Total	No.of Est	Female	Male	Total	No.of Est				
90	Sewage & sanitation & similar activities	4	13	17	2	0	1	1	1	4	14	18	3	التخلص من مياه المجاري والنفايات	90
9000	Sewage and refuse disposal	4	13	17	2	0	1	1	1	4	14	18	3	التخلص من مياه المجاري و النفايات	9000
91	Activities of membership organizations	157	834	991	228	347	879	1226	338	504	1713	2217	566	أنشطة المؤسسات ذات العضوية الأخرى	91
9111	Activities of business organizations	20	116	136	20	78	172	250	47	98	288	386	67	انشطة المؤسسات التجارية ، وارباب العمل	9111
9112	Activities of professional organizations	24	47	71	19	53	72	125	32	77	119	196	51	انشطة المؤسسات المهنية	9112
9120	Activitie and trade unions	7	89	96	25	42	150	192	52	49	239	288	77	انشطة نقابات العمال	9120
9191	Activities of religious organizations	2	19	21	7	92	168	260	81	94	187	281	88	انشطة الهيئات الدينية	9191
9192	Activities of political organizations	36	435	471	123	27	237	264	83	63	672	735	206	انشطة المنظمات السياسية	9192
9199	Activities of other membership organizations	68	128	196	33	55	80	135	43	123	208	331	76	انشطة المؤسسات الأخرى	9199
92	Recreational, culture & sporting act	44	513	557	194	177	1346	1523	539	221	1859	2080	733	الانشطة الترفيهية والثقافية والرياضية	92
9211	Motion picture production and distribution	1	17	18	6	0	1	1	1	1	18	19	7	انتاج وتوزيع الافلام السينمائية	9211
9212	Motion picture projection	0	1	1	1	0	8	8	3	0	9	9	4	عرض افلام السينما وافلام الفيديو	9212
9213	Radio and television activities	0	2	2	1	54	149	203	26	54	151	205	27	انشطة الاذاعة	9213
9214	Dramatic arts,music and other arts	0	22	22	6	15	40	55	9	15	62	77	15	فنون الدراما والموسيقى	9214
9219	Other entertainment activities n.e.c	1	79	80	48	34	355	389	198	35	434	469	246	الانشطة الترفيهية الأخرى	9219
9220	News agency activities	6	94	100	27	26	151	177	61	32	245	277	88	انشطة وكالات الانباء	9220
9231	Library and archives avctivities	5	69	74	3	8	7	15	6	13	76	89	9	انشطة المكتبات والمحفوظات	9231
9232	Museums activities	0	1	1	1	0	7	7	6	0	8	8	7	انشطة المتاحف	9232
9241	Sporting activities	25	163	188	65	29	438	467	180	54	601	655	245	الانشطة الرياضية	9241
9249	Other recreational activities	6	65	71	36	11	190	201	49	17	255	272	85	الانشطة الترفيهية الأخرى	9249
93	Other service activities	240	816	1056	761	535	1425	1960	1499	775	2241	3016	2260	الانشطة الخدمية الأخرى	93
9301	Washing and(dry-)cleaning of textile	2	147	149	68	18	199	217	92	20	346	366	160	غسل وتنظيف وصياغة المنسوجات	9301
9302	Hairdressing and beauty treatment	225	652	877	684	517	1216	1733	1399	742	1868	2610	2083	تصفيف الشعر وانواع التجميل الأخرى	9302
9303	Funeral and related activities	0	3	3	2	0	2	2	2	0	5	5	4	انشطة الجناز وما يتصل بها	9303
9309	Other service activities n.e.c	13	14	27	7	0	8	8	6	13	22	35	13	الانشطة الخدمية الأخرى	9309
Total for Palestinian Territories		5925	48021	53946	22495	25246	112169	137415	54467	31171	160190	191361	76962	مجموع الأراضي الفلسطينية	

جدول 10: عدد المنشآت العاملة في القطاع الخاص والشركات الحكومية حسب النشاط الاقتصادي الرئيسي والتنظيم الاقتصادي في الأراضي الفلسطينية

Table 10: Number of Establishments in Operation in the Private Sector and Government Companies by Principal Economic Activity and Economic Organization in the Palestinian Territories

ISIC	Economic Activity	فرع Branch	مركز رئيسي Head office	مفردة Single	المجموع Total	النشاط الاقتصادي	القطاع
A	Agriculture(farming of cattle & other animals)	19	7	6049	6075	الزراعة (تربية الماشية والحيوانات الأخرى)	أ
C	Mining & quarrying	29	10	323	362	التعدين واستغلال المحاجر	ج
D	Manufacturing	569	389	13855	14813	الصناعة التحويلية	د
E	Electricity and water supply	10	0	876	886	امدادات الكهرباء والمياه	هـ
F	Construction	40	34	452	562	الانشاءات	و
G	Wholesale, retail sale & repairs	1203	676	37721	39600	تجارة الجملة والتجزئة واصلاح المركبات والدراجات	ز
H	Hotels & restaurants	32	9	2571	2612	الفنادق والمطاعم	ح
I	Transport, storage & communications	69	23	597	689	النقل والتخزين والاتصالات	ط
J	Financial intermediation	202	38	379	619	الوساطة المالية	ي
K	Real estate, renting & business activities	137	70	2529	2736	الانشطة العقارية والايجارية	ك
M	Education	248	53	1186	1487	التعليم	م
N	Health & social work	325	110	2561	2996	الصحة والعمل الاجتماعي	ن
O	Other community, social & personal services	299	92	3170	3561	أنشطه الخدمه الاجتماعيه والشخصيه الأخرى	س
	Total for Palestinian Territories	3182	1511	72269	76962	مجموع الأراضي الفلسطينية	

جدول 11: عدد المؤسسات العاملة في القطاع الخاص والشركات الحكومية حسب النشاط الاقتصادي الرئيسي وهدف المؤسسة في الأراضي الفلسطينية

Table11: Number of Enterprises in Operation in the Private Sector and Government Companies by Principal Economic Activity and Purpose in the Palestinian Territories

ISIC	Economic Activity	غير هادفة للربح Non-Prof. Institution	هادفة للربح Profit Institution	المجموع Total	النشاط الاقتصادي	القطاع
A	Agriculture(farming of cattle & other animals)	1	6055	6056	الزراعة (تربية الماشية والحيوانات الأخرى)	أ
C	Mining & quarrying	0	333	333	التعدين واستغلال المحاجر	ج
D	Manufacturing	6	14238	14244	الصناعة التحويلية	د
E	Electricity and water supply	4	872	876	امدادات الكهرباء والمياه	هـ
F	Construction.	1	485	486	الانشاءات	و
G	Wholesale, retailsale & repairs	4	38393	38397	تجارة الجملة والتجزئة واصلاح المركبات والدراجات	ز
H	Hotels & resturants	5	2575	2580	الفنادق والمطاعم	ح
I	Transport, storage & communications	1	619	620	النقل والتخزين والاتصالات	ط
J	Financial intermediation.	1	416	417	الوساطة المالية	ي
K	Real estate,renting & business activities	31	2568	2599	الانشطة العقارية والاجارية	ك
M	Education.	197	1042	1239	التعليم	م
N	Health & social work	317	2354	2671	الصحة والعمل الاجتماعي	ن
O	Other community, social & personal services	378	2884	3262	أنشطه الخدمة الاجتماعية والشخصية الأخرى	س
Total for Palestinian Territories		946	72834	73780	مجموع الأراضي الفلسطينية	

جدول 12: مقارنة عدد المنشآت العاملة في القطاع الخاص والشركات الحكومية وعدد العاملين بين تعداد عام 1994 وتعداد عام 1997

Table 12: Number of Establishments in Operation in the Private Sector and Government Companies and Number of Persons Engaged in Both 1994 and 1997 Censuses

ISIC	Economic Activity	1997				1994				النشاط الإقتصادي	القطاع
		عدد العاملين			عدد المنشآت	عدد العاملين			عدد المنشآت		
		إناث	ذكور	المجموع		إناث	ذكور	المجموع			
Female	Male	Total	No.of Est	Female	Male	Total	No.of Est				
A	Agriculture, hunting and forestry	1640	7532	9172	6075	NA	NA	NA	NA	الزراعة والصيد والحراجة	أ
1	Agriculture , hunting & related service	1640	7532	9172	6075	NA	NA	NA	NA	الزراعة والصيد والحراجة	1
121	Farming of cattle, sheep & goats	828	2913	3741	2170	NA	NA	NA	NA	الزراعة والصيد والحراجة	121
122	Other animal farming;and animal products	812	4619	5431	3905	NA	NA	NA	NA	الزراعة والصيد والحراجة	122
C	Mining and quarrying	8	2254	2262	362	1	2141	2142	299	التعدين وإستغلال المحاجر	ج
14	Other mining and quarrying	8	2254	2262	362	1	2141	2142	299	أنشطة أخرى للتعدين وإستغلال المحاجر	14
1410	Quarrying of stone, sand & clay	8	2254	2262	362	1	2141	2142	299	إستغلال المحاجر لإستخراج الأحجار والرمال	1410
D	Manufacturing	9581	51296	60877	14813	6029	45229	51258	11158	الصناعة التحويلية	د
15	Manufacture of food and beverages	394	7608	8002	1956	360	7526	7886	1666	صناعة المنتجات الغذائية والمشروبات	15
1511	Production, & preserving of meat products	20	156	176	17	4	91	95	15	إنتاج وحفظ اللحوم ومنتجاتها	1511
1513	preserving of fruit & vegetables	9	104	113	15	26	110	136	11	تجهيز وحفظ الفواكه والخضروات	1513
1514	Manufacture of vegetable &.animal oil	2	1695	1697	244	3	2012	2015	240	صنع الزيوت والدهون النباتية	1514
1520	Manufacture of dairy products	51	524	575	46	27	450	477	36	صنع منتجات الألبان	1520
1531	Manufacture of grain mill products	1	249	250	145	2	249	251	117	صنع منتجات طواحين الحبوب	1531
1533	Manufacture of prepared animal feeds	0	201	201	21	0	195	195	16	صنع اعلاف حيوانية محضرة	1533
1541	Manufacture of bakery products	46	2852	2898	1046	46	2566	2612	879	صنع منتجات المخابز	1541
1543	Manufacture of chocolate & sugar products	186	647	833	80	179	705	884	75	صنع الشكولاتة والحلويات السكرية	1543
1544	Manufacture of macaroni, & similar products	2	52	54	4	0	70	70	6	صنع المعكرونة والشعيرية	1544
1549	Manufacture of other food products n.e.c	50	821	871	312	50	737	787	251	صنع منتجات الأغذية الأخرى	1549
1551 +	Distilling & blending of alcohol	6	22	28	4	0	8	8	1	تقطير المشروبات الروحية	+ 1551
1552 +	Manufacture of wines					0	0	0	0	صنع الأنبيذة	+ 1552
1553	Manufacture of malt liquors & malt					0	0	0	0	صنع البيرة- وغيرها	1553
1554	Manufacture of soft drinks & mineral waters	21	285	306	22	23	333	356	19	صنع مشروبات (غير كحولية) و مياه معدنية	1554
16	Manufacture of tobacco products	17	158	175	11	18	172	190	8	صنع منتجات التبغ	16
1600	Manufacture of tobacco products	17	158	175	11	18	172	190	8	صنع منتجات التبغ	1600
17	Manufacture of textiles	268	1265	1533	375	248	1444	1692	445	صنع المنسوجات	17
1711	spinning of textile fibbers	25	259	284	42	28	255	283	38	غزل الالياف ونسج المنسوجات	1711
1712	Finishing of textiles	0	6	6	3	1	43	44	12	اتمام و تجهيز المنسوجات	1712
1721	Manufacture of made-up textile articles	98	717	815	235	42	891	933	334	صنع المنسوجات عداالملبوسات	1721
1722	Manufacture of carpets & rugs	0	45	45	13	0	53	53	9	صنع البسط والسجاد	1722
1723 +	Manufacture of rope,twine & netting	8	66	74	21	0	0	0	0	صنع الحبال وخيوط المصيص	+ 1723
1729	Manufacture of other textiles n.e.c					1	44	45	11	صنع منسوجات أخرى	1729
1730	Manufacture of knitted & articles	137	172	309	61	176	158	334	41	صنع الأقمشة والتريكو	1730
18	Manufacture of wearing apparel	7845	9478	17323	2608	4684	7618	12302	1655	صنع الملابس	18
1810 +	Manufacture of wearing apparel	7845	9478	17323	2608	4684	7618	12302	1655	صنع الملابس	+ 1810
1820	Deresing and dyeing of fur					0	0	0	0	تهيئة وصنع الفراء ، صنع اصناف من الفراء	1820
19	Tanning of leather; manufacture of bags	193	3564	3757	809	141	3026	3167	595	دبغ وتهيئة الجلود ، وصنع حقائب وأحذية	19
1911	Tanning & dressing of leather	2	133	135	24	0	104	104	19	دبغ وتهيئة الجلود	1911
1912	Manufacture of luggage and handbags	102	255	357	78	25	297	322	61	صنع الحقائب والسروج	1912

Table 12 (Cont.): Number of Establishments in Operation in the Private Sector and Government Companies and Number of Persons Engaged in Both 1994 and 1997 Censuses

ISIC	Economic Activity	1997				1994				النشاط الاقتصادي	القطاع
		عدد العاملين			عدد المنشآت	عدد العاملين			عدد المنشآت		
		اناث	ذكور	المجموع		اناث	ذكور	المجموع			
Female	Male	Total	No.of Est	Female	Male	Total	No.of Est				
1920	Manufacture of footwear	89	3176	3265	707	116	2625	2741	515	صنع الأحذية	1920
20	Manufacture of wood and its products	20	1909	1929	832	14	2030	2044	719	صنع الخشب ومنتجاته واصناف من القش	20
2010	Sawmilling & planing of wood	1	11	12	4	0	20	20	6	نشر الخشب وتسويته	2010
2021	Manufacture of veneer sheets plywood	0	69	69	13	0	125	125	7	صنع الصفائح من الخشب	2021
2022	Manufacture of builders carpentry	1	1080	1081	519	1	1061	1062	475	صنع الاخشاب للأبنية والمنشآت	2022
2023	Manufacture of wooden containers	2	189	191	38	0	282	282	38	صنع الأوعية الخشبية	2023
2029	Manufacture of other products of wood	16	560	576	258	13	542	555	193	صنع منتجات خشبية أخرى	2029
21	Manufacture of paper and its products	84	507	591	62	66	455	521	47	صنع الورق ومنتجات الورق	21
2101	Manufacture of pulp,paper & paperboard	7	115	122	9	0	7	7	1	صنع عجائن الورق والكرتون	2101
2102	Manufacture of paper containers	9	185	194	24	7	219	226	21	صنع الورق والأوعية من الكرتون	2102
2109	Manufacture of the articles of paper	68	207	275	29	59	229	288	25	صنع أصناف أخرى من الورق والكرتون	2109
22	Publishing, printing and reproduction	189	841	1030	209	37	552	589	135	الطباعة والنشر	22
2211 +	Publishing of books and brochures	10	31	41	6	0	16	16	1	نشر الكتب والكراسات وغير ذلك	+ 2211
2212	Publishing of newspaper,and journals					4	6	10	2	نشر الصحف والمجلات والدوريات	2212
2221	Printing	176	777	953	193	31	518	549	125	الطباعة	2221
2222	Sevice activities related to printing	3	22	25	6	2	9	11	5	أنشطة الخدمات المتصلة بالطباعة	2222
2230	Reproduction of recorded media	0	11	11	4	0	3	3	2	استنساخ وسائط الاعلام المسجلة	2230
24	Manufacture of chemicals & its products	381	1199	1580	210	334	1049	1383	163	صنع المواد والمنتجات الكيميائية	24
2411	Manufacture of basic chemicals	9	121	130	51	0	89	89	23	صنع المواد الكيميائية الأساسية	2411
2413	Manufacture of plastics	0	13	13	4	0	0	0	0	صنع البلاستيك الخام والمطاط الصناعي	2413
2421 +	Manufacture of pesticides	10	109	119	21	18	18	36	3	صنع مبيدات الآفات الزراعية	+ 2421
2422	Manufacture of paints					0	48	48	7	صنع الدهانات واحبار الطباعة	2422
2423	Manufacture of medicinal products	282	377	659	18	251	377	628	19	صنع المستحضرات الصيدلانية	2423
2424	Manufacture of soap and detergent	77	546	623	109	62	463	525	93	صنع الصابون والمنظفات والعطور	2424
2429	Manufacture of other chemical products	3	33	36	7	3	54	57	18	صنع المنتجات الكيميائية الأخرى	2429
25	Manufacture of rubber and plastic	22	1032	1054	156	18	1004	1022	130	صنع منتجات المطاط واللدائن	25
2511	Manufacture of rubber tyres	0	11	11	4	1	1	2	1	صنع الاطارات المطاطية وتجديدها	2511
2519	Manufacture of the rubber products	0	41	41	8	0	28	28	6	صنع المنتجات المطاطية الأخرى	2519
2520	Manufacture of plastic products	22	980	1002	144	17	975	992	123	صنع المنتجات اللدائنية	2520
26	Manufacture of non-metallic products	59	10825	10884	1923	34	9655	9689	1474	صنع منتجات المعادن اللافلزية الأخرى	26
2610	Manufacture of glass & glass products	0	108	108	26	6	106	112	25	صنع الزجاج والمنتجات الزجاجية	2610
2691	Manufacture of non-refactory ceramic ware	28	229	257	75	8	200	208	61	صنع منتجات خزفية غير أنشائية وغير حرارية	2691
2692	Manufacture of refactory ceramic products	0	11	11	5	0	0	0	0	صنع منتجات خزفية حرارية	2692
2693	Manufacture of structural non-refactory clay	1	18	19	5	0	26	26	6	صنع منتجات طفلية أنشائية غير حرارية	2693
2694 +	Manufacture of cement,lime & plaster	18	4252	4270	835	1	9	10	3	صنع الأسمنت والجير والجس	+ 2694
2695	Manufacture of articles of concrete,cement					16	4392	4408	751	صنع منتجات من الأسمنت أو الجبس	2695

Table 12 (Cont.): Number of Establishments in Operation in the Private Sector and Government Companies and Number of Persons Engaged in Both 1994 and 1997 Censuses

ISIC	Economic Activity	1997				1994				النشاط الاقتصادي	القطاع
		عدد العاملين			عدد المنشآت	عدد العاملين			عدد المنشآت		
		إناث	ذكور	المجموع		إناث	ذكور	المجموع			
Female	Male	Total	No.of Est	Female	Male	Total	No.of Est				
2696	Cutting, shaping & finishing of stone	12	6149	6161	973	3	4902	4905	626	قطع وتشكيل وإتمام و تجهيز الأحجار	2696
2699	Manufacture of other non-metallic	0	58	58	4	0	20	20	2	صنع منتجات معدنية لافلزية أخرى	2699
27	Manufacture of basic metals	0	88	88	24	8	65	73	16	صنع الفلزات القاعدية	27
2720+	Manufacture of non ferrous metals.	0	69	69	14	0	3	3	1	صنع الفلزات الثمينة وغير الحديدية	+ 2720
2731	Casting of Iron & Steel					8	38	46	9	سبك الحديد والصلب	2731
2732	Casting of non ferrous Metals	0	19	19	10	0	24	24	6	سبك المعادن غير الحديدية	2732
28	Manufacture of metal products	22	6363	6385	3080	9	5322	5331	2309	صنع منتجات المعادن عدا الماكينات	28
2811	Manufacture of structural metal products	8	5004	5012	2614	3	3868	3871	1842	صنع المنتجات المعدنية الأنتشائية	2811
2812	Manufacture of tanks of metal	0	133	133	41	0	98	98	35	صنع الخزانات والأوعية من المعادن	2812
2891	Forging,pressing roll-forming of metal	0	17	17	5	0	0	0	0	تشكيل المعادن بالطرق والسبك والدلفنة	2891
2892	Treatment & coating of metals	2	698	700	290	1	736	737	283	معالجة وطلاء المعادن، نظير رسم	2892
2893	Manufacture of cutlery & hand tools	1	140	141	46	1	123	124	41	صنع الأدوات والعدد اليدوية المعدنية	2893
2899	Manufacture of other fabricated metal	11	371	382	84	4	497	501	108	صنع منتجات المعادن المشكلة الأخرى	2899
29	Manufacture of machinery and equipment	17	973	990	288	6	887	893	238	صنع الآلات والمعدات الأخرى	29
2911	Manufacture of engines of turbines	0	16	16	11	0	51	51	27	اصلاح المحركات عدا محركات السيارات	2911
2912 +	Manufacture of pumps	0	25	25	12	0	7	7	3	صنع المضخات والحفريات والصمامات	+ 2912
2913	Manufacture gears and driving elements					0	11	11	2	صنع التروس وأجهزة التشويق ونقل الحركة	2913
2914	Manufacture of oven & furnaces burners	0	9	9	5	0	0	0	0	صنع الأفران وأفران الصهر	2914
2915	Manufacture of handling equipment	2	12	14	5	0	9	9	3	صنع معدات الرفع والمناولة	2915
2919	Manufacture of other purpose machinery	1	193	194	16	0	108	108	6	صنع الآلات المتعددة الأغراض الأخرى	2919
2921	Manufacture of agricultural machinery	0	104	104	46	0	77	77	30	صنع الآلات الزراعية	2921
2922	Manufacture of machine-tools	0	23	23	11	0	2	2	1	صنع العدد الآلية	2922
2924	Manufacture of const machinery & its repairs	0	68	68	24	0	51	51	15	صنع واصلاح الات المحاجر والتشييد	2924
2925 +	Manufacture of Machinery for Food	2	38	40	22	0	0	0	0	صنع الات تجهيز الاغذية والمشروبات	+ 2925
2926	Manufacture of machinery for textile					0	0	0	0	صنع آلات المنسوجات والملبوسات والجلود	2926
2929	Manufacture of general purpose machinery	0	7	7	3	0	0	0	0	صنع الآلات المتخصصة الأخرى	2929
2930	Manufacture of domestic appliances	12	478	490	133	6	571	577	151	صنع الاجهزة المنزلية الأخرى	2930
31	Manufacture of electrical machinery	2	311	313	112	1	242	243	82	صنع الآلات الكهربائية الأخرى	31
3110	Manufacture of electric motors.	0	148	148	88	0	118	118	63	صنع المحركات والمولدات الكهربائية	3110
3120 +	Manufacture of electricity	1	98	99	14	1	86	87	13	صنع اجهزة توزيع الكهرباء والتحكم فيها	+ 3120
3130	Manufacture of insulated wire & cable					0	0	0	0	صنع الاسلاك والكابلات المعزولة	3130
3140	Manufacture of Batteries	0	25	25	4	0	11	11	2	صنع الخلايا الأولية والبطاريات	3140
3150 +	Manufacture of lighting equipment	1	40	41	6	0	27	27	4	صنع المصابيح الكهربائية	+ 3150
3190	Manufacture of other electrical equipment					0	0	0	0	صنع المعدات الكهربائية الأخرى	3190
32	Manufacture of radio, Tv equip.	0	20	20	8	0	18	18	1	صنع معدات الراديو والتلفزيون	32
3210	Manufacture of electronic valves	0	4	4	3	0	18	18	1	صنع الصمامات والانابيب الالكترونية	3210

Table 12 (Cont.): Number of Establishments in Operation in the Private Sector and Government Companies and Number of Persons Engaged in Both 1994 and 1997 Censuses

ISIC	Economic Activity	1997				1994				النشاط الاقتصادي	القطاع
		عدد العاملين			عدد المنشآت No. of Est	عدد العاملين			عدد المنشآت No. of Est		
		إناث Female	ذكور Male	المجموع Total		إناث Female	ذكور Male	المجموع Total			
3230	Manufacture of t.v & radio receives	0	16	16	5	0	0	0	0	صنع أجهزة الاستقبال التلفزيوني والاذاعي	3230
33	Manufacture of medical, optical equip.	23	93	116	54	31	200	231	104	صنع الأجهزة الطبية	33
3311	Manufacture of medical equipments	21	86	107	51	12	121	133	56	صنع المعدات الطبية وأجهزة تقويم الأعضاء	3311
3312 +	Manufacture of instruments for measuring	2	7	9	3	0	0	0	0	صنع الأدوات والأجهزة لأغراض القياس	+ 3312
3320	Manufacture of optical instruments					19	79	98	48	صنع الأدوات البصرية	3320
34	Manufacture of motor vehicles, trailers	0	89	89	20	0	137	137	22	صنع المركبات والمركبات المقطورة	34
3420	Manufacture of bodies for Vehicles	0	77	77	17	0	124	124	20	صنع أبدان المركبات والمركبات المقطورة	3420
3430	Manufacture of parts for motor vehicles	0	12	12	3	0	13	13	2	صنع اجزاء المركبات ذات المحركات	3430
35	Manufacture of other transport equipment	0	21	21	8	0	24	24	11	صنع معدات النقل الأخرى	35
3511 +	Building & repairing of ships	0	14	14	5	0	4	4	2	بناء واصلاح السفن	+ 3511
3592	Manufacture of bicycles					0	10	10	2	صنع الدراجات الهوائية ومركبات العجزة	3592
3599	Manufacture of other transport equipment	0	7	7	3	0	10	10	7	صنع معدات النقل الأخرى	3599
36	Manufacture of furniture	45	4914	4959	2051	19	3644	3663	1301	صنع الأثاث ، صنع منتجات أخرى	36
3610	Manufacture of furniture	31	4690	4721	1959	7	3479	3486	1247	صنع الأثاث	3610
3691	Manufacture of jewellery	5	133	138	59	7	109	116	38	صنع المجوهرات	3691
3694	Manufacture of games & toys	6	18	24	6	0	0	0	0	صنع الألعاب واللعب	3694
3699	Other manufacturing n.e.c	3	73	76	27	5	56	61	16	صنع منتجات أخرى	3699
37	Recycling	0	38	38	17	1	159	160	37	إعادة الدوران (تصنيع المخلفات)	37
3710	Recycling of metal waste &, scrap	0	38	38	17	1	159	160	37	إعادة تصنيع النفايات والخردة	3710
E	Electricity, gas and water supply	4	1268	1272	886	24	1117	1141	2059	امدادات الكهرباء والغاز والمياه	هـ
40	Electricity, & hot water supply	1	225	226	44	5	180	185	75	امدادات الكهرباء	40
4010	Production of electricity	1	225	226	44	5	180	185	75	إنتاج وجمع وتوزيع الكهرباء	4010
41	Collection, & distribution of water	3	1043	1046	842	19	937	956	1984	جمع وتنقية وتوزيع المياه	41
4100	Collection, & distribution of water	3	1043	1046	842	19	937	956	1984	جمع وتنقية وتوزيع المياه	4100
F	Construction	250	3611	3861	526	105	2554	2659	346	الإتشاءات	و
45	Construction	250	3611	3861	526	105	2554	2659	346	الإتشاءات	45
4510	Site preparation	5	149	154	23	9	125	134	20	اعداد الموقع	4510
4520	Building of complete constructions	210	2951	3161	306	80	1983	2063	166	بناء المنشآت الكاملة أو اجزاء منها	4520
4530	Building installation	22	271	293	93	14	231	245	69	تركيب المباني	4530
4540	Building completion	9	223	232	95	2	191	193	86	تشطيب المباني	4540
4550	Renting of equipment with operator	4	17	21	9	0	24	24	5	تأجير معدات البناء والهدم مع عامل	4550
G	Wholesale and retail, repair of motor	4263	61459	65722	39600	3246	57182	60428	33425	تجاره الجملة والتجزئه واصلاح المركبات	ز
50	Sale, & repair of motor vehicles	70	11613	11683	5482	40	11288	11328	4792	بيع وصيانة المركبات وبيع الوقود	50
5010	Sale of motor vehicles	22	298	320	107	7	280	287	101	بيع المركبات ذات المحركات	5010
5020	Maintenance &, repair of motor Vehicles	23	8019	8042	3891	10	8116	8126	3441	صيانة واصلاح المركبات ذات المحركات	5020
5030	Sale of motor vehicle parts	8	1778	1786	996	14	1556	1570	798	بيع أجزاءالمركبات ذات المحركات	5030

Table 12 (Cont.): Number of Establishments in Operation in the Private Sector and Government Companies and Number of Persons Engaged in Both 1994 and 1997 Censuses

ISIC	Economic Activity	1997				1994				النشاط الإقتصادي	القطاع
		عدد العاملين			عدد المنشآت No. of Est	عدد العاملين			عدد المنشآت No. of Est		
		إناث Female	ذكور Male	المجموع Total		إناث Female	ذكور Male	المجموع Total			
5040	Sale, & repair of motorcycles	0	195	195	147	0	177	177	131	بيع وصيانة الدراجات النارية وقطعها	5040
5050	Retail sale of automotive fuel	17	1323	1340	341	9	1159	1168	321	بيع وقود السيارات بالتجزئة	5050
51	Wholesale trade & commission trade	315	10065	10380	3426	198	9250	9448	3067	تجارة الجملة	51
5110	wholesale on afee or contract basis	64	840	904	180	35	558	593	136	تجارة الجملة على أساس عقد	5110
5121	Wholesale of agricultural raw materials	9	775	784	389	3	476	479	148	البيع بالجملة للمواد الزراعية والمنشآت	5121
5122	wholesale of food, beverages & tobacco	45	2931	2976	747	19	2578	2597	600	البيع بالجملة للأغذية والمشروبات والتبغ	5122
5131	Wholesale of textiles, clothing & footwear	25	465	490	193	7	409	416	177	البيع بالجملة للمنسوجات والملبوسات والأحذية	5131
5139	Wholesale of other household goods	121	1136	1257	366	100	1031	1131	306	البيع بالجملة للسلع المنزلية الأخرى	5139
5141	Wholesale of solid,liquid fuels	2	155	157	22	0	0	0	0	البيع بالجملة لأنواع الوقود	5141
5142	Wholesale of metals & metal ores	1	19	20	8	0	3	3	2	البيع بالجملة للمعادن وخام المعادن	5142
5143	Wholesale of constraction materials	34	3331	3365	1384	20	3562	3582	1416	البيع بالجملة لمواد البناء والسباكة	5143
5149	Wholesale of other intermediate products	2	78	80	31	0	15	15	4	البيع بالجملة للمنتجات الوسيطة الأخرى	5149
5150	Wholesale of machinery and equipment	10	232	242	77	7	185	192	66	البيع بالجملة للألات والمعدات	5150
5190	Other wholesale	2	103	105	29	7	433	440	212	البيع بالجملة لمواد أغلبها غذائية	5190
52	Retail trade, repair of personal goods	3878	39781	43659	30692	3008	36644	39652	25566	تجارة التجزئة ، واصلاح السلع الشخصية	52
5211 +	Retail sale in stores with food	1962	13842	15804	12486	1616	13518	15134	10978	البيع بالتجزئة في المتاجر	+ 5211
5219	Other retail sale in non-specialized stores					0	0	0	0	البيع بالتجزئة في المتاجر غير المتخصصة	5219
5220	Retail sale of food in specilized stores	228	6498	6726	4414	125	5944	6069	3566	البيع بالتجزئة للأغذية في المتاجر المتخصصة	5220
5231	Retail sale of pharmaceutical goods & cosmetics	308	1135	1443	835	265	1007	1272	675	البيع بالتجزئة للأدوية ومواد التجميل	5231
5232	Retail sale of textiles, clothing & footwear	806	5311	6117	4106	607	5116	5723	3414	البيع بالتجزئة للمنسوجات والملابس والأحذية	5232
5233	Retail sale of household appliances	182	3702	3884	2368	107	3128	3235	1920	البيع بالتجزئة للأجهزة والمعدات المنزلية	5233
5234	Retail sale of hardware, paints & glass	9	1762	1771	1120	8	1127	1135	634	البيع بالتجزئة للخردوات والطلاء الزجاج	5234
5239	Other retail sale in specialized stores	339	4149	4488	2775	248	3759	4007	2132	انواع البيع بالتجزئة في المتاجر المتخصصة	5239
5240 +	Retail sale of second-hand goods	22	1227	1249	899	16	1000	1016	706	البيع بالتجزئة للسلع المستعملة	+ 5240
5251	Retail sale Via mail order houses					0	0	0	0	البيع بالتجزئة عن طريق مؤسسات الطلبات	5251
5252	Retail sale via stalls & markets	10	196	206	159	8	170	178	126	البيع بالتجزئة عن طريق الاكشاك	5252
5260	Repair of personal & household goods	12	1959	1971	1530	8	1875	1883	1415	اصلاح السلع الشخصية والمنزلية	5260
H	Hotels and restaurants	336	5400	5736	2612	135	4167	4302	2012	الفنادق والمطاعم	ح
55	Hotels & restaurants	336	5400	5736	2612	135	4167	4302	2012	الفنادق والمطاعم	55
5510	Hotels	101	498	599	48	38	233	271	17	الفنادق	5510
5520	Restaurants, bars & canteens	235	4902	5137	2564	97	3934	4031	1995	المطاعم والحانات والمقاصف	5520
I	Transport, storage and communications	232	3053	3285	689	52	1868	1920	385	النقل والتخزين والاتصالات	ط
60 +	Land transport	17	1614	1631	222	9	1279	1288	180	النقل البري	+ 60
61	Water transport					0	0	0	0	النقل المائي	61
6021	Other scheduled passenger land transport	8	665	673	52	5	607	612	59	انواع النقل البري للركاب المحددة بموعد	6021
6022	Other non-scheduled passenger	3	716	719	120	2	418	420	71	انواع النقل البري للركاب دون موعد	6022

Table 12 (Cont.): Number of Establishments in Operation in the Private Sector and Government Companies and Number of Persons Engaged in Both 1994 and 1997 Censuses

ISIC	Economic Activity	1997				1994				النشاط الاقتصادي	القطاع
		عدد العاملين			عدد المنشآت	عدد العاملين			عدد المنشآت		
		اناث	ذكور	المجموع		اناث	ذكور	المجموع			
Female	Male	Total	No.of Est	Female	Male	Total	No.of Est				
6023	Freight transport by road	6	233	239	50	2	254	256	50	النقل البري للبضائع	6023
6110	Sea & coastal water transport					0	0	0	0	النقل المائي البحري والساحلي	6110
63	Supporting & auxiliary transport	91	673	764	279	41	586	627	203	الانشطة المساعدة، أنشطة وكالات السفر	63
6301	Cargo handling	0	13	13	4	0	0	0	0	مناولة البضائع	6301
6302	Storage & warehousing	0	185	185	82	2	176	178	85	الخزن والتخزين في المستودعات	6302
6303	Other supporting transport activities	6	129	135	74	1	237	238	51	أنشطة النقل الداعمة الأخرى	6303
6304	Activities of travel agencies	75	312	387	104	36	162	198	60	أنشطة وكالات السفر	6304
6309	Activities of other transport agencies	10	34	44	15	2	11	13	7	أنشطة وكالات النقل الأخرى	6309
64	Post & telecommunications	124	766	890	188	2	3	5	2	البريد والاتصالات السلكية واللاسلكية	64
6412	Courier activities	7	35	42	13	2	3	5	2	أنشطة البريد (غير الوطني)	6412
6420	Telecommunications	117	731	848	175	0	0	0	0	الاتصالات السلكية واللاسلكية	6420
J	Financial intermediation	1085	3082	4167	619	644	1861	2505	414	الوساطة المالية	ي
65	Financial intermediation	652	2047	2699	223	357	1298	1655	265	الوساطة المالية	65
6519	Other monetary intermediation	614	1751	2365	88	333	858	1191	43	أنواع الوساطة النقدية الأخرى	6519
6592	Other credit granting	33	77	110	10	19	30	49	11	اشكال القروض الممنوحة الأخرى	6592
6599	Other financial intermediation n.e.c	5	219	224	125	5	410	415	211	اشكال الوساطة المالية الأخرى	6599
66	Insurance & pension funding	261	505	766	75	211	383	594	56	التأمين	66
6601	Life insurance	12	31	43	4	4	7	11	3	التأمين على الحياة	6601
6603	Non-life insurance	249	474	723	71	207	376	583	53	التأمين خلاف التأمين على الحياة	6603
67	Activities for financial intermediation	172	530	702	321	76	180	256	93	الانشطة المساعدة للوساطة المالية	67
6711 +	Administration of financial markets	19	43	62	8	0	0	0	0	ادارة الاسواق المالية	+ 6711
6712	Security dealing activities					0	0	0	0	أنشطة التعامل في الاوراق المالية	6712
6719	Activities for financial intermediation	11	207	218	126	0	0	0	0	الانشطة المساعدة للوساطة المالية	6719
6720	Activities auxiliary to insurance	142	280	422	187	76	180	256	93	الانشطة المساعدة للتأمين	6720
K	Real estate,renting and business activities	1327	5452	6779	2736	771	4475	5246	2196	الانشطة العقارية والايجارية وأنشطة المشاريع الأخرى	ك
70	Real estate activities	26	121	147	72	12	80	92	49	الانشطة العقارية	70
7010	Real estate activities with own property	13	75	88	42	1	13	14	8	أنشطة عقارية لممتلكات مملوكة	7010
7020	Real estate activities on contract basis	13	46	59	30	11	67	78	41	أنشطة عقارية على اساس عقد	7020
71	Renting of machinery without operator	26	468	494	271	22	547	569	330	تأجير الآت بدون عامل وتأجير سلع شخصية	71
7111	Renting of land transport equipment	14	150	164	32	9	105	114	18	تأجير معدات النقل البري	7111
7121 +	Renting of agricultural machinery	2	47	49	31	0	0	0	0	تأجير الآلات والمعدات الزراعية	+ 7121
7122 +	Renting of construction machinery					0	7	7	5	تأجير الآت ومعدات انشاء وهندسة	+ 7122
7129	Renting of other machinery & equipment					0	0	0	0	تأجير الآت ومعدات أخرى	7129
7130	Renting of personal & household goods	10	271	281	208	13	435	448	307	تأجير السلع الشخصية الأخرى	7130
72	Computer & related activities	42	205	247	62	44	136	180	25	الحاسب الالكتروني والانشطة ذات الصلة	72
7210 +	Hardware consultancy	18	85	103	18	0	0	0	0	خبرة استشارية في مجال الحاسوب	+ 7210

Table 12 (Cont.): Number of Establishments in Operation in the Private Sector and Government Companies and Number of Persons Engaged in Both 1994 and 1997 Censuses

ISIC	Economic Activity	1997				1994				النشاط الاقتصادي	القطاع
		عدد العاملين			عدد المنشآت No. of Est	عدد العاملين			عدد المنشآت No. of Est		
		إناث Female	ذكور Male	المجموع Total		إناث Female	ذكور Male	المجموع Total			
7220	Soft ware Consultancy and supply					0	0	0	0	خبرة استشارية في مجال البرامج	7220
7230 +	Data processing	11	36	47	6	44	111	155	15	تجهيز البيانات	+ 7230
7240	Data base activities					0	0	0	0	أنشطة قاعدة البيانات	7240
7250 +	Maintenace of office,accounting machine	13	84	97	38	0	25	25	10	صيانة واصلاح الات مكتبية ومحاسبية	+ 7250
7290	Other computer related activities					0	0	0	0	أنشطة أخرى متصلة بالحاسوب	7290
73	Research & development	67	111	178	30	38	109	147	19	البحث والتطوير	73
7310	Research on natural sciences	15	56	71	11	18	65	83	7	البحث والتطوير في العلوم الطبيعية	7310
7320	Research onsocial sciences	52	55	107	19	20	44	64	12	البحث والتطوير في العلوم الاجتماعية	7320
74	Other business activities	1166	4546	5712	2300	655	3603	4258	1773	الانشطة التجارية الأخرى	74
7411	Legal activities	301	742	1043	589	198	594	792	460	الأنشطة القانونية	7411
7412	Accounting and book-keeping activities	191	470	661	243	77	223	300	129	الأنشطة المحاسبية ومسك الدفاتر	7412
7413	Market research &,public opinion polling	27	55	82	9	8	21	29	7	بحوث السوق واستطلاعات الراى العام	7413
7414	Business and management activities	45	116	161	31	16	46	62	16	أنشطة خبرة استشارية تجارية وادارية	7414
7421	Architectural and engineering activities	288	1400	1688	471	146	915	1061	311	أنشطة معمارية وهندسية وما يتصل بها	7421
7422	Technical testing and analysis	12	34	46	7	1	8	9	3	الاختبار والتحليل التقنيين	7422
7430	Advertising	83	421	504	213	48	259	307	132	الاعلان	7430
7491	Labour recruitment	0	11	11	4	0	0	0	0	تعيين العمال وتدريب الموظفين	7491
7492	Investigation and security activities	2	17	19	3	1	2	3	1	أنشطة التحقيق والأمن	7492
7493	Building-cleaning activities	2	36	38	9	2	31	33	7	أنشطة تنظيف المباني	7493
7494	Photographic activities	52	553	605	399	32	530	562	339	الأنشطة الفوتوغرافية	7494
7495	Packaging activities	42	251	293	19	38	376	414	18	أنشطة التعبئة	7495
7499	Other business activities n.e.c	121	440	561	303	88	598	686	350	الانشطة التجارية الأخرى	7499
M	Education	6349	3935	10284	1487	4134	4137	8271	1061	التعليم	م
80	Education	6349	3935	10284	1487	4134	4137	8271	1061	التعليم	80
8010	Primary education	4432	724	5156	956	2652	598	3250	634	التعليم الابتدائي	8010
8021	General secondary education	739	716	1455	41	652	620	1272	38	التعليم الثانوي العام	8021
8022	Technical secondary education	18	68	86	6	16	56	72	5	التعليم الثانوي الفني والمهني	8022
8030	Higher education	518	1163	1681	18	444	1775	2219	30	التعليم العالي	8030
8090	Adult and other education	642	1264	1906	466	370	1088	1458	354	تعليم الكبار وانواع التعليم الأخرى	8090
N	Health and social work	4592	6021	10613	2996	3799	4977	8776	2334	الصحة والعمل الاجتماعي	ن
85	Health & social work	4592	6021	10613	2996	3799	4977	8776	2334	الصحة والعمل الاجتماعي	85
8511	Hospital activities	715	810	1525	33	718	850	1568	40	أنشطة المستشفيات	8511
8512	Medical and dental practice activities	1097	2657	3754	2070	950	2102	3052	1562	أنشطة الممارسة الطبية وطب الاسنان	8512
8519	Other human health activities	392	799	1191	376	323	720	1043	289	الانشطة الأخرى المتصلة بصحة الانسان	8519
8520	Veterinary activities	5	60	65	49	2	79	81	51	الانشطة البيطرية	8520
8531	Social work with accommodation	569	467	1036	62	646	342	988	75	العمل الاجتماعي مع الإقامة	8531

جدول 12 (تابع): مقارنة عدد المنشآت العاملة في القطاع الخاص والشركات الحكومية وعدد العاملين بين تعداد عام 1994 وتعداد عام 1997

Table 12 (Cont.): Number of Establishments in Operation in the Private Sector and Government Companies and Number of Persons Engaged in Both 1994 and 1997 Censuses

ISIC	Economic Activity	1997				1994				النشاط الاقتصادي	القطاع
		عدد العاملين			عدد المنشآت	عدد العاملين			عدد المنشآت		
		اناث	ذكور	المجموع		اناث	ذكور	المجموع			
Female	Male	Total	No.of Est	Female	Male	Total	No.of Est				
8532	Social work without accommodation	1814	1228	3042	406	1160	884	2044	317	العمل الاجتماعي بدون اقامة	8532
O	Other community, social and personal service activities	1504	5827	7331	3561	819	3595	4414	2467	انشطة الخدمة المجتمعية والاجتماعية والشخصية الاخرى	س
90	Sewage & sanitation & similar activities	4	14	18	3	0	0	0	0	التخلص من مياه المجاري والنفايات	90
9000	Sewage and refuse disposal	4	14	18	3	0	0	0	0	التخلص من مياه المجاري و النفايات	9000
91	Activities of membership organizations	504	1713	2217	566	237	761	998	329	انشطة المؤسسات ذات العضوية الاخرى	91
9111	Activities of business organizations	98	288	386	67	58	293	351	88	انشطة المؤسسات التجارية ، وارباب العمل	9111
9112	Activities of professional organizations	77	119	196	51	6	27	33	17	انشطة المؤسسات المهنية	9112
9120	Activitie and trade unions	49	239	288	77	19	139	158	79	انشطة نقابات العمال	9120
9191	Activities of religious organizations	94	187	281	88	72	147	219	67	انشطة الهيئات الدينية	9191
9192	Activities of political organizations	63	672	735	206	7	81	88	50	انشطة المنظمات السياسية	9192
9199	Activities of other membership organizations	123	208	331	76	75	74	149	28	انشطة المؤسسات الاخرى	9199
92	Recreational, culture & sporting act	221	1859	2080	733	95	1129	1224	512	الانشطة الترفيهية والثقافية والرياضية	92
9211	Motion picture production and distribution	1	18	19	7	4	23	27	6	انتاج وتوزيع الافلام السينمائية	9211
9212	Motion picture projection	0	9	9	4	0	8	8	2	عرض افلام السينما وافلام الفيديو	9212
9213	Radio and television activities	54	151	205	27	1	6	7	3	انشطة الاذاعة	9213
9214	Dramatic arts, music and other arts	15	62	77	15	6	96	102	8	فنون الدراما والموسيقى	9214
9219	Other entertainment activities n.e.c	35	434	469	246	5	295	300	189	الانشطة الترفيهية الاخرى	9219
9220	News agency activities	32	245	277	88	21	119	140	56	انشطة وكالات الانباء	9220
9231	Library and archives avctivities	13	76	89	9	8	75	83	9	انشطة المكتبات والمحفوظات	9231
9232	Museums activities	0	8	8	7	3	5	8	4	انشطة المتاحف	9232
9241	Sporting activities	54	601	655	245	44	354	398	192	الانشطة الرياضية	9241
9249	Other recreational activities	17	255	272	85	3	148	151	43	الانشطة الترفيهية الاخرى	9249
93	Other service activities	775	2241	3016	2260	487	1705	2192	1626	الانشطة الخدمية الاخرى	93
9301	Washing and(dry-)cleaning of textile	20	346	366	160	6	250	256	107	غسل وتنظيف وصياغة المنسوجات	9301
9302	Hairdressing and beauty treatment	742	1868	2610	2083	479	1425	1904	1506	تصفيف الشعر و انواع التجميل الاخرى	9302
9303	Funeral and related activities	0	5	5	4	0	5	5	1	انشطة الجنائز وما يتصل بها	9303
9309	Other service activities n.e.c	13	22	35	13	2	25	27	12	الانشطة الخدمية الاخرى	9309
Total		31171	160190	191361	76962	19759	133303	153062	58156	المجموع	

ملاحظات:

1. استثنيت من البيانات المعروضة لتعداد عام 1994 المنشآت الواقعة في محافظة القدس (داخل الحواجز) لغايات المقارنة مع تعداد عام 1997 الذي لم يشمل ذلك الجزء من محافظة القدس كما تم ذكره سابقاً.
2. إن التغيير في أعداد المنشآت في بعض الأنشطة لا يعود إلى تغيير حقيقي على أرض الواقع بل نتيجة لتعديل تصنيف نشاطها الاقتصادي وفق التصنيف الدولي في عام 1997 مقارنة مع عام 1994.
3. الأسطر الفارغة المقابلة لبعض الأنشطة الاقتصادية في بيانات تعداد عام 1997 ناتجة عن دمج بيانات المنشآت الاقتصادية القليلة التي تمارسها مع النشاط المجاور له حفاظاً على سرية البيانات.

Notes:

1. To make numbers comparabe, establishments in Jerusalem city are excluded from 1994 data. As mentioned earlier the 1997 census excluded those parts of Jerusalem Governorate.
2. Changes in the number of establishments by economic activity between 1994 and 1997 are attributable in some cases to improvement on activity cassification according to ISIC-3, and thus they do not reflect real changes.
3. Empty rows in the 1997 Census data is caused by aggregating the data of few establishments to the adjacent activity for confidentiality reasons.

جدول رقم 1-13: عدد المنشآت العاملة في القطاع الخاص والشركات الحكومية حسب النشاط الاقتصادي الرئيسي وفئات حجم العمالة في محافظة جنين

Table 13-1: Number of Establishments in Operation in the Private Sector and Government Companies by Principal Economic Activity and Employment size in Jenin Governorate

ISIC	Economic Activity	فئات حجم العماله						المجموع Total	القطاع	النشاط الاقتصادي
		100+	50-99	20-49	10-19	5-9	0-4			
A	Agriculture, Hunting And Forestry	0	0	0	2	31	1338	1371		أ الزراعة والصيد والحراجة
1	Agriculture , hunting & related service	0	0	0	2	31	1338	1371		1 الزراعة والصيد
C	Mining And Quarrying	0	0	0	2	6	18	26		ج التعدين واستغلال المحاجر
14	Other mining and quarrying	0	0	0	2	6	18	26		14 أنشطة اخرى للتعدين واستغلال المحاجر
D	Manufacturing	0	4	27	69	103	782	985		د الصناعة التحويلية
15	Manufacture of food and beverages	0	0	1	15	30	121	167		15 صناعة المنتجات الغذائية والمشروبات
16	Manufacture of tobacco products	0	0	0	0	1	2	3		16 صنع منتجات التبغ
17	Manufacture of textiles	0	0	0	0	1	16	17		17 صنع المنسوجات
18	Manufacture of wearing apparel	0	4	19	22	13	80	138		18 صنع الملابس
19	Tanning of leather; manufacture of bags	0	0	0	0	2	2	4		19 دباغ وتجهيز الجلود ، وصنع حقائب وأحذية.
20 +	Manufacture of wood and its products	0	0	0	0	1	54	55		+ 20 صنع الخشب ومنتجاته واصناف من القش.
21	Manufacture of paper and its products									21 صنع الورق ومنتجات الورق
22	Publishing, printing and reproduction	0	0	0	0	1	16	17		22 الطباعة والنشر
24	Manufacture of chemicals & its products	0	0	0	3	2	51	56		24 صنع المواد والمنتجات الكيماوية
25	Manufacture of rubber and plastic	0	0	0	1	1	3	5		25 صنع منتجات المطاط واللدائن .
26 +	Manufacture of non-metallic products	0	0	5	27	45	75	152		+ 26 صنع منتجات المعادن اللافلزية الاخرى .
27	Manufacture of basic metals									27 صنع الفلزات القاعدية
28	Manufacture of metal products	0	0	2	1	1	238	242		28 صنع منتجات المعادن عدا الماكينات
29	Manufacture of machinery and equipment	0	0	0	0	2	28	30		29 صنع الآلات والمعدات الأخرى
31 +	Manufacture of electrical machinery	0	0	0	0	0	7	7		+ 31 صنع الآلات الكهربائية الأخرى .
34	Manufacture of motor vehicles, trailers									34 صنع المركبات والمركبات المقطورة
36 +	Manufacture of furniture	0	0	0	0	3	89	92		+ 36 صنع الأثاث ، صنع منتجات اخرى
37	Recycling									37 إعادة الدوران (تصنيع المخلفات) .
E	Electricity, Gas And Water Supply	0	0	0	1	5	52	58		هـ امدادات الكهرباء والغاز والمياه
40	Electricity, & hot water supply	0	0	0	1	1	14	16		40 امدادات الكهرباء
41	Collection, & distribution of water	0	0	0	0	4	38	42		41 جمع وتنقية وتوزيع المياه
F	Construction	0	0	0	1	2	19	22		و الإنشاءات

جدول رقم 1-13 (تابع): عدد المنشآت العاملة في القطاع الخاص والشركات الحكومية حسب النشاط الاقتصادي الرئيسي وفئات حجم العمالة في محافظة جنين

Table 13-1 (Cont.): Number of Establishments in Operation in the Private Sector and Government Companies by Principal Economic Activity and Employment size in Jenin Governorate

ISIC	Economic Activity	فئات حجم العماله						المجموع Total	النشاط الاقتصادي	القطاع
		100+	50-99	20-49	10-19	5-9	0-4			
45	Construction	0	0	0	1	2	19	22	الانشاءات	45
G	Wholesale and Retail, Repair Of Motor	0	0	1	7	63	3848	3919	تجاره الجملة والتجزئه وإصلاح المركبات	ز
50	Sale, & repair of motor vehicles	0	0	0	1	10	457	468	بيع وصيانة المركبات وبيع الوقود	50
51	Wholesale trade & commission trade	0	0	1	4	40	324	369	تجارة الجملة	51
52	Retail trade, repair of personal goods	0	0	0	2	13	3067	3082	تجارة التجزئه ، وإصلاح السلع الشخصية	52
H	Hotels and Restaurants	0	0	0	0	11	263	274	الفنادق والمطاعم	ح
55	Hotels & restaurants	0	0	0	0	11	263	274	الفنادق والمطاعم	55
I	Transport, Storage and Communications	0	0	0	0	2	34	36	النقل والتخزين والاتصالات	ط
60	Land transport	0	0	0	0	0	6	6	النقل البري	60
63	Supporting & auxiliary transport	0	0	0	0	2	21	23	الانشطة المساعدة، أنشطة وكالات السفر	63
64	Post & telecommunications	0	0	0	0	0	7	7	البريد والاتصالات السلكية واللاسلكية	64
J	Financial intermediation	0	0	3	1	2	42	48	الوساطة الماليه	ي
65	Financial intermediation	0	0	3	1	0	1	5	الوساطة المالية	65
66	Insurance & pension funding	0	0	0	0	2	1	3	التأمين	66
67	Activities for financial intermediation	0	0	0	0	0	40	40	الانشطة المساعدة للوساطة المالية	67
K	Real Estate,Renting and Business Activities	0	0	0	0	7	222	229	الانشطة العقارية والايجاره وانشطة المشاريع الاخرى	ك
70	Real estate activities	0	0	0	0	0	6	6	الانشطة العقارية	70
71 +	Renting of machinery without operator	0	0	0	0	0	15	15	تأجير الأت بدون عامل وتأجير سلع شخصية	+ 71
72 +	Computer & related activities								الحاسب الالكتروني والانشطة ذات الصلة	+ 72
73	Research & development								البحث والتطوير	73
74	Other business activities	0	0	0	0	7	201	208	الانشطة التجارية الأخرى	74
M	Education	0	0	3	4	21	81	109	التعليم	م
80	Education	0	0	3	4	21	81	109	التعليم	80
N	Health and Social Work	0	1	2	3	7	230	243	الصحة والعمل الاجتماعي	ن
85	Health & social work	0	1	2	3	7	230	243	الصحة والعمل الاجتماعي	85
O	Other Community,Social and Personal Service Activities	0	0	0	4	7	253	264	انشطة الخدمه المجتمعيه والاجتماعيه والشخصيه الاخرى	س
91	Activities of membership organizations	0	0	0	2	4	24	30	أنشطة المؤسسات ذات العضوية الأخرى	91
92	Recreational, culture & sporting act	0	0	0	2	3	47	52	الانشطة الترفيهيه والثقافية والرياضية	92
93	Other service activities	0	0	0	0	0	182	182	الانشطة الخدمية الأخرى	93
	Total	0	5	36	94	267	7182	7584	المجموع	

جدول 13-2: عدد المنشآت العاملة في القطاع الخاص والشركات الحكومية حسب النشاط الاقتصادي الرئيسي وفئات حجم العمالة في محافظة طوباس

Table 13-2: Number of Establishments in Operation in the Private Sector and Government Companies by Principal Economic Activity and Employment size in Tubas Governorate

ISIC	Economic Activity	فئات حجم العماله						المجموع Total	النشاط الاقتصادي	القطاع
		100+	50-99	20-49	10-19	5-9	0-4			
A	Agriculture, Hunting And Forestry	0	0	0	0	1	88	89	الزراعة والصيد والحراجة	أ
1	Agriculture , hunting & related service	0	0	0	0	1	88	89	الزراعة والصيد	1
C +	Mining And Quarrying	0	0	0	3	7	72	82	التعدين واستغلال المحاجر	ج +
D	Manufacturing								الصناعة التحويلية	د
14	Other mining and quarrying								انشطة اخرى للتعدين واستغلال المحاجر	14
15	Manufacture of food and beverages	0	0	0	0	1	12	13	صناعة المنتجات الغذائية والمشروبات	15
18	Manufacture of wearing apparel	0	0	0	3	0	5	8	صنع الملابس	18
20	Manufacture of wood and its products	0	0	0	0	0	6	6	صنع الخشب ومنتجاته واصناف من القش	20
26	Manufacture of non-metallic products	0	0	0	0	5	4	9	صنع منتجات المعادن اللافلزية الاخرى	26
28 +	Manufacture of metal products	0	0	0	0	1	38	39	صنع منتجات المعادن عدا الماكينات	+ 28
31	Manufacture of electrical machinery								صنع الالات الكهربائية الأخرى	31
36	Manufacture of furniture	0	0	0	0	0	7	7	صنع الأثاث ، صنع منتجات اخرى	36
E +	Electricity, Gas And Water Supply	0	0	0	0	0	19	19	امدادات الكهرباء والغاز والمياه	+ هـ
F	Construction								الانشاءات	و
40	Electricity, & hot water supply	0	0	0	0	0	10	10	امدادات الكهرباء	40
41 +	Collection, & distribution of water	0	0	0	0	0	9	9	جمع وتنقية وتوزيع المياه	+ 41
45	Construction								الانشاءات	45
G	Wholesale and Retail;Repair Of Motor Vehicles.Motocycles	0	0	0	0	5	402	407	تجاره الجملة والتجزئه،اصلاح المركبات ذات المحركات والدراجات	ز
50	Sale, & repair of motor vehicles	0	0	0	0	3	32	35	بيع وصيانة المركبات وبيع الوقود	50
51	Wholesale trade & commission trade	0	0	0	0	1	29	30	تجارة الجملة	51
52	Retail trade, repair of personal goods	0	0	0	0	1	341	342	تجارة التجزئة ، واصلاح السلع الشخصية	52
H +	Hotels and Restaurants	0	0	0	0	1	26	27	الفنادق والمطاعم	+ ح
I	Transport, Storage and Communications								النقل والتخزين والاتصالات	ط
55	Hotels & restaurants	0	0	0	0	1	26	27	الفنادق والمطاعم	55
60	Land transport								النقل البري	60
J	Financial intermediation	0	0	0	0	0	5	5	الوساطة الماليه	ي
66 +	Insurance & pension funding	0	0	0	0	0	5	5	التأمين	+ 66

جدول 13-2 (تابع): عدد المنشآت العاملة في القطاع الخاص والشركات الحكومية حسب النشاط الاقتصادي الرئيسي وفئات حجم العمالة في محافظة طوباس

Table 13-2 (Cont.): Number of Establishments in Operation in the Private Sector and Government Companies by Principal Economic Activity and Employment size in Tubas Governorate

ISIC	Economic Activity	فئات حجم العماله Employment Size Group						المجموع Total	النشاط الاقتصادي	القطاع
		100+	50-99	20-49	10-19	5-9	0-4			
67	Activities for financial intermediation								الانشطة المساعدة للوساطة المالية	67
K	Real Estate,Renting and Business Activities	0	0	0	0	0	12	12	الانشطة العقارية والإيجارية وأنشطة المشاريع الأخرى	ك
71 +	Renting of machinery without operator	0	0	0	0	0	12	12	تأجير الآت بدون عامل وتأجير سلع شخصية	+ 71
74	Other business activities								الانشطة التجارية الأخرى	74
M	Education	0	0	0	0	8	9	17	التعليم	م
80	Education	0	0	0	0	8	9	17	التعليم	80
N	Health and Social Work	0	0	0	1	2	22	25	الصحة والعمل الاجتماعي	ن
85	Health & social work	0	0	0	1	2	22	25	الصحة والعمل الاجتماعي	85
O	Other Community,Social and Personal Service Activities	0	0	0	0	1	38	39	أنشطة الخدمة المجتمعية والاجتماعية والشخصية الأخرى	س
91	Activities of membership organizations	0	0	0	0	0	6	6	أنشطة المؤسسات ذات العضوية الأخرى	91
92	Recreational, culture & sporting act	0	0	0	0	1	5	6	الانشطة الترفيهية والثقافية والرياضية	92
93	Other service activities	0	0	0	0	0	27	27	الانشطة الخدمية الأخرى	93
	Total	0	0	0	4	25	693	722	المجموع	

جدول رقم 13-3: عدد المنشآت العاملة في القطاع الخاص والشركات الحكومية حسب النشاط الاقتصادي الرئيسي وفئات حجم العمالة في محافظة طولكرم

**Table 13-3 : Number of Establishments in Operation in the Private Sector and Government Companies
by Principal Economic Activity and Employment size in Tulkarem Governorate**

ISIC	Economic Activity	فئات حجم العماله Employment Size Group						المجموع Total	النشاط الاقتصادي	القطاع
		100+	50-99	20-49	10-19	5-9	0-4			
A	Agriculture, Hunting And Forestry	0	0	0	1	7	486	494	الزراعة والصيد والحراجة	أ
1	Agriculture , hunting & related service	0	0	0	1	7	486	494	الزراعة والصيد	1
C	Mining And Quarrying	0	1	0	1	0	2	4	التعدين واستغلال المحاجر	ج
14	Other mining and quarrying	0	1	0	1	0	2	4	انشطة اخرى للتعدين واستغلال المحاجر	14
D	Manufacturing	2	2	32	56	97	584	773	الصناعة التحويلية	د
15	Manufacture of food and beverages	0	0	1	2	34	101	138	صناعة المنتجات الغذائية والمشروبات	15
17	Manufacture of textiles	0	0	2	1	2	12	17	صنع المنسوجات	17
18	Manufacture of wearing apparel	2	2	22	37	36	71	170	صنع الملابس	18
19	Tanning of leather; manufacture of bags	0	0	0	2	1	6	9	دبغ وتهيئة الجلود ، وصنع حقائب وأحذية	19
20 +	Manufacture of wood and its products	0	0	0	0	1	47	48	صنع الخشب ومنتجاته واصناف من القش	+ 20
21	Manufacture of paper and its products								صنع الورق ومنتجات الورق	21
22	Publishing, printing and reproduction	0	0	0	0	0	12	12	الطباعة والنشر	22
24	Manufacture of chemicals & its products	0	0	0	1	1	3	5	صنع المواد والمنتجات الكيماوية	24
25 +	Manufacture of rubber and plastic	0	0	7	11	13	44	75	صنع منتجات المطاط واللدائن	+ 25
26 +	Manufacture of non-metallic products								صنع منتجات المعادن اللافلزية الأخرى	+ 26
27	Manufacture of basic metals								صنع الفلزات القاعدية	27
28	Manufacture of metal products	0	0	0	2	5	196	203	صنع منتجات المعادن عدا الماكينات	28
29	Manufacture of machinery and equipment	0	0	0	0	0	7	7	صنع الآلات والمعدات الأخرى	29
31	Manufacture of electrical machinery	0	0	0	0	0	3	3	صنع الآلات الكهربائية الأخرى	31
32 +	Manufacture of radio,Tv equip.	0	0	0	0	0	5	5	صنع معدات الراديو والتلفزيون	+ 32
33 +	Manufacture of medical, optical equip.								صنع الاجهزة الطبية	+ 33
34	Manufacture of motor vehicles, trailers								صنع المركبات والمركبات المقطورة	34
35 +	Manufacture of other transport equipment	0	0	0	0	4	77	81	صنع معدات النقل الأخرى	+ 35
36 +	Manufacture of furniture								صنع الأثاث ، صنع منتجات أخرى	+ 36
37	Recycling								اعادة الدوران (تصنيع المخلفات)	37
E	Electricity, Gas And Water Supply	0	0	0	0	0	43	43	امدادات الكهرباء والغاز والمياه	هـ
40	Electricity, & hot water supply	0	0	0	0	0	3	3	امدادات الكهرباء	40
41	Collection, & distribution of water	0	0	0	0	0	40	40	جمع وتنقية وتوزيع المياه	41
F	Construction	0	0	2	1	2	9	14	الانشاءات	و

جدول رقم 13-3 (تابع): عدد المنشآت العاملة في القطاع الخاص والشركات الحكومية حسب النشاط الاقتصادي الرئيسي وفئات حجم العمالة في محافظة طولكرم

Table13-3 (Cont.): Number of Establishments in Operation in the Private Sector and Government Companies by Principal Economic Activity and Employment size in Tulkarem Governorate

ISIC	Economic Activity	فئات حجم العماله Employment Size Group						المجموع Total	القطاع النشاط الاقتصادي
		100+	50-99	20-49	10-19	5-9	0-4		
45	Construction	0	0	2	1	2	9	14	الانشاءات
G	Wholesale and Retail;Repair Of Motor Vehicles.Motocycles	0	0	0	4	50	2556	2610	تجاره الجملة والتجزئه،اصلاح المركبات ذات المحركات والدراجات
50	Sale, & repair of motor vehicles	0	0	0	1	22	473	496	بيع وصيانة المركبات وبيع الوقود
51	Wholesale trade & commission trade	0	0	0	2	15	129	146	تجارة الجملة
52	Retail trade, repair of personal goods	0	0	0	1	13	1954	1968	تجارة التجزئة ، واصلاح السلع الشخصية
H	Hotels and Restaurants	0	0	0	0	5	178	183	الفنادق والمطاعم
55	Hotels & restaurants	0	0	0	0	5	178	183	الفنادق والمطاعم
I	Transport, Storage and Communications	0	1	1	2	5	23	32	النقل والتخزين والاتصالات
60	Land transport	0	0	0	2	3	6	11	النقل البري
63	Supporting & auxiliary transport	0	0	1	0	2	12	15	الانشطة المساعدة، أنشطة وكالات السفر
64	Post & telecommunications	0	1	0	0	0	5	6	البريد والاتصالات السلكية واللاسلكية
J	Financial intermediation	0	0	3	2	1	29	35	الوساطة الماليه
65	Financial intermediation	0	0	3	1	0	0	4	الوساطة المالية
66	Insurance & pension funding	0	0	0	1	0	3	4	التأمين
67	Activities for financial intermediation	0	0	0	0	1	26	27	الانشطة المساعدة للوساطة المالية
K	Real Estate,Renting and Business Activities	0	0	1	2	6	125	134	الانشطة العقاريه والايجاره وانشطة المشاريع الاخرى
71	Renting of machinery without operator	0	0	0	0	0	11	11	تأجير الآت بدون عامل وتأجير سلع شخصية
72	Computer & related activities	0	0	0	0	1	4	5	الحاسب الالكتروني والانشطة ذات الصلة
74	Other business activities	0	0	1	2	5	110	118	الانشطة التجارية الأخرى
M	Education	0	0	2	4	18	60	84	التعليم
80	Education	0	0	2	4	18	60	84	التعليم
N	Health and Social Work	0	0	2	6	4	186	198	الصحة والعمل الاجتماعي
85	Health & social work	0	0	2	6	4	186	198	الصحة والعمل الاجتماعي
O	Other Community,Social and Personal Service Activities	0	0	1	2	6	186	195	انشطة الخدمة المجتمعيه والاجتماعيه والشخصيه الاخرى
91	Activities of membership organizations	0	0	0	1	2	20	23	أنشطة المؤسسات ذات العضوية الأخرى
92	Recreational, culture & sporting act	0	0	1	1	3	33	38	الانشطة الترفيهيه والثقافية والرياضية
93	Other service activities	0	0	0	0	1	133	134	الانشطة الخدمية الأخرى
	Total	2	4	44	81	201	4467	4799	المجموع

جدول 13-4: عدد المنشآت العاملة في القطاع الخاص والشركات الحكومية حسب النشاط الاقتصادي الرئيسي وفئات حجم العمالة في محافظة قلقيلية

Table 13-4: Number of Establishments in Operation in the Private Sector and Government Companies by Principal Economic Activity and Employment size in Qalqilya Governorate

ISIC	Economic Activity	فئات حجم العماله						المجموع Total	النشاط الاقتصادي	القطاع
		100+	50-99	20-49	10-19	5-9	0-4			
A	Agriculture, Hunting And Forestry	0	0	0	0	4	298	302	الزراعة والصيد والحراجة	أ
1	Agriculture , hunting & related service	0	0	0	0	4	298	302	الزراعة والصيد	1
C +	Mining And Quarrying	0	1	10	28	66	272	377	التعدين واستغلال المحاجر	ج +
D	Manufacturing								الصناعة التحويلية	د
14	Other mining and quarrying								انشطة اخرى للتعدين واستغلال المحاجر	14
15	Manufacture of food and beverages	0	0	0	3	13	41	57	صناعة المنتجات الغذائية والمشروبات	15
17	Manufacture of textiles	0	0	0	0	2	4	6	صنع المنسوجات	17
18	Manufacture of wearing apparel	0	1	9	17	29	48	104	صنع الملابس	18
19	Tanning of leather; manufacture of bags	0	0	0	0	3	0	3	دبغ وتهيئة الجلود ، وصنع حقائب وأحذية	19
20	Manufacture of wood and its products	0	0	0	1	0	17	18	صنع الخشب ومنتجاته واصناف من القش	20
21	Manufacture of paper and its products	0	0	0	1	0	2	3	صنع الورق ومنتجات الورق	21
22	Publishing, printing and reproduction	0	0	0	0	0	4	4	الطباعة والنشر	22
24 +	Manufacture of chemicals & its products	0	0	0	1	1	1	3	صنع المواد والمنتجات الكيميائية	24 +
25	Manufacture of rubber and plastic								صنع منتجات المطاط واللدائن	25
26	Manufacture of non-metallic products	0	0	1	4	16	33	54	صنع منتجات المعادن اللافلزية الاخرى	26
28	Manufacture of metal products	0	0	0	1	2	78	81	صنع منتجات المعادن عدا الماكينات	28
29	Manufacture of machinery and equipment	0	0	0	0	0	3	3	صنع الالات والمعدات الأخرى	29
31 +	Manufacture of electrical machinery	0	0	0	0	0	5	5	صنع الالات الكهربائية الأخرى	31 +
33	Manufacture of medical, optical equip.								صنع الاجهزة الطبية	33
36	Manufacture of furniture	0	0	0	0	0	36	36	صنع الاثاث ، صنع منتجات اخرى	36
E	Electricity, Gas And Water Supply	0	0	0	0	0	64	64	امدادات الكهرباء والغاز والمياه	هـ
40 +	Electricity, & hot water supply	0	0	0	0	0	64	64	امدادات الكهرباء	40 +
41	Collection, & distribution of water								جمع وتنقية وتوزيع المياه	41
F	Construction	0	0	0	0	2	9	11	الانشاءات	و
45	Construction	0	0	0	0	2	9	11	الانشاءات	45
G	Wholesale and Retail, Repair Of Motor	0	0	0	2	29	1195	1226	تجاره الجملة والتجزئه وإصلاح المركبات	ز
50	Sale, & repair of motor vehicles	0	0	0	1	6	132	139	بيع وصيانة المركبات وبيع الوقود	50

جدول 4-13 (تابع): عدد المنشآت العاملة في القطاع الخاص والشركات الحكومية حسب النشاط الاقتصادي الرئيسي وفئات حجم العمالة في محافظة قلقيلية

Table 13-4 (Cont.): Number of Establishments in Operation in the Private Sector and Government Companies by Principal Economic Activity and Employment size in Qalqilya Governorate

ISIC	Economic Activity	فئات حجم العماله						المجموع Total	القطاع	النشاط الاقتصادي
		Employment Size Group								
		100+	50-99	20-49	10-19	5-9	0-4			
51	Wholesale trade & commission trade	0	0	0	1	14	79	94	51	تجارة الجملة
52	Retail trade, repair of personal goods	0	0	0	0	9	984	993	52	تجارة التجزئة ، واصلاح السلع الشخصية
H	Hotels and Restaurants	0	0	0	1	1	67	69	ح	الفنادق والمطاعم
55	Hotels & restaurants	0	0	0	1	1	67	69	55	الفنادق والمطاعم
I	Transport, Storage and Communications	0	0	1	0	0	10	11	ط	النقل والتخزين والاتصالات
60	Land transport	0	0	0	0	0	3	3	60	النقل البري
63 +	Supporting & auxiliary transport	0	0	1	0	0	7	8	+ 63	الانشطة المساعدة، انشطة وكالات السفر
64	Post & telecommunications	0	0	0	0	0	0	0	64	البريد والاتصالات السلكية واللاسلكية
J	Financial intermediation	0	0	2	0	0	32	34	ي	الوساطة المالية
65 +	Financial intermediation	0	0	2	0	0	2	4	+ 65	الوساطة المالية
66	Insurance & pension funding	0	0	0	0	0	0	0	66	التأمين
67	Activities for financial intermediation	0	0	0	0	0	30	30	67	الانشطة المساعدة للوساطة المالية
K	Real Estate,Renting and Business Activities	0	0	0	0	2	70	72	ك	الانشطة العقارية والايجاريه وانشطة المشاريع الاخرى
70	Real estate activities	0	0	0	0	0	4	4	70	الانشطة العقارية
71 +	Renting of machinery without operator	0	0	0	0	1	12	13	+ 71	تأجير الآت بدون عامل وتأجير سلع شخصية
72	Computer & related activities	0	0	0	0	0	0	0	72	الحاسب الالكتروني والانشطة ذات الصلة
74	Other business activities	0	0	0	0	1	54	55	74	الانشطة التجارية الأخرى
M	Education	0	0	1	2	5	26	34	م	التعليم
80	Education	0	0	1	2	5	26	34	80	التعليم
N	Health and Social Work	0	0	2	2	4	72	80	ن	الصحة والعمل الاجتماعي
85	Health & social work	0	0	2	2	4	72	80	85	الصحة والعمل الاجتماعي
O	Other Community,Social and Personal Service Activities	0	0	0	1	7	78	86	س	انشطة الخدمة المجتمعيه والاجتماعيه والشخصيه الاخرى
91	Activities of membership organizations	0	0	0	0	3	6	9	91	أنشطة المؤسسات ذات العضوية الأخرى
92	Recreational, culture & sporting act	0	0	0	0	3	20	23	92	الانشطة الترفيهية والثقافية والرياضية
93	Other service activities	0	0	0	1	1	52	54	93	الانشطة الخدمية الأخرى
Total		0	1	16	36	120	2193	2366	المجموع	

جدول 5-13: عدد المنشآت العاملة في القطاع الخاص والشركات الحكومية حسب النشاط الاقتصادي الرئيسي وفئات حجم العمالة في محافظة سلفيت

Table13-5: Number of Establishments in Operation in the Private Sector and Government Companies by Principal Economic Activity and Employment size in Salfit Governorate

ISIC	Economic Activity	فئات حجم العماله Employment Size Group						المجموع Total	النشاط الاقتصادي	القطاع
		100+	50-99	20-49	10-19	5-9	0-4			
A	Agriculture, Hunting And Forestry	0	0	0	0	0	32	32	الزراعة والصيد والحراجة	أ
1	Agriculture , hunting & related service	0	0	0	0	0	32	32	الزراعة والصيد	1
C +	Mining And Quarrying	0	0	1	13	62	220	296	التعدين واستغلال المحاجر	ج +
D	Manufacturing								الصناعة التحويلية	د
14	Other mining and quarrying								انشطة اخرى للتعدين واستغلال المحاجر	14
15	Manufacture of food and beverages	0	0	0	4	21	19	44	صناعة المنتجات الغذائية والمشروبات	15
17	Manufacture of textiles	0	0	0	0	1	3	4	صنع المنسوجات	17
18	Manufacture of wearing apparel	0	0	1	6	18	34	59	صنع الملابس	18
19	Tanning of leather; manufacture of bags	0	0	0	1	2	1	4	دبغ وتهيئة الجلود ، وصنع حقائب وأحذية	19
20 +	Manufacture of wood and its products	0	0	0	0	0	18	18	صنع الخشب ومنتجاته واصناف من القش	+ 20
21	Manufacture of paper and its products								صنع الورق ومنتجات الورق	21
26	Manufacture of non-metallic products	0	0	0	2	18	50	70	صنع منتجات المعادن اللافلزية الاخرى	26
28	Manufacture of metal products	0	0	0	0	2	72	74	صنع منتجات المعادن عدا الماكينات	28
36	Manufacture of furniture	0	0	0	0	0	23	23	صنع الاثاث ، صنع منتجات اخرى	36
E +	Electricity, Gas And Water Supply	0	0	0	1	1	3	5	امدادات الكهرباء والغاز والمياه	+ هـ
F	Construction								الانشاءات	و
40 +	Electricity, & hot water supply	0	0	0	1	1	3	5	امدادات الكهرباء	+ 40
45	Construction								الانشاءات	45
G	Wholesale and Retail, Repair Of Motor	0	0	0	1	3	662	666	تجاره الجملة والتجزئه واصلاح المركبات	ز
50	Sale, & repair of motor vehicles	0	0	0	0	2	70	72	بيع وصيانة المركبات وبيع الوقود	50
51	Wholesale trade & commission trade	0	0	0	1	1	64	66	تجارة الجملة	51
52	Retail trade, repair of personal goods	0	0	0	0	0	528	528	تجارة التجزئة ، واصلاح السلع الشخصية	52
H	Hotels and Restaurants	0	0	0	0	0	31	31	الفنادق والمطاعم	ح
55	Hotels & restaurants	0	0	0	0	0	31	31	الفنادق والمطاعم	55
I	Transport, Storage and Communications	0	0	0	0	0	3	3	النقل والتخزين والاتصالات	ط
60 +	Land transport	0	0	0	0	0	3	3	النقل البري	+ 60
63	Supporting & auxiliary transport								الانشطة المساعدة، أنشطة وكالات السفر	63
J	Financial intermediation	0	0	0	0	0	8	8	الوساطة الماليه	ي

جدول 5-13 (تابع): عدد المنشآت العاملة في القطاع الخاص والشركات الحكومية حسب النشاط الاقتصادي الرئيسي وفئات حجم العمالة في محافظة سلفيت

Table13-5 (Cont.): Number of Establishments in Operation in the Private Sector and Government Companies by Principal Economic Activity and Employment size in Salfit Governorate

ISIC	Economic Activity	فئات حجم العماله						المجموع Total	النشاط الاقتصادي	القطاع
		100+	50-99	20-49	10-19	5-9	0-4			
66 +	Insurance & pension funding	0	0	0	0	0	8	8	التأمين	+ 66
67	Activities for financial intermediation								الانشطة المساعدة للوساطة المالية	67
K	Real Estate,Renting and Business Activities	0	0	0	0	0	28	28	الانشطة العقارية والىجاريه وانشطة المشاريع الاخرى	ك
71	Renting of machinery without operator	0	0	0	0	0	5	5	تأجير الآت بدون عامل وتأجير سلع شخصية	71
74	Other business activities	0	0	0	0	0	23	23	الانشطة التجارية الأخرى	74
M	Education	0	0	0	0	4	40	44	التعليم	م
80	Education	0	0	0	0	4	40	44	التعليم	80
N	Health and Social Work	0	0	0	0	2	46	48	الصحة والعمل الاجتماعي	ن
85	Health & social work	0	0	0	0	2	46	48	الصحة والعمل الاجتماعي	85
O	Other Community,Social and Personal Service Activities	0	0	0	0	4	69	73	انشطة الخدمه المجتمعيه والاجتماعيه والشخصيه الاخرى	س
91	Activities of membership organizations	0	0	0	0	2	10	12	أنشطة المؤسسات ذات العضوية الأخرى	91
92	Recreational, culture & sporting act	0	0	0	0	2	20	22	الانشطة الترفيهيه والثقافية والرياضية	92
93	Other service activities	0	0	0	0	0	39	39	الانشطة الخدمية الأخرى	93
	Total	0	0	1	15	76	1142	1234	المجموع	

جدول 6-13: عدد المنشآت العاملة في القطاع الخاص والشركات الحكومية حسب النشاط الاقتصادي الرئيسي وفئات حجم العمالة في محافظة نابلس

Table13-6: Number of Establishments in Operation in the Private Sector and Government Companies by Principal Economic Activity and Employment size in Nablus Governorate

ISIC	Economic Activity	فئات حجم العماله						المجموع Total	القطاع	النشاط الاقتصادي
		100+	50-99	20-49	10-19	5-9	0-4			
A	Agriculture, Hunting And Forestry	0	0	0	1	11	392	404	أ	الزراعة والصيد والحراجة
1	Agriculture , hunting & related service	0	0	0	1	11	392	404	1	الزراعة والصيد
C	Mining And Quarrying	0	1	1	3	18	88	111	ج	التعدين واستغلال المحاجر
14	Other mining and quarrying	0	1	1	3	18	88	111	14	انشطة اخرى للتعدين واستغلال المحاجر
D	Manufacturing	6	3	36	147	375	1931	2498	د	الصناعة التحويلية
15 +	Manufacture of food and beverages	2	0	4	26	84	279	395	+ 15	صناعة المنتجات الغذائية والمشروبات
16	Manufacture of tobacco products								16	صنع منتجات التبغ
17	Manufacture of textiles	0	0	0	2	5	56	63	17	صنع المنسوجات
18	Manufacture of wearing apparel	2	2	14	64	131	360	573	18	صنع الملابس
19	Tanning of leather; manufacture of bags	1	0	2	3	11	92	109	19	دبغ وتهيئة الجلود ، وصنع حقائب وأحذية.
20	Manufacture of wood and its products	0	0	0	0	3	90	93	20	صنع الخشب ومنتجاته واصناف من القش.
21	Manufacture of paper and its products	0	0	2	0	3	6	11	21	صنع الورق ومنتجات الورق
22	Publishing, printing and reproduction	1	0	0	2	2	23	28	22	الطباعة والنشر
24	Manufacture of chemicals & its products	0	1	1	9	13	28	52	24	صنع المواد والمنتجات الكيماوية
25	Manufacture of rubber and plastic	0	0	2	1	2	12	17	25	صنع منتجات المطاط واللدائن .
26 +	Manufacture of non-metallic products	0	0	6	25	71	94	196	+ 26	صنع منتجات المعادن اللافلزية الاخرى .
27	Manufacture of basic metals								27	صنع الفلزات القاعدية
28	Manufacture of metal products	0	0	2	3	11	411	427	28	صنع منتجات المعادن عدا الماكينات
29	Manufacture of machinery and equipment	0	0	0	1	1	28	30	29	صنع الالات والمعدات الأخرى
31	Manufacture of electrical machinery	0	0	0	0	0	9	9	31	صنع الالات الكهربائية الأخرى .
33 +	Manufacture of medical, optical equip.	0	0	0	1	0	13	14	+ 33	صنع الاجهزة الطبية
34 +	Manufacture of motor vehicles, trailers								+ 34	صنع المركبات والمركبات المقطورة
35	Manufacture of other transport equipment								35	صنع معدات النقل الاخرى .
36	Manufacture of furniture	0	0	3	10	37	426	476	36	صنع الاثاث ، صنع منتجات اخرى
37	Recycling	0	0	0	0	1	4	5	37	اعادة الدوران (تصنيع المخلفات) .
E	Electricity, Gas And Water Supply	0	0	0	0	0	6	6	هـ	امدادات الكهرباء والغاز والمياه
40	Electricity, & hot water supply	0	0	0	0	0	3	3	40	امدادات الكهرباء
41	Collection, & distribution of water	0	0	0	0	0	3	3	41	جمع وتنقية وتوزيع المياه
F	Construction	1	1	8	11	17	54	92	و	الانشاءات

جدول 6-13 (تابع): عدد المنشآت العاملة في القطاع الخاص والشركات الحكومية حسب النشاط الاقتصادي الرئيسي وفئات حجم العمالة في محافظة نابلس

Table 13-6 (Cont.): Number of Establishments in Operation in the Private Sector and Government Companies by Principal Economic Activity and Employment size in Nablus Governorate

ISIC	Economic Activity	فئات حجم العماله						المجموع Total	النشاط الاقتصادي	القطاع
		Employment Size Group								
		100+	50-99	20-49	10-19	5-9	0-4			
45	Construction	1	1	8	11	17	54	92	الانشاءات	45
G	Wholesale and Retail;Repair Of Motor	0	1	9	38	145	5106	5299	تجاره الجملة والتجزئه واصلاح المركبات	ز
50	Sale, & repair of motor vehicles	0	0	3	7	33	798	841	بيع وصيانة المركبات وبيع الوقود	50
51	Wholesale trade & commission trade	0	1	4	25	55	410	495	تجارة الجملة	51
52	Retail trade, repair of personal goods	0	0	2	6	57	3898	3963	تجارة التجزئة ، واصلاح السلع الشخصية	52
H	Hotels and Restaurants	0	1	3	8	15	397	424	الفنادق والمطاعم	ح
55	Hotels & restaurants	0	1	3	8	15	397	424	الفنادق والمطاعم	55
I	Transport, Storage and Communications	1	4	1	1	6	65	78	النقل والتخزين والاتصالات	ط
60	Land transport	0	3	1	1	4	21	30	النقل البري	60
63	Supporting & auxiliary transport	0	0	0	0	1	38	39	الانشطة المساعدة، أنشطة وكالات السفر	63
64	Post & telecommunications	1	1	0	0	1	6	9	البريد والاتصالات السلكية واللاسلكية	64
J	Financial intermediation	1	3	6	10	8	90	118	الوساطة المالية	ي
65	Financial intermediation	0	3	5	6	1	1	16	الوساطة المالية	65
66	Insurance & pension funding	1	0	0	4	3	3	11	التأمين	66
67	Activities for financial intermediation	0	0	1	0	4	86	91	الانشطة المساعدة للوساطة المالية	67
K	Real Estate,Renting and Business Activities	0	1	5	10	26	351	393	الانشطة العقارية والايجاريه وانشطة المشاريع الاخرى	ك
70	Real estate activities	0	0	0	0	0	15	15	الانشطة العقارية	70
71	Renting of machinery without operator	0	0	0	0	3	31	34	تأجير الآت بدون عامل وتأجير سلع شخصية	71
72 +	Computer & related activities	0	0	0	2	2	8	12	الحاسب الالكتروني والانشطة ذات الصلة	+ 72
73	Research & development								البحث والتطوير	73
74	Other business activities	0	1	5	8	21	297	332	الانشطة التجارية الأخرى	74
M	Education	1	2	7	13	48	113	184	التعليم	م
80	Education	1	2	7	13	48	113	184	التعليم	80
N	Health and Social Work	2	2	4	11	17	376	412	الصحة والعمل الاجتماعي	ن
85	Health & social work	2	2	4	11	17	376	412	الصحة والعمل الاجتماعي	85
O	Other Community,Social and Personal Service Activities	0	0	2	10	22	422	456	انشطة الخدمه المجتمعيه والاجتماعيه والشخصيه الاخرى	س
91	Activities of membership organizations	0	0	1	6	6	41	54	أنشطة المؤسسات ذات العضوية الأخرى	91
92	Recreational, culture & sporting act	0	0	1	4	11	75	91	الانشطة الترفيهيه والثقافية والرياضية	92
93	Other service activities	0	0	0	0	5	306	311	الانشطة الخدمية الأخرى	93
	Total	12	19	82	263	708	9391	10475	المجموع	

جدول 7-13: عدد المنشآت العاملة في القطاع الخاص والشركات الحكومية حسب النشاط الاقتصادي الرئيسي وفئات حجم العمالة في محافظة رام الله والبيرة

Table 13-7: Number of Establishments in Operation in the Private Sector and government Companies by Principal Economic Activity and Employment size in Ramallah and Al-Bireh Governorate

ISIC	Economic Activity	فئات حجم العماله Employment Size Group						المجموع Total	القطاع	النشاط الاقتصادي
		100+	50-99	20-49	10-19	5-9	0-4			
A	Agriculture, Hunting And Forestry	0	0	0	0	5	823	828	أ	الزراعة والصيد والحراجة
1	Agriculture , hunting & related service	0	0	0	0	5	823	828	1	الزراعة والصيد
C +	Mining And Quarrying	5	8	24	78	179	995	1289	ج	التعدين واستغلال المحاجر
D	Manufacturing								د	الصناعة التحويلية
14	Other mining and quarrying								14	انشطة اخرى للتعدين واستغلال المحاجر
15 +	Manufacture of food and beverages	3	1	6	17	44	129	200	+ 15	صناعة المنتجات الغذائية والمشروبات
16	Manufacture of tobacco products								16	صنع منتجات التبغ
17	Manufacture of textiles	0	1	1	1	1	32	36	17	صنع المنسوجات
18	Manufacture of wearing apparel	0	1	4	18	29	62	114	18	صنع الملابس
19	Tanning of leather; manufacture of bags	0	0	0	1	0	6	7	19	دبغ وتهيئة الجلود ، وصنع حقائب وأحذية.
20	Manufacture of wood and its products	0	0	0	0	3	50	53	20	صنع الخشب ومنتجاته واصناف من القش.
21	Manufacture of paper and its products	0	1	2	2	3	6	14	21	صنع الورق ومنتجات الورق
22	Publishing, printing and reproduction	0	1	0	1	3	33	38	22	الطباعة والنشر
24	Manufacture of chemicals & its products	2	3	2	4	6	4	21	24	صنع المواد والمنتجات الكيميائية
25	Manufacture of rubber and plastic	0	0	1	6	4	13	24	25	صنع منتجات المطاط واللدائن .
26	Manufacture of non-metallic products	0	0	4	21	43	96	164	26	صنع منتجات المعادن اللافلزية الاخرى .
28	Manufacture of metal products	0	0	2	1	16	308	327	28	صنع منتجات المعادن عدا الماكينات
29	Manufacture of machinery and equipment	0	0	2	1	1	20	24	29	صنع الالات والمعدات الأخرى
31 +	Manufacture of electrical machinery	0	0	0	1	1	11	13	+ 31	صنع الالات الكهربائية الأخرى .
32	Manufacture of radio,Tv equip.								32	صنع معدات الراديو والتلفزيون
33	Manufacture of medical, optical equip.	0	0	0	1	0	5	6	33	صنع الاجهزة الطبية
34 +	Manufacture of motor vehicles, trailers	0	0	0	0	2	4	6	+ 34	صنع المركبات والمركبات المقطورة
35	Manufacture of other transport equipment								35	صنع معدات النقل الاخرى .
36	Manufacture of furniture	0	0	0	3	23	216	242	36	صنع الاثاث ، صنع منتجات اخرى
E	Electricity, Gas And Water Supply	0	1	0	0	1	2	4	هـ	امدادات الكهرباء والغاز والمياه
40 +	Electricity, & hot water supply	0	1	0	0	1	2	4	+ 40	امدادات الكهرباء
41	Collection, & distribution of water								41	جمع وتنقية وتوزيع المياه
F	Construction	1	1	1	7	17	39	66	و	الانشاءات
45	Construction	1	1	1	7	17	39	66	45	الانشاءات

جدول 7-13 (تابع): عدد المنشآت العاملة في القطاع الخاص والشركات الحكومية حسب النشاط الاقتصادي الرئيسي وفئات حجم العمالة في محافظة رام الله والبيرة

Table 13-7 (Cont.): Number of Establishments in Operation in the Private Sector and Government Companies by Principal Economic Activity and Employment size in Ramallah and Al-Bireh Governorate

ISIC	Economic Activity	فئات حجم العماله Employment Size Group						المجموع Total	النشاط الاقتصادي	القطاع
		100+	50-99	20-49	10-19	5-9	0-4			
G	Wholesale and Retail, Repair Of Motor	0	0	4	21	133	3080	3238	تجاره الجملة والتجزئه واصلاح المركبات	ز
50	Sale, & repair of motor vehicles	0	0	0	6	32	347	385	بيع وصيانة المركبات وبيع الوقود	50
51	Wholesale trade & commission trade	0	0	4	9	49	186	248	تجارة الجملة	51
52	Retail trade, repair of personal goods	0	0	0	6	52	2547	2605	تجارة التجزئة ، واصلاح السلع الشخصية	52
H	Hotels and Restaurants	0	0	6	5	35	300	346	الفنادق والمطاعم	ح
55	Hotels & restaurants	0	0	6	5	35	300	346	الفنادق والمطاعم	55
I	Transport, Storage and Communications	0	0	3	6	20	60	89	النقل والتخزين والاتصالات	ط
60	Land transport	0	0	2	5	13	18	38	النقل البري	60
63	Supporting & auxiliary transport	0	0	0	0	5	31	36	الانشطة المساعدة، انشطة وكالات السفر	63
64	Post & telecommunications	0	0	1	1	2	11	15	البريد والاتصالات السلكية واللاسلكية	64
J	Financial intermediation	2	4	13	5	8	47	79	الوساطة الماليه	ي
65	Financial intermediation	2	3	9	3	1	20	38	الوساطة المالية	65
66	Insurance & pension funding	0	1	4	2	2	2	11	التأمين	66
67	Activities for financial intermediation	0	0	0	0	5	25	30	الانشطة المساعدة للوساطة المالية	67
K	Real Estate,Renting and Business Activities	0	0	4	19	48	393	464	الانشطة العقارية والايجاريه وانشطة المشاريع الاخرى	ك
70	Real estate activities	0	0	0	1	0	20	21	الانشطة العقارية	70
71	Renting of machinery without operator	0	0	1	0	3	25	29	تأجير الآت بدون عامل وتأجير سلع شخصية	71
72	Computer & related activities	0	0	0	3	1	9	13	الحاسب الالكتروني والانشطة ذات الصلة	72
73	Research & development	0	0	0	1	2	5	8	البحث والتطوير	73
74	Other business activities	0	0	3	14	42	334	393	الانشطة التجارية الأخرى	74
M	Education	1	1	21	18	29	76	146	التعليم	م
80	Education	1	1	21	18	29	76	146	التعليم	80
N	Health and Social Work	1	2	8	5	26	289	331	الصحة والعمل الاجتماعي	ن
85	Health & social work	1	2	8	5	26	289	331	الصحة والعمل الاجتماعي	85
O	Other Community,Social and Personal Service Activities	0	1	3	10	30	355	399	انشطة الخدمة المجتمعيه والاجتماعيه والشخصيه الاخرى	س
91	Activities of membership organizations	0	0	1	6	14	62	83	أنشطة المؤسسات ذات العضوية الأخرى	91
92	Recreational, culture & sporting act	0	1	2	4	14	88	109	الانشطة الترفيهية والثقافية والرياضية	92
93	Other service activities	0	0	0	0	2	205	207	الانشطة الخدمية الأخرى	93
	Total	10	18	87	174	531	6459	7279	المجموع	

جدول 8-13: عدد المنشآت العاملة في القطاع الخاص والشركات الحكومية حسب النشاط الاقتصادي الرئيسي وفئات حجم العمالة في محافظة القدس

Table 13-8: Number of Establishments in Operation in the Private Sector and Government Companies by Principal Economic Activity and Employment size in Jerusalem Governorate

ISIC	Economic Activity	فئات حجم العماله						المجموع Total	القطاع النشاط الاقتصادي
		Employment Size Group							
		100+	50-99	20-49	10-19	5-9	0-4		
A	Agriculture, Hunting And Forestry	0	0	0	0	2	129	131	أ الزراعة والصيد والحراجة
1	Agriculture , hunting & related service	0	0	0	0	2	129	131	1 الزراعة والصيد
C	Mining And Quarrying	1	3	0	0	0	1	5	ب التعدين واستغلال المحاجر
14	Other mining and quarrying	1	3	0	0	0	1	5	14 أنشطة اخرى للتعدين واستغلال المحاجر
D	Manufacturing	2	1	7	21	83	670	784	ج الصناعة التحويلية
15 +	Manufacture of food and beverages	1	0	1	0	10	77	89	+ 15 صناعة المنتجات الغذائية والمشروبات
16	Manufacture of tobacco products								16 صنع منتجات التبغ
17	Manufacture of textiles	0	0	0	1	0	17	18	17 صنع المنسوجات
18	Manufacture of wearing apparel	0	1	4	7	20	40	72	18 صنع الملابس
19	Tanning of leather; manufacture of bags	0	0	0	1	11	29	41	19 دبغ وتهيئة الجلود ، وصنع حقائب وأحذية.
20	Manufacture of wood and its products	0	0	0	0	1	22	23	20 صنع الخشب ومنتجاته واصناف من القش.
21	Manufacture of paper and its products	0	0	0	1	0	4	5	21 صنع الورق ومنتجات الورق
22	Publishing, printing and reproduction	1	0	0	3	2	21	27	22 الطباعة والنشر
24	Manufacture of chemicals & its products	0	0	0	1	1	2	4	24 صنع المواد والمنتجات الكيميائية
25	Manufacture of rubber and plastic	0	0	0	2	3	3	8	25 صنع منتجات المطاط واللدائن .
26	Manufacture of non-metallic products	0	0	2	5	11	37	55	26 صنع منتجات المعادن اللافلزية الأخرى .
28	Manufacture of metal products	0	0	0	0	11	218	229	28 صنع منتجات المعادن عدا الماكينات
29	Manufacture of machinery and equipment	0	0	0	0	3	4	7	29 صنع الآلات والمعدات الأخرى
31	Manufacture of electrical machinery	0	0	0	0	1	4	5	31 صنع الآلات الكهربائية الأخرى .
36 +	Manufacture of furniture	0	0	0	0	9	192	201	+ 36 صنع الأثاث ، صنع منتجات اخرى
37	Recycling								37 اعادة الدوران (تصنيع المخلفات) .
E +	Electricity, Gas And Water Supply	0	0	1	1	2	7	11	+ هـ امدادات الكهرباء والغاز والمياه
F	Construction								ف الإنشاءات
41 +	Collection, & distribution of water	0	0	1	1	2	7	11	+ 41 جمع وتنقية وتوزيع المياه
45	Construction								45 الإنشاءات

جدول 8-13 (تابع): عدد المنشآت العاملة في القطاع الخاص والشركات الحكومية حسب النشاط الاقتصادي وفئات حجم العمالة في محافظة القدس

Table13-8 (Cont.): Number of Establishments in Operation in the Private Sector and Government Companies by Principal Economic Activity and Employment size in Jerusalem Governorate

ISIC	Economic Activity	فئات حجم العماله						المجموع Total	القطاع النشاط الاقتصادي
		Employment Size Group							
		100+	50-99	20-49	10-19	5-9	0-4		
G	Wholesale and Retail, Repair Of Motor	0	0	1	20	53	1499	1573	ز
50	Sale, & repair of motor vehicles	0	0	0	2	14	234	250	تجاره الجملة والتجزئه اصلاح المركبات
51	Wholesale trade & commission trade	0	0	1	16	25	120	162	بيع وصيانة المركبات وبيع الوقود
52	Retail trade, repair of personal goods	0	0	0	2	14	1145	1161	تجارة الجملة
H	Hotels and Restaurants	0	0	0	0	3	95	98	تجارة التجزئة ، واصلاح السلع الشخصية
55	Hotels & restaurants	0	0	0	0	3	95	98	الفنادق والمطاعم
I	Transport, Storage and Communications	0	0	0	6	5	16	27	ح
60	Land transport	0	0	0	4	3	12	19	الفنادق والمطاعم
63	Supporting & auxiliary transport	0	0	0	1	1	2	4	ط
64	Post & telecommunications	0	0	0	1	1	2	4	النقل والتخزين والاتصالات
J	Financial intermediation	0	0	2	2	0	13	17	60
65	Financial intermediation	0	0	2	2	0	3	7	النقل البري
67	Activities for financial intermediation	0	0	0	0	0	10	10	الانشطة المساعدة، انشطة وكالات السفر
K	Real Estate, Renting and Business Activities	0	0	0	4	9	65	78	63
70 +	Real estate activities	0	0	0	0	1	10	11	البريد والاتصالات السلكية واللاسلكية
71	Renting of machinery without operator	0	0	0	0	0	0	0	64
72	Computer & related activities	0	0	0	0	2	1	3	ي
73	Research & development	0	0	0	1	2	0	3	الوساطة الماليه
74	Other business activities	0	0	0	3	4	54	61	الوساطة المالية
M	Education	0	1	10	8	17	28	64	65
80	Education	0	1	10	8	17	28	64	الانشطة المساعدة للوساطة المالية
N	Health and Social Work	0	1	3	8	12	60	84	67
85	Health & social work	0	1	3	8	12	60	84	الانشطة العقارية وانشطة المشاريع الاخرى
O	Other Community, Social and Personal Service Activities	0	0	0	7	7	108	122	ك
91	Activities of membership organizations	0	0	0	2	1	5	8	+ 70
92	Recreational, culture & sporting act	0	0	0	4	5	26	35	71
93	Other service activities	0	0	0	1	1	77	79	72
	Total	3	6	24	77	193	2691	2994	73

جدول 9-13: عدد المنشآت العاملة في القطاع الخاص والشركات الحكومية حسب النشاط الاقتصادي الرئيسي وفئات حجم العمالة في محافظة أريحا

Table 13-9: Number of Establishments in Operation in the Private Sector and Government Companies by Principal Economic Activity and Employment size in Jericho Governorate

ISIC	Economic Activity	فئات حجم العماله						المجموع Total	القطاع	النشاط الاقتصادي
		Employment Size Group								
		100+	50-99	20-49	10-19	5-9	0-4			
A	Agriculture, Hunting And Forestry	0	0	0	0	3	30	33	أ	الزراعة والصيد والحراجة
1	Agriculture , hunting & related service	0	0	0	0	3	30	33	1	الزراعة والصيد
D	Manufacturing	0	1	1	8	9	69	88	د	الصناعة التحويلية
15 +	Manufacture of food and beverages	0	0	0	1	3	8	12	+ 15	صناعة المنتجات الغذائية والمشروبات
17	Manufacture of textiles								17	صنع المنسوجات
18	Manufacture of wearing apparel	0	1	1	5	4	11	22	18	صنع الملابس
19	Tanning of leather; manufacture of bags	0	0	1	0	0	2	3	19	ديغ وتهيئة الجلود ، وصنع حقائب وأحذية
20 +	Manufacture of wood and its products	0	0	0	0	1	3	4	+ 20	صنع الخشب ومنتجاته واصناف من القش
22	Publishing, printing and reproduction								22	الطباعة والنشر
26	Manufacture of non-metallic products	0	0	0	1	1	12	14	26	صنع منتجات المعادن اللافلزية الاخرى
28	Manufacture of metal products	0	0	0	0	0	20	20	28	صنع منتجات المعادن عدا الماكينات
29 +	Manufacture of machinery and equipment	0	0	0	1	0	4	5	+ 29	صنع الآلات والمعدات الأخرى
31	Manufacture of electrical machinery								31	صنع الآلات الكهربائية الأخرى
36	Manufacture of furniture	0	0	0	0	0	9	9	36	صنع الأثاث ، صنع منتجات اخرى
E	Electricity, Gas And Water Supply	0	0	0	0	1	21	22	هـ	امدادات الكهرباء والغاز والمياه
40 +	Electricity, & hot water supply	0	0	0	0	1	21	22	+ 40	امدادات الكهرباء
41	Collection, & distribution of water								41	جمع وتنقية وتوزيع المياه
F	Construction	0	0	0	1	0	2	3	و	الانشاءات
45	Construction	0	0	0	1	0	2	3	45	الانشاءات
G	Wholesale and Retail, Repair Of Motor	0	0	0	0	8	338	346	ز	تجاره الجملة والتجزئه،اصلاح المركبات
50	Sale, & repair of motor vehicles	0	0	0	0	3	33	36	50	بيع وصيانة المركبات وبيع الوقود
51	Wholesale trade & commission trade	0	0	0	0	3	31	34	51	تجارة الجملة
52	Retail trade, repair of personal goods	0	0	0	0	2	274	276	52	تجارة التجزئة ، واصلاح السلع الشخصية
H	Hotels and Restaurants	0	0	1	2	3	49	55	ح	الفنادق والمطاعم
55	Hotels & restaurants	0	0	1	2	3	49	55	55	الفنادق والمطاعم
I	Transport, Storage and Communications	0	0	2	1	1	4	8	ط	النقل والتخزين والاتصالات
60	Land transport	0	0	1	1	1	1	4	60	النقل البري
63 +	Supporting & auxiliary transport	0	0	1	0	0	3	4	+ 63	الانشطة المساعدة، أنشطة وكالات السفر
64	Post & telecommunications								64	البريد والاتصالات السلكية واللاسلكية

جدول 9-13 (تابع): عدد المنشآت العاملة في القطاع الخاص والشركات الحكومية حسب النشاط الاقتصادي الرئيسي وفئات حجم العمالة في محافظة أريحا

Table 13-9 (Cont.): Number of Establishments in Operation in the Private Sector and Government Companies by Principal Economic Activity and Employment size in Jericho Governorate

ISIC	Economic Activity	فئات حجم العماله						المجموع Total	النشاط الاقتصادي	القطاع
		100+	50-99	20-49	10-19	5-9	0-4			
J	Financial intermediation	0	0	0	3	1	7	11	الوساطة الماليه	ي
65 +	Financial intermediation	0	0	0	3	1	4	8	الوساطة الماليه	+ 65
66	Insurance & pension funding								التأمين	66
67	Activities for financial intermediation	0	0	0	0	0	3	3	الانشطة المساعدة للوساطة الماليه	67
K	Real Estate,Renting and Business Activities	0	0	0	1	3	20	24	الانشطه العقاريه والايجاريه وانشطه المشاريع الاخرى	ك
70 +	Real estate activities	0	0	0	0	2	3	5	الانشطه العقارية	+ 70
71 +	Renting of machinery without operator								تأجير الآت بدون عامل وتأجير سلع شخصية	+ 71
73	Research & development								البحث والتطوير	73
74	Other business activities	0	0	0	1	1	17	19	الانشطه التجارية الأخرى	74
M	Education	0	0	3	2	3	8	16	التعليم	م
80	Education	0	0	3	2	3	8	16	التعليم	80
N	Health and Social Work	0	0	1	0	3	33	37	الصحة والعمل الاجتماعي	ن
85	Health & social work	0	0	1	0	3	33	37	الصحة والعمل الاجتماعي	85
O	Other Community,Social and Personal Service Activities	0	0	0	1	4	51	56	انشطه الخدمه المجتمعيه والاجتماعيه والشخصيه الاخرى	س
91	Activities of membership organizations	0	0	0	1	3	13	17	أنشطة المؤسسات ذات العضوية الأخرى	91
92	Recreational, culture & sporting act	0	0	0	0	1	12	13	الانشطه الترفيهيه والثقافية والرياضية	92
93	Other service activities	0	0	0	0	0	26	26	الانشطه الخدمية الأخرى	93
	Total	0	1	8	19	39	632	699	المجموع	

جدول 10-13: عدد المنشآت العاملة في القطاع الخاص والشركات الحكومية حسب النشاط الاقتصادي الرئيسي وفئات حجم العمالة في محافظة بيت لحم

Table 13-10: Number of Establishments in Operation in the Private Sector and Government Companies by Principal Economic Activity and Employment size in Bethlehem Governorate

ISIC	Economic Activity	فئات حجم العماله						المجموع Total	النشاط الاقتصادي	القطاع
		100+	50-99	20-49	10-19	5-9	0-4			
A	Agriculture, Hunting And Forestry	0	0	0	0	1	156	157	الزراعة والصيد والحراجة	أ
1	Agriculture , hunting & related service	0	0	0	0	1	156	157	الزراعة والصيد	1
C	Mining And Quarrying	0	0	1	0	6	6	13	التعدين واستغلال المحاجر	ج
14	Other mining and quarrying	0	0	1	0	6	6	13	انشطة اخرى للتعدين واستغلال المحاجر	14
D	Manufacturing	1	7	34	82	203	841	1168	الصناعة التحويلية	د
15 +	Manufacture of food and beverages	0	0	1	8	16	74	99	صناعة المنتجات الغذائية والمشروبات	+ 15
16	Manufacture of tobacco products								صنع منتجات التبغ	16
17	Manufacture of textiles	0	0	4	3	2	14	23	صنع المنسوجات	17
18 +	Manufacture of wearing apparel	0	5	10	14	26	113	168	صنع الملابس	+ 18
19	Tanning of leather; manufacture of bags								دبغ وتهيئة الجلود ، وصنع حقائب وأحذية	19
20	Manufacture of wood and its products	0	0	0	3	9	152	164	صنع الخشب ومنتجاته واصناف من القش	20
21	Manufacture of paper and its products	0	0	0	0	0	3	3	صنع الورق ومنتجات الورق	21
22	Publishing, printing and reproduction	0	0	0	0	1	12	13	الطباعة والنشر	22
24	Manufacture of chemicals & its products	0	1	0	2	4	11	18	صنع المواد والمنتجات الكيماوية	24
25	Manufacture of rubber and plastic	0	0	3	0	4	3	10	صنع منتجات المطاط واللدائن	25
26 +	Manufacture of non-metallic products	1	1	15	45	115	102	279	صنع منتجات المعادن اللافلزية الاخرى	+ 26
27	Manufacture of basic metals								صنع الفلزات القاعدية	27
28	Manufacture of metal products	0	0	0	3	12	198	213	صنع منتجات المعادن عدا الماكينات	28
29	Manufacture of machinery and equipment	0	0	0	0	3	16	19	صنع الالات والمعدات الأخرى	29
31	Manufacture of electrical machinery	0	0	0	2	3	4	9	صنع الالات الكهربائية الأخرى	31
33 +	Manufacture of medical, optical equip	0	0	0	0	0	7	7	صنع الاجهزة الطبية	+ 33
34	Manufacture of motor vehicles, trailers								صنع المركبات والمركبات المقطورة	34
36	Manufacture of furniture	0	0	1	2	8	132	143	صنع الاثاث ، صنع منتجات اخرى	36
E +	Electricity, Gas And Water Supply	0	1	4	6	7	17	35	امدادات الكهرباء والغاز والمياه	+ هـ
F	Construction								الانشاءات	و
40 +	Electricity, & hot water supply	0	1	4	6	7	17	35	امدادات الكهرباء	+ 40
45	Construction								الانشاءات	45
G	Wholesale and Retail, Repair Of Motor	0	0	7	14	64	2093	2178	تجاره الجملة والتجزئه واصلاح المركبات	ز
50	Sale, & repair of motor vehicles	0	0	0	5	21	251	277	بيع وصيانة المركبات وبيع الوقود	50

جدول 10-13 (تابع): عدد المنشآت العاملة في القطاع الخاص والشركات الحكومية حسب النشاط الاقتصادي وفئات حجم العمالة في محافظة بيت لحم

Table 13-10 (Cont.): Number of Establishments in Operation in the Private Sector and Government Companies by Principal Economic Activity and Employment size in Bethlehem Governorate

ISIC	Economic Activity	فئات حجم العماله						المجموع Total	النشاط الاقتصادي	القطاع
		Employment Size Group								
		100+	50-99	20-49	10-19	5-9	0-4			
51	Wholesale trade & commission trade	0	0	3	5	16	143	167	تجارة الجملة	51
52	Retail trade, repair of personal goods	0	0	4	4	27	1699	1734	تجارة التجزئة ، واصلاح السلع الشخصية	52
H	Hotels and Restaurants	0	0	6	6	18	127	157	الفنادق والمطاعم	ح
55	Hotels & restaurants	0	0	6	6	18	127	157	الفنادق والمطاعم	55
I	Transport, Storage and Communications	0	0	2	2	4	31	39	النقل والتخزين والاتصالات	ط
60	Land transport	0	0	2	1	0	4	7	النقل البري	60
63	Supporting & auxiliary transport	0	0	0	0	4	22	26	الانشطة المساعدة، انشطة وكالات السفر	63
64	Post & telecommunications	0	0	0	1	0	5	6	البريد والاتصالات السلكية واللاسلكية	64
J	Financial intermediation	0	0	3	2	6	41	52	الوساطة الماليه	ي
65	Financial intermediation	0	0	3	2	1	22	28	الوساطة المالية	65
66	Insurance & pension funding	0	0	0	0	2	2	4	التأمين	66
67	Activities for financial intermediation	0	0	0	0	3	17	20	الانشطة المساعدة للوساطة المالية	67
K	Real Estate,Renting and Business Activities	0	0	1	5	10	179	195	الانشطة العقارية والايجاره وانشطة المشاريع الاخرى	ك
70	Real estate activities	0	0	0	0	1	4	5	الانشطة العقارية	70
71 +	Renting of machinery without operator	0	0	0	0	3	16	19	تأجير الآت بدون عامل وتأجير سلع شخصية	+ 71
72	Computer & related activities	0	0	0	0	0	0	0	الحاسب الالكتروني والانشطة ذات الصلة	72
73	Research & development	0	0	1	0	1	3	5	البحث والتطوير	73
74	Other business activities	0	0	0	5	5	156	166	الانشطة التجارية الأخرى	74
M	Education	1	3	11	12	21	61	109	التعليم	م
80	Education	1	3	11	12	21	61	109	التعليم	80
N	Health and Social Work	2	3	9	11	21	205	251	الصحة والعمل الاجتماعي	ن
85	Health & social work	2	3	9	11	21	205	251	الصحة والعمل الاجتماعي	85
O	Other Community,Social and Personal Service Activities	0	0	2	9	17	211	239	انشطة الخدمة المجتمعيه والاجتماعيه والشخصيه الاخرى	س
91	Activities of membership organizations	0	0	0	3	10	42	55	أنشطة المؤسسات ذات العضوية الأخرى	91
92	Recreational, culture & sporting act	0	0	2	6	7	46	61	الانشطة الترفيهية والثقافية والرياضية	92
93	Other service activities	0	0	0	0	0	123	123	الانشطة الخدمية الأخرى	93
Total		4	14	80	149	378	3968	4593	المجموع	

جدول 11-13: عدد المنشآت العاملة في القطاع الخاص والشركات الحكومية حسب النشاط الاقتصادي الرئيسي وفئات حجم العمالة في محافظة الخليل

Table 13-11: Number of Establishments in Operation in the Private Sector and Government Companies by Principal Economic Activity and Employment size in Hebron Governorate

ISIC	Economic Activity	فئات حجم العماله						المجموع Total	القطاع	النشاط الاقتصادي
		100+	50-99	20-49	10-19	5-9	0-4			
A	Agriculture, Hunting And Forestry	0	0	1	3	29	1275	1308	أ	الزراعة والصيد والحراجة
1	Agriculture , hunting & related service	0	0	1	3	29	1275	1308	1	الزراعة والصيد
C	Mining And Quarrying	0	0	3	17	114	64	198	ج	التعدين واستغلال المحاجر
14	Other mining and quarrying	0	0	3	17	114	64	198	14	انشطة اخرى للتعدين واستغلال المحاجر
D	Manufacturing	3	5	37	122	373	1994	2534	د	الصناعة التحويلية
15 +	Manufacture of food and beverages	1	1	3	12	32	203	252	+ 15	صناعة المنتجات الغذائية والمشروبات
16	Manufacture of tobacco products								16	صنع منتجات التبغ
17	Manufacture of textiles	1	0	2	3	11	81	98	17	صنع المنسوجات
18	Manufacture of wearing apparel	0	0	1	19	47	146	213	18	صنع الملابس
19	Tanning of leather; manufacture of bags	0	1	11	32	102	424	570	19	دبغ وتهيئة الجلود ، وصنع حقائب وأحذية
20	Manufacture of wood and its products	0	0	1	8	10	81	100	20	صنع الخشب ومنتجاته واصناف من القش
21	Manufacture of paper and its products	0	0	2	0	5	4	11	21	صنع الورق ومنتجات الورق
22	Publishing, printing and reproduction	0	0	0	0	3	20	23	22	الطباعة والنشر
24	Manufacture of chemicals & its products	0	0	0	0	4	13	17	24	صنع المواد والمنتجات الكيميائية
25	Manufacture of rubber and plastic	0	0	3	5	15	20	43	25	صنع منتجات المطاط واللدائن
26	Manufacture of non-metallic products	0	2	11	34	97	204	348	26	صنع منتجات المعادن اللافلزية الاخرى
27	Manufacture of basic metals	0	0	0	0	0	5	5	27	صنع الفلزات القاعدية
28	Manufacture of metal products	0	1	1	2	16	457	477	28	صنع منتجات المعادن عدا الماكينات
29	Manufacture of machinery and equipment	1	0	2	1	10	32	46	29	صنع الآلات والمعدات الأخرى
31	Manufacture of electrical machinery	0	0	0	0	1	14	15	31	صنع الآلات الكهربائية الأخرى
33	Manufacture of medical, optical equip.	0	0	0	0	1	8	9	33	صنع الاجهزة الطبية
36	Manufacture of furniture	0	0	0	6	19	278	303	36	صنع الاثاث ، صنع منتجات اخرى
37	Recycling	0	0	0	0	0	4	4	37	اعادة الدوران (تصنيع المخلفات)
E	Electricity, Gas And Water Supply	0	0	0	1	0	11	12	هـ	امدادات الكهرباء والغاز والمياه
40	Electricity, & hot water supply	0	0	0	0	0	5	5	40	امدادات الكهرباء
41	Collection, & distribution of water	0	0	0	1	0	6	7	41	جمع وتنقية وتوزيع المياه
F	Construction	0	0	1	2	9	39	51	و	الانشاءات
45	Construction	0	0	1	2	9	39	51	45	الانشاءات

جدول 11-13 (تابع): عدد المنشآت العاملة في القطاع الخاص والشركات الحكومية حسب النشاط الاقتصادي الرئيسي وفئات حجم العمالة في محافظة الخليل

Table 13-11 (Cont.): Number of Establishments in Operation in the Private Sector and Government Companies by Principal Economic Activity and Employment size in Hebron Governorate

ISIC	Economic Activity	فئات حجم العماله						المجموع Total	النشاط الاقتصادي	القطاع
		100+	50-99	20-49	10-19	5-9	0-4			
G	Wholesale and Retail, Repair Of Motor	0	0	7	29	142	5666	5844	تجاره الجملة والتجزئه واصلاح المركبات	ز
50	Sale, & repair of motor vehicles	0	0	0	10	34	770	814	بيع وصيانة المركبات وبيع الوقود	50
51	Wholesale trade & commission trade	0	0	7	16	61	408	492	تجارة الجملة	51
52	Retail trade, repair of personal goods	0	0	0	3	47	4488	4538	تجارة التجزئة ، واصلاح السلع الشخصية	52
H	Hotels and Restaurants	0	0	0	1	14	229	244	الفنادق والمطاعم	ح
55	Hotels & restaurants	0	0	0	1	14	229	244	الفنادق والمطاعم	55
I	Transport, Storage and Communications	0	1	3	4	8	37	53	النقل والتخزين والاتصالات	ط
60	Land transport	0	1	3	3	6	16	29	النقل البري	60
63	Supporting & auxiliary transport	0	0	0	1	2	9	12	الانشطة المساعدة، انشطة وكالات السفر	63
64	Post & telecommunications	0	0	0	0	0	12	12	البريد والاتصالات السلكية واللاسلكية	64
J	Financial intermediation	0	0	4	2	5	25	36	الوساطة الماليه	ي
65	Financial intermediation	0	0	4	2	0	6	12	الوساطة المالية	65
66	Insurance & pension funding	0	0	0	0	2	5	7	التأمين	66
67	Activities for financial intermediation	0	0	0	0	3	14	17	الانشطة المساعدة للوساطة المالية	67
K	Real Estate,Rentng and Business Activities	0	0	1	5	12	281	299	الانشطة العقارية والايجاره وانشطة المشاريع الاخرى	ك
70	Real estate activities	0	0	0	0	0	5	5	الانشطة العقارية	70
71	Renting of machinery without operator	0	0	0	1	1	26	28	تأجير الآت بدون عامل وتأجير سلع شخصية	71
72 +	Computer & related activities	0	0	0	0	2	4	6	الحاسب الالكتروني والانشطة ذات الصلة	+ 72
73	Research & development								البحث والتطوير	73
74	Other business activities	0	0	1	4	9	246	260	الانشطة التجارية الأخرى	74
M	Education	1	2	6	23	49	121	202	التعليم	م
80	Education	1	2	6	23	49	121	202	التعليم	80
N	Health and Social Work	2	1	8	11	22	449	493	الصحة والعمل الاجتماعي	ن
85	Health & social work	2	1	8	11	22	449	493	الصحة والعمل الاجتماعي	85
O	Other Community,Social and Personal Service Activities	0	0	1	6	20	421	448	انشطة الخدمه المجتمعيه والاجتماعيه والشخصيه الاخرى	س
90 +	Sewage & sanitation & similar activities	0	0	1	4	11	26	42	التخلص من مياه المجاري والنفايات	+ 90
91	Activities of membership organizations								أنشطة المؤسسات ذات العضوية الأخرى	91
92	Recreational, culture & sporting act	0	0	0	2	8	79	89	الانشطة الترفيهية والثقافية والرياضية	92
93	Other service activities	0	0	0	0	1	316	317	الانشطة الخدمية الأخرى	93
	Total	6	9	72	226	797	10612	11722	المجموع	

جدول 12-13: عدد المنشآت العاملة في القطاع الخاص والشركات الحكومية حسب النشاط الاقتصادي الرئيسي وفئات حجم العمالة في محافظة شمال غزة

Table 13-12: Number of Establishments in Operation in the Private Sector and Government Companies by Principal Economic Activity and Employment size in Gaza North Governorate

ISIC	Economic Activity	فئات حجم العماله						المجموع Total	النشاط الاقتصادي	القطاع
		100+	50-99	20-49	10-19	5-9	0-4			
A	Agriculture, Hunting And Forestry	0	0	0	0	3	115	118	الزراعة والصيد والحراجة	أ
1	Agriculture , hunting & related service	0	0	0	0	3	115	118	الزراعة والصيد	1
D	Manufacturing	1	2	26	45	94	393	560	الصناعة التحويلية	د
15	Manufacture of food and beverages	0	0	0	1	4	59	64	صناعة المنتجات الغذائية والمشروبات	15
17	Manufacture of textiles	0	0	1	1	3	12	17	صنع المنسوجات	17
18 +	Manufacture of wearing apparel	1	2	19	27	48	63	160	صنع الملابس	+ 18
19	Tanning of leather; manufacture of bags								دبغ وتهيئة الجلود ، وصنع حقائب وأحذية	19
20	Manufacture of wood and its products	0	0	1	0	1	31	33	صنع الخشب ومنتجاته واصناف من القش	20
21 +	Manufacture of paper and its products	0	0	1	1	1	0	3	صنع الورق ومنتجات الورق	+ 21
22 +	Publishing, printing and reproduction								الطباعة والنشر	+ 22
24	Manufacture of chemicals & its products								صنع المواد والمنتجات الكيماوية	24
25	Manufacture of rubber and plastic	0	0	1	3	2	4	10	صنع منتجات المطاط واللدائن	25
26	Manufacture of non-metallic products	0	0	1	6	17	53	77	صنع منتجات المعادن اللافلزية الأخرى	26
27	Manufacture of basic metals	0	0	0	1	2	2	5	صنع الفلزات القاعدية	27
28	Manufacture of metal products	0	0	0	1	6	96	103	صنع منتجات المعادن عدا الماكينات	28
29	Manufacture of machinery and equipment	0	0	0	1	2	9	12	صنع الآلات والمعدات الأخرى	29
31 +	Manufacture of electrical machinery	0	0	0	0	1	8	9	صنع الآلات الكهربائية الأخرى	+ 31
32	Manufacture of radio,Tv equip.								صنع معدات الراديو والتلفزيون	32
36	Manufacture of furniture	0	0	1	2	7	55	65	صنع الأثاث ، صنع منتجات أخرى	36
E	Electricity, Gas And Water Supply	0	0	1	0	1	84	86	امدادات الكهرباء والغاز والمياه	هـ
40 +	Electricity, & hot water supply	0	0	1	0	1	84	86	امدادات الكهرباء	+ 40
41	Collection, & distribution of water								جمع وتنقية وتوزيع المياه	41
F	Construction	0	0	1	3	2	8	14	الإنشاءات	و
45	Construction	0	0	1	3	2	8	14	الإنشاءات	45
G	Wholesale and Retail, Repair Of Motor	0	0	2	6	44	1772	1824	تجاره الجملة والتجزئه واصلاح المركبات	ز
50	Sale, & repair of motor vehicles	0	0	1	2	13	177	193	بيع وصيانة المركبات وبيع الوقود	50
51	Wholesale trade & commission trade	0	0	1	4	19	106	130	تجارة الجملة	51

جدول 12-13: (تابع) عدد المنشآت العاملة في القطاع الخاص والشركات الحكومية حسب النشاط الاقتصادي الرئيسي وفئات حجم العمالة في محافظة شمال غزة

Table 13-12 (Cont.): Number of Establishments in Operation in the Private Sector and Government Companies by Principal Economic Activity and Employment size in Gaza North Governorate

ISIC	Economic Activity	فئات حجم العماله						المجموع Total	النشاط الاقتصادي	القطاع
		100+	50-99	20-49	10-19	5-9	0-4			
52	Retail trade, repair of personal goods	0	0	0	0	12	1489	1501	تجارة التجزئة ، واصلاح السلع الشخصية	52
H	Hotels and Restaurants	0	0	0	0	1	76	77	الفنادق والمطاعم	ح
55	Hotels & restaurants	0	0	0	0	1	76	77	الفنادق والمطاعم	55
I	Transport, Storage and Communications	0	0	1	2	1	35	39	النقل والتخزين والاتصالات	ط
60	Land transport	0	0	0	0	0	3	3	النقل البري	60
63	Supporting & auxiliary transport	0	0	0	1	1	14	16	الانشطة المساعدة، أنشطة وكالات السفر	63
64	Post & telecommunications	0	0	1	1	0	18	20	البريد والاتصالات السلكية واللاسلكية	64
J	Financial intermediation	0	0	0	1	0	13	14	الوساطة الماليه	ي
65	Financial intermediation	0	0	0	1	0	7	8	الوساطة المالية	65
67	Activities for financial intermediation	0	0	0	0	0	6	6	الانشطة المساعدة للوساطة المالية	67
K	Real Estate,Renting and Business Activities	0	0	0	0	1	69	70	الانشطة العقاريه والايجاره وانشطة المشاريع الاخرى	ك
70 +	Real estate activities	0	0	0	0	0	17	17	الانشطة العقارية	+ 70
71	Renting of machinery without operator								تأجير الآت بدون عامل وتأجير سلع شخصية	71
74	Other business activities	0	0	0	0	1	52	53	الانشطة التجارية الأخرى	74
M	Education	0	0	2	6	17	40	65	التعليم	م
80	Education	0	0	2	6	17	40	65	التعليم	80
N	Health and Social Work	0	1	1	4	8	82	96	الصحة والعمل الاجتماعي	ن
85	Health & social work	0	1	1	4	8	82	96	الصحة والعمل الاجتماعي	85
O	Other Community,Social and Personal Service Activities	0	0	0	3	11	158	172	انشطة الخدمة المجتمعيه والاجتماعيه والشخصيه الاخرى	س
91	Activities of membership organizations	0	0	0	2	6	27	35	أنشطة المؤسسات ذات العضوية الأخرى	91
92	Recreational, culture & sporting act	0	0	0	0	1	15	16	الانشطة الترفيهية والثقافية والرياضية	92
93	Other service activities	0	0	0	1	4	116	121	الانشطة الخدمية الأخرى	93
	Total	1	3	33	70	183	2845	3135	المجموع	

جدول 13-13: عدد المنشآت العاملة في القطاع الخاص والشركات الحكومية حسب النشاط الاقتصادي الرئيسي وفئات حجم العمالة في محافظة غزة

Table 13-13: Number of Establishments in Operation in the Private Sector and Government Companies by Principal Economic Activity and Employment size in Gaza Governorate

ISIC	Economic Activity	فئات حجم العماله						المجموع Total	النشاط الاقتصادي	القطاع
		100+	50-99	20-49	10-19	5-9	0-4			
A	Agriculture, Hunting And Forestry	0	0	0	0	5	190	195	الزراعة والصيد والحراجة	أ
1	Agriculture , hunting & related service	0	0	0	0	5	190	195	الزراعة والصيد	1
D	Manufacturing	0	4	51	143	372	1506	2076	الصناعة التحويلية	د
15	Manufacture of food and beverages	0	1	7	4	32	192	236	صناعة المنتجات الغذائية والمشروبات	+ 15
16 +	Manufacture of tobacco products								صنع منتجات التبغ	16
17	Manufacture of textiles	0	0	0	3	15	44	62	صنع المنسوجات	17
18	Manufacture of wearing apparel	0	3	25	85	189	298	600	صنع الملابس	18
19	Tanning of leather; manufacture of bags	0	0	1	4	5	24	34	دبغ وتبيئة الجلود ، وصنع حقائب وأحذية.	19
20	Manufacture of wood and its products	0	0	0	2	9	99	110	صنع الخشب ومنتجاته واصناف من القش.	20
21	Manufacture of paper and its products	0	0	1	1	5	3	10	صنع الورق ومنتجات الورق	21
22	Publishing, printing and reproduction	0	0	1	2	7	32	42	الطباعة والنشر	22
24	Manufacture of chemicals & its products	0	0	1	1	5	12	19	صنع المواد والمنتجات الكيماوية	24
25	Manufacture of rubber and plastic	0	0	0	2	7	10	19	صنع منتجات المطاط واللدائن .	25
26	Manufacture of non-metallic products	0	0	8	28	37	138	211	صنع منتجات المعادن اللافلزية الأخرى .	26
27	Manufacture of basic metals	0	0	0	0	2	5	7	صنع الفلزات القاعدية	27
28	Manufacture of metal products	0	0	1	2	21	326	350	صنع منتجات المعادن عدا الماكينات	28
29	Manufacture of machinery and equipment	0	0	1	1	10	59	71	صنع الآلات والمعدات الأخرى	29
31 +	Manufacture of electrical machinery	0	0	0	3	3	24	30	صنع الآلات الكهربائية الأخرى .	+ 31
32	Manufacture of radio,Tv equip.								صنع معدات الراديو والتلفزيون	32
33	Manufacture of medical, optical equip.	0	0	0	1	0	10	11	صنع الاجهزة الطبية	33
34	Manufacture of motor vehicles, trailers	0	0	1	0	4	4	9	صنع المركبات والمركبات المقطورة	34
35	Manufacture of other transport equipment	0	0	0	0	0	3	3	صنع معدات النقل الأخرى .	35
36	Manufacture of furniture	0	0	4	4	21	220	249	صنع الأثاث ، صنع منتجات أخرى	36
37	Recycling	0	0	0	0	0	3	3	إعادة الدوران (تصنيع المخلفات) .	37
E	Electricity, Gas And Water Supply	0	0	0	0	1	215	216	امدادات الكهرباء والغاز والمياه	هـ
41	Collection, & distribution of water	0	0	0	0	1	215	216	جمع وتنقية وتوزيع المياه	41
F	Construction	1	3	14	14	36	80	148	الانشاءات	و
45	Construction	1	3	14	14	36	80	148	الانشاءات	45
G	Wholesale and Retail;Repair Of Motor Vehicles.Motocycles	1	0	6	50	184	5386	5627	تجاره الجملة والتجزئه،اصلاح المركبات ذات المحركات والدراجات	ز

جدول 13-13 (تابع): عدد المنشآت العاملة في القطاع الخاص والشركات الحكومية حسب النشاط الاقتصادي الرئيسي وفئات حجم العمالة في محافظة غزة

Table 13-13 (Cont.): Number of Establishments in Operation in the Private Sector and Government Companies by Principal Economic Activity and Employment size in Gaza Governorate

ISIC	Economic Activity	فئات حجم العماله						المجموع Total	القطاع	النشاط الاقتصادي
		100+	50-99	20-49	10-19	5-9	0-4			
50	Sale, & repair of motor vehicles	0	0	0	14	61	806	881	50	بيع وصيانة المركبات وبيع الوقود
51	Wholesale trade & commission trade	1	0	6	26	71	518	622	51	تجارة الجملة
52	Retail trade, repair of personal goods	0	0	0	10	52	4062	4129	52	تجارة التجزئة ، واصلاح السلع الشخصية
H	Hotels and Restaurants	0	0	3	6	17	323	349	ح	الفنادق والمطاعم
55	Hotels & restaurants	0	0	3	6	17	323	349	55	الفنادق والمطاعم
I	Transport, Storage and Communications	1	2	1	8	19	108	139	ط	النقل والتخزين والاتصالات
60 +	Land transport	1	1	1	4	14	26	47	+ 60	النقل البري
61	Water transport								61	النقل المائي
63	Supporting & auxiliary transport	0	0	0	3	4	47	54	63	الانشطةالمساعدة، انشطة وكالات السفر
64	Post & telecommunications	0	1	0	1	1	35	38	64	البريد والاتصالات السلكية واللاسلكية
J	Financial intermediation	0	2	8	12	8	69	99	ي	الوساطة الماليه
65	Financial intermediation	0	1	7	10	4	35	57	65	الوساطة المالية
66	Insurance & pension funding	0	1	1	2	1	13	18	66	التأمين
67	Activities for financial intermediation	0	0	0	0	3	21	24	67	الانشطة المساعدة للوساطة المالية
K	Real Estate,Renting and Business Activities	1	0	1	16	40	395	453	ك	الانشطة العقارية والايجاره وانشطة المشاريع الاخرى
70	Real estate activities	0	0	0	1	1	6	8	70	الانشطة العقارية
71	Renting of machinery without operator	0	0	0	0	3	55	58	71	تأجير الآت بدون عامل وتأجير سلع شخصية
72	Computer & related activities	0	0	0	2	3	13	18	72	الحاسب الالكتروني والانشطة ذات الصلة
73	Research & development	0	0	0	1	4	4	9	73	البحث والتطوير
74	Other business activities	1	0	1	12	29	317	360	74	الانشطة التجارية الأخرى
M	Education	0	2	5	14	56	125	202	م	التعليم
80	Education	0	2	5	14	56	125	202	80	التعليم
N	Health and Social Work	3	3	10	16	32	313	377	ن	الصحة والعمل الاجتماعي
85	Health & social work	3	3	10	16	32	313	377	85	الصحة والعمل الاجتماعي
O	Other Community,Social and Personal Service Activities	0	0	6	18	41	453	518	س	انشطة الخدمة المجتمعيه والاجتماعيه والشخصيه الاخرى
90 +	Sewage & sanitation & similar activities	0	0	4	13	22	66	105	+ 90	التخلص من مياه المجاري والنفايات
91	Activities of membership organizations								91	أنشطة المؤسسات ذات العضوية الأخرى
92	Recreational, culture & sporting act	0	0	2	5	14	64	85	92	الانشطة الترفيهية والثقافية والرياضية
93	Other service activities	0	0	0	0	5	323	328	93	الانشطة الخدمية الأخرى
	Total	7	16	105	297	811	9163	10399		المجموع

جدول 13-14: عدد المنشآت العاملة في القطاع الخاص والشركات الحكومية حسب النشاط الاقتصادي الرئيسي وفئات حجم العمالة في محافظة دير البلح

Table13-14: Number of Establishments in Operation in the Private Sector and Government Companies by Principal Economic Activity and Employment size in Deir El-Balah Governorate

ISIC	Economic Activity	فئات حجم العماله						المجموع Total	النشاط الاقتصادي	القطاع
		100+	50-99	20-49	10-19	5-9	0-4			
A	Agriculture, Hunting And Forestry	0	0	0	1	0	139	140	الزراعة والصيد والحراجة	أ
1	Agriculture , hunting & related service	0	0	0	1	0	139	140	الزراعة والصيد	1
D	Manufacturing	0	1	7	20	57	338	422	الصناعة التحويلية	د
15	Manufacture of food and beverages	0	1	3	4	6	61	74	صناعة المنتجات الغذائية والمشروبات	15
17	Manufacture of textiles	0	0	0	1	1	4	6	صنع المنسوجات	17
18	Manufacture of wearing apparel	0	0	4	7	16	38	65	صنع الملابس	18
19	Tanning of leather; manufacture of bags	0	0	0	0	4	6	10	دبغ وتهيئة الجلود ، وصنع حقائب وأحذية	19
20 +	Manufacture of wood and its products	0	0	0	0	1	30	31	صنع الخشب ومنتجاته واصناف من القش	+ 20
22	Publishing, printing and reproduction								الطباعة والنشر	22
24	Manufacture of chemicals & its products	0	0	0	0	0	5	5	صنع المواد والمنتجات الكيميائية	24
25	Manufacture of rubber and plastic	0	0	0	2	3	4	9	صنع منتجات المطاط واللدائن	25
26	Manufacture of non-metallic products	0	0	0	4	15	61	80	صنع منتجات المعادن اللافلزية الاخرى	26
28	Manufacture of metal products	0	0	0	2	5	86	93	صنع منتجات المعادن عدا الماكينات	28
29	Manufacture of machinery and equipment	0	0	0	0	3	7	10	صنع الالات والمعدات الأخرى	29
31 +	Manufacture of electrical machinery	0	0	0	0	0	6	6	صنع الالات الكهربائية الأخرى	+ 31
32 +	Manufacture of radio, Tv equip.								صنع معدات الراديو والتلفزيون	+ 32
35	Manufacture of other transport equipment								صنع معدات النقل الأخرى	35
36	Manufacture of furniture	0	0	0	0	3	30	33	صنع الاثاث ، صنع منتجات اخرى	36
E	Electricity, Gas And Water Supply	0	0	0	0	2	91	93	امدادات الكهرباء والغاز والمياه	هـ
41	Collection, & distribution of water	0	0	0	0	2	91	93	جمع وتنقية وتوزيع المياه	41
F	Construction	0	0	0	2	1	12	15	الانشاءات	و
45	Construction	0	0	0	2	1	12	15	الانشاءات	45
G	Wholesale and Retail Repair Of Motor	0	0	1	4	18	1403	1426	تجاره الجملة والتجزئه واصلاح المركبات	ز
50	Sale, & repair of motor vehicles	0	0	1	0	6	179	186	بيع وصيانة المركبات وبيع الوقود	50
51	Wholesale trade & commission trade	0	0	0	3	11	70	84	تجارة الجملة	51
52	Retail trade, repair of personal goods	0	0	0	1	1	1154	1156	تجارة التجزئة ، واصلاح السلع الشخصية	52
H	Hotels and Restaurants	0	0	0	0	2	98	100	الفنادق والمطاعم	ح

جدول 13-14: (تابع) عدد المنشآت العاملة في القطاع الخاص والشركات الحكومية حسب النشاط الاقتصادي الرئيسي وفئات حجم العمالة في محافظة دير البلح

Table 13-14 (Cont.): Number of Establishments in Operation in the Private Sector and Government Companies by Principal Economic Activity and Employment size in Deir El-Balah Governorate

ISIC	Economic Activity	فئات حجم العماله						المجموع Total	النشاط الاقتصادي	القطاع
		100+	50-99	20-49	10-19	5-9	0-4			
55	Hotels & restaurants	0	0	0	0	2	98	100	الفنادق والمطاعم	55
I	Transport, Storage and Communications	0	0	0	0	0	37	37	النقل والتخزين والاتصالات	ط
60	Land transport	0	0	0	0	0	4	4	النقل البري	60
63	Supporting & auxiliary transport	0	0	0	0	0	14	14	الانشطة المساعدة، أنشطة وكالات السفر	63
64	Post & telecommunications	0	0	0	0	0	19	19	البريد والاتصالات السلكية واللاسلكية	64
J	Financial intermediation	0	0	0	2	0	7	9	الوساطة الماليه	ي
65 +	Financial intermediation	0	0	0	2	0	3	5	الوساطة المالية	+ 65
66	Insurance & pension funding								التأمين	66
67	Activities for financial intermediation	0	0	0	0	0	4	4	الانشطة المساعدة للوساطة المالية	67
K	Real Estate,Renting and Business Activities	0	0	0	0	1	78	79	الانشطة العقارية والايجاره وانشطة المشاريع الاخرى	ك
70 +	Real estate activities	0	0	0	0	0	14	14	الانشطة العقارية	+ 70
71	Renting of machinery without operator								تأجير الآت بدون عامل وتأجير سلع شخصية	71
74	Other business activities	0	0	0	0	1	64	65	الانشطة التجارية الأخرى	74
M	Education	0	0	0	5	15	27	47	التعليم	م
80	Education	0	0	0	5	15	27	47	التعليم	80
N	Health and Social Work	0	0	0	5	5	71	81	الصحة والعمل الاجتماعي	ن
85	Health & social work	0	0	0	5	5	71	81	الصحة والعمل الاجتماعي	85
O	Other Community,Social and Personal Service Activities	0	0	0	2	2	163	167	انشطة الخدمة المجتمعيه والاجتماعيه والشخصيه الاخرى	س
91	Activities of membership organizations	0	0	0	2	1	25	28	أنشطة المؤسسات ذات العضوية الأخرى	91
92	Recreational, culture & sporting act	0	0	0	0	0	28	28	الانشطة الترفيهية والثقافية والرياضية	92
93	Other service activities	0	0	0	0	1	110	111	الانشطة الخدمية الأخرى	93
	Total	0	1	8	41	102	2464	2616	المجموع	

جدول 15-13: عدد المنشآت العاملة في القطاع الخاص والشركات الحكومية حسب النشاط الاقتصادي الرئيسي وفئات حجم العمالة في محافظة خان يونس

Table 13-15: Number of Establishments in Operation in the Private Sector and Government Companies by Principal Economic Activity and Employment size in Khan Younis Governorate

ISIC	Economic Activity	فئات حجم العماله Employment Size Group						المجموع Total	القطاع النشاط الاقتصادي
		100+	50-99	20-49	10-19	5-9	0-4		
A	Agriculture, Hunting And Forestry	0	0	0	0	6	310	316	أ الزراعة والصيد والحراجة
1	Agriculture , hunting & related service	0	0	0	0	6	310	316	1 الزراعة والصيد
D	Manufacturing	0	1	6	25	75	469	576	د الصناعة التحويلية
15	Manufacture of food and beverages	0	1	0	0	5	81	87	15 صناعة المنتجات الغذائية والمشروبات
17	Manufacture of textiles	0	0	0	1	0	4	5	17 صنع المنسوجات
18	Manufacture of wearing apparel	0	0	6	16	19	42	83	18 صنع الملابس
19	Tanning of leather; manufacture of bags	0	0	0	0	0	8	8	19 دبغ وتهيئة الجلود ، وصنع حقائب وأحذية
20 +	Manufacture of wood and its products	0	0	0	0	6	44	50	+ 20 صنع الخشب ومنتجاته واصناف من القش
22	Publishing, printing and reproduction								22 الطباعة والنشر
24	Manufacture of chemicals & its products	0	0	0	0	2	3	5	24 صنع المواد والمنتجات الكيميائية
25	Manufacture of rubber and plastic	0	0	0	0	2	6	8	25 صنع منتجات المطاط واللدائن
26 +	Manufacture of non-metallic products	0	0	0	4	22	67	93	+ 26 صنع منتجات المعادن اللافلزية الاخرى
27	Manufacture of basic metals								27 صنع الفلزات القاعدية
28	Manufacture of metal products	0	0	0	1	9	119	129	28 صنع منتجات المعادن عدا الماكينات
29	Manufacture of machinery and equipment	0	0	0	0	3	20	23	29 صنع الآلات والمعدات الأخرى
31 +	Manufacture of electrical machinery	0	0	0	0	0	9	9	+ 31 صنع الآلات الكهربائية الأخرى
32	Manufacture of radio,Tv equip								32 صنع معدات الراديو والتلفزيون
33	Manufacture of medical, optical equip	0	0	0	0	0	5	5	33 صنع الاجهزة الطبية
36 +	Manufacture of furniture	0	0	0	3	7	61	71	+ 36 صنع الاثاث ، صنع منتجات اخرى
37	Recycling								37 اعادة الدوران (تصنيع المخلفات)
E	Electricity, Gas And Water Supply	0	0	0	0	2	147	149	هـ امدادات الكهرباء والغاز والمياه
41	Collection, & distribution of water	0	0	0	0	2	147	149	41 جمع وتنقية وتوزيع المياه
F	Construction	0	0	1	5	0	21	27	و الانشاءات
45	Construction	0	0	1	5	0	21	27	45 الانشاءات
G	Wholesale and Retail Repair Of Motor	0	0	0	2	31	2021	2054	ز تجاره الجملة والتجزئه وإصلاح المركبات
50	Sale, & repair of motor vehicles	0	0	0	0	7	261	268	50 بيع وصيانة المركبات وبيع الوقود
51	Wholesale trade & commission trade	0	0	0	2	14	149	165	51 تجارة الجملة

جدول 13-15 (تابع): عدد المنشآت العاملة في القطاع الخاص والشركات الحكومية حسب النشاط الاقتصادي الرئيسي وفئات حجم العمالة في محافظة خان يونس

Table 13-15 (Cont.): Number of Establishments in Operation in the Private Sector and Government Companies by Principal Economic Activity and Employment size in Khan Younis Governorate

ISIC	Economic Activity	فئات حجم العماله						المجموع Total	القطاع النشاط الاقتصادي	
		Employment Size Group								
		100+	50-99	20-49	10-19	5-9	0-4			
52	Retail trade, repair of personal goods	0	0	0	0	10	1611	1621	52	تجارة التجزئة ، واصلاح السلع الشخصية
H	Hotels and Restaurants	0	0	1	0	2	108	111	ح	الفنادق والمطاعم
55	Hotels & restaurants	0	0	1	0	2	108	111	55	الفنادق والمطاعم
I	Transport, Storage and Communications	0	2	0	0	1	46	49	ط	النقل والتخزين والاتصالات
60	Land transport	0	0	0	0	1	8	9	60	النقل البري
63	Supporting & auxiliary transport	0	0	0	0	0	14	14	63	الانشطة المساعدة، انشطة وكالات السفر
64	Post & telecommunications	0	2	0	0	0	24	26	64	البريد والاتصالات السلكية واللاسلكية
J	Financial intermediation	0	0	2	2	1	27	32	ي	الوساطة الماليه
65	Financial intermediation	0	0	2	2	0	17	21	65	الوساطة المالية
66	Insurance & pension funding	0	0	0	0	1	4	5	66	التأمين
67	Activities for financial intermediation	0	0	0	0	0	6	6	67	الانشطة المساعدة للوساطة المالية
K	Real Estate,Renting and Business Activities	0	0	1	3	4	134	142	ك	الانشطه العقاريه والىجاريه وانشطة المشاريع الاخرى
70	Real estate activities	0	0	0	0	0	3	3	70	الانشطة العقارية
71 +	Renting of machinery without operator	0	0	0	0	0	14	14	+ 71	تأجير الآت بدون عامل وتأجير سلع شخصية
72	Computer & related activities								72	الحاسب الالىكترونى والانشطة ذات الصلة
74	Other business activities	0	0	1	3	4	117	125	74	الانشطة التجارية الأخرى
M	Education	0	0	1	7	30	73	111	م	التعليم
80	Education	0	0	1	7	30	73	111	80	التعليم
N	Health and Social Work	2	0	3	10	15	130	160	ن	الصحة والعمل الاجتماعى
85	Health & social work	2	0	3	10	15	130	160	85	الصحة والعمل الاجتماعى
O	Other Community,Social and Personal Service Activities	0	1	0	5	8	167	181	س	انشطة الخدمة المجتمعيه والاجتماعيه والشخصيه الاخرى
90 +	Sewage & sanitation & similar activities	0	0	0	2	7	28	37	+ 90	التخلص من مياه المجارى والنفايات
91	Activities of membership organizations								91	أنشطة المؤسسات ذات العضوية الأخرى
92	Recreational, culture & sporting act	0	1	0	2	1	31	35	92	الانشطة الترفيهية والثقافية والرياضية
93	Other service activities	0	0	0	1	0	108	109	93	الانشطة الخدمية الأخرى
Total		2	4	15	59	175	3653	3908	المجموع	

جدول 13-16: عدد المنشآت العاملة في القطاع الخاص والشركات الحكومية حسب النشاط الاقتصادي الرئيسي وفئات حجم العمالة في محافظة رفح

Table 13-16: Number of Establishments in Operation in the Private Sector and Government Companies by Principal Economic Activity and Employment size in Rafah Governorate

ISIC	Economic Activity	فئات حجم العماله						المجموع Total	النشاط الاقتصادي	القطاع
		100+	50-99	20-49	10-19	5-9	0-4			
A	Agriculture, Hunting And Forestry	0	0	1	0	1	155	157	الزراعة والصيد والحراجة	أ
1	Agriculture , hunting & related service	0	0	1	0	1	155	157	الزراعة والصيد	1
D	Manufacturing	0	1	4	9	30	266	310	الصناعة التحويلية	د
15 +	Manufacture of food and beverages	0	0	1	0	3	41	45	صناعة المنتجات الغذائية والمشروبات	+ 15
17	Manufacture of textiles								صنع المنسوجات	17
18	Manufacture of wearing apparel	0	1	1	6	18	36	62	صنع الملابس	18
19	Tanning of leather; manufacture of bags	0	0	1	0	0	2	3	دبغ وتهيئة الجلود ، وصنع حقائب وأحذية	19
20	Manufacture of wood and its products	0	0	0	0	1	33	34	صنع الخشب ومنتجاته واصناف من القش	20
24 +	Manufacture of chemicals & its products	0	0	0	1	0	5	6	صنع المواد والمنتجات الكيماوية	+ 24
25	Manufacture of rubber and plastic								صنع منتجات المطاط واللدائن	25
26	Manufacture of non-metallic products	0	0	1	1	6	46	54	صنع منتجات المعادن اللافلزية الاخرى	26
28	Manufacture of metal products	0	0	0	1	0	74	75	صنع منتجات المعادن عدا الماكينات	28
29 +	Manufacture of machinery and equipment	0	0	0	0	0	4	4	صنع الآلات والمعدات الأخرى	+ 29
33 +	Manufacture of medical, optical equip.								صنع الاجهزة الطبية	+ 33
34	Manufacture of motor vehicles, trailers								صنع المركبات والمركبات المقطورة	34
36 +	Manufacture of furniture	0	0	0	0	2	25	27	صنع الأثاث ، صنع منتجات اخرى	+ 36
37	Recycling								اعادة الدوران (تصنيع المخلفات)	37
E	Electricity, Gas And Water Supply	0	0	0	0	0	111	111	امدادات الكهرباء والغاز والمياه	هـ
41	Collection, & distribution of water	0	0	0	0	0	111	111	جمع وتنقية وتوزيع المياه	41
F	Construction	0	0	0	3	3	9	15	الانشاءات	و
45	Construction	0	0	0	3	3	9	15	الانشاءات	45
G	Wholesale and Retail, Repair Of Motor	0	0	0	3	28	1332	1363	تجاره الجملة والتجزئه وإصلاح المركبات	ز
50	Sale, & repair of motor vehicles	0	0	0	1	4	136	141	بيع وصيانة المركبات وبيع الوقود	50
51	Wholesale trade & commission trade	0	0	0	2	15	105	122	تجارة الجملة	51
52	Retail trade, repair of personal goods	0	0	0	0	9	1091	1100	تجارة التجزئة ، واصلاح السلع الشخصية	52
H	Hotels and Restaurants	0	0	0	0	0	69	69	الفنادق والمطاعم	ح
55	Hotels & restaurants	0	0	0	0	0	69	69	الفنادق والمطاعم	55

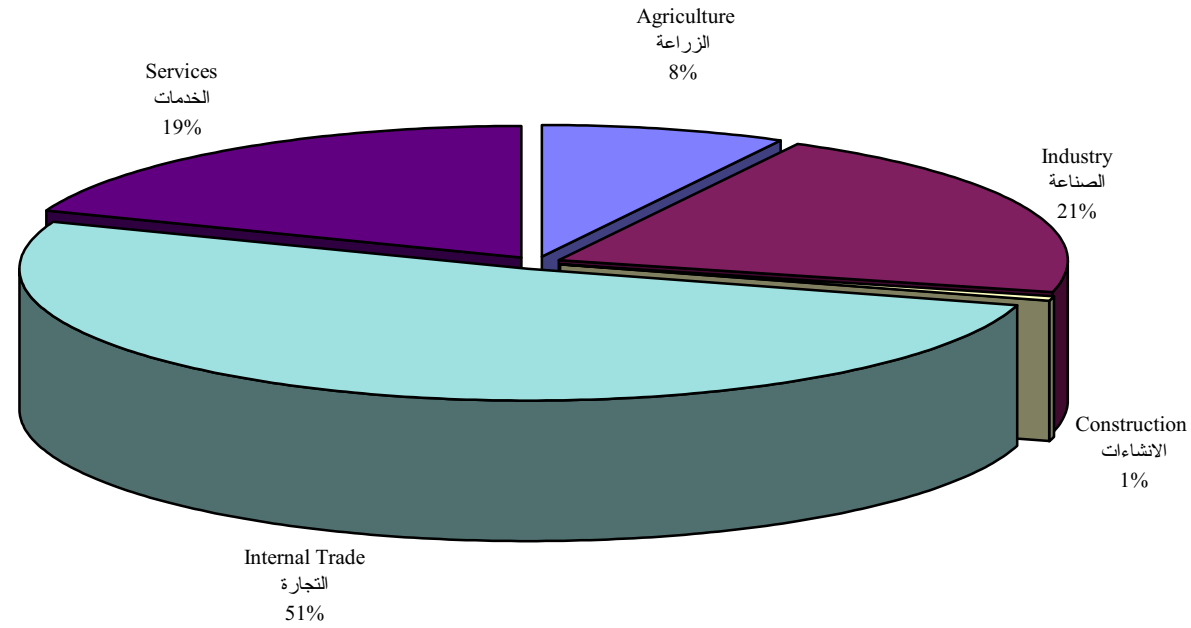
جدول 13-16 (تابع): عدد المنشآت العاملة في القطاع الخاص والشركات الحكومية حسب النشاط الاقتصادي الرئيسي وفئات حجم العمالة في محافظة رفح

Table 13-16 (Cont.): Number of Establishments in Operation in the Private Sector and Government Companies by Principal Economic Activity and Employment size in Rafah Governorate

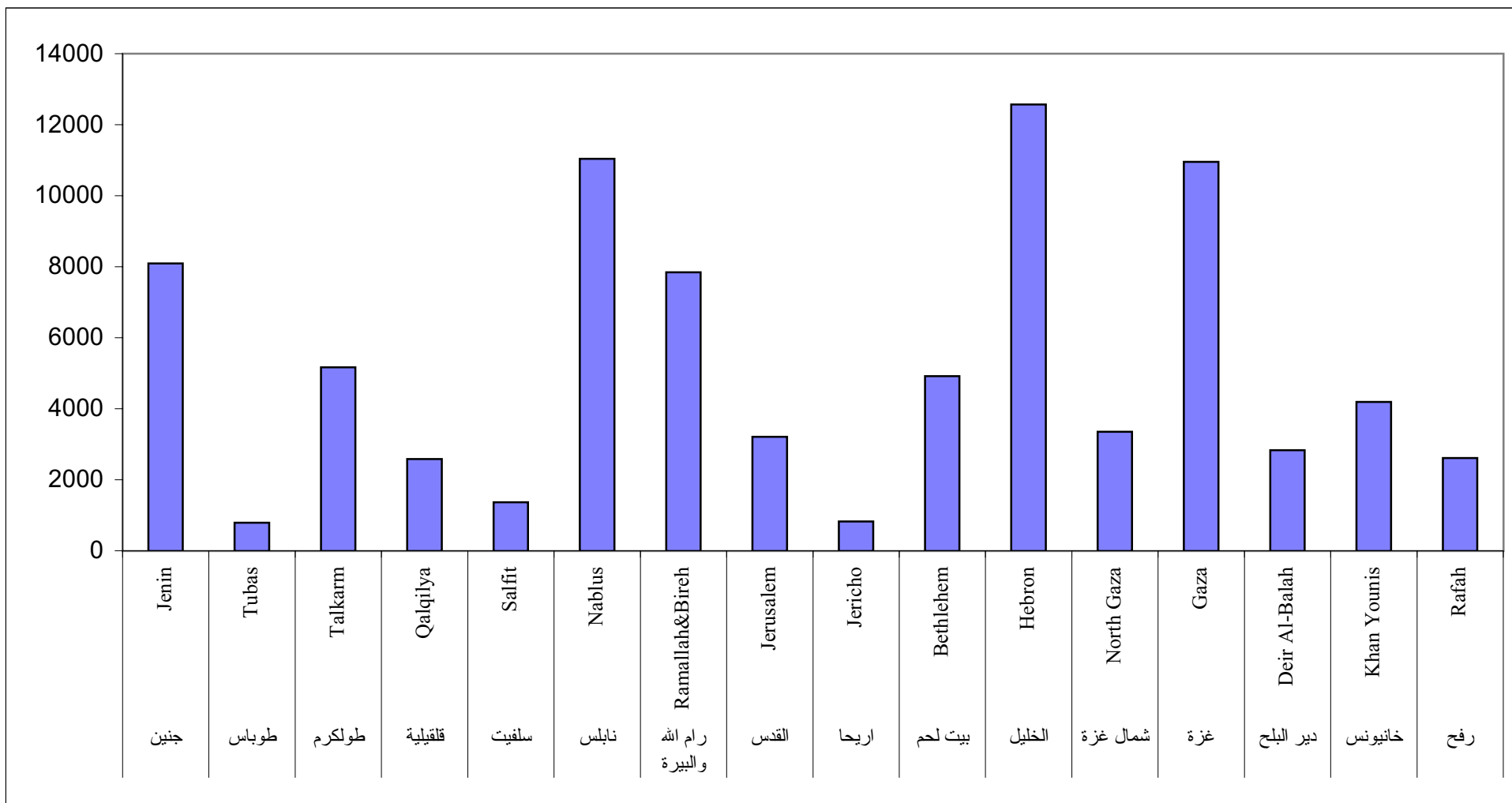
ISIC	Economic Activity	فئات حجم العماله						المجموع Total	النشاط الاقتصادي	القطاع
		Employment Size Group								
		100+	50-99	20-49	10-19	5-9	0-4			
I	Transport, Storage and Communications	0	0	0	2	2	43	47	النقل والتخزين والاتصالات	ط
60	Land transport	0	0	0	1	1	7	9	النقل البري	60
63	Supporting & auxiliary transport	0	0	0	1	0	14	15	الانشطة المساعدة، أنشطة وكالات السفر	63
64	Post & telecommunications	0	0	0	0	1	22	23	البريد والاتصالات السلكية واللاسلكية	64
J	Financial intermediation	0	0	0	2	0	20	22	الوساطة الماليه	ي
65	Financial intermediation	0	0	0	2	0	13	15	الوساطة المالية	65
66	Insurance & pension funding	0	0	0	0	0	4	4	التأمين	66
67	Activities for financial intermediation	0	0	0	0	0	3	3	الانشطة المساعدة للوساطة المالية	67
K	Real Estate, Renting and Business Activities	0	0	0	0	4	60	64	الانشطة العقارية والاجاربه وانشطة المشاريع الاخرى	ك
71 +	Renting of machinery without operator	0	0	0	0	0	12	12	تأجير الآت بدون عامل وتأجير سلع شخصية	+ 71
72	Computer & related activities								الحاسب الالكتروني والانشطة ذات الصلة	72
74	Other business activities	0	0	0	0	4	48	52	الانشطة التجارية الأخرى	74
M	Education	0	0	1	4	19	29	53	التعليم	م
80	Education	0	0	1	4	19	29	53	التعليم	80
N	Health and Social Work	0	0	2	2	1	75	80	الصحة والعمل الاجتماعي	ن
85	Health & social work	0	0	2	2	1	75	80	الصحة والعمل الاجتماعي	85
O	Other Community, Social and Personal Service Activities	0	1	0	2	5	138	146	انشطة الخدمة المجتمعيه والاجتماعيه والشخصيه الاخرى	س
91	Activities of membership organizations	0	1	0	2	4	17	24	أنشطة المؤسسات ذات العضوية الأخرى	91
92	Recreational, culture & sporting act	0	0	0	0	1	29	30	الانشطة الترفيهية والثقافية والرياضية	92
93	Other service activities	0	0	0	0	0	92	92	الانشطة الخدمية الأخرى	93
	Total	0	2	8	27	93	2307	2437	المجموع	


شكل 1: النسبة المئوية لتوزيع المنشآت العاملة في القطاع الخاص والشركات الحكومية حسب النشاط الاقتصادي الرئيسي في الأراضي الفلسطينية

Figur 1: Distribution of Establishments in Operation in the Private Sector and Government Companies by Principal Economic Activity in the Palestinian Territories



شكل 2: عدد المنشآت العاملة في القطاع الخاص والشركات الحكومية حسب المحافظة في الأراضي الفلسطينية
 Figure 2: Number of Establishments in Operation in the Private Sector and Government Companies by Governorate in the Palestinian Territories





Palestinian Central Bureau of Statistics
Population, Housing and Establishment Census 1997

The Establishment Report-1997
Final Results

December, 1998

The findings of this report cover the Remaining West Bank (Excluding East Jerusalem) and the Gaza Strip only.

©December, 1998.

All rights reserved.

Suggested Citation:

Palestinian Central Bureau of Statistics, 1998. Population, Housing and Establishment Census 1997. Final Results: Establishments Report. Ramallah-Palestine.

All correspondence should be directed to:

Department of user services
Palestinian Central Bureau of Statistics
P.O.Box 1647, Ramallah, Palestine.

Tel: 972-2-298 6340

E-Mail: pcbs@pcbs.pna.org

Fax: 972-2-298 6343

web-site: <http://www.pcbs.org>

Note To Users

The findings of this report do not include statistical tables on that part of Jerusalem annexed to Israel , following the occupation of the West Bank and Gaza Strip in 1967.

The PCBS tried to carry out field work activities in that occupied part of Palestinian Territory. Nevertheless, the Israeli occupation authorities undermined PCBS efforts and steps to complete their work. As the Israeli army arrested tens of the field work staff operating in the area, work was halted temporarily.

The PCBS strongly condemns the unlawful practices of the Israeli occupation forces, and hopes to complete its mission in Jerusalem unhindered, and without undermining the safety of the field work teams. We expect that all concerned and professional parties will support us in this important effort.

Preface

The Palestinian Central Bureau of Statistics (PCBS) is pleased to issue this report with the results for the Establishments Census of 1997, conducted in conjunction with the Population and Housing Census (PHEC) in the last quarter of 1997. The implementation of this census took place three years after conducting the first establishment census in the Palestinian Territory.

The second establishment census differs from the first one in that it covers all operating establishments in the Palestinian economy, including establishments engaged in livestock production. Furthermore, conducting the second census along with the PHEC gave the field work teams an opportunity to cover unregistered establishments, including those operating in dwellings. However, due to factors beyond our control, we could not cover establishments operating in the occupied part of Jerusalem which was annexed to Israel following its occupation of the West Bank and Gaza Strip in 1967.

Naturally carrying out this census three years after the first provides researchers and decision makers rich opportunities to study development and changes taking place in establishment structure and related economic activities.

The findings presented herein include detailed statistical tables on economic establishments classified by economic activity, geographic location, size of labor force therein, economic organization ... etc.

Census findings are not limited to the statistical tables published in the report. We are ready to provide additional tables to interested parties upon request.

December, 1998

**Dr. Hasan Abu-Libdeh,
National PHEC Director
PCBS President**

Acknowledgement

The Palestinian Central Bureau of Statistics (PCBS) expresses its gratitude to the owners / managers of targeted establishments in the Palestinian Territory for their kind reception, complete cooperation and effective role in enabling the teams of the Population, Housing and Establishments Census (PHEC) of 1997 to successfully accomplish the second establishments census ever conducted, since the inception of the Palestinian National Authority (PNA).

The fieldwork teams of the PHEC exerted tremendous efforts in compiling, coding and tabulating needed data. The PCBS dedicates this modest report to all of them.

It is also the Pleasure of the PCBS to extend its deep gratitude and appreciation for the financial and technical assistance provided by the governments of Germany, Norway, England, Switzerland and to the World Bank. As well as to (GTZ), (UNFPA), (CST)-Amman (UNSD), (UNDP).

List of Contents

Subject	Page
Executive Summary	[15]
1. Overview	[15]
2. Objectives	[15]
3. Definitions	[15]
4. Methodology	[16]
5. Census stages	[16]
6. Explanatory Notes	[17]
Summary Findings	[19]

List of Tables

<u>Table</u>	<u>Page</u>
1	39
2	40
3	41
1-3	42
2-3	43
4	44
1-4	57
2-4	66
5	74
1-5	75
2-5	75
6	77
1-6	78
2-6	79
7	80
1-7	89
2-7	98
8	106
9	107
10	116

11	Number of Enterprises in Operation in the Private Sector and Government Companies by Principal Economic Activity and Purpose in the Palestinian Territories	117
12	Number of Establishments in Operation in the Private Sector and Government Companies and Number of Persons Engaged in Both 1994 and 1997 Censuses	118
1-13	Number of Establishments in Operation in the Private Sector and Government Companies by Principal Economic Activity and Employment Size in Jenin Governorate	126
2-13	Number of Establishments in Operation in the Private Sector and Government Companies by Principal Economic Activity and Employment Size in Tubas Governorate	128
3-13	Number of Establishments in Operation in the Private Sector and Government Companies by Principal Economic Activity and Employment Size in Tulkarem Governorate	130
4-13	Number of Establishments in Operation in the Private Sector and Government Companies by Principal Economic Activity and Employment Size in Qalqilya Governorate	132
5-13	Number of Establishments in Operation in the Private Sector and Government Companies by Principal Economic Activity and Employment Size in Salfit Governorate	134
6-13	Number of Establishments in Operation in the Private Sector and Government Companies by Principal Economic Activity and Employment Size in Nablus Governorate	136
7-13	Number of Establishments in Operation in the Private Sector and Government Companies by Principal Economic Activity and Employment Size in Ramallah and Al-Bireh Governorate	138
8-13	Number of Establishments in Operation in the Private Sector and Government Companies by Principal Economic Activity and Employment Size in Jerusalem Governorate	140
9-13	Number of Establishments in Operation in the Private Sector and Government Companies by Principal Economic Activity and Employment Size in Jericho Governorate	142
10-13	Number of Establishments in Operation in the Private Sector and Government Companies by Principal Economic Activity and Employment Size in Bethlehem Governorate	144
11-13	Number of Establishments in Operation in the Private Sector and Government Companies by Principal Economic Activity and Employment Size in Hebron Governorate	146
12-13	Number of Establishments in Operation in the Private Sector and Government Companies by Principal Economic Activity and Employment Size in Gaza North Governorate	148
13-13	Number of Establishments in Operation in the Private Sector and Government Companies by Principal Economic Activity and Employment Size in Gaza Governorate	150
14-13	Number of Establishments in Operation in the Private Sector and Government Companies by Principal Economic Activity and Employment Size in Deir El-Balah Governorate	152
15-13	Number of Establishments in Operation in the Private Sector and Government Companies by Principal Economic Activity and Employment Size in Khan Younis Governorate	154
16-13	Number of Establishments in Operation in the Private Sector and Government Companies by Principal Economic Activity and Employment Size in Rafah Governorate	156

List of Figures

<u>Table</u>		<u>Page</u>
1	Distribution of establishments in Operation in the Private Sector and Government Companies by Principal Economic Activity in the Palestinian Territories	161
2	Number of Establishments in Operation in the Private Sector and Government Companies by Governorate in the Palestinian Territories	163

Executive Summary

1. Overview:

The PCBS conducted in late 1994 and beginning of 1995 the first ever establishment census in the Palestinian Territories. The results of that census were the basis for the establishment/enterprise register, which was basically utilized as a sampling frame for the economic surveys for the 1994-1996 rounds. An attempt was also made to update the register by means of the administrative records of some relevant public institutions, such as the Chambers of Commerce, for newborn establishments in 1995 and 1996. However, a major updating exercise was required to account for the ongoing changes on the existence and characteristics of establishments operating in the West Bank and Gaza Strip.

This major exercise was carried out in the second phase of the Population, Housing and Establishment Census (PHC) from October 30 to November 23, 1997. Phase 2 included, in addition to the establishment census, the listing and numbering of buildings, dwellings and households in preparation for the third phase of the PHC which involved the population count.

2. Objectives:

The objectives could be summarized as follows:

- a. Update the establishment/enterprise register for different uses, i.e. as a sampling frame for economic surveys.
- b. Identifying the number of operating establishments and number of persons engaged in the different economic activities by geographical location.
- c. Identifying the most prominent characteristics of all operating establishments such as legal status, organization, ownership and others.

3. Definitions:

- Statistical unit: The statistical unit used in this Census is the Establishment. The System of National Account (SNA)-1993 defines two major statistical units:
 - Institutional unit (enterprise): An economic entity that is capable, in its own right, of owning assets, incurring liabilities and engaging in economic activities and transactions with other entities.
 - Establishment: An enterprise or part of an enterprise in which one group of goods and services is produced (with the possibility of having secondary activities).
 - Establishment status: Refers to the operational status of the establishment. It could be: in operation, permanently closed, temporarily closed, under preparation, or auxiliary activity unit.
 - Ownership: This is the sector to which the establishment parent enterprise belongs. It is determined according to the majority of capital ownership or decision making rights. Ownership can be: private national, private foreign, national government corporation, foreign government corporation, central government, local government, foreign government, UNRWA and lastly

international body. It is worth mentioning that reference to national and foreign here is relevant to the residence concept as defined in the SNA-1993 and does not refer to nationality or citizenship.

- **Economic organization:** either: single establishment, head office or branch.
- **Legal status:** the legal status of the enterprise as registered in the relevant government ministry. In the West Bank the 1964 Jordanian law is used to determine status while in Gaza Strip the 1929 Palestinian law is used.
- **Principal economic activity:** The activity generating the majority of value added for the establishment. The UN- International Industrial Classification of all Economic Activities, third revision (ISIC-3), was used for coding at the four digit level.
- **Number of persons engaged:** This includes paid employees and unpaid owners and family members. Includes also all permanent and temporary staff aged 10 years and more. Reference date for employment data is 30/9/1997.

4. Methodology:

- **Coverage:** The Establishment Census 1997 enumerated all establishments engaged in any economic activity, except for agriculture activities where only those involved in livestock production were included.
- **Linking to the 1994 Census:** The PCBS decided to update the establishment/enterprise register resulting from the 1994 establishment census rather than creating a new one. All possible methods to do the link were examined including several office and fieldwork tests. The decision taken was to update and link during the 1997 Population, Housing and Establishment Census fieldwork operation. This required all establishments from the 1994 Census to be classified geographically in the enumeration areas delineated for the 97 Census. Data collection in the second phase of the PHC included the following: updating records of existing establishments including marking ones no longer existing as well as adding new ones with current records.
- **Questionnaire:** The questionnaire used included several basic variables appropriate to census objectives. such variables are explained in relevant sectors of census manuals. These manuals also fully explain the methods of data collection. The design of the questionnaire was made in consideration of both the plan and cost of the PHC.

5. Census stages:

Stages from planning to data collection were fully integrated with the other components of the PHC. Post data collection activities (i.e. data processing and tabulation) for the Establishment component were carried out separately. In general stages consist of:

- 5.1 Preparation stage: Activities of this stage include developing the questionnaire, manual, reporting forms, tabulation plan, editing and coding rules and work plan in terms of all required resources and the time-table. This stage also encompasses the pilot census where all documents and plans are tested.
- 5.2 Implementation stage: Includes:

- Fieldwork operations: The PHC fieldwork team allocated for the second phase, as mentioned above, carried out the data collection for the Establishment Census. This team included about 1,000 persons.
- Data processing and tabulation: this phase included:
 - Pre-data entry editing
 - Coding
 - Data entry
 - Online checks
 - Post-data entry editing
 - Tabulation
 - Table quality control
 - Drafting report and publication

6. Explanatory Notes:

1. The Census questionnaire included some questions that ideally are addressed to the “enterprise” rather than the establishment, such as ownership and legal status. However, for practical reasons these questions were addressed to the “establishment” defined as the statistical unit in this Census.
2. In any comparison attempt with the 1994 Establishment Census results the following differences are to be noted:
 - Being the first ever major data collection exercise, the 1994 Establishment Census did not have access to the fieldwork infrastructure that was available in Palestine in 1997, for instance much improved maps. The 1994 maps were more simplistic. Canvassing in 1994 included all economic establishments that were visible from the street, while in 1997 all dwellings with a list of 1994 registered establishments in the enumeration area were included.
 - The 1997 Census did not include that parts of Jerusalem annexed after 1967 occupation by Israel, unlike the 1994 Census.
 - The 1994 Census did not cover any establishment engaged in agricultural activity, while the 1997 Census covered those practiced livestock production.
 - The 1997 questionnaire does not include any variable for non-operative establishments, i.e. those closed or under foundation or auxiliary units apart from address and name if existing. The questionnaire was designed to collect all variables from privately owned establishments (including government corporations). In 1997, questions relating to: organizational structure, legal status, objective as profit or non profit, economic activity, establishment year and employment size, were not addressed to units owned by local and central government nor to foreign governments and international bodies. In the 1994 Census, all questions were addressed to all units, regardless of operational status or ownership. For this reason, most of the tables in this report present data on private sector establishments, unless otherwise stated.
3. Remaining West Bank: Refers to all of the West Bank except for those parts of Jerusalem annexed after the 1967 occupation by Israel.

Summary Findings*

- **Number of establishments by status:**

	Palestinian Territories	Remaining West Bank	Gaza Strip
In operation	82305	58376	23929
Temporarily closed	5417	3922	1495
Permanently closed	3823	2921	902
Under preparation	702	528	174
Auxiliary activity unit	6873	3653	3220
Total	99120	69400	29720

- **Number of establishments in operation by ownership:**

Private and Government Companies	76962
Governmental	4889
Others	454
Total	82305

- **Number of establishments in operation in the private sector and government companies by principal economic activity and number of persons engaged:**

Activity	Number of Est.	Percentage* Distribution	Number of Per. Eng.	Percentage* Distribution
Agriculture (livestock production)	6075	7.89	9172	4.79
Mining & Quarrying	362	0.47	2262	1.18
Manufacturing	14813	19.25	60877	31.81
Electricity and Water Supply	886	1.15	1272	0.66
Construction	526	0.68	3861	2.02
Whole Sale, Retail trade & repairs	39600	51.45	65722	34.34
Hotels & restaurants	2612	3.39	5736	3.00
Transport ,Storage & communication	689	0.90	3285	1.72
Financial intermediation	619	0.80	4167	2.18
Real-estate, renting & business activities	2736	3.56	6779	3.54
Education	1487	1.93	10284	5.37
Health & Social work	2996	3.89	10613	5.55
Other community, Social & Personal Service	3561	4.63	7331	3.83
Total	76962	100.00	191361	100.00

* Percentage of establishments and persons engaged by economic activities.

* It is worth mentioning that Establishment Census did not include those parts of Jerusalem which were annexed by Israel subsequent to the occupation of the West Bank and Gaza Strip.