



دائرة الإحصاء المركزية الفلسطينية

سلسلة المسوح الإحصائية الاقتصادية

مسح النقل والتخزين والاتصالات

القطاع المنظم: 1997

نتائج أساسية

كاتون أول/ديسمبر، 1998

© شعبان، 1419هـ - كانون أول، 1998.
جميع الحقوق محفوظة.

في حالة الاقتباس، يرجى الإشارة إلى هذه المطبوعة كالتالي:

دائرة الإحصاء المركزية الفلسطينية، 1998. مسح النقل والتخزين والاتصالات- القطاع المنظم: 1997-
نتائج أساسية. رام الله-فلسطين.

جميع المراسلات توجه إلى قسم خدمات الجمهور على العنوان التالي:

دائرة الإحصاء المركزية الفلسطينية

ص.ب. 1647، رام الله

الضفة الغربية، فلسطين

فاكس: 298 6343 (2-972)

صفحة إلكترونية: <http://www.pcbs.org>

هاتف: 298 6340 (2-972)

بريد إلكتروني: pcbs@pcbs.pna.org

شكر وتقدير

لم يكن لهذا العمل أن ينجح ويرى النور بدون التعاون والاستعداد البناء الذي أبداه أصحاب ومدراء مؤسسات النقل والتخزين والاتصالات تجاه فرق العمل الميداني. تتقدم دائرة الإحصاء المركزية الفلسطينية بالشكر والتقدير الجزيلين لجميع أصحاب ومدراء وموظفي هذه المؤسسات على تعاونهم في إنجاز هذا المسح من خلال تقديمهم للبيانات المطلوبة.

لقد تم تخطيط وتنفيذ سلسلة المسوح الاقتصادية بما فيها مسح النقل والتخزين والاتصالات بدعم مالي وفني من حكومة ألمانيا الاتحادية عبر الوكالة الألمانية للتعاون الفني (GTZ). تتقدم دائرة الإحصاء المركزية الفلسطينية بالشكر الجزيل لحكومة ألمانيا و GTZ.

تقديم

يسر دائرة الإحصاء المركزية الفلسطينية أن تصدر العدد الثالث من نشرة مسح النقل والتخزين والاتصالات وهي تتعلق بنتائج المسح لعام 1997. وقد بوشر بتنفيذ هذا المسح لأول مرة في الجولة الأخيرة من سلسلة المسوح الاقتصادية والتي ضمت إضافة لهذا المسح أربعة مسوح اقتصادية أخرى.

وقد تم في مسح النقل والتخزين والاتصالات تغطية كافة المؤسسات الاقتصادية التي تمارس هذه الأنشطة بأسلوب الحصر الشامل، حيث سمي هذا القطاع بالقطاع المنظم. ويجدر الإشارة إلى أن الدائرة قامت ابتداء من العام 1997 بتنفيذ مسح النقل للقطاع غير المنظم عن عام الإسناد 1996، حيث يهدف هذا المسح إلى تغطية نشاط المركبات العاملة بأنشطة النقل والتي لا تعود في ملكيتها لمؤسسات اقتصادية ذات عنوان محدد وثابت مع كل ما يكتنف تنفيذ مثل هذا المسح من صعوبات، على أن تقوم الدائرة بنشر النتائج الخاصة بهذا المسح لاحقاً.

ويشمل هذا التقرير مجموعتين من الجداول الإحصائية: تمثل الأولى نتائج المسح في باقي الضفة الغربية وقطاع غزة (أي باستثناء محافظة القدس). وتتعلق المجموعة الثانية بنتائج المسح في محافظة القدس.

إن نتائج المسوح الاقتصادية باختلاف موضوعاتها تستخدم في إعداد منظومة الحسابات القومية الفلسطينية. ونأمل أن تسهم نتائج هذا المسح في توفير صورة إحصائية واضحة عن القطاع المنظم في أنشطة النقل والتخزين والاتصالات في الأراضي الفلسطينية. وان تفي البيانات التي وفرها هذا المسح، ولدى تكاملها مع المسوح الأخرى ذات العلاقة، بحاجات واهتمامات المهتمين من القطاعين العام والخاص باختلاف حاجاتهم لمثل هذه البيانات الإحصائية.

والله ولي التوفيق،،،

د. حسن أبو لبده
رئيس الدائرة

كانون أول، 1998

قائمة المحتويات

<u>الصفحة</u>	الموضوع
	قائمة الجداول
	قائمة الأشكال البيانية
15	الفصل الأول: مقدمة
15	1.1 برنامج المسح
15	2.1 أهداف المسح
16	3.1 هيكلية التقرير
17	الفصل الثاني: التعاريف والمصطلحات
23	الفصل الثالث: المنهجية
23	1.3 استمارة المسح
23	2.3 الإطار والعينة
24	3.3 العمليات الميدانية
25	4.3 العمليات المكتبية
25	5.3 جدولة ومعالجة البيانات
27	الفصل الرابع: جودة البيانات
27	1.4 أبرز الملاحظات الميدانية
27	2.4 ملاحظات على الجداول
28	3.4 معدلات الإجابة
31	الفصل الخامس: النتائج الرئيسية
	الجداول
33	1. الجداول الرئيسية لباقي الضفة الغربية وقطاع غزة
55	2. جداول محافظة القدس
81	الاشكال البيانية

قائمة الجداول

الصفحة

الجدول

1. الجداول الرئيسية لباقي الضفة الغربية وقطاع غزة

- | | | |
|----|---|------------|
| 35 | عدد المؤسسات والمشتغلين وأهم المؤشرات الاقتصادية حسب النشاط الاقتصادي في باقي الضفة الغربية وقطاع غزة | جدول 1-1: |
| 36 | عدد المشتغلين حسب النشاط الاقتصادي في باقي الضفة الغربية وقطاع غزة | جدول 1-2: |
| 37 | تعويضات العاملين بأجر حسب طبيعة العمل والنشاط الاقتصادي في باقي الضفة الغربية وقطاع غزة | جدول 1-3أ: |
| 38 | تعويضات العاملين بأجر حسب الجنس والنشاط الاقتصادي في باقي الضفة الغربية وقطاع غزة | جدول 1-3ب: |
| 39 | اعداد المركبات المملوكة والمسجلة حسب النشاط الاقتصادي في باقي الضفة الغربية وقطاع غزة | جدول 1-4: |
| 40 | قيمة المخزون في بداية ونهاية العام حسب النشاط الاقتصادي في باقي الضفة الغربية وقطاع غزة | جدول 1-5: |
| 41 | حركة الأصول حسب النشاط الاقتصادي في باقي الضفة الغربية وقطاع غزة | جدول 1-6: |
| 42 | حركة الأصول حسب صنف الأصل في باقي الضفة الغربية وقطاع غزة | جدول 1-7: |
| 43 | تكلفة الأصول الجديدة حسب النشاط الاقتصادي في باقي الضفة الغربية وقطاع غزة | جدول 1-8: |
| 44 | الإنتاج من النشاط الرئيسي والأنشطة الثانوية حسب النشاط الاقتصادي في باقي الضفة الغربية وقطاع غزة | جدول 1-9: |
| 45 | النشاط التجاري حسب النشاط الاقتصادي في باقي الضفة الغربية وقطاع غزة | جدول 1-10: |
| 46 | إيرادات الخدمات المقدمة للغير حسب النشاط الاقتصادي في باقي الضفة الغربية وقطاع غزة | جدول 1-11: |
| 47 | الإيرادات والتحويلات المتنوعة المقبوضة حسب النشاط الاقتصادي في باقي الضفة الغربية وقطاع غزة | جدول 1-12: |

الغربية وقطاع غزة

- 48 **جدول 1-13:** مستلزمات الإنتاج السلعية المستخدمة حسب النشاط الاقتصادي في باقي الضفة الغربية وقطاع غزة
- 49 **جدول 1-14:** مصاريف الخدمات الصناعية حسب النشاط الاقتصادي في باقي الضفة الغربية وقطاع غزة
- 50 **جدول 1-15:** مصاريف الخدمات غير الصناعية حسب النشاط الاقتصادي في باقي الضفة الغربية وقطاع غزة
- 53 **جدول 1-16:** الرسوم والضرائب المستحقة حسب النشاط الاقتصادي في باقي الضفة الغربية وقطاع غزة
- 54 **جدول 1-17:** التحويلات والمدفوعات المتنوعة حسب النشاط الاقتصادي في باقي الضفة الغربية وقطاع غزة
- 55 **جدول 1-18:** بعض المعدلات المستخلصة من المسح حسب النشاط الاقتصادي في باقي الضفة الغربية وقطاع غزة

2. جداول محافظة القدس

- 59 **جدول 2-1:** عدد المؤسسات والمشتغلين وأهم المؤشرات الاقتصادية حسب النشاط الاقتصادي في محافظة القدس
- 60 **جدول 2-2:** عدد المشتغلين حسب النشاط الاقتصادي في محافظة القدس
- 61 **جدول 2-3أ:** تعويضات العاملين بأجر حسب طبيعة العمل والنشاط الاقتصادي في محافظة القدس
- 62 **جدول 2-3ب:** تعويضات العاملين بأجر حسب الجنس والنشاط الاقتصادي في محافظة القدس
- 63 **جدول 2-4:** اعداد المركبات المملوكة والمسجلة حسب النشاط الاقتصادي في محافظة القدس
- 64 **جدول 2-5:** قيمة المخزون في بداية ونهاية العام حسب النشاط الاقتصادي في محافظة القدس
- 65 **جدول 2-6:** حركة الأصول حسب النشاط الاقتصادي في محافظة القدس
- 66 **جدول 2-7:** حركة الأصول حسب النشاط الاقتصادي وحسب النوع في محافظة القدس

- 67 :جدول 2-8: تكلفة الأصول الجديدة حسب النشاط الاقتصادي في محافظة القدس
- 68 :جدول 2-9: الإنتاج من النشاط الرئيسي والأنشطة الثانوية حسب النشاط الاقتصادي في محافظة القدس
- 69 :جدول 2-10: الإيرادات والتحويلات المتنوعة المقبوضة حسب النشاط الاقتصادي في محافظة القدس
- 70 :جدول 2-11: مستلزمات الإنتاج السلعية المستخدمة حسب النشاط الاقتصادي في محافظة القدس
- 71 :جدول 2-12: مصاريف الخدمات الصناعية حسب النشاط الاقتصادي في محافظة القدس
- 72 :جدول 2-13: مصاريف الخدمات غير الصناعية حسب النشاط الاقتصادي في محافظة القدس
- 75 :جدول 2-14: الرسوم والضرائب المستحقة حسب النشاط الاقتصادي في محافظة القدس
- 76 :جدول 2-15: التحويلات والمدفوعات المتنوعة حسب النشاط الاقتصادي في محافظة القدس
- 77 :جدول 2-16: بعض المعدلات المستخلصة من المسح حسب النشاط الاقتصادي في محافظة القدس

قائمة الأشكال البيانية

<u>الصفحة</u>	<u>الشكل</u>
81	شكل 1: عدد المؤسسات وعدد المشتغلين وعدد العاملين بأجر حسب النشاط الاقتصادي في باقي الضفة الغربية وقطاع غزة
82	شكل 2: المؤشرات الاقتصادية الرئيسية حسب النشاط الاقتصادي في باقي الضفة الغربية وقطاع غزة
83	شكل 3: مكونات القيمة المضافة للأنشطة المشمولة بالمسح في باقي الضفة الغربية وقطاع غزة
84	شكل 4: الإنتاج من النشاط الرئيسي والأنشطة الثانوية في باقي الضفة الغربية وقطاع غزة
85	شكل 5: بعض المعدلات المستخلصة من المسح حسب النشاط الاقتصادي في باقي الضفة الغربية وقطاع غزة

الفصل الأول

مقدمة

المفهوم الاقتصادي لنشاط النقل هو نقل السلع أو الأشخاص من مكان إلى آخر مقابل قيمة معينة، أما التخزين فهو نقل السلع عبر الزمن، وتعتبر أنشطة النقل والتخزين والاتصالات من الأنشطة الإنتاجية الهامة في الاقتصاد الفلسطيني، سواء من حيث مساهمتها في الناتج المحلي الإجمالي أو تشغيل الأيدي العاملة. ومن منطلق توفير البيانات الإحصائية الأساسية عن الاقتصاد الفلسطيني قامت دائرة الإحصاء المركزية الفلسطينية بتنفيذ مسح النقل والتخزين والاتصالات - القطاع المنظم وذلك لأول مرة عن عامي الإسناد الزمني 1995 و1996 وللمرة الثانية عن عام الإسناد الزمني 1997 ضمن سلسلة المسوح الإحصائية الاقتصادية، حيث شملت هذه السلسلة إضافة لمسح النقل، مسوحاً لأنشطة الصناعة والخدمات والتجارة الداخلية والمقاولين.

و كانت الدائرة قد نفذت تعداداً عاماً لكافة المنشآت الاقتصادية في المناطق الفلسطينية في عام 1997 مما مكن من تحضير الإطار الإحصائي اللازم لتصميم المسوح الإحصائية الاقتصادية المختلفة في دورتها الأخيرة.

وتجري الدائرة مسحاً آخر يتعلق بنشاط النقل وذلك ابتداءً من عام الإسناد 1996، وهو يهدف إلى تغطية هذا النشاط في القطاع غير المنظم، و يمارس من خلال المركبات التي تعمل في هذا النشاط ودون أن تكون عائدة لمؤسسات أنشطة النقل المشمولة بهذا المسح.

1.1 برنامج المسح:

يشمل هذا البرنامج المرحلتين التاليتين:

أ. المرحلة التحضيرية:

تتمثل هذه المرحلة بإعداد وثائق المسح والتي تشمل تصميم الاستمارة وكتيب التعليمات الخاص بها وإعداد الميزانية التقديرية وخطة العمل والجدول الزمني وقواعد التدقيق والترميز وتحديد فترة جمع البيانات.

ب. المرحلة التنفيذية:

وتشتمل هذه المرحلة على عملية جمع البيانات من الميدان ومراجعتها وتدقيقها ميدانياً، ثم عملية تجهيز البيانات مكتيباً من خلال عملية الترميز والتدقيق النهائي، وإدخال البيانات على الحاسب الآلي. وبعد الانتهاء من عملية الإدخال تستخرج الجداول النهائية التي تشتمل على نتائج المسح.

2.1 أهداف المسح:

يعتبر مسح النقل والتخزين والاتصالات مصدراً أساسياً للبيانات المتعلقة بأنشطة النقل للقطاع المنظم، ويهدف مسح النقل، التخزين والاتصالات بصفة عامة إلى توفير البيانات التالية:

أ. عدد المؤسسات العاملة حسب النشاط الاقتصادي.

ب. عدد العاملين بتصنيفاتهم المختلفة وتعيوضات هؤلاء العاملين.

- ج. قيمة الإنتاج من النشاط الرئيسي والأنشطة الثانوية حسب الأنشطة المختلفة.
- د. الاستهلاك الوسيط (مستلزمات الإنتاج) من السلع والخدمات المستخدمة في الأنشطة الإنتاجية المختلفة.
- هـ. القيمة المضافة ومكوناتها.
- و. قيمة المخزون من مستلزمات الإنتاج.
- ز. المدفوعات والتحويلات المتنوعة المقبوضة والمدفوعة من المؤسسات المشمولة بالمسح.
- ح. حركة الموجودات والتكوين الرأسمالي الثابت لكافة المؤسسات المشمولة بالمسح.

وتمكن البيانات المذكورة أعلاه من تحقيق ما يلي:

- أ. المساهمة في توفير البيانات الأساسية لإعداد الحسابات القومية وذلك وفق نظام الحسابات القومية المقترح من الأمم المتحدة (SNA 93).
- ب. توفير البيانات اللازمة لأغراض البحث والتحليل الاقتصادي.
- ج. توفير البيانات اللازمة لمتخذي القرارات والمخططين والمهتمين بأنشطة النقل والتخزين والاتصالات.

3.1 هيكلية التقرير:

يتضمن هذا التقرير عدة فصول كما يلي:

- الفصل الأول: ويشمل مقدمة المسح والتي تتعرض لبرنامج المسح وأهدافه وهيكلية التقرير.
- الفصل الثاني: ويحتوي على أهم التعاريف والمصطلحات التي تم استخدامها في هذا المسح مع شرح موجز لها.
- الفصل الثالث: ويحتوي على المنهجية والتي تتعرض إلى استمارة المسح والإطار وشمولية المسح والعمليات الميدانية من حيث جمع البيانات والعمليات المكتبية من تدقيق وترميز ومن ثم معالجة البيانات وجدولتها.
- الفصل الرابع: ويتعلق بجودة البيانات ويشمل أبرز الملاحظات الميدانية، ملاحظات على البيانات، ملاحظات على الجداول، ومعدلات الإجابة.
- الفصل الخامس: ويتناول عرضاً لأبرز النتائج المستخلصة من المسح.
- جداول نتائج المسح، وتشمل:

1. الجداول الرئيسية لباقي الضفة الغربية وقطاع غزة: حيث تم تبويب هذه الجداول حسب النشاط الاقتصادي الرئيسي للمؤسسات المشمولة بالمسح على مستوى الحد الرابع من التصنيف الدولي، وذلك على المستوى الوطني لباقي الضفة الغربية وقطاع غزة (أي باستثناء محافظة القدس).
2. جداول محافظة القدس: وشملت نتائج المسح في هذه المحافظة بشكل مستقل.

- الأشكال: والتي تعرض النتائج الرئيسية للمسح في باقي الضفة الغربية وقطاع غزة، وملاحظات الضفة الغربية وقطاع غزة.

الفصل الثاني

التعاريف والمصطلحات

□ الوحدة الإحصائية:

إن نظام الحسابات القومية الصادر عن الأمم المتحدة (SNA 1993) يعرف نوعين رئيسيين من الوحدات الإحصائية:

- الوحدة التنظيمية - المؤسسة (Institutional Unit- Enterprise): وتعرف بأنها كيان إقتصادي قادر بحكم ما له من حقوق على إمتلاك الأصول وتحقيق الخصوم والإرتباط بأنشطة إقتصادية والتعامل بصفات مع أطراف أخرى.

- المنشأة (Establishment): وهي مؤسسة أو جزء منها تنتج بشكل أساسي مجموعة واحدة من السلع (مع احتمالية الإنتاج من أنشطة ثانوية) حيث يحقق هذا النشاط الرئيسي غالبية القيمة المضافة، ويهدف تجزئ المؤسسة الواحدة إلى عدة مؤسسات خلق وحدات إحصائية أكثر تجانساً من الناحية الإنتاجية.

ويرتبط تعريف هذين النوعين من الوحدات الإحصائية مع ما يورده النظام عن وجود حسابات لمجموعتين من الوحدات الاقتصادية وهي حسابات الأنشطة الصناعية لمجموعات المنشآت، والحسابات القطاعية للمؤسسات والوحدات المؤسسية الأخرى.

وبذلك كلما توفرت البيانات اللازمة لحسابات المجموعة الأولى لجزء من المؤسسة (والمعرف بأنه المنشأة) والذي ينتج مجموعة واحدة من السلع فإنه يمكن أن يعرف كوحدة إحصائية مستقلة لهذا المستوى. ويجب أن تتوفر في هذه الحالة أيضاً بيانات عن أعداد العاملين والمخازين السلعية، وبيانات عن التكوين الرأسمالي لهذه الوحدة.

وقد تم اتباع أسلوب الحصر الشامل لمسح النقل 1997 على أساس أن المؤسسة هي الوحدة الإحصائية للمسح. وقد تم التعامل مع الوحدات المؤسسية على النحو التالي :

- تستوفى استمارة مستقلة لكل نشاط اقتصادي في المؤسسة يمكن فصل مخرجاته ومدخلاته والعاملين فيه وأجورهم وتكوينه الرأسمالي ويعتبر ذلك النشاط بمثابة منشأة. أما الأنشطة التي لا يمكن فصل مدخلاتها والعاملين فيها تستوفى في نفس الاستمارة التي خصص فيها جداول متعلقة بإنتاج الأنشطة الثانوية باختلاف هذه الأنشطة.

- تستوفى استمارة واحدة للمؤسسة شاملة كافة فروعها في مختلف المناطق الجغرافية إذا كانت الفروع لاتمسك قيوداً حسابية مستقلة.

- أما في حالة الفروع التي تمسك حسابات مستقلة وسواء كانت تمارس نفس نشاط المركز الرئيسي أو أي نشاط آخر فتستوفى استماراتها من خلال التنسيق مع المركز الرئيسي. وتستوفى بيانات الجزء المتعلق بالمدفوعات والتحويلات المدفوعة أو المقبوضة في استمارة المركز الرئيسي فقط.

• القطاعات المؤسسية:

يقسم نظام الحسابات القومية 1993 المجتمع إلى خمسة قطاعات مؤسسية هي:
الحكومة، الأسر المعيشية، المؤسسات غير الهادفة للربح وتخدم الأسر المعيشية، الشركات المالية والشركات غير المالية.
وقد تم توزيع مؤسسات النقل والتخزين والاتصالات إلى قطاعين: الشركات غير المالية، وقطاع الأسر المعيشية. واستخدمت المعايير المقترحة في نظام الحسابات القومية لتصنيف هذه المؤسسات.
وبصفة عامة يضم القطاع الأول الشركات التي يمكن أن توصف بأنها "كبيرة" وتمسك سجلات محاسبية منظمة، في حين يشمل قطاع الأسر المعيشية المؤسسات الصغيرة وخصوصاً الفردية منها.

□ النشاط الاقتصادي الرئيسي:

تعتمد دائرة الإحصاء المركزية الفلسطينية في تصنيف الأنشطة الاقتصادية على التصنيف الصناعي القياسي الدولي لكافة الأنشطة الاقتصادية (التفتيح الثالث) (ISIC-3) الصادر عن الأمم المتحدة. وقد تم تصنيف كافة المنشآت في التعداد العام للمنشآت في عام 1997 وفقاً لأنشطتها الاقتصادية الرئيسية اعتماداً على هذا التصنيف.

ويغطي مسح النقل والتخزين والاتصالات كافة المؤسسات (حصر شامل) للأنشطة الواقعة في طائفة التبويب (ط): النقل والتخزين والاتصالات.
وتشمل طائفة التبويب هذه الكثير من أنشطة النقل والتخزين والاتصالات المفصلة على مستوى حدين وأربع حدود من التصنيف الدولي. والأنشطة المفصلة على مستوى حدين:

<u>النشاط</u>	<u>دليل النشاط (ISIC)</u>
النقل البري، النقل عبر خطوط الأنابيب	60
النقل المائي	61
النقل الجوي	62
الأنشطة الداعمة والمساعدة، أنشطة وكالات السفر	63
البريد والاتصالات السلكية واللاسلكية	64

□ عدد المشتغلين:

ويشمل عدد المشتغلين أصحاب العمل وذويهم العاملين في المؤسسة بدون أجر، والعاملين بأجر من العاملين الدائمين والمؤقتين.

• تعويضات العاملين:

تشمل تعويضات العاملين إجمالي الرواتب والأجور النقدية بالإضافة إلى المزايا الأخرى النقدية والعينية المستحقة.

□ الإنتاج:

هو عبارة عن قيمة السلع والخدمات المنتجة خلال فترة زمنية معينة نتيجة ممارسة نشاط إنتاجي سواء كان رئيسياً أو ثانوياً، ويشمل ذلك الأصول المنتجة لحساب المؤسسة.
أي أن الإنتاج = قيمة الإنتاج من النشاط الرئيسي + قيمة إنتاج الأنشطة الثانوية

□ الاستهلاك الوسيط:

يتكون من قيمة مستلزمات الإنتاج السلعية والخدمية المستخدمة خلال العام.
أي أن الاستهلاك الوسيط = قيمة المشتريات السلعية معدلة بقيمة التغير بالمخزون + مصروفات الإنتاج الأخرى.

□ إجمالي القيمة المضافة:

وتساوي قيمة الإنتاج مطروحاً منه قيمة الاستهلاك الوسيط.

□ الضرائب على الإنتاج:

وهي الضرائب المفروضة من المؤسسات الحكومية على المنتجين وتشمل: الضرائب على المنتجات مثل ضريبة القيمة المضافة (صافي الضريبة المدفوعة)، والضرائب الأخرى على الإنتاج مثل رسوم الترخيص وضرائب الأبنية وما شابه.

□ الإعانات:

وهي المدفوعات الجارية من الحكومة إلى المنتجين دون مقابل وحسب مستويات الإنتاج، أي حسب الكميات المنتجة أو المباعية أو المصدرة.

□ الإهلاك:

قيمة الأصول التي يمكن إعادة إنتاجها والتي تم إهلاكها خلال العام محسوبة على أساس القيمة الإستبدالية الجارية. ومن الناحية العملية فإن البيانات الواردة عن الإهلاك في هذا التقرير قد حسبت على أساس توزيع القيمة الشرائية للأصل الثابت على مدة عمره الإنتاجي بطريقة قياسية.

□ فائض التشغيل:

وهو عبارة عن القيمة المتبقية بعد حسم تعويضات العاملين وصافي الضرائب على الإنتاج واهتلاك الأصول من إجمالي القيمة المضافة.

□ التكوين الرأسمالي الثابت الإجمالي

يعرف التكوين الرأسمالي الثابت الإجمالي لمؤسسة أو لقطاع ما بقيمة حيازته من أصول جديدة أو مستعملة مخصصاً منها قيمة الأصول التي تم التخلص منها خلال سنة المسح.

والأصول هي إما ملموسة أو غير ملموسة (كالأعمال الفنية والبرامج الجاهزة) والتي جاءت كمخرجات لعمليات إنتاجية، وهي تستعمل بصورة متكررة أو مستمرة في عمليات إنتاجية أخرى لفترات تزيد عن عام واحد.

□ معادلات احتساب المتوسطات والنسب:

$$\text{* متوسط نصيب العامل بأجر من تعويضات العاملين خلال عام} = \frac{\text{تعويضات العاملين}}{\text{عدد العاملين بأجر}}$$

$$\text{* متوسط إنتاجية العامل من الإنتاج} = \frac{\text{الإنتاج}}{\text{عدد العاملين}}$$

$$\text{* متوسط إنتاجية العامل بأجر من الإنتاج} = \frac{\text{الإنتاج}}{\text{عدد العاملين بأجر}}$$

$$\text{* متوسط نصيب العامل من القيمة المضافة} = \frac{\text{القيمة المضافة}}{\text{عدد العاملين}}$$

$$\text{* متوسط نصيب العامل بأجر من القيمة المضافة} = \frac{\text{القيمة المضافة}}{\text{عدد العاملين بأجر}}$$

$$\text{* نسبة القيمة المضافة إلى الإنتاج} = \frac{\text{القيمة المضافة}}{\text{الإنتاج}}$$

$$\text{* نسبة تعويضات العاملين إلى القيمة المضافة} = \frac{\text{تعويضات العاملين}}{\text{القيمة المضافة}}$$

$$\text{* نسبة الإهلاك السنوي إلى الإنتاج} = \frac{\text{الإهلاك السنوي}}{\text{الإنتاج}}$$

□ باقي الضفة الغربية وقطاع غزة:

يقصد بذلك الأراضي الفلسطينية عدا محافظة القدس.

الفصل الثالث

المنهجية

يشمل هذا الفصل عرضاً لاستمارة المسح والإطار والعينة والعمليات الميدانية والمكتبية وجدولة ومعالجة البيانات.

1.3 استمارة المسح:

لقد تم تصميم نموذجين من استمارة مسح النقل والتخزين والاتصالات 1997، نموذج مختصر يغطي المؤسسات التي تتبع لقطاع الاسر المعيشية والفروع ونموذج مفصل للمؤسسات المصنفة في قطاع الشركات غير المالية، وذلك على أساس تصنيف المؤسسات الاقتصادية وفقاً للقطاعات المؤسسية والتي تشمل الشركات غير المالية، الشركات المالية، الوحدات الحكومية، المؤسسات غير الهادفة للربح التي تخدم الاسر المعيشية، الاسر المعيشية. وقد تم تصميم الاستثمارات على أساس توحيد كافة الأجزاء والأسئلة المشتركة مع استمارات باقي مسوح السلسلة الاقتصادية. وقد روعي في تصميم الاستمارة شمولها لأهم المتغيرات الاقتصادية التي تدرس الظواهر المتعلقة بالأنشطة المغطاة بالمسوح، وهي بذات الوقت تأتي لتلبية الإحتياجات من البيانات الاقتصادية الأساسية اللازمة لإعداد الحسابات القومية لفلسطين. وتشمل الاستمارة المتغيرات الواقعة ضمن المجالات الرئيسية التالية:

1. العاملين في المؤسسة بتصنيفاتهم المختلفة وتعويضاتهم.
 2. قيمة الإنتاج من النشاط الرئيسي والأنشطة الثانوية.
 3. قيمة مستلزمات الإنتاج من السلع والخدمات المختلفة.
 4. قيمة المدفوعات والتحويلات المدفوعة والمقبوضة.
 5. قيمة الضرائب غير المباشرة والإعانات الحكومية.
 6. الأصول للمؤسسة وصافي الإضافات على هذه الأصول واستهلاكها خلال سنة الإسناد وهي 1997.
- علماً بأن النموذج المختصر المذكور أعلاه لا يشمل الجزء المتعلق بالمدفوعات والتحويلات المدفوعة والمقبوضة ، وكذلك اختصرت منه بعض التفاصيل الأخرى التي يصعب توفرها لدى المؤسسات الصغيرة .

2.3 الإطار والعينة:

1.2.3 الشمول:

تعتمد دائرة الإحصاء المركزية الفلسطينية في تصنيف الأنشطة الاقتصادية على التصنيف الصناعي القياسي الدولي لكافة الأنشطة الاقتصادية، التتقيح الثالث، (3- ISIC) الصادر عن الأمم المتحدة. وقد تم تصنيف كافة المؤسسات والمنشآت في الإطار العام لها المستخدم في الدائرة والذي تم تحديثه من خلال التعداد العام للمنشآت لعام 1997، وفقاً لأنشطتها الاقتصادية الرئيسية اعتماداً على هذا التصنيف، وبالنسبة لمسح النقل، التخزين والاتصالات فإنه يغطي كافة المؤسسات ذات الأنشطة الرئيسية التالية:

1. نقل الركاب المحدد بمواعيد (6021).
2. نقل الركاب غير المحدد بمواعيد (6022).

3. النقل البري للبضائع (6023).
4. مناولة البضائع (6301).
5. الخزن والتخزين في المستودعات (6302).
6. أنشطة النقل الداعمة (6303).
7. أنشطة وكالات النقل الأخرى (6309).
8. أنشطة نقل البريد - عدا أنشطة البريد الوطنية- (6412).
9. الاتصالات السلكية واللاسلكية (6420).

2.2.3 العينة:

اتباع أسلوب الحصر الشامل لكافة المنشآت العاملة بأنشطة النقل والتخزين والاتصالات.

3.3 العمليات الميدانية:

1.3.3 التجربة القبلية:

تم تنفيذ تجربة قبلية للمسح خلال يومين وكانت هذه التجربة تهدف إلى:-

- أ. دراسة الإستمارة شكلياً وفنياً.
- ب. إختبار النماذج المستخدمة في الميدان.
- ج. دراسة دقة العناوين والبيانات التعريفية.
- د. دراسة حالات الرفض والرفض المبطن "دقة البيانات".
- هـ. قياس الوقت اللازم للوصول إلى المنشأة وتعبئة الإستمارة.

وقد حققت التجربة الأهداف المنشودة حيث وردت بعض الملاحظات على الإستمارة، والبيانات التعريفية، والعناوين، وتجاوب المبحوثين، وتمت الإستفادة من هذه الملاحظات في إجراء التعديلات اللازمة على وثائق المسح وفي تنفيذ العمل الميداني الفعلي.

2.3.3 إختيار وتدريب العاملين:

يتم إختيار العاملين في الميدان من العناصر المؤهلة ومن ذوي الخبرة في العمل الإحصائي كلما كان ذلك ممكناً، ثم يتم تدريبهم تدريباً نظرياً وعملياً. وفي نهاية التدريب تجري عملية إختيارهم لتحديد مستويات إستيعابهم لمفاهيم وتعليمات الإستمارة، ويتم إختيار الأفضل من بين المتدربين ليشكلوا فريق تنفيذ العمل الميداني، ويقوم المتدربون بنفس الوقت بتقييم الدورة التدريبية بما يفيد في تطويرها مستقبلاً.

3.3.3 تنظيم وإدارة العمل الميداني:

تتولى الإدارة العامة للعمل الميداني تنفيذ عملية جمع البيانات والتنسيق ميدانياً وفق الخطة المعدة لذلك، بالإضافة لإعداد التعليمات والنماذج والأدوات اللازمة للعمل الميداني. ويتشكل فريق العمل الميداني من منسق للعمل الميداني ومنسقين

للمناطق وفرق ميدانية، حيث يضم كل فريق مشرفاً وخمسة باحثين. وتتطلب مهمة الإشراف والمتابعة والتدقيق لمختلف فعاليات المشروع وجود مكاتب لوائية قريبة من مختلف مناطق العمل بحيث يتم إستخدامها كمراكز لتجميع أفراد الفرق العاملة في الميدان قبل وبعد إنتهاء العمل اليومي، حيث تتم عملية إستلام وتسليم أدوات المسح المختلفة وتعبئة النماذج وكتابة التقارير ومراجعة وتدقيق حصيلة العمل اليومي.

4.3.3 جمع البيانات:

جمعت بيانات المسح بأسلوب المقابلة الشخصية لأصحاب أو مدراء المؤسسات المقصودة بواسطة باحثين مؤهلين ومدربين تدريباً جيداً ومستوعبين لجميع المفاهيم الخاصة بالبيانات الإحصائية المطلوبة وذلك باستخدام الإستمارة الخاصة بالمسح.

5.3.3 التدقيق الميداني:

يقوم الباحث ومن ثم المشرف بتدقيق الإستثمارات تدقيقاً شكلياً وفنياً أولاً حسب قواعد التدقيق المعدة مسبقاً.

4.3 العمليات المكتبية:

1.4.3 التدقيق المكتبي:

تسلم الإستثمارات المعبأة والمدققة ميدانياً للمدقق المكتبي الذي يقوم بتدقيق الإستثمارات تدقيقاً نهائياً، بحيث تراجع الإستثمارات التي يشك بدقة أية معلومات بها مع المنشأة المعنية وتصحح الأخطاء لتكون الإستثمارات جاهزة للترميز ومن ثم الإدخال.

2.4.3 الترميز:

بعد الإنتهاء من عملية التدقيق تسلم الإستثمارات للرمز الذي يقوم بترميزها طبقاً لأدلة الترميز المعدة مسبقاً والمعمول بها في دائرة الإحصاء المركزية الفلسطينية بحيث تكون جاهزة لإدخال بياناتها على الحاسوب ليتم إستخراج النتائج.

5.3 جدولة ومعالجة البيانات:

تقوم الإدارة العامة لأنظمة المعلومات في الدائرة بإعداد كافة البرامج اللازمة لمعالجة بيانات مسح النقل والتخزين والاتصالات، حيث تتولى عملية اعداد قائمة العينة بمؤسسات مجتمع المسح وصفحة البيانات التعريفية (صفحة الغلاف) لجميع هذه المؤسسات وبعد ذلك تتولى الإدارة إدخال وتدقيق وجدولة بيانات المسح.

1.5.3 تدريب مدخلي البيانات:

قبل البدء بإدخال البيانات يتم تدريب عدد من مدخلي البيانات على إستعمال برامج الإدخال نظرياً وعملياً ويتم تزويد كل منهم بدليل تعليمات الإدخال وبعد ذلك يتم المباشرة بإدخال بيانات المسح على الحاسوب.

2.5.3 إدارة وتنظيم عملية الإدخال:

تقوم الإدارة العامة لأنظمة المعلومات بالإشراف على عملية الإدخال وإعداد التعليمات والنماذج والأدوات اللازمة لإدخال البيانات، وهي تتولى مسؤولية إختيار وتدريب العاملين في إدخال البيانات من مشرفين ومدخلي بيانات، ويتشكل فريق إدخال البيانات من مشرف إدخال ومدخلي بيانات ومدقي إدخال.

3.5.3 تدقيق البيانات المدخلة:

تعد برامج خاصة لتدقيق البيانات المدخلة وفق قواعد التدقيق المتعلقة باتساق وشمول بيانات الإستثمارات، وتتم عمليات التدقيق على مرحلتين:

- المرحلة الأولى: خلال عملية الإدخال نفسها حيث صممت برامج الإدخال بما يمنع إدخال بيانات مناقضة لقواعد التدقيق الخاصة بهذه المرحلة .
- المرحلة الثانية: وتشمل اعداد قوائم بالاستثمارات التي تشمل أية أخطاء مناقضة للجزء الآخر من قواعد التدقيق.

4.5.3 جدولة البيانات:

بعد الإنتهاء من إدخال البيانات وتدقيقها وتنظيفها من أية أخطاء، يتم إستخراج جداول أولية لنتائج المسح وذلك وفق نماذج الجداول المعدة مسبقاً لهذا المسح. وتدقق هذه الجداول وفق قواعد الاتساق والمعادلات الخاصة بها للوصول إلى الجداول النهائية للمسح.

الفصل الرابع

جودة البيانات

1.4 ابرز الملاحظات الميدانية:

- لقد تم إنجاز العمل الميداني للمسح وفق الخطة الموضوعية إلى حد كبير رغم بعض النقص في طواقم العمل الميداني. وقد بذل الطاقم العامل جهوداً مميزة وكبيرة في تذليل العقبات وإنجاز المسح بأفضل صورة ممكنة.
- بالرغم من ارتفاع نسبة الاستجابة في المسح قياساً بتجاوب الدول، فقد برزت بعض حالات الرفض والمماطلة. ولا شك أن ذلك يؤثر على مستوى دقة البيانات وخصوصاً في الحالات التي تمثل فيها المؤسسات الراضية وزناً هاماً في مجال نشاطها الاقتصادي، وذلك على الرغم من المعالجة الإحصائية التي تتم لحالات الرفض. وتأمل الدائرة أن تتخفف نسبة هذه الحالات إلى الحدود الدنيا في المسوح الاقتصادية.
- تم توفير البيانات المطلوبة للباحثين من واقع السجلات والدفاتر المحاسبية للمؤسسات كلما توفرت هذه السجلات. وفي الحالات التي لا تحتفظ فيها المؤسسات بأية قيود، وهي المؤسسات الصغيرة على الأغلب، فقد طلب من المبحوث توفير أفضل تقديرات ممكنة.
- بالنظر للوضع الخاص لمحافظة القدس، فقد برزت العديد من المصاعب في جمع البيانات المطلوبة من مؤسسات المسح بما يؤثر على نسبة الاستجابة ودقة البيانات الإحصائية للمسح. وقد ارتأت الدائرة ومن منطلق الإصرار على نشر البيانات الإحصائية للقدس العربية أن تقردها جداول خاصة وهي جداول المجموعة الثانية في هذا التقرير.

2.4 ملاحظات على الجداول:

1. يلاحظ في جداول نتائج المسح لمحافظة القدس أن الأسطر المقابلة لبعض الأنشطة الاقتصادية على مستوى حدين من التصنيف الدولي (ISIC) قد تركت فارغة، حيث تم دمج بيانات المؤسسات التي تمارس هذه الأنشطة مع النشاط الذي يأتي قبله أو بعده عندما قل عدد المؤسسات عن ثلاثة في النشاط نفسه، وذلك حفاظاً على سرية البيانات الفردية لهذه المؤسسات.
2. يمكن أن يلاحظ بعض الاختلافات الطفيفة لقيم نفس المتغير بين الجداول المختلفة، أو بين مفردات المتغير ومجموعه، وقد نجم ذلك عن التقريب المصاحب لعمليات المعالجة على الحاسب.
3. الجداول المتعلقة بالمدفوعات والتحويلات المدفوعة أو المقبوضة (جداول 1-12 ، 1-17 ، 2-10 و 2-2-15) تشمل بيانات المؤسسات التي تتبع قطاع الشركات غير المالية فقط ولا يشمل المؤسسات التي تتبع قطاع

الأسر المعيشية(راجع التعريف صفحة 20 وبند إستمارة المسح صفحة 25). وعليه تجدر ملاحظة ذلك عند المقارنة

مع بيانات المسح للسنوات السابقة حيث شملت هذه الجداول بيانات كافة المؤسسات بغض النظر عن حجمها والقطاع الذي تتبع له.

4. معدلات صرف العملات:

تم اعتماد معدلات صرف العملات التالية، للتحويل إلى دولار أمريكي:

دولار أمريكي/شيقل إسرائيلي جديد = 3.4684

دولار أمريكي/دينار أردني = 0.7099

3.4 معدلات الإجابة:

1.3.4 تعاريف:

1. عدم الإستجابة ، وتشمل الحالات التالية:

- حالات الرفض.
- مغلق نهائي (بافتراض أنها كانت عاملة سنة الإسناد 1997).
- عدم الإستدلال على العنوان.
- المؤسسات التي لم تجهز حساباتها الختامية لحين انتهاء العمل الميداني.
- المؤسسات المتوقفة مؤقتاً.

2. أخطاء زيادة الشمول، وتشمل الحالات التالية:

- المؤسسات التي مارست أنشطة اقتصادية خارج نطاق المسح.
- المؤسسات التي تبين انه لا ينطبق عليها تعريف المؤسسة
- فرع لا يمك حسابات
- مؤسسات خاطئة (مكررة) في الإطار

3. العينة الصافية = العينة الأصلية - حالات زيادة الشمول

$$\text{Net Sample} = \text{Sample} - \text{Over coverage}$$

4. نسبة عدم الإستجابة = مجموع عدد حالات عدم الإستجابة

العينة الصافية

5. نسبة الإستجابة = 100% - نسبة عدم الإستجابة

2.3.4 معدلات الإجابة:

بالنسبة لمسح النقل والتخزين والاتصالات 1997 كانت هذه المتغيرات كما يلي:

-العينة الأصلية 672 مؤسسة.

- نسبة حالات زيادة الشمول بلغت (6.69 %) وهي موزعة كما يلي:
 - نسبة المؤسسات التي مارست أنشطة اقتصادية خارج نطاق المسح (1.19 %).
 - نسبة المؤسسات التي تبين انه لا ينطبق عليها تعريف المؤسسة (3.72 %).
 - نسبة المؤسسات الخاطئة (المكررة) في الإطار (0.74 %)
 - نسبة الفروع التي لا تمسك حسابات (1.04 %)
- نسبة حالات عدم الإستجابة بلغت: (11.01 %) موزعة كما يلي:
 - نسبة حالات الرفض (5.58 %).
 - نسبة حالات عدم الإستدلال على العنوان (0.96 %).
 - نسبة المؤسسات المتوقفة مؤقتاً عن العمل (0.48 %).
 - نسبة المؤسسات المغلقة نهائياً (3.99 %).
- العينة الصافية = 672 - 45 = 627 مؤسسة.
- نسبة عدم الإستجابة بلغت 11.01 %
- نسبة الإستجابة بلغت 88.99 %

الفصل الخامس

النتائج الرئيسية

يمكن أن نستخلص من نتائج مسح النقل والتخزين والاتصالات لعام 1997 المؤشرات الرئيسية التالية:

(القيمة بالمليون دولار أمريكي)

محافظة القدس	باقي الضفة وغزة	الضفة الغربية وقطاع غزة	
70	551	621	1. عدد المؤسسات:
624	3006	3630	2. عدد المشتغلين:
547	2794	3342	- ذكور
77	212	288	- إناث
26.0	72.2	98.2	3. الإنتاج:
4.8	22.7	27.5	4. الإستهلاك الوسيط:
21.2	49.5	70.7	5. القيمة المضافة:
5.6	14.8	20.4	6. تعويضات العاملين:
0.7	3.9	4.6	7. صافي الضرائب على الإنتاج:
3.5	3.4	6.9	8. اهتلاك الأصول:
11.4	27.4	38.8	9. فائض التشغيل:
3.4	23.4	26.8	10. التكوين الرأسمالي الثابت الإجمالي:

1. الجداول الرئيسية لباقي الضفة

الغربية وقطاع غزة

**1.Main Tables of
Remaining West Bank and
Gaza Strip**

TABLE 1-1: NUMBER OF ENTERPRISES AND PERSONS ENGAGED, AND MAIN ECONOMIC INDICATORS BY ECONOMIC ACTIVITY IN REMAINING WEST BANK AND GAZA STRIP-1997, (VALUE IN US \$ 1000)

جدول 1-1: عدد المؤسسات والمشتغلين وأهم المؤشرات الاقتصادية حسب النشاط الاقتصادي في باقي الضفة الغربية وقطاع غزة-1997، (القيمة بالآلاف دولار أمريكي)

Economic Activity	التكوين الرأسمالي الثابت الإجمالي G.F.C.F	إجمالي القيمة المضافة Gross Value Added	الإستهلاك الوسيط Intermediate Consumption	الإنتاج Output	تعويضات العاملين Compensation of Employees	عدد المشتغلين No. of Persons Engaged	عدد المنشآت No. of Est.	عدد المؤسسات No. of Ent.	النشاط الاقتصادي	دليل النشاط ISIC
Transport, storage & communications	23414.6	49527.0	22664.1	72191.1	14826.1	3006	555	551	النقل والتخزين والاتصالات	I
Land transport	7730.1	12402.6	8645.2	21047.8	6295.3	1139	155	154	النقل البري	60
Other scheduled passenger land transport	1920.8	3433.2	2511.9	5945.1	2277.4	268	25	25	أنواع النقل البري للركاب المحددة بموعد	6021
Other non-scheduled passenger	4994.8	6781.9	4668.4	11450.3	3390.7	654	85	84	أنواع النقل البري للركاب دون موعد	6022
Freight transport by road	814.5	2187.5	1464.9	3652.5	627.2	217	45	45	النقل البري للبضائع	6023
Supporting & auxiliary transport	540.1	6282.6	2864.5	9147.1	1596.3	713	247	245	الأنشطة المساعدة، أنشطة وكالات السفر	63
Cargo handling	17.1	79.3	54.8	134.1	31.1	19	6	6	مناولة البضائع	6301
Storage & warehousing	19.4	811.2	241.5	1052.8	255.4	153	44	44	الخزن والتخزين في المستودعات	6302
Other supporting transport activities	187.1	1045.0	193.3	1238.3	201.4	147	85	85	أنشطة النقل الداعمة الأخرى	6303
Activities of travel agencies	257.1	3307.2	1988.4	5295.6	959.3	350	97	95	أنشطة وكالات السفر	6304
Activities of other transport agencies	59.4	1039.8	386.5	1426.3	149.2	44	15	15	أنشطة وكالات النقل الأخرى	6309
Post & telecommunications	15144.4	30841.8	11154.5	41996.2	6934.5	1154	153	152	البريد والاتصالات السلكية واللاسلكية	64
Courier activities	18.8	353.5	156.5	510.0	47.7	27	6	6	أنشطة البريد (غير الوطني)	6412
Telecommunications	15125.6	30488.3	10998.0	41486.2	6886.8	1127	147	146	الاتصالات السلكية واللاسلكية	6420

**TABLE 1-2: NUMBER OF PERSONS ENGAGED BY ECONOMIC ACTIVITY
IN REMAINING WEST BANK AND GAZA STRIP - 1997**

جدول 1-2: عدد المشتغلين حسب النشاط الإقتصادي
في باقي الضفة الغربية وقطاع غزة - 1997

Economic Activity	عاملون بأجر Paid Employees							عاملون بدون أجر Unpaid Persons Engaged					مجموع المشتغلين Total No. of Persons Engaged			عدد المؤسسات No. of Ent.	النشاط الإقتصادي	دليل النشاط ISIC	
	آخرون Others		في الإنتاج Operatives		في الإدارة Administ-ratives		المجموع Total	من أفراد الاسرة Family Members		من أصحاب العمل Proprietors		المجموع Total	مجموع						
	أنثى F	ذكر M	أنثى F	ذكر M	أنثى F	ذكر M		أنثى F	ذكر M	أنثى F	ذكر M		أنثى F	ذكر M	المجموع				
															F				M
Transport, storage & communications	0	143	14	1306	178	528	2169	14	216	5	601	836	211	2794	3006	551	النقل والتخزين والاتصالات	I	
Land transport	0	81	0	649	9	114	853	0	75	2	209	286	11	1127	1139	154	النقل البري	60	
Other scheduled passenger land transport	0	33	0	170	6	35	245	0	3	0	20	23	6	262	268	25	أنواع النقل البري للركاب المحددة بموعد	6021	
Other non-scheduled passenger	0	36	0	397	1	55	490	0	43	1	120	164	2	652	654	84	أنواع النقل البري للركاب دون موعد	6022	
Freight transport by road	0	12	0	82	2	23	118	0	28	1	70	99	3	214	217	45	النقل البري للبضائع	6023	
Supporting & auxiliary transport	0	19	9	175	61	90	354	10	93	2	254	359	82	631	713	245	الأنشطة المساعدة، أنشطة وكالات السفر	63	
Cargo handling	0	0	0	7	0	0	7	0	5	0	7	12	0	19	19	6	مناولة البضائع	6301	
Storage & warehousing	0	3	0	51	1	4	59	1	42	0	51	94	2	150	153	44	الخزن والتخزين في المستودعات	6302	
Other supporting transport activities	0	2	1	38	1	18	60	1	10	1	75	87	4	143	147	85	أنشطة النقل الداعمة الأخرى	6303	
Activities of travel agencies	0	13	8	69	50	57	198	7	36	1	108	152	66	283	350	95	أنشطة وكالات السفر	6304	
Activities of other transport agencies	0	1	0	9	9	11	31	0	0	0	14	14	9	35	44	15	أنشطة وكالات النقل الأخرى	6309	
Post & telecommunications	0	43	4	483	108	324	961	4	49	1	138	192	117	1036	1154	152	البريد والاتصالات السلكية واللاسلكية	64	
Courier activities	0	0	1	8	5	5	19	0	2	0	5	7	6	21	27	6	أنشطة البريد (غير الوطني)	6412	
Telecommunications	0	43	3	474	103	319	942	4	46	1	133	184	111	1015	1127	146	الاتصالات السلكية واللاسلكية	6420	

TABLE 1-3A: COMPENSATION OF PAID EMPLOYEES BY TYPE OF WORK AND ECONOMIC ACTIVITY IN REMAINING WEST BANK AND GAZA STRIP - 1997
(VALUE IN US \$ 1000)

جدول 1-3أ: تعويضات العاملين باجر حسب طبيعة العمل والنشاط الاقتصادي
في باقي الضفة الغربية وقطاع غزة-1997
(القيمة بالالف دولار امريكي)

Economic Activity	مزاي اخرى Other Benefits	المزايا العينية Payments in-Kind	الرواتب والاجور النقدية Cash Wages and Salaries			مجموع التعويضات Total Compensations	العاملون باجر Paid Employees			عدد المؤسسات No. of Enterprises	النشاط الاقتصادي	دليل النشاط ISIC
			آخرون Others	انتاج Oper.	ادارة Adm.		آخرون Others	انتاج Oper.	ادارة Adm.			
Transport, storage & communications	42.0	535.2	643.7	9255.4	4349.8	14826.1	143	1319	706	551	النقل والتخزين والاتصالات	I
Land transport	30.1	76.6	300.0	5180.7	707.9	6295.3	81	649	123	154	النقل البري	60
Other scheduled passenger land transport	5.2	21.8	141.1	1916.6	192.8	2277.4	33	170	41	25	انواع النقل البري للركاب المحددة بموعد	6021
Other non-scheduled passenger	0.0	47.5	119.6	2807.2	416.3	3390.7	36	397	57	84	انواع النقل البري للركاب دون موعد	6022
Freight transport by road	25.0	7.2	39.2	456.9	98.9	627.2	12	82	25	45	النقل البري للبضائع	6023
Supporting & auxiliary transport	10.8	11.7	45.4	791.8	736.6	1596.3	19	184	151	245	الانشطة المساعدة، أنشطة وكالات السفر	63
Cargo handling	0.0	0.0	0.0	31.1	0.0	31.1	0	7	0	6	مناولة البضائع	6301
Storage & warehousing	0.6	0.7	5.9	220.9	27.4	255.4	3	51	5	44	الخزن والتخزين في المستودعات	6302
Other supporting transport activities	3.5	2.8	4.5	123.5	67.1	201.3	2	39	19	85	أنشطة النقل الداعمة الاخرى	6303
Activities of travel agencies	2.0	8.0	32.1	392.4	524.8	959.3	13	78	107	95	أنشطة وكالات السفر	6304
Activities of other transport agencies	4.7	0.3	3.0	23.9	117.3	149.2	1	9	20	15	أنشطة وكالات النقل الاخرى	6309
Post & telecommunications	1.2	446.8	298.3	3282.9	2905.3	6934.5	43	487	432	152	البريد والاتصالات السلكية واللاسلكية	64
Courier activities	1.2	0.0	0.0	18.6	28.0	47.7	0	9	10	6	انشطة البريد (غير الوطني)	6412
Telecommunications	0.0	446.8	298.3	3264.3	2877.3	6886.8	43	478	422	146	الاتصالات السلكية واللاسلكية	6420

TABLE 1-3B: COMPENSATION OF PAID EMPLOYEES BY GENDER AND ECONOMIC ACTIVITY IN REMAINING WEST BANK AND GAZA STRIP - 1997 (VALUE IN US \$ 1000)

جدول 1-3ب: تعويضات العاملين بأجر حسب الجنس والنشاط الاقتصادي في باقي الضفة الغربية وقطاع غزة-1997 (القيمة بالآلاف دولار امريكي)

Economic Activity	مزايا اخرى		المزايا العينية		الرواتب والاجور النقدية						مجموع التعويضات		مجموع العاملين بأجر		عدد المؤسسات	النشاط الاقتصادي	دليل النشاط ISIC
	Other Benefits		Payments in-Kind		أخرون		إدارة		إنتاج		Total Compensations		Total No. of Paid Emp.				
	إناث	ذكور	إناث	ذكور	إناث	ذكور	إناث	ذكور	إناث	ذكور	إناث	ذكور	إناث	ذكور			
F	M	F	M	F	M	F	M	F	M	F	M	F	M	Ent.			
Transport, storage & communications	1.6	40.5	47.3	487.8	0.0	643.7	970.1	3379.7	39.4	9216.0	1058.4	13767.7	192	1977	551	النقل والتخزين والاتصالات	I
Land transport	0.0	30.1	0.0	76.6	0.0	300.0	21.2	686.7	0.0	5180.7	21.2	6274.1	9	843	154	النقل البري	60
Other scheduled passenger land transport	0.0	5.2	0.0	21.8	0.0	141.1	13.4	179.4	0.0	1916.6	13.4	2264.0	6	238	25	انواع النقل البري للركاب المحددة بموعد	6021
Other non-scheduled passenger	0.0	0.0	0.0	47.5	0.0	119.6	2.2	414.1	0.0	2807.2	2.2	3388.4	1	488	84	انواع النقل البري للركاب دون موعد	6022
Freight transport by road	0.0	25.0	0.0	7.2	0.0	39.2	5.6	93.2	0.0	456.9	5.6	621.6	2	117	45	النقل البري للبضائع	6023
Supporting & auxiliary transport	1.5	9.3	1.5	10.2	0.0	45.4	280.9	455.6	32.0	759.8	315.9	1280.4	70	283	245	الانشطة المساعدة، أنشطة وكالات السفر	63
Cargo handling	0.0	0.0	0.0	0.0	0.0	0.0	0.0	0.0	0.0	31.1	0.0	31.1	0	7	6	مناولة البضائع	6301
Storage & warehousing	0.0	0.6	0.0	0.7	0.0	5.9	6.1	21.3	0.0	220.9	6.1	249.3	1	58	44	الخزن والتخزين في المستودعات	6302
Other supporting transport activities	1.2	2.3	0.0	2.8	0.0	4.5	5.2	61.9	5.2	118.4	11.5	189.8	2	58	85	أنشطة النقل الداعمة الاخرى	6303
Activities of travel agencies	0.3	1.7	1.5	6.5	0.0	32.1	226.7	298.1	26.8	365.6	255.3	704.0	58	139	95	أنشطة وكالات السفر	6304
Activities of other transport agencies	0.0	4.7	0.0	0.3	0.0	3.0	43.0	74.3	0.0	23.9	43.0	106.2	9	21	15	أنشطة وكالات النقل الاخرى	6309
Post & telecommunications	0.1	1.0	45.8	401.0	0.0	298.3	667.9	2237.4	7.3	3275.5	721.2	6213.3	112	849	152	البريد والاتصالات السلكية واللاسلكية	64
Courier activities	0.1	1.0	0.0	0.0	0.0	0.0	11.3	16.7	2.1	16.5	13.5	34.2	6	13	6	انشطة البريد (غير الوطني)	6412
Telecommunications	0.0	0.0	45.8	401.0	0.0	298.3	656.6	2220.7	5.3	3259.0	707.7	6179.1	106	836	146	الاتصالات السلكية واللاسلكية	6420

TABLE 1-4: NUMBER OF VEHICLES OWENED AND REGISTERED BY ECONOMIC ACTIVITY IN REMAINING WEST BANK AND GAZA STRIP-1997

جدول 1-4: أعداد المركبات المملوكة والمسجلة حسب النشاط الإقتصادي في باقي الضفة الغربية وقطاع غزة -1997

Economic Activity	أخرى		صهريج		شاحنة/براد		شحن متوسط		بكب		باص كبير		باص صغير		تكسي مكتب		النشاط الاقتصادي	دليل النشاط ISIC
	Other		Tanker		Trailer		Trucks		Pick-up		Bus		Minibus		Taxi			
	مسجلة	مملوكة	مسجلة	مملوكة	مسجلة	مملوكة	مسجلة	مملوكة	مسجلة	مملوكة	مسجلة	مملوكة	مسجلة	مملوكة	مسجلة	مملوكة		
	Regist.	Owned	Regist.	Owned	Regist.	Owned	Regist.	Owned	Regist.	Owned	Regist.	Owned	Regist.	Owned	Regist.	Owned		
Transport, storage & communications	7	51	0	15	0	46	102	144	0	13	62	548	2	114	2903	569	النقل والتخزين والاتصالات	I
Land transport	7	36	0	10	0	45	71	134	0	3	62	548	0	110	1457	486	النقل البري	60
Other scheduled passenger land transport	0	0	0	0	0	0	0	0	0	2	14	234	0	69	7	17	انواع النقل البري للركاب المحددة بموعد	6021
Other non-scheduled passenger	0	2	0	0	0	8	6	9	0	0	48	314	0	35	1436	461	انواع النقل البري للركاب دون موعد	6022
Freight transport by road	7	34	0	10	0	37	65	125	0	1	0	0	0	6	14	8	النقل البري للبضائع	6023
Supporting & auxiliary transport	0	15	0	5	0	1	31	10	0	10	0	0	2	4	1446	75	الانشطة المساعدة، أنشطة وكالات السفر	63
Cargo handling	0	5	0	5	0	0	5	4	0	0	0	0	0	0	0	0	مناولة البضائع	6301
Storage & warehousing	0	0	0	0	0	0	2	6	0	8	0	0	2	2	0	2	الخزن والتخزين في المستودعات	6302
Other supporting transport activities	0	10	0	0	0	0	24	0	0	0	0	0	0	0	1400	0	أنشطة النقل الداعمة الأخرى	6303
Activities of travel agencies	0	0	0	0	0	0	0	0	0	0	0	0	0	2	46	73	أنشطة وكالات السفر	6304
Activities of other transport agencies	0	0	0	0	0	1	0	0	0	2	0	0	0	0	0	0	أنشطة وكالات النقل الأخرى	6309
Post & telecommunications	0	0	0	0	0	0	0	0	0	0	0	0	0	0	0	8	البريد والاتصالات السلكية واللاسلكية	64
Courier activities	0	0	0	0	0	0	0	0	0	0	0	0	0	0	0	4	انشطة البريد (غير الوطني)	6412
Telecommunications	0	0	0	0	0	0	0	0	0	0	0	0	0	0	0	4	الاتصالات السلكية واللاسلكية	6420

جدول 1-5: قيمة المخزون في بداية ونهاية العام حسب النشاط الاقتصادي في باقي الضفة الغربية وقطاع غزة 1997- (القيمة بالآلاف دولار أمريكي)

TABLE 1-5: VALUE OF STOCKS AT THE BEGINNING AND END OF THE YEAR BY ECONOMIC ACTIVITY IN REMAINING WEST BANK AND GAZA STRIP-1997, (VALUE IN US \$ 1000)

Economic Activity	التغير في المخزون Change in Stocks	قيمة المخزون في نهاية 1997 Value of Stocks at End of 1997				قيمة المخزون في بداية 1997 Value of Stocks at Beginning of 1997				عدد المؤسسات No. of Ent.	النشاط الاقتصادي	دليل النشاط ISIC
		بضائع مشتراه لغرض البيع Goods for Resale	منتجات تامة الصنع Finished Products	مستلزمات الانتاج السلعية Mat., Fuels & Supplies	المجموع Total	بضائع مشتراه لغرض البيع Goods for Resale	منتجات تامة الصنع Finished Products	مستلزمات الانتاج السلعية Mat., Fuels & Supplies	المجموع Total			
Transport, storage & communications	13435.8	199.3	0.0	13616.7	13816.0	284.8	0.0	95.4	380.2	551	النقل والتخزين والاتصالات	I
Land transport	3492.6	1.1	0.0	3567.0	3568.0	0.9	0.0	74.6	75.5	154	النقل البري	60
Other scheduled passenger land transport	1044.6	0.0	0.0	1064.5	1064.5	0.0	0.0	20.0	20.0	25	انواع النقل البري للركاب المحددة بموعد	6021
Other non-scheduled passenger	1657.5	0.0	0.0	1706.2	1706.2	0.0	0.0	48.7	48.8	84	انواع النقل البري للركاب دون موعد	6022
Freight transport by road	790.5	1.0	0.0	796.3	797.3	0.9	0.0	5.9	6.8	45	النقل البري للبضائع	6023
Supporting & auxiliary transport	527.8	195.9	0.0	632.7	828.6	282.0	0.0	18.8	300.8	245	الانشطة المساعدة، اشطة وكالات السفر	63
Cargo handling	26.1	0.0	0.0	26.1	26.1	0.0	0.0	0.0	0.0	6	مناولة البضائع	6301
Storage & warehousing	33.3	191.0	0.0	123.1	314.2	278.0	0.0	2.8	280.8	44	الخرن والتخزين في المستودعات	6302
Other supporting transport activities	59.7	3.0	0.0	59.0	62.1	2.1	0.0	0.2	2.3	85	انشطة النقل الداعمة الاخرى	6303
Activities of travel agencies	377.4	1.9	0.0	391.1	393.0	1.8	0.0	13.8	15.6	95	انشطة وكالات السفر	6304
Activities of other transport agencies	31.2	0.0	0.0	33.2	33.2	0.0	0.0	2.0	2.0	15	انشطة وكالات النقل الاخرى	6309
Post & telecommunications	9415.4	2.3	0.0	9417.1	9419.4	1.9	0.0	2.0	3.9	152	البريد والاتصالات السلعية واللاسلكية	64
Courier activities	16.5	0.0	0.0	16.6	16.6	0.0	0.0	0.1	0.1	6	انشطة البريد (غير الوطني)	6412
Telecommunications	9398.9	2.3	0.0	9400.4	9402.7	1.9	0.0	1.9	3.8	146	الاتصالات السلعية واللاسلكية	6420

**TABLE 1-6: ASSETS BY ECONOMIC ACTIVITY
IN REMAINING WEST BANK AND GAZA STRIP-1997
(VALUE IN US \$ 1000)**

جدول 1-6: حركة الأصول حسب النشاط الاقتصادي في باقي
الضفة الغربية وقطاع غزة - 1997
(القيمة بالالف دولار امريكي)

Economic Activity	القيمة الدفترية في نهاية العام Closing Book Value	الإهلاك السنوي Annual Depreci- ation	التالف والمفقود Written- off and Losses	الأصول المباعة Sold Assets	قيمة الإضافات الإجمالية					القيمة الدفترية في بداية العام Opening Book Value	عدد المؤسسات No. of Ent.	النشاط الاقتصادي	دليل النشاط I S I C	
					Value of Gross Additions	إضافات اخرى Other Additions	Purchased Assets							المجموع Total
							أصول مشتراة خلال العام							
							مستورد مباشرة Directly Imported	محلي	جديدة New Assets					
						مستعملة Second-Hand Assets								
Transport, storage & communications	87658.9	3440.9	0.6	29.7	202.4	743.9	1069.3	21428.7	23242.0	67685.7	551	النقل والتخزين والاتصالات	I	
Land transport	29242.6	3050.1	0.2	13.8	81.2	592.7	1036.4	6033.7	7662.9	24562.7	154	النقل البري	60	
Other scheduled passenger land transport	6777.9	922.1	0.0	0.0	42.0	302.3	66.7	1510.0	1878.9	5779.2	25	انواع النقل البري للركاب المحددة بموعد	6021	
Other non-scheduled passenger	20312.3	1702.6	0.0	13.8	35.9	290.5	246.8	4435.5	4972.8	17020.1	84	انواع النقل البري للركاب دون موعد	6022	
Freight transport by road	2152.4	425.4	0.2	0.0	3.4	0.0	723.0	88.2	811.2	1763.4	45	النقل البري للبضائع	6023	
Supporting & auxiliary transport	42620.0	316.5	0.5	15.8	103.1	137.2	20.6	295.0	452.8	42396.8	245	الانشطة المساعدة، انشطة وكالات السفر	63	
Cargo handling	56.6	11.6	0.0	0.0	0.0	0.0	14.4	2.7	17.1	51.2	6	مناولة البضائع	6301	
Storage & warehousing	742.8	87.0	0.0	0.0	9.8	8.6	0.0	1.0	9.7	810.3	44	الخزن والتخزين في المستودعات	6302	
Other supporting transport activities	37924.4	35.3	0.1	15.8	88.7	97.1	2.7	14.5	114.2	37772.7	85	أنشطة النقل الداعمة الاخرى	6303	
Activities of travel agencies	3771.1	167.5	0.0	0.0	1.2	15.7	3.5	236.7	255.9	3681.5	95	أنشطة وكالات السفر	6304	
Activities of other transport agencies	125.1	15.1	0.3	0.0	3.4	15.8	0.0	40.1	56.0	81.1	15	أنشطة وكالات النقل الاخرى	6309	
Post & telecommunications	15796.3	74.3	0.0	0.0	18.0	14.0	12.3	15100.1	15126.3	726.3	152	البريد والاتصالات السلكية واللاسلكية	64	
Courier activities	122.0	12.7	0.0	0.0	2.3	0.0	0.0	16.5	16.5	115.9	6	انشطة البريد (غير الوطني)	6412	
Telecommunications	15674.3	61.6	0.0	0.0	15.7	14.0	12.3	15083.6	15109.8	610.4	146	الاتصالات السلكية واللاسلكية	6420	

TABLE 1- 7: ASSETS BY TYPE IN REMAINING WEST BANK AND GAZA STRIP-1997, (VALUE IN US \$ 1000)

جدول 7-1: حركة الأصول حسب صنف الأصل في باقي الضفة الغربية وقطاع غزة-1997، (القيمة بالآلاف دولار أمريكي)

Type of Asset	القيمة الدفترية في نهاية العام Closing Book Value	الإهلاك خلال العام Annual Depreciation	الأصول المباعة خلال العام Sold Assets	التالف و المفقود Written-off and Losses	إضافات وتحسينات رأسمالية Capital Additions and Improvements	أصول من إنتاج المؤسسة Produced Assets for Own-Account	قيمة الأصول المشتراة خلال العام Purchased Assets			القيمة الدفترية في بداية العام Opening Book Value	صنف الاصل
							مستورد مباشرة Directly Imported	محلي Local			
								مستعملة Second - Hand	جديدة New		
Grand Total	87658.9	3440.8	29.7	0.6	202.4	0.0	743.9	1069.3	21428.7	67685.7	المجموع الكلي
Land	51310.8	0.0	0.0	0.0	78.1	0.0	0.0	0.0	0.0	51232.7	الاراضي
Residential Buildings	37.0	0.8	0.0	0.0	0.0	0.0	0.0	0.0	0.0	37.8	مباني سكنية
Non-Res. Buildings	1358.8	34.2	0.0	0.0	24.2	0.0	0.0	0.0	64.8	1303.9	مباني غير سكنية
Machines and Equipments	1551.6	182.2	0.0	0.5	2.0	0.0	33.2	40.3	504.2	1154.6	الات ومعدات
Freight Vehicles	2523.8	462.1	15.8	0.0	21.5	0.0	102.1	709.7	381.6	1786.8	سيارات بضائع
Passengers Vehicles	15895.2	2676.0	13.8	0.0	76.4	0.0	600.6	316.5	7233.1	10358.5	سيارات نقل ركاب
Furniture and Furnishings	1003.2	62.7	0.1	0.1	0.2	0.0	7.8	2.8	576.6	478.7	اثاث ومفروشات
Computer Programs	13.5	0.0	0.0	0.0	0.0	0.0	0.3	0.0	6.8	6.4	برامج كمبيوتر
Brand Names	1037.1	0.0	0.0	0.0	0.0	0.0	0.0	0.0	0.0	1037.1	اسم الشهرة
Other	12928.0	22.8	0.0	0.0	0.0	0.0	0.0	0.0	12661.5	289.3	اخرى

TABLE 1- 8: COST OF ACQUISITION OF NEW ASSETS BY ECONOMIC ACTIVITY IN REMAINING WEST BANK AND GAZA STRIP-1997 (VALUE IN US \$ 1000)

جدول 1-8: تكلفة الأصول الجديدة حسب النشاط الإقتصادي في باقي الضفة الغربية وقطاع غزة -1997 (القيمة بالالف دولار امريكي)

Economic Activity	الأصول الجديدة								عدد المؤسسات No. of Ent.	النشاط الإقتصادي	دليل النشاط ISIC
	أصول اخرى Other Assets	أثاث ومفروشات Furniture & Furnishings	وسائط نقل Transport Vehicles	آلات ومعدات Machines & Equipment	الابنية غير السكنية Non-Res. Buildings	الابنية السكنية Residential Buildings	الأراضي Land	المجموع Total			
Transport, storage & communications	12668.6	584.4	8317.3	537.4	64.8	0.0	0.0	22172.6	551	النقل والتخزين والإتصالات	I
Land transport	0.0	20.5	6529.5	76.4	0.0	0.0	0.0	6626.4	154	النقل البري	60
Other scheduled passenger land transport	0.0	2.6	1804.0	5.6	0.0	0.0	0.0	1812.3	25	أنواع النقل البري للركاب المحددة بموعد	6021
Other non-scheduled passenger	0.0	3.7	4670.7	51.7	0.0	0.0	0.0	4726.0	84	أنواع النقل البري للركاب دون موعد	6022
Freight transport by road	0.0	14.3	54.7	19.2	0.0	0.0	0.0	88.2	45	النقل البري للبضائع	6023
Supporting & auxiliary transport	6.0	91.2	206.6	76.8	51.6	0.0	0.0	432.2	245	الأنشطة المساعدة، أنشطة وكالات السفر	63
Cargo handling	0.0	1.7	0.0	1.0	0.0	0.0	0.0	2.7	6	مناولة البضائع	6301
Storage & warehousing	0.0	0.0	8.6	1.0	0.0	0.0	0.0	9.7	44	الخزن والتخزين في المستودعات	6302
Other supporting transport activities	0.0	8.7	89.3	13.6	0.0	0.0	0.0	111.6	85	أنشطة النقل الداعمة الأخرى	6303
Activities of travel agencies	2.9	65.5	89.0	43.4	51.6	0.0	0.0	252.4	95	أنشطة وكالات السفر	6304
Activities of other transport agencies	3.1	15.4	19.7	17.8	0.0	0.0	0.0	56.0	15	أنشطة وكالات النقل الأخرى	6309
Post & telecommunications	12662.6	472.7	1581.3	384.2	13.2	0.0	0.0	15114.0	152	البريد والإتصالات السلكية واللاسلكية	64
Courier activities	1.1	6.0	0.0	9.3	0.0	0.0	0.0	16.5	6	أنشطة البريد (غير الوطني)	6412
Telecommunications	12661.5	466.6	1581.3	374.9	13.2	0.0	0.0	15097.6	146	الإتصالات السلكية واللاسلكية	6420

**TABLE 1-9: OUTPUT OF PRINCIPAL AND SECONDARY ACTIVITIES
BY ECONOMIC ACTIVITY IN REMAINING WEST BANK
AND GAZA STRIP-1997, (VALUE IN US \$ 1000)**

**جدول 9-1: الإنتاج من النشاط الرئيسي والأنشطة الثانوية حسب النشاط
الإقتصادي في باقي الضفة الغربية وقطاع غزة -1997
(القيمة بالآلاف دولار أمريكي)**

Economic Activity	الإنتاج من الأنشطة الثانوية Output of Secondary Activities			الإنتاج من النشاط الرئيسي Output of Principal Activity			مجموع الإنتاج Total Output	النشاط الإقتصادي	دليل النشاط ISIC
	أنشطة أخرى Other	نشاط تجاري Trade	نشاط صناعي Industry	من الداخل locally	من الخارج Externally	إجمالي Total			
Transport, storage & communications	137.3	532.6	0.0	70483.5	1037.5	71521.0	72191.2	النقل والتخزين والاتصالات	I
Land transport	75.6	61.9	0.0	20640.0	270.2	20910.2	21047.9	النقل البري	60
Other scheduled passenger land transport	0.7	0.0	0.0	5944.3	0.0	5944.3	5945.1	أنواع النقل البري للركاب المحددة بموعد	6021
Other non-scheduled passenger	36.3	0.1	0.0	11405.0	8.9	11413.9	11450.3	أنواع النقل البري للركاب دون موعد	6022
Freight transport by road	38.6	61.8	0.0	3290.7	261.3	3552.0	3652.5	النقل البري للبضائع	6023
Supporting & auxiliary transport	28.3	428.7	0.0	8001.7	688.3	8690.0	9147.1	الأنشطة المساعدة، أنشطة وكالات السفر	63
Cargo handling	0.3	0.0	0.0	114.8	18.9	133.7	134.1	مناولة البضائع	6301
Storage & warehousing	0.0	363.6	0.0	689.1	0.0	689.1	1052.8	الخزن والتخزين في المستودعات	6302
Other supporting transport activities	0.0	9.5	0.0	1090.3	138.5	1228.8	1238.3	أنشطة النقل الداعمة الأخرى	6303
Activities of travel agencies	28.0	53.9	0.0	4682.9	530.9	5213.8	5295.6	أنشطة وكالات السفر	6304
Activities of other transport agencies	0.0	1.7	0.0	1424.6	0.0	1424.6	1426.3	أنشطة وكالات النقل الأخرى	6309
Post & telecommunications	33.4	42.0	0.0	41841.8	79.0	41920.8	41996.2	البريد والاتصالات السلكية واللاسلكية	64
Courier activities	0.9	0.0	0.0	446.9	62.2	509.1	510.0	أنشطة البريد (غير الوطني)	6412
Telecommunications	32.5	42.0	0.0	41394.9	16.8	41411.7	41486.2	الاتصالات السلكية واللاسلكية	6420

TABLE 1-10: TRADE ACTIVITY BY ECONOMIC ACTIVITY IN REMAINING WEST BANK AND GAZA STRIP-1997, (VALUE IN US \$ 1000)

جدول 1-10: النشاط التجاري حسب النشاط الاقتصادي في باقي الضفة الغربية وقطاع غزة -1997، (القيمة بالالف دولار امريكي)

Economic Activity	الهامش التجاري Trade Margin	التغير في المخزون Change in Stock	التالف والمفقود Written-Off and Losses	المبيعات Sales	كافة المشتريات Purchases	عدد المؤسسات No. of Ent.	النشاط الاقتصادي	دليل النشاط ISIC
Transport, storage & communications	532.6	-85.6	372.8	4164.8	3173.8	551	النقل والتخزين والاتصالات	I
Land transport	61.9	0.1	0.4	348.5	286.3	154	النقل البري	60
Other scheduled passenger land transport	0.0	0.0	0.0	0.0	0.0	25	أنواع النقل البري للركاب المحددة بموعد	6021
Other non-scheduled passenger	0.1	0.0	0.0	0.4	0.4	84	أنواع النقل البري للركاب دون موعد	6022
Freight transport by road	61.8	0.1	0.4	348.1	285.9	45	النقل البري للبضائع	6023
Supporting & auxiliary transport	428.7	-86.1	369.6	3285.4	2401.0	245	الأنشطة المساعدة، أنشطة وكالات السفر	63
Cargo handling	0.0	0.0	0.0	0.0	0.0	6	مناولة البضائع	6301
Storage & warehousing	363.6	-87.0	366.2	3085.3	2268.5	44	الخزن والتخزين في المستودعات	6302
Other supporting transport activities	9.5	0.9	2.8	21.5	10.2	85	أنشطة النقل الداعمة الأخرى	6303
Activities of travel agencies	53.9	0.1	0.7	170.0	115.5	95	أنشطة وكالات السفر	6304
Activities of other transport agencies	1.7	0.0	0.0	8.6	6.9	15	أنشطة وكالات النقل الأخرى	6309
Post & telecommunications	42.0	0.4	2.7	530.9	486.5	152	البريد والاتصالات السلكية واللاسلكية	64
Courier activities	0.0	0.0	0.0	0.0	0.0	6	أنشطة البريد (غير الوطني)	6412
Telecommunications	42.0	0.4	2.7	530.9	486.5	146	الاتصالات السلكية واللاسلكية	6420

TABLE 1-11: REVENUES OF SERVICES RENDERED TO OTHERS BY ECONOMIC ACTIVITY IN REMAINING WEST BANK AND GAZA STRIP-1997 (VALUE IN US \$ 1000)

جدول 11-1: إيرادات الخدمات المقدمة للغير حسب النشاط الإقتصادي في باقي الضفة الغربية وقطاع غزة-1997 (القيمة بالالف دولار امريكي)

Economic Activity	Non- Industrial Services خدمات غير صناعية					Industrial Services خدمات صناعية			المجموع Total	عدد المؤسسات No. of Ent.	النشاط الإقتصادي	دليل النشاط ISIC
	أخرى Other	ارباح بيع مستلزمات Imports Resales Profits	ايرادات من مطاعم Revenues From Restaurants	اجار مباني سكنية وغير سكنية Rent of Res. and Non-Res. Buildings	تأجير آلات ومعدات Rent of Mach. and Equip.	صيانة واصلاح Maintenance and Repairs	خدمات على مواد من الغير Serv. on Others' Materials					
Transport, storage & communications	95.9	0.0	0.0	3.5	38.0	0.0	0.0	137.4	551	النقل والتخزين والإتصالات	I	
Land transport	64.9	0.0	0.0	3.5	7.2	0.0	0.0	75.6	154	النقل البري	60	
Other scheduled passenger land transport	0.7	0.0	0.0	0.0	0.0	0.0	0.0	0.7	25	أنواع النقل البري للركاب المحددة بموعد	6021	
Other non-scheduled passenger	29.1	0.0	0.0	0.0	7.2	0.0	0.0	36.3	84	أنواع النقل البري للركاب دون موعد	6022	
Freight transport by road	35.1	0.0	0.0	3.5	0.0	0.0	0.0	38.6	45	النقل البري للبضائع	6023	
Supporting & auxiliary transport	6.9	0.0	0.0	0.0	21.4	0.0	0.0	28.3	245	الأنشطة المساعدة، أنشطة وكالات السفر	63	
Cargo handling	0.3	0.0	0.0	0.0	0.0	0.0	0.0	0.3	6	مناولة البضائع	6301	
Storage & warehousing	0	0.0	0.0	0.0	0.0	0.0	0.0	0.0	44	الخزن والتخزين في المستودعات	6302	
Other supporting transport activities	0	0.0	0.0	0.0	0.0	0.0	0.0	0.0	85	أنشطة النقل الداعمة الأخرى	6303	
Activities of travel agencies	6.5	0.0	0.0	0.0	21.4	0.0	0.0	28.0	95	أنشطة وكالات السفر	6304	
Activities of other transport agencies	0	0.0	0.0	0.0	0.0	0.0	0.0	0.0	15	أنشطة وكالات النقل الأخرى	6309	
Post & telecommunications	24.1	0.0	0.0	0.0	9.3	0.0	0.0	33.4	152	البريد والإتصالات السلكية واللاسلكية	64	
Courier activities	0.9	0.0	0.0	0.0	0.0	0.0	0.0	0.9	6	أنشطة البريد (غير الوطني)	6412	
Telecommunications	23.2	0.0	0.0	0.0	9.3	0.0	0.0	32.5	146	الإتصالات السلكية واللاسلكية	6420	

**TABEL1-12: OTHER REVENUES AND TRANSFERS BY ECONOMIC ACTIVITY
IN REMAINING WEST BANK AND GAZA STRIP - 1997
(VALUE IN US \$ 1000)**

جدول 1-12: الإيرادات والتحويلات المتنوعة المقبوضة حسب النشاط الإقتصادي
في باقي الضفة الغربية وقطاع غزة - 1997
(القيمة بالالف دولار امريكي)

Economic Activity	Various Transfers			Property Income				ايرادات الملكية	الاعانات الحكومية	المجموع Total	عدد المؤسسات No. of Ent.	النشاط الإقتصادي	دليل النشاط ISIC
	اخرى Other	منح وتبرعات Grants and Donations	تعويضات التأمين ضد الحوادث Casualty Insurance Claims	اجار اراضي Rent of Land	دخل من ملكية مؤسسات اخرى Income of Owning other Enterprises	ارباح اسهم Dividends	فوائد Interests						
Transport, storage & communications	17.2	0.0	1.5	0.0	0.0	0.7	1978.9	0.0	1998.3	551	النقل والتخزين والاتصالات	I	
Land transport	5.2	0.0	1.5	0.0	0.0	0.0	0.0	0.0	6.7	154	النقل البري	60	
Other scheduled passenger land transport	0.0	0.0	0.0	0.0	0.0	0.0	0.0	0.0	0.0	25	أنواع النقل البري للركاب المحددة بموعد	6021	
Other non-scheduled passenger	5.2	0.0	1.5	0.0	0.0	0.0	0.0	0.0	6.7	84	أنواع النقل البري للركاب دون موعد	6022	
Freight transport by road	0.0	0.0	0.0	0.0	0.0	0.0	0.0	0.0	0.0	45	النقل البري للبضائع	6023	
Supporting & auxiliary transport	12.0	0.0	0.0	0.0	0.0	0.7	20.7	0.0	33.4	245	الأنشطة المساعدة، أنشطة وكالات السفر	63	
Cargo handling	0.0	0.0	0.0	0.0	0.0	0.0	0.0	0.0	0.0	6	مناولة البضائع	6301	
Storage & warehousing	0.0	0.0	0.0	0.0	0.0	0.0	0.0	0.0	0.0	44	الخزن والتخزين في المستودعات	6302	
Other supporting transport activities	0.0	0.0	0.0	0.0	0.0	0.0	0.0	0.0	0.0	85	أنشطة النقل الداعمة الأخرى	6303	
Activities of travel agencies	0.0	0.0	0.0	0.0	0.0	0.0	0.0	0.0	0.0	95	أنشطة وكالات السفر	6304	
Activities of other transport agencies	12.0	0.0	0.0	0.0	0.0	0.7	20.7	0.0	33.4	15	أنشطة وكالات النقل الأخرى	6309	
Post & telecommunications	0.0	0.0	0.0	0.0	0.0	0.0	1958.2	0.0	1958.2	152	البريد والاتصالات السلكية واللاسلكية	64	
Courier activities	0.0	0.0	0.0	0.0	0.0	0.0	0.0	0.0	0.0	6	أنشطة البريد (غير الوطني)	6412	
Telecommunications	0.0	0.0	0.0	0.0	0.0	0.0	1958.2	0.0	1958.2	146	الاتصالات السلكية واللاسلكية	6420	

**TABLE 1-13: PRODUCTION INPUTS OF GOODS BY ECONOMIC ACTIVITY
IN REMAINING WEST BANK AND GAZA STRIP-1997, (VALUE IN US \$ 1000)**

جدول 13-1: مستلزمات الإنتاج السلعية المستخدمة حسب النشاط الاقتصادي
في باقي الضفة الغربية وقطاع غزة -1997 (القيمة بالآلاف دولار أمريكي)

Economic Activity	أخرى Other	قرطاسية Stationery	عدد و أدوات مستهلكة Disposables	قطع الغيار Spare Parts	إطارات Tyres	مواد تعبئة وتغليف Packing Materials	الماء Water	الكهرباء Electricity	الوقود والمحروقات والزيوت Fuel and Oil	الخامات والمواد الأولية Raw Material	مجموع مستلزمات الإنتاج السلعية المستخدمة Total Input of Goods	النشاط الاقتصادي	دليل النشاط ISIC
Transport, storage & communications	1028.2	187.5	471.7	1733.8	649.4	30.1	25.1	60.7	5196.8	7521.8	16905.1	النقل والتخزين والإتصالات	I
Land transport	27.8	67.1	75.5	1288.8	582.3	12.6	20.0	40.3	4523.0	0.0	6637.3	النقل البري	60
Other scheduled passenger land transport	14.9	16.6	20.3	573.1	222.2	0.9	5.9	12.8	1223.6	0.0	2090.3	أنواع النقل البري للركاب المحددة بموعد	6021
Other non-scheduled passenger	9.3	43.9	33.3	536.7	252.3	11.5	12.5	22.7	2673.4	0.0	3595.5	أنواع النقل البري للركاب دون موعد	6022
Freight transport by road	3.6	6.7	21.9	179.0	107.7	0.2	1.6	4.8	626.0	0.0	951.5	النقل البري للبضائع	6023
Supporting & auxiliary transport	19.8	89.5	8.3	30.5	66.4	17.6	4.9	17.0	481.9	3.9	739.7	الأنشطة المساعدة، أنشطة وكالات السفر	63
Cargo handling	0.0	0.3	0.1	1.0	1.1	0.2	0.0	0.0	23.4	0.0	26.1	مناولة البضائع	6301
Storage & warehousing	3.0	4.2	1.4	5.5	6.9	14.4	0.2	0.7	91.6	0.0	127.9	الخزن والتخزين في المستودعات	6302
Other supporting transport activities	1.1	3.0	0.2	4.0	3.2	0.0	0.2	1.0	47.6	0.0	60.3	أنشطة النقل الداعمة الأخرى	6303
Activities of travel agencies	13.9	65.5	6.4	18.7	48.4	1.3	3.3	12.1	295.1	3.9	468.5	أنشطة وكالات السفر	6304
Activities of other transport agencies	1.8	16.5	0.1	1.4	6.9	1.7	1.2	3.2	24.1	0.0	56.9	أنشطة وكالات النقل الأخرى	6309
Post & telecommunications	980.6	30.8	388.0	414.5	0.7	0.0	0.2	3.5	191.9	7517.9	9528.1	البريد والإتصالات السلكية واللاسلكية	64
Courier activities	1.6	4.0	0.2	0.3	0.2	0.0	0.2	3.5	16.1	0.0	26.1	أنشطة البريد (غير الوطني)	6412
Telecommunications	979.0	26.8	387.8	414.2	0.6	0.0	0.0	0.0	175.7	7517.9	9502.0	الإتصالات السلكية واللاسلكية	6420

**TABLE 1-14 : INDUSTRIAL SERVICES EXPENDITURES BY ECONOMIC ACTIVITY
IN REMAINING WEST BANK AND GAZA STRIP-1997, (VALUE IN US \$ 1000)**

جدول 1-14: مصاريف الخدمات الصناعية حسب النشاط الإقتصادي
في باقي الضفة الغربية وقطاع غزة-1997
(القيمة بالآلاف دولار أمريكي)

Economic Activity	مصرفات صيانة واصلاح لوسائط النقل Repair and Maintenance for Vehicles	صيانة الآلات والمعدات Repair and Maintenance for Machines	صيانة واصلاح للأبنية والانشاءات Repair and Maintenance for Buildings	مصرفات تشغيل لدى الغير Operational Services Expenditure	المجموع Total	عدد المؤسسات No. of Ent.	النشاط الإقتصادي	دليل النشاط ISIC
Transport, storage & communications	693.8	284.7	105.6	5.4	1089.5	551	النقل والتخزين والاتصالات	I
Land transport	687.3	230.3	64.2	2.9	984.6	154	النقل البري	60
Other scheduled passenger land transport	154.7	60.7	0.9	0.0	216.2	25	أنواع النقل البري للركاب المحددة بموعد	6021
Other non-scheduled passenger	476.3	67.2	54.0	0.0	597.4	84	أنواع النقل البري للركاب دون موعد	6022
Freight transport by road	56.2	102.4	9.4	2.9	170.9	45	النقل البري للبضائع	6023
Supporting & auxiliary transport	5.7	42.3	28.6	1.7	78.3	245	الأنشطة المساعدة، أنشطة وكالات السفر	63
Cargo handling	0.0	2.1	3.4	0.0	5.5	6	مناولة البضائع	6301
Storage & warehousing	0.0	13.7	5.3	0.0	19.0	44	الخزن والتخزين في المستودعات	6302
Other supporting transport activities	0.0	5.1	4.6	0.0	9.7	85	أنشطة النقل الداعمة الأخرى	6303
Activities of travel agencies	4.0	11.0	12.5	1.7	29.2	95	أنشطة وكالات السفر	6304
Activities of other transport agencies	1.7	10.3	2.8	0.0	14.8	15	أنشطة وكالات النقل الأخرى	6309
Post & telecommunications	0.9	12.2	12.8	0.8	26.6	152	البريد والاتصالات السلكية واللاسلكية	64
Courier activities	0.9	0.1	0.0	0.0	1.0	6	أنشطة البريد (غير الوطني)	6412
Telecommunications	0.0	12.0	12.8	0.8	25.6	146	الاتصالات السلكية واللاسلكية	6420

**TABLE 1-15 : NON- INDUSTRIAL SERVICES EXPENDITURES
BY ECONOMIC ACTIVITY IN REMAINING WEST BANK AND GAZA STRIP-1997
(VALUE IN US \$ 1000)**

جدول 15-1: مصاريف الخدمات غير الصناعية حسب النشاط
الإقتصادي في باقي الضفة الغربية وقطاع غزة - 1997
(القيمة بالآلاف دولار أمريكي)

Economic Activity	مصاريف خدمات النقل المقدمة من الغير						استئجار وسائل النقل			المجموع الكلي Grand Total	النشاط الإقتصادي	دليل النشاط ISIC
	Transport Services Expenditures						Renting of Transport Equip.					
	نقل بحري Water Transport	نقل جوي Air Transport	النقل البري				نقل جوي Air Transport	نقل بحري Water Transport	نقل بري Land Transport			
اخرى Other			نقل بريد Mail Transport	شحن بضائع Freight Transport	نقل ركاب Passenger Transport							
Transport, storage & communications	0.0	0.0	0.0	0.9	12.4	145.7	15.6	0.6	234.1	409.3	النقل والتخزين والاتصالات	I
Land transport	0.0	0.0	0.0	0.0	0.6	6.0	0.0	0.0	49.2	55.8	النقل البري	60
Other scheduled passenger land transport	0.0	0.0	0.0	0.0	0.0	4.9	0.0	0.0	0.3	5.2	أنواع النقل البري للركاب المحددة بموعد	6021
Other non-scheduled passenger	0.0	0.0	0.0	0.0	0.0	1.2	0.0	0.0	0.0	1.2	أنواع النقل البري للركاب دون موعد	6022
Freight transport by road	0.0	0.0	0.0	0.0	0.6	0.0	0.0	0.0	48.9	49.5	النقل البري للبضائع	6023
Supporting & auxiliary transport	0.0	0.0	0.0	0.9	10.4	139.7	0.0	0.0	180.2	331.2	الأنشطة المساعدة، أنشطة وكالات السفر	63
Cargo handling	0.0	0.0	0.0	0.0	0.0	0.0	0.0	0.0	0.0	0.0	مناولة البضائع	6301
Storage & warehousing	0.0	0.0	0.0	0.0	2.1	0.0	0.0	0.0	1.7	3.8	الخزن والتخزين في المستودعات	6302
Other supporting transport activities	0.0	0.0	0.0	0.0	0.0	0.0	0.0	0.0	0.0	0.0	أنشطة النقل الداعمة الأخرى	6303
Activities of travel agencies	0.0	0.0	0.0	0.9	0.0	110.4	0.0	0.0	114.9	226.2	أنشطة وكالات السفر	6304
Activities of other transport agencies	0.0	0.0	0.0	0.0	8.3	29.3	0.0	0.0	63.7	101.3	أنشطة وكالات النقل الأخرى	6309
Post & telecommunications	0.0	0.0	0.0	0.0	1.4	0.0	15.6	0.6	4.7	22.3	البريد والاتصالات السلكية واللاسلكية	64
Courier activities	0.0	0.0	0.0	0.0	1.4	0.0	15.6	0.6	4.7	22.3	أنشطة البريد (غير الوطني)	6412
Telecommunications	0.0	0.0	0.0	0.0	0.0	0.0	0.0	0.0	0.0	0.0	الاتصالات السلكية واللاسلكية	6420

**TABLE 1-15 (CONT.): NON- INDUSTRIAL SERVICES EXPENDITURES
BY ECONOMIC ACTIVITY IN REMAINING WEST BANK
AND GAZA STRIP-1997 (VALUE IN US \$ 1000)**

**جدول 15-1 (تابع): مصاريف الخدمات غير الصناعية حسب النشاط الإقتصادي
في باقي الضفة الغربية وقطاع غزة -1997
(القيمة بالالف دولار امريكي)**

Economic Activity	دعاية واعلان Advertise- ment	ضيافة Hospitality	سفریات و تنقلات برية Land Travel and Transp.	تدقيق حسابات Auditing	مصاريف قانونية ورسوم قضائية Legal Charges & Court Fees	رسوم اتحادات ونقابات Union Fees	برق البريد وهاتف وفاكس Telecomm- unication	استئجار ابنية Rent of Buildings	استئجار آلات ومعدات Rent of Machines & Equipment	النشاط الإقتصادي	دليل النشاط ISIC
Transport, storage & communications	170.2	186.0	149.0	118.8	58.8	46.3	2060.2	707.6	223.8	النقل والتخزين والاتصالات	I
Land transport	35.1	66.5	26.6	44.3	30.2	18.1	329.5	212.6	87.1	النقل البري	60
Other scheduled passenger land transport	14.4	15.4	8.6	7.6	12.8	2.4	80.0	47.7	0.0	أنواع النقل البري للركاب المحددة بموعد	6021
Other non-scheduled passenger	16.5	25.4	11.5	18.0	8.5	11.0	178.4	116.1	8.2	أنواع النقل البري للركاب دون موعد	6022
Freight transport by road	4.2	25.6	6.4	18.7	8.9	4.7	71.1	48.8	78.9	النقل البري للبضائع	6023
Supporting & auxiliary transport	85.5	97.7	113.2	54.8	24.8	24.2	427.4	360.6	123.0	الأنشطة المساعدة، أنشطة وكالات السفر	63
Cargo handling	1.1	0.5	0.1	0.1	0.0	0.2	9.3	2.6	1.0	مناولة البضائع	6301
Storage & warehousing	2.1	2.9	2.5	3.7	2.9	0.8	19.4	20.0	5.4	الخزن والتخزين في المستودعات	6302
Other supporting transport activities	3.4	10.1	0.7	1.4	1.7	1.7	40.8	54.8	3.2	أنشطة النقل الداعمة الأخرى	6303
Activities of travel agencies	69.8	76.7	95.7	42.1	17.7	19.6	292.4	245.3	112.2	أنشطة وكالات السفر	6304
Activities of other transport agencies	9.1	7.5	14.3	7.5	2.5	1.8	65.4	38.0	1.2	أنشطة وكالات النقل الأخرى	6309
Post & telecommunications	49.6	21.9	9.2	19.7	3.8	4.1	1303.4	134.4	13.7	البريد والاتصالات السلكية واللاسلكية	64
Courier activities	33.6	2.5	3.0	5.3	3.7	0.1	36.1	18.5	0.0	أنشطة البريد (غير الوطني)	6412
Telecommunications	16.0	19.4	6.2	14.4	0.1	4.0	1267.3	115.8	13.7	الاتصالات السلكية واللاسلكية	6420

TABLE 1-15 (CONT.): NON-INDUSTRIAL SERVICES EXPENDITURES BY ECONOMIC ACTIVITY IN REMAINING WEST BANK AND GAZA STRIP - 1997 (VALUE IN US \$ 1000)

جدول 15-1 (تابع): مصاريف الخدمات غير الصناعية حسب النشاط الإقتصادي في باقي الضفة الغربية وقطاع غزة - 1997 (القيمة بالآلاف دولار امريكي)

Economic Activity	اخرى Other	خدمات تنظيف Cleaning Services	خدمات تدريب للعاملين Employees Training	خسائر بيع مستلزمات Inputs Reseals Loss	نفقات طبية لاصابات العمل Work Accidents Medical Exp.	خدمات تخزين Storage Services	خدمات كمبيوتر Computer Services	عمولات بنكية Bank Commissions	النشاط الإقتصادي	دليل النشاط ISIC
Transport, storage & communications	389.0	23.2	12.3	0.0	2.1	15.8	19.5	77.7	النقل والتخزين والاتصالات	I
Land transport	66.1	12.4	0.3	0.0	1.1	2.0	6.6	29.3	النقل البري	60
Other scheduled passenger land transport	6.6	3.2	0.0	0.0	0.3	0.0	1.0	0.2	أنواع النقل البري للركاب المحددة بموعد	6021
Other non-scheduled passenger	43.3	8.4	0.3	0.0	0.1	0.3	3.9	24.4	أنواع النقل البري للركاب دون موعد	6022
Freight transport by road	16.2	0.8	0.0	0.0	0.7	1.7	1.7	4.7	النقل البري للبضائع	6023
Supporting & auxiliary transport	312.6	10.2	12.0	0.0	1.0	13.8	11.8	42.6	الأنشطة المساعدة، أنشطة وكالات السفر	63
Cargo handling	8.2	0.0	0.0	0.0	0.0	0.0	0.0	0.0	مناولة البضائع	6301
Storage & warehousing	29.4	0.3	0.0	0.0	0.0	0.0	0.0	1.5	الخزن والتخزين في المستودعات	6302
Other supporting transport activities	3.9	1.1	0.0	0.0	0.0	0.0	0.0	0.4	أنشطة النقل الداعمة الأخرى	6303
Activities of travel agencies	229.5	7.4	11.7	0.0	1.0	0.0	8.5	34.8	أنشطة وكالات السفر	6304
Activities of other transport agencies	41.6	1.5	0.3	0.0	0.0	13.8	3.3	5.9	أنشطة وكالات النقل الأخرى	6309
Post & telecommunications	10.3	0.6	0.0	0.0	0.0	0.0	1.1	5.8	البريد والاتصالات السلكية واللاسلكية	64
Courier activities	0.8	0.0	0.0	0.0	0.0	0.0	0.5	3.0	أنشطة البريد (غير الوطني)	6412
Telecommunications	9.5	0.6	0.0	0.0	0.0	0.0	0.6	2.8	الاتصالات السلكية واللاسلكية	6420

**TABLE1-16: FEES AND TAXES DUE BY ECONOMIC ACTIVITY
IN REMAINING WEST BANK AND GAZA STRIP-1997, (VALUE IN US \$ 1000)**

**جدول 16-1: الرسوم والضرائب المستحقة حسب النشاط الإقتصادي في
باقي الضفة الغربية وقطاع غزة-1997، (القيمة بالالف دولار امريكي)**

Economic Activity	ضرائب اخرى	ضريبة القيمة المضافة	ضرائب أبنية	رسوم أخرى	رسوم طوابع	رسوم ترخيص مركبات	رسوم ترخيص للمنشأة	رسوم جمركية	المجموع Total	عدد المؤسسات No. of Ent.	النشاط الإقتصادي	دليل النشاط Isic
	Other Taxes	Value Added Tax	Building Taxes	Other Fees	Stamp Fees	Vehicle Licensing Fees	Est. Licensing Fees	Customs Duties				
Transport, storage & communications	56.9	3340.0	2.2	0.0	14.4	289.7	203.7	64.8	3971.6	551	النقل والتخزين والإتصالات	I
Land transport	43.9	1582.4	0.9	0.0	3.8	252.7	49.6	37.2	1970.5	154	النقل البري	60
Other scheduled passenger land transport	4.2	753.0	0.0	0.0	0.0	41.8	14.2	1.3	814.5	25	أنواع النقل البري للركاب المحددة بموعد	6021
Other non-scheduled passenger	14.1	633.3	0.5	0.0	3.8	153.8	22.2	31.0	858.8	84	أنواع النقل البري للركاب دون موعد	6022
Freight transport by road	25.5	196.0	0.3	0.0	0.0	57.2	13.3	4.9	297.2	45	النقل البري للبضائع	6023
Supporting & auxiliary transport	8.9	243.4	0.7	0.0	5.0	30.6	69.6	27.5	385.9	245	الأنشطة المساعدة، أنشطة وكالات السفر	63
Cargo handling	0.1	2.2	0.1	0.0	0.0	2.7	0.3	1.3	6.6	6	مناولة البضائع	6301
Storage & warehousing	0.0	28.1	0.3	0.0	0.0	7.8	4.2	14.5	55.0	44	الخزن والتخزين في المستودعات	6302
Other supporting transport activities	0.4	12.4	0.0	0.0	0.2	2.8	7.3	0.0	23.1	85	أنشطة النقل الداعمة الأخرى	6303
Activities of travel agencies	5.5	123.5	0.3	0.0	2.5	14.0	44.2	6.1	196.1	95	أنشطة وكالات السفر	6304
Activities of other transport agencies	2.9	77.2	0.1	0.0	2.3	3.4	13.6	5.7	105.1	15	أنشطة وكالات النقل الأخرى	6309
Post & telecommunications	4.1	1514.2	0.6	0.0	5.5	6.3	84.5	0.1	1615.3	152	البريد والإتصالات السلكية واللاسلكية	64
Courier activities	0.0	22.5	0.0	0.0	0.0	0.9	3.6	0.1	27.1	6	أنشطة البريد (غير الوطني)	6412
Telecommunications	4.1	1491.6	0.6	0.0	5.5	5.4	80.9	0.0	1588.1	146	الإتصالات السلكية واللاسلكية	6420

TABLE 1-17: OTHER PAYMENTS AND TRANSFERS BY ECONOMIC ACTIVITY IN REMAINING WEST BANK AND GAZA STRIP-1997 (VALUE IN US \$ 1000)

جدول 1-17: التحويلات والمدفوعات المتنوعة حسب النشاط الاقتصادي في باقي الضفة الغربية وقطاع غزة-1997 (القيمة بالآلاف دولار امريكي)

Economic Activity	Various Transfers			Property Payments				مدفوعات ملكية			المجموع Total	عدد المؤسسات No. of Ent.	النشاط الاقتصادي	دليل النشاط I S I C
	اخرى Other	منح وتبرعات Gifts and Dona- tions	غرامات Fines	اقساط التأمين Insurance Premiums	مستحقات لاصحاب العمل Withdrawals	مكافأة اعضاء مجلس الادارة Bonus to Board of Direc- tors	توزيع ارباح Distributed Dividends	ايجار اراضي Rent of Land	حقوق امتياز Roya- lties	فوائد قروض Interests				
Transport, storage & communications	184.4	47.7	481.2	932.7	112.9	0.6	288.5	4.4	8.5	750.2	2811.1	551	النقل والتخزين والاتصالات	I
Land transport	121.4	36.6	474.5	614.8	77.8	0.6	288.5	4.4	0.0	512.7	2131.1	154	النقل البري	60
Other scheduled passenger land transport	65.8	27.6	8.3	172.3	0.0	0.0	0.0	0.7	0.0	500.4	775.2	25	أنواع النقل البري للركاب المحددة بموعد	6021
Other non-scheduled passenger	55.6	6.0	459.6	437.4	77.8	0.0	288.5	0.8	0.0	0.0	1325.7	84	أنواع النقل البري للركاب دون موعد	6022
Freight transport by road	0.0	3.0	6.6	5.1	0.0	0.6	0.0	2.9	0.0	12.2	30.3	45	النقل البري للبضائع	6023
Supporting & auxiliary transport	33.8	4.5	6.7	2.8	35.2	0.0	0.0	0.0	8.5	13.5	104.9	245	الأنشطة المساعدة، أنشطة وكالات السفر	63
Cargo handling	0.0	0.0	0.0	0.0	0.0	0.0	0.0	0.0	0.0	0.0	0.0	6	مناولة البضائع	6301
Storage & warehousing	0.0	0.3	0.0	0.8	0.0	0.0	0.0	0.0	0.0	0.0	1.1	44	الخزن والتخزين في المستودعات	6302
Other supporting transport activities	0.0	0.0	0.0	0.0	0.0	0.0	0.0	0.0	0.0	0.0	0.0	85	أنشطة النقل الداعمة الأخرى	6303
Activities of travel agencies	4.2	3.4	6.1	1.5	32.9	0.0	0.0	0.0	8.5	1.5	58.1	95	أنشطة وكالات السفر	6304
Activities of other transport agencies	29.6	0.9	0.6	0.5	2.3	0.0	0.0	0.0	0.0	12.0	45.8	15	أنشطة وكالات النقل الأخرى	6309
Post & telecommunications	29.2	6.6	0.0	315.1	0.0	0.0	0.0	0.0	0.0	224.1	575.0	152	البريد والاتصالات السلكية واللاسلكية	64
Courier activities	0.0	6.6	0.0	1.3	0.0	0.0	0.0	0.0	0.0	0.0	7.9	6	أنشطة البريد (غير الوطني)	6412
Telecommunications	29.2	0.0	0.0	313.8	0.0	0.0	0.0	0.0	0.0	224.1	567.1	146	الاتصالات السلكية واللاسلكية	6420

TABLE 1-18: SELECTED RATIOS BY ECONOMIC ACTIVITY IN
REMAINING WEST BANK AND GAZA STRIP - 1997

Economic Activity	نسبة الاهتلاك السنوي الى الانتاج Depreciation to Output %	نسبة تعويضات العاملين الى القيمة المضافة Compens- ation of Employees to Value Added %	نسبة القيمة المضافة الى الانتاج Value Added to Output %	متوسط نصيب العامل باجر من القيمة المضافة بالدولار Value Added per Paid Employee in (\$)	متوسط نصيب العامل من القيمة المضافة بالدولار Value Added per Person Engaged in (\$)	متوسط انتاجية العامل باجر من الانتاج بالدولار Output per Paid Employee in (\$)	متوسط انتاجية العامل من الانتاج بالدولار Output per Person Engaged in (\$)	متوسط نصيب العامل باجر من تعويضات العاملين بالدولار Annual Compensation per Paid Employee in (\$)	النشاط الإقتصادي	دليل النشاط ISIC
Transport, storage & communications	4.8	29.9	68.6	22834.0	16476.0	33283.1	24015.7	6835.5	النقل والتخزين والاتصالات	I
Land transport	14.5	50.8	58.9	14540.0	10889.0	24675.0	18479.2	7380.2	النقل البري	60
Other scheduled passenger land transport	15.5	66.3	57.7	14013.1	12810.4	24265.7	22183.2	9295.5	أنواع النقل البري للركاب المحددة بموعد	6021
Other non-scheduled passenger	14.9	50.0	59.2	13840.6	10369.9	23368.0	17508.1	6919.8	أنواع النقل البري للركاب دون موعد	6022
Freight transport by road	11.6	28.7	59.9	18538.1	10080.6	30953.4	16831.8	5315.3	النقل البري للبضائع	6023
Supporting & auxiliary transport	3.5	25.4	68.7	17747.5	8811.5	25839.3	12829.0	4509.3	الأنشطة المساعدة، أنشطة وكالات السفر	63
Cargo handling	8.7	39.2	59.1	11328.6	4173.7	19157.1	7057.9	4442.9	مناولة البضائع	6301
Storage & warehousing	8.3	31.5	77.1	13749.2	5302.0	17844.1	6881.0	4328.8	الخزن والتخزين في المستودعات	6302
Other supporting transport activities	2.9	19.3	84.4	17416.7	7108.9	20638.3	8423.8	3356.7	أنشطة النقل الداعمة الأخرى	6303
Activities of travel agencies	3.2	29.0	62.5	16703.0	9449.1	26745.5	15130.3	4844.9	أنشطة وكالات السفر	6304
Activities of other transport agencies	1.1	14.3	72.9	33542.0	23631.8	46009.7	32415.9	4812.9	أنشطة وكالات النقل الأخرى	6309
Post & telecommunications	0.2	22.5	73.4	32093.4	26726.0	43700.6	36391.9	7215.9	البريد والاتصالات السلكية واللاسلكية	64
Courier activities	2.5	13.5	69.3	18605.3	13092.6	26842.1	18888.9	2510.5	أنشطة البريد (غير الوطني)	6412
Telecommunications	0.2	22.6	73.5	32365.5	27052.6	44040.6	36811.2	7310.8	الاتصالات السلكية واللاسلكية	6420

2- جداول محافظة القدس
2- Tables of Jerusalem
Governorate

**TABLE 2-1: NUMBER OF ENTERPRISES AND PERSONS ENGAGED
AND MAIN ECONOMIC INDICATORS BY ECONOMIC ACTIVITY
IN JERUSALEM GOVERNORATE-1997 (VALUE IN US \$ 1000)**

جدول 1-2: عدد المؤسسات والمشتغلين وأهم المؤشرات
الاقتصادية حسب النشاط الاقتصادي في محافظة القدس-1997
(القيمة بالالف دولار امريكي)

Economic Activity	التكوين الرأسمالي الثابت الاجمالي G.F.C.F	اجمالي القيمة المضافة Gross Value Added	الاستهلاك الوسيط Intermediate Consumption	الانتاج Output	تعويضات العاملين Compensation of Employees	عدد المشتغلين No. of Persons Engaged	عدد المنشآت No. of Est.	عدد المؤسسات No. of Ent.	النشاط الاقتصادي	دليل النشاط ISIC
Transport, storage & communications	3364.7	21259.7	4785.8	26045.5	5610.7	624	71	70	النقل والتخزين والاتصالات	I
Land transport	2958.1	8035.0	2841.0	10876.0	2989.3	369	38	38	النقل البري	60
Supporting & auxiliary transport									+ الانشطة المساعدة، أنشطة وكالات السفر	63
Post & telecommunications	406.6	13224.7	1944.8	15169.5	2621.5	255	33	32	البريد والاتصالات السلكية واللاسلكية	64

**TABLE 2-2: NUMBER OF PERSONS ENGAGED BY ECONOMIC ACTIVITY
IN JERUSALEM GOVERNORATE - 1997**

جدول 2-2: عدد المشتغلين حسب النشاط الاقتصادي
في محافظة القدس - 1997

Economic Activity	عاملون بأجر Paid Employees						عاملون بدون أجر Unpaid Persons Engaged						مجموع المشتغلين Total No. of Persons Engaged			عدد المؤسسات No. of Ent.	النشاط الاقتصادي	دليل النشاط ISIC
	آخرون Others		في الانتاج Operatives		في الادارة Administ- ratives		المجموع Total	من افراد الاسرة Family Members		من اصحاب العمل Proprietors		المجموع Total	انثى F	ذكر M	المجموع Total			
	انثى F	ذكر M	انثى F	ذكر M	انثى F	ذكر M		انثى F	ذكر M	انثى F	ذكر M							
Transport, storage & communications	1	35	31	355	37	107	566	5	11	3	39	58	77	547	624	70	النقل والتخزين والاتصالات	I
Land transport	0	18	3	254	4	54	333	0	10	0	26	36	7	362	369	38	النقل البري	60
Supporting & auxiliary transport																	الانشطة المساعدة، انشطة وكالات السفر	+ 63
Post & telecommunications	1	17	28	101	33	53	233	5	1	3	13	22	70	185	255	32	البريد والاتصالات السلكية واللاسلكية	64

TABLE 2-3 A: COMPENSATION OF PAID EMPLOYEES BY TYPE OF WORK AND ECONOMIC ACTIVITY IN JERUSALEM GOVERNORATE - 1997
(VALUE IN US \$ 1000)

جدول 2-3 أ: تعويضات العاملين بأجر حسب طبيعة العمل والنشاط الاقتصادي في محافظة القدس - 1997
(القيمة بالالف دولار امريكي)

Economic Activity	مزايا اخرى Other Benefits	المزايا العينية Payments in-Kind	الرواتب والاجور النقدية Cash Wages and Salaries			مجموع التعويضات Total Compensations	العاملون بأجر Paid Employees			عدد المؤسسات No. of Enterprises	النشاط الاقتصادي	دليل النشاط ISIC
			آخرون Others	انتاج Oper.	ادارة Adm.		آخرون Others	انتاج Oper.	ادارة Adm.			
Transport, storage & communications	334.4	28.9	180.5	3420.1	1646.8	5610.8	36	386	144	70	النقل والتخزين والاتصالات	I
Land transport	125.4	22.6	92.2	2196.7	552.3	2989.3	18	257	58	38	النقل البري	60
Supporting & auxiliary transport											الانشطة المساعدة، انشطة وكالات السفر	+ 63
Post & telecommunications	209.0	6.3	88.3	1223.4	1094.5	2621.5	18	129	86	32	البريد والاتصالات السلكية واللاسلكية	64

TABLE 2-3 B: COMPENSATION OF PAID EMPLOYEES BY GENDER AND ECONOMIC ACTIVITY IN JERUSALEM GOVERNORATE - 1997
(VALUE IN US \$ 1000)

جدول 2-3 ب: تعويضات العاملين باجر حسب الجنس والنشاط الاقتصادي في محافظة القدس - 1997
(القيمة بالآلاف دولار امريكي)

Economic Activity	مزايآ اخرى		المزايآ العينية		الرواتب والاجر النقدية Cash Wages and Salaries						مجموع التعويضات		مجموع العاملين باجر		النشاط الاقتصادي	دليل النشاط ISIC
	Other Benefits		Payments in-Kind		آخرون Others		ادارة Administratives		انتاج Operatives		Total Compensations		Total No. of Paid Emp.			
	اناث F	ذكور M	اناث F	ذكور M	اناث F	ذكور M	اناث F	ذكور M	اناث F	ذكور M	اناث F	ذكور M	اناث F	ذكور M		
Transport, storage & communications	29.1	305.3	2.9	26.0	2.9	177.6	284.1	1362.7	338.7	3081.3	657.8	4952.9	69	497	النقل والتخزين والاتصالات	I
Land transport	3.6	121.8	0.0	22.6	0.0	92.2	13.5	538.8	25.9	2170.8	43.0	2946.3	7	326	النقل البري	60
Supporting & auxiliary transport															الانشطة المساعدة، أنشطة وكالات السفر	+ 63
Post & telecommunications	25.5	183.5	2.9	3.4	2.9	85.4	270.6	823.9	312.8	910.5	614.8	2006.7	62	171	البريد والاتصالات السلكية واللاسلكية	64

جدول 2-4: اعداد المركبات المملوكة والمسجلة حسب النشاط الاقتصادي

في محافظة القدس - 1997

TABLE 2-4: NUMBER OF VEHICLES OWNED AND REGISTERED BY ECONOMIC ACTIVITY IN JERUSALEM GOVERNORATE - 1997

Economic Activity	اخرى Others		صهريج Tanker		شاحنة/براد Trailer		شحن متوسط Trucks		بكب Pick-up		باص كبير Bus		باص صغير Minibus		تكسي مكتب Taxi		النشاط الاقتصادي	دليل النشاط ISIC	
	مسجلة Regist.	مملوكة Owned	مسجلة Regist.	مملوكة Owned	مسجلة Regist.	مملوكة Owned	مسجلة Regist.	مملوكة Owned	مسجلة Regist.	مملوكة Owned	مسجلة Regist.	مملوكة Owned	مسجلة Regist.	مملوكة Owned	مسجلة Regist.	مملوكة Owned			
	Transport, storage & communications	0	10	0	0	0	88	0	2	0	0	0	218	4	78	117			232
Land transport	0	2	0	0	0	88	0	2	0	0	0	137	4	56	117	224	النقل البري	60	
Supporting & auxiliary transport																	الانشطة المساعدة، أنشطة وكالات السفر	+	63
Post & telecommunications	0	8	0	0	0	0	0	0	0	0	0	81	0	22	0	8	البريد والاتصالات السلكية واللاسلكية	64	

TABLE 2-5: VALUE OF STOCKS AT THE BEGINNING AND END OF THE YEAR BY
ECONOMIC ACTIVITY IN JERUSALEM GOVERNORATE - 1997 (VALUE IN US \$ 1000)

جدول 5-2: قيمة المخزون في بداية ونهاية العام حسب النشاط الاقتصادي
في محافظة القدس - 1997 (القيمة بالالف دولار امريكي)

Economic Activity	التغير في المخزون Change in Stocks	قيمة المخزون في نهاية 1997 Value of Stocks at End of 1997				قيمة المخزون في بداية 1997 Value of Stocks at Beginning of 1997				عدد المؤسسات No. of Ent.	النشاط الاقتصادي	دليل النشاط ISIC
		بضائع مشتراه لغرض البيع Goods for Resale	منتجات تامة الصنع Finished Products	مستلزمات الانتاج السلعية Mat., Fuels & Supplies	المجموع Total	بضائع مشتراه لغرض البيع Goods for Resale	منتجات تامة الصنع Finished Products	مستلزمات الانتاج السلعية Mat., Fuels & Supplies	المجموع Total			
Transport, storage & communications	2394.9	28.7	0.0	2395.4	2424.1	15.8	0.0	13.4	29.2	70	النقل والتخزين والاتصالات	I
Land transport	1636.8	0.0	0.0	1647.9	1647.9	0.0	0.0	11.1	11.1	38	النقل البري	60
Supporting & auxiliary transport											الانشطة المساعدة، انشطة وكالات السفر	+ 63
Post & telecommunications	758.1	28.7	0.0	747.5	776.2	15.8	0.0	2.3	18.1	32	البريد والاتصالات السلكية واللاسلكية	64

**TABLE 2-6: ASSETS BY ECONOMIC ACTIVITY
IN JERUSALEM GOVERNORATE-1997, (VALUE IN US \$ 1000)**

جدول 2-6: حركة الأصول حسب النشاط الإقتصادي
في محافظة القدس -1997، (القيمة بالآلاف دولار امريكي)

Economic Activity	القيمة الدفترية في نهاية العام Closing Book Value	الإهلاك السنوي Annual Depreciation	التالف والمفقود Written-off and Losses	الأصول المباعة Sold Assets	قيمة الإضافات الإجمالية				عدد المؤسسات No. of Ent.	القيمة الدفترية في بداية العام Opening Book Value	النشاط الإقتصادي	دليل النشاط ISIC		
					Value of Gross Additions			المجموع Total					Purchased Assets	
					إضافات اخرى Other Additions	أصول مشتراة خلال العام							محلي	
						مستورد مباشرة Directly Imported	مستعملة Second-Hand Assets						جديدة New Assets	
Transport, storage & communications	15504.6	3453.3	0.0	111.3	13.0	1077.2	103.1	2282.8	3476.0	15593.2	70	النقل والتخزين والاتصالات	I	
Land transport	7126.1	2246.4	0.0	111.3	13.0	865.5	103.1	2087.9	3069.4	6414.4	38	النقل البري	60	
Supporting & auxiliary transport												+ الأنشطة المساعدة، أنشطة وكالات السفر	63	
Post & telecommunications	8378.5	1206.9	0.0	0.0	0.0	211.7	0.0	194.9	406.6	9178.8	32	البريد والاتصالات السلكية واللاسلكية	64	

TABLE 2- 7: ASSETS BY TYPE IN JERUSALEM GOVERNORATE-1997

(VALUE IN US \$ 1000)

جدول 2-7: حركة الاصول حسب النشاط الإقتصادي و حسب النوع

في محافظة القدس - 1997، (القيمة بالالف دولار امريكي)

Type of Asset	القيمة الدفترية في نهاية العام Closing Book Value	الاهتلاك خلال العام Annual Depreciation	الاصول المباعة خلال العام Sold Assets	التالف و المفقود Written- Off and Losses	اضافات وتحسينات رأسمالية Capital Additions and Improvements	اصول من انتاج المنشأة Produced Assests for Own- Account	قيمة الاصول المشتراة خلال العام Purchased Assets			القيمة الدفترية في بداية العام Opening Book Value	صنف الاصل
							محلي Local		مستورد مباشرة Directly Imported		
							مستعملة Second - Hand	جديدة New			
Grand Total	15504.6	3453.3	111.3	0.0	13.0	0.0	103.1	2282.8	1077.2	15593.2	المجموع الكلي
Land	5204.5	0.0	0.0	0.0	0.0	0.0	0.0	0.0	0.0	5204.5	الاراضي
Non-Res. Buildings	0.0	0.0	0.0	0.0	0.0	0.0	0.0	0.0	0.0	0.0	مباني غير سكنية
Machines and Equipments	5.1	0.1	0.0	0.0	0.0	0.0	0.0	0.0	0.0	5.2	الات ومعدات
Freight Vehicles	391.5	93.8	0.0	0.0	0.0	0.0	0.0	91.1	10.1	384.0	سيارات بضائع
Passengers Vehicles	20.7	7.7	0.0	0.0	0.0	0.0	0.0	0.0	0.0	28.4	سيارات نقل ركاب
Furniture and Furnishings	9339.3	3297.5	111.3	0.0	13.0	0.0	103.1	2170.2	1065.6	9396.2	اثاث ومفروشات
Computer Programs	221.4	54.1	0.0	0.0	0.0	0.0	0.0	15.2	1.5	258.9	برامج كمبيوتر
Brand Names	15.7	0.0	0.0	0.0	0.0	0.0	0.0	6.3	0.0	9.5	اسم الشهرة
Other	306.5	0.0	0.0	0.0	0.0	0.0	0.0	0.0	0.0	306.5	اخرى

TABLE 2- 8: COST OF ACQUISITION OF NEW ASSETS

BY ECONOMIC IN JERUSALEM GOVERNORATE-1997, (VALUE IN US \$ 1000)

جدول 2-8: قيمة الأصول الجديدة حسب النشاط الاقتصادي

في محافظة القدس - 1997، (القيمة بالآلاف دولار أمريكي)

Economic Activity	الأصول الجديدة								عدد المؤسسات No. of Ent.	النشاط الاقتصادي	دليل النشاط ISIC
	أصول اخرى Other Assets	أثاث ومفروشات Furniture & Furnishings	وسائط نقل Transport Vehicles	آلات ومعدات Machines & Equipment	الأبنية غير السكنية Non-Res. Buildings	الأبنية السكنية Residential Buildings	الأراضي Land	المجموع Total			
Transport, storage & communications	6.3	16.6	3235.8	101.2	0.0	0.0	0.0	3360.0	70	النقل والتخزين والاتصالات	I
Land transport	0.0	4.8	2903.7	44.8	0.0	0.0	0.0	2953.3	38	النقل البري	60
Supporting & auxiliary transport										+ الانشطة المساعدة، أنشطة وكالات السفر	63
Post & telecommunications	6.3	11.8	332.1	56.4	0.0	0.0	0.0	406.6	32	البريد والاتصالات السلكية واللاسلكية	64

**TABLE 2-9: OUTPUT OF PRINCIPAL AND SECONDARY ACTIVITIES
BY ECONOMIC ACTIVITY IN JERUSALEM GOVERNORATE-1997
(VALUE IN US \$ 1000)**

**جدول 2-9: الانتاج من النشاط الرئيسي والانشطة الثانوية حسب النشاط
الاقتصادي في محافظة القدس -1997
(القيمة بالالف دولار امريكي)**

Economic Activity	الانتاج من الانشطة الثانوية Output of Secondary Activities			الانتاج من النشاط الرئيسي Output of Principal Activity			مجموع الانتاج Total Output	النشاط الاقتصادي	دليل النشاط ISIC
	انشطة اخرى Other	نشاط تجاري Trade	نشاط صناعي Industry	من الداخل locally	من الخارج Externally	اجمالي Total			
Transport, storage & communications	0.0	209.2	0.0	7948.5	17887.8	25836.3	26045.5	النقل والتخزين والاتصالات	I
Land transport	0.0	0.0	0.0	5956.1	4919.9	10876.0	10876.0	النقل البري	60
Supporting & auxiliary transport								+ الانشطة المساعدة، أنشطة وكالات السفر	63
Post & telecommunications	0.0	209.2	0.0	1992.4	12967.9	14960.4	15169.6	البريد والاتصالات السلكية واللاسلكية	64

**TABEL 2-10: OTHER REVENUES AND TRANSFERS BY ECONOMIC ACTIVITY
IN JERUSALEM GOVERNORATE-1997, (VALUE IN US \$ 1000)**

جدول 2-10: الإيرادات والتحويلات المتنوعة المقبوضة حسب النشاط الإقتصادي
في محافظة القدس - 1997 (القيمة بالآلاف دولار أمريكي)

Economic Activity	Various Transfers			Property Income				الإيرادات الملكية	الاعانات الحكومية	المجموع Total	عدد المؤسسات No. of Ent.	النشاط الاقتصادي	دليل النشاط ISIC
	أخرى Other	منح وتبرعات Grants and Donations	تعويضات التأمين ضد الحوادث Casualty Insurance Claims	إيجار اراضي Rent of Land	دخل من ملكية مؤسسات أخرى Income of Owning other Ent.	ارباح اسهم Dividends	فوائد Interests						
Transport, storage & communications	18.5	16.5	0.0	0.0	0.0	0.0	0.0	0.0	0.0	35.0	70	النقل والتخزين والاتصالات	I
Land transport	18.5	0.0	0.0	0.0	0.0	0.0	0.0	0.0	0.0	18.5	38	النقل البري	60
Supporting & auxiliary transport												+ الانشطة المساعدة، أنشطة وكالات السفر	63
Post & telecommunications	0.0	16.5	0.0	0.0	0.0	0.0	0.0	0.0	0.0	16.5	32	البريد والاتصالات السلكية واللاسلكية	64

**TABLE 2-11: PRODUCTION INPUT OF GOODS BY ECONOMIC ACTIVITY
IN JERUSALEM GOVERNORATE-1997, (VALUE IN US \$ 1000)**

جدول 2-11: مستلزمات الانتاج السلعية المستخدمة حسب النشاط الاقتصادي
في محافظة القدس-1997، (القيمة بالالف دولار أمريكي)

Economic Activity	اخرى Other	قرطاسية Stationery	عدد ادوات مستهلكة Disposables	قطع الغيار Spare Parts	اطارات Tyres	مواد تعبئة وتغليف Packing Materials	الماء Water	الكهرباء Electricity	الوقود والمحروقات والزيت Fuel and Oil	الخامات والمواد الاولية Raw Material	مجموع مستلزمات الانتاج السلعية المستخدمة Total Input of Goods	النشاط الاقتصادي	دليل النشاط I S I C
Transport, storage & communications	44.3	98.1	28.3	384.1	213.7	17.3	8.8	21.2	1857.0	0.0	2672.9	النقل والتخزين والاتصالات	I
Land transport	20.9	23.4	23.4	289.0	198.0	0.0	6.5	6.7	1308.9	0.0	1876.8	النقل البري	60
Supporting & auxiliary transport												الانشطة المساعدة، انشطة وكالات السفر	+ 63
Post & telecommunications	23.4	74.6	4.9	95.1	15.7	17.3	2.3	14.5	548.2	0.0	796.1	البريد والاتصالات السلكية واللاسلكية	64

**TABLE 2-12 : INDUSTRIAL SERVICES EXPENDITURES BY
ECONOMIC ACTIVITY IN JERUSALEM GOVERNORATE - 1997
(VALUE IN US \$ 1000)**

**جدول 2-12: مصاريف الخدمات الصناعية حسب النشاط الإقتصادي
في محافظة القدس - 1997
(القيمة بالآلاف دولار أمريكي)**

Economic Activity	مصروفات صيانة وإصلاح لوسائط النقل Repair and Maintenance for Vehicles	صيانة الآلات والمعدات Repair and Maintenance for Machines	صيانة وإصلاح للإبنية والانشاءات Repair and Maintenance for Buildings	مصروفات تشغيل لدى الغير Operational Services Expenditure	المجموع Total	عدد المؤسسات No. of Ent.	النشاط الإقتصادي	دليل النشاط I S I C
Transport, storage & communications	23.8	216.8	39.2	0.0	279.8	70	النقل والتخزين والاتصالات	I
Land transport	23.8	178.6	11.9	0.0	214.3	38	النقل البري	60
Supporting & auxiliary transport							+ الأنشطة المساعدة، أنشطة وكالات السفر	63
Post & telecommunications	0.0	38.2	27.3	0.0	65.5	32	البريد والاتصالات السلكية واللاسلكية	64

TABLE 2-13 : NON- INDUSTRIAL SERVICES EXPENDITUR BY ECONOMIC ACTIVITY IN JERUSALEM GOVERNORATE - 1997, (VALUE IN US \$ 1000)

جدول 2-13: مصاريف الخدمات غير الصناعية حسب النشاط الاقتصادي في محافظة القدس - 1997، (القيمة بالالف دولار امريكي)

Economic Activity	مصاريف خدمات النقل المقدمة من الغير Transport Services Expenditures						استئجار وسائل النقل Renting of Tranport Equip.			المجموع الكلي Grand Total	النشاط الاقتصادي	دليل النشاط ISIC
	نقل بحري Water Transport	نقل جوي Air Transport	النقل البري Land Transport				نقل جوي Air Transport	نقل بحري Water Transport	نقل بري Land Transport			
			اخرى Other	نقل بريد Mail Transport	شحن بضائع Freight Transport	نقل ركاب Passenger Transport						
Transport, storage & communications	0.0	0.0	0.0	0.0	0.0	0.0	0.0	0.0	40.8	1833.2	النقل والتخزين والاتصالات	I
Land transport	0.0	0.0	0.0	0.0	0.0	0.0	0.0	0.0	4.5	749.9	النقل البري	60
Supporting & auxiliary transport											+ الانشطة المساعدة، انشطة وكالات السفر	63
Post & telecommunications	0.0	0.0	0.0	0.0	0.0	0.0	0.0	0.0	36.3	1083.2	البريد والاتصالات السلكية واللاسلكية	64

TABLE 2-13 (CONT.): NON- INDUSTRIAL SERVICES EXPENDITURES BY ECONOMIC ACTIVITY IN JERUSALEM GOVERNORATE-1997, (VALUE IN US \$ 1000)

جدول 13-2 (تابع): مصاريف الخدمات غير الصناعية حسب النشاط الاقتصادي في محافظة القدس - 1997، (القيمة بالالف دولار امريكي)

Economic Activity	دعاية واعلان Advertise- ment	ضيافة Hospitality	سفریات و تنقلات برية Land Travel and Transp.	تدقيق حسابات Auditing	مصاريف قانونية ورسوم قضائية Legal Charges & Court Fees	رسوم اتحادات ونقابات Union Fees	برق البريد وهاتف وفاكس Telecomm- unication	استنجاز ابنية Rent of Build.	استنجاز آلات ومعدات Rent of Machines & Equipment	النشاط الاقتصادي	دليل النشاط I S I C
Transport, storage & communications	143.0	72.6	103.5	175.7	60.9	18.4	571.0	251.3	81.0	النقل والتخزين والاتصالات	I
Land transport	9.9	35.2	23.6	63.8	17.8	1.5	300.5	70.4	75.3	النقل البري	60
Supporting & auxiliary transport										+ الانشطة المساعدة، أنشطة وكالات السفر	63
Post & telecommunications	133.2	37.4	79.9	111.9	43.1	16.9	270.5	180.9	5.7	البريد والاتصالات السلكية واللاسلكية	64

**TABLE 2-13(CONT.):NON-INDUSTRIAL SERVICES EXPENDITURES BY
ACTIVITY IN JERUSALEM GOVERNORATE - 1997, (VALUE IN US \$ 1000)**

**جدول 13-2 (تابع): مصاريف الخدمات غير الصناعية حسب النشاط الاقتصادي
في محافظة القدس - 1997، (القيمة بالالف دولار امريكي)**

Economic Activity	اخرى Other	خدمات تنظيف Cleaning	خدمات تدريب للعاملين Employees Training	خسائر بيع مستلزمات Inputs Reseals Loses	نفقات طبية لاصابات العمل Work Accidents Medical Exp.	خدمات تخزين Storage Services	خدمات كمبيوتر Computer Services	عمولات بنكية Bank Commissions	النشاط الاقتصادي	دليل النشاط ISIC
Transport, storage & communications	66.5	12.1	11.6	0.0	0.0	0.0	6.3	218.5	النقل والتخزين والاتصالات	I
Land transport	5.2	0.0	7.2	0.0	0.0	0.0	1.8	133.2	النقل البري	60
Supporting & auxiliary transport									+ الانشطة المساعدة، أنشطة وكالات السفر	63
Post & telecommunications	61.3	12.1	4.4	0.0	0.0	0.0	4.5	85.3	البريد والاتصالات السلكية واللاسلكية	64

**TABLE 2-14: FEES AND TAXES DUE BY ECONOMIC ACTIVITY
IN JERUSALEM GOVERNORATE-1997, (VALUE IN US \$ 1000)**

جدول 14-2: الرسوم والضرائب المستحقة حسب النشاط الاقتصادي
في محافظة القدس-1997، (القيمة بالالف دولار امريكي)

Economic Activity	ضرائب اخرى Other Taxes	ضريبة القيمة المضافة Value Added Tax	ضرائب أبنية Building Taxes	رسوم أخرى Other Fees	رسوم طوابع Stamp Fees	رسوم ترخيص مركبات Vehicle Licensing Fees	رسوم ترخيص للمنشأة Est. Licensing Fees	رسوم جمركية Customs Duties	المجموع Total	عدد المؤسسات No. of Ent.	النشاط الاقتصادي	دليل النشاط Isic
Transport, storage & communications	5.7	433.3	138.5	0.0	0.2	134.1	22.7	0.0	734.4	70	النقل والتخزين والاتصالات	I
Land transport	5.7	331.7	44.9	0.0	0.2	111.6	9.9	0.0	504.0	38	النقل البري	60
Supporting & auxiliary transport											الأنشطة المساعدة، أنشطة وكالات السفر	+ 63
Post & telecommunications	0.0	101.6	93.5	0.0	0.0	22.4	12.8	0.0	230.3	32	البريد والاتصالات السلكية واللاسلكية	64

**TABLE 2-15: OTHER PAYMENTS AND TRANSFERS BY ECONOMIC ACTIVITY
IN JERUSALEM GOVERNORATE-1997, (VALUE IN US \$ 1000)**

جدول 2-15: التحويلات والمدفوعات المتنوعة حسب النشاط الاقتصادي
في محافظة القدس-1997، (القيمة بالالف دولار امريكي)

Economic Activity	Various Transfers			Property Payments				مدفوعات ملكية			المجموع Total	عدد المؤسسات No. of Ent.	النشاط الاقتصادي	دليل النشاط ISIC
	اخرى Other	منح وتبرعات Gifts and Dona- tions	غرامات Fines	اقساط التأمين Insurance Premiums	مستحقات لاصحاب العمل Withdrawals	مكافأة اعضاء مجلس الادارة Bonus to Board of Direc- tors	توزيع ارباح Distributed Dividends	ايجار اراضي Rent of Land	حقوق امتياز Royalty	فوائد قروض Interests				
Transport, storage & communications	47.9	5.1	29.0	78.4	27.2	1.4	0.0	0.0	12.1	0.0	201.1	70	النقل والتخزين والاتصالات	I
Land transport	13.8	0.7	27.6	76.6	27.2	0.0	0.0	0.0	0.0	0.0	145.9	38	النقل البري	60
Supporting & auxiliary transport													+ الانشطة المساعدة، انشطة وكالات السفر	63
Post & telecommunications	34.1	4.3	1.4	1.8	0.0	1.4	0.0	0.0	12.1	0.0	55.2	32	البريد والاتصالات السلكية واللاسلكية	64

**TABLE 2-16: SELECTED RATIOS BY ECONOMIC ACTIVITY IN
JERUSALEM GOVERNORATE - 1997**

جدول 2-16: بعض المعدلات المستخلصة من المسح حسب النشاط الإقتصادي
في محافظة القدس - 1997

Economic Activity	نسبة الإهلاك السني إلى الإنتاج Depreciation to Output %	نسبة تعويضات العاملين إلى القيمة المضافة Compensation of Employees to Value Added %	نسبة القيمة المضافة إلى الإنتاج Value Added to Output %	متوسط نصيب العامل بأجر من القيمة المضافة بالدولار Value Added per Paid Employee in (\$)	متوسط نصيب العامل من القيمة المضافة بالدولار Value Added per Person Engaged in (\$)	متوسط إنتاجية العامل بأجر من الإنتاج بالدولار Output per Paid Employee in (\$)	متوسط إنتاجية العامل من الإنتاج بالدولار Output per Person Engaged in (\$)	متوسط نصيب العامل بأجر من تعويضات العاملين بالدولار Annual Compensation per Paid Employee in (\$)	النشاط الإقتصادي	دليل النشاط ISIC
Transport, storage & communications	13.3	26.4	81.6	37561.3	34070.0	46016.8	41739.6	9912.9	النقل والتخزين والاتصالات	I
Land transport	20.7	37.2	73.9	24129.1	21775.1	32660.7	29474.3	8976.9	النقل البري	60
Supporting & auxiliary transport									الأنشطة المساعدة، أنشطة وكالات السفر	+ 63
Post & telecommunications	8.0	19.8	87.2	56758.4	51861.6	65105.2	59488.2	11251.1	البريد والاتصالات السلكية واللاسلكية	64

الأشكال البيانية
Figures

FIGURE 1: NUMBER OF ENTERPRISES, PERSONS ENGAGED AND PAID EMPLOYEES BY ECONOMIC ACTIVITY IN REMAINING WEST BANK AND GAZA STRIP - 1997

شكل 1: عدد المؤسسات وعدد المشتغلين وعدد العاملين بأجر حسب النشاط الاقتصادي في باقي الضفة الغربية وقطاع غزة - 1997

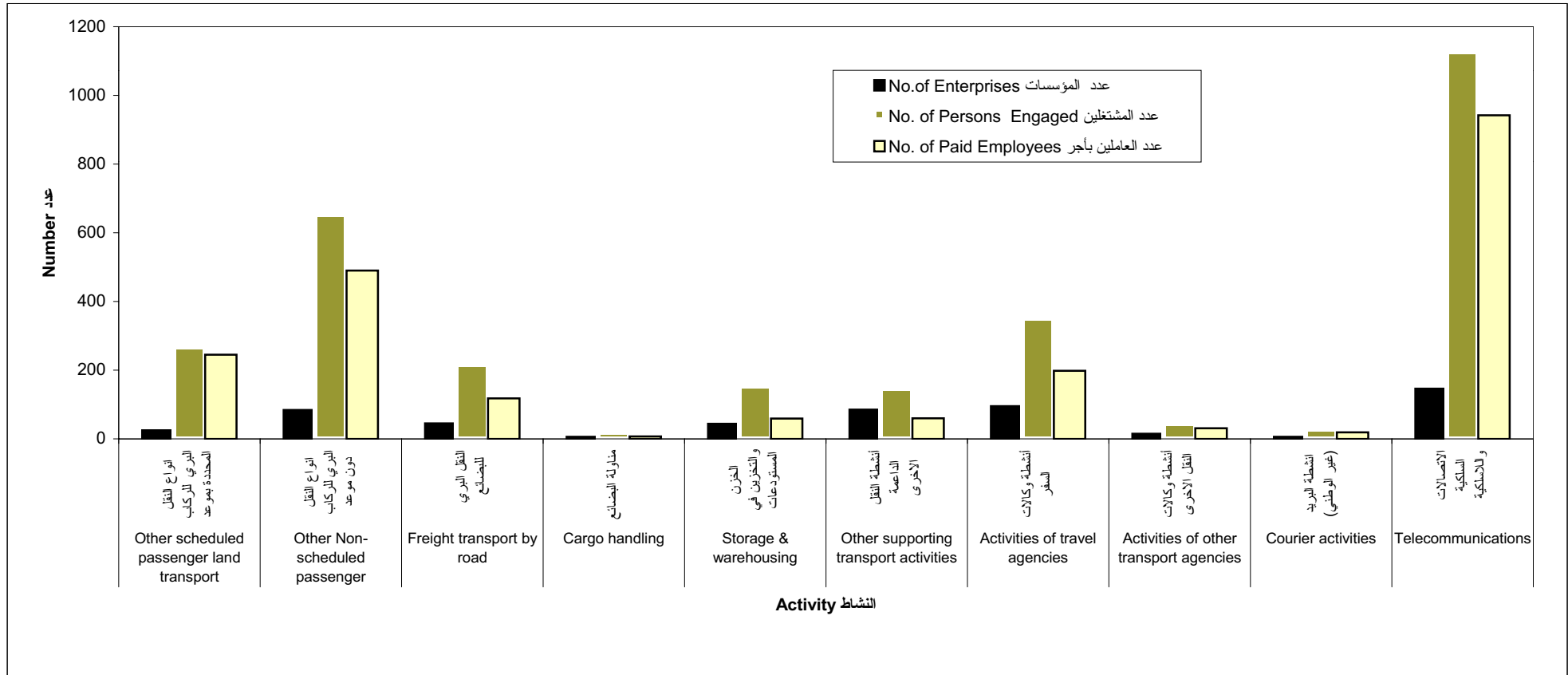
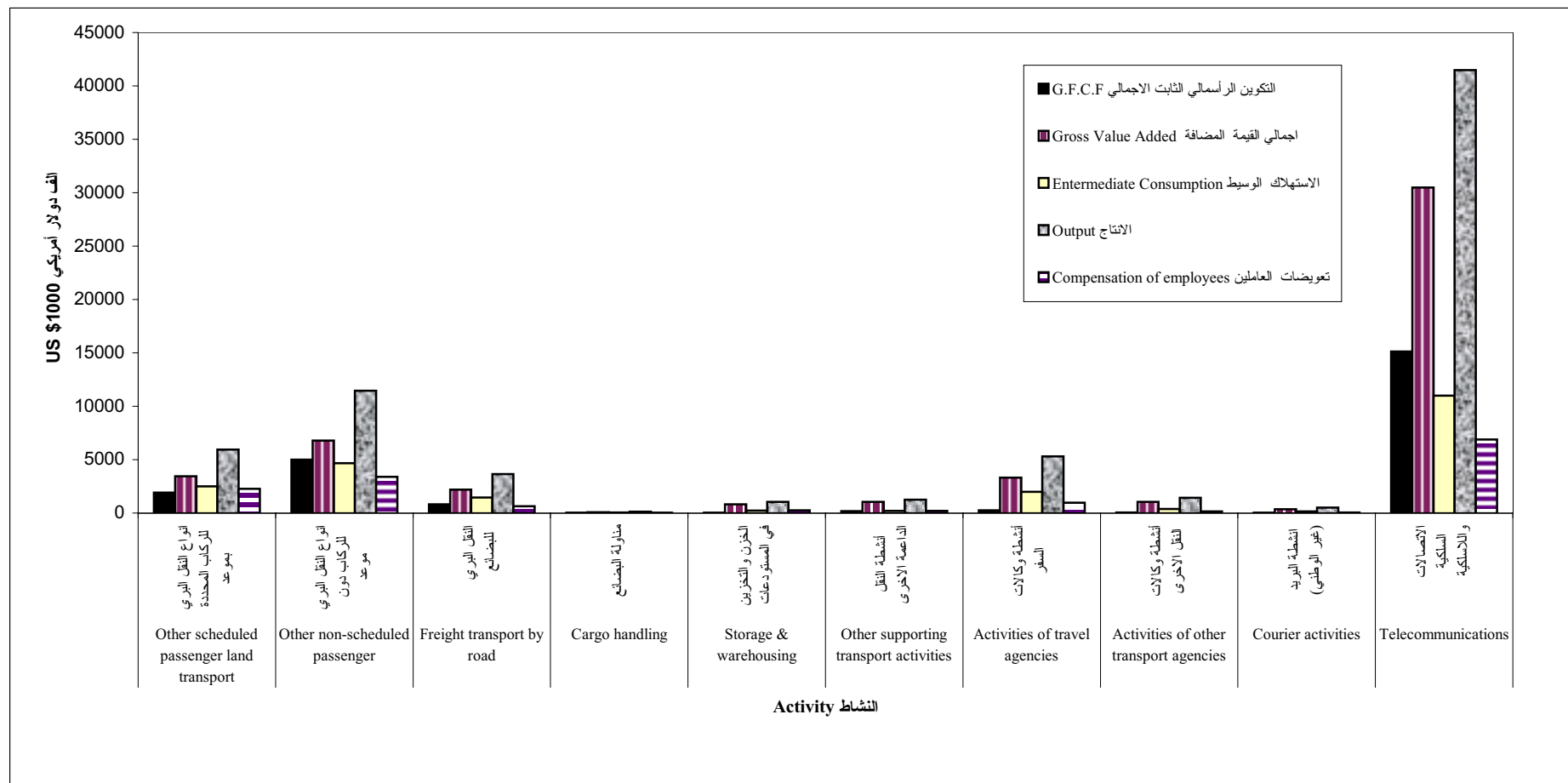


FIGURE 2: MAIN ECONOMIC INDICATORS BY ECONOMIC ACTIVITY IN REMAINING WEST BANK AND GAZA STRIP - 1997

شكل 2: المؤشرات الاقتصادية الرئيسية حسب النشاط الاقتصادي في باقي الضفة الغربية وقطاع غزة - 1997



**FIGURE 3: COMPONENTS OF VALUE ADDED FOR SURVEYED
ACTIVITIES IN REMAINING WEST BANK AND GAZA STRIP - 1997**

**شكل 3: مكونات القيمة المضافة للأنشطة المشمولة بالمسح
في باقي الضفة الغربية وقطاع غزة - 1997**

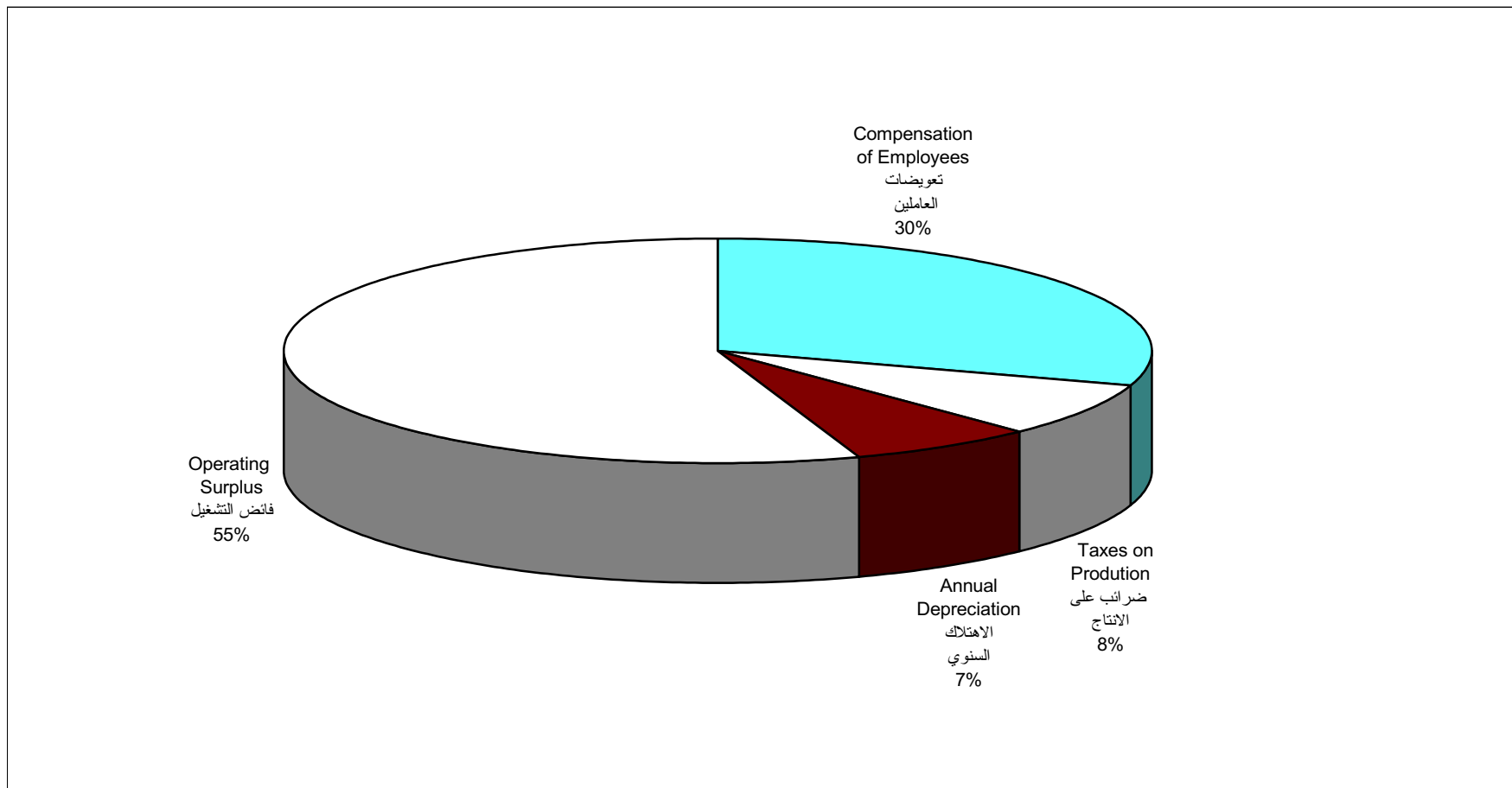
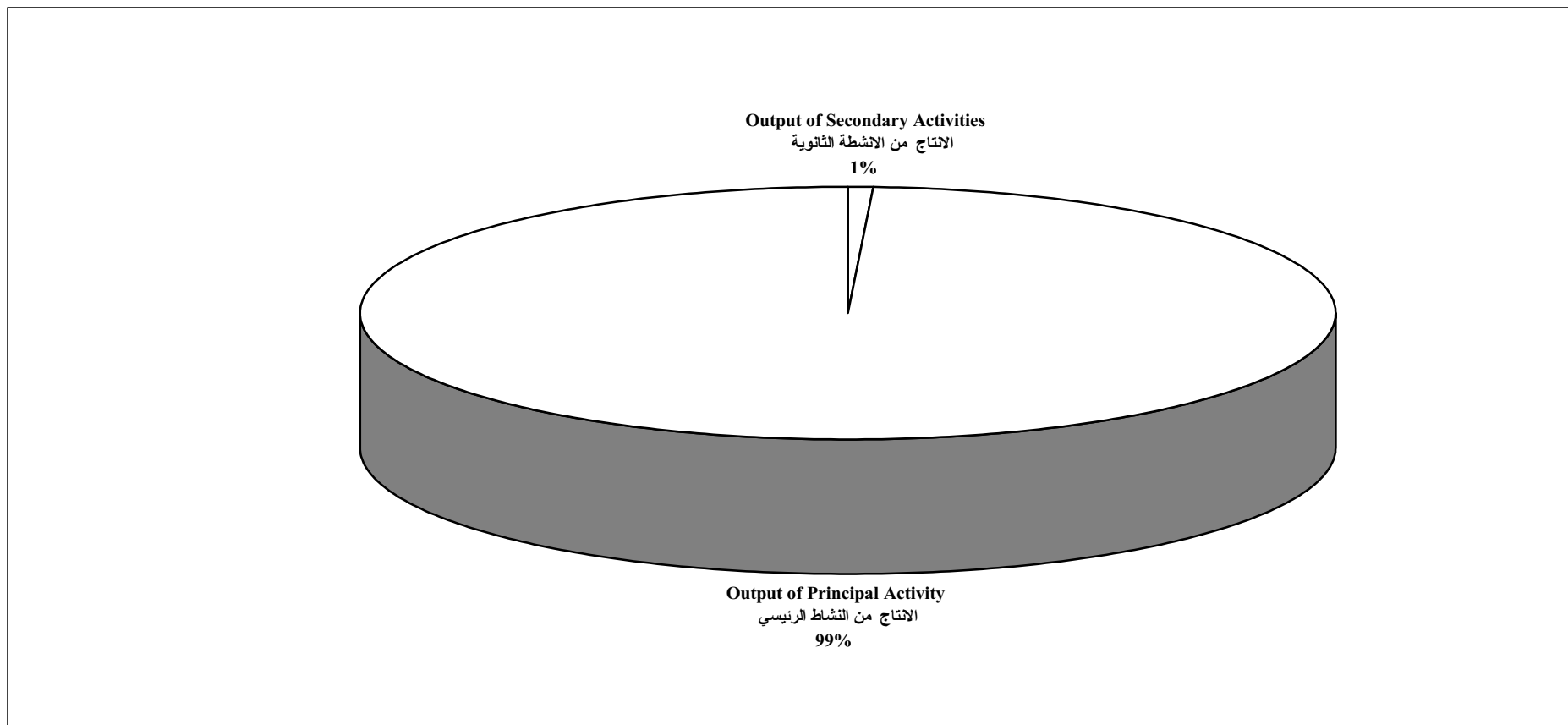


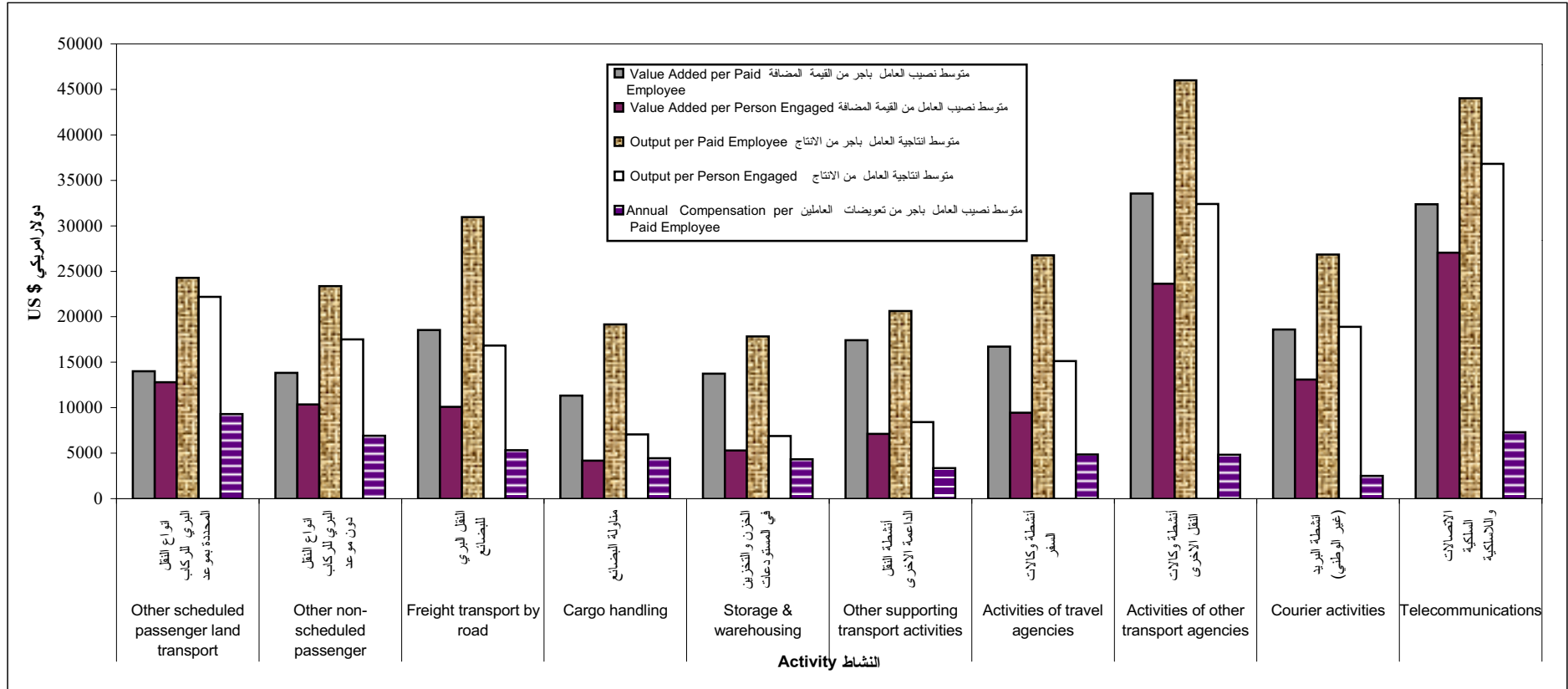
FIGURE 4: OUTPUT FROM PRINCIPAL AND SECONDARY ACTIVITIES IN REMAINING WEST BANK AND GAZA STRIP - 1997

شكل 4: الانتاج من النشاط الرئيسي والانشطة الثانوية في باقي الضفة الغربية وقطاع غزة - 1997



**FIGURE 5: SELECTED RATIOS BY ECONOMIC ACTIVITY
IN REMAINING WEST BANK AND GAZA STRIP - 1997**

**شكل 5: بعض المعدلات المستخلصة من المسح حسب النشاط الاقتصادي
في باقي الضفة الغربية وقطاع غزة - 1997**





**Palestinian Central Bureau of
Statistics
Economic Surveys Series**

**Transport, Storage and Communications Survey
The Formal Sector: 1997
Main Results**

December, 1998

PAGE NUMBERS OF ENGLISH TEXT ARE PRINTED IN SQUARE BRACKETS.
TABLES ARE PRINTED IN THE ARABIC ORDER (FROM RIGHT TO LEFT)

© December, 1998.
All rights reserved.

Suggested Citation:

Palestinian Central Bureau of Statistics, 1998. *Transport, Storage and Communications Survey , The Formal Sector- 1997 :Main Results.* Ramallah-Palestine.

All correspondence should be directed to:

Department of user services
Palestinian Central Bureau of Statistics
P.O.Box 1647, Ramallah
West bank, Palestine.

Tel: 972-2-298 6340
E-Mail: pcbs@pcbs.pna.org

Fax: 972-2-298 6343
web-site:
<http://www.pcbs.org>

Acknowledgment

The success of PCBS' fieldwork teams could not be possible without the kind reception and full cooperation of owners and managers of the targeted enterprises. PCBS expresses its gratitude to all of them and appreciates their commitment to bringing this achievement into light.

Financial and technical support for the Economic Surveys at PCBS is being provided by the Government of Germany through the German Agency for Technical Cooperation (GTZ). PCBS extends special thanks to the Government of Germany and GTZ for this support.

Preface

Undoubtedly establishing a comprehensive and detailed statistical database for any economic activity is considered a prerequisite for planning and formulating policy aiming at the development and improvement of its performance.

PCBS is pleased to issue the third volume of the Transport Survey for the Palestinian Territory. It presents the findings of the survey conducted for 1997 as a reference year. Since 1995, this survey has been added to the economic statistics series, which PCBS has initiated of 1994. This series covers most of economic activities performed in the Palestinian Territory.

Enterprises engaged in transport, storage and communications activities were fully covered by this survey which covers the formal sector. PCBS also started to conduct a separate survey to cover the informal sector, consisting of transport vehicles which are not owned by enterprises with defined address since the reference year 1996 .

This report includes two groups of statistical tables: the first presents the survey findings for Remaining West Bank and Gaza Strip (RWBGS) excluding Jerusalem Governorate; the second group of tables covers the Jerusalem Governorate.

Economic surveys in their various fields constitute the basic pillar for the compilation of Palestinian National Accounts. It is hoped that they will also satisfy the various needs and expectations of users in both private and public sectors.

December, 1998

**Hassan Abu- Libdeh Ph.D.
President**

Abbreviations

- G.F.C.F** : Gross Fixed Capital Formation.
- ISIC** : International Standard Industrial Classification of All Economic Activities.
- No. of Est.** : Number of Establishments.
- No. of Ent.** : Number of Enterprises.
- PCBS** : Palestinian Central Bureau of statistics.
- RWBGS** : Remaining West Bank and Gaza Strip
- SNA** : System of National Accounts.

Table of Contents

Subject	Page
List of Tables	
List of Figures	
Executive Summary	[17]
1. Introduction	[17]
2. Objectives	[17]
3. Definitions	[17]
4. Methodology	[18]
5. Survey Stages	[18]
6. Main Findings	[19]
Tables	
1. Main Tables of Remaining West Bank and Gaza Strip	33
2. Tables of Jerusalem Gevernorate	57
Figures	79

List of Tables

<u>Table</u>	<u>Page</u>
1- Main Tables of Remaining West Bank and Gaza Strip	
Table 1-1: Number of Enterprises and Persons Engaged and Main Economic Indicators by Economic Activity in Remaining West Bank and Gaza Strip	35
Table 1-2: Number of Persons Engaged by Economic Activity in Remaining West Bank and Gaza Strip	36
Table 1-3A: Compensation of Paid Employees by Type of Work and Economic Activity in Remaining West Bank and Gaza Strip	37
Table 1-3B: Compensation of Paid Employees by Gender and Economic Activity and Gender in Remaining West Bank and Gaza Strip	38
Table 1-4: Number of Vehicles Owned and Registered in Remaining West Bank and Gaza Strip	39
Table 1-5: Value of Stocks at the Beginning and End of the Year by Economic Activity in Remaining West Bank and Gaza Strip	40
Table 1-6: Assets by Economic Activity in Remaining West Bank and Gaza Strip	41
Table 1-7: Assets by Type in Remaining West Bank and Gaza Strip	42
Table 1-8: Cost of Acquisition of New Assets by Economic Activity in Remaining West Bank and Gaza Strip	43
Table 1-9: Output of Principal and Secondary Activities by Economic Activity in Remaining West Bank and Gaza Strip	44
Table 1-10: Trade Activity by Economic Activity in Remaining West Bank and Gaza Strip	45
Table 1-11: Revenues of Services Rendered to Others by Economic Activity in Remaining West Bank and Gaza Strip	46
Table 1-12: Other Revenues and Transfers by Economic Activity in Remaining West Bank and Gaza Strip	47
Table 1-13: Production Inputs of Goods by Economic Activity in Remaining West Bank and Gaza Strip	48

Table

Table 1-14:	Industrial Services Expenditures by Economic Activity in Remaining West Bank and Gaza Strip	49
Table 1-15:	Non-Industrial Services Expenditures by Economic Activity in Remaining West Bank and Gaza Strip	50
Table 1-16:	Fees and Taxes Due by Economic Activity in Remaining West Bank and Gaza Strip	53
Table 1-17:	Other Payments and Transfers by Economic Activity in Remaining West Bank and Gaza Strip	54
Table 1-18:	Selected Ratios by Economic Activity in Remaining West Bank and Gaza Strip	55

2- Tables of Jerusalem Governorate

Table 2-1:	Number of Enterprises and Persons Engaged and Main Economic Indicators by Economic Activity in Jerusalem Governorate	59
Table 2-2:	Number of Persons Engaged by Economic Activity in Jerusalem Governorate	60
Table 2-3A:	Compensation of Paid Employees by Type of Work and Economic Activity in Jerusalem Governorate	61
Table 2-3B:	Compensation of Paid Employees by Gender and Economic Activity in Jerusalem Governorate	62
Table 2-4:	Number of Vehicles Owned and Registered in Jerusalem Governorate	63
Table 2-5:	Value of Stocks at the Beginning and End of the Year by Economic Activity in Jerusalem Governorate	64
Table 2-6:	Assets by Economic Activity in Jerusalem Governorate	65
Table 2-7:	Assets by Type in Jerusalem Governorate	66
Table 2-8:	Cost of Acquisition of New Assets by Economic Activity in Jerusalem Governorate	67
Table 2-9:	Output of Principal and Secondary Activities by Economic Activity in Jerusalem Governorate	68
Table 2-10:	Other Revenues and Transfers by Economic Activity in Jerusalem Governorate	69

<u>Table</u>		<u>Page</u>
Table 2-11:	Production Inputs of Goods by Economic Activity in Jerusalem Governorate	70
Table 2-12:	Industrial Services Expenditures by Economic Activity in Jerusalem Governorate	71
Table 2-13:	Non-Industrial Services Expenditures by Economic Activity in Jerusalem Governorate	72
Table 2-14:	Fees and Taxes Due by Economic Activity in Jerusalem Governorate	75
Table 2-15:	Other Payments and Transfers by Economic Activity in Jerusalem Governorate	76
Table 2-16:	Selected Ratios by Economic Activity in Jerusalem Governorate	77

List of Figures

<u>Figure</u>		<u>Page</u>
Figure 1:	Number of Enterprises, Persons Engaged and Paid Employees by Economic Activity in Remaining West Bank and Gaza Strip	81
Figure 2:	Main Economic Indicators by Economic Activity in Remaining West Bank and Gaza Strip	82
Figure 3:	Components of Value Added for Surveyed Activities in Remaining West Bank and Gaza Strip	83
Figure 4:	Output From Principal and Secondary Activities in Remaining West Bank and Gaza Strip	84
Figure 5:	Selected Ratios by Economic Activity in Remaining West Bank and Gaza Strip	85

Executive Summary

1. Introduction:

Transport, Storage and Communications activities contribute to the Gross Domestic Product in the Palestinian economy. PCBS initiated, starting from the reference year 1994, the economic surveys series, which includes surveys on construction-contractors, industry, services, and internal trade sectors. As from 1995/1996 surveys round, the transport survey was added to the series. The sampling frame for the different economic surveys was based on the findings of The 1997 Establishment Census conducted by PCBS.

2. Objectives:

The objective of the survey was to obtain data on:

- 2.1 Number of transport enterprises and persons engaged by activity and locality.
- 2.2 Value of output, intermediate consumption and stock.
- 2.3 Value added components.
- 2.4 Payments and transfers.
- 2.5 Assets and capital formation.
- 2.6 Contribution of the surveyed activities to the GDP and other National Accounts variables.

3. Definitions:

- 3.1 Statistical unit: The UN-SNA of 1993 defines two major statistical units:
 - Institutional unit (enterprise): An economic entity that is capable, in its own right, of owning assets, incurring liabilities and engaging in economic activities and transactions with other entities.
 - Establishment: An enterprise or part of an enterprise in which one group of goods and services is produced (with the possibility of having secondary activities).
- 3.2 Output: Value of goods and services, including own-account goods, produced during a specific period.
- 3.3 Intermediate consumption: Value of production inputs from both goods and services.
- 3.4 Gross value added: output minus intermediate consumption.
- 3.5 Compensation of employees: Wages, salaries and other allowances and remuneration in cash or in kind.
- 3.6 Taxes on production less subsidies: Taxes assessed on producers with respect to the production, sale, purchase or use of goods and services, less production subsidies.
- 3.7 No. of persons engaged: This includes unpaid owners and family members, and paid employees both permanent and temporary.
- 3.8 Principal economic activity: It is the main activity of the establishment during the reference year, using (ISIC-3) for classification and coding.
- 3.9 Gross Fixed Capital Formation: it is measured by value of acquisitions less disposals of new or existing assets.
- 3.10 Remaining West Bank: The West Bank excluding Jerusalem Governorate.

4. Methodology:

- 4.1 Questionnaire: The questionnaire used for this survey has much in common with other questionnaires in the economic survey series. The design of the questionnaire takes into account major economic variables pertaining to the examined phenomenon and meets the needs of the Palestinian National Accounts. Two forms of questionnaires were used. A shorter version of the questionnaire used for the enterprises belonging to the household sector and branches, the detailed form used for other sectors.
- 4.2 Coverage and sampling:
 - 4.2.1 Coverage: The survey covers all activities classified under the tabulation category (I) according to (ISIC-3).
 - 4.2.2 Sample design: Full coverage for all enterprises engaged in relevant activities has been done and not sampling techniques.
 - 4.2.3 Response rates:
 - Non-response rate = (11.0)%
 - Response rate = (89.0)%

5. Survey Stages:

- 5.1 Preparation stage: Examining available data and specifying objectives and data sources. It included also developing the questionnaire, manual, dummy tables, work plan, timetable, editing and coding rules.
- 5.2 Implementation stage:
 - 5.2.1 Fieldwork operations: They are initiated after the recruitment and training of qualified interviewers. PCBS's Fieldwork Directorate administers fieldwork activities including interviewing activities.
 - 5.2.2 Data processing and tabulation: This phase includes:
 - Developing a data entry program and training of operators.
 - Organizing data entry processes.
 - Post-data entry editing.
 - Tabulation.

6. Main Findings:

The prominent findings of the transport survey for 1997 are as follows:

- Total number of enterprises in the transport sector amounted to (621) enterprises.
- Total number of persons engaged in the transport sector amounted to 3630.
- The following indicators could be concluded from the survey results for the same year:

Indicator	In Million US \$		
	Total	RWBGS	Jerusalem
- Output:	98.2	72.2	26.0
- Intermediate consumption:	27.5	22.7	4.8
- Gross value added:	70.7	49.5	21.2
- Compensation of employees:	20.4	14.8	5.6
- Taxes on production less subsidies:	4.6	3.9	0.7
- Depreciation of assets:	6.9	3.4	3.5
- Operating surplus:	38.8	27.4	11.4
- Gross fixed capital formation:	26.8	23.4	3.4