



دائرة الاحصاء المركزية الفلسطينية

سلسلة المسوح الاحصائية الاقتصادية

المسح الصناعي - 1997: نتائج اساسية

كانون اول/ديسمبر، 1998

© شعبان، 1418هـ – كانون اول، 1998

جميع الحقوق محفوظة.

في حالة الاقتباس، يرجى الإشارة إلى هذه المطبوعة كالتالي:

دائرة الإحصاء المركزية الفلسطينية، 1998. *المسح الصناعي - 1997*: نتائج أساسية. رام الله - فلسطين.

جميع المراسلات توجه إلى دائرة خدمات الجمهور على العنوان التالي:

دائرة الإحصاء المركزية الفلسطينية

ص.ب. 1647، رام الله

الضفة الغربية، فلسطين

فاكس: 298 6343 (2-972)

صفحة إلكترونية: <http://www.pcbs.org>

هاتف: 298 6340 (2-972)

بريد إلكتروني: pcbs@pcbs.pna.org

شكر وتقدير

لم يكن لهذا العمل أن ينجح ويرى النور بدون التعاون والاستعداد البناء الذي أبداه أصحاب ومدراء المؤسسات الصناعية تجاه فرق العمل الميداني. تتقدم دائرة الإحصاء المركزية الفلسطينية بالشكر والتقدير الجزيلين لجميع أصحاب ومدراء وموظفي المؤسسات الصناعية على تعاونهم في إنجاز هذا المسح من خلال تقديمهم للبيانات المطلوبة.

لقد تم تخطيط وتنفيذ سلسلة المسوح الاقتصادية بما فيها المسح الصناعي بدعم مالي وفني من حكومة ألمانيا الاتحادية الصديقة عبر الوكالة الألمانية للتعاون الفني (GTZ). تتقدم دائرة الإحصاء المركزية الفلسطينية بالشكر الجزيل لحكومة ألمانيا و GTZ.

تقديم

مما لا شك فيه أن توفر قاعدة بيانات إحصائية شاملة ومفصلة عن أي نشاط اقتصادي يمثل حجر الزاوية لوضع الخطط وبناء السياسات التي تنشأ تطوير هذا النشاط والارتقاء بأدائه، وينطبق ذلك بطبيعة الحال على الأنشطة الصناعية التي تحظى باهتمام خاص في مختلف الدول في عصرنا الحاضر. ولذا كان على دائرة الإحصاء المركزية الفلسطينية ان (تسعى لتوفير) البيانات الإحصائية التي تغطي اهم جوانب هذه الانشطة .

يسر دائرة الإحصاء المركزية الفلسطينية أن تصدر العدد الرابع من نشرة المسح الصناعي للأراضي الفلسطينية وذلك بما يتعلق بالمسح الذي تم تنفيذه عن عام الإسناد الزمني 1997. ويأتي هذا المسح كما هو في الاعوام السابقه كحلقة من سلسلة المسوح الاقتصادية التي باشرت الدائرة بتنفيذها اعتباراً من عام الاسناد 1994 والتي تغطي معظم الأنشطة الاقتصادية التي تمارس في الأراضي الفلسطينية.

ويشمل هذا التقرير مجموعتين من الجداول الإحصائية: تمثل الأولى نتائج المسح في باقي الضفة الغربية وقطاع غزة (أي باستثناء محافظة القدس). وتتعلق المجموعة الثانية بنتائج المسح لمحافظة القدس.

تشكل المسوح الاقتصادية باختلاف مواضيعها حجر الأساس لاعداد منظومة الحسابات القومية لفلسطين. ونأمل بنفس الوقت أن تفي البيانات الإحصائية التي توفرها هذه المسوح بأغراض المستخدمين من القطاعين العام والخاص باختلاف حاجاتهم لمثل هذه البيانات.

والله ولي التوفيق،،،

د. حسن أبو لبده

رئيس الدائرة

كانون اول، 1998

قائمة المحتويات

| الصفحة | الموضوع |
|--------|---|
| | قائمة الجداول |
| | قائمة الأشكال البيانية |
| 13 | الفصل الأول: مقدمة |
| 13 | 1.1 برنامج المسح |
| 13 | 2.1 أهداف المسح |
| 14 | 3.1 هيكلية التقرير |
| 15 | الفصل الثاني: التعاريف والمصطلحات |
| 19 | الفصل الثالث: المنهجية |
| 19 | 1.3 استثمار المسح |
| 19 | 2.3 الإطار والعينة |
| 20 | 3.3 العمليات الميدانية |
| 21 | 4.3 العمليات المكتبية |
| 21 | 5.3 معالجة وجدولة البيانات |
| 23 | الفصل الرابع: جودة البيانات |
| 23 | 1.4 أبرز الملاحظات الميدانية |
| 23 | 2.4 ملاحظات على البيانات |
| 24 | 3.4 ملاحظات على الجداول |
| 25 | 4.4 معدلات الإجابة |
| 27 | 5.4 حساب الأوزان والتقدير |
| 27 | 6.4 التباين في التقديرات |
| 31 | الفصل الخامس: النتائج الرئيسية |
| | الجدول |
| 33 | 1. الجداول الرئيسية لباقي الضفة الغربية وقطاع غزة |
| 73 | 2. جداول محافظة القدس |
| 97 | الأشكال البيانية |

قائمة الجداول

الصفحة

الجدول

1- الجداول الرئيسية لباقي الضفة الغربية وقطاع غزة:

| | | |
|----|--|-------------|
| 35 | عدد المؤسسات و المشتغلين وأهم المؤشرات الاقتصادية حسب النشاط الاقتصادي في باقي الضفة الغربية وقطاع غزة | جدول 1-1: |
| 37 | أعداد المشتغلين حسب النشاط الاقتصادي في باقي الضفة الغربية وقطاع غزة | جدول 2-1: |
| 39 | تعويضات العاملين بأجر حسب طبيعة العمل والنشاط الاقتصادي في باقي الضفة الغربية وقطاع غزة | جدول 3-1أ: |
| 41 | تعويضات العاملين بأجر حسب الجنس والنشاط الاقتصادي في باقي الضفة الغربية وقطاع غزة | جدول 3-1ب: |
| 43 | قيمة المخزون في بداية ونهاية العام حسب النشاط الاقتصادي في باقي الضفة الغربية وقطاع غزة | جدول 4-1: |
| 45 | حركة الأصول حسب النشاط الاقتصادي في باقي الضفة الغربية وقطاع غزة | جدول 5-1: |
| 47 | حركة الأصول حسب صنف الأصل في باقي الضفة الغربية وقطاع غزة | جدول 6-1: |
| 48 | تكلفة الأصول الجديدة حسب النشاط الاقتصادي في باقي الضفة الغربية وقطاع غزة | جدول 7-1: |
| 50 | الإنتاج من النشاط الصناعي حسب النشاط الاقتصادي في باقي الضفة الغربية وقطاع غزة | جدول 8-1: |
| 52 | إيرادات النشاط التجاري حسب النشاط الاقتصادي في باقي الضفة الغربية وقطاع غزة | جدول 9-1: |
| 54 | إيرادات الخدمات المقدمة للغير حسب النشاط الاقتصادي في باقي الضفة الغربية وقطاع غزة | جدول 10-1: |
| 56 | الإيرادات والتحويلات المتنوعة المقبوضة حسب النشاط الاقتصادي في باقي الضفة الغربية وقطاع غزة | جدول 11-1: |
| 58 | مستلزمات الإنتاج السلعية المستخدمة حسب النشاط الاقتصادي في باقي الضفة الغربية وقطاع غزة | جدول 12-1: |
| 60 | مصاريف الخدمات الصناعية حسب النشاط الاقتصادي في باقي الضفة الغربية وقطاع غزة | جدول 13-1: |
| 62 | مصاريف الخدمات غير الصناعية حسب النشاط الاقتصادي في باقي الضفة الغربية وقطاع غزة | جدول 14-1أ: |
| 64 | مصاريف الخدمات غير الصناعية حسب النشاط الاقتصادي في باقي الضفة الغربية وقطاع غزة | جدول 14-1ب: |
| 66 | الرسوم والضرائب المستحقة حسب النشاط الاقتصادي في باقي الضفة الغربية وقطاع غزة | جدول 15-1: |
| 68 | التحويلات والمدفوعات المتنوعة حسب النشاط الاقتصادي في باقي الضفة الغربية وقطاع غزة | جدول 16-1: |
| 70 | بعض المعدلات المستخلصة من المسح حسب النشاط الاقتصادي في باقي الضفة الغربية وقطاع غزة | جدول 17-1: |

2- جداول محافظة القدس:

| | | |
|----|--|-------------|
| 77 | عدد المؤسسات و المشتغلين وأهم المؤشرات الاقتصادية حسب النشاط الاقتصادي في محافظة القدس | جدول 2-1: |
| 78 | اعداد المشتغلين حسب النشاط الاقتصادي في محافظة القدس | جدول 2-2: |
| 79 | تعويضات العاملين بأجر حسب طبيعة العمل والنشاط الاقتصادي في محافظة القدس | جدول 2-3أ: |
| 80 | تعويضات العاملين بأجر حسب الجنس والنشاط الاقتصادي في محافظة القدس | جدول 2-3ب: |
| 81 | قيمة المخزون في بداية ونهاية العام حسب النشاط الاقتصادي في محافظة القدس | جدول 2-4: |
| 82 | حركة الأصول حسب النشاط الاقتصادي في محافظة القدس | جدول 2-5: |
| 83 | حركة الأصول حسب صنف الاصل في محافظة القدس | جدول 2-6: |
| 84 | تكلفة الأصول الجديدة حسب النشاط الاقتصادي في محافظة القدس | جدول 2-7: |
| 85 | الإنتاج من النشاط الصناعي حسب النشاط الاقتصادي في محافظة القدس | جدول 2-8: |
| 86 | إيرادات النشاط التجاري حسب النشاط الاقتصادي في محافظة القدس | جدول 2-9: |
| 87 | إيرادات الخدمات المقدمة للغير حسب النشاط الاقتصادي في محافظة القدس | جدول 2-10: |
| 88 | الإيرادات والتحويلات المتنوعة المقبوضة حسب النشاط الاقتصادي في محافظة القدس | جدول 2-11: |
| 89 | مستلزمات الإنتاج السلعية المستخدمة حسب النشاط الاقتصادي في محافظة القدس | جدول 2-12: |
| 90 | مصاريف الخدمات الصناعية حسب النشاط الاقتصادي في محافظة القدس | جدول 2-13: |
| 91 | مصاريف الخدمات غير الصناعية حسب النشاط الاقتصادي في محافظة القدس | جدول 1-14أ: |
| 92 | مصاريف الخدمات غير الصناعية حسب النشاط الاقتصادي في محافظة القدس | جدول 1-14ب: |
| 93 | الرسوم والضرائب المستحقة حسب النشاط الاقتصادي في محافظة القدس | جدول 2-15: |
| 94 | التحويلات والمدفوعات المتنوعة حسب النشاط الاقتصادي في محافظة القدس | جدول 2-16: |
| 95 | بعض المعدلات المستخلصة من المسح حسب النشاط الاقتصادي في محافظة القدس | جدول 2-17: |

قائمة الأشكال البيانية

| <u>الصفحة</u> | <u>الشكل</u> |
|---------------|--|
| 99 | شكل 1: عدد المؤسسات وعدد المشتغلين وعدد العاملين بأجر حسب النشاط الاقتصادي في باقي الضفة الغربية وقطاع غزة |
| 100 | شكل 2: المؤشرات الاقتصادية الرئيسية حسب النشاط الاقتصادي في باقي الضفة الغربية وقطاع غزة |
| 101 | شكل 3: مكونات القيمة المضافة للأنشطة المشمولة بالمسح في باقي الضفة الغربية وقطاع غزة |
| 102 | شكل 4: الإنتاج من النشاط الرئيسي والأنشطة الثانوية في باقي الضفة الغربية وقطاع غزة |
| 103 | شكل 5: بعض المعدلات المستخلصة من المسح حسب النشاط الاقتصادي في باقي الضفة الغربية وقطاع غزة |

مقدمة

تعتبر الصناعة في العديد من الدول عصب الاقتصاد ومحركه الرئيسي. وتهتم دوائر الإحصاء الرسمية في مختلف الدول بإحصاءات القطاع الصناعي بوجه خاص. ولذا توجب على دائرة الإحصاء المركزية الفلسطينية أخذ المبادرة لإنشاء قاعدة بيانات إحصائية عن كافة الأنشطة الصناعية التي تمارس في الأراضي الفلسطينية. وقد واصلت الدائرة عملها على هذا الصعيد من خلال تنفيذ المسح الصناعي ضمن الدورة الثالثة من سلسلة المسوح الإحصائية الاقتصادية التي قامت بها الدائرة عن عام الإسناد الزمني 1997، حيث شملت هذه السلسلة إضافة للمسح الصناعي، مسوحاً لأنشطة الخدمات والتجارة الداخلية والإنشاءات (المقاولين) والنقل والتخزين والاتصالات.

وقد اعتمدت الدائرة في تنفيذها للدورة الثالثة من سلسلة المسوح الاقتصادية على الإطار العام للمؤسسات والمنشآت والذي استند أساساً إلى التعداد العام للسكان والمساكن والمنشآت لعام 1997.

1.1 برنامج المسح:

يشمل هذا البرنامج المرحلتين التاليتين:

أ. المرحلة التحضيرية:

تشمل هذه المرحلة اعداد وثائق المسح والتي تشمل تصميم استمارة المسح وجداول المخرجات لنتائج المسح ، واعداد الميزانية التقديرية وخطة العمل والجدول الزمني وقواعد التدقيق والترميز والبرامج اللازمة لمعالجة البيانات وتحديد فترة جمع البيانات.

ب. المرحلة التنفيذية:

تشتمل هذه المرحلة على عمليات جمع البيانات من الميدان ومراجعتها وتدقيقها ميدانياً، ومن ثم عملية تجهيز البيانات مكتيباً من خلال عملية الترميز والتدقيق، وإدخال البيانات على الحاسب الآلي، وبعد الإنتهاء من عملية الإدخال تستخرج الجدول النهائية التي تشتمل على نتائج المسح.

2.1 أهداف المسح:

يهدف المسح الصناعي بصفة عامة إلى توفير البيانات التالية:

- أ. أعداد المؤسسات والمنشآت العاملة في أنشطة الصناعة حسب النشاط وحسب المواقع الجغرافية.
- ب. أعداد العاملين بتصنيفاتهم المختلفة وتعيينات العاملين في المؤسسات العاملة بأنشطة الصناعة.
- ج. قيمة الإنتاج من الأنشطة الرئيسية والثانوية.
- د. قيمة الإستهلاك الوسيط (مستلزمات الإنتاج) من السلع والخدمات المستخدمة في الأنشطة الإنتاجية المختلفة.
- هـ. القيمة المضافة ومكوناتها المختلفة.
- و. قيمة المخزون من مستلزمات الإنتاج، والإنتاج.
- ز. قيمة المدفوعات والتحويلات المتنوعة المقبوضة والمدفوعة من المؤسسات المشمولة بالمسح.
- ح. حركة الموجودات والنكوبين الرأسمالي الثابت لكافة مؤسسات أنشطة المسح الصناعي المختلفة.

وتمكن البيانات المذكورة أعلاه من تحقيق مايلي:

- أ. المساهمة في توفير البيانات الأساسية اللازمة لإعداد الحسابات القومية، بما يتعلق بأنشطة الصناعة المختلفة، وذلك وفق نظم الحسابات القومية المقترحة من الأمم المتحدة.
- ب. توفير البيانات اللازمة لأغراض البحث والتحليل الإقتصادي.
- ج. توفير البيانات اللازمة لمتخذي القرارات والمخططين والمهتمين بالأنشطة الصناعية.

3.1 هيكلية التقرير:

لقد تم تقسيم هذا التقرير إلى عدة فصول كما يلي:

- **الفصل الأول:** ويشمل مقدمة المسح التي تتضمن برنامج المسح وأهدافه وهيكلية التقرير.
- **الفصل الثاني:** يتناول أهم التعاريف والمصطلحات الواردة في هذا التقرير مع شرح مبسط لهذه المصطلحات.
- **الفصل الثالث:** يتناول منهجية المسح من حيث الاستمارة والإطار والعينة والشمولية، وكذلك يتناول العمليات الميدانية في جمع البيانات، والعمليات المكتبية من تدقيق وترميز، ويشتمل هذا الفصل أيضاً على كيفية معالجة البيانات وجدولتها.
- **الفصل الرابع:** يتناول جودة البيانات الواردة في نتائج المسح وذلك من خلال التعرض لأبرز الملاحظات المستخلصة من العمل الميداني، الملاحظات على البيانات والجداول ومعدلات الاجابة ومن ثم حساب الأوزان والتباين لابرز المتغيرات الواردة في نتائج المسح.
- **الفصل الخامس:** يتناول عرض أبرز النتائج المستخلصة من المسح.
- **جداول نتائج المسح:** وقد تم في هذا التقرير عرض مجموعتين من الجداول:
 - جداول نتائج المسح على المستوى الوطني لباقي الضفة الغربية وقطاع غزة (أي باستثناء محافظة القدس) مبوبة على مستوى الحد الثاني من التصنيف الصناعي القياسي الدولي للأنشطة الاقتصادية.
 - جداول محافظة القدس مبوبة على مستوى الحد الثاني من التصنيف الدولي.
- **الأشكال البيانية:** والتي تعرض النتائج الرئيسية للمسح.

التعاريف والمصطلحات

لقد تم إتباع أحدث التوصيات الدولية المتعلقة بالإحصاءات الصناعية، وكذلك النظم الدولية المقترحة من الأمم المتحدة لاعداد الحسابات القومية. وتشمل أهم التعاريف للمصطلحات المستخدمة في المسح ما يلي:

□ الوحدة الإحصائية:

- إن نظام الحسابات القومية الصادر عن الأمم المتحدة (SNA 1993) يعرف نوعين رئيسيين من الوحدات الإحصائية:
 - **الوحدة التنظيمية - المؤسسة (Institutional Unit- Enterprise):** وتعرف بأنها كيان إقتصادي قادر بحكم ما له من حقوق على إمتلاك الأصول وتحقيق الخصوم والإرتباط بأنشطة إقتصادية والتعامل بصفقات مع أطراف أخرى.
 - **المنشأة (Establishment):** وهي مؤسسة أو جزء منها تنتج بشكل أساسي مجموعة واحدة من السلع (مع احتمالية الإنتاج من أنشطة ثانوية) حيث يحقق هذا النشاط الرئيسي غالبية القيمة المضافة، ويهدف تجزئ المؤسسة الواحدة إلى عدة مؤسسات خلق وحدات إحصائية أكثر تجانساً من الناحية الإنتاجية.

ويرتبط تعريف هذين النوعين من الوحدات الإحصائية مع ما يورده النظام عن وجود حسابات لمجموعتين من الوحدات الاقتصادية وهي حسابات الأنشطة الصناعية لمجموعات المنشآت، والحسابات القطاعية للمؤسسات والوحدات المؤسسية الأخرى.

وبذلك كلما توفرت البيانات اللازمة لحسابات المجموعة الأولى لجزء من المؤسسة (والمعرف بأنه المنشأة) والذي ينتج مجموعة واحدة من السلع فإنه يمكن أن يعرف كوحدة إحصائية مستقلة لهذا المستوى. ويجب أن تتوفر في هذه الحالة أيضاً بيانات عن أعداد العاملين والمخازين السلعية، وبيانات عن التكوين الرأسمالي لهذه الوحدة.

وقد تم سحب عينة المسح لعام 1997 على أساس أن المؤسسة هي الوحدة الإحصائية للمسح. وتم التعامل مع وحدات معاينة المسح على الأساس التالي:

- تستوفى استمارة مستقلة لكل نشاط اقتصادي في المؤسسة يمكن فصل مخرجاته ومدخلاته والعاملين فيه واجورهم وتكوينه الراسمالي ويعتبر ذلك النشاط بمثابة منشأة. أما الأنشطة التي لا يمكن فصل مدخلاتها والعاملين فيها فتستوفى في نفس الاستمارة التي خصص فيها جداول متعلقة بإنتاج الأنشطة الثانوية باختلاف هذه الأنشطة.
- تستوفى استمارة واحدة للمؤسسة شاملة كافة فروعها في مختلف المناطق الجغرافية إذا كانت الفروع لا تمسك قيوداً محاسبية مستقلة.
- أما في حالة الفروع التي تمسك حسابات مستقلة وسواء كانت تمارس نفس نشاط المركز الرئيسي أو أي نشاط آخر، فتستوفى استماراتها من خلال التنسيق مع المركز الرئيسي. وتستوفى بيانات الجزء المتعلق بالمدفوعات والتحويلات المدفوعة أو المقبوضة في استمارة المركز الرئيسي فقط.

القطاعات المؤسسية :

يقسم نظام الحسابات القومية 1993 المجتمع الى خمسة قطاعات مؤسسية هي :

الحكومة، الأسر المعيشية، المؤسسات غير الهادفة للربح وتخدم الأسر المعيشية، الشركات المالية والشركات غير المالية.

وقد تم توزيع مؤسسات الصناعة الى واحد من قطاعين: الشركات غير المالية، وقطاع الأسر المعيشية. واستخدمت المعايير المقترحة في نظام الحسابات القومية لتصنيف هذه المؤسسات. وبصفة عامة يضم القطاع الأول الشركات التي يمكن أن توصف بأنها "كبيرة" وتمسك سجلات محاسبية منظمة، في حين يشمل قطاع الأسر المعيشية المؤسسات الصغيرة وخصوصاً الفردية منها.

الإنتاج:

هو عبارة عن قيمة السلع والخدمات المنتجة خلال فترة زمنية معينة نتيجة ممارسة نشاط إنتاجي سواء كان رئيسياً أو ثانوياً، ويشمل ذلك الأصول الثابتة المنتجة لحساب المنشأة.

أي أن الإنتاج = قيمة الإنتاج من النشاط الرئيسي + قيمة إنتاج الأنشطة الثانوية + قيمة إنتاج المنشأة من التكوين الرأسمالي الذاتي.

وقد تم تقييم الإنتاج وفقاً لسعر السوق، وهو يمثل سعر المنتج مضافاً إليه ضريبة القيمة المضافة على السلع والخدمات المنتجة.

الاستهلاك الوسيط:

هو عبارة عن قيمة مستلزمات الإنتاج السلعية والخدمية المستخدمة في الإنتاج. أي أن الإستهلاك الوسيط = قيمة المشتريات السلعية معدلة بقيمة التغير في المخزون + مصروفات الإنتاج الأخرى.

إجمالي القيمة المضافة:

وتساوي الإنتاج مطروحاً منه الإستهلاك الوسيط.

تعويضات العاملين:

تشمل تعويضات العاملين إجمالي الرواتب والأجور والمزايا الأخرى النقدية والعينية المستحقة للعاملين.

الضرائب على الإنتاج:

وهي الضرائب المفروضة من المؤسسات الحكومية على المنتجين، وتشمل: الضرائب على المنتجات مثل ضريبة القيمة المضافة (صافي الضريبة المدفوعة)، والضرائب الأخرى على الإنتاج مثل رسوم الترخيص وضرائب الأبنية وما شابه.

الإعانات:

وهي المدفوعات الجارية من الحكومة إلى المنتجين دون مقابل وحسب مستويات الإنتاج، أي حسب الكميات المنتجة أو المباعة أو المصدرة.

الإهلاك:

قيمة الأصول التي يمكن إعادة إنتاجها والتي تم اهتلاكها خلال العام محسوبة على أساس القيمة الاستبدالية الجارية. ومن الناحية العملية فإن البيانات الواردة عن الاهتلاك في هذا التقرير قد حسبت على أساس توزيع القيمة الشرائية للأصل الثابت على مدة عمره الانتاجي بطريقة قياسية.

فائض التشغيل:

هو القيمة المتبقية من القيمة المضافة بعد طرح تعويضات العاملين وصافي الضرائب على الإنتاج واهتلاك الأصول الثابتة من إجمالي القيمة المضافة.

التكوين الرأسمالي الثابت الإجمالي:

يعرف التكوين الرأسمالي الثابت الإجمالي لمؤسسة أو لقطاع ما بقيمة حيازته من أصول جديدة أو مستعملة مخصصاً منها قيمة الأصول التي تم التخلص منها خلال سنة المسح.

والأصول الثابتة هي أصول ملموسة أو غير ملموسة (كالأعمال الفنية والبرامج الجاهزة) والتي جاءت كمخرجات لعمليات إنتاجية، وهي تستعمل بصورة متكررة أو مستمرة في عمليات إنتاجية أخرى لفترة تزيد عن عام واحد.

معادلات احتساب المتوسطات والنسب:

$$1. \text{ متوسط نصيب العامل بأجر من تعويضات العاملين} = \frac{\text{تعويضات العاملين}}{\text{عدد العاملين بأجر}}$$

$$2. \text{ متوسط إنتاجية العامل من الإنتاج} = \frac{\text{الإنتاج}}{\text{عدد المشتغلين}}$$

$$3. \text{ متوسط إنتاجية العامل بأجر من الإنتاج} = \frac{\text{الإنتاج}}{\text{عدد العاملين بأجر}}$$

$$4. \text{ متوسط نصيب العامل من القيمة المضافة} = \frac{\text{القيمة المضافة}}{\text{عدد المشتغلين}}$$

$$5. \text{ متوسط نصيب العامل بأجر من القيمة المضافة} = \frac{\text{القيمة المضافة}}{\text{عدد العاملين بأجر}}$$

$$6. \text{ نسبة القيمة المضافة إلى الإنتاج} = \frac{\text{القيمة المضافة}}{\text{الإنتاج}}$$

$$7. \text{ نسبة تعويضات العاملين إلى القيمة المضافة} = \frac{\text{تعويضات العاملين}}{\text{القيمة المضافة}}$$

$$\frac{\text{القيمة المضافة}}{\text{الإهلاك السنوي}} = \frac{\text{الإنتاج}}{\text{الإنتاج}}$$

8. نسبة الاهلاك السنوي الى الإنتاج

باقي الضفة الغربية وقطاع غزة:
الضفة الغربية وقطاع غزة باستثناء محافظة القدس .

المنهجية

يشمل هذا الفصل عرضاً لإستمارة المسح والإطار والعينة والعمليات الميدانية والمكتبية وجدولة ومعالجة البيانات.

1.3 استمارة المسح:

لقد تم تصميم نموذجين من استمارة مسح الصناعة 1997، نموذج مختصر يغطي المؤسسات التي تتبع لقطاع الاسر المعيشية والفروع ونموذج مفصل للمؤسسات المصنفة في قطاع الشركات غير المالية. ولقد تم تصميم الاستمارات على أساس توحيد كافة الأجزاء والأسئلة المشتركة مع استمارات باقي مسوح السلسلة الاقتصادية. و روعي في تصميم الإستمارة شمولها لأهم المتغيرات الإقتصادية التي تدرس الظواهر المتعلقة بالأنشطة المغطاة بالمسوح، وهي بذات الوقت تأتي لتلبية الإحتياجات من البيانات الإقتصادية الأساسية اللازمة لإعداد الحسابات القومية لفلسطين. وتشمل الإستمارة المتغيرات الواقعة ضمن المجالات الرئيسية التالية:

1. أعداد العاملين في المؤسسة بتصنيفاتهم المختلفة وتعويضات هؤلاء العاملين.
 2. قيمة الإنتاج من النشاط الرئيسي والأنشطة الثانوية.
 3. مستلزمات الإنتاج من السلع والخدمات المختلفة.
 4. المدفوعات والتحويلات المدفوعة والمقبوضة.
 5. الضرائب غير المباشرة والإعانات الحكومية.
 6. قيمة الأصول للمؤسسة وصافي الإضافات على هذه الأصول واهلاكها خلال سنة الإسناد.
- علماً بأن النموذج المختصر المذكور أعلاه لا يشمل الجزء المتعلق بالمدفوعات والتحويلات المدفوعة والمقبوضة ، وكذلك اختصرت منه بعض التفاصيل الأخرى التي يصعب توفرها لدى المؤسسات الصغيرة .

2.3 الإطار والعينة:

1.2.3 شمولية المسح:

تعتمد دائرة الإحصاء المركزية الفلسطينية في تصنيف الأنشطة الإقتصادية على التصنيف الصناعي القياسي الدولي لكافة الأنشطة الإقتصادية، التتقيح الثالث، (3 - ISIC) الصادر عن الأمم المتحدة. وقد تم تصنيف كافة المؤسسات والمنشآت في السجل العام لها المستخدم في الدائرة والمبني على أساس التعداد العام للمنشآت لعام 1997، وفقاً لأنشطتها الإقتصادية الرئيسية إعتماًداً على هذا التصنيف.

ويغطي المسح الصناعي كافة الأنشطة الواقعة في طوائف التوبيوب (الأبواب) التالية من التصنيف الصناعي الدولي:-

1. أنشطة التعدين واستغلال المحاجر .
2. أنشطة الصناعة التحويلية.
3. أنشطة إمدادات الكهرباء والغاز والمياه.

2.2.3 تصميم العينة:

تم تصميم عينة عشوائية طبقية منتظمة ذات مرحلة واحدة (One-stage Stratified Random Sample)، بحيث تمثل المؤسسة وحدة المعاينة الأولية وقد استخدمت ثلاثة مستويات من الطبقات وذلك لتصميم عينة فعالة وممثلة لمجتمع المسح وفق التصميم التالي :

1. فصل الإطار الى طبقتين جغرافيتين: الأولى لباقي الضفة الغربية وقطاع غزة والثانية لمحافظة القدس .
2. تم إنشاء طبقات على مستوى الحد الثاني من النشاط الاقتصادي (ISIC) بحيث يمثل كل نشاط طبقة فعلية باستثناء 12 نشاطا (على مستوى الحد الثاني) جمعت في طبقتين مستقلتين لقلة عدد العاملين في هذه الأنشطة.
3. داخل الطبقات المذكورة أنشئت طبقات فرعية وفقا لحجم العمالة وبالأخذ بالاعتبار عدد المؤسسات الموزعة على هذه الطبقات.
4. وزعت المؤسسات داخل الطبقات وفق المحافظات كطبقة ضمنية.
5. تم تحديد حصة كل طبقة من العينة باستخدام اسلوب " ثيمان " الذي يأخذ بالاعتبار حجم الطبقة من حيث العمالة والتباين فيه.
6. اختيرت وحدات المعاينة من الطبقات المذكورة باستخدام اسلوب المعاينة العشوائية المنتظمة.

- بلغ حجم العينة عند تصميم المسح لباقي الضفة الغربية وقطاع غزة (1769) مؤسسة من اصل (14513) مؤسسة العدد الكلي لإطار باقي الضفة وقطاع غزة، وبلغ حجم عينة محافظة القدس (435) مؤسسة من اصل (1069) العدد الكلي لإطار محافظة القدس.

3.3 العمليات الميدانية:

1.3.3 التجربة القبلية:

تم تنفيذ تجربة قبلية للمسح خلال يومين وكانت هذه التجربة تهدف إلى:

- أ. اختبار النماذج المستخدمة في الميدان.
- ب. دراسة الاستمارة شكليا وفتيا.
- ج. قياس الوقت اللازم للوصول إلى المؤسسة وتعبئة الإستمارة.
- د. دراسة حالات الرفض ونوعية البيانات المقدمة من المبحوثين.
- هـ. دراسة دقة العناوين والبيانات التعريفية.

وقد حققت التجربة الأهداف المنشودة حيث وردت بعض الملاحظات على الإستمارة، والبيانات التعريفية، والعناوين، وتجابوب المبحوثين، وتمت الإستفادة من هذه الملاحظات في إجراء التعديلات اللازمة على وثائق المسح وفي تنفيذ العمل الميداني الفعلي.

2.3.3 إختيار وتدريب العاملين:

يتم إختيار العاملين في الميدان من العناصر المؤهلة ومن ذوي الخبرة في العمل الإحصائي كلما كان ذلك ممكناً ثم يتم تدريبهم تدريباً نظرياً وعملياً. وفي نهاية التدريب تجري عملية إختيارهم تحريراً لتحديد مستويات إستيعابهم لمفاهيم وتعليمات الإستمارة، ويتم إختيار الأفضل من بين المتدربين ليشكلوا فريق تنفيذ العمل الميداني. ويقوم المتدربون بنفس الوقت بتقييم الدورة التدريبية بما يفيد في تطويرها مستقبلاً.

3.3.3 تنظيم وإدارة العمل الميداني:

تتولى الإدارة العامة للعمل الميداني تنفيذ عملية جمع البيانات والتنسيق ميدانياً وفق الخطة المعدة لذلك، بالإضافة لإعداد التعليمات والنماذج والأدوات اللازمة للعمل الميداني. ويتشكل فريق العمل الميداني من منسق للعمل الميداني وفرق ميدانية، بحيث يضم كل فريق مشرفاً وخمسة باحثين. وتتطلب مهمة الإشراف والمتابعة والتدقيق لمختلف فعاليات المشروع وجود مكاتب لوائية قريبة من مختلف مناطق العمل بحيث يتم إستخدامها كمراكز لتجميع أفراد الفرق العاملة في الميدان قبل وبعد إنتهاء العمل اليومي، حيث تتم عملية إستلام وتسليم أدوات المسح المختلفة وتعبئة النماذج وكتابة التقارير ومراجعة وتدقيق حصيلة العمل اليومي.

4.3.3 جمع البيانات:

تجمع بيانات المسح بأسلوب المقابلة الشخصية لأصحاب أو مدراء المؤسسات المقصودة بواسطة باحثين مؤهلين ومدربين تدريباً جيداً ومستوعبين لجميع المفاهيم الخاصة بالبيانات والمعلومات الإحصائية وذلك باستخدام الإستمارة الخاصة بالمسح.

5.3.3 التدقيق الميداني:

يقوم الباحث ومن ثم المشرف بتدقيق الإستمارات تدقيقاً شكلياً وفنياً أولاً حسب قواعد التدقيق المعدة مسبقاً.

4.3 العمليات المكتبية:

1.4.3 التدقيق المكتبي:

تسلم الإستمارات المعبأة والمدققة ميدانياً للمدقق المكتبي الذي يقوم بتدقيق الإستمارات تدقيقاً نهائياً، بحيث تراجع الاستمارات التي يشك بدقة أية معلومات بها مع المؤسسة المعنية وتصحح الأخطاء لتكون الإستمارات جاهزة للترميز ومن ثم الإدخال.

2.4.3 الترميز:

بعد الانتهاء من عملية التدقيق تسلم الإستمارات للرمز الذي يقوم بترميزها طبقاً لأدلة الترميز المعدة مسبقاً والمعمول بها في دائرة الإحصاء المركزية الفلسطينية بحيث تكون جاهزة لإدخال بياناتها على الحاسوب ليتم إستخراج النتائج.

5.3 معالجة وجدولة البيانات:

تقوم الإدارة العامة لأنظمة المعلومات في الدائرة بإعداد كافة البرامج اللازمة لمعالجة بيانات المسح الصناعي، حيث تتولى عملية إعداد قائمة العينة وصفحة البيانات التعريفية (صفحة الغلاف) لجميع المؤسسات في العينة المختارة، وبعد ذلك تتولى الإدارة إدخال وتدقيق وجدولة بيانات المسح.

1.5.3 تدريب مدخلي البيانات:

قبل البدء بإدخال البيانات يتم تدريب عدد من مدخلي البيانات على إستعمال برامج الإدخال نظرياً وعملياً وتم تزويد كل منهم بدليل تعليمات الإدخال وبعد ذلك يباشر بإدخال بيانات المسح على الحاسوب.

2.5.3 إدارة وتنظيم عملية الإدخال:

تقوم الإدارة العامة لأنظمة المعلومات بالإشراف على عملية الإدخال وإعداد التعليمات والنماذج والأدوات اللازمة لإدخال البيانات، وهي تتولى مسؤولية إختيار وتدريب العاملين في إدخال البيانات من مشرفين ومدخلي بيانات، ويتشكل فريق إدخال البيانات من مشرف إدخال ومدخلي بيانات ومدققي إدخال.

3.5.3 تدقيق البيانات المدخلة:

تعد برامج خاصة لتدقيق البيانات المدخلة وفق قواعد التدقيق المتعلقة باتساق وشمول بيانات الإستثمارات، وتتم عمليات التدقيق على مرحلتين:

- المرحلة الأولى: خلال عملية الإدخال نفسها حيث صممت برامج الإدخال بما يمنع إدخال بيانات مناقضة لقواعد التدقيق الخاصة بهذه المرحلة.
- المرحلة الثانية: وتشمل إعداد قوائم بالاستثمارات التي تشمل أية أخطاء مناقضة للجزء الآخر من قواعد التدقيق.

4.5.3 جدولة البيانات:

بعد الإنتهاء من إدخال البيانات وتدقيقها وتنظيفها من أية أخطاء، يتم إستخراج جداول أولية لنتائج المسح وذلك وفق نماذج الجداول المعدة مسبقاً لهذا المسح. وتدقق هذه الجداول وفق قواعد الاتساق والمعادلات الخاصة بها للوصول إلى الجداول النهائية للمسح.

جودة البيانات

1.4 ابرز الملاحظات الميدانية:

- لقد تم إنجاز العمل الميداني للمسح وفق الخطة الموضوعية إلى حد كبير رغم بعض النقص في طواقم العمل الميداني. وقد بذل الطاقم العامل جهوداً مميزة وكبيرة في تذليل العقبات وإنجاز المسح بأفضل صورة ممكنة.
- بالرغم من إرتفاع نسبة الاستجابة في المسح قياساً بتجارب الدول الأخرى، فقد برزت بعض حالات الرفض والمماطلة. لا شك أن ذلك يؤثر على مستوى دقة البيانات وخصوصاً في الحالات التي تمثل فيها المؤسسات الراضية وزناً هاماً في مجال نشاطها الاقتصادي، وذلك على الرغم من المعالجة الإحصائية التي تتم لحالات الرفض. وتأمل الدائرة أن تتخفف نسبة هذه الحالات إلى الحدود الدنيا في المسوح الاقتصادية القادمة.
- تم توفير البيانات المطلوبة للباحثين من واقع السجلات والدفاتر المحاسبية للمؤسسات كلما توفرت هذه السجلات. وفي الحالات التي لا تحتفظ فيها المؤسسات بأية قيود، وهي المؤسسات الصغيرة على الأغلب، فقد طلب من المبحوث توفير أفضل تقديرات ممكنة.
- بالنظر للوضع الخاص لمدينة القدس، فقد برزت العديد من المصاعب في جمع البيانات المطلوبة من مؤسسات المسح بما يؤثر على نسبة الإستجابة ودقة البيانات الإحصائية للمسح. وقد إرتأت الدائرة ومن منطلق الإصرار على نشر البيانات الإحصائية للقدس العربية أن يتم الأخذ بعين الاعتبار الوضع الاستثنائي لمدينة القدس عند تصميم العينة للمسح وان تفرد لها جداول خاصة وهي جداول المجموعة الثانية في هذا التقرير.

2.4 ملاحظات على البيانات:

- لقد ادى التحديث الشامل الذي اجري على سجل المنشآت /المؤسسات من خلال التعداد العام للمنشآت لعام 1997 الى تغيرات هامة في إطار معاينة المسح مقارنة مع الاطار الذي استخدم في دورات المسوح للأعوام 1994-1996 . وهذا التحديث يفسر جزءاً هاماً من التغيرات التي طرأت على المتغيرات الاقتصادية لدورة المسح الحالية مقارنة مع السنوات السابقة . وتعمل الدائرة حالياً على اعادة معالجة بيانات المسح للسنوات السابقة بالاستفادة من نتائج تعداد المنشآت لعام 1997 وبعض المصادر الأخرى .
- لدى مقارنة بيانات المسح لعام 1997 مع عام 1994 تجدر الإشارة لما يلي:
 - ان المسح لعام 1997 لم يشمل معاصر الزيتون (تقع في النشاط ذي الدليل 1514) والتي افرد لها مسحاً خاصاً بها بالنظر لخصوصية هذا النشاط، حيث تم تنفيذه من قبل الإدارة العامة للإحصاءات الجغرافية في الدائرة.
 - ان المسح لعام 1997 قد استثنى آبار المياه من نشاط امدادات الكهرباء والغاز والمياه (دليل النشاط 4100) التي تبين لدى زيارتها أنها لا تبيع إنتاجها للغير ويقتصر استخدامها على الحيازة الزراعية التي يتبع لها البئر وكان لذلك اثر على قيم متغيرات هذا النشاط.

- يلاحظ وجود انخفاض في قيم المتغيرات الخاصة بنشاط التعدين واستغلال المحاجر لعام 1997 عند مقارنتها مع عام 1996 ، ويعود ذلك لاعادة تصنيف بعض المؤسسات التي كانت ضمن هذا النشاط . حيث جرى نقل المؤسسات التي تمارس نشاط الكسارات وصناعة الباطون الجاهز بنفس الوقت من نشاط التعدين واستغلال المحاجر (1410) الى نشاط صنع الاصناف المنتجة من الخرسانة والاسمنت والجص (2695) باعتبار انه تبين ان صناعة الباطون الجاهز تمثل النشاط الاقتصادي الرئيسي لهذه المؤسسات .
- يلاحظ ارتفاع قيم المتغيرات في جداول محافظة القدس لعام 1997 عند مقارنتها بعام 1996 ، ويعود ذلك الى التعديلات الجغرافية التي أجريت على حدود المحافظة ، حيث تم ضم مواقع جغرافية جديدة لها لم تكن سابقا تابعة إداريا لها وذلك طبقاً للتقسيم الإداري المعمول به في الأراضي الفلسطينية سنة المسح، إضافة لاستجابة عدد من المؤسسات الكبيرة والتي لم تكن ميزانياتها جاهزة خلال دورة المسح السابقة . ويؤثر تعديل حدود محافظة القدس بطبيعة الحال على البيانات الخاصة بباقي الضفة الغربية وقطاع غزة أيضا .

3.4 ملاحظات على الجداول:

1. يلاحظ في جداول نتائج المسح أن الأسطر المقابلة لبعض الأنشطة الاقتصادية قد تركت فارغة، حيث تم دمج بيانات المؤسسات التي تمارس نشاطاً معيناً مع النشاط الذي يأتي قبله أو بعده عندما قل عدد المؤسسات عن عشر مؤسسات في النشاط نفسه، وذلك حفاظاً على سرية البيانات الفردية لهذه المؤسسات ومراعاة لمستوى التباين.
2. يمكن أن يلاحظ بعض الاختلافات الطفيفة لقيم نفس المتغير بين الجداول المختلفة، أو بين مفردات المتغير ومجموعه، وقد نجم ذلك عن التقريب المصاحب لعمليات المعالجة على الحاسب.
3. يلاحظ وجود اختلاف في قيمة الأصول من انتاج المؤسسة بين جدول (1-5) و(1-8) لباقي الضفة الغربية وقطاع غزة وكذلك مثيلاتها لمحافظة القدس ويعود ذلك لان قيمة الأصول من انتاج المؤسسة في جدول رقم (1-5) تشمل تلك الأصول التي انتجتها المؤسسة بشكل كامل ونقلتها محاسبيا الى كشف اصولها بينما تعكس قيمة الأصول من انتاج المؤسسة في جدول (1-8) قيمة الأصول قيد الانتاج وقبل ترحيلها لصفحة الأصول. وينطبق ذلك على جداول محافظة القدس .
4. الجداول المتعلقة بالمدفوعات والتحويلات المدفوعة والمقبوضة (الجدول 1-11 و 1-16 و 2-11 و 2-16) تشمل المؤسسات التي تتبع قطاع الشركات غير المالية ولا تشمل المؤسسات التي تتبع لقطاع الاسر المعيشية (راجع التعريف في صفحة 16 وبند استمارة المسح صفحة 19) . وعلية تجدر ملاحظة ذلك عند المقارنة مع بيانات كافة المؤسسات بغض النظر عن حجمها والقطاع الذي تتبع له .
5. معدلات صرف العملات:

تم اعتماد معدلات صرف العملات التالية، للتحويل إلى دولار أمريكي.

دولار أمريكي/شيقل إسرائيلي جديد = 3.468

دولار أمريكي/دينار أردني = 0.709

4.4 معدلات الإجابة:

1.4.4 تعاريف:

1. عدم الاستجابة: وتشمل الحالات التالية:

- أ. حالات الرفض.
- ب. عدم الاستدلال على العنوان.
- ت. المؤسسات المتوقفة مؤقتاً.
- ث. المؤسسات التي لم تجهز حساباتها الختامية لحين انتهاء العمل الميداني.
- ج. المؤسسات المغلقة نهائياً .
- ح. ملكية إسرائيلية .
- خ. نقل ملكية .
- د. الاستثمارات المحولة من أنشطة اقتصادية أخرى ولم تستوف .

2. أخطاء زيادة الشمول: وتشمل الحالات التالية:

- أ. المؤسسات التي مارست أنشطة اقتصادية خارج نطاق المسح.
- ب. المؤسسات التي تبين انه لا ينطبق عليها تعريف المؤسسة.
- ت. المؤسسات المكررة
- ث. مؤسسات الحكومة المركزية .
- ج. الحيازة الزراعية .
- ح. فرع لا يمسك حسابات .
- خ. فرع يمسك حسابات والمركز الرئيسي غير مشمول بالعينة .

$$3. \text{ العينة الصافية} = \text{العينة الأصلية} - \text{حالات زيادة الشمول}$$

$$\text{Net sample} = \text{Sample} - \text{Over coverage}$$

$$4. \text{ نسبة أخطاء زيادة الشمول} = \frac{\text{مجموع عدد حالات زيادة الشمول}}{\text{عدد حالات العينة الأصلية}} \times 100\%$$

$$5. \text{ نسبة عدم الإستجابة} = \frac{\text{مجموع عدد حالات عدم الإستجابة}}{\text{العينة الصافية}} \times 100\%$$

$$6. \text{ نسبة الإستجابة} = 100\% - \text{نسبة عدم الإستجابة}$$

2.4.4 معدلات الإجابة:

بالنسبة للمسح الصناعي 1997 كانت هذه المتغيرات كما يلي:

- على مستوى باقي الضفة الغربية وقطاع غزة
- بلغت نسبة حالات زيادة الشمول (3.60%) مؤسسة، موزعة كما يلي:
- 1. نسبة المؤسسات التي مارست أنشطة اقتصادية خارج نطاق المسح (1.30%).
- 2. نسبة المؤسسات المكررة في الإطار (0.72%).

- 3.نسبة الحيازات الزراعية (0.28%).
- 4.نسبة الفروع التي لا تمسك حسابات (0.88%).
- 5.نسبة المؤسسات التي تبين انه لا ينطبق عليها تعريف مؤسسة (0.39%).

- بلغت نسبة حالات عدم الإستجابة: (9.84%) مؤسسة موزعة كما يلي:
1. نسبة المؤسسات المغلقة نهائياً (3.78%).
 2. نسبة المؤسسات المتوقفة مؤقتاً (1.40%).
 3. نسبة حالات عدم الاستدلال على العنوان (0.74%).
 4. نسبة حالات الرفض (1.95%).
 5. نسبة المؤسسات التي لم تكن ميزانيتها جاهزة (0.29%).
 6. نسبة المؤسسات التي ملكيتها إسرائيلية (0.17%).
 7. نسبة المؤسسات التي تم فيها نقل ملكية (0.46%).
 8. نسبة المؤسسات المحولة من مسوح اخرى ولم يتم جمع بياناتها (1.32 %) .

• على مستوى محافظة القدس

- بلغت نسبة حالات زيادة الشمول (7.27%)، موزعة كما يلي:
1. نسبة المؤسسات التي مارست أنشطة اقتصادية خارج نطاق المسح (5.88%).
 2. نسبة المؤسسات المكررة في الإطار (0.45%).
 3. نسبة المؤسسات التي ملكيتها حكومة مركزية (0.23%).
 4. نسبة الفروع التي لا تمسك حسابات (0.68%).

- بلغت نسبة حالات عدم الاستجابة: (31.22%)، موزعة كما يلي:
1. نسبة المؤسسات المغلقة نهائياً (10.98%).
 2. نسبة المؤسسات المتوقفة مؤقتاً عن العمل (3.66%).
 3. نسبة حالات عدم الاستدلال على العنوان (3.17%).
 4. نسبة حالات الرفض (11.22%).
 5. نسبة المؤسسات التي لم تكن ميزانيتها جاهزة (1.46%).
 6. نسبة المؤسسات التي تم فيها نقل ملكية (0.49%).
 7. نسبة المؤسسات المحولة من مسوح اخرى ولم تستوف (0.24%).

5.4 حساب الأوزان والتقديرات:

1.5.4 حساب الأوزان:

إن وزن المعاينة للمؤسسة هو المقلوب الرياضي لإحتمال إختيار تلك المؤسسة. إلا أن هذا الوزن قد تم تعديله بعد عملية جمع البيانات ليأخذ بعين الإعتبار نسب عدم الإستجابة وزيادة الشمول عن عدم التطابق بين إطار المعاينة وبين الواقع لحظة زيارة الباحثين لعمل المقابلات وتعبئة الإستمارات. وكما ذكر في الفقرة (1.4.4) اعتبرت حالات الإغلاق النهائي كعدم استجابة للتعويض عن المؤسسات التي استجبت ولم تكن مشمولة في إطار المعاينة للمسح.

وبما أن احتمال اختيار المؤسسة قد يختلف من مؤسسة لأخرى (أنظر بند تصميم العينة)، كان لا بد من استخدام الأوزان في حساب التقديرات الخاصة بمجتمع المسح، إذ أن استخدام البيانات بدون الأوزان يؤدي إلى تحيز التقديرات.

2.5.4 حساب التقديرات:

لحساب مجموع معين لمتغير ما مثل Y ضمن مجتمع جزئي مثل A على مجال دراسة مثل D نستخدم العلاقة التالية:

$$\hat{Y}_{AD} = \sum_h^D \sum_{J \in A} W_{hj} Y_{hj} \dots (1)$$

- \hat{Y}_{AD} : يمثل المجموع المقدر للمتغير Y في المجتمع الجزئي A في المجال D .
- h : رمز الطبقة.
- j : رمز السجل في ملف البيانات في المجتمع الجزئي A يمكن أن يكون مؤسسة أو عامل في المؤسسة حسب المتغير الذي يتم تحليله.
- A : مجموعة جزئية من السجلات تنتمي لمجتمع جزئي معين.
- D : مجال دراسة معين مثل محافظة معينة.
- Whj : وزن وحدة التحليل رقم "j" في المجتمع الجزئي A في الطبقة h في مجال الدراسة D .

6.4 التباين في التقديرات:

لا بد أن يرافق أي رقم إحصائي يتم تقديره من خلال مسح بالعينة رقما آخر يدل على مدى الدقة الموجودة في التقدير. تمثل أخطاء المعاينة (التباين) الحد الأدنى من الأخطاء الإجمالية التي ترافق أي مسح ميداني وهي النوع الذي يمكن قياسه اعتمادا على البيانات التي يتم جمعها في المسح.

يختلف التباين من متغير إلى آخر وهو يعتمد على العوامل التالية:

1. حجم العينة.
2. مدى التباين الحقيقي لوحدات المجتمع ككل وهذه القيمة لا تكون معروفة عادة ويمكن تقديرها من خلال تعداد شامل لجميع الوحدات في المجتمع أو من خلال مسح بالعينة أو من خلال مسح قبلي استرشادي (Pilot Survey).
3. تصميم العينة: فيما إذا كانت عينة عشوائية بسيطة أو عينة عشوائية طبقية... الخ.

لقد تم حساب التباين لعدة متغيرات باستخدام حزمة برمجية جاهزة ومخصصة لهذا الغرض تدعى CENVAR. وقد تم حساب ما يلي لكل متغير من المتغيرات الأساسية الواردة في الجدول رقم 1 من جداول المسح (عدد المؤسسات والمشتغلين وأهم المؤشرات الاقتصادية حسب النشاط الاقتصادي).

1. الخطأ المعياري (Standard Error): الخطأ المطلق الناجم عن كون المسح قد تم بالعينة وليس بالحصر الشامل.

2. الخطأ النسبي C.V (Coefficient of Variation) = $\frac{\text{الخطأ المعياري}}{\text{التقدير}} \%$

3. اثر تصميم العينة (DEFF) = التباين الناتج عن استخدام تصميم عينة مركب التباين الذي ينتج لو تم استخدام عينة عشوائية بسيطة

4. فئة حدود الثقة 95% (95% Confidence Interval): وتعني انه لو تم إعادة المسح مرات عديدة فإنه في المحصلة 95% من المرات ستكون القيمة الحقيقية ضمن فئة حدود الثقة 95% والجدولين التاليين يظهران حساب التباين لابرز المتغيرات:

جدول حساب التباين على مستوى باقي الضفة الغربية وقطاع غزة

| فئة الثقة 95% 95% Confidence Interval | | C.V % | الخطأ المعياري Standard Error | قيمة التقدير Estimate | | المتغير Variable |
|--|----------------------|-------|----------------------------------|--------------------------|----------------|---------------------|
| الحد الأعلى Upper | الحد الأدنى Lower | | | القيمة Value | الوحدة Unit | |
| 14394 | 12790 | 3 | 409 | 13464 | مؤسسة | عدد المؤسسات |
| 65709 | 58355 | 3 | 1876 | 61775 | عدد | عدد المشغلين |
| 170466.09 | 144833.21 | 4 | 6539 | 156712.2 | ألف دولار | تعويضات العاملين |
| 1184507.76 | 994834.64 | 4 | 48386 | 1089671.2 0 | ألف دولار | الإنتاج |
| 520828.32 | 437535.76 | 4 | 21243 | 479172.04 | ألف دولار | القيمة المضافة |

جدول حساب التباين على مستوى محافظة القدس

| فئة الثقة 95% 95% Confidence Interval | | C.V % | الخطأ المعياري Standard Error | قيمة التقدير Estimate | | المتغير Variable |
|--|----------------------|-------|----------------------------------|--------------------------|----------------|---------------------|
| الحد الأعلى Upper | الحد الأدنى Lower | | | القيمة Value | الوحدة Unit | |
| 1092 | 856 | 6 | 60 | 974 | مؤسسة | عدد المؤسسات |
| 5393 | 3307 | 12 | 532 | 4338 | عدد | عدد المشتغلين |
| 40887.02 | 14724.94 | 24 | 6674 | 27805.98 | ألف دولار | تعويضات العاملين |
| 457145.07 | 146234.19 | 26 | 79314 | 301689.63 | ألف دولار | الإنتاج |
| 287366.60 | 70238.22 | 31 | 55390 | 178802.62 | ألف دولار | القيمة المضافة |

النتائج الرئيسية

إن أهم نتائج المسح الصناعي لعام 1997 للأنشطة المشمولة بالمسح في الضفة الغربية وقطاع غزة هي كما يلي:

(القيمة بالمليون دولار أمريكي)

| الضفة الغربية وقطاع غزة | باقي الضفة الغربية وقطاع محافظة القدس غزة | عدد المؤسسات |
|-------------------------|---|------------------------------------|
| 231 | 228 | أ. التعدين واستغلال المحاجر |
| 13880 | 12914 | ب. الصناعة التحويلية |
| 327 | 322 | ج. إمدادات الكهرباء والغاز والمياه |
| 14438 | 13464 | د. إجمالي عدد المؤسسات |
| □ عدد المشتغلين | | |
| 1629 | 1518 | أ. التعدين واستغلال المحاجر |
| 63030 | 59519 | ب. الصناعة التحويلية |
| 1454 | 738 | ج. إمدادات الكهرباء والغاز والمياه |
| 66113 | 61775 | د. إجمالي عدد المشتغلين |
| □ تعويضات العاملين | | |
| 8.1 | 6.7 | أ. التعدين واستغلال المحاجر |
| 165.4 | 148.8 | ب. الصناعة التحويلية |
| 11.0 | 1.2 | ج. إمدادات الكهرباء والغاز والمياه |
| 184.5 | 156.7 | د. إجمالي التعويضات |
| □ الإنتاج | | |
| 39.7 | 33.0 | أ. التعدين واستغلال المحاجر |
| 1257.7 | 1048.1 | ب. الصناعة التحويلية |
| 93.9 | 8.5 | ج. إمدادات الكهرباء والغاز والمياه |
| 1391.3 | 1089.6 | د. إجمالي الإنتاج |
| □ الإستهلاك الوسيط | | |
| 13.2 | 10.7 | أ. التعدين واستغلال المحاجر |
| 650.0 | 595.3 | ب. الصناعة التحويلية |
| 70.2 | 4.5 | ج. إمدادات الكهرباء والغاز والمياه |

| | | | |
|-------|-------|-------|-------------------------------------|
| 122.9 | 610.5 | 733.4 | د. اجمالي الاستهلاك الوسيط |
| | | | □ القيمة المضافة |
| 4.2 | 22.3 | 26.5 | أ. التعدين واستغلال المحاجر |
| 154.9 | 452.7 | 607.7 | ب. الصناعة التحويلية |
| 19.7 | 4.1 | 23.7 | ج. إمدادات الكهرباء والغاز والمياه |
| 178.8 | 479.1 | 657.9 | د. اجمالي القيمة المضافة |
| | | | صافي الضرائب على الإنتاج |
| 0.1 | 1.2 | 1.3 | أ. التعدين واستغلال المحاجر |
| 16.7 | 35.0 | 51.7 | ب. الصناعة التحويلية |
| 4.3 | 0.1 | 4.4 | ج. إمدادات الكهرباء والغاز والمياه |
| 21.1 | 36.3 | 57.4 | د. اجمالي صافي الضرائب |
| | | | □ اهتلاك الاصول |
| 0.1 | 3.8 | 3.9 | أ. التعدين واستغلال المحاجر |
| 9.8 | 44.3 | 54.1 | ب. الصناعة التحويلية |
| 0.5 | 0.9 | 1.4 | ج. إمدادات الكهرباء والغاز والمياه |
| 10.4 | 49.0 | 59.4 | د. اجمالي اهتلاك الاصول |
| | | | □ فائض التشغيل |
| 2.6 | 10.6 | 13.2 | أ. التعدين واستغلال المحاجر |
| 111.8 | 224.6 | 335.6 | ب. الصناعة التحويلية |
| 5.1 | 1.8 | 6.9 | ج. إمدادات الكهرباء والغاز والمياه |
| 119.5 | 237.1 | 356.6 | د. اجمالي فائض التشغيل |
| | | | □ التكوين الرأسمالي الثابت الإجمالي |
| 0.0 | 4.7 | 4.7 | أ. التعدين واستغلال المحاجر |
| 3.1 | 37.7 | 40.8 | ب. الصناعة التحويلية |
| 0.0 | 0.0 | 0.0 | ج. إمدادات الكهرباء والغاز والمياه |
| 3.1 | 42.4 | 45.5 | د. اجمالي التكوين الرأسمالي |

1. الجداول الرئيسية لباقي الضفة الغربية وقطاع غزة

1. Main Tables of Remaining West Bank and Gaza Strip

Table 1-1: Number of Enterprises and Establishments and Persons Engaged and Main Economic Indicators by Economic Activity in Remaining West Bank and Gaza Strip - 1997 (Value in US \$ 1000)

جدول 1-1: عدد المؤسسات والمنشآت والمشتغلين واهم المؤشرات الاقتصادية حسب النشاط الاقتصادي في باقي الضفة الغربية وقطاع غزة - 1997 (القيمة بالالف دولار امريكي)

| Economic Activity | التكوين الرأسمالي الثابت الاجمالي G. F. C. F. | اجمالي القيمة المضافة Gross Value Added | الاستهلاك الوسيط Intermediate Consump- tion | الانتاج Output | تعويضات العاملين Compens- ation of Employees | عدد المشتغلين Number of Persons Engaged | عدد المنشآت No. of Est. | عدد المؤسسات No. of Ent. | النشاط الاقتصادي | دليل النشاط ISIC |
|---|--|---|---|-------------------|--|---|----------------------------------|-----------------------------------|-------------------------------------|------------------------|
| Grand Total | 42390.3 | 479172.1 | 610499.1 | 1089671.2 | 156712.2 | 61775 | 13592 | 13464 | المجموع الكلي | |
| Mining & quarrying | 4667.4 | 22322.1 | 10705.7 | 33027.8 | 6688.2 | 1518 | 228 | 228 | ج التعدين واستغلال المحاجر | C |
| Other mining and quarrying | 4667.4 | 22322.1 | 10705.7 | 33027.8 | 6688.2 | 1518 | 228 | 228 | انشطة اخرى للتعدين واستغلال المحاجر | 14 |
| Manufacturing | 37722.9 | 452755.0 | 595325.7 | 1048080.7 | 148814.3 | 59519 | 13042 | 12914 | د الصناعة التحويلية | D |
| Manufacture of food and beverages | 4851.3 | 61200.2 | 117352.6 | 178552.9 | 14013.4 | 6323 | 1420 | 1372 | صناعة المنتجات الغذائية والمشروبات | 15 |
| Manufacture of tobacco products | 8.8 | 933.5 | 491.1 | 1424.6 | 125.1 | 48 | 10 | 10 | صنع منتجات التبغ | 16 |
| Manufacture of textiles | 175.4 | 8027.5 | 13071.2 | 21098.7 | 1998.3 | 980 | 273 | 273 | صنع المنسوجات | 17 |
| Manufacture of wearing apparel | 6570.6 | 96675.6 | 42511.0 | 139186.5 | 47109.7 | 19300 | 2427 | 2421 | صنع الملابس | 18 |
| Tanning of leather; manufacture of bags | 1868.3 | 15383.6 | 24763.5 | 40147.1 | 6617.7 | 3332 | 710 | 675 | دبغ وتهيئة الجلود وصنع حقائب وأحذية | 19 |
| Manufacture of wood and its products | 538.4 | 10658.4 | 13657.5 | 24315.9 | 2061.1 | 1800 | 713 | 713 | صنع الخشب ومنتجاته واصناف من القش | 20 |
| Manufacture of paper and its products | 3585.4 | 10249.3 | 18713.5 | 28962.8 | 2765.6 | 710 | 51 | 50 | صنع الورق ومنتجات الورق | 21 |
| Publishing, printing and reproduction | 570.4 | 5024.1 | 7953.4 | 12977.5 | 3199.4 | 780 | 164 | 162 | الطباعة والنشر | 22 |
| Manufacture of chemicals & its products | 2257.0 | 23882.3 | 27474.3 | 51356.6 | 7203.3 | 1869 | 191 | 191 | صنع المواد والمنتجات الكيميائية | 24 |
| Manufacture of rubber and plastic | 1181.2 | 15021.5 | 24249.9 | 39271.3 | 3723.4 | 1098 | 156 | 156 | صنع منتجات المطاط واللدائن | 25 |
| Manufacture of non-metallic products | 9846.4 | 110356.9 | 190115.4 | 300472.3 | 37828.6 | 10899 | 1907 | 1902 | صنع منتجات المعادن اللافلزية الأخرى | 26 |
| Manufacture of basic metals | 38.9 | 523.9 | 655.7 | 1179.6 | 161.3 | 99 | 30 | 30 | صنع الفلزات القاعدية | 27 |
| Manufacture of metal products | 2896.0 | 46822.4 | 52807.3 | 99629.6 | 8563.4 | 6195 | 2784 | 2784 | صنع منتجات المعادن عدا الماكينات | 28 |
| Manufacture of machinery and equipment | 282.1 | 6754.0 | 11423.2 | 18177.2 | 1859.3 | 771 | 215 | 215 | صنع الآلات والمعدات الأخرى | 29 |
| Manufacture of electrical machinery | 2.9 | 7385.4 | 3630.2 | 11015.6 | 3806.4 | 263 | 100 | 100 | صنع الآلات الكهربائية الأخرى | + 31 |
| Manufacture of radio, TV equip. | | | | | | | | | صنع معدات الراديو والتلفزيون | 32 |
| Manufacture of medical, optical equip. | 14.4 | 275.1 | 233.8 | 508.9 | 23.1 | 79 | 57 | 57 | صنع الاجهزة الطبية | 33 |
| Manufacture of motor vehicles, trailers | 337.8 | 1357.4 | 2635.9 | 3993.3 | 0.0 | 76 | 22 | 22 | صنع المركبات والمركبات المقطورة | 34 |

Table 1-1(Cont.): Number of Enterprises and Establishments and Persons Engaged and Main Economic Indicators by Economic Activity in Remaining West Bank and Gaza Strip - 1997 (Value in US \$ 1000)

جدول 1-1(تابع): عدد المؤسسات والمنشآت والمشتغلين واهم المؤشرات الاقتصادية حسب النشاط الاقتصادي في باقي الضفة الغربية وقطاع غزة - 1997 (القيمة بالالف دولار امريكي)

| Economic Activity | التكوين الرأسمالي الثابت الاجمالي G. F. C. F. | اجمالي القيمة المضافة Gross Value Added | الاستهلاك الوسيط Intermediate Consump- tion | الانتاج Output | تعويضات العاملين Compens- ation of Employees | عدد المشتغلين Number of Persons Engaged | عدد المنشآت No. of Est. | عدد المؤسسات No. of Ent. | النشاط الاقتصادي | دليل النشاط ISIC |
|--|--|---|---|-------------------|--|---|----------------------------------|-----------------------------------|---------------------------------|------------------------|
| Manufacture of other transport equipment | 0.0 | 65.3 | 23.8 | 89.1 | 0.0 | 22 | 11 | 11 | صنع معدات النقل الاخرى | 35 |
| Manufacture of furniture | 2697.6 | 32149.2 | 43545.6 | 75694.9 | 7755.4 | 4860 | 1790 | 1759 | صنع الاثاث و صنع منتجات اخرى | 36 |
| Recycling | 0.0 | 9.5 | 16.8 | 26.3 | 0.0 | 11 | 11 | 11 | اعادة تصنيع المخلفات | 37 |
| Electricity and water supply | 0.0 | 4095.0 | 4467.7 | 8562.7 | 1209.6 | 738 | 322 | 322 | امدادات الكهرباء والغاز والمياه | E |
| Electricity | 0.0 | 4094.9 | 4467.7 | 8562.7 | 1209.6 | 738 | 322 | 322 | امدادات الكهرباء | + |
| Collection & distribution of water | | | | | | | | | جمع وتنقية وتوزيع المياه | 41 |

**Table1-2: Number of Persons Engaged by Economic Activity
in Remaining West Bank and Gaza Strip - 1997**

جدول 2-1: اعداد المشتغلين حسب النشاط الاقتصادي
في باقي الضفة الغربية وقطاع غزة - 1997

| Economic Activity | عاملون باجر Paid Employees | | | | | | | عاملون بدون اجر Unpaid Persons Engaged | | | | مجموع المشتغلين Total No. of Persons Engaged | | | عدد المؤسسات No. of Ent. | النشاط الاقتصادي | دليل النشاط ISIC |
|---|-------------------------------|-------------|----------------------------|--------------|------------------------------------|-------------|---|---|-------------|----------------------------------|--------------|---|--------------|--------------|-----------------------------------|-------------------------------------|------------------------|
| | آخرون Others | | في الانتاج* Operatives* | | في الادارة Administ- ratives | | مجموع العاملين باجر Total No. of Paid Emp. | من افراد الاسرة Family Members | | من اصحاب العمل Proprietors | | المجموع Total | | | | | |
| | انثى F | ذكر M | انثى F | ذكر M | انثى F | ذكر M | | انثى F | ذكر M | انثى F | ذكر M | | | | | | |
| Grand Total | 165 | 1357 | 8799 | 27820 | 241 | 2276 | 40658 | 729 | 6380 | 311 | 13697 | 10245 | 51530 | 61775 | 13464 | المجموع الكلي | |
| Mining & quarrying | 0 | 61 | 0 | 973 | 1 | 167 | 1202 | 0 | 144 | 0 | 172 | 1 | 1517 | 1518 | 228 | التعدين واستغلال المحاجر | C |
| Other mining and quarrying | 0 | 61 | 0 | 973 | 1 | 167 | 1202 | 0 | 144 | 0 | 172 | 1 | 1517 | 1518 | 228 | انشطة اخرى للتعدين واستغلال المحاجر | 14 |
| Manufacturing | 165 | 1296 | 8799 | 26710 | 240 | 1983 | 39193 | 729 | 6236 | 311 | 13050 | 10244 | 49275 | 59519 | 12914 | الصناعة التحويلية | D |
| Manufacture of food and beverages | 4 | 219 | 251 | 2878 | 38 | 298 | 3688 | 238 | 783 | 50 | 1564 | 581 | 5742 | 6323 | 1372 | صناعة المنتجات الغذائية والمشروبات | 15 |
| Manufacture of tobacco products | 0 | 2 | 8 | 15 | 1 | 5 | 31 | 0 | 9 | 0 | 8 | 9 | 39 | 48 | 10 | صنع منتجات التبغ | 16 |
| Manufacture of textiles | 1 | 16 | 134 | 387 | 23 | 53 | 614 | 38 | 60 | 1 | 267 | 197 | 783 | 980 | 273 | صنع المنسوجات | 17 |
| Manufacture of wearing apparel | 143 | 148 | 7583 | 7079 | 50 | 314 | 15317 | 341 | 1111 | 251 | 2280 | 8368 | 10932 | 19300 | 2421 | صنع الملابس | 18 |
| Tanning of leather; manufacture of bags | 0 | 25 | 115 | 2029 | 5 | 90 | 2264 | 71 | 346 | 0 | 651 | 191 | 3141 | 3332 | 675 | دبغ وتهيئة الجلود وصنع حقائب وأحذية | 19 |
| Manufacture of wood and its products | 0 | 5 | 3 | 542 | 1 | 33 | 584 | 0 | 494 | 1 | 721 | 5 | 1795 | 1800 | 713 | صنع الخشب ومنتجاته واصناف من القش | 20 |
| Manufacture of paper and its products | 0 | 40 | 84 | 438 | 13 | 76 | 651 | 1 | 23 | 1 | 34 | 99 | 611 | 710 | 50 | صنع الورق ومنتجات الورق | 21 |
| Publishing, printing and reproduction | 0 | 16 | 78 | 390 | 16 | 76 | 576 | 6 | 59 | 2 | 137 | 102 | 678 | 780 | 162 | الطباعة والنشر | 22 |
| Manufacture of chemicals & its products | 17 | 146 | 414 | 774 | 41 | 102 | 1494 | 2 | 132 | 1 | 240 | 475 | 1394 | 1869 | 191 | صنع المواد والمنتجات الكيميائية | 24 |
| Manufacture of rubber and plastic | 0 | 33 | 48 | 686 | 6 | 112 | 885 | 0 | 71 | 0 | 142 | 54 | 1044 | 1098 | 156 | صنع منتجات المطاط واللدائن | 25 |
| Manufacture of non-metallic products | 0 | 513 | 0 | 6722 | 22 | 618 | 7875 | 32 | 1065 | 3 | 1924 | 57 | 10842 | 10899 | 1902 | صنع منتجات المعادن اللافلزية الاخرى | 26 |
| Manufacture of basic metals | 0 | 0 | 4 | 42 | 0 | 4 | 50 | 0 | 25 | 0 | 24 | 4 | 95 | 99 | 30 | صنع الفلزات القاعدية | 27 |
| Manufacture of metal products | 0 | 15 | 0 | 2101 | 9 | 68 | 2193 | 0 | 1186 | 0 | 2816 | 9 | 6186 | 6195 | 2784 | صنع منتجات المعادن عدا الماكينات | 28 |
| Manufacture of machinery and equipment | 0 | 10 | 0 | 384 | 10 | 24 | 428 | 0 | 124 | 0 | 219 | 10 | 761 | 771 | 215 | صنع الالات والمعدات الأخرى | 29 |
| Manufacture of electrical machinery | 0 | 0 | 0 | 130 | 0 | 22 | 152 | 0 | 22 | 0 | 89 | 0 | 263 | 263 | 100 | صنع الالات الكهربائية الأخرى | + 31 |
| Manufacture of radio, TV equip. | | | | | | | | | | | | | | | | صنع معدات الراديو والتلفزيون | 32 |
| Manufacture of medical, optical equip. | 0 | 11 | 0 | 0 | 0 | 0 | 11 | 0 | 11 | 0 | 57 | 0 | 79 | 79 | 57 | صنع الاجهزة الطبية | 33 |

* Include Home-workers

* تشمل العاملين في بيوتهم

**Table1-2(Cont.): Number of Persons Engaged by Economic Activity
in Remaining West Bank and Gaza Strip - 1997**

جدول 2-1(تابع): اعداد المشتغلين حسب النشاط الاقتصادي
في باقي الضفة الغربية وقطاع غزة - 1997

| Economic Activity | عاملون باجر Paid Employees | | | | | | | عاملون بدون اجر Unpaid Persons Engaged | | | | مجموع المشتغلين Total No. of Persons Engaged | | | عدد المؤسسات No. of Ent. | النشاط الاقتصادي | دليل النشاط ISIC |
|--|-------------------------------|----------|----------------------------|------------|------------------------------------|------------|---|---|----------|----------------------------------|------------|---|------------|------------|-----------------------------------|---------------------------------|------------------------|
| | آخرون Others | | في الانتاج* Operatives* | | في الادارة Administ- ratives | | مجموع العاملين باجر Total No. of Paid Emp. | من افراد الاسرة Family Members | | من اصحاب العمل Proprietors | | المجموع Total | | | | | |
| | انثى F | ذكر M | انثى F | ذكر M | انثى F | ذكر M | | انثى F | ذكر M | انثى F | ذكر M | | | | | | |
| Manufacture of motor vehicles, trailers | 0 | 0 | 0 | 0 | 0 | 0 | 0 | 54 | 0 | 22 | 0 | 76 | 76 | 22 | صنع المركبات والمركبات المقطورة | 34 | |
| Manufacture of other transport equipment | 0 | 0 | 0 | 0 | 0 | 0 | 0 | 0 | 0 | 22 | 0 | 22 | 22 | 11 | صنع معدات النقل الاخرى | 35 | |
| Manufacture of furniture | 0 | 97 | 76 | 2110 | 5 | 89 | 2377 | 0 | 660 | 1 | 1822 | 82 | 4778 | 4860 | 1759 | صنع الاثاث و صنع منتجات اخرى | 36 |
| Recycling | 0 | 0 | 0 | 0 | 0 | 0 | 0 | 0 | 0 | 11 | 0 | 11 | 11 | 11 | اعادة تصنيع المخلفات | 37 | |
| Electricity and water supply | 0 | 0 | 0 | 137 | 0 | 126 | 263 | 0 | 0 | 0 | 475 | 0 | 738 | 738 | 322 | امدادات الكهرباء والغاز والمياه | E |
| Electricity | 0 | 0 | 0 | 137 | 0 | 126 | 263 | 0 | 0 | 0 | 475 | 0 | 738 | 738 | 322 | امدادات الكهرباء | + |
| Collection & distribution of water | | | | | | | | | | | | | | | | جمع وتنقية وتوزيع المياه | 41 |

* Include Home-workers

Table 1-3a: Compensation of Paid Employees by Type of Work and Economic Activity in Remaining West Bank and Gaza Strip -1997
(Value in US \$ 1000)

جدول 1-3أ: تعويضات العاملين باجر حسب طبيعة العمل والنشاط الاقتصادي في باقي الضفة الغربية وقطاع غزة - 1997
(القيمة بالالف دولار امريكي)

| Economic Activity | مزايا اخرى Other Benefits | المزايا العينية Payments in-Kind | الرواتب والاجور النقدية Cash Wages and Salaries | | | مجموع التعويضات Total Compensations | العاملون باجر Paid Employees | | | عدد المؤسسات No. of Ent. | النشاط الاقتصادي | دليل النشاط ISIC |
|--|------------------------------------|---|--|------------------|----------------|--|---------------------------------|------------------|---------------|-----------------------------------|-------------------------------------|------------------------|
| | | | آخرون Others | انتاج* Oper.* | ادارة Adm. | | آخرون Others | انتاج* Oper.* | ادارة Adm. | | | |
| Grand Total | 1644.7 | 2259.3 | 6190.8 | 129835.2 | 16782.2 | 156712.2 | 1523 | 36619 | 2517 | 13464 | المجموع الكلي | |
| Mining & quarrying | 8.1 | 73.1 | 228.9 | 4716.7 | 1661.4 | 6688.2 | 61 | 973 | 168 | 228 | ج التعدين واستغلال المحاجر | C |
| Other mining and quarrying | 8.1 | 73.1 | 228.9 | 4716.7 | 1661.4 | 6688.2 | 61 | 973 | 168 | 228 | انشطة اخرى للتعدين واستغلال المحاجر | 14 |
| Manufacturing | 1636.6 | 2135.3 | 5961.9 | 124789.3 | 14291.2 | 148814.3 | 1462 | 35509 | 2223 | 12914 | د الصناعة التحويلية | D |
| Manufacture of food and beverages | 80.6 | 471.3 | 1010.9 | 10614.3 | 1836.3 | 14013.4 | 223 | 3129 | 336 | 1372 | صناعة المنتجات الغذائية والمشروبات | 15 |
| Manufacture of tobacco products | 0.9 | 2.8 | 8.3 | 65.2 | 47.9 | 125.1 | 2 | 23 | 6 | 10 | صنع منتجات التبغ | 16 |
| Manufacture of textiles | 4.1 | 21.4 | 53.2 | 1556.2 | 363.5 | 1998.3 | 17 | 521 | 76 | 273 | صنع المنسوجات | 17 |
| Manufacture of wearing apparel | 167.0 | 459.9 | 584.8 | 44034.9 | 1863.1 | 47109.7 | 291 | 14663 | 364 | 2421 | صنع الملابس | 18 |
| Tanning of leather; manufacture of bags | 36.9 | 40.1 | 63.9 | 5925.7 | 551.2 | 6617.7 | 25 | 2144 | 95 | 675 | دبغ وتهيئة الجلود وصنع حقائب وأحذية | 19 |
| Manufacture of wood and its products | 32.9 | 84.3 | 11.6 | 1702.9 | 229.4 | 2061.1 | 5 | 545 | 34 | 713 | صنع الخشب ومنتجاته واصناف من القش | 20 |
| Manufacture of paper and its products | 8.5 | 45.2 | 183.9 | 1872.9 | 655.1 | 2765.6 | 40 | 522 | 89 | 50 | صنع الورق ومنتجات الورق | 21 |
| Publishing, printing and reproduction | 2.6 | 76.6 | 203.1 | 2229.3 | 687.8 | 3199.4 | 16 | 469 | 92 | 162 | الطباعة والنشر | 22 |
| Manufacture of chemicals & its products | 194.1 | 65.3 | 969.0 | 4797.2 | 1177.7 | 7203.3 | 163 | 1188 | 143 | 191 | صنع المواد والمنتجات الكيماوية | 24 |
| Manufacture of rubber and plastic | 32.3 | 18.3 | 122.9 | 2749.7 | 800.2 | 3723.4 | 33 | 734 | 118 | 156 | صنع منتجات المطاط واللدائن | 25 |
| Manufacture of non-metallic products | 564.2 | 457.9 | 2309.5 | 30663.2 | 3833.7 | 37828.6 | 513 | 6722 | 640 | 1902 | صنع منتجات المعادن اللافلزية الاخرى | 26 |
| Manufacture of basic metals | 2.1 | 6.8 | 0.0 | 142.0 | 10.4 | 161.3 | 0 | 47 | 4 | 30 | صنع الفلزات القاعدية | 27 |
| Manufacture of metal products | 105.4 | 139.2 | 43.1 | 7779.6 | 496.0 | 8563.4 | 15 | 2101 | 77 | 2784 | صنع منتجات المعادن عدا الماكينات | 28 |
| Manufacture of machinery and equipment | 3.2 | 48.6 | 34.0 | 1598.1 | 175.5 | 1859.3 | 10 | 384 | 34 | 215 | صنع الالات والمعدات الأخرى | 29 |
| Manufacture of electrical machinery | 365.9 | 10.6 | 0.0 | 2216.0 | 1213.9 | 3806.4 | 0 | 130 | 22 | 100 | صنع الالات الكهربائية الأخرى | + 31 |
| Manufacture of radio,TV equip. | | | | | | | | | | | صنع معدات الراديو والتلفزيون | 32 |
| Manufacture of medical, optical equip. | 0.0 | 0.0 | 23.1 | 0.0 | 0.0 | 23.1 | 11 | 0 | 0 | 57 | صنع الاجهزة الطبية | 33 |
| Manufacture of motor vehicles, trailers | 0.0 | 0.0 | 0.0 | 0.0 | 0.0 | 0.0 | 0 | 0 | 0 | 22 | صنع المركبات والمركبات المقطورة | 34 |
| Manufacture of other transport equipment | 0.0 | 0.0 | 0.0 | 0.0 | 0.0 | 0.0 | 0 | 0 | 0 | 11 | صنع معدات النقل الاخرى | 35 |
| Manufacture of furniture | 35.9 | 187.2 | 340.7 | 6842.1 | 349.5 | 7755.4 | 97 | 2186 | 94 | 1759 | صنع الاثاث و صنع منتجات اخرى | 36 |

* Include Home-workers

* تشمل العاملين في بيوتهم

Table 1-3a(Cont.): Compensation of Paid Employees by Type of Work and Economic Activity in Remaining West Bank and Gaza Strip -1997
(Value in US \$ 1000)

جدول 1-3أ(تابع): تعويضات العاملين باجر حسب طبيعة العمل والنشاط الاقتصادي في باقي الضفة الغربية وقطاع غزة - 1997
(القيمة بالالف دولار امريكي)

| Economic Activity | مزاي اخرى Other Benefits | المزايا العينية Payments in-Kind | الرواتب والاجور النقدية Cash Wages and Salaries | | | مجموع التعويضات Total Compensations | العاملون باجر Paid Employees | | | عدد المؤسسات No. of Ent. | النشاط الاقتصادي | دليل النشاط ISIC |
|------------------------------------|-----------------------------------|---|--|------------------|---------------|--|---------------------------------|------------------|---------------|-----------------------------------|------------------|------------------------|
| | | | آخرون Others | انتاج* Oper.* | ادارة Adm. | | آخرون Others | انتاج* Oper.* | ادارة Adm. | | | |
| Recycling | 0.0 | 0.0 | 0.0 | 0.0 | 0.0 | 0 | 0 | 0 | 11 | اعادة تصنيع المخلفات | 37 | |
| Electricity and water supply | 0.0 | 50.9 | 0.0 | 329.2 | 829.5 | 1209.6 | 0 | 137 | 126 | امدادات الكهرباء والغاز والمياه | E | |
| Electricity | 0.0 | 50.9 | 0.0 | 329.2 | 829.5 | 1209.6 | 0 | 137 | 126 | امدادات الكهرباء | + | |
| Collection & distribution of water | | | | | | | | | | جمع وتنقية وتوزيع المياه | 41 | |

* Include Home-workers

Table 1-3b: Compensation of Paid Employees by Gender and Economic Activity in Remaining West Bank and Gaza Strip - 1997
(Value in US \$ 1000)

جدول 1-3ب: تعويضات العاملين باجر حسب الجنس والنشاط الاقتصادي في باقي الضفة الغربية وقطاع غزة - 1997
(القيمة بالالف دولار امريكي)

| Economic Activity | مزايا اخرى | | المزايا العينية | | الرواتب والاجور النقدية | | | | | | مجموع التعويضات | | مجموع العاملين باجر | | النشاط الاقتصادي | دليل النشاط ISIC |
|---|----------------|---------------|------------------|---------------|-------------------------|---------------|----------------|-----------------|--------------|----------------|---------------------|-----------------|------------------------|--------------|------------------|-------------------------------------|
| | Other Benefits | | Payments in-Kind | | آخرون | | انتاج * | | ادارة | | Total Compensations | | Total No. of Paid Emp. | | | |
| | اناث | ذكور | اناث | ذكور | اناث | ذكور | اناث | ذكور | اناث | ذكور | اناث | ذكور | اناث | ذكور | | |
| | F | M | F | M | F | M | F | M | F | M | F | M | F | M | | |
| Grand Total | 143.8 | 1500.9 | 370.9 | 1888.4 | 209.3 | 5981.5 | 22887.3 | 106947.9 | 997.6 | 15784.5 | 24609.0 | 132103.2 | 9205 | 31453 | المجموع الكلي | |
| Mining & quarrying | 0.1 | 8.1 | 0.1 | 73.1 | 0.0 | 228.9 | 0.0 | 4716.7 | 3.4 | 1658.1 | 3.5 | 6684.7 | 1 | 1201 | ج C | التعدين واستغلال المحاجر |
| Other mining and quarrying | 0.1 | 8.1 | 0.1 | 73.1 | 0.0 | 228.9 | 0.0 | 4716.7 | 3.4 | 1658.1 | 3.5 | 6684.7 | 1 | 1201 | 14 | انشطة اخرى للتعدين واستغلال المحاجر |
| Manufacturing | 143.8 | 1492.8 | 370.9 | 1764.4 | 209.3 | 5752.6 | 22887.3 | 101902.0 | 994.3 | 13297.0 | 24605.5 | 124208.9 | 9204 | 29989 | د D | الصناعة التحويلية |
| Manufacture of food and beverages | 5.9 | 74.7 | 4.4 | 466.9 | 23.4 | 987.6 | 887.3 | 9727.0 | 164.9 | 1671.4 | 1085.9 | 12927.5 | 293 | 3395 | 15 | صناعة المنتجات الغذائية والمشروبات |
| Manufacture of tobacco products | 0.5 | 0.5 | 1.2 | 1.5 | 0.0 | 8.3 | 16.8 | 48.5 | 7.4 | 40.5 | 25.9 | 99.3 | 9 | 22 | 16 | صنع منتجات التبغ |
| Manufacture of textiles | 1.3 | 2.7 | 9.0 | 12.4 | 1.3 | 52.0 | 366.2 | 1190.0 | 72.3 | 291.2 | 450.0 | 1548.3 | 158 | 456 | 17 | صنع المنسوجات |
| Manufacture of wearing apparel | 53.3 | 113.6 | 282.2 | 177.7 | 95.3 | 489.5 | 19000.2 | 25034.7 | 200.3 | 1662.7 | 19631.5 | 27478.2 | 7776 | 7541 | 18 | صنع الملابس |
| Tanning of leather; manufacture of bags | 0.2 | 36.7 | 20.1 | 20.0 | 0.0 | 63.9 | 254.0 | 5671.7 | 15.2 | 536.0 | 289.4 | 6328.3 | 120 | 2144 | 19 | دبغ وتهيئة الجلود وصنع حقائب وأحذية |
| Manufacture of wood and its products | 0.0 | 32.9 | 0.0 | 84.3 | 0.0 | 11.6 | 0.8 | 1702.1 | 2.6 | 226.8 | 3.5 | 2057.7 | 4 | 580 | 20 | صنع الخشب ومنتجاته واصناف من القش |
| Manufacture of paper and its products | 1.4 | 7.1 | 14.2 | 30.9 | 0.0 | 183.9 | 249.8 | 1623.2 | 58.4 | 596.7 | 323.8 | 2441.8 | 97 | 554 | 21 | صنع الورق ومنتجات الورق |
| Publishing, printing and reproduction | 0.0 | 2.6 | 6.7 | 70.0 | 0.0 | 203.1 | 316.7 | 1912.6 | 55.7 | 632.2 | 379.0 | 2820.4 | 94 | 482 | 22 | الطباعة والنشر |
| Manufacture of chemicals & its products | 80.3 | 113.8 | 25.2 | 40.1 | 89.4 | 879.6 | 1510.3 | 3287.0 | 245.4 | 932.3 | 1950.5 | 5252.8 | 472 | 1022 | 24 | صنع المواد والمنتجات الكيميائية |
| Manufacture of rubber and plastic | 0.0 | 32.3 | 0.0 | 18.3 | 0.0 | 122.9 | 100.2 | 2649.5 | 27.6 | 772.7 | 127.7 | 3595.7 | 54 | 831 | 25 | صنع منتجات المطاط واللدائن |
| Manufacture of non-metallic products | 0.4 | 563.8 | 2.4 | 455.4 | 0.0 | 2309.5 | 0.0 | 30663.2 | 58.6 | 3775.2 | 61.4 | 37767.2 | 22 | 7853 | 26 | صنع منتجات المعادن اللافلزية الاخرى |
| Manufacture of basic metals | 0.0 | 2.1 | 0.0 | 6.8 | 0.0 | 0.0 | 8.7 | 133.3 | 0.0 | 10.4 | 8.7 | 152.6 | 4 | 46 | 27 | صنع الفلزات القاعدية |
| Manufacture of metal products | 0.0 | 105.4 | 0.1 | 139.1 | 0.0 | 43.1 | 0.0 | 7779.6 | 38.7 | 457.4 | 38.7 | 8524.6 | 9 | 2184 | 28 | صنع منتجات المعادن عدا الماكينات |
| Manufacture of machinery and equipment | 0.0 | 3.2 | 0.0 | 48.6 | 0.0 | 34.0 | 0.0 | 1598.1 | 27.8 | 147.6 | 27.8 | 1831.5 | 10 | 418 | 29 | صنع الالات والمعدات الأخرى |
| Manufacture of electrical machinery | 0.0 | 365.9 | 0.0 | 10.6 | 0.0 | 0.0 | 0.0 | 2216.0 | 0.0 | 1213.9 | 0.0 | 3806.4 | 0 | 152 | 30 | صنع الالات الكهربائية الأخرى |
| Manufacture of radio,TV equip. | | | | | | | | | | | | | | | 31 | صنع معدات الراديو والتلفزيون |
| Manufacture of medical, optical equip. | 0.0 | 0.0 | 0.0 | 0.0 | 0.0 | 23.1 | 0.0 | 0.0 | 0.0 | 0.0 | 0.0 | 23.1 | 0 | 11 | 32 | صنع الاجهزة الطبية |
| Manufacture of motor vehicles, trailers | 0.0 | 0.0 | 0.0 | 0.0 | 0.0 | 0.0 | 0.0 | 0.0 | 0.0 | 0.0 | 0.0 | 0.0 | 0 | 0 | 33 | صنع المركبات والمركبات المقطورة |

* Include Home-workers

* تشمل العاملين في بيوتهم

Table 1-3b(Cont.): Compensation of Paid Employees by Gender and Economic Activity in Remaining West Bank and Gaza Strip - 1997
(Value in US \$ 1000)

جدول 1-3ب(تابع): تعويضات العاملين باجر حسب الجنس والنشاط الاقتصادي في باقي الضفة الغربية وقطاع غزة - 1997
(القيمة بالالف دولار امريكي)

| Economic Activity | مزايَا اخرى Other Benefits | | المزايَا العينية Payments in-Kind | | الرواتب والاجور النقدية Cash Wages and Salaries | | | | | | مجموع التعويضات Total Compensations | | مجموع العاملين باجر Total No. of Paid Emp. | | النشاط الاقتصادي ISIC | |
|--|-------------------------------------|------------|--|-------------|--|------------|------------------------|--------------|--------------------------|--------------|--|---------------|---|------------|---------------------------------|----|
| | اناث F | ذكور M | اناث F | ذكور M | آخرون Others | | انتاج * Operatives* | | ادارة Administratives | | اناث F | ذكور M | اناث F | ذكور M | | |
| | | | | | اناث F | ذكور M | اناث F | ذكور M | اناث F | ذكور M | | | | | | |
| Manufacture of other transport equipment | 0.0 | 0.0 | 0.0 | 0.0 | 0.0 | 0.0 | 0.0 | 0.0 | 0.0 | 0.0 | 0.0 | 0.0 | 0 | 0 | صنع معدات النقل الاخرى | 35 |
| Manufacture of furniture | 0.4 | 35.5 | 5.4 | 181.8 | 0.0 | 340.7 | 176.5 | 6665.6 | 19.4 | 330.2 | 201.7 | 7553.7 | 81 | 2296 | صنع الاثاث و صنع منتجات اخرى | 36 |
| Recycling | 0.0 | 0.0 | 0.0 | 0.0 | 0.0 | 0.0 | 0.0 | 0.0 | 0.0 | 0.0 | 0.0 | 0.0 | 0 | 0 | اعادة تصنيع المخلفات | 37 |
| Electricity and water supply | 0.0 | 0.0 | 0.0 | 50.9 | 0.0 | 0.0 | 0.0 | 329.2 | 0.0 | 829.5 | 0.0 | 1209.6 | 0 | 263 | امدادات الكهرباء والغاز والمياه | E |
| Electricity | 0.0 | 0.0 | 0.0 | 50.9 | 0.0 | 0.0 | 0.0 | 329.2 | 0.0 | 829.5 | 0.0 | 1209.6 | 0 | 263 | امدادات الكهرباء | + |
| Collection & distribution of water | | | | | | | | | | | | | | | جمع وتنقية وتوزيع المياه | 41 |

**Table 1-4: Value of Stocks at the Beginning and end of the Year
by Economic Activity in Remaining West Bank and Gaza Strip - 1997
(Value in US \$ 1000)**

جدول 1-4: قيمة المخزون في بداية ونهاية العام
حسب النشاط الاقتصادي في باقي الضفة الغربية وقطاع غزة - 1997
(القيمة بالآلاف دولار امريكي)

| Economic Activity | التغير في المخزون Change in Stocks | قيمة المخزون في نهاية 1997 Value of Stocks at End of 1997 | | | | | قيمة المخزون في بداية 1997 Value of Stocks at Beginning of 1997 | | | | | عدد المؤسسات No. of Ent. | النشاط الاقتصادي النشاط ISIC | دليل النشاط ISIC |
|---|--|--|---|--|--|------------------|--|---|--|--|------------------|---------------------------------------|--|------------------------|
| | | بضائع مشتراه لغرض البيع Goods for Resale | منتجات تامة الصنع Finished Products | منتجات تحت التشغيل Work in Progr- ess | مستلزمات الانتاج السلعية Mater. Fuels & Supp. | المجموع Total | بضائع مشتراه لغرض البيع Goods for Resale | منتجات تامة الصنع Finished Products | منتجات تحت التشغيل Work in Progr- ess | مستلزمات الانتاج السلعية Mater. Fuels & Supp. | المجموع Total | | | |
| Grand Total | 29719.7 | 7556.4 | 53568.8 | 1105.0 | 65358.0 | 127588.2 | 7962.7 | 28119.9 | 620.6 | 61165.3 | 97868.5 | 13464 | المجموع الكلي | |
| Mining & quarrying | 2241.2 | 144.9 | 2648.3 | 0.0 | 1379.3 | 4172.6 | 380.9 | 324.1 | 0.0 | 1226.4 | 1931.4 | 228 | التعدين واستغلال المحاجر | C |
| Other mining and quarrying | 2241.2 | 144.9 | 2648.3 | 0.0 | 1379.3 | 4172.6 | 380.9 | 324.1 | 0.0 | 1226.4 | 1931.4 | 228 | انشطة اخرى للتعدين واستغلال المحاجر | 14 |
| Manufacturing | 27476.6 | 7411.5 | 50919.2 | 1105.0 | 63942.3 | 123378.0 | 7581.8 | 27794.5 | 620.6 | 59904.4 | 95901.4 | 12914 | الصناعة التحويلية | D |
| Manufacture of food and beverages | -123.1 | 252.7 | 3397.8 | 0.0 | 12587.6 | 16238.1 | 193.9 | 3150.2 | 0.0 | 13017.1 | 16361.2 | 1372 | صناعة المنتجات الغذائية والمشروبات | 15 |
| Manufacture of tobacco products | -161.4 | 0.0 | 29.5 | 0.0 | 178.6 | 208.1 | 0.0 | 25.0 | 0.0 | 344.5 | 369.5 | 10 | صنع منتجات التبغ | 16 |
| Manufacture of textiles | 881.4 | 53.4 | 1766.5 | 3.4 | 2026.6 | 3849.9 | 20.4 | 1164.0 | 1.5 | 1782.6 | 2968.5 | 273 | صنع المنسوجات | 17 |
| Manufacture of wearing apparel | 1200.2 | 57.7 | 3071.3 | 136.6 | 4244.8 | 7510.4 | 10.8 | 2598.9 | 43.7 | 3656.8 | 6310.2 | 2421 | صنع الملابس | 18 |
| Tanning of leather; manufacture of bags | 4219.7 | 40.1 | 7328.3 | 0.0 | 7733.5 | 15101.9 | 41.7 | 4950.4 | 0.0 | 5890.0 | 10882.2 | 675 | دبغ وتهيئة الجلود وصنع حقائب وأحذية | 19 |
| Manufacture of wood and its products | 165.1 | 217.1 | 510.9 | 0.0 | 638.0 | 1366.0 | 158.1 | 385.0 | 0.0 | 657.9 | 1200.9 | 713 | صنع الخشب ومنتجاته واصناف من القش | 20 |
| Manufacture of paper and its products | 408.3 | 22.3 | 1613.2 | 108.9 | 5019.4 | 6763.7 | 3.3 | 1941.3 | 92.2 | 4318.6 | 6355.4 | 50 | صنع الورق ومنتجات الورق | 21 |
| Publishing, printing and reproduction | -265.6 | 21.9 | 23.8 | 19.7 | 639.3 | 704.7 | 22.9 | 19.5 | 0.0 | 927.9 | 970.3 | 162 | الطباعة والنشر | 22 |
| Manufacture of chemicals & its products | 1591.7 | 1282.6 | 5142.2 | 390.9 | 5960.7 | 12776.3 | 791.3 | 3335.5 | 321.8 | 6736.1 | 11184.6 | 191 | صنع المواد والمنتجات الكيماوية | 24 |
| Manufacture of rubber and plastic | 1842.6 | 253.7 | 2611.6 | 255.3 | 1790.1 | 4910.7 | 134.5 | 1479.7 | 74.0 | 1379.9 | 3068.1 | 156 | صنع منتجات المطاط واللدائن | 25 |
| Manufacture of non-metallic products | 6287.5 | 328.0 | 9464.9 | 88.9 | 14061.7 | 23943.4 | 239.4 | 4831.7 | 0.0 | 12584.9 | 17656.0 | 1902 | صنع منتجات المعادن اللافلزية الاخرى | 26 |
| Manufacture of basic metals | 22.8 | 0.0 | 22.7 | 0.0 | 78.0 | 100.7 | 0.0 | 14.0 | 0.0 | 63.9 | 77.9 | 30 | صنع الفلزات القاعدية | 27 |
| Manufacture of metal products | 9087.4 | 3976.3 | 12600.8 | 41.6 | 3555.5 | 20174.2 | 5013.1 | 1997.9 | 39.3 | 4036.6 | 11086.8 | 2784 | صنع منتجات المعادن عدا الماكينات | 28 |
| Manufacture of machinery and equipment | 764.3 | 479.3 | 692.1 | 0.0 | 1346.0 | 2517.4 | 584.9 | 312.4 | 0.0 | 855.9 | 1753.1 | 215 | صنع الآلات والمعدات الاخرى | 29 |

**Table 1-4(Cont.): Value of Stocks at the Beginning and end of the Year
by Economic Activity in Remaining West Bank and Gaza Strip - 1997
(Value in US \$ 1000)**

جدول 1-4(تابع): قيمة المخزون في بداية ونهاية العام
حسب النشاط الاقتصادي في باقي الضفة الغربية وقطاع غزة - 1997
(القيمة بالآلاف دولار امريكي)

| Economic Activity | التغير في المخزون Change in Stocks | قيمة المخزون في نهاية 1997 Value of Stocks at End of 1997 | | | | | قيمة المخزون في بداية 1997 Value of Stocks at Beginning of 1997 | | | | | عدد المؤسسات No. of Ent. | النشاط الاقتصادي النشاط ISIC | دليل النشاط ISIC |
|--|--|--|---|--|--|------------------|--|---|--|--|------------------|-----------------------------------|------------------------------------|------------------------|
| | | بضائع مشتراه لغرض البيع Goods for Resale | منتجات تامة الصنع Finished Products | منتجات تحت التشغيل Work in Progr- ess | مستلزمات الانتاج السلعية Mater. Fuels & Supp. | المجموع Total | بضائع مشتراه لغرض البيع Goods for Resale | منتجات تامة الصنع Finished Products | منتجات تحت التشغيل Work in Progr- ess | مستلزمات الانتاج السلعية Mater. Fuels & Supp. | المجموع Total | | | |
| Manufacture of electrical machinery | 34.1 | 5.6 | 66.3 | 0.0 | 52.2 | 124.1 | 6.4 | 30.6 | 0.0 | 53.0 | 90.0 | 100 | صنع الالات الكهربائية الأخرى | 31 |
| Manufacture of radio,TV equip. | | | | | | | | | | | | | صنع معدات الراديو والتلفزيون | 32 |
| Manufacture of medical, optical equip. | 0.6 | 1.8 | 3.2 | 0.0 | 19.4 | 24.4 | 0.0 | 3.2 | 0.0 | 20.6 | 23.8 | 57 | صنع الاجهزة الطبية | 33 |
| Manufacture of motor vehicles, trailers | -48.4 | 0.0 | 3.8 | 0.0 | 11.9 | 15.8 | 0.0 | 2.2 | 0.0 | 61.9 | 64.2 | 22 | صنع المركبات والمركبات المقطورة | 34 |
| Manufacture of other transport equipment | 0.0 | 0.0 | 2.9 | 0.0 | 1.5 | 4.4 | 0.0 | 1.9 | 0.0 | 2.5 | 4.4 | 11 | صنع معدات النقل الأخرى | 35 |
| Manufacture of furniture | 1570.1 | 411.1 | 2566.5 | 59.7 | 3989.3 | 7026.6 | 353.2 | 1549.6 | 48.2 | 3505.4 | 5456.4 | 1759 | صنع الاثاث و صنع منتجات اخرى | 36 |
| Recycling | -0.7 | 8.0 | 1.0 | 0.0 | 8.3 | 17.2 | 8.0 | 1.6 | 0.0 | 8.3 | 17.9 | 11 | اعادة تصنيع المخلفات | 37 |
| Electricity and water supply | 1.9 | 0.0 | 1.3 | 0.0 | 36.4 | 37.7 | 0.0 | 1.3 | 0.0 | 34.4 | 35.7 | 322 | امدادات الكهرباء والغاز والمياه | E |
| Electricity | 1.9 | 0.0 | 0.0 | 0.0 | 17.7 | 17.7 | 0.0 | 0.0 | 0.0 | 15.7 | 15.7 | 44 | امدادات الكهرباء | 40 |
| Collection & distribution of water | 0.0 | 0.0 | 1.3 | 0.0 | 18.7 | 20.0 | 0.0 | 1.3 | 0.0 | 18.7 | 20.0 | 278 | جمع وتنقية وتوزيع المياه | 41 |

جدول 5-1: حركة الاصول حسب النشاط الاقتصادي

في باقي الضفة الغربية وقطاع غزة - 1997

(القيمة بالالف دولار امريكي)

Table 1-5: Assets by Economic Activity
in Remaining West Bank and Gaza Strip - 1997
(Value in US \$ 1000)

| Economic Activity | القيمة الدفترية في نهاية العام Closing Book Value | قيمة الاهتلاك السنوي Depreciation | قيمة التالف والمفقود Written-offs & Losses | قيمة الاصول المباعة Value of Sold Assets | قيمة الاضافات الاجمالية | | | | | القيمة الدفترية في بداية العام Opening Book Value | عدد المؤسسات No. of Ent. | النشاط الاقتصادي | دليل النشاط ISIC |
|---|--|--------------------------------------|---|---|--------------------------|--|------------------------------------|---|--|--|-----------------------------|-------------------------------------|---------------------|
| | | | | | Value of Gross Additions | اصول من انتاج المؤسسة Prod. for Own - Account | اضافات وتحسينات Other Additions | مشتريات اصول مستعملة Purch. of Sec.- Hand Assets | مشتريات اصول جديدة Purch. of New Assets | | | | |
| Grand Total | 415388.7 | 49004.5 | 144.2 | 1034.2 | 52.5 | 4501.9 | 10899.7 | 27961.1 | 43415.2 | 422156.7 | 13464 | المجموع الكلي | |
| Mining & quarrying | 31142.9 | 3783.0 | 15.6 | 0.0 | 0.0 | 162.4 | 1127.8 | 3377.2 | 4667.4 | 30274.0 | 228 | التعدين واستغلال المحاجر | C |
| Other mining and quarrying | 31142.9 | 3783.0 | 15.6 | 0.0 | 0.0 | 162.4 | 1127.8 | 3377.2 | 4667.4 | 30274.0 | 228 | انشطة اخرى للتعدين واستغلال المحاجر | 14 |
| Manufacturing | 376050.5 | 44328.6 | 128.6 | 1034.2 | 52.5 | 4339.6 | 9771.9 | 24583.8 | 38747.8 | 382794.4 | 12914 | الصناعة التحويلية | D |
| Manufacture of food and beverages | 53752.9 | 5592.5 | 6.7 | 0.0 | 0.0 | 795.1 | 1518.4 | 2537.8 | 4851.3 | 54500.8 | 1372 | صناعة المنتجات الغذائية والمشروبات | 15 |
| Manufacture of tobacco products | 40.8 | 3.0 | 0.0 | 0.0 | 0.0 | 0.3 | 0.8 | 7.7 | 8.8 | 34.9 | 10 | صنع منتجات التبغ | 16 |
| Manufacture of textiles | 5106.9 | 628.3 | 0.0 | 0.0 | 0.0 | 7.6 | 110.9 | 57.0 | 175.4 | 5559.8 | 273 | صنع المنسوجات | 17 |
| Manufacture of wearing apparel | 38691.8 | 4677.0 | 18.6 | 86.5 | 0.0 | 61.2 | 877.9 | 5718.0 | 6657.1 | 36816.8 | 2421 | صنع الملابس | 18 |
| Tanning of leather; manufacture of bags | 12262.6 | 1679.3 | 0.5 | 122.6 | 0.0 | 49.4 | 714.9 | 1226.6 | 1990.9 | 12074.1 | 675 | دبغ وتهيئة الجلود وصنع حقائب وأحذية | 19 |
| Manufacture of wood and its products | 8471.5 | 737.3 | 0.0 | 9.2 | 1.0 | 16.5 | 81.0 | 449.0 | 547.6 | 8670.5 | 713 | صنع الخشب ومنتجاته واصناف من القش | 20 |
| Manufacture of paper and its products | 21028.7 | 2046.3 | 0.0 | 6.5 | 0.0 | 1972.1 | 216.8 | 1403.1 | 3591.9 | 19489.5 | 50 | صنع الورق ومنتجات الورق | 21 |
| Publishing, printing and reproduction | 7744.8 | 700.2 | 0.2 | 5.9 | 0.0 | 1.5 | 151.8 | 423.0 | 576.3 | 7874.8 | 162 | الطباعة والنشر | 22 |
| Manufacture of chemicals & its products | 19842.2 | 6299.6 | 0.0 | 0.0 | 0.0 | 221.1 | 2.3 | 2033.6 | 2257.0 | 23885.1 | 191 | صنع المواد والمنتجات الكيميائية | 24 |
| Manufacture of rubber and plastic | 15013.1 | 1425.5 | 6.5 | 0.0 | 23.5 | 29.3 | 304.5 | 823.9 | 1181.2 | 15263.9 | 156 | صنع منتجات المطاط واللدائن | 25 |
| Manufacture of non-metallic products | 140120.9 | 15245.7 | 25.8 | 794.1 | 0.0 | 855.8 | 3904.6 | 5880.1 | 10640.5 | 145545.9 | 1902 | صنع منتجات المعادن اللافلزية الاخرى | 26 |
| Manufacture of basic metals | 211.5 | 24.7 | 0.0 | 0.0 | 0.0 | 0.0 | 18.1 | 20.7 | 38.9 | 197.3 | 30 | صنع الفلزات القاعدية | 27 |
| Manufacture of metal products | 25472.3 | 2787.9 | 53.5 | 9.4 | 24.1 | 295.2 | 577.0 | 1999.8 | 2896.0 | 25426.9 | 2784 | صنع منتجات المعادن عدا الماكينات | 28 |
| Manufacture of machinery and equipment | 4197.7 | 436.7 | 0.0 | 0.0 | 1.5 | 32.3 | 144.5 | 103.8 | 282.1 | 4352.2 | 215 | صنع الالات والمعدات الاخرى | 29 |
| Manufacture of electrical machinery | 997.9 | 117.1 | 0.0 | 0.0 | 0.0 | 0.0 | 2.9 | 0.0 | 2.9 | 1112.1 | 100 | صنع الالات الكهربائية الاخرى | + 31 |
| Manufacture of radio, TV equip. | | | | | | | | | | | | صنع معدات الراديو والتلفزيون | 32 |
| Manufacture of medical, optical equip. | 96.4 | 21.2 | 0.0 | 0.0 | 0.0 | 0.0 | 9.6 | 4.8 | 14.4 | 103.2 | 57 | صنع الاجهزة الطبية | 33 |
| Manufacture of motor vehicles, trailers | 1060.1 | 69.9 | 0.0 | 0.0 | 0.0 | 0.0 | 0.0 | 337.8 | 337.8 | 792.2 | 22 | صنع المركبات والمركبات المقطورة | 34 |

**Table 1-5 (Cont.): Assets by Economic Activity
in Remaining West Bank and Gaza Strip - 1997
(Value in US \$ 1000)**

جدول 5-1 (تابع): حركة الاصول حسب النشاط الاقتصادي
في باقي الضفة الغربية وقطاع غزة - 1997
(القيمة بالالف دولار امريكي)

| Economic Activity | القيمة الدفترية في نهاية العام Closing Book Value | قيمة الاهتلاك السنوي Depreciation | قيمة التالف والمفقود Written- offs & Losses | قيمة الاصول المباعة Value of Sold Assets | Value of Gross Additions | | | | | قيمة الاضافات الاجمالية Total | القيمة الدفترية في بداية العام Opening Book Value | عدد المؤسسات No. of Ent. | النشاط الاقتصادي | دليل النشاط ISIC |
|--|--|--|---|---|---|---|--|---|------------|--|--|-----------------------------------|------------------|------------------------|
| | | | | | اصول من انتاج المؤسسة Prod. for Own - Account | اضافات وتحسينات Other Addi- tions | مشتريات اصول مستعملة Purch. of Sec.- Hand Assets | مشتريات اصول جديدة Purch. of New Assets | المجموع | | | | | |
| Manufacture of other transport equipment | 14.1 | 0.6 | 0.0 | 0.0 | 0.0 | 0.0 | 0.0 | 0.0 | 0.0 | 14.7 | 11 | صنع معدات النقل الاخرى | 35 | |
| Manufacture of furniture | 21924.5 | 1836.0 | 16.9 | 0.0 | 2.4 | 2.1 | 1135.9 | 1557.2 | 2697.6 | 21079.8 | 1759 | صنع الاثاث و صنع منتجات اخرى | 36 | |
| Recycling | 0.0 | 0.0 | 0.0 | 0.0 | 0.0 | 0.0 | 0.0 | 0.0 | 0.0 | 0.0 | 11 | اعادة تصنيع المخلفات | 37 | |
| Electricity and water supply | 8195.3 | 893.0 | 0.0 | 0.0 | 0.0 | 0.0 | 0.0 | 0.0 | 0.0 | 9088.3 | 322 | امدادات الكهرباء والغاز والمياه | E | |
| Electricity | 8195.3 | 893.0 | 0.0 | 0.0 | 0.0 | 0.0 | 0.0 | 0.0 | 0.0 | 9088.3 | 322 | امدادات الكهرباء | + 40 | |
| Collection & distribution of water | | | | | | | | | | | | جمع وتنقية وتوزيع المياه | 41 | |

**Table 1-6: Assets by Type in
Remaining West Bank and Gaza Strip - 1997
(Value in US \$ 1000)**

جدول 6-1: حركة الاصول حسب صنف الاصل في
باقي الضفة الغربية وقطاع غزة - 1997
(القيمة بالالف دولار امريكي)

| Type of Asset | القيمة الدفترية في نهاية العام Closing Book Value | قيمة الاهتلاك خلال العام Depreciation During the Year | قيمة الاصول المباعة خلال العام Assets Sold During the Year | التالف و المفقود Written- offs and Losses | اضافات وتحسينات راسمالية Capital Add. & Improv. | اصول من انتاج المؤسسة Produced for Own- Account | قيمة الاصول المشتراة خلال العام Purchased Assets | | | القيمة الدفترية في بداية العام Opening Book Value | صنف الاصل |
|---------------------------|--|---|--|---|--|---|---|-------------------------------------|---------------|---|----------------------|
| | | | | | | | Local | محلي مستورد مباشرة Imports | جديدة New | | |
| | | | | | | | | | | | |
| Grand Total | 415388.7 | 49004.5 | 1034.2 | 144.2 | 4501.9 | 52.5 | 10899.7 | 19301.8 | 8659.3 | 422156.7 | المجموع الكلي |
| Land | 27175.7 | 2.9 | 9.4 | 0.0 | 8.4 | 0.0 | 0.0 | 0.0 | 0.0 | 27179.6 | الاراضي |
| Residential Buildings | 932.9 | 34.6 | 0.0 | 0.0 | 0.0 | 0.0 | 79.3 | 27.6 | 0.0 | 860.6 | مباني سكنية |
| Non-Residential buildings | 100907.3 | 2700.5 | 0.0 | 3.4 | 1260.6 | 23.5 | 1433.5 | 3079.3 | 7.9 | 97806.4 | مباني غير سكنية |
| Machines of Equipments | 240573.3 | 37318.1 | 877.6 | 105.1 | 3011.3 | 27.6 | 6420.8 | 11333.9 | 8644.0 | 249436.5 | الات ومعدات |
| Freight Vehicles | 30259.3 | 7031.3 | 92.1 | 35.4 | 173.3 | 0.0 | 1524.7 | 2946.0 | 0.0 | 32774.2 | سيارات بضائع |
| Passengers Vehicles | 5616.4 | 917.9 | 52.6 | 0.0 | 21.8 | 0.0 | 1279.7 | 980.1 | 3.1 | 4302.3 | سيارات نقل ركاب |
| Furniture and Furnishings | 5270.9 | 982.6 | 2.5 | 0.3 | 25.5 | 1.3 | 161.8 | 814.8 | 4.3 | 5248.9 | اثاث ومفروشات |
| Breeding Animals | 3.9 | 0.4 | 0.0 | 0.0 | 0.0 | 0.0 | 0.0 | 0.0 | 0.0 | 4.2 | حيوانات تربية |
| Computer Programs | 344.5 | 0.0 | 0.0 | 0.0 | 1.1 | 0.0 | 0.0 | 120.2 | 0.0 | 223.3 | برامج كمبيوتر |
| Brand Name | 4246.1 | 0.0 | 0.0 | 0.0 | 0.0 | 0.0 | 0.0 | 0.0 | 0.0 | 4246.1 | اسم الشهرة |
| Other | 58.5 | 16.4 | 0.0 | 0.0 | 0.0 | 0.0 | 0.0 | 0.0 | 0.0 | 74.8 | اخرى |

Table 1-7: Cost of Acquisition of Net Assets by Economic Activity in Remaining West Bank and Gaza Strip - 1997
(Value in US \$ 1000)

جدول 1-7: تكلفة الاصول الجديدة حسب النشاط الاقتصادي في باقي الضفة الغربية وقطاع غزة - 1997
(القيمة بالالف دولار امريكي)

| Economic Activity | قيمة الاصول الجديدة | | | | | | | | عدد المؤسسات No. of Ent. | النشاط الاقتصادي | دليل النشاط ISIC |
|---|---------------------------|---------------------------------|--|---------------------------------|-----------------------------------|---|-----------------------------------|-----------------|-----------------------------|-------------------------------------|---------------------|
| | Value of New Fixed Assets | اصول اخرى Other Fixed Assets | اثاث ومفروشات Furniture & Furnishings | وسائط نقل Transport Vehicles | آلات ومعدات Machinery & Equip. | الابنية غير السكنية Non-Res. Buildings | الابنية السكنية Res. Buildings | الاراضي Land | | | |
| Grand Total | 120.2 | 819.1 | 3929.2 | 19977.9 | 3087.2 | 27.6 | 0.0 | 27961.1 | 13464 | المجموع الكلي | |
| Mining & quarrying | 0.0 | 7.4 | 732.4 | 2637.4 | 0.0 | 0.0 | 0.0 | 3377.2 | 228 | التعدين واستغلال المحاجر | C |
| Other mining and quarrying | 0.0 | 7.4 | 732.4 | 2637.4 | 0.0 | 0.0 | 0.0 | 3377.2 | 228 | انشطة اخرى للتعدين واستغلال المحاجر | 14 |
| Manufacturing | 120.2 | 811.7 | 3196.8 | 17340.4 | 3087.2 | 27.6 | 0.0 | 24583.8 | 12914 | الصناعة التحويلية | D |
| Manufacture of food and beverages | 0.0 | 269.1 | 0.0 | 2080.0 | 188.7 | 0.0 | 0.0 | 2537.8 | 1372 | صناعة المنتجات الغذائية والمشروبات | 15 |
| Manufacture of tobacco products | 0.0 | 0.0 | 0.0 | 7.7 | 0.0 | 0.0 | 0.0 | 7.7 | 10 | صنع منتجات التبغ | 16 |
| Manufacture of textiles | 0.0 | 1.9 | 0.0 | 55.0 | 0.0 | 0.0 | 0.0 | 57.0 | 273 | صنع المنسوجات | 17 |
| Manufacture of wearing apparel | 110.4 | 125.7 | 332.7 | 5121.6 | 0.0 | 27.6 | 0.0 | 5718.0 | 2421 | صنع الملابس | 18 |
| Tanning of leather; manufacture of bags | 0.9 | 18.5 | 99.6 | 953.3 | 154.4 | 0.0 | 0.0 | 1226.6 | 675 | دبغ وتهيئة الجلود وصنع حقائب وأحذية | 19 |
| Manufacture of wood and its products | 0.0 | 4.0 | 74.9 | 246.6 | 123.5 | 0.0 | 0.0 | 449.0 | 713 | صنع الخشب ومنتجاته واصناف من القش | 20 |
| Manufacture of paper and its products | 0.0 | 76.3 | 88.4 | 1238.4 | 0.0 | 0.0 | 0.0 | 1403.1 | 50 | صنع الورق ومنتجات الورق | 21 |
| Publishing, printing and reproduction | 0.6 | 6.7 | 59.7 | 356.0 | 0.0 | 0.0 | 0.0 | 423.0 | 162 | الطباعة والنشر | 22 |
| Manufacture of chemicals & its products | 0.0 | 84.1 | 174.5 | 921.5 | 853.6 | 0.0 | 0.0 | 2033.6 | 191 | صنع المواد والمنتجات الكيميائية | 24 |
| Manufacture of rubber and plastic | 2.1 | 3.2 | 10.4 | 805.7 | 2.6 | 0.0 | 0.0 | 823.9 | 156 | صنع منتجات المطاط واللدائن | 25 |
| Manufacture of non-metallic products | 6.2 | 136.0 | 457.1 | 3674.0 | 1606.8 | 0.0 | 0.0 | 5880.1 | 1902 | صنع منتجات المعادن اللافلزية الاخرى | 26 |
| Manufacture of basic metals | 0.0 | 0.8 | 0.0 | 19.9 | 0.0 | 0.0 | 0.0 | 20.7 | 30 | صنع الفلزات القاعدية | 27 |
| Manufacture of metal products | 0.0 | 16.2 | 1429.8 | 553.8 | 0.0 | 0.0 | 0.0 | 1999.8 | 2784 | صنع منتجات المعادن عدا الماكينات | 28 |
| Manufacture of machinery and equipment | 0.0 | 60.7 | 0.0 | 35.3 | 7.9 | 0.0 | 0.0 | 103.8 | 215 | صنع الالات والمعدات الأخرى | 29 |
| Manufacture of electrical machinery | 0.0 | 0.0 | 0.0 | 0.0 | 0.0 | 0.0 | 0.0 | 0.0 | 100 | صنع الالات الكهربائية الأخرى | + 31 |
| Manufacture of radio,TV equip. | | | | | | | | | | صنع معدات الراديو والتلفزيون | 32 |
| Manufacture of medical, optical equip. | 0.0 | 0.0 | 0.0 | 4.8 | 0.0 | 0.0 | 0.0 | 4.8 | 57 | صنع الاجهزة الطبية | 33 |
| Manufacture of motor vehicles, trailers | 0.0 | 0.0 | 275.8 | 62.0 | 0.0 | 0.0 | 0.0 | 337.8 | 22 | صنع المركبات والمركبات المقطورة | 34 |

جدول 7-1 (تابع): تكلفة الاصول الجديدة حسب النشاط الاقتصادي

في باقي الضفة الغربية وقطاع غزة - 1997

(القيمة بالالف دولار امريكي)

Table 1-7 (Cont.): Cost of Acquisition of Net Assets by Economic Activity in Remaining West Bank and Gaza Strip - 1997
(Value in US \$ 1000)

| Economic Activity | قيمة الاصول الجديدة | | | | | | | | عدد المؤسسات No. of Ent. | النشاط الاقتصادي | دليل النشاط ISIC |
|--|---------------------------|---------------------------------|--|---------------------------------|-----------------------------------|---|-----------------------------------|-----------------|-----------------------------|---------------------------------|---------------------|
| | Value of New Fixed Assets | اصول اخرى Other Fixed Assets | اثاث ومفروشات Furniture & Furnishings | وسائط نقل Transport Vehicles | آلات ومعدات Machinery & Equip. | الابنية غير السكنية Non-Res. Buildings | الابنية السكنية Res. Buildings | الاراضي Land | | | |
| Manufacture of other transport equipment | 0.0 | 0.0 | 0.0 | 0.0 | 0.0 | 0.0 | 0.0 | 0.0 | 11 | صنع معدات النقل الاخرى | 35 |
| Manufacture of furniture | 0.0 | 8.5 | 193.9 | 1205.1 | 149.6 | 0.0 | 0.0 | 1557.2 | 1759 | صنع الاثاث و صنع منتجات اخرى | 36 |
| Recycling | 0.0 | 0.0 | 0.0 | 0.0 | 0.0 | 0.0 | 0.0 | 0.0 | 11 | اعادة تصنيع المخلفات | 37 |
| Electricity and water supply | 0.0 | 0.0 | 0.0 | 0.0 | 0.0 | 0.0 | 0.0 | 0.0 | 322 | امدادات الكهرباء والغاز والمياه | E |
| Electricity | 0.0 | 0.0 | 0.0 | 0.0 | 0.0 | 0.0 | 0.0 | 0.0 | 322 | امدادات الكهرباء | + 40 |
| Collection & distribution of water | | | | | | | | | | جمع وتنقية وتوزيع المياه | 41 |

**Table 1-8: Industrial Production by Economic Activity
in Remaining West Bank and Gaza Strip - 1997
(Value in US \$ 1000)**

جدول 1-8: الإنتاج من النشاط الصناعي حسب النشاط الاقتصادي في
باقي الضفة الغربية وقطاع غزة - 1997
(القيمة بالالف دولار امريكي)

| Economic Activity | التغير في المخزون Change in Stocks | المبيعات Sales | | | المنتج خلال العام Production During the Year | | | | | عدد المؤسسات No. of Ent. | النشاط الاقتصادي | دليل النشاط ISIC |
|---|--|-------------------|-----------------|------------------|---|---|--|--|------------------|-----------------------------------|-------------------------------------|------------------------|
| | | اجمالي Total | محلي Local | خارجي Exports | المخلفات Was- tes | اصول من انتاج المؤسسة Assets for own account | منتجات تحت التشغيل Work in Progress | منتجات تامة الصنع Finished Products | المجموع Total | | | |
| | | | | | | | | | | | | |
| Grand Total | 25927.0 | 164329.3 | 754881.3 | 919210.6 | 238.3 | 131.0 | 484.3 | 944283.9 | 945137.6 | 13464 | المجموع الكلي | |
| Mining & quarrying | 2324.3 | 2573.8 | 28017.5 | 30591.4 | 0.0 | 0.0 | 0.0 | 32915.7 | 32915.7 | 228 | التعدين واستغلال المحاجر | C |
| Other mining and quarrying | 2324.3 | 2573.8 | 28017.5 | 30591.4 | 0.0 | 0.0 | 0.0 | 32915.7 | 32915.7 | 228 | انشطة اخرى للتعدين واستغلال المحاجر | 14 |
| Manufacturing | 23602.7 | 161755.5 | 719906.2 | 881661.7 | 238.3 | 131.0 | 484.3 | 904410.7 | 905264.4 | 12914 | الصناعة التحويلية | D |
| Manufacture of food and beverages | 247.6 | 13976.4 | 159388.2 | 173364.5 | 10.1 | 0.0 | 0.0 | 173602.0 | 173612.1 | 1372 | صناعة المنتجات الغذائية والمشروبات | 15 |
| Manufacture of tobacco products | 4.5 | 0.0 | 1406.6 | 1406.6 | 24.7 | 0.0 | 0.0 | 1386.4 | 1411.1 | 10 | صنع منتجات التبغ | 16 |
| Manufacture of textiles | 604.4 | 7363.1 | 8618.3 | 15981.4 | 0.0 | 0.0 | 1.9 | 16584.0 | 16585.8 | 273 | صنع المنسوجات | 17 |
| Manufacture of wearing apparel | 565.7 | 11650.0 | 26192.6 | 37842.7 | 13.3 | 0.0 | 92.9 | 38302.2 | 38408.4 | 2421 | صنع الملابس | 18 |
| Tanning of leather; manufacture of bags | 2377.8 | 14261.4 | 15665.3 | 29926.7 | 0.0 | 0.0 | 0.0 | 32304.5 | 32304.5 | 675 | دبغ وتهيئة الجلود وصنع حقائب وأحذية | 19 |
| Manufacture of wood and its products | 123.6 | 4653.6 | 19114.0 | 23767.5 | 5.7 | 0.0 | 0.0 | 23885.4 | 23891.1 | 713 | صنع الخشب ومنتجاته واصناف من القش | 20 |
| Manufacture of paper and its products | -311.4 | 1351.3 | 27723.0 | 29074.3 | 53.6 | 0.0 | 16.7 | 28692.6 | 28762.9 | 50 | صنع الورق ومنتجات الورق | 21 |
| Publishing, printing and reproduction | 24.0 | 554.4 | 11321.6 | 11876.0 | 31.0 | 0.0 | 19.7 | 11849.3 | 11900.0 | 162 | الطباعة والنشر | 22 |
| Manufacture of chemicals & its products | 1875.9 | 6958.6 | 41730.4 | 48689.0 | 6.1 | 0.0 | 69.1 | 50489.7 | 50564.9 | 191 | صنع المواد والمنتجات الكيميائية | 24 |
| Manufacture of rubber and plastic | 1311.3 | 6682.1 | 29116.6 | 35798.7 | 0.9 | 0.0 | 181.3 | 36927.8 | 37110.0 | 156 | صنع منتجات المطاط واللدائن | 25 |
| Manufacture of non-metallic products | 4701.4 | 62332.6 | 228048.4 | 290380.9 | 55.5 | 101.2 | 88.9 | 294836.8 | 295082.4 | 1902 | صنع منتجات المعادن اللافلزية الاخرى | 26 |
| Manufacture of basic metals | 8.7 | 243.3 | 828.3 | 1071.7 | 0.0 | 0.0 | 0.0 | 1080.3 | 1080.3 | 30 | صنع الفلزات القاعدية | 27 |
| Manufacture of metal products | 10623.5 | 8789.8 | 70599.1 | 79388.9 | 8.6 | 29.8 | 2.3 | 89971.7 | 90012.4 | 2784 | صنع منتجات المعادن عدا الماكينات | 28 |
| Manufacture of machinery and equip. | 379.7 | 4539.8 | 11680.4 | 16220.2 | 1.1 | 0.0 | 0.0 | 16598.8 | 16599.9 | 215 | صنع الالات والمعدات الأخرى | 29 |
| Manufacture of electrical machinery | 35.7 | 2869.9 | 7228.2 | 10098.1 | 0.0 | 0.0 | 0.0 | 10133.8 | 10133.8 | 100 | صنع الالات الكهربائية الأخرى | + 31 |
| Manufacture of radio,TV equip. | | | | | | | | | | | صنع معدات الراديو والتلفزيون | 32 |
| Manufacture of medical, optical equip. | 0.0 | 0.0 | 506.4 | 506.4 | 0.0 | 0.0 | 0.0 | 506.4 | 506.4 | 57 | صنع الاجهزة الطبية | 33 |
| Manufacture of motor vehicles, trailers | 1.6 | 3384.5 | 594.1 | 3978.5 | 0.0 | 0.0 | 0.0 | 3980.1 | 3980.1 | 22 | صنع المركبات والمركبات المقطورة | 34 |
| Manufacture of other transport equip. | 1.0 | 0.0 | 76.9 | 76.9 | 0.0 | 0.0 | 0.0 | 77.8 | 77.8 | 11 | صنع معدات النقل الاخرى | 35 |

**Table 1-8 (Cont.): Industrial Production by Economic Activity
in Remaining West Bank and Gaza Strip - 1997
(Value in US \$ 1000)**

جدول 8-1 (تابع): الانتاج من النشاط الصناعي حسب النشاط الاقتصادي في
باقي الضفة الغربية وقطاع غزة - 1997
(القيمة بالالف دولار امريكي)

| Economic Activity | التغير في المخزون Change in Stocks | المبيعات Sales | | | المنتج خلال العام Production During the Year | | | | | عدد المؤسسات No. of Ent. | النشاط الاقتصادي | دليل النشاط ISIC |
|-------------------------------------|--|-------------------|---------------|------------------|---|---|--|--|------------------|-----------------------------------|---------------------------------|------------------------|
| | | اجمالي Total | محلي Local | خارجي Exports | المخلفات Was- tes | اصول من انتاج المؤسسة Assets for own account | منتجات تحت التشغيل Work in Progress | منتجات تامة الصنع Finished Products | المجموع Total | | | |
| | | | | | | | | | | | | |
| Manufacture of furniture | 1028.3 | 12144.9 | 60049.9 | 72194.8 | 27.7 | 0.0 | 11.5 | 73184.0 | 73223.2 | 1759 | صنع الاثاث وصنع منتجات اخرى | 36 |
| Recycling | -0.6 | 0.0 | 17.8 | 17.8 | 0.0 | 0.0 | 0.0 | 17.2 | 17.2 | 11 | اعادة تصنيع المخلفات | 37 |
| Electricity And water supply | 0.0 | 0.0 | 6957.5 | 6957.5 | 0.0 | 0.0 | 0.0 | 6957.5 | 6957.5 | 322 | امدادات الكهرباء والغاز والمياه | E |
| Electricity | 0.0 | 0.0 | 6957.5 | 6957.5 | 0.0 | 0.0 | 0.0 | 6957.5 | 6957.5 | 322 | امدادات الكهرباء | + |
| Collection & distribution of water | | | | | | | | | | | جمع وتنقية وتوزيع المياه | 41 |

جدول 9-1: إيرادات النشاط التجاري حسب النشاط الاقتصادي

Table 1-9: Trade Activity by Economic Activity
in Remaining West Bank and Gaza Strip - 1997

(Value in US \$ 1000)

في باقي الضفة الغربية وقطاع غزة - 1997

(القيمة بالالف دولار امريكي)

| Economic Activity | هامش التجاري Trade Margin | التغير في المخزون Change in Stocks | التالف والمفقود Written- offs & Losses | المبيعات Sales | كلفة المشتريات Purch- ases | عدد المؤسسات No. of Ent. | النشاط الاقتصادي | دليل النشاط ISIC |
|---|------------------------------------|--|--|-------------------|-------------------------------------|-----------------------------------|-------------------------------------|------------------------|
| Grand Total | 7674.8 | -406.3 | 118.9 | 64600.6 | 56400.5 | 13464 | المجموع الكلي | |
| Mining & quarrying | 34.9 | -236.0 | 0.0 | 291.3 | 20.4 | 228 | ج التعدين واستغلال المحاجر | C |
| Other mining and quarrying | 34.9 | -236.0 | 0.0 | 291.3 | 20.4 | 228 | انشطة اخرى للتعدين واستغلال المحاجر | 14 |
| Manufacturing | 6089.7 | -170.4 | 118.9 | 55890.2 | 49511.2 | 12914 | د الصناعة التحويلية | D |
| Manufacture of food and beverages | 1586.0 | 58.8 | 20.1 | 14773.9 | 13226.7 | 1372 | صناعة المنتجات الغذائية والمشروبات | 15 |
| Manufacture of tobacco products | 0.0 | 0.0 | 0.0 | 0.0 | 0.0 | 10 | صنع منتجات التبغ | 16 |
| Manufacture of textiles | 158.7 | 32.9 | 0.0 | 513.1 | 387.4 | 273 | صنع المنسوجات | 17 |
| Manufacture of wearing apparel | 249.5 | 46.9 | 0.6 | 716.3 | 513.0 | 2421 | صنع الملابس | 18 |
| Tanning of leather; manufacture of bags | 107.2 | -1.5 | 0.0 | 608.5 | 499.7 | 675 | دبغ وتهيئة الجلود وصنع حقائب وأحذية | 19 |
| Manufacture of wood and its products | 77.8 | 59.0 | 0.0 | 382.9 | 364.1 | 713 | صنع الخشب ومنتجاته واصناف من القش | 20 |
| Manufacture of paper and its products | 11.5 | 19.0 | 0.0 | 72.4 | 79.9 | 50 | صنع الورق ومنتجات الورق | 21 |
| Publishing, printing and reproduction | 12.2 | -1.0 | 0.0 | 59.1 | 45.8 | 162 | الطباعة والنشر | 22 |
| Manufacture of chemicals & its products | 784.1 | 491.3 | 0.2 | 6281.1 | 5988.1 | 191 | صنع المواد والمنتجات الكيماوية | 24 |
| Manufacture of rubber and plastic | 61.9 | 119.1 | 0.0 | 1588.2 | 1645.4 | 156 | صنع منتجات المطاط واللدائن | 25 |
| Manufacture of non-metallic products | 660.8 | 88.6 | 29.9 | 5525.2 | 4923.2 | 1902 | صنع منتجات المعادن اللافلزية الاخرى | 26 |
| Manufacture of basic metals | 0.0 | 0.0 | 0.0 | 0.0 | 0.0 | 30 | صنع الفلزات القاعدية | 27 |
| Manufacture of metal products | 1422.2 | -1036.8 | 0.0 | 20280.9 | 17822.0 | 2784 | صنع منتجات المعادن عدا الماكينات | 28 |
| Manufacture of machinery and equipment | 353.0 | -105.6 | 0.4 | 2619.1 | 2160.1 | 215 | صنع الالات والمعدات الاخرى | 29 |
| Manufacture of electrical machinery | 15.2 | -0.8 | 0.0 | 121.7 | 105.7 | 100 | صنع الالات الكهربائية الاخرى | 31 |
| Manufacture of radio, TV equipment | | | | | | | صنع معدات الراديو والتلفزيون | 32 |
| Manufacture of medical, optical equipment | 2.6 | 1.8 | 0.2 | 3.9 | 3.0 | 57 | صنع الاجهزة الطبية | 33 |
| Manufacture of motor vehicles, trailers | 0.0 | 0.0 | 0.0 | 0.0 | 0.0 | 22 | صنع المركبات والمركبات المقطورة | 34 |
| Manufacture of other transport equipment | 0.0 | 0.0 | 0.0 | 0.0 | 0.0 | 11 | صنع معدات النقل الاخرى | 35 |
| Manufacture of furniture | 578.1 | 58.0 | 67.7 | 2324.5 | 1736.7 | 1759 | صنع الاثاث وصنع منتجات اخرى | 36 |

جدول 9-1 (تابع): إيرادات النشاط التجاري حسب النشاط الاقتصادي

في باقي الضفة الغربية وقطاع غزة - 1997

(القيمة بالآلاف دولار أمريكي)

**Table 1-9 (Cont.): Trade Activity by Economic Activity
in Remaining West Bank and Gaza Strip - 1997
(Value in US \$ 1000)**

| Economic Activity | الهامش التجاري Trade Margin | التغير في المخزون Change in Stocks | التالف والمفقود Written-offs & Losses | المبيعات Sales | كلفتة المشتريات Purchases | عدد المؤسسات No. of Ent. | النشاط الاقتصادي | دليل النشاط ISIC |
|-------------------------------------|--------------------------------|---------------------------------------|--|-------------------|------------------------------|-----------------------------|---------------------------------|---------------------|
| Recycling | 9.1 | 0.0 | 0.0 | 19.5 | 10.4 | 11 | إعادة تصنيع المخلفات | 37 |
| Electricity And water supply | 1550.2 | 0.0 | 0.0 | 8419.2 | 6868.9 | 322 | إمدادات الكهرباء والغاز والمياه | E |
| Electricity | 1550.2 | 0.0 | 0.0 | 8419.2 | 6868.9 | 322 | + إمدادات الكهرباء | 40 |
| Collection & distribution of water | | | | | | | جمع وتنقية وتوزيع المياه | 41 |

Table 1-10: Revenues of Services Rendered to Others by Economic Activity in Remaining West Bank and Gaza Strip - 1997
(Value in US \$ 1000)

جدول 10-1: إيرادات الخدمات المقدمة للغير حسب النشاط الاقتصادي في باقي الضفة الغربية وقطاع غزة - 1997
(القيمة بالالف دولار امريكي)

| Economic Activity | Non-Industrial Services | | | | | Ind. Services | | | المجموع Total | عدد المؤسسات No. of Ent. | النشاط الاقتصادي | دليل النشاط ISIC |
|---|-------------------------|---|--|--|---|--|--|--|------------------|-----------------------------------|------------------|-------------------------------------|
| | اخرى Other | أرباح بيع مستلزمات Input Resale Profits | نقل ركاب Passenger Trans- port | نقل بضائع Trans- port of Goods | ايجار مباني سكنية وغير سكنية Rent of Res. & Non-Res. Build. | تأجير الات ومعدات Rent of Mach. & Equip. | صيانة واصلاح Mainte- nance and Repairs | خدمات على مواد من الغير Serv. on Others' Materials | | | | |
| Grand Total | 603.5 | 447.8 | 0.7 | 808.9 | 2107.4 | 165.0 | 3850.3 | 128875.2 | 136858.7 | 13464 | المجموع الكلي | |
| Mining & quarrying | 0.0 | 0.0 | 0.0 | 24.7 | 52.5 | 0.0 | 0.0 | 0.0 | 77.2 | 228 | ج C | التعدين واستغلال المحاجر |
| Other mining and quarrying | 0.0 | 0.0 | 0.0 | 24.7 | 52.5 | 0.0 | 0.0 | 0.0 | 77.2 | 228 | 14 | انشطة اخرى للتعدين واستغلال المحاجر |
| Manufacturing | 603.5 | 447.8 | 0.7 | 784.2 | 2054.9 | 110.1 | 3850.3 | 128875.2 | 136726.7 | 12914 | د D | الصناعة التحويلية |
| Manufacture of food and beverages | 0.0 | 53.7 | 0.0 | 0.0 | 0.0 | 0.0 | 15.3 | 3285.8 | 3354.8 | 1372 | 15 | صناعة المنتجات الغذائية والمشروبات |
| Manufacture of tobacco products | 0.0 | 0.0 | 0.0 | 0.0 | 0.0 | 0.0 | 0.0 | 13.5 | 13.5 | 10 | 16 | صنع منتجات التبغ |
| Manufacture of textiles | 119.0 | 2.5 | 0.0 | 0.0 | 0.0 | 0.0 | 0.0 | 4232.8 | 4354.3 | 273 | 17 | صنع المنسوجات |
| Manufacture of wearing apparel | 431.4 | 263.0 | 0.7 | 4.0 | 0.0 | 30.0 | 760.2 | 99039.5 | 100528.7 | 2421 | 18 | صنع الملابس |
| Tanning of leather; manufacture of bags | 23.4 | 64.8 | 0.0 | 0.0 | 0.0 | 0.0 | 0.5 | 7646.8 | 7735.4 | 675 | 19 | دبغ وتهيئة الجلود وصنع حقائب وأحذية |
| Manufacture of wood and its products | 0.0 | 0.0 | 0.0 | 0.0 | 0.0 | 0.0 | 0.0 | 347.0 | 347.0 | 713 | 20 | صنع الخشب ومنتجاته واصناف من القش |
| Manufacture of paper and its products | 27.8 | 0.5 | 0.0 | 0.0 | 0.0 | 0.0 | 0.0 | 160.1 | 188.4 | 50 | 21 | صنع الورق ومنتجات الورق |
| Publishing, printing and reproduction | 0.0 | 0.6 | 0.0 | 0.0 | 0.0 | 0.0 | 4.0 | 1060.8 | 1065.3 | 162 | 22 | الطباعة والنشر |
| Manufacture of chemicals & its products | 0.0 | 0.0 | 0.0 | 0.0 | 0.0 | 1.4 | 0.0 | 6.2 | 7.6 | 191 | 24 | صنع المواد والمنتجات الكيماوية |
| Manufacture of rubber and plastic | 0.0 | 1.4 | 0.0 | 0.0 | 0.0 | 46.7 | 31.8 | 2019.6 | 2099.5 | 156 | 25 | صنع منتجات المطاط واللدائن |
| Manufacture of non-metallic products | 0.0 | 40.6 | 0.0 | 780.3 | 2054.9 | 1.7 | 95.0 | 1756.7 | 4729.2 | 1902 | 26 | صنع منتجات المعادن اللافلزية الاخرى |
| Manufacture of basic metals | 1.9 | 0.0 | 0.0 | 0.0 | 0.0 | 0.0 | 1.5 | 95.8 | 99.3 | 30 | 27 | صنع الفلزات القاعدية |
| Manufacture of metal products | 0.0 | 13.9 | 0.0 | 0.0 | 0.0 | 0.0 | 1883.2 | 6298.0 | 8195.1 | 2784 | 28 | صنع منتجات المعادن عدا الماكينات |
| Manufacture of machinery and equipment | 0.0 | 4.9 | 0.0 | 0.0 | 0.0 | 0.0 | 699.7 | 519.7 | 1224.3 | 215 | 29 | صنع الالات والمعدات الأخرى |
| Manufacture of electrical machinery | 0.0 | 0.0 | 0.0 | 0.0 | 0.0 | 0.0 | 56.1 | 810.5 | 866.5 | 100 | 31 | صنع الالات الكهربائية الأخرى |
| Manufacture of radio, TV equip. | 0.0 | 0.0 | 0.0 | 0.0 | 0.0 | 0.0 | 0.0 | 0.0 | 0.0 | 57 | 32 | صنع معدات الراديو والتلفزيون |
| Manufacture of medical, optical equip. | 0.0 | 0.0 | 0.0 | 0.0 | 0.0 | 0.0 | 0.0 | 0.0 | 0.0 | 57 | 33 | صنع الاجهزة الطبية |

**Table 1-10(Cont.): Revenues of Services Rendered to Others by
Economic Activity in Remaining West Bank and Gaza Strip - 1997
(Value in US \$ 1000)**

جدول 10-1(تابع): إيرادات الخدمات المقدمة للغير حسب النشاط الاقتصادي
في باقي الضفة الغربية وقطاع غزة - 1997
(القيمة بالالف دولار امريكي)

| Economic Activity | Non-Industrial Services خدمات غير صناعية | | | | | Ind. Services خدمات صناعية | | | المجموع Total | عدد المؤسسات No. of Ent. | النشاط الاقتصادي | دليل النشاط ISIC |
|---|---|---|--|--|---|--|--|--|------------------|-----------------------------------|---------------------------------|------------------------|
| | اخرى Other | أرباح بيع مستلزمات Input Resale Profits | نقل ركاب Passenger Trans- port | نقل بضائع Trans- port of Goods | اجار مياي سكنية وغير سكنية Rent of Res. & Non-Res. Build. | تأجير الات ومعدات Rent of Mach. & Equip. | صيانة واصلاح Mainte- nance and Repairs | خدمات على مواد من الغير Serv. on Others' Materials | | | | |
| Manufacture of motor vehicles, trailers | 0.0 | 0.0 | 0.0 | 0.0 | 0.0 | 0.0 | 8.3 | 4.8 | 13.1 | 22 | صنع المركبات والمركبات المقطورة | 34 |
| Manufacture of other transport equip. | 0.0 | 0.0 | 0.0 | 0.0 | 0.0 | 0.0 | 11.2 | 0.0 | 11.2 | 11 | صنع معدات النقل الاخرى | 35 |
| Manufacture of furniture | 0.0 | 2.0 | 0.0 | 0.0 | 0.0 | 30.3 | 283.6 | 1577.6 | 1893.6 | 1759 | صنع الاثاث وصنع منتجات اخرى | 36 |
| Recycling | 0.0 | 0.0 | 0.0 | 0.0 | 0.0 | 0.0 | 0.0 | 0.0 | 0.0 | 11 | اعادة تصنيع المخلفات | 37 |
| Electricity and water supply | 0.0 | 0.0 | 0.0 | 0.0 | 0.0 | 54.9 | 0.0 | 0.0 | 54.9 | 322 | امدادات الكهرباء والغاز والمياه | E |
| Electricity | 0.0 | 0.0 | 0.0 | 0.0 | 0.0 | 54.9 | 0.0 | 0.0 | 54.9 | 322 | امدادات الكهرباء | + 40 |
| Collection & distribution of water | | | | | | | | | | | جمع وتنقية وتوزيع المياه | 41 |

**Table 1-11: Other Revenues and Transfers by Economic Activity
in Remaining West Bank and Gaza Strip - 1997
(Value in US \$ 1000)**

جدول 1-11: الإيرادات والتحويلات المتنوعة المقبوضة حسب النشاط الاقتصادي
في باقي الضفة الغربية وقطاع غزة - 1997
(القيمة بالالف دولار امريكي)

| Economic Activity | Various Transfers تحويلات متنوعة | | | Property Income ايرادات الملكية | | | | الاعانات الحكومية Gov. Subsidies | المجموع Total | عدد المؤسسات No. of Ent. | النشاط الاقتصادي | دليل النشاط ISIC |
|---|-------------------------------------|---|--|------------------------------------|---|---------------------------------|-------------------------|---|------------------|-----------------------------------|-------------------------------------|------------------------|
| | اخرى Other | منح وتبرعات Grants & Donations | تعويضات التأمين ضد الحوادث Casualty Insurance Claims | اجار اراضي Rent of Land | دخل من ملكية مؤسسات اخرى Income of Owning other Ent. | ارباح اسهم Divid- ents | فوائد Inter- ests | | | | | |
| Grand Total | 88.8 | 241.0 | 370.4 | 0.0 | 155.7 | 21.8 | 115.0 | 0.0 | 992.7 | 13464 | المجموع الكلي | |
| Mining & quarrying | 0.0 | 0.0 | 0.0 | 0.0 | 0.0 | 0.0 | 0.0 | 0.0 | 0.0 | 228 | التعدين واستغلال المحاجر | C ج |
| Other mining and quarrying | 0.0 | 0.0 | 0.0 | 0.0 | 0.0 | 0.0 | 0.0 | 0.0 | 0.0 | 228 | انشطة اخرى للتعدين واستغلال المحاجر | 14 |
| Manufacturing | 88.8 | 241.0 | 370.4 | 0.0 | 155.7 | 21.8 | 115.0 | 0.0 | 992.7 | 12914 | الصناعة التحويلية | D د |
| Manufacture of food and beverages | 0.0 | 0.0 | 11.1 | 0.0 | 0.0 | 21.8 | 0.0 | 0.0 | 32.9 | 1372 | صناعة المنتجات الغذائية والمشروبات | 15 |
| Manufacture of tobacco products | 0.0 | 0.0 | 0.0 | 0.0 | 0.0 | 0.0 | 0.0 | 0.0 | 0.0 | 10 | صنع منتجات التبغ | 16 |
| Manufacture of textiles | 0.0 | 0.0 | 9.6 | 0.0 | 0.0 | 0.0 | 0.0 | 0.0 | 9.6 | 273 | صنع المنسوجات | 17 |
| Manufacture of wearing apparel | 0.0 | 57.1 | 12.5 | 0.0 | 155.7 | 0.0 | 0.0 | 0.0 | 225.4 | 2421 | صنع الملابس | 18 |
| Tanning of leather; manufacture of bags | 0.0 | 0.0 | 273.5 | 0.0 | 0.0 | 0.0 | 0.0 | 0.0 | 273.5 | 675 | دبغ وتهيئة الجلود وصنع حقائب وأحذية | 19 |
| Manufacture of wood and its products | 0.0 | 0.0 | 0.0 | 0.0 | 0.0 | 0.0 | 0.0 | 0.0 | 0.0 | 713 | صنع الخشب ومنتجاته واصناف من القش | 20 |
| Manufacture of paper and its products | 0.0 | 0.0 | 61.9 | 0.0 | 0.0 | 0.0 | 0.0 | 0.0 | 61.9 | 50 | صنع الورق ومنتجات الورق | 21 |
| Publishing, printing and reproduction | 0.0 | 0.0 | 0.0 | 0.0 | 0.0 | 0.0 | 0.0 | 0.0 | 0.0 | 162 | الطباعة والنشر | 22 |
| Manufacture of chemicals & its products | 0.0 | 183.2 | 0.8 | 0.0 | 0.0 | 0.0 | 48.3 | 0.0 | 232.3 | 191 | صنع المواد والمنتجات الكيماوية | 24 |
| Manufacture of rubber and plastic | 0.0 | 0.0 | 0.0 | 0.0 | 0.0 | 0.0 | 0.0 | 0.0 | 0.0 | 156 | صنع منتجات المطاط واللدائن | 25 |
| Manufacture of non-metallic products | 0.0 | 0.7 | 0.0 | 0.0 | 0.0 | 0.0 | 0.0 | 0.0 | 0.7 | 1902 | صنع منتجات المعادن اللافلزية الاخرى | 26 |
| Manufacture of basic metals | 0.0 | 0.0 | 0.0 | 0.0 | 0.0 | 0.0 | 0.0 | 0.0 | 0.0 | 30 | صنع الفلزات القاعدية | 27 |
| Manufacture of metal products | 47.3 | 0.0 | 0.7 | 0.0 | 0.0 | 0.0 | 66.7 | 0.0 | 114.7 | 2784 | صنع منتجات المعادن عدا الماكينات | 28 |
| Manufacture of machinery and equipment | 0.0 | 0.0 | 0.0 | 0.0 | 0.0 | 0.0 | 0.0 | 0.0 | 0.0 | 215 | صنع الالات والمعدات الاخرى | 29 |
| Manufacture of electrical machinery | 0.0 | 0.0 | 0.0 | 0.0 | 0.0 | 0.0 | 0.0 | 0.0 | 0.0 | 100 | صنع الالات الكهربائية الاخرى | + 31 |

**Table 1-11(Cont.): Other Revenues and Transfers by Economic Activity
in Remaining West Bank and Gaza Strip - 1997
(Value in US \$ 1000)**

جدول 11-1(تابع): الإيرادات والتحويلات المتنوعة المقبوضة حسب النشاط الاقتصادي
في باقي الضفة الغربية وقطاع غزة - 1997
(القيمة بالالف دولار امريكي)

| Economic Activity | Various Transfers | | | Property Income | | | الإعانات الحكومية | المجموع Total | عدد المؤسسات No. of Ent. | النشاط الاقتصادي | دليل النشاط ISIC |
|---|-------------------|--------------------------------|---|-------------------------|--|-----------------------|-------------------|---------------|--------------------------|------------------|------------------|
| | اخرى Other | منح وتبرعات Grants & Donations | تحويلات متنوعة تعويضات التأمين ضد الحوادث Casualty Insurance Claims | اجار اراضي Rent of Land | دخل من ملكية مؤسسات اخرى Income of Owning other Ent. | ارباح اسهم Divid-ents | | | | | |
| Manufacture of radio,TV equip. | | | | | | | | | | | 32 |
| Manufacture of medical, optical equip. | 0.0 | 0.0 | 0.0 | 0.0 | 0.0 | 0.0 | 0.0 | 0.0 | 0.0 | 57 | 33 |
| Manufacture of motor vehicles, trailers | 41.5 | 0.0 | 0.0 | 0.0 | 0.0 | 0.0 | 0.0 | 0.0 | 41.5 | 22 | 34 |
| Manufacture of other transport equip. | 0.0 | 0.0 | 0.0 | 0.0 | 0.0 | 0.0 | 0.0 | 0.0 | 0.0 | 11 | 35 |
| Manufacture of furniture | 0.0 | 0.0 | 0.3 | 0.0 | 0.0 | 0.0 | 0.0 | 0.0 | 0.3 | 1759 | 36 |
| Recycling | 0.0 | 0.0 | 0.0 | 0.0 | 0.0 | 0.0 | 0.0 | 0.0 | 0.0 | 11 | 37 |
| Electricity and water supply | 0.0 | 0.0 | 0.0 | 0.0 | 0.0 | 0.0 | 0.0 | 0.0 | 0.0 | 322 | E |
| Electricity | 0.0 | 0.0 | 0.0 | 0.0 | 0.0 | 0.0 | 0.0 | 0.0 | 0.0 | 322 | 40 |
| Collection & distribution of water | | | | | | | | | | | 41 |

**Table 1-12: Production Inputs of Goods by Economic Activity
in Remaining West Bank and Gaza Strip - 1997
(Value in US \$ 1000)**

جدول 1-12: مستلزمات الانتاج السلعية المستخدمة حسب النشاط الاقتصادي
في باقي الضفة الغربية وقطاع غزة - 1997
(القيمة بالالف دولار امريكي)

| Economic Activity | اخرى Other | قرطاسية Stationery | عدد وادوات مستهلكة Disposables | قطع الغيار Spare Parts | مواد التعبئة والتغليف Packing & Wrapping Material | الماء Water | الكهرباء Electr- icity | الوقود والمحروقات والزيت Fuel & Oil | الخامات والمواد الاولية Raw Mate- rials | مجموع مستلزمات الانتاج السلعية المستخدمة Total Inputs of Goods | النشاط الاقتصادي | دليل النشاط ISIC |
|---|----------------|-----------------------|---|---------------------------------|--|----------------|------------------------------|---|--|--|-------------------------------------|------------------------|
| Grand Total | 25062.6 | 1887.4 | 6317.7 | 15786.8 | 20473.5 | 3325.4 | 20483.3 | 13433.1 | 437011.4 | 543781.1 | المجموع الكلي | |
| Mining & quarrying | 2531.9 | 41.1 | 145.1 | 1573.4 | 88.6 | 171.3 | 1290.3 | 700.7 | 1456.7 | 7999.1 | التعدين واستغلال المحاجر | C |
| Other mining and quarrying | 2531.9 | 41.1 | 145.1 | 1573.4 | 88.6 | 171.3 | 1290.3 | 700.7 | 1456.7 | 7999.1 | انشطة اخرى للتعدين واستغلال المحاجر | 14 |
| Manufacturing | 21803.8 | 1825.1 | 6170.5 | 13449.5 | 20384.9 | 3151.3 | 18658.1 | 12530.9 | 433940.1 | 531914.3 | الصناعة التحويلية | D |
| Manufacture of food and beverages | 2573.3 | 867.2 | 238.2 | 1976.7 | 10308.2 | 410.6 | 2695.7 | 1673.7 | 90867.6 | 111611.1 | صناعة المنتجات الغذائية والمشروبات | 15 |
| Manufacture of tobacco products | 0.5 | 1.6 | 1.2 | 4.5 | 3.1 | 1.5 | 4.4 | 3.3 | 417.8 | 438.1 | صنع منتجات التبغ | 16 |
| Manufacture of textiles | 286.5 | 26.9 | 40.3 | 522.1 | 178.0 | 36.5 | 391.8 | 349.8 | 9022.5 | 10854.5 | صنع المنسوجات | 17 |
| Manufacture of wearing apparel | 6022.1 | 176.9 | 636.5 | 1294.2 | 689.7 | 262.8 | 2393.7 | 1175.9 | 18214.1 | 30865.7 | صنع الملابس | 18 |
| Tanning of leather; manufacture of bags | 925.8 | 28.9 | 122.8 | 291.0 | 774.2 | 113.8 | 653.4 | 263.5 | 19206.1 | 22379.3 | دبغ وتهيئة الجلود وصنع حقائب وأحذية | 19 |
| Manufacture of wood and its products | 226.1 | 24.4 | 99.2 | 302.1 | 3.7 | 23.2 | 468.6 | 116.5 | 9213.8 | 10477.6 | صنع الخشب ومنتجاته واصناف من القش | 20 |
| Manufacture of paper and its products | 91.9 | 29.4 | 43.0 | 317.9 | 561.2 | 15.9 | 282.2 | 281.1 | 15906.3 | 17528.8 | صنع الورق ومنتجات الورق | 21 |
| Publishing, printing and reproduction | 219.2 | 39.1 | 104.2 | 84.0 | 34.9 | 20.4 | 168.5 | 97.9 | 5683.2 | 6451.5 | الطباعة والنشر | 22 |
| Manufacture of chemicals & its products | 629.6 | 83.7 | 64.0 | 279.3 | 5155.2 | 127.0 | 438.7 | 486.0 | 17503.8 | 24767.4 | صنع المواد والمنتجات الكيماوية | 24 |
| Manufacture of rubber and plastic | 681.4 | 40.7 | 97.8 | 338.2 | 237.0 | 35.6 | 1393.1 | 492.3 | 18942.6 | 22258.7 | صنع منتجات المطاط واللدائن | 25 |
| Manufacture of non-metallic products | 7114.5 | 280.4 | 2689.9 | 7092.6 | 1978.9 | 1860.6 | 7011.9 | 5717.9 | 137887.2 | 171633.8 | صنع منتجات المعادن اللافلزية الاخرى | 26 |
| Manufacture of basic metals | 33.0 | 2.7 | 3.1 | 9.3 | 1.5 | 1.6 | 19.2 | 11.9 | 503.0 | 585.3 | صنع الفلزات القاعدية | 27 |
| Manufacture of metal products | 1700.2 | 109.0 | 1280.1 | 462.3 | 132.1 | 119.9 | 1501.7 | 1558.5 | 39966.4 | 46830.2 | صنع منتجات المعادن عدا الماكينات | 28 |
| Manufacture of machinery and equip. | 359.4 | 31.9 | 177.1 | 83.9 | 36.7 | 18.2 | 181.5 | 57.1 | 9299.8 | 10245.5 | صنع الالات والمعدات الاخرى | 29 |
| Manufacture of electrical machinery | 216.4 | 17.2 | 14.4 | 1.9 | 6.8 | 6.5 | 49.7 | 10.7 | 3041.2 | 3364.8 | صنع الالات الكهربائية الاخرى | + 31 |
| Manufacture of radio, TV equip. | | | | | | | | | | | صنع معدات الراديو والتلفزيون | 32 |

**Table 1-12(Cont.): Production Inputs of Goods by Economic Activity
in Remaining West Bank and Gaza Strip - 1997
(Value in US \$ 1000)**

جدول 1-12(تابع): مستلزمات الانتاج السلعية المستخدمة حسب النشاط الاقتصادي
في باقي الضفة الغربية وقطاع غزة - 1997
(القيمة بالالف دولار امريكي)

| Economic Activity | اخرى Other | قرطاسية Stationery | عدد وادوات مستهلكة Disposables | قطع الغيار Spare Parts | مواد التعبئة وال تغليف Packing & Wrapping Material | الماء Water | الكهرباء Electr- icity | الوقود والمحروقات والزيت Fuel & Oil | الخامات والمواد الاولية Raw Mate- rials | مجموع مستلزمات الانتاج السلعية المستخدمة Total Inputs of Goods | النشاط الاقتصادي | دليل النشاط ISIC |
|---|---------------|-----------------------|---|---------------------------------|---|----------------|------------------------------|---|--|--|---------------------------------|------------------------|
| Manufacture of medical, optical equip. | 3.8 | 1.4 | 3.2 | 7.5 | 0.9 | 3.0 | 12.8 | 0.0 | 144.1 | 176.6 | صنع الاجهزة الطبية | 33 |
| Manufacture of motor vehicles, trailers | 3.0 | 6.3 | 118.2 | 0.0 | 0.0 | 8.8 | 22.3 | 58.9 | 2318.6 | 2536.0 | صنع المركبات والمركبات المقطورة | 34 |
| Manufacture of other transport equip. | 0.6 | 0.0 | 0.3 | 0.0 | 0.0 | 0.1 | 0.4 | 0.1 | 20.4 | 21.9 | صنع معدات النقل الاخرى | 35 |
| Manufacture of furniture | 716.1 | 57.4 | 436.9 | 382.2 | 282.9 | 85.3 | 966.8 | 176.0 | 35771.4 | 38874.9 | صنع الاثاث وصنع منتجات اخرى | 36 |
| Recycling | 0.4 | 0.1 | 0.1 | 0.0 | 0.0 | 0.0 | 1.9 | 0.0 | 9.9 | 12.4 | اعادة تصنيع المخلفات | 37 |
| Electricity and water supply | 726.9 | 21.3 | 2.1 | 763.9 | 0.0 | 2.8 | 534.9 | 201.5 | 1614.5 | 3867.8 | امدادات الكهرباء والغاز والمياه | E |
| Electricity | 726.9 | 21.3 | 2.1 | 763.9 | 0.0 | 2.8 | 534.9 | 201.5 | 1614.5 | 3867.8 | امدادات الكهرباء | + |
| Collection & distribution of water | | | | | | | | | | | جمع وتنقية وتوزيع المياه | 41 |

**Table 1-13: Industrial Services Expenditures by Economic Activity
in Remaining West Bank and Gaza Strip - 1997
(Value in US \$ 1000)**

جدول 13-1: مصاريف الخدمات الصناعية حسب النشاط
الاقتصادي في باقي الضفة الغربية وقطاع غزة - 1997
(القيمة بالالف دولار امريكي)

| Economic Activity | صيانة واصلاح للآلات Machines Maintenance | صيانة واصلاح للابنية Building Maintenance | مصروفات تشغيل لدى الغير Operational Services Exp. | المجموع Total | عدد المؤسسات No. of Ent.. | النشاط الاقتصادي | دليل النشاط ISIC |
|--|---|--|--|------------------|------------------------------------|-------------------------------------|------------------------|
| Grand Total | 6732.1 | 966.4 | 6511.5 | 14210.0 | 13464 | المجموع الكلي | |
| Mining & quarrying | 493.2 | 117.0 | 0.0 | 610.2 | 228 | التعدين واستغلال المحاجر | C |
| Other mining and quarrying | 493.2 | 117.0 | 0.0 | 610.2 | 228 | انشطة اخرى للتعدين واستغلال المحاجر | 14 |
| Manufacturing | 5809.0 | 815.2 | 6511.5 | 13135.7 | 12914 | الصناعة التحويلية | D |
| Manufacture of food and beverages | 563.9 | 192.6 | 65.7 | 822.2 | 1372 | صناعة المنتجات الغذائية والمشروبات | 15 |
| Manufacture of tobacco products | 3.1 | 0.0 | 0.0 | 3.1 | 10 | صنع منتجات التبغ | 16 |
| Manufacture of textiles | 68.1 | 8.2 | 1328.1 | 1404.4 | 273 | صنع المنسوجات | 17 |
| Manufacture of wearing apparel | 905.1 | 51.9 | 1876.3 | 2833.3 | 2421 | صنع الملابس | 18 |
| Tanning of leather; manufacture of bags | 217.8 | 31.2 | 591.9 | 840.9 | 675 | دبغ وتهيئة الجلود وصنع حقائب وأحذية | 19 |
| Manufacture of wood and its products | 77.6 | 21.8 | 1615.2 | 1714.6 | 713 | صنع الخشب ومنتجاته واصناف من القش | 20 |
| Manufacture of paper and its products | 80.8 | 33.8 | 23.2 | 137.8 | 50 | صنع الورق ومنتجات الورق | 21 |
| Publishing, printing and reproduction | 82.1 | 12.9 | 264.0 | 358.9 | 162 | الطباعة والنشر | 22 |
| Manufacture of chemicals & its products | 184.2 | 101.3 | 0.0 | 285.5 | 191 | صنع المواد والمنتجات الكيميائية | 24 |
| Manufacture of rubber and plastic | 254.7 | 36.3 | 163.2 | 454.2 | 156 | صنع منتجات المطاط واللدائن | 25 |
| Manufacture of non-metallic products | 2691.6 | 186.4 | 238.0 | 3116.0 | 1902 | صنع منتجات المعادن اللافلزية الاخرى | 26 |
| Manufacture of basic metals | 2.2 | 0.8 | 0.6 | 3.6 | 30 | صنع الفلزات القاعدية | 27 |
| Manufacture of metal products | 415.0 | 42.0 | 109.4 | 566.4 | 2784 | صنع منتجات المعادن عدا الماكينات | 28 |
| Manufacture of machinery and equip. | 58.1 | 0.1 | 9.8 | 67.9 | 215 | صنع الآلات والمعدات الأخرى | 29 |
| Manufacture of electrical machinery | 0.5 | 0.0 | 0.0 | 0.5 | 100 | صنع الآلات الكهربائية الأخرى | 31 |
| Manufacture of radio,TV equip. | | | | | | صنع معدات الراديو والتلفزيون | 32 |
| Manufacture of medical, optical equip. | 0.5 | 0.0 | 0.0 | 0.5 | 57 | صنع الاجهزة الطبية | 33 |
| Manufacture of motor vehicles, trailers | 0.0 | 0.0 | 0.0 | 0.0 | 22 | صنع المركبات والمركبات المقطورة | 34 |
| Manufacture of other transport equipment | 0.0 | 0.0 | 0.0 | 0.0 | 11 | صنع معدات النقل الأخرى | 35 |
| Manufacture of furniture | 203.8 | 96.0 | 226.1 | 526.0 | 1759 | صنع الاثاث وصنع منتجات اخرى | 36 |

**Table 1-13(Cont.): Industrial Services Expenditures by Economic Activity
in Remaining West Bank and Gaza Strip - 1997
(Value in US \$ 1000)**

جدول 13-1(تابع): مصاريف الخدمات الصناعية حسب النشاط
الاقتصادي في باقي الضفة الغربية وقطاع غزة - 1997
(القيمة بالالف دولار امريكي)

| Economic Activity | صيانة واصلاح للألات Machines Maintenance | صيانة واصلاح للابنية Building Maintenance | مصروفات تشغيل لدى الغير Operational Services Exp. | المجموع Total | عدد المؤسسات No. of Ent.. | النشاط الاقتصادي | دليل النشاط ISIC |
|------------------------------------|---|--|--|------------------|------------------------------------|---------------------------------|------------------------|
| Recycling | 0.0 | 0.0 | 0.0 | 0.0 | 11 | إعادة تصنيع المخلفات | 37 |
| Electricity and water supply | 429.9 | 34.2 | 0.0 | 464.1 | 322 | إمدادات الكهرباء والغاز والمياه | E |
| Electricity | 429.9 | 34.2 | 0.0 | 464.1 | 322 | إمدادات الكهرباء | + |
| Collection & distribution of water | | | | | | جمع وتنقية وتوزيع المياه | 41 |

Table 1-14a: Non-Industrial Services Expenditures by Economic Activity in Remaining West Bank and Gaza Strip - 1997
(Value in US \$ 1000)

جدول 1-14أ: مصاريف الخدمات غير الصناعية حسب النشاط الاقتصادي في باقي الضفة الغربية وقطاع غزة - 1997
(القيمة بالآلاف دولار امريكي)

| Economic Activity | دعاية واعلان Adver- tizing | ضيافة Hospit- ality | نقل ركاب Pass- enger Trans- port | نقل بضائع Goods Ship- ping | تدقيق حسابات Audit- ing | مصاريف قانونية ورسوم قضائية Legal Charges and Court Fees | رسوم اتحادات ونقابات Union Fees | برق وبريد وهاتف وفاكس Telecomm- unication | استئجار ابنية Rent of Build. | استئجار آلات ومعدات Rent of Mach. & Equip. | المجموع Total | عدد المؤسسات No. of Ent. | النشاط الاقتصادي | دليل النشاط ISIC |
|---|-------------------------------------|---------------------------|--|-------------------------------------|----------------------------------|---|---|---|--|---|------------------|-----------------------------------|-------------------------------------|------------------------|
| Grand total | 1471.1 | 1376.9 | 1033.0 | 17560.1 | 2881.3 | 582.1 | 623.3 | 7325.1 | 11637.1 | 1281.2 | 45771.1 | 13464 | المجموع الكلي | |
| Mining & quarrying | 8.8 | 18.3 | 0.5 | 1165.2 | 77.0 | 2.0 | 29.3 | 90.6 | 23.8 | 648.5 | 2063.9 | 228 | ج التعدين واستغلال المحاجر | C |
| Other mining and quarrying | 8.8 | 18.3 | 0.5 | 1165.2 | 77.0 | 2.0 | 29.3 | 90.6 | 23.8 | 648.5 | 2063.9 | 228 | انشطة اخرى للتعدين واستغلال المحاجر | 14 |
| Manufacturing | 1462.3 | 1330.6 | 1025.3 | 16394.8 | 2733.2 | 580.1 | 594.0 | 7234.5 | 11609.4 | 629.5 | 43593.7 | 12914 | د الصناعة التحويلية | D |
| Manufacture of food and beverages | 207.7 | 165.9 | 65.1 | 1003.8 | 266.2 | 58.2 | 78.9 | 676.5 | 1823.2 | 4.1 | 4349.7 | 1372 | صناعة المنتجات الغذائية والمشروبات | 15 |
| Manufacture of tobacco products | 0.3 | 0.9 | 1.5 | 7.2 | 3.7 | 1.5 | 1.0 | 9.9 | 20.8 | 0.0 | 46.9 | 10 | صنع منتجات التبغ | 16 |
| Manufacture of textiles | 84.0 | 22.1 | 21.4 | 147.2 | 41.0 | 7.9 | 7.1 | 125.4 | 258.7 | 0.0 | 714.8 | 273 | صنع المنسوجات | 17 |
| Manufacture of wearing apparel | 121.0 | 255.6 | 432.7 | 2019.7 | 590.6 | 85.4 | 118.4 | 1327.4 | 2246.0 | 167.8 | 7364.7 | 2421 | صنع الملابس | 18 |
| Tanning of leather; manufacture of bags | 40.5 | 69.4 | 54.3 | 337.7 | 90.3 | 17.9 | 14.5 | 300.5 | 484.8 | 0.0 | 1409.8 | 675 | دبغ وتهيئة الجلود وصنع حقائب وأحذية | 19 |
| Manufacture of wood and its products | 27.1 | 23.3 | 26.5 | 761.6 | 61.3 | 1.1 | 14.6 | 159.7 | 298.0 | 6.3 | 1379.5 | 713 | صنع الخشب ومنتجاته واصناف من القش | 20 |
| Manufacture of paper and its products | 64.9 | 21.6 | 24.3 | 361.0 | 37.6 | 12.6 | 11.4 | 104.4 | 145.8 | 0.5 | 784.0 | 50 | صنع الورق ومنتجات الورق | 21 |
| Publishing, printing and reproduction | 60.2 | 55.2 | 34.5 | 46.9 | 62.7 | 87.1 | 6.9 | 210.7 | 257.2 | 0.0 | 821.5 | 162 | الطباعة والنشر | 22 |
| Manufacture of chemicals & its products | 305.3 | 59.0 | 58.1 | 522.8 | 92.6 | 31.0 | 31.3 | 254.7 | 440.8 | 0.0 | 1795.5 | 191 | صنع المواد والمنتجات الكيميائية | 24 |
| Manufacture of rubber and plastic | 21.1 | 30.8 | 27.9 | 445.9 | 79.8 | 3.1 | 19.7 | 221.7 | 383.2 | 1.7 | 1235.0 | 156 | صنع منتجات المطاط واللدائن | 25 |
| Manufacture of non-metallic products | 362.9 | 327.9 | 74.5 | 7830.4 | 840.6 | 198.5 | 201.8 | 2191.4 | 1540.5 | 385.9 | 13954.6 | 1902 | صنع منتجات المعادن اللافلزية الاخرى | 26 |
| Manufacture of basic metals | 1.2 | 3.7 | 0.5 | 10.1 | 4.4 | 0.0 | 0.9 | 13.7 | 23.2 | 1.1 | 58.8 | 30 | صنع الفلزات القاعدية | 27 |
| Manufacture of metal products | 56.8 | 120.3 | 120.8 | 1322.2 | 227.0 | 31.3 | 28.3 | 839.6 | 1628.9 | 9.0 | 4384.1 | 2784 | صنع منتجات المعادن عدا الماكينات | 28 |
| Manufacture of machinery and equip. | 23.7 | 18.3 | 27.0 | 444.4 | 41.6 | 3.7 | 8.7 | 130.1 | 288.7 | 33.7 | 1019.9 | 215 | صنع الآلات والمعدات الأخرى | 29 |
| Manufacture of electrical machinery | 7.6 | 10.8 | 0.0 | 9.2 | 20.1 | 0.0 | 5.5 | 38.6 | 143.7 | 18.2 | 253.7 | 100 | صنع الآلات الكهربائية الأخرى | + 31 |
| Manufacture of radio, TV equip. | | | | | | | | | | | | | صنع معدات الراديو والتلفزيون | 32 |
| Manufacture of medical, optical equip. | 2.0 | 3.9 | 0.0 | 0.0 | 3.7 | 0.0 | 1.1 | 15.5 | 29.1 | 0.0 | 55.3 | 57 | صنع الاجهزة الطبية | 33 |

Table 1-14a (Cont.): Non-Industrial Services Expenditures by Economic Activity in Remaining West Bank and Gaza Strip - 1997
(Value in US \$ 1000)

جدول 1-14أ (تابع): مصاريف الخدمات غير الصناعية حسب النشاط الاقتصادي في باقي الضفة الغربية وقطاع غزة - 1997
(القيمة بالالف دولار امريكي)

| Economic Activity | دعاية واعلان Adver- tizing | ضيافة Hospit- ality | نقل ركاب Pass- enger Tran- sport | نقل بضائع Goods Ship- ping | تدقيق حسابات Audit- ing | مصاريف قانونية ورسوم قضائية Legal Charges and Court Fees | رسوم اتحادات ونقابات Union Fees | برق و بريد وهاتف وفاكس Telecomm- unication | استئجار ابنية Rent of Build. | استئجار آلات ومعدات Rent of Mach. & Equip. | المجموع Total | عدد المؤسسات No. of Ent. | النشاط الاقتصادي | دليل النشاط ISIC |
|---|-------------------------------------|---------------------------|--|-------------------------------------|----------------------------------|---|---|--|--|---|------------------|-----------------------------------|---------------------------------|------------------------|
| Manufacture of motor vehicles, trailers | 0.0 | 0.1 | 0.0 | 86.0 | 3.2 | 0.0 | 0.0 | 5.2 | 5.3 | 0.0 | 99.8 | 22 | صنع المركبات والمركبات المقطورة | 34 |
| Manufacture of other transport equip. | 0.0 | 0.3 | 0.0 | 1.3 | 0.0 | 0.0 | 0.0 | 0.0 | 0.0 | 0.0 | 1.6 | 11 | صنع معدات النقل الاخرى | 35 |
| Manufacture of furniture | 75.9 | 141.4 | 56.0 | 1036.7 | 266.6 | 40.7 | 43.7 | 609.6 | 1588.3 | 1.2 | 3860.3 | 1759 | صنع الاثاث وصنع منتجات اخرى | 36 |
| Recycling | 0.0 | 0.1 | 0.0 | 1.0 | 0.0 | 0.0 | 0.2 | 0.0 | 3.2 | 0.0 | 4.4 | 11 | اعادة تصنيع المخلفات | 37 |
| Electricity and water supply | 0.0 | 28.0 | 7.2 | 0.0 | 71.1 | 0.0 | 0.0 | 0.0 | 4.0 | 3.2 | 113.5 | 322 | امدادات الكهرباء والغاز والمياه | E |
| Electricity | 0.0 | 28.0 | 7.2 | 0.0 | 71.1 | 0.0 | 0.0 | 0.0 | 4.0 | 3.2 | 113.5 | 322 | امدادات الكهرباء | 40 |
| Collection & distribution of water | | | | | | | | | | | | | جمع وتنقية وتوزيع المياه | 41 |

جدول 14-1ب: مصاريف الخدمات غير الصناعية حسب النشاط

الاقتصادي في باقي الضفة الغربية وقطاع غزة - 1997

Table 1-14b: Non-Industrial Services Expenditures by Economic Activity

in Remaining West Bank and Gaza Strip - 1997

(Value in US \$ 1000)

(القيمة بالالف دولار امريكي)

| Economic Activity | اخرى Other | خدمات تنظيف Cleaning Exp. | خدمات تدريب للعاملين Employees Training Exp. | خسائر بيع مستلزمات Inputs Reseals Loses | نفقات طبية لاصابات العمل Work Accidents Medical Exp. | خدمات تخزين Storage Services Exp. | خدمات كمبيوتر Comp- uter Services | عمولات بنكية Bank Comm- issions | المجموع Total | النشاط الاقتصادي | دليل النشاط ISIC |
|---|---------------|------------------------------------|--|---|---|---|---|---|------------------|-------------------------------------|------------------------|
| Grand Total | 3325.9 | 240.0 | 67.8 | 49.6 | 193.8 | 270.4 | 199.8 | 2389.5 | 6736.9 | المجموع الكلي | |
| Mining & quarrying | 3.7 | 0.2 | 0.0 | 0.0 | 3.8 | 0.0 | 0.4 | 24.5 | 32.6 | التعدين واستغلال المحاجر | C ج |
| Other mining and quarrying | 3.7 | 0.2 | 0.0 | 0.0 | 3.8 | 0.0 | 0.4 | 24.5 | 32.6 | انشطة اخرى للتعدين واستغلال المحاجر | 14 |
| Manufacturing | 3322.2 | 239.8 | 61.2 | 49.6 | 190.0 | 270.4 | 199.5 | 2349.3 | 6682.0 | الصناعة التحويلية | D د |
| Manufacture of food and beverages | 159.9 | 30.2 | 7.5 | 0.0 | 35.3 | 2.5 | 9.1 | 325.2 | 569.7 | صناعة المنتجات الغذائية والمشروبات | 15 |
| Manufacture of tobacco products | 3.1 | 0.0 | 0.0 | 0.0 | 0.0 | 0.0 | 0.0 | 0.0 | 3.1 | صنع منتجات التبغ | 16 |
| Manufacture of textiles | 43.0 | 2.3 | 0.0 | 2.2 | 2.0 | 5.3 | 2.4 | 40.4 | 97.6 | صنع المنسوجات | 17 |
| Manufacture of wearing apparel | 797.7 | 15.9 | 10.6 | 27.5 | 22.1 | 13.4 | 11.7 | 548.3 | 1447.2 | صنع الملابس | 18 |
| Tanning of leather; manufacture of bags | 76.4 | 0.5 | 0.1 | 0.0 | 4.3 | 11.2 | 2.2 | 38.8 | 133.4 | دبغ وتهيئة الجلود وصنع حقائب وأحذية | 19 |
| Manufacture of wood and its products | 61.0 | 1.5 | 0.4 | 4.6 | 3.4 | 1.5 | 1.5 | 11.8 | 85.8 | صنع الخشب ومنتجاته واصناف من القش | 20 |
| Manufacture of paper and its products | 58.9 | 1.3 | 1.9 | 0.0 | 4.6 | 11.1 | 6.5 | 178.8 | 262.9 | صنع الورق ومنتجات الورق | 21 |
| Publishing, printing and reproduction | 179.6 | 4.4 | 5.3 | 0.0 | 11.8 | 7.1 | 36.9 | 76.4 | 321.6 | الطباعة والنشر | 22 |
| Manufacture of chemicals & its products | 207.1 | 10.1 | 20.3 | 0.0 | 11.0 | 184.0 | 50.1 | 143.5 | 625.9 | صنع المواد والمنتجات الكيماوية | 24 |
| Manufacture of rubber and plastic | 105.6 | 0.2 | 1.2 | 2.8 | 3.9 | 12.1 | 7.7 | 168.5 | 302.0 | صنع منتجات المطاط واللدائن | 25 |
| Manufacture of non-metallic products | 542.8 | 115.2 | 5.8 | 6.9 | 37.6 | 0.0 | 53.4 | 649.4 | 1411.0 | صنع منتجات المعادن اللافلزية الاخرى | 26 |
| Manufacture of basic metals | 4.5 | 3.1 | 0.0 | 0.0 | 0.0 | 0.0 | 0.3 | 0.1 | 8.0 | صنع الفلزات القاعدية | 27 |
| Manufacture of metal products | 845.0 | 46.3 | 8.1 | 0.0 | 31.7 | 15.1 | 5.9 | 74.3 | 1026.5 | صنع منتجات المعادن عدا الماكينات | 28 |
| Manufacture of machinery and equip. | 21.9 | 1.6 | 0.0 | 4.0 | 19.0 | 0.0 | 2.6 | 40.9 | 90.0 | صنع الالات والمعدات الأخرى | 29 |
| Manufacture of electrical machinery | 1.5 | 0.6 | 0.0 | 0.0 | 1.5 | 0.0 | 7.6 | 0.0 | 11.2 | صنع الالات الكهربائية الأخرى | 31 + |
| Manufacture of radio,TV equip. | | | | | | | | | | صنع معدات الراديو والتلفزيون | 32 |
| Manufacture of medical, optical equip. | 0.0 | 1.4 | 0.0 | 0.0 | 0.0 | 0.0 | 0.0 | 0.0 | 1.4 | صنع الاجهزة الطبية | 33 |
| Manufacture of motor vehicles, trailers | 0.0 | 0.0 | 0.0 | 0.0 | 0.0 | 0.0 | 0.0 | 0.0 | 0.0 | صنع المركبات والمركبات المقطورة | 34 |
| Manufacture of other transport equip. | 0.0 | 0.3 | 0.0 | 0.0 | 0.0 | 0.0 | 0.0 | 0.0 | 0.3 | صنع معدات النقل الاخرى | 35 |

جدول 14-1ب (تابع): مصاريف الخدمات غير الصناعية حسب النشاط الاقتصادي في باقي الضفة الغربية وقطاع غزة - 1997
(القيمة بالالف دولار امريكي)

Table 1-14b (Cont.): Non-Industrial Services Expenditures by Economic Activity in Remaining West Bank and Gaza Strip - 1997
(Value in US \$ 1000)

| Economic Activity | اخرى Other | خدمات تنظيف Cleaning Exp. | خدمات تدريب للعاملين Employees Training Exp. | خسائر بيع مستلزمات Inputs Reseals Loses | نفقات طبية لاصابات العمل Work Accidents Medical Exp. | خدمات تخزين Storage Services Exp. | خدمات كمبيوتر Computer Services | عمولات بنكية Bank Commis- sions | المجموع Total | النشاط الاقتصادي | دليل النشاط ISIC |
|-------------------------------------|---------------|------------------------------------|--|---|---|---|--|---|------------------|---------------------------------|------------------------|
| Manufacture of furniture | 214.2 | 5.1 | 0.1 | 1.7 | 1.8 | 7.1 | 1.6 | 52.9 | 284.4 | صنع الاثاث وصنع منتجات اخرى | 36 |
| Recycling | 0.0 | 0.0 | 0.0 | 0.0 | 0.0 | 0.0 | 0.0 | 0.0 | 0.0 | اعادة تصنيع المخلفات | 37 |
| Electricity and water supply | 0.0 | 0.0 | 6.6 | 0.0 | 0.0 | 0.0 | 0.0 | 15.7 | 22.3 | امدادات الكهرباء والغاز والمياه | E |
| Electricity | 0.0 | 0.0 | 6.6 | 0.0 | 0.0 | 0.0 | 0.0 | 15.7 | 22.3 | امدادات الكهرباء | 40 |
| Collection & distribution of water | | | | | | | | | | جمع وتنقية وتوزيع المياه | 41 |

جدول 1-15: الرسوم والضرائب المستحقة حسب النشاط الاقتصادي

Table 1-15: Fees and Taxes Due by Economic Activity

in Remaining West Bank and Gaza Strip - 1997

في باقي الضفة الغربية وقطاع غزة - 1997

(Value in US \$ 1000)

(القيمة بالالف دولار امريكي)

| Economic Activity | ضرائب اخرى Other Taxes | ضريبة القيمة المضافة Value Added Tax | ضرائب ابنية Building Taxes | رسوم طوابع Stamp Fees | رسوم ترخيص مركبات Vehicle Licensing Fees | رسوم ترخيص للمؤسسة Ent. Licensing Fees | رسوم جمركية Customs Duties | المجموع Total | عدد المؤسسات No. of Ent. | النشاط الاقتصادي | دليل النشاط ISIC |
|---|---------------------------------|--|-------------------------------------|--------------------------------|--|--|-------------------------------------|------------------|-----------------------------------|-------------------------------------|------------------------|
| Grand Total | 111.0 | 33057.1 | 195.6 | 10.3 | 1443.1 | 1480.0 | 965.1 | 37262.2 | 13464 | المجموع الكلي | |
| Mining & quarrying | 0.0 | 1116.0 | 2.3 | 0.2 | 39.2 | 17.0 | 9.3 | 1184.0 | 228 | التعدين واستغلال المحاجر | C |
| Other mining and quarrying | 0.0 | 1116.0 | 2.3 | 0.2 | 39.2 | 17.0 | 9.3 | 1184.0 | 228 | انشطة اخرى للتعدين واستغلال المحاجر | 14 |
| Manufacturing | 111.0 | 31814.1 | 193.2 | 10.1 | 1403.9 | 1434.8 | 955.8 | 35922.9 | 12914 | الصناعة التحويلية | D |
| Manufacture of food and beverages | 14.2 | 2195.5 | 38.2 | 1.5 | 97.2 | 169.1 | 182.4 | 2698.0 | 1372 | صناعة المنتجات الغذائية والمشروبات | 15 |
| Manufacture of tobacco products | 0.2 | 149.7 | 0.0 | 0.0 | 0.9 | 2.0 | 64.4 | 217.2 | 10 | صنع منتجات التبغ | 16 |
| Manufacture of textiles | 0.4 | 468.1 | 4.8 | 1.6 | 19.8 | 17.7 | 12.5 | 524.9 | 273 | صنع المنسوجات | 17 |
| Manufacture of wearing apparel | 31.6 | 9572.1 | 35.9 | 0.5 | 245.1 | 174.1 | 39.6 | 10098.9 | 2421 | صنع الملابس | 18 |
| Tanning of leather; manufacture of bags | 1.0 | 963.0 | 9.4 | 0.3 | 32.8 | 22.5 | 18.9 | 1047.8 | 675 | دبغ وتهيئة الجلود وصنع حقائب وأحذية | 19 |
| Manufacture of wood and its products | 0.2 | 496.6 | 9.3 | 0.0 | 19.0 | 28.8 | 15.5 | 569.4 | 713 | صنع الخشب ومنتجاته واصناف من القش | 20 |
| Manufacture of paper and its products | 0.0 | 444.9 | 15.4 | 0.0 | 19.2 | 25.7 | 47.5 | 552.8 | 50 | صنع الورق ومنتجات الورق | 21 |
| Publishing, printing and reproduction | 0.4 | 819.6 | 1.5 | 1.5 | 15.2 | 22.4 | 18.5 | 879.2 | 162 | الطباعة والنشر | 22 |
| Manufacture of chemicals & its products | 9.9 | 1708.5 | 6.5 | 0.4 | 56.3 | 52.2 | 50.8 | 1884.5 | 191 | صنع المواد والمنتجات الكيميائية | 24 |
| Manufacture of rubber and plastic | 28.3 | 924.4 | 1.6 | 0.3 | 27.0 | 53.3 | 38.9 | 1073.9 | 156 | صنع منتجات المطاط واللدائن | 25 |
| Manufacture of non-metallic products | 8.4 | 8307.7 | 21.4 | 1.4 | 579.3 | 511.5 | 317.5 | 9747.2 | 1902 | صنع منتجات المعادن اللافلزية الاخرى | 26 |
| Manufacture of basic metals | 0.0 | 40.9 | 0.2 | 0.0 | 1.1 | 1.4 | 5.9 | 49.5 | 30 | صنع الفلزات القاعدية | 27 |
| Manufacture of metal products | 2.7 | 3032.9 | 20.1 | 2.4 | 106.5 | 156.8 | 13.9 | 3335.3 | 2784 | صنع منتجات المعادن عدا الماكينات | 28 |
| Manufacture of machinery and equip. | 0.9 | 524.3 | 0.7 | 0.0 | 19.0 | 21.1 | 8.3 | 574.2 | 215 | صنع الآلات والمعدات الأخرى | 29 |
| Manufacture of electrical machinery | 5.0 | 590.7 | 1.0 | 0.0 | 0.0 | 12.8 | 0.0 | 609.5 | 100 | صنع الآلات الكهربائية الأخرى | + 31 |
| Manufacture of radio,TV equip. | | | | | | | | | | صنع معدات الراديو والتلفزيون | 32 |
| Manufacture of medical, optical equip. | 0.0 | 8.1 | 0.2 | 0.0 | 0.0 | 2.5 | 0.0 | 10.8 | 57 | صنع الاجهزة الطبية | 33 |
| Manufacture of motor vehicles, trailers | 0.0 | 22.0 | 0.0 | 0.0 | 0.8 | 2.7 | 0.0 | 25.4 | 22 | صنع المركبات والمركبات المقطورة | 34 |
| Manufacture of other transport equip. | 0.0 | 0.0 | 0.0 | 0.0 | 0.0 | 0.0 | 0.0 | 0.0 | 11 | صنع معدات النقل الاخرى | 35 |
| Manufacture of furniture | 7.8 | 1544.4 | 27.1 | 0.2 | 164.6 | 158.2 | 121.3 | 2023.5 | 1759 | صنع الاثاث وصنع منتجات اخرى | 36 |

جدول 15-1 (تابع): الرسوم والضرائب المستحقة حسب النشاط الاقتصادي

Table 1-15 (Cont.): Fees and Taxes Due by Economic Activity

in Remaining West Bank and Gaza Strip - 1997

في باقي الضفة الغربية وقطاع غزة - 1997

(Value in US \$ 1000)

(القيمة بالالف دولار امريكي)

| Economic Activity | ضرائب اخرى Other Taxes | ضريبة القيمة المضافة Value Added Tax | ضرائب ابنية Building Taxes | رسوم طوابع Stamp Fees | رسوم ترخيص مركبات Vehicle Licensing Fees | رسوم ترخيص للمؤسسة Ent. Licensing Fees | رسوم جمركية Customs Duties | المجموع Total | عدد المؤسسات No. of Ent. | النشاط الاقتصادي | دليل النشاط ISIC |
|-------------------------------------|---------------------------------|--|-------------------------------------|--------------------------------|--|--|-------------------------------------|------------------|-----------------------------------|---------------------------------|------------------------|
| Recycling | 0.0 | 0.8 | 0.0 | 0.0 | 0.0 | 0.0 | 0.0 | 0.8 | 11 | اعادة تصنيع المخلفات | 37 |
| Electricity and water supply | 0.0 | 127.1 | 0.0 | 0.0 | 0.0 | 28.2 | 0.0 | 155.3 | 322 | امدادات الكهرباء والغاز والمياه | E |
| Electricity | 0.0 | 127.1 | 0.0 | 0.0 | 0.0 | 28.2 | 0.0 | 155.3 | 322 | + امدادات الكهرباء | 40 |
| Collection & distribution of water | | | | | | | | | | جمع وتنقية وتوزيع المياه | 41 |

Table 1-16: Other Payments and Transfers by Economic Activity

in Remaining West Bank and Gaza Strip - 1997

(Value in US \$ 1000)

جدول 1-16: التحويلات والمدفوعات المتنوعة حسب النشاط الاقتصادي

في باقي الضفة الغربية وقطاع غزة - 1997

(القيمة بالالف دولار امريكي)

| Economic Activity | Various Transfers مدفوعات متنوعة | | | | Property Payments مدفوعات ملكية | | | | المجموع Total | عدد المؤسسات No. of Ent. | النشاط الاقتصادي | دليل النشاط ISIC | | |
|---|----------------------------------|--------------------------------|--------------|----------------------------------|----------------------------------|---|-----------------------------------|--------------------------|---------------|--------------------------|------------------|------------------|-------------------------------------|----------------------|
| | اخرى Other | منح وتبرعات Grants & Donations | غرامات Fines | اقساط التأمين Insurance Premiums | مسحوبات لاصحاب العمل Withdrawals | مكافأة اعضاء مجلس الادارة Bonuses to Board of Directors | توزيع ارباح Distributed Dividends | ايجار اراضي Rent of Land | | | | | حقوق امتياز Royalties | فوائد قروض Interests |
| Grand Total | 1517.9 | 680.1 | 221.3 | 1494.9 | 5228.3 | 168.2 | 2127.7 | 398.3 | 18.9 | 2201.1 | 14056.6 | 13464 | المجموع الكلي | |
| Mining & quarrying | 1.3 | 9.6 | 0.3 | 21.9 | 0.0 | 0.0 | 0.0 | 26.3 | 0.0 | 0.0 | 59.4 | 228 | التعدين واستغلال المحاجر ج | C |
| Other mining and quarrying | 1.3 | 9.6 | 0.3 | 21.9 | 0.0 | 0.0 | 0.0 | 26.3 | 0.0 | 0.0 | 59.4 | 228 | انشطة اخرى للتعدين واستغلال المحاجر | 14 |
| Manufacturing | 1516.5 | 654.5 | 220.9 | 1473.0 | 5228.3 | 168.2 | 2127.7 | 372.0 | 18.9 | 2201.1 | 13981.2 | 12914 | الصناعة التحويلية د | D |
| Manufacture of food and beverages | 742.4 | 124.6 | 3.0 | 465.3 | 885.5 | 50.4 | 236.7 | 7.5 | 0.0 | 284.1 | 2799.4 | 1372 | صناعة المنتجات الغذائية والمشروبات | 15 |
| Manufacture of tobacco products | 0.0 | 0.0 | 0.0 | 1.2 | 0.0 | 0.0 | 0.0 | 0.0 | 0.0 | 0.0 | 1.2 | 10 | صنع منتجات التبغ | 16 |
| Manufacture of textiles | 79.1 | 14.0 | 0.0 | 32.8 | 39.9 | 12.2 | 596.5 | 0.0 | 0.0 | 84.2 | 858.6 | 273 | صنع المنسوجات | 17 |
| Manufacture of wearing apparel | 37.2 | 48.7 | 19.7 | 97.1 | 1078.2 | 0.0 | 105.5 | 0.4 | 0.0 | 265.6 | 1652.2 | 2421 | صنع الملابس | 18 |
| Tanning of leather; manufacture of bags | 319.4 | 9.6 | 15.8 | 61.4 | 66.4 | 0.0 | 140.2 | 0.0 | 0.0 | 59.7 | 672.5 | 675 | دبغ وتهيئة الجلود وصنع حقائب وأحذية | 19 |
| Manufacture of wood and its products | 3.7 | 1.2 | 1.5 | 1.6 | 79.4 | 0.0 | 0.0 | 0.0 | 0.0 | 0.0 | 87.5 | 713 | صنع الخشب ومنتجاته واصناف من القش | 20 |
| Manufacture of paper and its products | 34.3 | 40.3 | 0.0 | 78.0 | 7.4 | 33.7 | 0.0 | 0.0 | 0.0 | 70.8 | 264.4 | 50 | صنع الورق ومنتجات الورق | 21 |
| Publishing, printing and reproduction | 11.9 | 7.7 | 2.8 | 41.3 | 23.6 | 0.0 | 0.0 | 101.7 | 0.0 | 550.8 | 739.7 | 162 | الطباعة والنشر | 22 |
| Manufacture of chemicals & its products | 76.4 | 63.5 | 93.5 | 86.3 | 80.6 | 44.8 | 340.6 | 0.0 | 18.9 | 210.0 | 1014.6 | 191 | صنع المواد والمنتجات الكيميائية | 24 |
| Manufacture of rubber and plastic | 14.4 | 42.9 | 6.3 | 35.9 | 256.9 | 2.1 | 51.3 | 29.5 | 0.0 | 132.4 | 571.6 | 156 | صنع منتجات المطاط واللدائن | 25 |
| Manufacture of non-metallic products | 170.1 | 277.4 | 11.6 | 370.9 | 1286.2 | 25.2 | 258.0 | 231.5 | 0.0 | 411.5 | 3042.2 | 1902 | صنع منتجات المعادن اللافلزية الاخرى | 26 |
| Manufacture of basic metals | 0.0 | 0.0 | 0.0 | 0.8 | 9.3 | 0.0 | 0.0 | 0.0 | 0.0 | 0.0 | 10.0 | 30 | صنع الفلزات القاعدية | 27 |
| Manufacture of metal products | 19.1 | 7.6 | 66.8 | 165.5 | 1116.8 | 0.0 | 381.3 | 1.5 | 0.0 | 120.2 | 1878.8 | 2784 | صنع منتجات المعادن عدا الماكينات | 28 |
| Manufacture of machinery and equip. | 0.0 | 10.1 | 0.0 | 13.9 | 139.5 | 0.0 | 0.0 | 0.0 | 0.0 | 0.0 | 163.5 | 215 | صنع الالات والمعدات الأخرى | 29 |
| Manufacture of electrical machinery | 0.0 | 0.0 | 0.0 | 11.5 | 0.0 | 0.0 | 0.0 | 0.0 | 0.0 | 0.0 | 11.5 | 100 | صنع الالات الكهربائية الأخرى + | 31 |
| Manufacture of radio, TV equip. | | | | | | | | | | | | | صنع معدات الراديو والتلفزيون | 32 |
| Manufacture of medical, optical equip. | 0.0 | 0.0 | 0.0 | 0.0 | 0.0 | 0.0 | 0.0 | 0.0 | 0.0 | 0.0 | 0.0 | 57 | صنع الاجهزة الطبية | 33 |

**Table 1-16 (Cont.): Other Payments and Transfers by Economic Activity
in Remaining West Bank and Gaza Strip - 1997
(Value in US \$ 1000)**

جدول 16-1 (تابع): التحويلات والمدفوعات المتنوعة حسب النشاط الاقتصادي
في باقي الضفة الغربية وقطاع غزة - 1997
(القيمة بالآلاف دولار امريكي)

| Economic Activity | Various Transfers مدفوعات متنوعة | | | | Property Payments مدفوعات ملكية | | | | | | المجموع Total | عدد المؤسسات No. of Ent. | النشاط الاقتصادي | دليل النشاط ISIC |
|---|----------------------------------|--|-----------------|--|---|---|---|--------------------------------------|----------------------------------|---------------------------------|------------------|-----------------------------------|---------------------------------|------------------------|
| | اخرى Other | منح وتبرعات Grants & Dona- tions | غرامات Fines | اقساط التأمين Insurance Prem- iums | مسحوبات لاصحاب العمل Withdrawals | مكافأة اعضاء مجلس الادارة Bonuses to Board of Directors | توزيع ارباح Distrib- uted Dividends | ايجار اراضي Rent of Land | حقوق امتياز Roy- alties | فوائد قروض Inter- ests | | | | |
| Manufacture of motor vehicles, trailers | 0.0 | 0.0 | 0.0 | 0.0 | 0.0 | 0.0 | 0.0 | 0.0 | 0.0 | 0.0 | 0.0 | 22 | صنع المركبات والمركبات المقطورة | 34 |
| Manufacture of other transport equip. | 0.0 | 0.0 | 0.0 | 0.0 | 0.0 | 0.0 | 0.0 | 0.0 | 0.0 | 0.0 | 0.0 | 11 | صنع معدات النقل الاخرى | 35 |
| Manufacture of furniture | 8.5 | 6.9 | 0.0 | 9.5 | 158.8 | 0.0 | 17.8 | 0.0 | 0.0 | 11.9 | 213.4 | 1759 | صنع الاثاث وصنع منتجات اخرى | 36 |
| Recycling | 0.0 | 0.0 | 0.0 | 0.0 | 0.0 | 0.0 | 0.0 | 0.0 | 0.0 | 0.0 | 0.0 | 11 | اعادة تصنيع المخلفات | 37 |
| Electricity and water supply | 0.0 | 16.0 | 0.0 | 0.0 | 0.0 | 0.0 | 0.0 | 0.0 | 0.0 | 0.0 | 16.0 | 322 | امدادات الكهرباء والغاز والمياه | E |
| Electricity | 0.0 | 16.0 | 0.0 | 0.0 | 0.0 | 0.0 | 0.0 | 0.0 | 0.0 | 0.0 | 16.0 | 322 | امدادات الكهرباء | 40 |
| Collection & distribution of water | | | | | | | | | | | | | جمع وتنقية وتوزيع المياه | 41 |

Table 1-17: Selected Ratios by Economic Activity in Remaining West Bank and Gaza Strip - 1997

جدول 1-17: بعض المعدلات المستخلصة من المسح حسب النشاط الاقتصادي في باقي الضفة الغربية وقطاع غزة - 1997

| Economic Activity | نسبة الاهتلاك السنوي الى الانتاج Depreciation to Output % | نسبة تعويضات العاملين الى القيمة المضافة Compensation of Employees to Value Added % | نسبة القيمة المضافة الى الانتاج Value Added to Output % | متوسط نصيب العامل باجر من القيمة المضافة بالدولار Value Added per Paid Employee in (\$) | متوسط نصيب العامل من القيمة المضافة بالدولار Value Added per Person Engaged in (\$) | متوسط انتاجية العامل باجر من الانتاج بالدولار Output per Paid Employee in (\$) | متوسط انتاجية العامل من الانتاج بالدولار Output per Person Engaged in (\$) | متوسط نصيب العامل باجر من تعويضات العاملين بالدولار Annual Compensation per Paid Employee in (\$) | النشاط الاقتصادي | دليل النشاط ISIC |
|---|--|--|--|--|--|---|---|--|-------------------------------------|------------------|
| Grand Average | 4.50 | 32.70 | 43.97 | 11785.43 | 7756.73 | 26800.90 | 17639.35 | 3854.40 | المتوسط الكلي | |
| Mining & quarrying | 11.45 | 29.96 | 67.59 | 18570.79 | 14704.93 | 27477.36 | 21757.44 | 5564.23 | التعدين واستغلال المحاجر | C |
| Other mining and quarrying | 11.45 | 29.96 | 67.59 | 18570.79 | 14704.93 | 27477.36 | 21757.44 | 5564.23 | انشطة اخرى للتعدين واستغلال المحاجر | 14 |
| Manufacturing | 4.23 | 32.87 | 43.20 | 11551.94 | 7606.77 | 26741.53 | 17608.88 | 3796.96 | الصناعة التحويلية | D |
| Manufacture of food and beverages | 3.13 | 22.90 | 34.28 | 16594.42 | 9678.98 | 48414.55 | 28238.63 | 3799.73 | صناعة المنتجات الغذائية والمشروبات | 15 |
| Manufacture of tobacco products | 0.21 | 13.41 | 65.53 | 30113.23 | 19448.13 | 45954.19 | 29678.75 | 4036.77 | صنع منتجات التبغ | 16 |
| Manufacture of textiles | 2.98 | 24.89 | 38.05 | 13074.10 | 8191.33 | 34362.77 | 21529.33 | 3254.59 | صنع المنسوجات | 17 |
| Manufacture of wearing apparel | 3.36 | 48.73 | 69.46 | 6311.65 | 5009.10 | 9087.06 | 7211.74 | 3075.65 | صنع الملابس | 18 |
| Tanning of leather; manufacture of bags | 4.18 | 43.02 | 38.32 | 6794.89 | 4615.55 | 17732.82 | 12045.34 | 2923.01 | دبغ وتهيئة الجلود وصنع حقائب وأحذية | 19 |
| Manufacture of wood and its products | 3.03 | 19.34 | 43.83 | 18250.68 | 5918.05 | 41636.82 | 13501.33 | 3529.33 | صنع الخشب ومنتجاته واصناف من القش | 20 |
| Manufacture of paper and its products | 7.07 | 26.98 | 35.39 | 15743.96 | 14435.66 | 44489.69 | 40792.66 | 4248.19 | صنع الورق ومنتجات الورق | 21 |
| Publishing, printing and reproduction | 5.40 | 63.68 | 38.71 | 8722.36 | 6432.88 | 22530.43 | 16616.56 | 5554.50 | الطباعة والنشر | 22 |
| Manufacture of chemicals & its products | 12.27 | 30.16 | 46.50 | 15985.48 | 12778.12 | 34375.25 | 27478.13 | 4821.48 | صنع المواد والمنتجات الكيميائية | 24 |
| Manufacture of rubber and plastic | 3.63 | 24.79 | 38.25 | 16973.40 | 13680.75 | 44374.40 | 35766.25 | 4207.27 | صنع منتجات المطاط واللدائن | 25 |
| Manufacture of non-metallic products | 5.07 | 34.28 | 36.73 | 14013.57 | 10125.41 | 38155.21 | 27568.80 | 4803.63 | صنع منتجات المعادن اللافلزية الاخرى | 26 |
| Manufacture of basic metals | 2.09 | 30.78 | 44.42 | 10478.80 | 5187.52 | 23592.20 | 11679.31 | 3225.00 | صنع الفلزات القاعدية | 27 |
| Manufacture of metal products | 2.80 | 18.29 | 47.00 | 21350.83 | 7559.31 | 45430.75 | 16084.86 | 3904.86 | صنع منتجات المعادن عدا الماكينات | 28 |
| Manufacture of machinery and equipment | 2.40 | 27.53 | 37.16 | 15780.30 | 8760.01 | 42470.12 | 23576.15 | 4344.18 | صنع الالات والمعدات الاخرى | 29 |
| Manufacture of electrical machinery | 1.06 | 52.29 | 67.87 | 55283.38 | 31247.13 | 81457.85 | 46041.39 | 28910.31 | صنع الالات الكهربائية الاخرى | 31 |
| Manufacture of radio, TV equip. | 1.20 | 24.20 | 46.60 | 9025.00 | 6016.67 | 19366.36 | 12910.91 | 2184.09 | صنع معدات الراديو والتلفزيون | 32 |

Table 1-17 (Cont.): Selected Ratios by Economic Activity in Remaining West Bank and Gaza Strip - 1997

جدول 17-1 (تابع): بعض المعدلات المستخلصة من المسح حسب النشاط الاقتصادي في باقي الضفة الغربية وقطاع غزة - 1997

| Economic Activity | نسبة الاهتلاك السنوي الى الانتاج Depreciation to Output % | نسبة تعويضات العاملين الى القيمة المضافة Compensation of Employees to Value Added % | نسبة القيمة المضافة الى الانتاج Value Added to Output % | متوسط نصيب العامل باجر من القيمة المضافة بالدولار Value Added per Paid Employee in (\$) | متوسط نصيب العامل من القيمة المضافة بالدولار Value Added per Person Engaged in (\$) | متوسط انتاجية العامل باجر من الانتاج بالدولار Output per Paid Employee in (\$) | متوسط انتاجية العامل من الانتاج بالدولار Output per Person Engaged in (\$) | متوسط نصيب العامل باجر من تعويضات العاملين بالدولار Annual Compensation per Paid Employee in (\$) | النشاط الاقتصادي | دليل النشاط ISIC |
|--|--|--|--|--|--|---|---|--|---------------------------------|---------------------|
| Manufacture of medical, optical equip. | 4.16 | 8.38 | 54.06 | 25012.73 | 3482.78 | 46264.55 | 6441.90 | 2096.36 | صنع الاجهزة الطبية | 33 |
| Manufacture of motor vehicles, trailers | 1.75 | _____ | 33.99 | _____ | 17860.66 | _____ | 52543.16 | _____ | صنع المركبات والمركبات المقطورة | 34 |
| Manufacture of other transport equipment | 0.72 | _____ | 73.27 | _____ | 2965.91 | _____ | 4048.18 | _____ | صنع معدات النقل الاخرى | 35 |
| Manufacture of furniture | 2.43 | 24.12 | 42.47 | 13525.13 | 6615.07 | 31844.71 | 15575.08 | 3262.67 | صنع الاثاث وصنع منتجات اخرى | 36 |
| Recycling | 0.00 | _____ | 35.97 | _____ | 859.09 | _____ | 2388.18 | _____ | اعادة تصنيع المخلفات | 37 |
| Electricity and water supply | 10.43 | 29.54 | 47.82 | 15570.15 | 5548.71 | 32557.68 | 11602.53 | 4599.35 | امدادات الكهرباء والغاز والمياه | E |
| Electricity | 16.05 | 35.02 | 36.80 | 24845.19 | 21495.28 | 67518.83 | 58415.17 | 8701.30 | امدادات الكهرباء | 40 |
| Collection & distribution of water | 1.75 | 24.73 | 64.86 | 11730.43 | 3361.88 | 18084.52 | 5182.93 | 2901.18 | جمع وتنقية وتوزيع المياه | 41 |

2. جداول محافظة القدس

2. Tables of Jerusalem Governorate

تنويه: إن قيمة التباين مرتفعة جدا للعديد من المتغيرات الواردة في جداول نتائج المسح لمحافظة القدس بسبب انخفاض نسبة الاستجابة نتيجة للأوضاع السائدة فيها ولأن تصميم عينة المسح لم يأخذ بالاعتبار الموقع حسب المحافظة كطبقة فعلية، وعليه فإن مستوى دقة البيانات المتعلق بأخطاء المعاينة يعتبر منخفضاً، ويوصى باستخدام هذه البيانات بحذر شديد.

Note: The variance of several variables presented in the survey findings for Jerusalem governorate is quite high. This is due to low response rates resulting from the prevalence of special circumstances in Jerusalem and that sample design did not take in consideration the geographical location as an explicit stratum. Therefore, high caution is recommended while dealing with these figures.

Table 2-1: Number of Enterprises and Establishments and Persons Engaged and Main

Economic Indicators by Economic Activity in Jerusalem Governorate - 1997

(Value in US \$ 1000)

جدول 2-1: عدد المؤسسات والمنشآت والمشتغلين واهم المؤشرات الاقتصادية

حسب النشاط الاقتصادي في محافظة القدس - 1997

(القيمة بالالف دولار امريكي)

| Economic Activity | التكوين الرأسمالي الثابت الاجمالي G. F. C. F. | اجمالي القيمة المضافة Gross Value Added | الاستهلاك الوسيط Intermediate Consump- tion | الانتاج Output | تعويضات العاملين Compens- ation of Employees | عدد المشتغلين Number of Persons Engaged | عدد المنشآت No. of Est. | عدد المؤسسات No. of Ent. | النشاط الاقتصادي | دليل النشاط ISIC |
|---|--|---|---|-------------------|--|---|----------------------------------|-----------------------------------|-------------------------------------|------------------------|
| Grand Total | 3106.7 | 178802.7 | 122887.0 | 301689.7 | 27804.8 | 4338 | 974 | 974 | المجموع الكلي | |
| Mining & quarrying | 0.6 | 4173.9 | 2487.1 | 6661.1 | 1412.3 | 111 | 3 | 3 | التعدين واستغلال المحاجر | C |
| Other mining and quarrying | 0.6 | 4173.9 | 2487.1 | 6661.1 | 1412.3 | 111 | 3 | 3 | انشطة اخرى للتعدين واستغلال المحاجر | 14 |
| Manufacturing | 3106.1 | 154964.5 | 54687.0 | 209651.5 | 16626.4 | 3511 | 966 | 966 | الصناعة التحويلية | D |
| Manufacture of food and beverages | 625.3 | 84874.6 | 12545.7 | 97420.3 | 4048.8 | 535 | 125 | 125 | صناعة المنتجات الغذائية والمشروبات | + 15 |
| Manufacture of tobacco products | | | | | | | | | صنع منتجات التبغ | 16 |
| Manufacture of textiles | 47.4 | 486.3 | 507.8 | 994.1 | 114.0 | 53 | 24 | 24 | صنع المنسوجات | 17 |
| Manufacture of wearing apparel | 811.6 | 13289.2 | 9642.7 | 22932.0 | 6132.7 | 1115 | 136 | 136 | صنع الملابس | + 18 |
| Tanning of leather; manufacture of bags | | | | | | | | | دبغ وتهيئة الجلود وصنع حقائب وأحذية | 19 |
| Manufacture of wood and its products | 12.2 | 935.6 | 1748.1 | 2683.7 | 140.1 | 85 | 50 | 50 | صنع الخشب ومنتجاته واصناف من القش | 20 |
| Manufacture of paper and its products | 142.6 | 3094.5 | 4937.7 | 8032.2 | 1311.0 | 230 | 44 | 44 | صنع الورق ومنتجات الورق | + 21 |
| Publishing, printing and reproduction | | | | | | | | | الطباعة والنشر | 22 |
| Manufacture of chemicals & its products | 137.3 | 37258.8 | 8308.1 | 45566.9 | 1780.7 | 165 | 14 | 14 | صنع المواد والمنتجات الكيماوية | + 24 |
| Manufacture of rubber and plastic | | | | | | | | | صنع منتجات المطاط واللدائن | 25 |
| Manufacture of non-metallic products | 384.0 | 4729.5 | 3967.0 | 8696.5 | 1365.5 | 292 | 63 | 63 | صنع منتجات المعادن اللافلزية الاخرى | + 26 |
| Manufacture of basic metals | | | | | | | | | صنع الفلزات القاعدية | 27 |
| Manufacture of metal products | 180.8 | 5214.4 | 4072.3 | 9286.7 | 447.0 | 448 | 290 | 290 | صنع منتجات المعادن عدا الماكينات | 28 |
| Manufacture of machinery and equipment | 50.8 | 704.8 | 825.8 | 1530.6 | 214.4 | 71 | 20 | 20 | صنع الآلات والمعدات الأخرى | + 29 |
| Manufacture of electrical machinery | | | | | | | | | صنع الآلات الكهربائية الأخرى | + 31 |
| Manufacture of medical, optical equip. | | | | | | | | | صنع الاجهزة الطبية | 33 |
| Manufacture of furniture | 714.1 | 4376.7 | 8131.7 | 12508.4 | 1072.2 | 518 | 200 | 200 | صنع الاثاث و صنع منتجات اخرى | 36 |
| Electricity and water supply | 0.0 | 19664.2 | 65712.9 | 85377.1 | 9766.1 | 716 | 5 | 5 | امدادات الكهرباء والغاز والمياه | E |
| Electricity | 0.0 | 19664.2 | 65712.9 | 85377.1 | 9766.1 | 716 | 5 | 5 | امدادات الكهرباء | + 40 |
| Collection & distribution of water | | | | | | | | | جمع وتنقية وتوزيع المياه | 41 |

Table 2-2: Number of Persons Engaged by Economic Activity in Jerusalem Governorate - 1997

جدول 2-2: اعداد المشتغلين حسب النشاط الاقتصادي في محافظة القدس - 1997

| Economic Activity | عاملون باجر Paid Employees | | | | | | عاملون بدون اجر Unpaid Persons Engaged | | | | مجموع المشتغلين Total No. of Persons Engaged | | | عدد المؤسسات No. of Ent. | النشاط الاقتصادي | دليل النشاط ISIC | | |
|---|-------------------------------|----------|--------------------------|----------|------------------------------------|----------|---|----------|--------------------------------------|----------|---|----------|------------------|-----------------------------------|------------------|-------------------------------------|------|--|
| | أخرون Others | | في الإنتاج Operatives | | في الإدارة Administ- ratives | | مجموع العاملين باجر Total No. of Paid Emp. | | من افراد الاسرة Family Members | | من اصحاب العمل Proprietors | | | | | | | |
| | انثى F | ذكر M | انثى F | ذكر M | انثى F | ذكر M | انثى F | ذكر M | انثى F | ذكر M | انثى F | ذكر M | المجموع Total | | | | | |
| Grand Total | 14 | 188 | 573 | 1776 | 54 | 399 | 3004 | 12 | 474 | 15 | 833 | 668 | 3670 | 4338 | 974 | المجموع الكلي | | |
| Mining & quarrying | 0 | 0 | 0 | 77 | 3 | 18 | 98 | 0 | 12 | 0 | 1 | 3 | 108 | 111 | 3 | التعدين واستغلال المحاجر | C | |
| Other mining and quarrying | 0 | 0 | 0 | 77 | 3 | 18 | 98 | 0 | 12 | 0 | 1 | 3 | 108 | 111 | 3 | انشطة اخرى للتعدين واستغلال المحاجر | 14 | |
| Manufacturing | 8 | 167 | 573 | 1284 | 33 | 125 | 2190 | 12 | 462 | 15 | 832 | 641 | 2870 | 3511 | 966 | الصناعة التحويلية | D | |
| Manufacture of food and beverages | 2 | 76 | 8 | 211 | 6 | 31 | 334 | 0 | 91 | 0 | 112 | 16 | 521 | 537 | 125 | صناعة المنتجات الغذائية والمشروبات | + 15 | |
| Manufacture of tobacco products | | | | | | | | | | | | | | | | | | |
| Manufacture of textiles | 0 | 0 | 1 | 23 | 0 | 0 | 24 | 0 | 6 | 1 | 22 | 2 | 51 | 53 | 24 | صنع منتجات التبغ | 16 | |
| Manufacture of wearing apparel | 7 | 27 | 534 | 361 | 11 | 22 | 962 | 10 | 21 | 10 | 111 | 572 | 542 | 1114 | 136 | صنع المنسوجات | 17 | |
| Tanning of leather; manufacture of bags | | | | | | | | | | | | | | | | صنع الملابس | + 18 | |
| Manufacture of wood and its products | 0 | 0 | 0 | 25 | 0 | 2 | 27 | 0 | 17 | 0 | 42 | 0 | 86 | 86 | 50 | دبغ وتهيئة الجلود وصنع حقائب وأحذية | 19 | |
| Manufacture of paper and its products | 0 | 3 | 6 | 142 | 6 | 19 | 176 | 0 | 15 | 0 | 39 | 12 | 218 | 230 | 44 | صنع الخشب ومنتجاته واصناف من القش | 20 | |
| Publishing, printing and reproduction | | | | | | | | | | | | | | | | صنع الورق ومنتجات الورق | + 21 | |
| Manufacture of chemicals & its products | 0 | 56 | 9 | 50 | 11 | 29 | 155 | 0 | 0 | 0 | 11 | 20 | 146 | 166 | 14 | الطباعة والنشر | 22 | |
| Manufacture of rubber and plastic | | | | | | | | | | | | | | | | صنع المواد والمنتجات الكيماوية | + 24 | |
| Manufacture of non-metallic products | 0 | 6 | 15 | 159 | 0 | 18 | 198 | 0 | 34 | 2 | 58 | 17 | 275 | 292 | 63 | صنع منتجات المطاط واللدائن | 25 | |
| Manufacture of basic metals | | | | | | | | | | | | | | | | صنع منتجات المعادن اللافلزية الاخرى | + 26 | |
| Manufacture of metal products | 0 | 0 | 0 | 105 | 0 | 0 | 105 | 0 | 105 | 1 | 238 | 1 | 448 | 449 | 290 | صنع الفلزات القاعدية | 27 | |
| Manufacture of machinery and equipment | 0 | 0 | 0 | 39 | 0 | 4 | 43 | 2 | 9 | 0 | 18 | 2 | 70 | 72 | 20 | صنع منتجات المعادن عدا الماكينات | 28 | |
| Manufacture of electrical machinery | | | | | | | | | | | | | | | | صنع الآلات والمعدات الأخرى | + 29 | |
| Manufacture of medical, optical equip. | | | | | | | | | | | | | | | | صنع الآلات الكهربائية الأخرى | + 31 | |
| Manufacture of furniture | 0 | 0 | 0 | 170 | 0 | 0 | 170 | 0 | 166 | 0 | 182 | 0 | 518 | 518 | 200 | صنع الاجهزة الطبية | 33 | |
| Electricity and water supply | 6 | 21 | 0 | 415 | 18 | 256 | 716 | 0 | 0 | 0 | 0 | 24 | 692 | 716 | 5 | صنع الاثاث و صنع منتجات اخرى | 36 | |
| Electricity | 6 | 21 | 0 | 415 | 18 | 256 | 716 | 0 | 0 | 0 | 0 | 24 | 692 | 716 | 5 | امدادات الكهرباء والغاز والمياه | هـ E | |
| Collection & distribution of water | | | | | | | | | | | | | | | | امدادات الكهرباء | + 40 | |
| | | | | | | | | | | | | | | | | جمع وتنقية وتوزيع المياه | 41 | |

*Include Home-workers

* تشمل العاملين في بيوتهم

Table 2-3a: Compensation of Paid Employees by Type of Work

and Economic Activity in Jerusalem Governorate - 1997

في محافظة القدس - 1997

(Value in US \$ 1000)

(القيمة بالالف دولار امريكي)

| Economic Activity | مزايا اخرى Other Benefits | المزايا العينية Payments in-Kind | الرواتب والاجور النقدية Cash Wages and Salaries | | | مجموع التعويضات Total Compensations | العاملون باجر Paid Employees | | | عدد المؤسسات No. of Ent. | النشاط الاقتصادي | دليل النشاط ISIC |
|---|------------------------------------|---|--|------------------|---------------|--|---------------------------------|----------------|---------------|-----------------------------------|-------------------------------------|------------------------|
| | | | اخرى Others | انتاج* Oper*. | ادارة Adm. | | اخرى Others | انتاج Oper. | ادارة Adm. | | | |
| | | | | | | | | | | | | |
| Grand Total | 938.2 | 324.4 | 2403.0 | 16929.1 | 7210.1 | 27804.8 | 202 | 2349 | 454 | 974 | المجموع الكلي | |
| Mining & quarrying | 0.0 | 0.0 | 0.0 | 631.1 | 781.2 | 1412.3 | 0 | 77 | 21 | 3 | التعدين واستغلال المحاجر | C |
| Other mining and quarrying | 0.0 | 0.0 | 0.0 | 631.1 | 781.2 | 1412.3 | 0 | 77 | 21 | 3 | انشطة اخرى للتعدين واستغلال المحاجر | 14 |
| Manufacturing | 814.7 | 122.5 | 2055.2 | 11002.0 | 2632.1 | 16626.4 | 175 | 1857 | 159 | 966 | الصناعة التحويلية | D |
| Manufacture of food and beverages | 351.3 | 13.0 | 808.6 | 1640.7 | 1235.2 | 4048.8 | 77 | 218 | 37 | 125 | صناعة المنتجات الغذائية والمشروبات | + 15 |
| Manufacture of tobacco products | | | | | | | | | | | صنع منتجات التبغ | 16 |
| Manufacture of textiles | 1.7 | 0.0 | 0.0 | 112.3 | 0.0 | 114.0 | 0 | 24 | 0 | 24 | صنع المنسوجات | 17 |
| Manufacture of wearing apparel | 171.9 | 2.1 | 394.0 | 5143.3 | 421.4 | 6132.7 | 33 | 895 | 33 | 136 | صنع الملابس | + 18 |
| Tanning of leather; manufacture of bags | | | | | | | | | | | دبغ وتهيئة الجلود وصنع حقائب وأحذية | 19 |
| Manufacture of wood and its products | 3.9 | 10.0 | 0.0 | 118.4 | 7.8 | 140.1 | 0 | 25 | 2 | 50 | صنع الخشب ومنتجاته واصناف من القش | 20 |
| Manufacture of paper and its products | 76.3 | 16.5 | 12.5 | 980.6 | 225.3 | 1311.0 | 3 | 148 | 25 | 44 | صنع الورق ومنتجات الورق | + 21 |
| Publishing, printing and reproduction | | | | | | | | | | | الطباعة والنشر | 22 |
| Manufacture of chemicals & its products | 91.0 | 13.6 | 760.1 | 338.8 | 577.3 | 1780.7 | 56 | 59 | 40 | 14 | صنع المواد والمنتجات الكيماوية | + 24 |
| Manufacture of rubber and plastic | | | | | | | | | | | صنع منتجات المطاط واللدائن | 25 |
| Manufacture of non-metallic products | 34.4 | 39.0 | 80.0 | 1072.0 | 140.2 | 1365.6 | 6 | 174 | 18 | 63 | صنع منتجات المعادن اللافلزية الأخرى | + 26 |
| Manufacture of basic metals | | | | | | | | | | | صنع الفلزات القاعدية | 27 |
| Manufacture of metal products | 0.0 | 0.0 | 0.0 | 447.0 | 0.0 | 447.0 | 0 | 105 | 0 | 290 | صنع منتجات المعادن عدا الماكينات | 28 |
| Manufacture of machinery and equipment | 6.9 | 0.0 | 0.0 | 182.5 | 25.0 | 214.4 | 0 | 39 | 4 | 20 | صنع الآلات والمعدات الأخرى | + 29 |
| Manufacture of electrical machinery | | | | | | | | | | | صنع الآلات الكهربائية الأخرى | + 31 |
| Manufacture of medical, optical equip. | | | | | | | | | | | صنع الاجهزة الطبية | 33 |
| Manufacture of furniture | 77.3 | 28.4 | 0.0 | 966.5 | 0.0 | 1072.2 | 0 | 170 | 0 | 200 | صنع الاثاث و صنع منتجات اخرى | 36 |
| Electricity and water supply | 123.5 | 201.9 | 347.9 | 5296.0 | 3796.8 | 9766.1 | 27 | 415 | 274 | 5 | امدادات الكهرباء والغاز والمياه | E |
| Electricity | 123.5 | 201.9 | 347.9 | 5296.0 | 3796.8 | 9766.1 | 27 | 415 | 274 | 5 | امدادات الكهرباء | + 40 |
| Collection & distribution of water | | | | | | | | | | | جمع وتنقية وتوزيع المياه | 41 |

* Include Home-worker

* تشمل العاملين في بيوتهم

Table 2-3b: Compensation of Paid Employees by Gender and Economic Activity in Jerusalem Governorate - 1997

(Value in US \$ 1000)

| Economic Activity | مزايَا اخرى | | المزايَا العينية | | الرواتب والاجور النقدية Cash Wages and Salaries | | | | | | مجموع التعويضات | | مجموع العاملين باجر | | عدد المؤسسات No. of Ent. | النشاط الاقتصادي | دليل النشاط ISIC |
|---|-------------------|--------------|---------------------|--------------|--|---------------|------------------|----------------|---------------|---------------|------------------------|----------------|---------------------------|-------------|-----------------------------------|-------------------------------------|------------------------|
| | Other Benefits | | Payments in-Kind | | آخرون Others | | انتاج* Oper.* | | ادارة Adm. | | Total Compensations | | Total No. of Paid Emp. | | | | |
| | اثاث F | ذكور M | اثاث F | ذكور M | اثاث F | ذكور M | اثاث F | ذكور M | اثاث F | ذكور M | اثاث F | ذكور M | اثاث F | ذكور M | | | |
| Grand Total | 181.8 | 756.4 | 16.2 | 308.3 | 89.4 | 2313.6 | 2524.2 | 14404.9 | 471.7 | 6738.4 | 3283.3 | 24521.6 | 641 | 2363 | 974 | المجموع الكلي | |
| Mining & quarrying | 0.0 | 0.0 | 0.0 | 0.0 | 0.0 | 0.0 | 0.0 | 631.1 | 1.0 | 780.1 | 1.0 | 1411.2 | 3 | 95 | 3 | التعدين واستغلال المحاجر | C |
| Other mining and quarrying | 0.0 | 0.0 | 0.0 | 0.0 | 0.0 | 0.0 | 0.0 | 631.1 | 1.0 | 780.1 | 1.0 | 1411.2 | 3 | 95 | 3 | انشطة اخرى للتعدين واستغلال المحاجر | 14 |
| Manufacturing | 139.6 | 675.1 | 9.5 | 113.1 | 51.8 | 2003.3 | 2524.2 | 8477.8 | 247.7 | 2384.4 | 2972.8 | 13653.7 | 614 | 1576 | 966 | الصناعة التحويلية | D |
| Manufacture of food and beverages | 25.6 | 325.7 | 1.0 | 12.0 | 11.4 | 797.2 | 87.0 | 1553.7 | 52.4 | 1182.8 | 177.5 | 3871.3 | 16 | 318 | 125 | صناعة المنتجات الغذائية والمشروبات | + 15 |
| Manufacture of tobacco products | | | | | | | | | | | | | | | | صنع منتجات التبغ | 16 |
| Manufacture of textiles | 0.0 | 1.7 | 0.0 | 0.0 | 0.0 | 0.0 | 2.3 | 110.0 | 0.0 | 0.0 | 2.3 | 111.7 | 1 | 23 | 24 | صنع المنسوجات | 17 |
| Manufacture of wearing apparel | 83.7 | 88.2 | 2.1 | 0.0 | 40.4 | 353.6 | 2261.4 | 2881.9 | 77.0 | 344.5 | 2464.6 | 3668.1 | 552 | 410 | 136 | صنع الملابس | + 18 |
| Tanning of leather; manufacture of bags | | | | | | | | | | | | | | | | دبغ وتهيئة الجلود وصنع حقائب وأحذية | 19 |
| Manufacture of wood and its products | 0.0 | 3.9 | 0.0 | 10.0 | 0.0 | 0.0 | 0.0 | 118.4 | 0.0 | 7.8 | 0.0 | 140.1 | 0 | 27 | 50 | صنع الخشب ومنتجاته واصناف من القش | 20 |
| Manufacture of paper and its products | 4.3 | 72.0 | 3.8 | 12.7 | 0.0 | 12.5 | 18.7 | 961.8 | 29.9 | 195.3 | 56.7 | 1254.3 | 12 | 164 | 44 | صنع الورق ومنتجات الورق | + 21 |
| Publishing, printing and reproduction | | | | | | | | | | | | | | | | الطباعة والنشر | 22 |
| Manufacture of chemicals & its products | 13.0 | 78.0 | 2.6 | 11.0 | 0.0 | 760.1 | 25.0 | 313.8 | 88.4 | 488.9 | 129.0 | 1651.7 | 20 | 135 | 14 | صنع المواد والمنتجات الكيميائية | + 24 |
| Manufacture of rubber and plastic | | | | | | | | | | | | | | | | صنع منتجات المطاط واللدائن | 25 |
| Manufacture of non-metallic products | 13.0 | 21.5 | 0.0 | 39.0 | 0.0 | 80.0 | 129.7 | 942.2 | 0.0 | 140.2 | 142.7 | 1222.8 | 15 | 183 | 63 | صنع منتجات المعادن اللافلزية الاخرى | + 26 |
| Manufacture of basic metals | | | | | | | | | | | | | | | | صنع الفلزات القاعدية | 27 |
| Manufacture of metal products | 0.0 | 0.0 | 0.0 | 0.0 | 0.0 | 0.0 | 0.0 | 447.0 | 0.0 | 0.0 | 0.0 | 447.0 | 0 | 105 | 290 | صنع منتجات المعادن عدا الماكينات | 28 |
| Manufacture of machinery and equipment | 0.0 | 6.9 | 0.0 | 0.0 | 0.0 | 0.0 | 0.0 | 182.5 | 0.0 | 25.0 | 0.0 | 214.4 | 0 | 43 | 20 | صنع الالات والمعدات الأخرى | + 29 |
| Manufacture of electrical machinery | | | | | | | | | | | | | | | | صنع الالات الكهربائية الأخرى | + 31 |
| Manufacture of medical, optical equip. | | | | | | | | | | | | | | | | صنع الاجهزة الطبية | 33 |
| Manufacture of furniture | 0.0 | 77.3 | 0.0 | 28.4 | 0.0 | 0.0 | 0.0 | 966.5 | 0.0 | 0.0 | 0.0 | 1072.2 | 0 | 170 | 200 | صنع الاثاث وصنع منتجات اخرى | 36 |
| Electricity and water supply | 42.2 | 81.3 | 6.7 | 195.2 | 37.6 | 310.3 | 0.0 | 5296.0 | 223.0 | 3573.9 | 309.5 | 9456.7 | 24 | 692 | 5 | امدادات الكهرباء والغاز والمياه | E |
| Electricity | 42.2 | 81.3 | 6.7 | 195.2 | 37.6 | 310.3 | 0.0 | 5296.0 | 223.0 | 3573.9 | 309.5 | 9456.7 | 24 | 692 | 5 | امدادات الكهرباء | + 40 |
| Collection & distribution of water | | | | | | | | | | | | | | | | جمع وتنقية وتوزيع المياه | 41 |

Table 2-4: Value of Stocks at the Beginning and End of the Year by Economic Activity in Jerusalem Governorate - 1997
(Value in US \$ 1000)

جدول 2-4: قيمة المخزون في بداية ونهاية العام
حسب النشاط الاقتصادي في محافظة القدس - 1997
(القيمة بالالف دولار امريكي)

| Economic Activity | التغير في المخزون Change in Stocks | قيمة المخزون في نهاية 1997 Value of Stocks at End of 1997 | | | | | قيمة المخزون في بداية 1997 Value of Stocks at Beginning of 1997 | | | | | عدد المؤسسات No. of Ent. | النشاط الاقتصادي | دليل النشاط ISIC |
|---|---------------------------------------|--|--|--|--|------------------|--|--|--|--|------------------|-----------------------------|-------------------------------------|---------------------|
| | | بضائع مشتراه لغرض البيع Goods for Resale | منتجات تامة الصنع Finished Products | منتجات تحت التشغيل Work in Progress | مستلزمات الانتاج Mater. Fuels & Supp. | المجموع Total | بضائع مشتراه لغرض البيع Goods for Resale | منتجات تامة الصنع Finished Products | منتجات تحت التشغيل Work in Progress | مستلزمات الانتاج Mater. Fuels & Supp. | المجموع Total | | | |
| | | Grand Total | -1079.3 | 447.5 | 3260.8 | 125.8 | 8535.4 | 12369.5 | 327.2 | 3740.1 | 85.2 | | | |
| Mining & quarrying | -3.8 | 0.0 | 3.5 | 0.0 | 0.0 | 3.5 | 0.0 | 7.0 | 0.0 | 0.3 | 7.3 | 3 | التعدين واستغلال المحاجر | C |
| Other mining and quarrying | -3.8 | 0.0 | 3.5 | 0.0 | 0.0 | 3.5 | 0.0 | 7.0 | 0.0 | 0.3 | 7.3 | 3 | انشطة اخرى للتعدين واستغلال المحاجر | 14 |
| Manufacturing | -1072.9 | 447.5 | 3257.3 | 125.8 | 8511.6 | 12342.2 | 327.2 | 3733.1 | 85.2 | 9269.6 | 13415.1 | 966 | الصناعة التحويلية | D |
| Manufacture of food and beverages | 328.7 | 4.7 | 368.7 | 0.0 | 5220.3 | 5593.7 | 4.3 | 18.3 | 0.0 | 5242.5 | 5265.0 | 125 | صناعة المنتجات الغذائية والمشروبات | + 15 |
| Manufacture of tobacco products | | | | | | | | | | | | | صنع منتجات التبغ | 16 |
| Manufacture of textiles | 10.5 | 8.6 | 50.4 | 0.0 | 23.3 | 82.3 | 9.7 | 43.8 | 0.0 | 18.3 | 71.8 | 24 | صنع المنسوجات | 17 |
| Manufacture of wearing apparel | -2002.5 | 47.5 | 1818.7 | 0.0 | 1514.5 | 3380.7 | 45.7 | 3069.3 | 0.0 | 2268.2 | 5383.2 | 136 | صنع الملابس | + 18 |
| Tanning of leather; manufacture of bags | | | | | | | | | | | | | ديج وتهيئة الجلود وصنع حقائب وأحذية | 19 |
| Manufacture of wood and its products | 9.3 | 0.0 | 3.5 | 2.6 | 46.7 | 52.8 | 0.2 | 0.1 | 0.0 | 43.1 | 43.5 | 50 | صنع الخشب ومنتجاته واصناف من القش | 20 |
| Manufacture of paper and its products | 35.6 | 6.6 | 151.3 | 0.0 | 324.1 | 482.0 | 3.1 | 136.5 | 0.0 | 306.8 | 446.4 | 44 | صنع الورق ومنتجات الورق | + 21 |
| Publishing, printing and reproduction | | | | | | | | | | | | | الطباعة والنشر | 22 |
| Manufacture of chemicals & its products | 463.0 | 378.9 | 717.2 | 0.0 | 620.0 | 1716.0 | 263.7 | 354.6 | 0.0 | 634.8 | 1253.1 | 14 | صنع المواد والمنتجات الكيميائية | + 24 |
| Manufacture of rubber and plastic | | | | | | | | | | | | | صنع منتجات المطاط واللدائن | 25 |
| Manufacture of non-metallic products | -123.5 | 0.0 | 131.0 | 0.0 | 178.7 | 309.7 | 0.0 | 86.1 | 0.0 | 347.0 | 433.2 | 63 | صنع منتجات المعادن اللافلزية الاخرى | + 26 |
| Manufacture of basic metals | | | | | | | | | | | | | صنع الفلزات القاعدية | 27 |
| Manufacture of metal products | -13.5 | 0.0 | 0.0 | 0.0 | 135.1 | 135.1 | 0.0 | 6.1 | 0.0 | 142.5 | 148.6 | 290 | صنع منتجات المعادن عدا الماكينات | 28 |
| Manufacture of machinery and equipment | 19.0 | 1.2 | 16.5 | 0.0 | 60.4 | 78.1 | 0.4 | 16.5 | 0.0 | 42.2 | 59.1 | 20 | صنع الالات والمعدات الاخرى | + 29 |
| Manufacture of electrical machinery | | | | | | | | | | | | | صنع الالات الكهربائية الاخرى | + 31 |
| Manufacture of medical, optical equip. | | | | | | | | | | | | | صنع الاجهزة الطبية | 33 |
| Manufacture of furniture | 200.5 | 0.0 | 0.0 | 123.1 | 388.6 | 511.7 | 0.0 | 1.8 | 85.2 | 224.2 | 311.2 | 200 | صنع الاثاث و صنع منتجات اخرى | 36 |
| Electricity and water supply | -2.6 | 0.0 | 0.0 | 0.0 | 23.8 | 23.8 | 0.0 | 0.0 | 0.0 | 26.4 | 26.4 | 5 | امدادات الكهرباء والغاز والمياه | E |
| Electricity | -2.6 | 0.0 | 0.0 | 0.0 | 23.8 | 23.8 | 0.0 | 0.0 | 0.0 | 26.4 | 26.4 | 5 | امدادات الكهرباء | + 40 |
| Collection & distribution of water | | | | | | | | | | | | | جمع وتنقية وتوزيع المياه | 41 |

Table 2-5: Assets by Economic Activity in

Jerusalem Governorate - 1997

في محافظة القدس - 1997

(Value in US \$ 1000)

(القيمة بالالف دولار امريكي)

| Economic Activity | القيمة الدفترية في نهاية العام Closing Book Value | قيمة الاهتلاك السني Deprec- iation | قيمة التالف والمفقود Written- offs & Losses | قيمة الاصول المباعة Value of Sold Assets | قيمة الاضافات الاجمالية | | | | | القيمة الدفترية في بداية العام Opening Book Value | عدد المؤسسات No. of Ent. | النشاط الاقتصادي | دليل النشاط ISIC |
|---|--|--|---|---|--------------------------|---|---|--|---|--|-----------------------------------|-------------------------------------|------------------------|
| | | | | | Value of Gross Additions | اصول من انتاج المؤسسة Prod. for Own - Account | اضافات وتحسينات Other Addi- tions | مشتريات اصول مستعملة Purch. of Sec.- Hand Assets | مشتريات اصول جديدة Purch. of New Assets | | | | |
| Grand Total | 36399.6 | 10434.8 | 9.6 | 9.5 | 0.6 | 280.3 | 360.7 | 2599.9 | 3241.4 | 43612.1 | 974 | المجموع الكلي | |
| Mining & quarrying | 1238.3 | 152.8 | 0.0 | 0.0 | 0.6 | 0.6 | 0.0 | 3.5 | 4.7 | 1386.4 | 3 | التعدين واستغلال المحاجر | C |
| Other mining and quarrying | 1238.3 | 152.8 | 0.0 | 0.0 | 0.6 | 0.6 | 0.0 | 3.5 | 4.7 | 1386.4 | 3 | انشطة اخرى للتعدين واستغلال المحاجر | 14 |
| Manufacturing | 29154.3 | 9762.9 | 9.6 | 9.5 | 0.0 | 279.7 | 360.7 | 2596.4 | 3236.8 | 35699.6 | 966 | الصناعة التحويلية | D |
| Manufacture of food and beverages | 12177.9 | 8024.8 | 0.0 | 0.0 | 0.0 | 248.7 | 47.3 | 329.2 | 625.3 | 19577.5 | 125 | صناعة المنتجات الغذائية والمشروبات | 15 |
| Manufacture of tobacco products | | | | | | | | | | | | صنع منتجات التبغ | 16 |
| Manufacture of textiles | 1361.0 | 19.3 | 0.0 | 0.0 | 0.0 | 0.0 | 0.1 | 47.3 | 47.4 | 1333.0 | 24 | صنع المنسوجات | 17 |
| Manufacture of wearing apparel | 3537.8 | 417.9 | 3.2 | 7.2 | 0.0 | 14.8 | 52.0 | 752.0 | 818.8 | 3147.3 | 136 | صنع الملابس | 18 |
| Tanning of leather; manufacture of bags | | | | | | | | | | | | دبغ وتهيئة الجلود وصنع حقائب وأحذية | 19 |
| Manufacture of wood and its products | 171.2 | 33.8 | 0.0 | 0.0 | 0.0 | 1.1 | 9.5 | 1.6 | 12.2 | 192.9 | 50 | صنع الخشب ومنتجاته واصناف من القش | 20 |
| Manufacture of paper and its products | 1655.8 | 268.1 | 0.0 | 2.3 | 0.0 | 2.2 | 21.3 | 121.4 | 144.9 | 1781.3 | 44 | صنع الورق ومنتجات الورق | 21 |
| Publishing, printing and reproduction | | | | | | | | | | | | الطباعة والنشر | 22 |
| Manufacture of chemicals & its products | 4558.0 | 341.2 | 0.0 | 0.0 | 0.0 | 0.0 | 136.5 | 0.8 | 137.3 | 4761.9 | 14 | صنع المواد والمنتجات الكيماوية | 24 |
| Manufacture of rubber and plastic | | | | | | | | | | | | صنع منتجات المطاط واللدائن | 25 |
| Manufacture of non-metallic products | 2708.5 | 219.9 | 5.6 | 0.0 | 0.0 | 13.1 | 29.4 | 462.7 | 505.2 | 2428.8 | 63 | صنع منتجات المعادن اللافلزية الاخرى | 26 |
| Manufacture of basic metals | | | | | | | | | | | | صنع الفلزات القاعدية | 27 |
| Manufacture of metal products | 1549.2 | 278.2 | 0.0 | 0.0 | 0.0 | 0.0 | 63.5 | 117.3 | 180.8 | 1646.6 | 290 | صنع منتجات المعادن عدا الماكينات | 28 |
| Manufacture of machinery and equipment | 145.4 | 21.0 | 0.0 | 0.0 | 0.0 | 0.0 | 0.9 | 50.0 | 50.9 | 115.5 | 20 | صنع الالات والمعدات الاخرى | 29 |
| Manufacture of electrical machinery | | | | | | | | | | | | صنع الالات الكهربائية الاخرى | 31 |
| Manufacture of medical, optical equip. | | | | | | | | | | | | صنع الاجهزة الطبية | 33 |
| Manufacture of furniture | 1289.5 | 138.7 | 0.8 | 0.0 | 0.0 | 0.0 | 0.0 | 714.1 | 714.1 | 714.9 | 200 | صنع الاثاث و صنع منتجات اخرى | 36 |
| Electricity and water supply | 6007.0 | 519.2 | 0.0 | 0.0 | 0.0 | 0.0 | 0.0 | 0.0 | 0.0 | 6526.2 | 5 | امدادات الكهرباء والغاز والمياه | E |
| Electricity | 6007.0 | 519.2 | 0.0 | 0.0 | 0.0 | 0.0 | 0.0 | 0.0 | 0.0 | 6526.2 | 5 | امدادات الكهرباء | 40 |
| Collection & distribution of water | | | | | | | | | | | | جمع وتنقية وتوزيع المياه | 41 |

**Table 2-6: Assets by Type in
Jerusalem Governorate - 1997
(Value in US \$ 1000)**

جدول 2-6: حركة الاصول حسب صنف الاصل في
محافظة القدس - 1997
(القيمة بالالف دولار امريكي)

| Type of Asset | القيمة الدفترية في نهاية العام Closing Book Value | قيمة الاهتلاك خلال العام Depreciation During the Year | قيمة الاصول المباعة خلال العام Assets Sold During the Year | التالف و المفقود Written- offs and Losses | اضافات وتحسينات راسمالية Capital Add. & Improv. | اصول من انتاج المؤسسة Produced for Own- Account | قيمة الاصول المشتراة خلال العام Purchased Assets | | | القيمة الدفترية في بداية العام Opening Book Value | صنف الاصل |
|---------------------------|--|---|--|---|--|---|---|---------------|-----------------------------|--|----------------------|
| | | | | | | | Local محلي | | مستورد مباشرة Imports | | |
| | | | | | | | مستعملة Second- Hand | جديدة New | | | |
| Grand Total | 36399.6 | 10434.8 | 9.5 | 9.6 | 280.3 | 0.6 | 360.7 | 2341.6 | 258.3 | 43612.1 | المجموع الكلي |
| Land | 8318.9 | 19.6 | 0.0 | 0.0 | 0.6 | 0.0 | 0.0 | 124.7 | 0.0 | 8213.2 | الاراضي |
| Residetial Buildings | 47.0 | 5.8 | 0.0 | 0.0 | 0.0 | 0.0 | 0.0 | 0.0 | 0.0 | 52.9 | مباني سكنية |
| Non-Residetial Buildings | 6454.7 | 476.9 | 0.0 | 0.0 | 0.0 | 0.6 | 0.0 | 8.3 | 0.0 | 6922.8 | مباني غير سكنية |
| Machines and Equipments | 16219.9 | 8167.4 | 2.3 | 6.3 | 202.0 | 0.0 | 319.2 | 1840.4 | 91.8 | 21942.5 | الات ومعدات |
| Freight Vehicles | 4506.1 | 1228.3 | 7.3 | 3.2 | 25.2 | 0.0 | 30.4 | 323.7 | 166.6 | 5199.1 | سيارات بضائع |
| Passengers Vehicles | 28.7 | 7.2 | 0.0 | 0.0 | 0.0 | 0.0 | 0.0 | 3.9 | 0.0 | 32.0 | سيارات نقل ركاب |
| Furniture and Furnishings | 824.2 | 529.6 | 0.0 | 0.1 | 52.5 | 0.0 | 11.1 | 40.7 | 0.0 | 1249.6 | اثاث ومفروشات |

Table 2-7: Cost of Acquisition of New Assets by Economic Activity in Jerusalem Governorate - 1997
(Value in US \$ 1000)

جدول 2-7: تكلفة الاصول الجديدة حسب النشاط الاقتصادي في محافظة القدس - 1997
(القيمة بالالف دولار امريكي)

| Economic Activity | Value of New Fixed Assets | | | | | | | عدد المؤسسات No. of Ente. | النشاط الاقتصادي | دليل النشاط ISIC | |
|---|---------------------------------|--|---------------------------------|-----------------------------------|---|-----------------------------------|-----------------|------------------------------|------------------|-------------------------------------|------------------|
| | اصول اخرى Other Fixed Assets | اثاث ومفروشات Furniture & Furnishings | وسائط نقل Transport Vehicles | آلات ومعدات Machinery & Equip. | الابنية غير السكنية Non-Res. Buildings | الابنية السكنية Res. Buildings | الاراضي Land | | | | المجموع Total |
| Grand Total | 0.0 | 40.7 | 494.1 | 1932.1 | 8.3 | 0.0 | 124.7 | 2599.9 | 974 | المجموع الكلي | |
| Mining & quarrying | 0.0 | 0.0 | 0.0 | 0.0 | 0.0 | 0.0 | 3.5 | 3.5 | 3 | ج C | |
| Other mining and quarrying | 0.0 | 0.0 | 0.0 | 0.0 | 0.0 | 0.0 | 3.5 | 3.5 | 3 | انشطة اخرى للتعدين واستغلال المحاجر | 14 |
| Manufacturing | 0.0 | 40.7 | 494.1 | 1932.1 | 8.3 | 0.0 | 121.2 | 2596.4 | 966 | د D | |
| Manufacture of food and beverages | 0.0 | 3.4 | 126.2 | 199.6 | 0.0 | 0.0 | 0.0 | 329.2 | 125 | صناعة المنتجات الغذائية والمشروبات | + 15 |
| Manufacture of tobacco products | | | | | | | | | | صنع منتجات التبغ | 16 |
| Manufacture of textiles | 0.0 | 0.0 | 25.3 | 21.9 | 0.0 | 0.0 | 0.0 | 47.3 | 24 | صنع المنسوجات | 17 |
| Manufacture of wearing apparel | 0.0 | 30.2 | 164.3 | 557.5 | 0.0 | 0.0 | 0.0 | 752.0 | 136 | صنع الملابس | + 18 |
| Tanning of leather; manufacture of bags | | | | | | | | | | دبغ وتهيئة الجلود وصنع حقائب وأحذية | 19 |
| Manufacture of wood and its products | 0.0 | 0.8 | 0.0 | 0.8 | 0.0 | 0.0 | 0.0 | 1.6 | 50 | صنع الخشب ومنتجاته واصناف من القش | 20 |
| Manufacture of paper and its products | 0.0 | 2.6 | 11.7 | 107.1 | 0.0 | 0.0 | 0.0 | 121.4 | 44 | صنع الورق ومنتجات الورق | + 21 |
| Publishing, printing and reproduction | | | | | | | | | | الطباعة والنشر | 22 |
| Manufacture of chemicals & its products | 0.0 | 0.0 | 0.0 | 0.8 | 0.0 | 0.0 | 0.0 | 0.8 | 14 | صنع المواد والمنتجات الكيماوية | + 24 |
| Manufacture of rubber and plastic | | | | | | | | | | صنع منتجات المطاط واللدائن | 25 |
| Manufacture of non-metallic products | 0.0 | 0.1 | 166.6 | 166.5 | 8.3 | 0.0 | 121.2 | 462.7 | 63 | صنع منتجات المعادن اللافلزية الاخرى | + 26 |
| Manufacture of basic metals | | | | | | | | | | صنع الفلزات القاعدية | 27 |
| Manufacture of metal products | 0.0 | 0.0 | 0.0 | 117.3 | 0.0 | 0.0 | 0.0 | 117.3 | 290 | صنع منتجات المعادن عدا الماكينات | 28 |
| Manufacture of machinery and equipment | 0.0 | 3.5 | 0.0 | 46.5 | 0.0 | 0.0 | 0.0 | 50.0 | 20 | صنع الآلات والمعدات الأخرى | + 29 |
| Manufacture of electrical machinery | | | | | | | | | | صنع الآلات الكهربائية الأخرى | + 31 |
| Manufacture of medical, optical equip. | | | | | | | | | | صنع الاجهزة الطبية | 33 |
| Manufacture of furniture | 0.0 | 0.0 | 0.0 | 714.1 | 0.0 | 0.0 | 0.0 | 714.1 | 200 | صنع الاثاث و صنع منتجات اخرى | 36 |
| Electricity and water supply | 0.0 | 0.0 | 0.0 | 0.0 | 0.0 | 0.0 | 0.0 | 0.0 | 5 | هـ E | |
| Electricity | 0.0 | 0.0 | 0.0 | 0.0 | 0.0 | 0.0 | 0.0 | 0.0 | 5 | امدادات الكهرباء | + 40 |
| Collection & distribution of water | | | | | | | | | | جمع وتنقية وتوزيع المياه | 41 |

**Table 2-8: Industrial Production by Economic Activity
in Jerusalem Governorate - 1997**

(Value in US \$ 1000)

جدول 2-8: الانتاج من النشاط الصناعي حسب النشاط الاقتصادي في

محافظة القدس - 1997

(القيمة بالالف دولار امريكي)

| Economic Activity | التغير في المخزون Change in Stocks | المبيعات | | | Production During the Year | | | | | عدد المؤسسات No. of Ent. | النشاط الاقتصادي | دليل النشاط ISIC | |
|---|--|-----------------|-----------------|------------------|----------------------------|---|--|--|------------------|-----------------------------------|---------------------------------------|---|----|
| | | Sales | | | المخلفات Wastes | اصول من انتاج المؤسسة Assets for own account | منتجات تحت التشغيل Work in Progress | منتجات تامة الصنع Finished Products | المجموع Total | | | | |
| | | اجمالي Total | محلي Local | خارجي Exports | | | | | | | | | |
| Grand Total | -438.8 | 30054.3 | 225951.3 | 256005.5 | 0.0 | 32.6 | 40.5 | 255493.7 | 255566.8 | 974 | المجموع الكلي | | |
| Mining & quarrying | -3.5 | 23.4 | 6641.2 | 6664.6 | 0.0 | 0.0 | 0.0 | 6661.1 | 6661.1 | 3 | ج C التعدين واستغلال المحاجر | 14 | |
| Other mining and quarrying | -3.5 | 23.4 | 6641.2 | 6664.6 | 0.0 | 0.0 | 0.0 | 6661.1 | 6661.1 | 3 | انشطة اخرى للتعدين واستغلال المحاجر | | |
| Manufacturing | -435.2 | 30030.9 | 140550.2 | 170581.1 | 0.0 | 32.6 | 40.5 | 170072.7 | 170145.8 | 966 | د D الصناعة التحويلية | 15 | |
| Manufacture of food and beverages | 350.4 | 37.8 | 96924.7 | 96962.5 | 0.0 | 0.0 | 0.0 | 97312.9 | 97312.9 | 125 | + صناعة المنتجات الغذائية والمشروبات | 16 | |
| Manufacture of tobacco products | | | | | | | | | | | صنع منتجات التبغ | 17 | |
| Manufacture of textiles | 6.6 | 158.9 | 708.4 | 867.3 | 0.0 | 0.0 | 0.0 | 873.9 | 873.9 | 24 | صنع المنسوجات | 18 | |
| Manufacture of wearing apparel | -1250.6 | 16071.8 | 5744.2 | 21816.0 | 0.0 | 0.0 | 0.0 | 20565.5 | 20565.5 | 136 | + صنع الملابس | 19 | |
| Tanning of leather; manufacture of bags | | | | | | | | | | | دبغ وتهيئة الجلود وصنع حقائب وأحذية | 20 | |
| Manufacture of wood and its products | 5.9 | 1317.0 | 1315.0 | 2632.0 | 0.0 | 0.0 | 2.6 | 2635.3 | 2638.0 | 50 | صنع الخشب ومنتجاته واصناف من القش | 21 | |
| Manufacture of paper and its products | 14.9 | 1436.1 | 5847.4 | 7283.5 | 0.0 | 28.2 | 0.0 | 7270.2 | 7298.4 | 44 | + صنع الورق ومنتجات الورق | 22 | |
| Publishing, printing and reproduction | | | | | | | | | | | الطباعة والنشر | 24 | |
| Manufacture of chemicals & its products | 362.6 | 4379.1 | 5487.8 | 9866.9 | 0.0 | 0.0 | 0.0 | 10229.5 | 10229.5 | 14 | + صنع المواد والمنتجات الكيميائية | 25 | |
| Manufacture of rubber and plastic | | | | | | | | | | | صنع منتجات المطاط واللدائن | 26 | |
| Manufacture of non-metallic products | 44.9 | 728.4 | 7712.1 | 8440.5 | 0.0 | 0.0 | 0.0 | 8485.4 | 8485.4 | 63 | + صنع منتجات المعادن اللافلزية الاخرى | 27 | |
| Manufacture of basic metals | | | | | | | | | | | صنع الفلزات القاعدية | 28 | |
| Manufacture of metal products | -6.1 | 3752.9 | 5352.5 | 9105.3 | 0.0 | 4.4 | 0.0 | 9094.8 | 9099.2 | 290 | صنع منتجات المعادن عدا الماكينات | 29 | |
| Manufacture of machinery and equip. | 0.0 | 728.1 | 465.8 | 1193.9 | 0.0 | 0.0 | 0.0 | 1193.9 | 1193.9 | 20 | + صنع الآلات والمعدات الأخرى | 31 | |
| Manufacture of electrical machinery | | | | | | | | | | | صنع الآلات الكهربائية الأخرى | 33 | |
| Manufacture of medical, optical equip. | | | | | | | | | | | صنع الاجهزة الطبية | 36 | |
| Manufacture of furniture | 36.1 | 1420.7 | 10992.4 | 12413.1 | 0.0 | 0.0 | 37.9 | 12411.4 | 12449.2 | 200 | صنع الاثاث وصنع منتجات اخرى | هـ E امدادات الكهرباء والغاز والمياه | 40 |
| Electricity and water supply | 0.0 | 0.0 | 78759.9 | 78759.9 | 0.0 | 0.0 | 0.0 | 78759.9 | 78759.9 | 5 | + امدادات الكهرباء | 41 | |
| Electricity | 0.0 | 0.0 | 78759.9 | 78759.9 | 0.0 | 0.0 | 0.0 | 78759.9 | 78759.9 | 5 | جمع وتنقية وتوزيع المياه | | |
| Collection & distribution of water | | | | | | | | | | | | | |

Table 2-9: Trade Activity by Economic Activity in

Jerusalem Governorate - 1997

في محافظة القدس - 1997

(Value in US \$ 1000)

(القيمة بالالف دولار امريكي)

| Economic Activity | الهامش التجاري Trade Margin | التغير في المخزون Change in Stocks | التالف والمفقود Written-offs & Losses | المبيعات Sales | كلفة المشتريات Purchases | عدد المؤسسات No. of Ent. | النشاط الاقتصادي | دليل النشاط ISIC |
|---|--------------------------------|---------------------------------------|--|-------------------|-----------------------------|-----------------------------|-------------------------------------|---------------------|
| Grand Total | 35653.3 | 120.4 | 13.5 | 37308.2 | 1761.7 | 974 | المجموع الكلي | |
| Mining & quarrying | 0.0 | 0.0 | 0.0 | 0.0 | 0.0 | 3 | التعدين واستغلال المحاجر | C ج |
| Other mining and quarrying | 0.0 | 0.0 | 0.0 | 0.0 | 0.0 | 3 | انشطة اخرى للتعدين واستغلال المحاجر | 14 |
| Manufacturing | 35653.3 | 120.4 | 13.5 | 37308.2 | 1761.7 | 966 | الصناعة التحويلية | D د |
| Manufacture of food and beverages | 78.1 | 0.5 | 3.4 | 568.2 | 487.1 | 125 | صناعة المنتجات الغذائية والمشروبات | 15 + |
| Manufacture of tobacco products | | | | | | | صنع منتجات التبغ | 16 |
| Manufacture of textiles | 47.5 | -1.1 | 0.0 | 217.0 | 168.4 | 24 | صنع المنسوجات | 17 |
| Manufacture of wearing apparel | 83.9 | 1.8 | 0.0 | 322.9 | 240.8 | 136 | صنع الملابس | 18 + |
| Tanning of leather; manufacture of bags | | | | | | | دبغ وتهيئة الجلود وصنع حقائب وأحذية | 19 |
| Manufacture of wood and its products | 3.4 | -0.2 | 0.0 | 13.5 | 9.9 | 50 | صنع الخشب ومنتجاته واصناف من القش | 20 |
| Manufacture of paper and its products | 23.3 | 3.5 | 0.3 | 73.8 | 53.8 | 44 | صنع الورق ومنتجات الورق | 21 + |
| Publishing, printing and reproduction | | | | | | | الطباعة والنشر | 22 |
| Manufacture of chemicals & its products | 35337.5 | 115.2 | 8.7 | 35664.3 | 433.4 | 14 | صنع المواد والمنتجات الكيميائية | 24 + |
| Manufacture of rubber and plastic | | | | | | | صنع منتجات المطاط واللدائن | 25 |
| Manufacture of non-metallic products | 26.7 | 0.0 | 0.0 | 286.0 | 259.3 | 63 | صنع منتجات المعادن اللافلزية الأخرى | 26 + |
| Manufacture of basic metals | | | | | | | صنع الفلزات القاعدية | 27 |
| Manufacture of metal products | 0.0 | 0.0 | 0.0 | 0.0 | 0.0 | 290 | صنع منتجات المعادن عدا الماكينات | 28 |
| Manufacture of machinery and equipment | 53.0 | 0.8 | 1.2 | 162.6 | 109.2 | 20 | صنع الآلات والمعدات الأخرى | 29 + |
| Manufacture of electrical machinery | | | | | | | صنع الآلات الكهربائية الأخرى | 31 + |
| Manufacture of medical, optical equip. | | | | | | | صنع الاجهزة الطبية | 33 |
| Manufacture of furniture | 0.0 | 0.0 | 0.0 | 0.0 | 0.0 | 200 | صنع الاثاث وصنع منتجات اخرى | 36 |
| Electricity and water supply | 0.0 | 0.0 | 0.0 | 0.0 | 0.0 | 5 | امدادات الكهرباء والغاز والمياه | E هـ |
| Electricity | 0.0 | 0.0 | 0.0 | 0.0 | 0.0 | 5 | امدادات الكهرباء | 40 + |
| Collection & distribution of water | | | | | | | جمع وتنقية وتوزيع المياه | 41 |

Table 2-10: Revenues of Services Rendered to Others by

Economic Activity in Jerusalem Governorate - 1997

في محافظة القدس - 1997

(Value in US \$ 1000)

(القيمة بالالف دولار امريكي)

| Economic Activity | Non-Ind. Services | | | | | | Ind. Services | | المجموع Total | عدد المؤسسات No. of Ent. | النشاط الاقتصادي | دليل النشاط ISIC |
|---|-------------------|---|--|--|---|--|---|--|------------------|-----------------------------------|---|------------------------|
| | اخرى Other | أرباح بيع مستلزمات Input Resale Profits | نقل ركاب Passenger Trans- port | نقل بضائع Tran- sport of Goods | ايجار مباني سكنية وغير سكنية Rent of Res. & Non-Res. Build. | تأجير الات ومعدات Rent of Mach. & Equip. | صيانة واصلاح Maintenance and Repairs | خدمات صناعية على مواد من الغير Serv. on Others' Materials | | | | |
| Grand Total | 265.6 | 0.0 | 7.2 | 66.6 | 0.2 | 7.9 | 434.1 | 9688.0 | 10469.6 | 974 | المجموع الكلي | |
| Mining & quarrying | 0.0 | 0.0 | 0.0 | 0.0 | 0.0 | 0.0 | 0.0 | 0.0 | 0.0 | 3 | ج C التعدين واستغلال المحاجر | |
| Other mining and quarrying | 0.0 | 0.0 | 0.0 | 0.0 | 0.0 | 0.0 | 0.0 | 0.0 | 0.0 | 3 | 14 انشطة اخرى للتعدين واستغلال المحاجر | |
| Manufacturing | 178.9 | 0.0 | 7.2 | 66.6 | 0.2 | 0.0 | 412.4 | 3187.1 | 3852.3 | 966 | د D الصناعة التحويلية | |
| Manufacture of food and beverages | 0.0 | 0.0 | 0.0 | 0.0 | 0.2 | 0.0 | 0.0 | 29.2 | 29.3 | 125 | + 15 صناعة المنتجات الغذائية والمشروبات | |
| Manufacture of tobacco products | | | | | | | | | | | 16 صنع منتجات التبغ | |
| Manufacture of textiles | 0.0 | 0.0 | 0.0 | 0.0 | 0.0 | 0.0 | 19.5 | 53.3 | 72.8 | 24 | 17 صنع المنسوجات | |
| Manufacture of wearing apparel | 0.0 | 0.0 | 0.0 | 0.0 | 0.0 | 0.0 | 22.0 | 2260.6 | 2282.6 | 136 | + 18 صنع الملابس | |
| Tanning of leather; manufacture of bags | | | | | | | | | | | 19 دبغ وتهيئة الجلود وصنع حقائب وأحذية | |
| Manufacture of wood and its products | 0.0 | 0.0 | 0.0 | 0.0 | 0.0 | 0.0 | 39.7 | 2.7 | 42.4 | 50 | 20 صنع الخشب ومنتجاته واصناف من القش | |
| Manufacture of paper and its products | 49.5 | 0.0 | 0.0 | 0.0 | 0.0 | 0.0 | 25.3 | 635.7 | 710.5 | 44 | + 21 صنع الورق ومنتجات الورق | |
| Publishing, printing and reproduction | | | | | | | | | | | 22 الطباعة والنشر | |
| Manufacture of chemicals & its products | 0.0 | 0.0 | 0.0 | 0.0 | 0.0 | 0.0 | 0.0 | 0.0 | 0.0 | 14 | + 24 صنع المواد والمنتجات الكيميائية | |
| Manufacture of rubber and plastic | | | | | | | | | | | 25 صنع منتجات المطاط واللدائن | |
| Manufacture of non-metallic products | 0.0 | 0.0 | 7.2 | 66.6 | 0.0 | 0.0 | 103.9 | 6.7 | 184.5 | 63 | + 26 صنع منتجات المعادن اللافلزية الاخرى | |
| Manufacture of basic metals | | | | | | | | | | | 27 صنع الفلزات القاعدية | |
| Manufacture of metal products | 0.0 | 0.0 | 0.0 | 0.0 | 0.0 | 0.0 | 63.5 | 124.0 | 187.5 | 290 | 28 صنع منتجات المعادن عدا الماكينات | |
| Manufacture of machinery and equipment | 129.4 | 0.0 | 0.0 | 0.0 | 0.0 | 0.0 | 79.3 | 74.9 | 283.6 | 20 | + 29 صنع الآلات والمعدات الأخرى | |
| Manufacture of electrical machinery | | | | | | | | | | | + 31 صنع الآلات الكهربائية الأخرى | |
| Manufacture of medical, optical equip. | | | | | | | | | | | 33 صنع الاجهزة الطبية | |
| Manufacture of furniture | 0.0 | 0.0 | 0.0 | 0.0 | 0.0 | 0.0 | 59.2 | 0.0 | 59.2 | 200 | 36 صنع الاثاث , صنع منتجات اخرى | |
| Electricity and water supply | 86.7 | 0.0 | 0.0 | 0.0 | 0.0 | 7.9 | 21.7 | 6501.0 | 6617.2 | 5 | هـ E امدادات الكهرباء والغاز والمياه | |
| Electricity | 86.7 | 0.0 | 0.0 | 0.0 | 0.0 | 7.9 | 21.7 | 6501.0 | 6617.2 | 5 | + 40 امدادات الكهرباء | |
| Collection & distribution of water | | | | | | | | | | | 41 جمع وتنقية وتوزيع المياه | |

Table 2-11: Other Revenues and Transfers by Economic

Activity in Jerusalem Governorate - 1997

في محافظة القدس - 1997

(Value in US \$ 1000)

(القيمة بالالف دولار امريكي)

| Economic Activity | Various Transfers تحويلات متنوعة | | | Property Income ايرادات الملكية | | | | الإعانات الحكومية Gov. Sub- sidies | المجموع Total | عدد المؤسسات No. of Ent. | النشاط الاقتصادي | دليل النشاط ISIC |
|---|-------------------------------------|--|---|------------------------------------|---|-------------------------|--------------------|--|------------------|-----------------------------------|-------------------------------------|------------------------|
| | اخرى Other | منح وتبرعات Grants and Donations | تعويضات التأمين ضد الحوادث Casualty Insurance Claims | ايجار اراضي Rent of Land | دخل من ملكية مؤسسات اخرى Income of Owning Other Ent. | ارباح اسهم Dividends | فوائد Interests | | | | | |
| Grand Total | 3662.2 | 0.0 | 126.8 | 0.8 | 0.0 | 411.7 | 16.4 | 0.0 | 4217.9 | 974 | المجموع الكلي | |
| Mining & quarrying | 0.0 | 0.0 | 0.0 | 0.0 | 0.0 | 0.0 | 0.0 | 0.0 | 0.0 | 3 | التعدين واستغلال المحاجر | C ج |
| Other mining and quarrying | 0.0 | 0.0 | 0.0 | 0.0 | 0.0 | 0.0 | 0.0 | 0.0 | 0.0 | 3 | انشطة اخرى للتعدين واستغلال المحاجر | 14 |
| Manufacturing | 0.0 | 0.0 | 16.0 | 0.0 | 0.0 | 0.0 | 16.4 | 0.0 | 32.5 | 966 | الصناعة التحويلية | D د |
| Manufacture of food and beverages | 0.0 | 0.0 | 16.0 | 0.0 | 0.0 | 0.0 | 0.0 | 0.0 | 16.0 | 125 | صناعة المنتجات الغذائية والمشروبات | + 15 |
| Manufacture of tobacco products | | | | | | | | | | | صنع منتجات التبغ | 16 |
| Manufacture of textiles | 0.0 | 0.0 | 0.0 | 0.0 | 0.0 | 0.0 | 0.0 | 0.0 | 0.0 | 24 | صنع المنسوجات | 17 |
| Manufacture of wearing apparel | 0.0 | 0.0 | 0.0 | 0.0 | 0.0 | 0.0 | 16.4 | 0.0 | 16.4 | 136 | صنع الملابس | + 18 |
| Tanning of leather; manufacture of bags | | | | | | | | | | | دبغ وتهيئة الجلود وصنع حقائب وأحذية | 19 |
| Manufacture of wood and its products | 0.0 | 0.0 | 0.0 | 0.0 | 0.0 | 0.0 | 0.0 | 0.0 | 0.0 | 50 | صنع الخشب ومنتجاته واصناف من القش | 20 |
| Manufacture of paper and its products | 0.0 | 0.0 | 0.0 | 0.0 | 0.0 | 0.0 | 0.0 | 0.0 | 0.0 | 44 | صنع الورق ومنتجات الورق | + 21 |
| Publishing, printing and reproduction | | | | | | | | | | | الطباعة والنشر | 22 |
| Manufacture of chemicals & its products | 0.0 | 0.0 | 0.0 | 0.0 | 0.0 | 0.0 | 0.0 | 0.0 | 0.0 | 14 | صنع المواد والمنتجات الكيماوية | + 24 |
| Manufacture of rubber and plastic | | | | | | | | | | | صنع منتجات المطاط واللدائن | 25 |
| Manufacture of non-metallic products | 0.0 | 0.0 | 0.0 | 0.0 | 0.0 | 0.0 | 0.0 | 0.0 | 0.0 | 63 | صنع منتجات المعادن اللافلزية الاخرى | + 26 |
| Manufacture of basic metals | | | | | | | | | | | صنع الفلزات القاعدية | 27 |
| Manufacture of metal products | 0.0 | 0.0 | 0.0 | 0.0 | 0.0 | 0.0 | 0.0 | 0.0 | 0.0 | 290 | صنع منتجات المعادن عدا الماكينات | 28 |
| Manufacture of machinery and equip. | 0.0 | 0.0 | 0.0 | 0.0 | 0.0 | 0.0 | 0.0 | 0.0 | 0.0 | 20 | صنع الآلات والمعدات الأخرى | + 29 |
| Manufacture of electrical machinery | | | | | | | | | | | صنع الآلات الكهربائية الأخرى | + 31 |
| Manufacture of medical, optical equip. | | | | | | | | | | | صنع الأجهزة الطبية | 33 |
| Manufacture of furniture | 0.0 | 0.0 | 0.0 | 0.0 | 0.0 | 0.0 | 0.0 | 0.0 | 0.0 | 200 | صنع الأثاث وصنع منتجات اخرى | 36 |
| Electricity and water supply | 3662.2 | 0.0 | 110.7 | 0.8 | 0.0 | 411.7 | 0.0 | 0.0 | 4185.5 | 5 | امدادات الكهرباء والغاز والمياه | E هـ |
| Electricity | 3662.2 | 0.0 | 110.7 | 0.8 | 0.0 | 411.7 | 0.0 | 0.0 | 4185.5 | 5 | امدادات الكهرباء | + 40 |
| Collection & distribution of water | | | | | | | | | | | جمع وتنقية وتوزيع المياه | 41 |

**Table 2-12: Production Inputs of Goods by Economic Activity
in Jerusalem Governorate - 1997
(Value in US \$ 1000)**

جدول 2-12: مستلزمات الانتاج السلعية المستخدمة حسب النشاط الاقتصادي
في محافظة القدس - 1997
(القيمة بالالف دولار امريكي)

| Economic Activity | اخرى Other | قرطاسية Stationery | عدد وادوات مستهلكة Disposables | قطع الغيار Spare Parts | مواد التعبئة والتغليف Packing & Wrapping Material | الماء Water | الكهرباء Electricity | الوقود والمحروقات والزيوت Fuel & Oil | الخامات والمواد الاولية Raw Materials | مجموع مستلزمات الانتاج السلعية المستخدمة Total Inputs of Goods | عدد المؤسسات No of Ent. | النشاط الاقتصادي | دليل النشاط ISIC |
|---|---------------|-----------------------|---|---------------------------------|--|----------------|-------------------------|--|---|---|----------------------------------|-------------------------------------|------------------------|
| Grand Total | 1740.1 | 249.0 | 719.8 | 670.1 | 1990.5 | 264.5 | 1197.3 | 434.0 | 108621.9 | 115887.2 | 974 | المجموع الكلي | |
| Mining & quarrying | 1.9 | 0.5 | 2.4 | 59.8 | 0.0 | 8.0 | 36.4 | 35.4 | 1945.4 | 2089.6 | 3 | التعدين واستغلال المحاجر | C ج |
| Other mining and quarrying | 1.9 | 0.5 | 2.4 | 59.8 | 0.0 | 8.0 | 36.4 | 35.4 | 1945.4 | 2089.6 | 3 | انشطة اخرى للتعدين واستغلال المحاجر | 14 |
| Manufacturing | 1697.1 | 178.3 | 666.8 | 602.7 | 1990.5 | 244.2 | 1152.8 | 254.5 | 41733.2 | 48520.2 | 966 | الصناعة التحويلية | D د |
| Manufacture of food and beverages | 186.1 | 13.4 | 53.4 | 13.3 | 1419.2 | 68.8 | 239.0 | 65.0 | 9114.4 | 11172.6 | 125 | صناعة المنتجات الغذائية والمشروبات | 15 + |
| Manufacture of tobacco products | | | | | | | | | | | | صنع منتجات التبغ | 16 |
| Manufacture of textiles | 21.8 | 1.2 | 3.2 | 6.6 | 1.6 | 0.7 | 11.6 | 0.2 | 405.6 | 452.6 | 24 | صنع المنسوجات | 17 |
| Manufacture of wearing apparel | 140.1 | 23.8 | 38.1 | 168.6 | 88.0 | 36.8 | 226.1 | 49.2 | 7975.4 | 8746.1 | 136 | صنع الملابس | 18 + |
| Tanning of leather; manufacture of bags | | | | | | | | | | | | دبغ وتهيئة الجلود وصنع حقائب وأحذية | 19 |
| Manufacture of wood and its products | 24.1 | 3.8 | 25.9 | 37.9 | 4.0 | 2.3 | 23.9 | 2.6 | 1518.8 | 1643.1 | 50 | صنع الخشب ومنتجاته واصناف من القش | 20 |
| Manufacture of paper and its products | 149.3 | 11.0 | 6.1 | 39.7 | 66.0 | 11.6 | 109.5 | 13.8 | 3969.2 | 4376.1 | 44 | صنع الورق ومنتجات الورق | 21 + |
| Publishing, printing and reproduction | | | | | | | | | | | | الطباعة والنشر | 22 |
| Manufacture of chemicals & its products | 596.6 | 80.6 | 24.4 | 81.9 | 372.8 | 17.9 | 133.4 | 68.6 | 5552.2 | 6928.2 | 14 | صنع المواد والمنتجات الكيميائية | 24 + |
| Manufacture of rubber and plastic | | | | | | | | | | | | صنع منتجات المطاط واللدائن | 25 |
| Manufacture of non-metallic products | 106.2 | 6.2 | 65.5 | 130.7 | 19.5 | 68.7 | 199.3 | 26.7 | 2825.7 | 3448.3 | 63 | صنع منتجات المعادن اللافلزية الاخرى | 26 + |
| Manufacture of basic metals | | | | | | | | | | | | صنع الفلزات القاعدية | 27 |
| Manufacture of metal products | 287.5 | 14.0 | 302.8 | 51.7 | 0.8 | 22.8 | 83.1 | 19.9 | 2689.3 | 3471.7 | 290 | صنع منتجات المعادن عدا الماكينات | 28 |
| Manufacture of machinery and equip. | 31.0 | 4.9 | 8.1 | 24.4 | 3.4 | 3.5 | 15.6 | 3.0 | 638.5 | 732.4 | 20 | صنع الآلات والمعدات الأخرى | 29 + |
| Manufacture of electrical machinery | | | | | | | | | | | | صنع الآلات الكهربائية الأخرى | 31 + |
| Manufacture of medical, optical equip. | | | | | | | | | | | | صنع الاجهزة الطبية | 33 |
| Manufacture of furniture | 154.4 | 19.6 | 139.5 | 47.8 | 15.3 | 11.3 | 111.3 | 5.6 | 7044.2 | 7549.1 | 200 | صنع الاثاث وصنع منتجات اخرى | 36 |
| Electricity and water supply | 41.2 | 70.2 | 50.7 | 7.7 | 0.0 | 12.3 | 8.1 | 144.0 | 64943.3 | 65277.4 | 5 | امدادات الكهرباء والغاز والمياه | E هـ |
| Electricity | 41.2 | 70.2 | 50.7 | 7.7 | 0.0 | 12.3 | 8.1 | 144.0 | 64943.3 | 65277.4 | 5 | امدادات الكهرباء | 40 + |
| Collection & distribution of water | | | | | | | | | | | | جمع وتنقية وتوزيع المياه | 41 |

Table 2-13: Industrial Services Expenditures by Economic Activity in Jerusalem Governorate - 1997
(Value in US \$ 1000)

جدول 2-13: مصاريف الخدمات الصناعية حسب النشاط الاقتصادي في محافظة القدس - 1997
(القيمة بالالف دولار امريكي)

| Economic Activity | صيانة واصلاح للآلات Machines Maintenance | صيانة واصلاح للابنية Building Maintenance | مصرفات تشغيل لدى الغير Operational Services Exp. | المجموع Total | عدد المؤسسات No. of Ent. | النشاط الاقتصادي | دليل النشاط ISIC |
|---|---|--|---|------------------|-----------------------------------|-------------------------------------|------------------------|
| Grand Total | 614.1 | 198.2 | 106.8 | 919.1 | 974 | المجموع الكلي | |
| Mining & quarrying | 347.0 | 0.0 | 0.0 | 347.0 | 3 | التعدين واستغلال المحاجر | C ج |
| Other mining and quarrying | 347.0 | 0.0 | 0.0 | 347.0 | 3 | انشطة اخرى للتعدين واستغلال المحاجر | 14 |
| Manufacturing | 264.8 | 149.0 | 106.8 | 520.6 | 966 | الصناعة التحويلية | D د |
| Manufacture of food and beverages | 18.3 | 46.7 | 0.0 | 65.0 | 125 | صناعة المنتجات الغذائية والمشروبات | + 15 |
| Manufacture of tobacco products | | | | | | صنع منتجات التبغ | 16 |
| Manufacture of textiles | 2.4 | 0.3 | 0.0 | 2.7 | 24 | صنع المنسوجات | 17 |
| Manufacture of wearing apparel | 19.9 | 4.1 | 5.6 | 29.6 | 136 | صنع الملابس | + 18 |
| Tanning of leather; manufacture of bags | | | | | | دبغ وتهيئة الجلود وصنع حقائب وأحذية | 19 |
| Manufacture of wood and its products | 4.8 | 1.7 | 1.6 | 8.2 | 50 | صنع الخشب ومنتجاته واصناف من القش | 20 |
| Manufacture of paper and its products | 50.8 | 32.2 | 89.8 | 172.8 | 44 | صنع الورق ومنتجات الورق | + 21 |
| Publishing, printing and reproduction | | | | | | الطباعة والنشر | 22 |
| Manufacture of chemicals & its products | 8.4 | 1.5 | 0.0 | 9.8 | 14 | صنع المواد والمنتجات الكيماوية | + 24 |
| Manufacture of rubber and plastic | | | | | | صنع منتجات المطاط واللدائن | 25 |
| Manufacture of non-metallic products | 42.9 | 41.1 | 0.0 | 84.0 | 63 | صنع منتجات المعادن اللافلزية الاخرى | + 26 |
| Manufacture of basic metals | | | | | | صنع الفلزات القاعدية | 27 |
| Manufacture of metal products | 97.6 | 11.7 | 9.8 | 119.1 | 290 | صنع منتجات المعادن عدا الماكينات | 28 |
| Manufacture of machinery and equipment | 3.6 | 0.3 | 0.0 | 3.9 | 20 | صنع الآلات والمعدات الأخرى | + 29 |
| Manufacture of electrical machinery | | | | | | صنع الآلات الكهربائية الأخرى | + 31 |
| Manufacture of medical, optical equip. | | | | | | صنع الاجهزة الطبية | 33 |
| Manufacture of furniture | 16.1 | 9.5 | 0.0 | 25.6 | 200 | صنع الاثاث وصنع منتجات اخرى | 36 |
| Electricity and water supply | 2.3 | 49.2 | 0.0 | 51.6 | 5 | امدادات الكهرباء والغاز والمياه | E هـ |
| Electricity | 2.3 | 49.2 | 0.0 | 51.5 | 5 | امدادات الكهرباء | + 40 |
| Collection & distribution of water | | | | | | جمع وتنقية وتوزيع المياه | 41 |

Table 2-14a: Non-Industrial Services Expenditures by Economic Activity in Jerusalem - 1997
(Value in US \$ 1000)

جدول 2-14أ: مصاريف الخدمات غير الصناعية حسب النشاط الاقتصادي في محافظة القدس - 1997
(القيمة بالالف دولار امريكي)

| Economic Activity | دعاية واعلان Adver. | ضيافة Hospitality | نقل ركاب Passenger Transport | نقل بضائع Goods Shipping | تدقيق حسابات Auditing | مصاريف قانونية ورسوم قضائية Legal Charges and Court Fees | رسوم اتحادات ونقابات Union Fees | برق و بريد و هاتف وفاكس Telecomm- unication | استئجار ابنية Rent of Build. | استئجار آلات ومعدات Rent of Mach. & Equip. | المجموع Total | عدد المؤسسات No of Ent. | النشاط الاقتصادي | دليل النشاط ISIC |
|---|---------------------------|----------------------|------------------------------------|--------------------------------|-----------------------------|---|---|---|--|---|------------------|----------------------------------|---------------------------------------|------------------------|
| Grand Total | 1007.6 | 182.0 | 14.1 | 572.6 | 403.7 | 307.8 | 23.9 | 764.3 | 1279.7 | 72.2 | 4627.8 | 974 | المجموع الكلي | |
| Mining & quarrying | 0.7 | 0.6 | 0.0 | 0.9 | 2.5 | 7.8 | 8.7 | 7.8 | 0.0 | 0.0 | 29.0 | 3 | ج التعدين واستغلال المحاجر | C |
| Other mining and quarrying | 0.7 | 0.6 | 0.0 | 0.9 | 2.5 | 7.8 | 8.7 | 7.8 | 0.0 | 0.0 | 29.0 | 3 | انشطة اخرى للتعدين واستغلال المحاجر | 14 |
| Manufacturing | 967.9 | 167.9 | 14.1 | 569.5 | 400.4 | 184.3 | 15.1 | 698.6 | 1275.1 | 72.2 | 4365.0 | 966 | د الصناعة التحويلية | D |
| Manufacture of food and beverages | 39.3 | 27.0 | 8.7 | 146.2 | 39.0 | 7.7 | 4.9 | 135.2 | 101.0 | 0.9 | 509.8 | 125 | + صناعة المنتجات الغذائية والمشروبات | 15 |
| Manufacture of tobacco products | | | | | | | | | | | | | صنع منتجات التبغ | 16 |
| Manufacture of textiles | 1.4 | 1.3 | 0.0 | 1.2 | 5.0 | 0.0 | 0.5 | 9.9 | 32.6 | 0.0 | 51.9 | 24 | صنع المنسوجات | 17 |
| Manufacture of wearing apparel | 22.7 | 39.8 | 4.5 | 77.7 | 86.2 | 115.8 | 1.8 | 134.1 | 205.3 | 0.3 | 688.1 | 136 | + صنع الملابس | 18 |
| Tanning of leather; manufacture of bags | | | | | | | | | | | | | دبغ وتهيئة الجلود وصنع حقائب وأحذية | 19 |
| Manufacture of wood and its products | 1.7 | 6.6 | 0.0 | 14.6 | 6.7 | 0.0 | 0.0 | 15.3 | 51.7 | 0.0 | 96.4 | 50 | صنع الخشب ومنتجاته واصناف من القش | 20 |
| Manufacture of paper and its products | 17.4 | 13.7 | 0.0 | 21.6 | 39.5 | 20.7 | 1.3 | 69.1 | 154.3 | 0.0 | 337.6 | 44 | + صنع الورق ومنتجات الورق | 21 |
| Publishing, printing and reproduction | | | | | | | | | | | | | الطباعة والنشر | 22 |
| Manufacture of chemicals & its products | 839.4 | 11.7 | 0.9 | 68.3 | 62.2 | 34.7 | 3.8 | 81.9 | 47.5 | 0.0 | 1150.3 | 14 | + صنع المواد والمنتجات الكيميائية | 24 |
| Manufacture of rubber and plastic | | | | | | | | | | | | | صنع منتجات المطاط واللدائن | 25 |
| Manufacture of non-metallic products | 5.8 | 6.5 | 0.0 | 163.6 | 21.1 | 0.0 | 0.6 | 52.4 | 117.2 | 44.3 | 411.5 | 63 | + صنع منتجات المعادن اللافلزية الاخرى | 26 |
| Manufacture of basic metals | | | | | | | | | | | | | صنع الفلزات القاعدية | 27 |
| Manufacture of metal products | 7.1 | 22.1 | 0.0 | 40.1 | 67.1 | 0.0 | 2.0 | 81.3 | 234.3 | 24.4 | 478.5 | 290 | صنع منتجات المعادن عدا الماكينات | 28 |
| Manufacture of machinery and equip. | 7.0 | 2.5 | 0.0 | 8.3 | 9.2 | 5.4 | 0.3 | 19.6 | 30.1 | 1.3 | 83.8 | 20 | + صنع الآلات والمعدات الأخرى | 29 |
| Manufacture of electrical machinery | | | | | | | | | | | | | + صنع الآلات الكهربائية الأخرى | 31 |
| Manufacture of medical, optical equip. | | | | | | | | | | | | | صنع الاجهزة الطبية | 33 |
| Manufacture of furniture | 26.2 | 36.7 | 0.0 | 27.9 | 64.3 | 0.0 | 0.0 | 99.8 | 301.2 | 1.0 | 557.1 | 200 | صنع الاثاث وصنع منتجات اخرى | 36 |
| Electricity and water supply | 39.0 | 13.4 | 0.0 | 2.2 | 0.9 | 115.7 | 0.1 | 57.9 | 4.6 | 0.0 | 233.8 | 5 | ه امدادات الكهرباء والغاز والمياه | E |
| Electricity | 39.0 | 13.4 | 0.0 | 2.2 | 0.9 | 115.7 | 0.1 | 57.9 | 4.6 | 0.0 | 233.8 | 5 | + امدادات الكهرباء | 40 |
| Collection & distribution of water | | | | | | | | | | | | | جمع وتنقية وتوزيع المياه | 41 |

Table 2-14b: Non-Industrial Services Expenditures by Economic Activity in Jerusalem Governorate - 1997
(Value in US \$ 1000)

جدول 2-14ب: مصاريف الخدمات غير الصناعية حسب النشاط الاقتصادي في محافظة القدس - 1997
(القيمة بالالف دولار امريكي)

| Economic Activity | اخرى Other | خدمات تنظيف Cleaning Exp. | خدمات تدريب للعاملين Employees Training Exp. | خسائر بيع مستلزمات Inputs Reseals Loses | نفايات طبية لاصابات العمل Work Accidents Medical Exp. | خدمات تخزين Storage Services Exp. | خدمات كمبيوتر Computer Services | عمولات بنكية Bank Commis- sions | المجموع Total | النشاط الاقتصادي | دليل النشاط ISIC |
|---|---------------|------------------------------------|--|---|--|---|--|---|------------------|-------------------------------------|------------------------|
| Grand Total | 991.8 | 21.4 | 95.4 | 2.4 | 21.8 | 4.6 | 48.1 | 267.4 | 1452.9 | المجموع الكلي | |
| Mining & quarrying | 3.0 | 0.0 | 0.0 | 0.0 | 12.1 | 0.0 | 4.3 | 2.2 | 21.6 | ج التعدين واستغلال المحاجر | C |
| Other mining and quarrying | 3.0 | 0.0 | 0.0 | 0.0 | 12.1 | 0.0 | 4.3 | 2.2 | 21.6 | انشطة اخرى للتعدين واستغلال المحاجر | 14 |
| Manufacturing | 988.8 | 7.3 | 23.0 | 2.4 | 9.7 | 4.6 | 43.8 | 201.7 | 1281.3 | د الصناعة التحويلية | D |
| Manufacture of food and beverages | 769.0 | 0.0 | 9.5 | 0.0 | 0.2 | 0.2 | 10.8 | 8.7 | 798.3 | صناعة المنتجات الغذائية والمشروبات | + 15 |
| Manufacture of tobacco products | | | | | | | | | | صنع منتجات التبغ | 16 |
| Manufacture of textiles | 0.2 | 0.0 | 0.0 | 0.0 | 0.0 | 0.0 | 0.0 | 0.5 | 0.7 | صنع المنسوجات | 17 |
| Manufacture of wearing apparel | 96.9 | 1.7 | 0.0 | 0.0 | 0.3 | 4.3 | 11.1 | 64.5 | 178.9 | صنع الملابس | + 18 |
| Tanning of leather; manufacture of bags | | | | | | | | | | دبغ وتهيئة الجلود وصنع حقائب وأحذية | 19 |
| Manufacture of wood and its products | 0.0 | 0.4 | 0.0 | 0.0 | 0.0 | 0.0 | 0.0 | 0.0 | 0.4 | صنع الخشب ومنتجاته واصناف من القش | 20 |
| Manufacture of paper and its products | 11.3 | 0.1 | 2.6 | 0.0 | 6.5 | 0.0 | 3.4 | 27.4 | 51.2 | صنع الورق ومنتجات الورق | + 21 |
| Publishing, printing and reproduction | | | | | | | | | | الطباعة والنشر | 22 |
| Manufacture of chemicals & its products | 100.6 | 0.4 | 10.8 | 0.0 | 0.9 | 0.0 | 18.2 | 88.8 | 219.8 | صنع المواد والمنتجات الكيميائية | + 24 |
| Manufacture of rubber and plastic | | | | | | | | | | صنع منتجات المطاط واللدائن | 25 |
| Manufacture of non-metallic products | 9.7 | 2.3 | 0.0 | 0.0 | 0.6 | 0.0 | 0.0 | 10.6 | 23.2 | صنع منتجات المعادن اللافلزية الاخرى | + 26 |
| Manufacture of basic metals | | | | | | | | | | صنع الفلزات القاعدية | 27 |
| Manufacture of metal products | 0.0 | 0.0 | 0.0 | 2.4 | 0.0 | 0.0 | 0.2 | 0.4 | 3.0 | صنع منتجات المعادن عدا الماكينات | 28 |
| Manufacture of machinery and equipment | 1.2 | 2.3 | 0.0 | 0.0 | 1.3 | 0.0 | 0.0 | 0.9 | 5.7 | صنع الالات والمعدات الأخرى | + 29 |
| Manufacture of electrical machinery | | | | | | | | | | صنع الالات الكهربائية الأخرى | + 31 |
| Manufacture of medical, optical equip. | | | | | | | | | | صنع الاجهزة الطبية | 33 |
| Manufacture of furniture | 0.0 | 0.0 | 0.0 | 0.0 | 0.0 | 0.0 | 0.0 | 0.0 | 0.0 | صنع الاتاث وصنع منتجات اخرى | 36 |
| Electricity and water supply | 0.0 | 14.1 | 72.4 | 0.0 | 0.0 | 0.0 | 0.0 | 63.5 | 150.1 | هـ امدادات الكهرباء والغاز والمياه | E |
| Electricity | 0.0 | 14.1 | 72.4 | 0.0 | 0.0 | 0.0 | 0.0 | 63.5 | 150.1 | امدادات الكهرباء | + 40 |
| Collection & distribution of water | | | | | | | | | | جمع وتنقية وتوزيع المياه | 41 |

Table 2-15: Fees and Taxes Due by Economic Activity in Jerusalem Governorate - 1997
(Value in US \$ 1000)

| Economic Activity | ضرائب اخرى Other Taxes | ضريبة القيمة المضافة Value Added Tax | ضرائب ابنية Building Taxes | رسوم اخرى Other Fees | رسوم طوابع Stamp Fees | رسوم ترخيص مركبات Vehicle Licensing Fees | رسوم ترخيص للمؤسسة Ent. Licensing Fees | المجموع Total | عدد المؤسسات No. of Ent.. | النشاط الاقتصادي | دليل النشاط ISIC |
|---|---------------------------|---|-------------------------------|-------------------------|--------------------------|---|---|------------------|------------------------------|-------------------------------------|---------------------|
| Grand Total | 0.0 | 19887.4 | 698.0 | 4.9 | 235.2 | 181.2 | 42.7 | 21049.3 | 974 | المجموع الكلي | |
| Mining & quarrying | 0.0 | 89.5 | 0.2 | 2.2 | 4.3 | 2.2 | 0.0 | 98.4 | 3 | التعدين واستغلال المحاجر | C |
| Other mining and quarrying | 0.0 | 89.5 | 0.2 | 2.2 | 4.3 | 2.2 | 0.0 | 98.4 | 3 | انشطة اخرى للتعدين واستغلال المحاجر | 14 |
| Manufacturing | 0.0 | 15708.8 | 570.9 | 0.1 | 196.2 | 178.6 | 42.7 | 16697.3 | 966 | الصناعة التحويلية | D |
| Manufacture of food and beverages | 0.0 | 13874.8 | 97.8 | 0.0 | 10.3 | 77.9 | 0.0 | 14060.8 | 125 | صناعة المنتجات الغذائية والمشروبات | 15 |
| Manufacture of tobacco products | | | | | | | | | | صنع منتجات التبغ | 16 |
| Manufacture of textiles | 0.0 | 32.4 | 11.9 | 0.0 | 1.0 | 0.8 | 0.0 | 46.1 | 24 | صنع المنسوجات | 17 |
| Manufacture of wearing apparel | 0.0 | 310.1 | 59.3 | 0.0 | 27.0 | 11.6 | 10.7 | 418.8 | 136 | صنع الملابس | 18 |
| Tanning of leather; manufacture of bags | | | | | | | | | | دبغ وتهيئة الجلود وصنع حقائب وأحذية | 19 |
| Manufacture of wood and its products | 0.0 | 38.3 | 41.0 | 0.0 | 2.6 | 0.8 | 0.0 | 82.7 | 50 | صنع الخشب ومنتجاته واصناف من القش | 20 |
| Manufacture of paper and its products | 0.0 | 240.5 | 66.8 | 0.0 | 5.4 | 25.8 | 0.0 | 338.5 | 44 | صنع الورق ومنتجات الورق | 21 |
| Publishing, printing and reproduction | | | | | | | | | | الطباعة والنشر | 22 |
| Manufacture of chemicals & its products | 0.0 | 269.2 | 41.6 | 0.1 | 43.3 | 1.0 | 13.0 | 368.2 | 14 | صنع المواد والمنتجات الكيميائية | 24 |
| Manufacture of rubber and plastic | | | | | | | | | | صنع منتجات المطاط واللدائن | 25 |
| Manufacture of non-metallic products | 0.0 | 449.8 | 69.5 | 0.0 | 9.9 | 4.3 | 16.7 | 550.2 | 63 | صنع منتجات المعادن اللافلزية الاخرى | 26 |
| Manufacture of basic metals | | | | | | | | | | صنع الفلزات القاعدية | 27 |
| Manufacture of metal products | 0.0 | 142.0 | 61.1 | 0.0 | 54.5 | 11.5 | 0.0 | 269.1 | 290 | صنع منتجات المعادن عدا الماكينات | 28 |
| Manufacture of machinery and equipment | 0.0 | 23.4 | 5.9 | 0.0 | 3.4 | 0.8 | 0.0 | 33.6 | 20 | صنع الآلات والمعدات الأخرى | 29 |
| Manufacture of electrical machinery | | | | | | | | | | صنع الآلات الكهربائية الأخرى | 31 |
| Manufacture of medical, optical equip. | | | | | | | | | | صنع الاجهزة الطبية | 33 |
| Manufacture of furniture | 0.0 | 328.3 | 116.0 | 0.0 | 38.8 | 44.0 | 2.4 | 529.5 | 200 | صنع الاثاث وصنع منتجات اخرى | 36 |
| Electricity and water supply | 0.0 | 4089.2 | 126.8 | 2.6 | 34.7 | 0.4 | 0.0 | 4253.7 | 5 | امدادات الكهرباء والغاز والمياه | E |
| Electricity | 0.0 | 4089.2 | 126.8 | 2.6 | 34.7 | 0.4 | 0.0 | 4253.7 | 5 | امدادات الكهرباء | 40 |
| Collection & distribution of water | | | | | | | | | | جمع وتنقية وتوزيع المياه | 41 |

Table 2-16: Other Payments and Transfers by Economic Activity in Jerusalem Governorate - 1997

في محافظة القدس - 1997

(Value in US \$ 1000)

(القيمة بالالف دولار امريكي)

| Economic Activity | مدفوعات متنوعة | | | | مدفوعات ملكية | | | | | | المجموع Total | عدد المؤسسات No. of Ent. | النشاط الاقتصادي | دليل النشاط ISIC |
|---|----------------|--|-----------------|--|--|---|---|--------------------------------------|---------------------------|---------------------------------|------------------|-----------------------------------|-------------------------------------|------------------------|
| | اخرى Other | منح وتبرعات Grants & Dona- tions | غرامات Fines | اقساط التأمين Insurance Prem- iums | مسحوبات لاصحاب العمل With- drawals | مكافأة اعضاء مجلس الادارة Bonuses to Board of Directors | توزيع ارباح Distrib- uted Dividends | ايجار اراضي Rent of Land | حقوق امتياز Royalty | فوائد قروض Inter- ests | | | | |
| Grand Total | 183.7 | 147.3 | 0.1 | 310.9 | 140.1 | 45.3 | 0.0 | 3.5 | 26.9 | 10.1 | 867.9 | 974 | المجموع الكلي | |
| Mining & quarrying | 0.0 | 8.7 | 0.0 | 17.3 | 78.0 | 0.0 | 0.0 | 0.0 | 0.0 | 0.0 | 104.0 | 3 | التعدين واستغلال المحاجر | C ج |
| Other mining and quarrying | 0.0 | 8.7 | 0.0 | 17.3 | 78.0 | 0.0 | 0.0 | 0.0 | 0.0 | 0.0 | 104.0 | 3 | انشطة اخرى للتعدين واستغلال المحاجر | 14 |
| Manufacturing | 53.7 | 104.0 | 0.1 | 226.0 | 62.1 | 21.0 | 0.0 | 0.0 | 5.2 | 10.1 | 482.1 | 966 | الصناعة التحويلية | D د |
| Manufacture of food and beverages | 0.0 | 95.3 | 0.0 | 203.6 | 0.0 | 18.9 | 0.0 | 0.0 | 5.2 | 0.0 | 323.0 | 125 | صناعة المنتجات الغذائية والمشروبات | + 15 |
| Manufacture of tobacco products | | | | | | | | | | | | | صنع منتجات التبغ | 16 |
| Manufacture of textiles | 0.0 | 0.0 | 0.0 | 0.0 | 0.0 | 0.0 | 0.0 | 0.0 | 0.0 | 0.0 | 0.0 | 24 | صنع المنسوجات | 17 |
| Manufacture of wearing apparel | 53.7 | 0.0 | 0.1 | 2.9 | 6.4 | 0.0 | 0.0 | 0.0 | 0.0 | 10.1 | 73.1 | 136 | صنع الملابس | + 18 |
| Tanning of leather; manufacture of bags | | | | | | | | | | | | | دبغ وتهيئة الجلود وصنع حقائب وأحذية | 19 |
| Manufacture of wood and its products | 0.0 | 0.0 | 0.0 | 0.0 | 0.0 | 0.0 | 0.0 | 0.0 | 0.0 | 0.0 | 0.0 | 50 | صنع الخشب ومنتجاته واصناف من القش | 20 |
| Manufacture of paper and its products | 0.0 | 0.0 | 0.0 | 0.0 | 0.0 | 0.0 | 0.0 | 0.0 | 0.0 | 0.0 | 0.0 | 44 | صنع الورق ومنتجات الورق | + 21 |
| Publishing, printing and reproduction | | | | | | | | | | | | | الطباعة والنشر | 22 |
| Manufacture of chemicals & its products | 0.0 | 8.7 | 0.0 | 19.5 | 18.6 | 2.2 | 0.0 | 0.0 | 0.0 | 0.0 | 49.0 | 14 | صنع المواد والمنتجات الكيميائية | + 24 |
| Manufacture of rubber and plastic | | | | | | | | | | | | | صنع منتجات المطاط واللدائن | 25 |
| Manufacture of non-metallic products | 0.0 | 0.0 | 0.0 | 0.0 | 37.1 | 0.0 | 0.0 | 0.0 | 0.0 | 0.0 | 37.1 | 63 | صنع منتجات المعادن اللافلزية الاخرى | + 26 |
| Manufacture of basic metals | | | | | | | | | | | | | صنع الفلزات القاعدية | 27 |
| Manufacture of metal products | 0.0 | 0.0 | 0.0 | 0.0 | 0.0 | 0.0 | 0.0 | 0.0 | 0.0 | 0.0 | 0.0 | 290 | صنع منتجات المعادن عدا الماكينات | 28 |
| Manufacture of machinery and equipment | 0.0 | 0.0 | 0.0 | 0.0 | 0.0 | 0.0 | 0.0 | 0.0 | 0.0 | 0.0 | 0.0 | 20 | صنع الالات والمعدات الاخرى | + 29 |
| Manufacture of electrical machinery | | | | | | | | | | | | | صنع الالات الكهربائية الاخرى | + 31 |
| Manufacture of medical, optical equip. | | | | | | | | | | | | | صنع الاجهزة الطبية | 33 |
| Manufacture of furniture | 0.0 | 0.0 | 0.0 | 0.0 | 0.0 | 0.0 | 0.0 | 0.0 | 0.0 | 0.0 | 0.0 | 200 | صنع الاثاث وصنع منتجات اخرى | 36 |
| Electricity and water supply | 130.0 | 34.7 | 0.0 | 67.6 | 0.0 | 24.3 | 0.0 | 3.5 | 21.7 | 0.0 | 281.7 | 5 | امدادات الكهرباء والغاز والمياه | E هـ |
| Electricity | 130.0 | 34.7 | 0.0 | 67.6 | 0.0 | 24.3 | 0.0 | 3.5 | 21.7 | 0.0 | 281.7 | 5 | امدادات الكهرباء | + 40 |
| Collection & distribution of water | | | | | | | | | | | | | جمع وتنقية وتوزيع المياه | 41 |

**Table 2-17: Selected Ratios by Economic Activity in
Jerusalem Governorate - 1997**

جدول 2-17: بعض المعدلات المستخلصة من المسح حسب النشاط الاقتصادي
في محافظة القدس - 1997

| Economic Activity | نسبة الاهتلاك السنوي الى الانتاج Depre- ciation to Output % | نسبة تعويضات العاملين الى القيمة المضافة Compens- ation of Employees to Value Added % | نسبة القيمة المضافة الى الانتاج Value Added to Output % | متوسط نصيب العامل باجر من القيمة المضافة بالدولار Value Added per Paid Employee in (\$) | متوسط نصيب العامل من القيمة المضافة بالدولار Value Added per Person Engaged in (\$) | متوسط انتاجية العامل باجر من الانتاج بالدولار Output per Paid Employee in (\$) | متوسط انتاجية العامل من الانتاج بالدولار Output per Person Engaged in (\$) | متوسط نصيب العامل باجر من تعويضات العاملين بالدولار Annual Compensation per Paid Employee in (\$) | النشاط الاقتصادي | دليل النشاط ISIC |
|---|--|---|--|---|---|---|---|---|-------------------------------------|------------------------|
| Grand Average | 3.46 | 15.55 | 59.26 | 59521.54 | 41217.77 | 100429.32 | 69545.80 | 9255.92 | المتوسط الكلي | |
| Mining & quarrying | 2.29 | 33.84 | 62.66 | 42591.02 | 37602.88 | 67970.00 | 60009.55 | 14410.82 | التعدين واستغلال المحاجر | C ج |
| Other mining and quarrying | 2.29 | 33.84 | 62.66 | 42591.02 | 37602.88 | 67970.00 | 60009.55 | 14410.82 | انشطة اخرى للتعدين واستغلال المحاجر | 14 |
| Manufacturing | 4.66 | 10.73 | 73.92 | 70760.05 | 44136.86 | 95731.27 | 59712.75 | 7591.98 | الصناعة التحويلية | D د |
| Manufacture of food and beverages | 8.24 | 4.77 | 87.12 | 254115.60 | 158644.13 | 291677.60 | 182094.06 | 12122.10 | صناعة المنتجات الغذائية والمشروبات | 15 + |
| Manufacture of tobacco products | | | | | | | | | صنع منتجات التبغ | 16 |
| Manufacture of textiles | 1.94 | 23.45 | 48.92 | 20262.92 | 9175.66 | 41422.50 | 18757.36 | 4750.83 | صنع المنسوجات | 17 |
| Manufacture of wearing apparel | 1.82 | 46.15 | 57.95 | 13814.17 | 11918.59 | 23837.79 | 20566.77 | 6374.91 | صنع الملابس | 18 + |
| Tanning of leather; manufacture of bags | | | | | | | | | دبغ وتهيئة الجلود وصنع حقائب وأحذية | 19 |
| Manufacture of wood and its products | 1.26 | 14.97 | 34.86 | 34653.33 | 11007.53 | 99397.41 | 31573.29 | 5188.15 | صنع الخشب ومنتجاته واصناف من القش | 20 |
| Manufacture of paper and its products | 3.34 | 42.37 | 38.53 | 17582.44 | 13454.39 | 45637.56 | 34922.65 | 7449.09 | صنع الورق ومنتجات الورق | 21 + |
| Publishing, printing and reproduction | | | | | | | | | الطباعة والنشر | 22 |
| Manufacture of chemicals & its products | 0.75 | 4.78 | 81.77 | 240379.55 | 225811.09 | 293980.06 | 276163.09 | 11488.45 | صنع المواد والمنتجات الكيميائية | 24 + |
| Manufacture of rubber and plastic | | | | | | | | | صنع منتجات المطاط واللدائن | 25 |
| Manufacture of non-metallic products | 2.53 | 28.87 | 54.38 | 23886.36 | 16196.92 | 43921.92 | 29782.67 | 6896.67 | صنع منتجات المعادن اللافلزية الاخرى | 26 + |
| Manufacture of basic metals | | | | | | | | | صنع الفلزات القاعدية | 27 |
| Manufacture of metal products | 3.00 | 8.57 | 56.15 | 49660.48 | 11639.17 | 88444.67 | 20729.22 | 4257.14 | صنع منتجات المعادن عدا الماكينات | 28 |
| Manufacture of machinery and equip. | 1.37 | 30.42 | 46.05 | 16390.23 | 9926.48 | 35594.19 | 21557.04 | 4986.05 | صنع الآلات والمعدات الأخرى | 29 + |
| Manufacture of electrical machinery | | | | | | | | | صنع الآلات الكهربائية الأخرى | 31 + |
| Manufacture of medical, optical equip. | | | | | | | | | صنع الاجهزة الطبية | 33 |
| Manufacture of furniture | 1.11 | 24.50 | 34.99 | 25745.35 | 8449.25 | 73579.00 | 24147.55 | 6307.06 | صنع الاثاث وصنع منتجات اخرى | 36 |
| Electricity and water supply | 0.61 | 49.66 | 23.03 | 27464.01 | 27464.01 | 119241.77 | 119241.77 | 13639.85 | امدادات الكهرباء والغاز والمياه | E هـ |
| Electricity | 0.61 | 49.66 | 23.03 | 27464.01 | 27464.01 | 119241.76 | 119241.76 | 13639.85 | امدادات الكهرباء | 40 + |
| Collection & distribution of water | | | | | | | | | جمع وتنقية وتوزيع المياه | 41 |

الأشكال البيانية
Figures

Figure 1: Number of Enterprises, Persons Engaged and Paid Employees by Economic Activity in Remaining West Bank and Gaza Strip - 1997

شكل 1: عدد المؤسسات وعدد المشتغلين وعدد العاملين بأجر حسب النشاط الاقتصادي في باقي الضفة الغربية وقطاع غزة - 1997

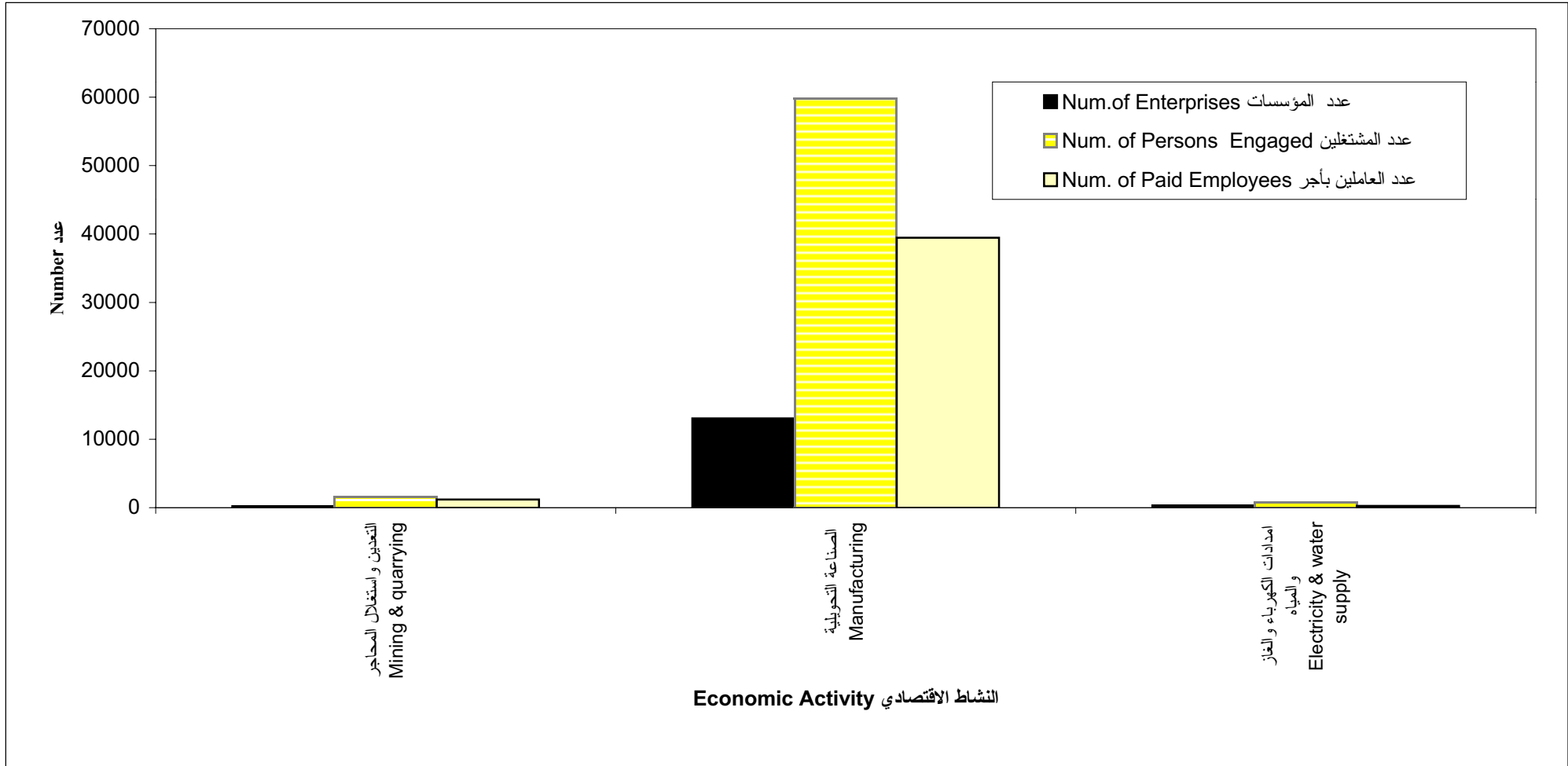
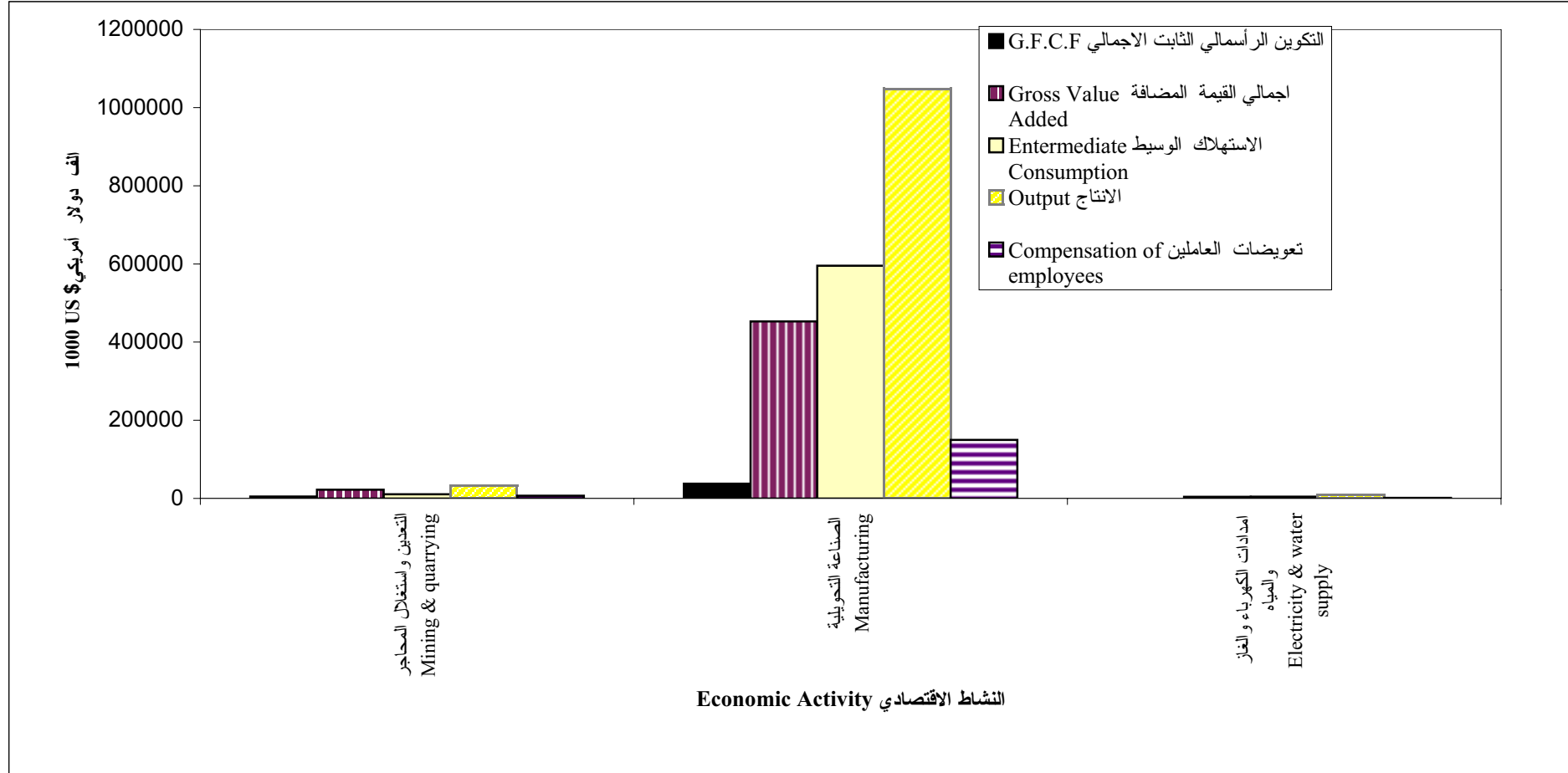


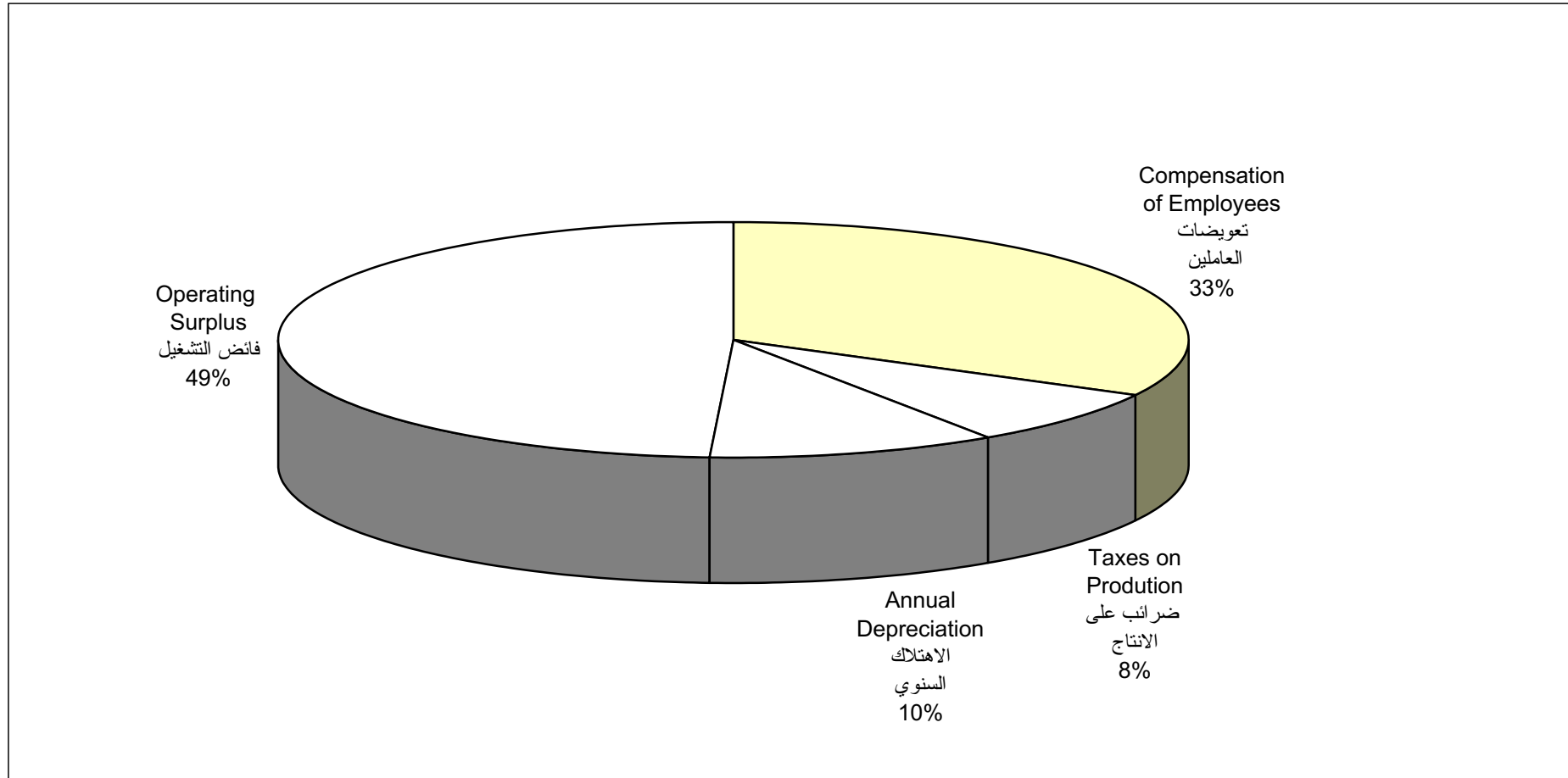
Figure 2: Main Economic Indicators by Economic Activity in Remaining West Bank and Gaza Strip - 1997

شكل 2: المؤشرات الاقتصادية الرئيسية حسب النشاط الاقتصادي في باقي الضفة الغربية وقطاع غزة - 1997



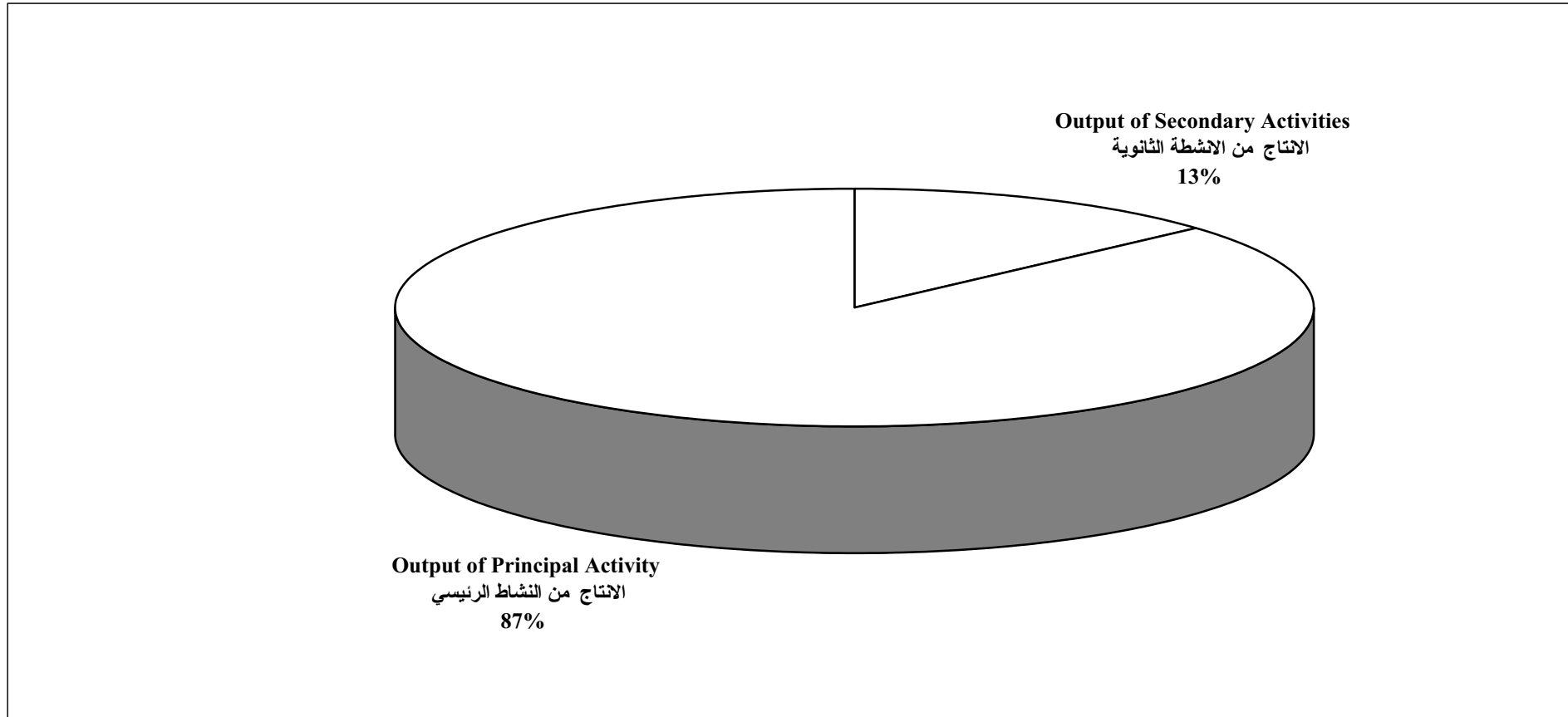
**Figure 3: Components of Value Added for Surveyed
Activities in Remaining West Bank and Gaza Strip - 1997**

**شكل 3: مكونات القيمة المضافة للأنشطة المشمولة بالمسح
في باقي الضفة الغربية وقطاع غزة - 1997**



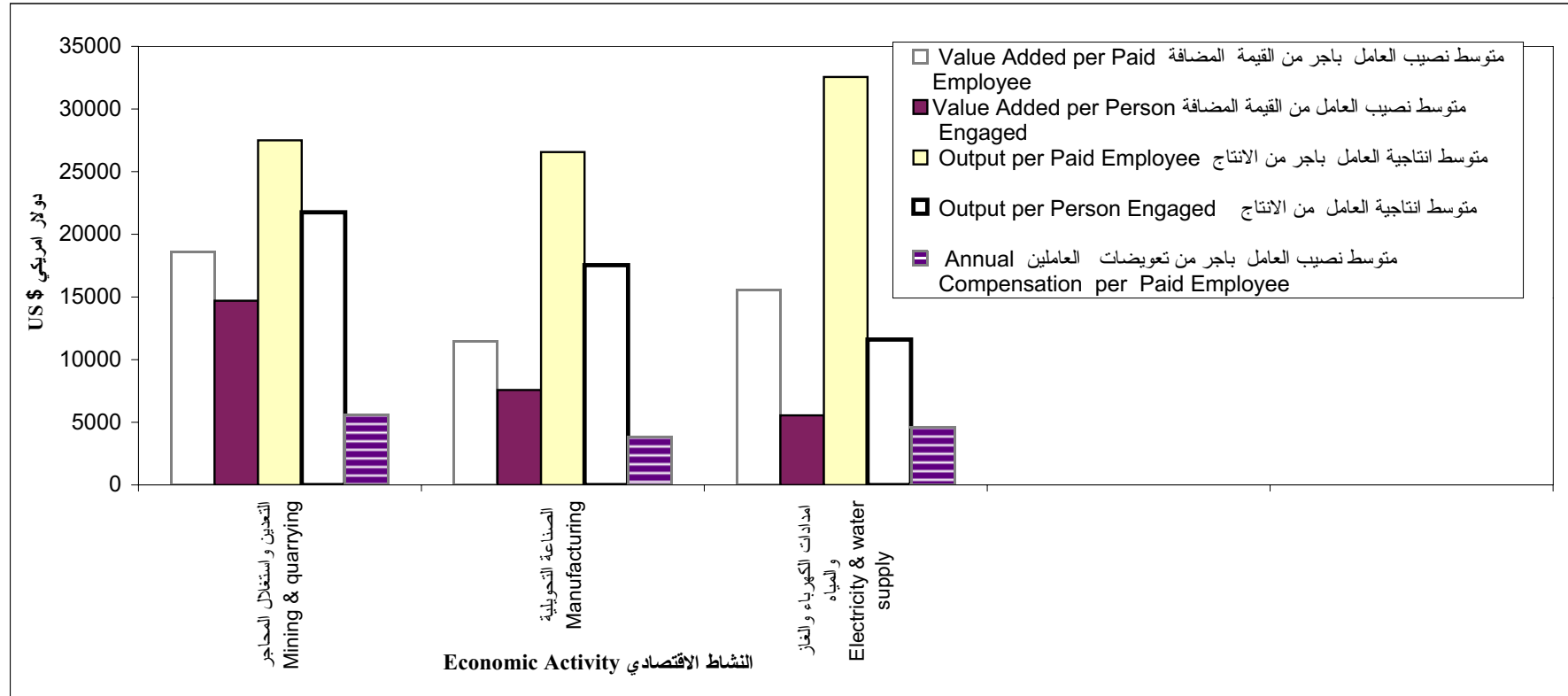
**Figure 4: Output from Principal and Secondary Activities
in Remaining West Bank and Gaza Strip - 1997**

**شكل 4: الانتاج من النشاط الرئيسي والانشطة الثانوية
في باقي الضفة الغربية وقطاع غزة - 1997**



**Figure 5: Selected Ratios by Economic Activity
in Remaining West Bank and Gaza Strip - 1997**

**شكل 5: بعض المعدلات المستخلصة من المسح حسب النشاط الاقتصادي
في باقي الضفة الغربية وقطاع غزة - 1997**





Palestinian Central Bureau of Statistics
Economic Surveys Series

The Industrial Survey - 1997: Main Results

December, 1998

PAGE NUMBERS OF ENGLISH TEXT ARE PRINTED IN SQUARE BRACKETS.
TABLES ARE PRINTED IN THE ARABIC ORDER (FROM RIGHT TO LEFT)

© December, 1998.
All rights reserved.

Suggested Citation:

Palestinian Central Bureau of Statistics, 1998. *The Industrial Survey - 1997 Main Results.* Ramallah - Palestine.

All correspondence should be directed to:

Department of user services
Palestinian Central Bureau of Statistics
P.O.Box 1647, Ramallah
West bank, Palestine.

Tel: 972-2-298 6340
E-Mail: pcbs@pcbs.pna.org

Fax: 972-2-298 6343
web-site: <http://www.pcbs.org>

Acknowledgment

The success of the PCBS' fieldwork teams could not be possible without the kind reception and full cooperation of owners and managers of the targeted industrial enterprises. The PCBS expresses its gratitude to all of them and appreciates their commitment to bringing this achievement into light.

Financial and technical support for the Economic Surveys at the PCBS is being provided by the Government of Germany through the German Agency for Technical Cooperation (GTZ). The PCBS extends special thanks to the Government of Germany and the GTZ for this support.

Preface

There is no doubt that establishing a comprehensive and detailed statistical database for any economic activity is considered a prerequisite for planning and formulating policy aiming at the development and improvement of its performance. This naturally applies on the industrial activities which is paid special attention in most contemporary economies all over the world.

The PCBS is pleased to issue the forth volume of the Industrial Survey for the Palestinian Territories which presents the findings of the survey conducted for 1997 as reference year. This survey comes as a part of the economic statistics series which the PCBS has initiated as of 1994. This series covers most of economic activities performed in the Palestinian Territories.

This report includes two groups of statistical tables; the first presents the survey findings for Remaining West Bank and Gaza Strip (RWBGS) excluding Jerusalem Governorate, and the second group of tables covers Jerusalem governorate.

Economic surveys in their various fields constitute the basic pillar for the compilation of Palestine National Accounts. It is hoped that they will also fulfill the various needs and expectations of users in both private and public sectors.

December, 1998

**Hassan Abu-Libdeh, Ph.D.
President**

Abbreviations

- G.F.C.F** : Gross Fixed Capital Formation.
- ISIC –3** : International Standard Industrial Classification of All Economic Activities.
- No. of Ent.** : Number of Enterprises.
- No. of Est.** : Number of Establishments.
- PCBS** : Palestinian Central Bureau of statistics.
- RWBGS** : Remaining West Bank and Gaza Strip
- SNA** : System of National Accounts.
- WBGS** : West Bank and Gaza Strip

Table of Contents

| Subject | Page |
|---|-------------|
| List of Tables | |
| List of Figures | |
| Executive Summary | [17] |
| 1. Introduction | [17] |
| 2. Objectives | [17] |
| 3. Definitions | [17] |
| 4. Methodology | [18] |
| 5. Survey Stages | [18] |
| 6. Main Findings | [19] |
| Tables | |
| 1-Main Tables of Remaining West Bank and Gaza Strip | 33 |
| 2- Tables of Jerusalem Governorate | 73 |
| Figures | 97 |

List of Tables

| <u>Table</u> | | <u>Page</u> |
|---|---|-------------|
| 1- Main Tables of Remaining West Bank and Gaza Strip | | |
| Table 1-1: | Number of Enterprises and Persons Engaged and Main Economic Indicators by Economic Activity in Remaining West Bank and Gaza Strip | 35 |
| Table 1-2: | Number of Persons Engaged by Economic Activity in Remaining West Bank and Gaza Strip | 37 |
| Table 1-3a: | Compensation of Paid Employees by Type of Work and Economic Activity in Remaining West Bank and Gaza Strip | 39 |
| Table 1-3b: | Compensation of Paid Employees by Gender and Economic Activity in Remaining West Bank and Gaza Strip | 41 |
| Table 1-4: | Value of Stocks at the Beginning and End of the Year by Economic Activity in Remaining West Bank and Gaza Strip | 43 |
| Table 1-5: | Assets by Economic Activity in Remaining West Bank and Gaza Strip | 45 |
| Table 1-6: | Assets by Type in Remaining West Bank and Gaza Strip | 47 |
| Table 1-7: | Cost of Acquisition of New Assets by Economic Activity in Remaining West Bank and Gaza Strip | 48 |
| Table 1-8: | Industrial Production by Economic Activity in Remaining West Bank and Gaza Strip | 50 |
| Table 1-9: | Trade Activity by Economic Activity in Remaining West Bank and Gaza Strip | 52 |
| Table 1-10: | Revenues of Services Rendered to Others by Economic Activity in Remaining West Bank and Gaza Strip | 54 |
| Table 1-11: | Other Revenues and Transfers by Economic Activity in Remaining West Bank and Gaza Strip | 56 |
| Table 1-12: | Production Inputs of Goods by Economic Activity in Remaining West Bank and Gaza Strip | 58 |

| <u>Table</u> | <u>Page</u> |
|--|--------------------|
| Table 1-13: Industrial Services Expenditures by Economic Activity in Remaining West Bank and Gaza Strip | 60 |
| Table 1-14a: Non-Industrial Services Expenditures by Economic Activity in Remaining West Bank and Gaza Strip | 62 |
| Table 1-14b: Non-Industrial Services Expenditures by Economic Activity in Remaining West Bank and Gaza Strip | 64 |
| Table 1-15: Fees and Taxes Due by Economic Activity in Remaining West Bank and Gaza Strip | 66 |
| Table 1-16: Other Payments and Transfers by Economic Activity in Remaining West Bank and Gaza Strip | 68 |
| Table 1-17: Selected Ratios by Economic Activity in Remaining West Bank and Gaza Strip | 70 |
| 2- Tables of Jerusalem Governorate | |
| Table 2-1: Number of Enterprises and Persons Engaged and Main Economic Indicators by Economic Activity in Jerusalem Governorate | 77 |
| Table 2-2: Number of Persons Engaged by Economic Activity in Jerusalem Governorate | 78 |
| Table 2-3A: Compensation of Paid Employees by Type of Work and Economic Activity in Jerusalem Governorate | 79 |
| Table 2-3B: Compensation of Paid Employees by Gender and Economic Activity in Jerusalem Governorate | 80 |
| Table 2-4: Value of Stocks at the Beginning and End of the Year by Economic Activity in Jerusalem Governorate | 81 |
| Table 2-5: Assets by Economic Activity in Jerusalem Governorate | 82 |
| Table 2-6: Assets by Type in Jerusalem Governorate | 83 |
| Table 2-7: Cost of Acquisition of New Assets by Economic Activity in Jerusalem Governorate | 84 |
| Table 2-8: Industrial Production by Economic Activity in Jerusalem Governorate | 85 |

| <u>Table</u> | | <u>Page</u> |
|---------------------|---|--------------------|
| Table 2-9: | Trade Activity by Economic Activity in Jerusalem Governorate | 86 |
| Table 2-10: | Revenues of Services Rendered to Others by Economic Activity in Jerusalem Governorate | 87 |
| Table 2-11: | Other Revenues and Transfers by Economic Activity in Jerusalem Governorate | 88 |
| Table 2-12: | Production Inputs of Goods by Economic Activity in Jerusalem Governorate | 89 |
| Table 2-13: | Industrial Services Expenditures by Economic Activity in Jerusalem Governorate | 90 |
| Table 2-14A: | Non-Industrial Services Expenditures by Economic Activity in Jerusalem Governorate | 91 |
| Table 2-14B: | Non-Industrial Services Expenditures by Economic Activity in Jerusalem Governorate | 92 |
| Table 2-15: | Fees and Taxes Due by Economic Activity in Jerusalem Governorate | 93 |
| Table 2-16: | Other Payments and Transfers by Economic Activity in Jerusalem Governorate | 94 |
| Table 2-17 | Selected Ratios by Economic Activity in Jerusalem Governorate | 95 |

List of Figures

| <u>Figure</u> | | <u>Page</u> |
|----------------------|---|--------------------|
| Figure 1: | Number of Enterprises, Persons Engaged and Paid Employees by Economic Activity in Remaining West Bank and Gaza Strip - 1997 | 99 |
| Figure 2: | Main Economic Indicators by Economic Activity in Remaining West Bank and Gaza Strip - 1997 | 100 |
| Figure 3: | Components of Value Added for Surveyed Activities in Remaining West Bank and Gaza Strip - 1997 | 101 |
| Figure 4: | Output From Principal and Secondary Activities in Remaining West Bank and Gaza Strip - 1997 | 102 |
| Figure 5: | Selected Ratios by Economic Activity in Remaining West Bank and Gaza Strip - 1997 | 103 |

Executive Summary

1. Introduction:

The central statistical offices in most countries lay heavy emphasis on constructing sound data base for all activities within the industrial sector. The PCBs initiated, starting from the reference year 1994, the economic surveys series. It includes, in addition to the industrial survey, surveys on services, internal trade construction-contractors, and transport and storage sectors. The sampling frame for the different economic surveys was based basically on the findings of the 1997 Establishment Census conducted by The PCBS.

2. Objectives:

The objective of the survey was to obtain data on:

- 2.1 Number of enterprises and persons engaged in industry by activity and location.
- 2.2 Value of output, intermediate consumption and stocks.
- 2.3 Value added components.
- 2.4 Payments and transfers.
- 2.5 Fixed assets and capital formation.
- 2.6 Contribution of the surveyed activities to the GDP and other National Accounts variables.

3. Definitions:

- 3.1 Statistical unit: The SNA of 1993 defines two major statistical units:
 - Institutional unit (enterprise): An economic entity that is capable, in its own right, of owning assets, incurring liabilities and engaging in economic activities and transactions with other entities.
 - Establishment: An enterprise or part of an enterprise in which one group of goods and services is produced (with the possibility of having secondary activities).
- 3.2 Output: Value of goods and services, including own-account goods, produced during a specific period.
- 3.3 Intermediate consumption: Value of production inputs from both goods and services.
- 3.4 Gross value added: Output minus intermediate consumption.
- 3.5 Compensation of employees: Wages, salaries and other allowances and remuneration in cash or in kind.
- 3.6 Taxes on production less subsidies: Taxes assessed on producers with respect to the production, sale, purchase or use of goods and services, less production subsidies.
- 3.7 Operating Surplus: Value added-(compensation of employees + taxes on production less subsidies + Depreciation of fixed assets).
- 3.8. No. of persons engaged: This includes unpaid owners and family members, and paid employees both permanent and temporary.
- 3.9 Principal economic activity: It is the main activity of the enterprise during the reference year, using (ISIC - 3) for classification and coding.
- 3.10 Gross Fixed Capital Formation: It is measured by value of acquisitions less disposals of new or existing fixed assets.
- 3.11. Remaining West Bank: The West Bank excluding Jerusalem Governorate .

4. Methodology:

4.1 Questionnaire: The questionnaire used in this survey has much in common with the other questionnaires in the economic surveys series. In designing the 1997 questionnaire, it was taken into account that it meets the needs of compiling the Palestinian National Accounts with some details on labour inputs and output of the production process. Two forms of questionnaires are used . a shorter version of the questionnaire used for the enterprises belonging to the household sector and branches the detailed form used for other sectors .

4.2 Coverage and sampling:

4.2.1 Coverage: The survey covers all activities classified under the following tabulation categories according to (ISIC - 3):

1. Mining and quarrying (C).
2. Manufacturing (D).
3. Electricity, gas and water supplies (E).

4.2.2 Sample design: The sample of the Industrial Survey is a single-stage stratified random - systematic sample in which the enterprise constitutes the primary sampling unit (PSU). Three levels of strata were used to arrive at an efficient representative sample (i.e. economic activity, size of employment and geographical levels). The sample size amounted to (2204) enterprises out of the (15582) enterprises that comprise the survey frame.

4.2.3 Response rates:

In Remaining West Bank and Gaza Strip.

- Over-coverage error rate = 3.6 %
- Non-response rate = 9.84 %
- Response rate = 90.16 %

In Jerusalem Governorate.

- Over-coverage error rate = 7.27 %
- Non-response rate = 31.22 %
- Response rate = 68.78 %

5. Survey Stages:

5.1 Preparation stage: Examining available data and specifying objectives and data sources. It included also developing the questionnaire, manual, dummy tables, work plan, time-table, editing and coding rules.

5.2 Implementation stage:

5.2.1 Fieldwork operations: They are initiated after the recruitment and training of qualified interviewers. The PCBS's Fieldwork Directorate administers fieldwork activities including interviewing activities.

5.2.2 Data processing and tabulation: This phase includes:

- Developing a data entry program and training of operators.
- Organizing data entry processes.
- Post-data entry editing.
- Tabulation.

6. Main Findings:

The prominent findings of the industrial survey for 1997 are as follows:

- Total number of enterprises in the industrial sector amounted to (14438) enterprises.
- Total number of persons engaged in the industrial sector amounted to (66113).
- The following indicators could be concluded from the survey results for the same year:

| Indicator | Million US \$ | | |
|---------------------------------------|---------------|--------|-----------------------|
| | WBGS | RWBGS | Jerusalem Governorate |
| - Compensation of employees: | 184.5 | 156.7 | 27.8 |
| - Output: | 1391.3 | 1089.6 | 301.7 |
| - Intermediate consumption: | 733.4 | 610.5 | 122.9 |
| - Gross value added: | 657.9 | 479.1 | 178.8 |
| - Taxes on production less subsidies: | 57.4 | 36.3 | 21.1 |
| - Depreciation of fixed assets: | 59.4 | 49.0 | 10.4 |
| - Operating surplus: | 356.6 | 237.1 | 119.5 |
| - Gross fixed capital formation: | 45.5 | 42.4 | 3.1 |

