



دائرة الاحصاء المركزية الفلسطينية

سلسلة المسوح الاحصائية الاقتصادية

مسح التجارة الداخلية - 1997: نتائج أساسية

كانون أول/ديسمبر، 1998

© شعبان ، 1418هـ – كانون أول، 1998

جميع الحقوق محفوظة.

في حالة الاقتباس، يرجى الإشارة إلى هذه المطبوعة كالتالي:

دائرة الإحصاء المركزية الفلسطينية، 1998. مسح التجارة الداخلية - 1997: نتائج أساسية. رام الله - فلسطين.

جميع المراسلات توجه إلى دائرة خدمات الجمهور على العنوان التالي:

دائرة الإحصاء المركزية الفلسطينية

ص.ب. 1647، رام الله

الضفة الغربية، فلسطين

فاكس: 298 6343 (2-972)

صفحة إلكترونية:

<http://www.pcbs.org>

هاتف: 298 6340 (2-972)

بريد إلكتروني: pcbs@pcbs.pna.org

شكر وتقدير

لم يكن لهذا العمل أن ينجح ويرى النور بدون التعاون والاستعداد البناء الذي أبداه أصحاب ومدراء مؤسسات التجارة الداخلية تجاه فرق العمل الميداني. تتقدم دائرة الإحصاء المركزية الفلسطينية بالشكر والتقدير الجزيلين لجميع أصحاب ومدراء وموظفي مؤسسات التجارة الداخلية على تعاونهم في إنجاح هذا المسح من خلال تقديمهم للبيانات المطلوبة.

لقد تم تخطيط وتنفيذ سلسلة المسوح الاقتصادية بما فيها مسح التجارة الداخلية بدعم مالي وفني من حكومة ألمانيا الاتحادية الصديقة عبر الوكالة الألمانية للتعاون الفني (GTZ). تتقدم دائرة الإحصاء المركزية الفلسطينية بالشكر الجزيل لحكومة ألمانيا وGTZ.

تقديم

مما لا شك فيه أن توفر قاعدة بيانات إحصائية شاملة ومفصلة عن أي نشاط اقتصادي يمثل حجر الزاوية لوضع الخطط وبناء السياسات التي تنشأ تطوير هذا النشاط والارتقاء بأدائه، وينطبق ذلك بطبيعة الحال على أنشطة التجارة الداخلية التي تحظى باهتمام خاص في مختلف الدول في عصرنا الحاضر، ولذا كان على دائرة الإحصاء المركزية الفلسطينية أن تسعى لتوفير البيانات الإحصائية التي تغطي أهم جوانب هذه الأنشطة .

يسر دائرة الإحصاء المركزية الفلسطينية أن تصدر العدد الرابع من نشرة مسح التجارة الداخلية للأراضي الفلسطينية وذلك بما يتعلق بالمسح الذي تم تنفيذه عن عام الإسناد الزمني 1997. ويأتي هذا المسح كما هو في العام السابق كحلقة من سلسلة المسوح الاقتصادية التي باشرت الدائرة بتنفيذها اعتباراً من عام الإسناد 1994 والتي تغطي معظم الأنشطة الاقتصادية التي تمارس في الأراضي الفلسطينية.

ويشمل هذا التقرير مجموعتين من الجداول الإحصائية: تمثل الأولى نتائج المسح في باقي الضفة الغربية وقطاع غزة (أي باستثناء القدس). وتتعلق المجموعة الثانية بنتائج المسح لمحافظة القدس.

تشكل المسوح الاقتصادية باختلاف مواضيعها حجر الأساس لاعداد منظومة الحسابات القومية لفلسطين. ونأمل بنفس الوقت أن تفي البيانات الإحصائية التي توفرها هذه المسوح بأغراض المستخدمين من القطاعين العام والخاص باختلاف حاجاتهم لمثل هذه البيانات.

والله ولي التوفيق،،،

د. حسن أبو لبده

رئيس الدائرة

كانون أول، 1998

قائمة المحتويات

الصفحة	الموضوع
	قائمة الجداول
	قائمة الأشكال البيانية
13	الفصل الأول: مقدمة
13	1.1 برنامج المسح
13	2.1 أهداف المسح
14	3.1 هيكلية التقرير
15	الفصل الثاني: التعاريف والمصطلحات
19	الفصل الثالث: المنهجية
19	1.3 استثمار المسح
19	2.3 الإطار والعينة
20	3.3 العمليات الميدانية
22	4.3 العمليات المكتبية
22	5.3 معالجة وجدولة البيانات
23	الفصل الرابع: جودة البيانات
23	1.4 أبرز الملاحظات الميدانية
23	2.4 ملاحظات على البيانات
24	3.4 ملاحظات على الجداول
24	4.4 معدلات الإجابة
26	5.4 حساب الأوزان والتقدير
26	6.4 التباين في التقديرات
31	الفصل الخامس: النتائج الرئيسية
	الجداول
33	1. الجداول الرئيسية لباقي الضفة الغربية وقطاع غزة
73	2. جداول محافظة القدس
95	الأشكال البيانية

قائمة الجداول

الصفحة

الجدول

1- الجداول الرئيسية لباقي الضفة الغربية وقطاع غزة:

- 35 جدول 1-1: عدد المؤسسات و المشتغلين وأهم المؤشرات الاقتصادية حسب النشاط الاقتصادي في باقي الضفة الغربية وقطاع غزة
- 37 جدول 2-1: أعداد المشتغلين حسب النشاط الاقتصادي في باقي الضفة الغربية وقطاع غزة
- 39 جدول 3-1أ: تعويضات العاملين بأجر حسب طبيعة العمل والنشاط الاقتصادي في باقي الضفة الغربية وقطاع غزة
- 41 جدول 3-1ب: تعويضات العاملين بأجر حسب الجنس والنشاط الاقتصادي في باقي الضفة الغربية وقطاع غزة
- 43 جدول 4-1: قيمة المخزون في بداية ونهاية العام حسب النشاط الاقتصادي في باقي الضفة الغربية وقطاع غزة
- 45 جدول 5-1: حركة الأصول حسب النشاط الاقتصادي في باقي الضفة الغربية وقطاع غزة
- 47 جدول 6-1: حركة الأصول حسب صنف الأصل في باقي الضفة الغربية وقطاع غزة
- 48 جدول 7-1: تكلفة الأصول الجديدة حسب النشاط الاقتصادي في باقي الضفة الغربية وقطاع غزة
- 50 جدول 8-1: الإنتاج من النشاط التجاري حسب النشاط الاقتصادي في باقي الضفة الغربية وقطاع غزة
- 52 جدول 9-1: إيرادات النشاط الصناعي حسب النشاط الاقتصادي في باقي الضفة الغربية وقطاع غزة
- 54 جدول 10-1: إيرادات الخدمات المقدمة للغير حسب النشاط الاقتصادي في باقي الضفة الغربية وقطاع غزة
- 56 جدول 11-1: الإيرادات والتحويلات المتنوعة المقبوضة حسب النشاط الاقتصادي في باقي الضفة الغربية وقطاع غزة
- 58 جدول 12-1: مستلزمات الإنتاج السلعية المستخدمة حسب النشاط الاقتصادي في باقي الضفة الغربية وقطاع غزة
- 60 جدول 13-1: مصاريف الخدمات الصناعية حسب النشاط الاقتصادي في باقي الضفة الغربية وقطاع غزة
- 62 جدول 14-1أ: مصاريف الخدمات غير الصناعية حسب النشاط الاقتصادي في باقي الضفة الغربية وقطاع غزة
- 64 جدول 14-1ب: مصاريف الخدمات غير الصناعية حسب النشاط الاقتصادي في باقي الضفة الغربية وقطاع غزة
- 66 جدول 15-1: الرسوم والضرائب المستحقة حسب النشاط الاقتصادي في باقي الضفة الغربية وقطاع غزة
- 68 جدول 16-1: التحويلات والمدفوعات المتنوعة حسب النشاط الاقتصادي في باقي الضفة الغربية وقطاع غزة
- 70 جدول 17-1: بعض المعدلات المستخلصة من المسح حسب النشاط الاقتصادي في باقي الضفة الغربية وقطاع غزة

2- جداول محافظة القدس:

77	عدد المؤسسات و المشتغلين وأهم المؤشرات الاقتصادية حسب النشاط الاقتصادي في محافظة القدس	جدول 2-1:
78	اعداد المشتغلين حسب النشاط الاقتصادي في محافظة القدس	جدول 2-2:
79	تعويضات العاملين بأجر حسب طبيعة العمل والنشاط الاقتصادي في محافظة القدس	جدول 2-3أ:
80	تعويضات العاملين بأجر حسب الجنس والنشاط الاقتصادي في محافظة القدس	جدول 2-3ب:
81	قيمة المخزون في بداية ونهاية العام حسب النشاط الاقتصادي في محافظة القدس	جدول 2-4:
82	حركة الأصول حسب النشاط الاقتصادي في محافظة القدس	جدول 2-5:
83	حركة الأصول حسب صنف الأصل في محافظة القدس	جدول 2-6:
84	تكلفة الأصول الجديدة حسب النشاط الاقتصادي في محافظة القدس	جدول 2-7:
85	الإنتاج من النشاط التجاري حسب النشاط الاقتصادي في محافظة القدس	جدول 2-8:
86	إيرادات النشاط الصناعي حسب النشاط الاقتصادي في محافظة القدس	جدول 2-9:
87	إيرادات الخدمات المقدمة للغير حسب النشاط الاقتصادي في محافظة القدس	جدول 2-10:
88	الإيرادات والتحويلات المتنوعة المقبوضة حسب النشاط الاقتصادي في محافظة القدس	جدول 2-11:
89	مستلزمات الإنتاج السلعية المستخدمة حسب النشاط الاقتصادي في محافظة القدس	جدول 2-12:
90	مصاريف الخدمات الصناعية حسب النشاط الاقتصادي في محافظة القدس	جدول 2-13:
91	مصاريف الخدمات غير الصناعية حسب النشاط الاقتصادي في محافظة القدس	جدول 2-14أ:
92	مصاريف الخدمات غير الصناعية حسب النشاط الاقتصادي في محافظة القدس	جدول 2-14ب:
93	الرسوم والضرائب المستحقة حسب النشاط الاقتصادي في محافظة القدس	جدول 2-15:
94	التحويلات والمدفوعات المتنوعة حسب النشاط الاقتصادي في محافظة القدس	جدول 2-16:
95	بعض المعدلات المستخلصة من المسح حسب النشاط الاقتصادي في محافظة القدس	جدول 2-17:

قائمة الأشكال البيانية

<u>الصفحة</u>	<u>الشكل</u>
99	شكل 1: عدد المؤسسات وعدد المشتغلين وعدد العاملين بأجر حسب النشاط الاقتصادي في باقي الضفة الغربية وقطاع غزة
100	شكل 2: المؤشرات الاقتصادية الرئيسية حسب النشاط الاقتصادي في باقي الضفة الغربية وقطاع غزة
101	شكل 3: مكونات القيمة المضافة للأنشطة المشمولة بالمسح في باقي الضفة الغربية وقطاع غزة
102	شكل 4: الإنتاج من النشاط الرئيسي والأنشطة الثانوية في باقي الضفة الغربية وقطاع غزة
103	شكل 5: بعض المعدلات المستخلصة من المسح حسب النشاط الاقتصادي في باقي الضفة الغربية وقطاع غزة

الفصل الأول

مقدمة

تعتبر أنشطة التجارة الداخلية في الأراضي الفلسطينية من الأنشطة الاقتصادية التي تساهم بنشاط وفاعلية في الناتج المحلي الإجمالي وتشغيل الأيدي العاملة. ومن منطلق أهمية توفير البيانات الإحصائية الأساسية عن هذه الأنشطة فقد واصلت الدائرة تنفيذ مسح إحصائي خاص بهذه الأنشطة بشكل دوري سنوي وذلك ضمن سلسلة المسوح الإحصائية الاقتصادية التي قامت بها دائرة الإحصاء المركزية الفلسطينية عن عام الإسناد الزمني 1997، والتي شملت إضافة لمسح التجارة الداخلية مسوحاً للصناعة والخدمات ومقاولي الإنشاءات والنقل والتخزين وقد اعتمدت الدائرة في تنفيذها للدورة الثالثة من سلسلة المسوح الاقتصادية على الإطار العام للمؤسسات والمنشآت والذي استند أساساً إلى التعداد العام للسكان والمساكن والمنشآت الذي نفذته الدائرة في نهاية عام 1997، إضافة للاستفادة من الإطار العام للمنشآت والذي كان متوفراً من التعداد العام للمنشآت 1994.

1.1 برنامج المسح:

يشمل هذا البرنامج المرحلتين التاليتين:

أ. المرحلة التحضيرية:

تتمثل هذه المرحلة بتحديد الهدف من جمع البيانات وتحديد مصادر هذه البيانات. وبعد ذلك تم تصميم جداول نتائج المسح واستمارته، وإعداد الميزانية التقديرية وخطة العمل والجدول الزمني وقواعد التدقيق والترميز والبرامج اللازمة لمعالجة البيانات وتحديد فترة جمع البيانات.

ب. المرحلة التنفيذية:

تشتمل هذه المرحلة على عمليات جمع البيانات من الميدان ومراجعتها وتدقيقها ميدانياً، ومن ثم عملية تجهيز البيانات مكتيباً من خلال عملية الترميز والتدقيق، وإدخال البيانات على الحاسب الآلي، وبعد الإنتهاء من عملية الإدخال تستخرج الجداول النهائية التي تشتمل على نتائج المسح.

2.1 أهداف المسح:

يهدف مسح التجارة الداخلية بصفة عامة إلى توفير البيانات التالية:-

- أ. عدد المؤسسات العاملة في أنشطة التجارة الداخلية حسب النشاط وحسب المواقع الجغرافية.
- ب. عدد العاملين بتصنيفاتهم المختلفة وتعويضات العاملين في المؤسسات العاملة بأنشطة التجارة الداخلية.
- ج. قيمة الإنتاج من الأنشطة الرئيسية والثانوية حسب الأنشطة المختلفة.
- د. الإستهلاك الوسيط (مستلزمات الإنتاج) من السلع والخدمات المستخدمة في الأنشطة الإنتاجية المختلفة.
- هـ. القيمة المضافة ومكوناتها المختلفة ومدى مساهمة الأنشطة المشمولة بالمسح بالناتج المحلي الإجمالي.
- و. قيمة المخزون من مستلزمات الإنتاج، والإنتاج.
- ز. المدفوعات والتحويلات المتنوعة المقبوضة والمدفوعة من المؤسسات المشمولة بالمسح.

ح. حركة الموجودات الثابتة والتكوين الرأسمالي الثابت لكافة مؤسسات أنشطة التجارة الداخلية المختلفة.

وتمكن البيانات المذكورة أعلاه من تحقيق ما يلي:

- أ. المساهمة في توفير البيانات الأساسية اللازمة لإعداد الحسابات القومية، بما يتعلق بأنشطة التجارة الداخلية، وذلك وفق نظم الحسابات القومية المقترحة من الأمم المتحدة عام 1993.
- ب. توفير البيانات اللازمة لأغراض البحث والتحليل الإقتصادي.
- ج. توفير البيانات اللازمة لمتخذي القرارات والمخططين والمهتمين بأنشطة التجارة الداخلية.

3.1 هيكلية التقرير:

لقد تم تقسيم هذا التقرير إلى عدة فصول كما يلي:

- **الفصل الأول:** ويشمل مقدمة المسح التي تتضمن برنامج المسح وأهدافه وهيكلية التقرير.
- **الفصل الثاني:** يتناول أهم التعاريف والمصطلحات الواردة في هذا التقرير مع شرح مبسط لهذه المصطلحات
- **الفصل الثالث:** يتناول منهجية المسح من حيث الاستمارة والإطار والعينة والشمولية، وكذلك يتناول العمليات الميدانية في جمع البيانات، والعمليات المكتبية من تدقيق وترميز، ويشتمل هذا الفصل أيضاً على كيفية معالجة البيانات وجدولتها.
- **الفصل الرابع:** يتناول جودة البيانات الواردة في نتائج المسح وذلك من خلال التعرض لأبرز الملاحظات المستخلصة من العمل الميداني، الملاحظات على البيانات والجداول ومعدلات الإجابة ومن ثم حساب الأوزان والتقدير والتباين لابرز المتغيرات الواردة في نتائج المسح
- **الفصل الخامس:** يتناول عرض أبرز النتائج المستخلصة من المسح.
- **جداول نتائج المسح:** وقد تم في هذا التقرير عرض مجموعتين من الجداول:
 - جداول نتائج المسح على المستوى الوطني لباقي الضفة الغربية وقطاع غزة (أي باستثناء القدس) مبوبة على مستوى الحد الرابع من التصنيف الصناعي القياسي الدولي للأنشطة الاقتصادية.
 - جداول محافظة القدس مبوبة على مستوى الحد الثاني من التصنيف الدولي.
- **الأشكال البيانية:** والتي تعرض النتائج الرئيسية للمسح لباقي الضفة الغربية وقطاع غزة.

الفصل الثاني

التعاريف والمصطلحات

لقد تم إتباع احداث التوصيات الدولية المتعلقة بإحصاءات التجارة الداخلية، وكذلك النظم الدولية المقترحة من الأمم المتحدة لإعداد الحسابات القومية. وتشمل أهم التعاريف للمصطلحات المستخدمة في المسح ما يلي:

□ **الوحدة الإحصائية:**

إن نظام الحسابات القومية الصادر عن الأمم المتحدة (SNA 1993) يعرف نوعين رئيسيين من الوحدات الإحصائية:

- **الوحدة التنظيمية - المؤسسة (Institutional Unit- Enterprise):** وتعرف بأنها كيان إقتصادي قادر بحكم ما له من حقوق على إمتلاك الأصول وتحقيق الخصوم والإرتباط بأنشطة إقتصادية والتعامل بصفقات مع أطراف أخرى.

- **المنشأة (Establishment):** وهي مؤسسة أو جزء منها تنتج بشكل أساسي مجموعة واحدة من السلع (مع احتمالية الإنتاج من أنشطة ثانوية) حيث يحقق هذا النشاط الرئيسي غالبية القيمة المضافة، ويهدف تجزئ المؤسسة الواحدة إلى عدة مؤسسات خلق وحدات إحصائية أكثر تجانساً من الناحية الإنتاجية.

ويرتبط تعريف هذين النوعين من الوحدات الإحصائية مع ما يورده النظام عن وجود حسابات لمجموعتين من الوحدات الاقتصادية وهي حسابات الأنشطة الصناعية لمجموعات المنشآت، والحسابات القطاعية للمؤسسات والوحدات المؤسسية الأخرى.

وبذلك كلما توفرت البيانات اللازمة لحسابات المجموعة الأولى لجزء من المؤسسة (والمعرف بأنه المنشأة) والذي ينتج مجموعة واحدة من السلع فإنه يمكن أن يعرف كوحدة إحصائية مستقلة لهذا المستوى. ويجب أن تتوفر في هذه الحالة أيضاً بيانات عن أعداد العاملين والمخازين السلعية، وبيانات عن التكوين الرأسمالي لهذه الوحدة.

وقد تم سحب عينة المسح لعام 1997 على أساس أن المؤسسة هي الوحدة الإحصائية للمسح. وتم التعامل مع وحدات معاينة المسح على الأساس التالي:

- تستوفى استمارة مستقلة لكل نشاط اقتصادي في المؤسسة يمكن فصل مخرجاته ومدخلاته والعاملين فيه واجورهم وتكوينه الراسمالي ويعتبر ذلك النشاط بمثابة منشأة. أما الأنشطة التي لا يمكن فصل مدخلاتها والعاملين فيها فتستوفى في نفس الاستمارة التي خصص فيها جداول متعلقة بإنتاج الأنشطة الثانوية باختلاف هذه الأنشطة.
- تستوفى استمارة واحدة للمؤسسة شاملة كافة فروعها في مختلف المناطق الجغرافية إذا كانت الفروع لا تمسك قيوداً محاسبية مستقلة.
- أما في حالة الفروع التي تمسك حسابات مستقلة وسواء كانت تمارس نفس نشاط المركز الرئيسي أو أي نشاط آخر، فتستوفى استماراتها من خلال التنسيق مع المركز الرئيسي. وتستوفى بيانات الجزء المتعلق بالمدفوعات والتحويلات المدفوعة أو المقبوضة في استمارة المركز الرئيسي فقط.

□ القطاعات المؤسسية :

يقسم نظام الحسابات القومية 1993 المجتمع إلى خمسة قطاعات مؤسسية هي : الحكومة، الأسر المعيشية، المؤسسات غير الهادفة للربح وتخدم الأسر المعيشية، الشركات المالية والشركات غير المالية.

وقد تم توزيع مؤسسات التجارة الداخلية إلى واحد من قطاعين : الشركات غير المالية، وقطاع الأسر المعيشية. واستخدمت المعايير المقترحة في نظام الحسابات القومية لتصنيف هذه المؤسسات .وبصفة عامة يضم القطاع الأول الشركات التي يمكن أن توصف بأنها "كبيرة" وتمسك سجلات محاسبية منظمة، في حين يشمل قطاع الأسر المعيشية المؤسسات الصغيرة وخصوصاً الفردية منها .

□ الإنتاج:

هو عبارة عن قيمة السلع والخدمات المنتجة خلال فترة زمنية معينة نتيجة ممارسة نشاط إنتاجي سواء كان رئيسياً أو ثانوياً، ويشمل ذلك الأصول الثابتة المنتجة لحساب المنشأة.

أي أن الإنتاج = قيمة الإنتاج من النشاط الرئيسي + قيمة إنتاج الأنشطة الثانوية + قيمة إنتاج المنشأة من التكوين الرأسمالي الذاتي.

وقد تم تقييم الإنتاج وفقاً لسعر السوق، وهو يمثل سعر المنتج مضافاً إليه ضريبة القيمة المضافة على السلع والخدمات المنتجة.

□ الاستهلاك الوسيط:

هو عبارة عن قيمة مستلزمات الإنتاج السلعية والخدمية المستخدمة في الإنتاج. أي أن الإستهلاك الوسيط = قيمة المشتريات السلعية معدلة بقيمة التغير في المخزون + مصروفات الإنتاج الأخرى.

□ إجمالي القيمة المضافة:

وتساوي الإنتاج مطروحاً منه الإستهلاك الوسيط.

□ تعويضات العاملين:

تشمل تعويضات العاملين إجمالي الرواتب والأجور والمزايا الأخرى النقدية والعينية المستحقة للعاملين.

□ الضرائب على الإنتاج

وهي الضرائب المفروضة من المؤسسات الحكومية على المنتجين، وتشمل: الضرائب على المنتجات مثل ضريبة القيمة المضافة (صافي الضريبة المدفوعة)، والضرائب الأخرى على الإنتاج مثل رسوم الترخيص وضرائب الأبنية وما شابه.

□ الإعانات:

وهي المدفوعات الجارية من الحكومة إلى المنتجين دون مقابل وحسب مستويات الإنتاج، أي حسب الكميات المنتجة أو المبيعة أو المصدرة.

□ الإهلاك:

قيمة الأصول التي يمكن إعادة إنتاجها والتي تم اهلاكها خلال العام محسوبة على أساس القيمة الاستبدالية الجارية. ومن الناحية العملية فإن البيانات الواردة عن الإهلاك في هذا التقرير قد حسبت على أساس توزيع القيمة الشرائية للأصل الثابت على مدة عمره الانتاجي بطريقة قياسية.

□ فائض التشغيل:

هو القيمة المتبقية من القيمة المضافة بعد طرح تعويضات العاملين وصافي الضرائب على الإنتاج واهلاك الأصول الثابتة من إجمالي القيمة المضافة.

□ التكوين الرأسمالي الثابت الإجمالي:

يعرف التكوين الرأسمالي الثابت الإجمالي لمؤسسة أو لقطاع ما بقيمة حيازته من أصول جديدة أو مستعملة مخصوماً منها قيمة الأصول التي تم التخلص منها. والأصول هي أصول ملموسة أو غير ملموسة (كالأعمال الفنية والبرامج الجاهزة) والتي جاءت كمخرجات لعمليات إنتاجية، وهي تستعمل بصورة متكررة أو مستمرة في عمليات إنتاجية أخرى لفترة تزيد عن عام واحد.

• معادلات إحتساب المتوسطات والنسب:

$$1. \text{ متوسط نصيب العامل بأجر من تعويضات العاملين} = \frac{\text{تعويضات العاملين}}{\text{عدد العاملين بأجر}}$$

$$2. \text{ متوسط إنتاجية العامل من الإنتاج} = \frac{\text{الإنتاج}}{\text{عدد المشتغلين}}$$

$$3. \text{ متوسط إنتاجية العامل بأجر من الإنتاج} = \frac{\text{الإنتاج}}{\text{عدد العاملين بأجر}}$$

$$4. \text{ متوسط نصيب العامل من القيمة المضافة} = \frac{\text{القيمة المضافة}}{\text{عدد المشتغلين}}$$

5. متوسط نصيب العامل بأجر من القيمة المضافة

$$\frac{\text{القيمة المضافة}}{\text{عدد العاملين بأجر}} =$$

6. نسبة القيمة المضافة إلى الإنتاج

$$\frac{\text{القيمة المضافة}}{\text{الإنتاج}} =$$

7. نسبة تعويضات العاملين إلى القيمة المضافة

$$\frac{\text{تعويضات العاملين}}{\text{القيمة المضافة}} =$$

8. نسبة الاهتلاك السنوي إلى الإنتاج

$$\frac{\text{الإهلاك السنوي}}{\text{الإنتاج}} =$$

□ باقي الضفة الغربية وقطاع غزة:

في هذا التقرير يعني ذلك الضفة الغربية وقطاع غزة باستثناء محافظة القدس .

الفصل الثالث

المنهجية

يشمل هذا الفصل عرضاً لإستمارة المسح والإطار والعينة والعمليات الميدانية والمكتبية وجدولة ومعالجة البيانات.

1.3 إستمارة المسح:

لقد تم تصميم نموذجين من إستمارة مسح التجارة الداخلية 1997، نموذج مختصر يغطي المؤسسات التي تتبع لقطاع الأسر المعيشية والفروع ونموذج مفصل للمؤسسات المصنفة في قطاع الشركات غير المالية. ولقد تم تصميم الإستمارات على أساس توحيد كافة الأجزاء والأسئلة المشتركة مع إستمارات باقي مسوح السلسلة الإقتصادية. وروعي في تصميم الإستمارة شمولها لأهم المتغيرات الإقتصادية التي تدرس الظواهر المتعلقة بالأنشطة المغطاة بالمسوح، وهي في ذات الوقت تأتي لتلبية الإحتياجات من البيانات الإقتصادية الأساسية اللازمة لإعداد الحسابات القومية لفلسطين. وتشمل الإستمارة المتغيرات الواقعة ضمن المجالات الرئيسية التالية:-

1. العاملون في المؤسسة بتصنيفاتهم المختلفة وتعويضات هؤلاء العاملين.
 2. قيمة الإنتاج من النشاط الرئيسي والأنشطة الثانوية.
 3. مستلزمات الإنتاج من السلع والخدمات المختلفة.
 4. المدفوعات والتحويلات المدفوعة والمقبوضة.
 5. الضرائب غير المباشرة والإعانات الحكومية.
 6. الأصول الثابتة للمؤسسة وصافي الإضافات على هذه الأصول وإهلاكها خلال سنة الإسناد 1997 .
- علماً بأن النموذج المختصر المذكور أعلاه لا يشمل الجزء المتعلق بالمدفوعات والتحويلات المدفوعة والمقبوضة ، وكذلك اختصرت منه بعض التفاصيل الأخرى التي يصعب توفرها لدى المؤسسات الصغيرة .

2.3 الإطار والعينة:

1.2.3 شمولية المسح:

تعتمد دائرة الإحصاء المركزية الفلسطينية في تصنيف الأنشطة الإقتصادية على التصنيف الصناعي القياسي الدولي لكافة الأنشطة الإقتصادية، التفتيح الثالث، (3,ISIC) الصادر عن الأمم المتحدة. وقد تم تصنيف كافة المؤسسات والمنشآت في السجل العام لها المستخدم في الدائرة والمبني على أساس التعداد العام للمنشآت لعام 1997، وفقاً لأنشطتها الإقتصادية الرئيسية إعتماًداً على هذا التصنيف. وبالنسبة لمسح التجارة الداخلية فإنه يشمل كافة الأنشطة الواقعة ضمن طائفة التبويب (زاي) في التصنيف الدولي والتي تشمل الأقسام التالية:-

أ. القسم(50): بيع وصيانة وإصلاح المركبات ذات المحركات والدراجات النارية، وبيع وقود السيارات بالتجزئة.

ب. القسم (51): تجارة الجملة وتجارة العمولة، باستثناء المركبات ذات المحركات والدراجات النارية.

ج. القسم (52): تجارة التجزئة باستثناء المركبات ذات المحركات والدراجات النارية، وإصلاح السلع الشخصية والأسرية.

2.2.3 تصميم العينة:

تم تصميم عينة طبقية عشوائية منتظمة ذات مرحلة واحدة (One-stage Stratified Random Sample)، بحيث تمثل المؤسسة وحدة المعاينة الأولية، وقد استخدمت ثلاثة مستويات من الطبقات وذلك لتصميم عينة فعالة وممثلة لمجتمع المسح، وهذه المستويات هي:

1. المستوى الجغرافي وهما مستويان (باقي الضفة الغربية وغزة) و(القدس).
2. مستوى النشاط الاقتصادي وذلك وفق النشاط الاقتصادي الرئيسي للمؤسسة حسب تصنيف (ISIC) على مستوى الحد الرابع كطبقة فعلية بالنسبة للضفة الغربية وغزة وعلى مستوى الحد الثاني بالنسبة للقدس.
3. مستوى حجم العمالة في المؤسسة وذلك كطبقة فعلية حيث كانت فئات العمالة كما يلي:

- (4-0) عاملين .
- (9-5) عاملين.
- 10 عاملين فأكثر.

بلغ حجم عينة المسح لباقي الضفة الغربية وقطاع غزة 1393 مؤسسة من اصل 36809 مؤسسة تمثل العدد الكلي في الإطار، وبلغ حجم عينة القدس 412 مؤسسة من اصل 3016 العدد الكلي.

3.3 العمليات الميدانية:

1.3.3 التجربة القبليّة:

تم تنفيذ تجربة قبليّة للمسح خلال يومين وكانت هذه التجربة تهدف إلى:

- أ. إختيار النماذج المستخدمة في الميدان.
- ب. دراسة الإستمارة شكلياً وفتياً.
- ج. قياس الوقت اللازم للوصول إلى المؤسسة وتعبئة الإستمارة.
- د. دراسة حالات الرفض ونوعية البيانات المقدمة من المبحوثين.
- هـ. دراسة دقة العناوين والبيانات التعريفية.

وقد حققت التجربة الأهداف المنشودة حيث وردت بعض الملاحظات على الإستمارة، والبيانات التعريفية، والعناوين، وتجاوب المبحوثين، وتمت الإستفادة من هذه الملاحظات في إجراء التعديلات اللازمة على وثائق المسح وفي تنفيذ العمل الميداني الفعلي.

2.3.3 إختيار وتدريب العاملين:

يتم إختيار العاملين في الميدان من العناصر المؤهلة ومن ذوي الخبرة في العمل الإحصائي كلما كان ذلك ممكناً ثم يتم تدريبهم تدريباً نظرياً وعملياً. وفي نهاية التدريب تجري عملية إختبارهم تحريراً لتحديد مستويات إستيعابهم لمفاهيم وتعليمات الإستثمار، ويتم إختيار الأفضل من بين المتدربين ليشكلوا فريق تنفيذ العمل الميداني. ويقوم المتدربون بنفس الوقت بتقييم الدورة التدريبية بما يفيد في تطويرها مستقبلاً.

3.3.3 تنظيم وإدارة العمل الميداني:

تتولى الإدارة العامة للعمل الميداني تنفيذ عملية جمع البيانات والتنسيق ميدانياً وفق الخطة المعدة لذلك، بالإضافة لإعداد التعليمات والنماذج والأدوات اللازمة للعمل الميداني. ويتشكل فريق العمل الميداني من منسق للعمل الميداني وفرق ميدانية، بحيث يضم كل فريق مشرفاً وخمسة باحثين. وتتطلب مهمة الإشراف والمتابعة والتدقيق لمختلف فعاليات المشروع وجود مكاتب لوائية قريبة من مختلف مناطق العمل بحيث يتم إستخدامها كمراكز لتجميع أفراد الفرق العاملة في الميدان قبل وبعد إنتهاء العمل اليومي، حيث تتم عملية إستلام وتسليم أدوات المسح المختلفة وتعبئة النماذج وكتابة التقارير ومراجعة وتدقيق حصيلة العمل اليومي.

4.3.3 جمع البيانات:

تجمع بيانات المسح بأسلوب المقابلة الشخصية لأصحاب أو مدراء المؤسسات المقصودة بواسطة باحثين مؤهلين ومدربين تدريباً جيداً ومستوعبين لجميع المفاهيم الخاصة بالبيانات والمعلومات الإحصائية وذلك باستخدام الإستثمار الخاصة بالمسح.

5.3.3 التدقيق الميداني:

يقوم الباحث ومن ثم المشرف بتدقيق الإستثمارات تدقيقاً شكلياً وفنياً أولاً حسب قواعد التدقيق المعدة مسبقاً.

4.3 العمليات المكتبية:

1.4.3 التدقيق المكتبي:

تسلم الإستثمارات المعبأة والمدققة ميدانياً للمدقق المكتبي الذي يقوم بتدقيق الإستثمارات تدقيقاً نهائياً، بحيث تراجع الإستثمارات التي يشك بدقة أية معلومات بها مع المؤسسة المعنية وتصحح الأخطاء لتكون الإستثمارات جاهزة للترميز ومن ثم الإدخال.

2.4.3 الترميز:

بعد الإنتهاء من عملية التدقيق تسلم الإستثمارات للرمز الذي يقوم بترميزها طبقاً لأدلة الترميز المعدة مسبقاً والمعمول بها في دائرة الإحصاء المركزية الفلسطينية بحيث تكون جاهزة لإدخال بياناتها على الحاسوب ليتم إستخراج النتائج.

5.3 معالجة وجدولة البيانات:

تقوم الإدارة العامة لأنظمة المعلومات في الدائرة بإعداد كافة البرامج اللازمة لمعالجة بيانات مسح التجارة الداخلية، حيث تتولى عملية إعداد قائمة العينة وصفحة البيانات التعريفية (صفحة الغلاف) لجميع المؤسسات في العينة المختارة، وبعد ذلك تتولى الإدارة إدخال وتدقيق وجدولة بيانات المسح.

1.5.3 تدريب مدخلي البيانات:

قبل البدء بإدخال البيانات يتم تدريب عدد من مدخلي البيانات على إستعمال برامج الإدخال نظرياً وعملياً وتم تزويد كل منهم بدليل تعليمات الإدخال وبعد ذلك يباشر بإدخال بيانات المسح على الحاسوب.

2.5.3 إدارة وتنظيم عملية الإدخال:

تقوم الإدارة العامة لأنظمة المعلومات بالإشراف على عملية الإدخال وإعداد التعليمات والنماذج والأدوات اللازمة لإدخال البيانات، وهي تتولى مسؤولية إختيار وتدريب العاملين في إدخال البيانات من مشرفين ومدخلي بيانات، ويتشكل فريق إدخال البيانات من مشرف إدخال ومدخلي بيانات ومدققي إدخال.

3.5.3 تدقيق البيانات المدخلة:

أعدت برامج خاصة لتدقيق البيانات المدخلة وفق قواعد التدقيق المتعلقة باتساق وشمول بيانات الإستثمارات، وتتم عمليات التدقيق على مرحلتين:

- المرحلة الأولى: خلال عملية الإدخال نفسها حيث صممت برامج الإدخال بما يمنع إدخال بيانات مناقضة لقواعد التدقيق الخاصة بهذه المرحلة.
- المرحلة الثانية: وتشمل إعداد قوائم بالاستثمارات التي تشمل أية أخطاء مناقضة للجزء الآخر من قواعد التدقيق.

4.5.3 جدولة البيانات:

بعد الإنتهاء من إدخال البيانات وتدقيقها وتنظيفها من أية أخطاء، يتم إستخراج جداول أولية لنتائج المسح وذلك وفق نماذج الجداول المعدة مسبقاً لهذا المسح. وتدقق هذه الجداول وفق قواعد الاتساق والمعادلات الخاصة بها للوصول إلى الجداول النهائية للمسح.

الفصل الرابع

جودة البيانات

1.4 ابرز الملاحظات الميدانية:

- لقد تم إنجاز العمل الميداني للمسح وفق الخطة الموضوعية إلى حد كبير رغم بعض النقص في طواقم العمل الميداني. وقد بذل الطاقم العامل جهوداً مميزة وكبيرة في تذليل العقبات وإنجاز المسح بأفضل صورة ممكنة.
- بالرغم من إرتفاع نسبة الاستجابة في المسح قياساً بتجارب الدول الأخرى، فقد برزت بعض حالات الرفض والمماطلة. لا شك أن ذلك يؤثر على مستوى دقة البيانات وخصوصاً في الحالات التي تمثل فيها المؤسسات الراضية وزناً هاماً في مجال نشاطها الاقتصادي، وذلك على الرغم من المعالجة الإحصائية التي تتم لحالات الرفض. وتأمل الدائرة أن تتخفف نسبة هذه الحالات إلى الحدود الدنيا في المسوح الاقتصادية القادمة.
- تم توفير البيانات المطلوبة للباحثين من واقع السجلات والدفاتر المحاسبية للمؤسسات كلما توفرت هذه السجلات. وفي الحالات التي لا تحتفظ فيها المؤسسات بأية قيود، وهي المؤسسات الصغيرة على الأغلب، فقد طلب من المبحوث توفير أفضل تقديرات ممكنة.
- بالنظر للوضع الخاص لمدينة القدس، فقد برزت العديد من المصاعب في جمع البيانات المطلوبة من مؤسسات المسح بما يؤثر على نسبة الإستجابة ودقة البيانات الإحصائية للمسح. وقد ارتأت الدائرة ومن منطلق الإصرار على نشر البيانات الإحصائية للقدس العربية أن يتم الأخذ بعين الاعتبار الوضع الاستثنائي لمدينة القدس عند تصميم العينة للمسح وان تفرّد لها جداول خاصة وهي جداول المجموعة الثانية في هذا التقرير.

2.4 ملاحظات على البيانات:

1. لقد أدى التحديث الشامل الذي جرى على سجل المنشآت / المؤسسات من خلال التعداد العام للمنشآت لعام 1997 إلى تغييرات هامة في إطار معاينة المسح مقارنة مع الإطار الذي استخدم في دورات المسوح الاقتصادية للأعوام 1994-1996 وهذا التحديث يفسر جزءاً هاماً من التغييرات التي طرأت على المتغيرات الاقتصادية لدورة المسح الحالية مقارنة مع السنوات السابقة . وتعمل الدائرة حالياً على إعادة معالجة بيانات المسح للسنوات السابقة بالاستفادة من نتائج تعداد المنشآت لعام 1997 وبعض المصادر الأخرى .
2. يلاحظ ارتفاع قيم المتغيرات في جداول محافظة القدس لعام 1997 عند مقارنتها بعام 1996 ، ويعود ذلك الى التعديلات الجغرافية التي أجريت على حدود المحافظة ، حيث تم ضم مواقع جغرافية جديدة لها لم تكن سابقاً تابعة إدارياً لها، وذلك طبقاً للتقسيم الإداري المعمول به في الأراضي الفلسطينية سنة المسح . ويؤثر تعديل حدود محافظة القدس بطبيعة الحال أيضاً على البيانات الخاصة بباقي الضفة الغربية وقطاع غزة.

3.4 ملاحظات على الجداول:

1. يلاحظ في جداول نتائج المسح أن الأسطر المقابلة لبعض الأنشطة الاقتصادية قد تركت فارغة، حيث تم دمج بيانات المؤسسات التي تمارس نشاطاً معيناً مع النشاط الذي يأتي قبله أو بعده عندما قل عدد المؤسسات عن ثلاث مؤسسات في النشاط نفسه، وذلك حفاظاً على سرية البيانات الفردية لهذه المؤسسات.
2. يمكن أن يلاحظ بعض الاختلافات الطفيفة لقيم نفس المتغير بين الجداول المختلفة، أو بين مفردات المتغير ومجموعه، وقد نجم ذلك عن التقريب المصاحب لعمليات المعالجة على الحاسب.
3. الجداول المتعلقة بالمدفوعات والتحويلات المدفوعة أو المقبوضة (الجداول رقم 1-11 و 1-16 و 2-11 و 2-16) تشمل بيانات المؤسسات التي تتبع قطاع الشركات غير المالية ولا تشمل المؤسسات التي تتبع لقطاع الأسر المعيشية، (راجع التعريف في صفحة 16 و بند إستمارة المسح في صفحة 19). وعليه تجدر ملاحظة ذلك عند المقارنة مع بيانات المسح للسنوات السابقة حيث شملت هذه الجداول بيانات كافة المؤسسات بغض النظر عن حجمها والقطاع الذي تتبع له .
4. معدلات صرف العملات: تم اعتماد معدلات صرف العملات التالية، للتحويل إلى دولار أمريكي.
دولار أمريكي/شيفل إسرائيلي جديد = 3.468
دولار أمريكي/دينار أردني = 0.709

4.4 معدلات الإجابة:

1.4.4 تعاريف:

1. عدم الإستجابة: وتشمل عدة حالات منها:
 - أ. حالات الرفض.
 - ب. عدم الإستدلال على العنوان.
 - ت. المؤسسات المتوقفة مؤقتاً.
 - ث. المؤسسات التي لم تجهز حساباتها الختامية لحين انتهاء العمل الميداني.
 - ج. المؤسسات المغلقة نهائياً: وقد اعتبرت هذه كحالات عدم استجابة بإفترض أنها كانت مؤسسات عاملة في سنة الإسناد 1997.
 - ح. نقل ملكية .
 - خ. الاستثمارات المحولة من أنشطة اقتصادية أخرى ولم تستوفى .
2. أخطاء زيادة الشمول: وتشمل عدة حالات منها:
 - أ. المؤسسات التي مارست أنشطة اقتصادية خارج نطاق المسح.
 - ب. المؤسسات التي تبين انه لا ينطبق عليها تعريف المؤسسة.
 - ت. المؤسسات المكررة
 - ث. مؤسسات الحكومة المركزية .
 - ج. الحيازة الزراعية .

- ح. فرع لا يمك حسابات .
 خ. فرع يمك حسابات والمركز الرئيسي غير مشمول بالعيبة .

3. العيبه الصافية = العيبه الأصلية - حالات زياده الشمول
 Net sample = Sample - Over coverage

4. نسبة أخطاء زياده الشمول = $\frac{\text{مجموع عدد حالات زياده الشمول}}{\text{عدد حالات العيبه الأصلية}} * 100\%$

5. نسبة عدم الإستجابة = $\frac{\text{مجموع عدد حالات عدم الإستجابة}}{\text{العيبه الصافية}} * 100\%$

6. نسبة الإستجابة = $100\% - \text{نسبة عدم الإستجابة}$

2.4.4 قيم معدلات الإجابة:

- على مستوى باقي الضفة الغربية وقطاع غزة :

- العيبه الأصلية (1393) مؤسسة.
- نسبة حالات زياده الشمول بلغت (5.5%) من المؤسسات، موزعة كما يلي:
 1. (3.8%) مؤسسة مارست أنشطة اقتصادية خارج نطاق المسح .
 2. (1.14%) مؤسسة خاطئة (مكررة أو فروع لمراكز رئيسية غير مشمولة في المسح).
 3. (0.60%) أخرى.

- نسبة حالات عدم الإستجابة بلغت: (9.3%) من المؤسسات موزعة كما يلي:
 1. (4.7%) حالة رفض.
 2. (0.32%) حالة عدم إستدلال على العنوان.
 3. (0.83%) من المؤسسات متوقفة مؤقتا.
 4. (0.19%) من المؤسسات غير جاهزة لتوفير البيانات .
 5. (3.05%) من المؤسسات مغلقة نهائيا .
 6. (0.19%) أخرى .

- على مستوى محافظة القدس

- العيبه الأصلية (412) مؤسسة.
- نسبة حالات زياده الشمول بلغت (6.3%) من المؤسسات موزعة كما يلي:
 4. (2.9%) مؤسسة مارست أنشطة اقتصادية خارج نطاق المسح .

5. (0.48%) مؤسسة خاطئة (مكررة أو فروع لمراكز رئيسية غير مشمولة في المسح).
6. (2.91%) أخرى.

- نسبة حالات عدم الإستجابة بلغت: (15.2) من المؤسسات موزعة كما يلي:

1. (7.8%) حالة رفض.
2. (0.52%) حالة عدم إستدلال على العنوان.
3. (5.18%) من المؤسسات مغلقة نهائياً.
4. (1.6%) أخرى.

5.4 حساب الأوزان والتقديرات:

1.5.4 حساب الأوزان:

إن وزن المعاينة للمؤسسة هو المقلوب الرياضي لإحتمال إختيار تلك المؤسسة. إلا أن هذا الوزن قد تم تعديله بعد عملية جمع البيانات ليأخذ بعين الإعتبار نسب عدم الإستجابة وزيادة الشمول عن عدم التطابق بين إطار المعاينة المبني على نتائج تعداد المنشآت 1997 وبين الواقع لحظة زيارة الباحثين لإجراء المقابلات واستيفاء الإستمارات.

وبما أن احتمال إختيار المؤسسة قد يختلف من مؤسسة لأخرى (أنظر بند تصميم العينة)، كان لا بد من استخدام الأوزان في حساب التقديرات الخاصة بمجتمع المسح، إذ أن استخدام البيانات بدون الأوزان يؤدي إلى تحيز التقديرات.

2.5.4 حساب التقديرات:

لحساب مجموع معين لمتغير ما مثل Y ضمن مجتمع جزئي مثل A على مجال دراسة مثل D نستخدم العلاقة التالية:

$$\hat{Y}_{AD} = \sum_h^D \sum_{J \in A} W_{hj} Y_{hj} \dots \dots (1)$$

- \hat{Y}_{AD} : يمثل المجموع المقدر للمتغير Y في المجتمع الجزئي A في المجال D.
- j: رمز السجل في ملف البيانات في المجتمع الجزئي A يمكن أن يكون مؤسسة أو عامل في المؤسسة حسب المتغير الذي يتم تحليله.
- A: مجموعة جزئية من السجلات تنتمي لمجتمع جزئي معين.
- D: مجال دراسة معين مثل محافظة معينة.
- Whj: وزن وحدة التحليل رقم "j" في المجتمع الجزئي A في الطبقة h في مجال الدراسة D.

6.4 التباين في التقديرات:

لا بد أن يرافق أي رقم إحصائي يتم تقديره من خلال مسح بالعينة رقما آخر يدل على مدى الدقة الموجودة في التقدير. تمثل أخطاء المعاينة (التباين) الحد الأدنى من الأخطاء الإجمالية التي ترافق أي مسح ميداني وهي النوع الذي يمكن قياسه اعتماداً على البيانات التي يتم جمعها في المسح.

يختلف التباين من متغير إلى آخر وهو يعتمد على العوامل التالية:

1. حجم العينة.
2. مدى التباين الحقيقي لوحدة المجتمع ككل .

3. تصميم العينة: فيما إذا كانت عينة عشوائية بسيطة أو عينة عشوائية طبقية...الخ.
- لقد تم حساب التباين لعدة متغيرات باستخدام حزمة برمجية جاهزة ومخصصة لهذا الغرض تدعى CENVAR.
- وقد تم حساب ما يلي لكل متغير من المتغيرات الأساسية الواردة في الجدول رقم 1 من جداول المسح (عدد المؤسسات والمشتغلين وأهم المؤشرات الاقتصادية حسب النشاط الاقتصادي).
1. الخطأ المعياري (Standard Error): الخطأ المطلق الناجم عن كون المسح قد تم بالعينة وليس بالحصر الشامل.
2. الخطأ النسبي C.V (Coefficient of Variation) $\text{C.V} = \frac{\text{الخطأ المعياري}}{\text{التقدير}} * 100\%$
3. اثر تصميم العينة (DEFF) $\text{DEFF} = \frac{\text{التباين الناتج عن استخدام تصميم عينة مركب}}{\text{التباين الذي ينتج لو تم استخدام عينة عشوائية بسيطة}}$
4. فترة الثقة 95% (95% Confidence Interval): وتعني انه لو تم إعادة المسح مرات عديدة فإنه في المحصلة 95% من المرات ستكون القيمة الحقيقية ضمن فئة حدود الثقة 95%
- والجدولين التاليين يظهران حساب التباين لابرز المتغيرات :

جدول حساب التباين على مستوى باقي الضفة الغربية وقطاع غزة

فئة الثقة 95% 95% Confidence Interval		C.V %	الخطأ المعياري Standard Error	قيمة التقدير Estimate		المتغير Variable
الحد الأعلى Upper	الحد الأدنى Lower			القيمة Value	الوحدة Unit	
37154	35785.9	0.96	349	36470	مؤسسة	عدد المؤسسات
65379.3	60706.6	1.9	1192	63043	عدد	عدد المشتغلين
59390.1	47222.4	5.8	3104	53306.3	ألف دولار	تعويضات العاملين
529918.8	434114	5.1	24440	482016.4	ألف دولار	الإنتاج
403175	316978.1	6.1	21989	360076.6	ألف دولار	القيمة المضافة

جدول حساب التباين على مستوى محافظة القدس

فئة الثقة 95% 95% Confidence Interval		C.V %	الخطأ المعياري Standard Error	قيمة التقدير Estimate		المتغير Variable
الحد الأعلى Upper	الحد الأدنى Lower			القيمة Value	الوحدة Unit	
2938.5	2887.5	0.45	13	2913	مؤسسة	عدد المؤسسات
5913.1	5038.9	4.1	223	5476	عدد	عدد المشتغلين
14283.1	10586.6	7.6	943	12434.9	ألف دولار	تعويضات العاملين
88331.6	72447.7	5.0	4052	80389.7	ألف دولار	الإنتاج
65598.1	52356.4	5.7	3378	58977.3	ألف دولار	القيمة المضافة

الفصل الخامس

النتائج الرئيسية

إن أهم نتائج مسح التجارة الداخلية لعام 1997 للأنشطة المشمولة بالمشح في الضفة الغربية وقطاع غزة هي كما يلي:

عدد المؤسسات	الضفة الغربية وغزة	باقي الضفة الغربية وغزة	القدس
1. عدد المؤسسات			
أ. مؤسسات بيع وصيانة المركبات وبيع الوقود	5391	5030	361
ب. مؤسسات تجارة الجملة	2822	2618	204
ج. مؤسسات تجارة التجزئة وإصلاح السلع الشخصية	31116	28768	2348
د. إجمالي عدد المؤسسات	39329	36416	2913
2. عدد المشتغلين			
أ. مؤسسات بيع وصيانة المركبات وبيع الوقود	12561	11709	853
ب. مؤسسات تجارة الجملة	9463	8649	812
ج. مؤسسات تجارة التجزئة وإصلاح السلع الشخصية	46495	42684	3811
د. إجمالي عدد العاملين	68518	63042	5476
3. تعويضات العاملين بالمليون دولار أمريكي			
أ. مؤسسات بيع وصيانة المركبات وبيع الوقود	16.7	13.9	2.8
ب. مؤسسات تجارة الجملة	24.3	19.8	4.5
ج. مؤسسات تجارة التجزئة وإصلاح السلع الشخصية	24.7	19.6	5.1
د. إجمالي تعويضات العاملين	65.7	53.3	12.4
4. الإنتاج بالمليون دولار أمريكي			
أ. مؤسسات بيع وصيانة المركبات وبيع الوقود	103.7	90.0	13.7
ب. مؤسسات تجارة الجملة	178.1	157.4	20.7
ج. مؤسسات تجارة التجزئة وإصلاح السلع الشخصية	280.6	234.6	46.0
د. إجمالي الإنتاج	562.4	482.0	80.4
5. الإستهلاك الوسيط بالمليون دولار أمريكي			
أ. مؤسسات بيع وصيانة المركبات وبيع الوقود	27.3	23.7	3.6
ب. مؤسسات تجارة الجملة	40.5	34.9	5.6
ج. مؤسسات تجارة التجزئة وإصلاح السلع الشخصية	75.6	63.4	12.2
د. إجمالي الإستهلاك الوسيط	143.4	122.0	21.4
6. القيمة المضافة بالمليون دولار أمريكي			

10.1	66.3	76.4	أ. مؤسسات بيع وصيانة المركبات وبيع الوقود
15.1	122.5	137.6	ب. مؤسسات تجارة الجملة
33.8	171.2	205	ج. مؤسسات تجارة التجزئة وإصلاح السلع الشخصية
59.0	360.1	419.1	د. إجمالي القيمة المضافة

.7. الضرائب على الإنتاج مطروحا منها الإعانات بالمليون دولار أمريكي

1.8	6.6	8.4	أ. مؤسسات بيع وصيانة المركبات وبيع الوقود
2.4	12.6	15.0	ب. مؤسسات تجارة الجملة
5.9	9.2	15.1	ج. تجارة التجزئة وإصلاح السلع الشخصية
10.1	28.4	38.5	د. إجمالي صافي الضرائب غير المباشرة

.8. الإهلاك بالمليون دولار أمريكي

0.4	2.8	3.2	أ. مؤسسات بيع وصيانة المركبات وبيع الوقود
0.7	5.4	6.1	ب. مؤسسات تجارة الجملة
2.3	6.1	8.4	ج. مؤسسات تجارة التجزئة وإصلاح السلع الشخصية
3.4	14.3	17.7	د. إجمالي الإهلاك

.9. فائض التشغيل بالمليون دولار أمريكي

5.1	43.0	48.1	أ. مؤسسات بيع وصيانة المركبات وبيع الوقود
7.5	84.7	92.2	ب. مؤسسات تجارة الجملة
20.5	136.3	156.8	ج. مؤسسات تجارة التجزئة وإصلاح السلع الشخصية
33.1	264.0	297.1	د. إجمالي فائض التشغيل

.10. التكوين الرأسمالي الثابت الإجمالي بالمليون دولار أمريكي

0.5	5.0	5.5	أ. مؤسسات بيع وصيانة المركبات وبيع الوقود
1.0	5.0	6.0	ب. مؤسسات تجارة الجملة
1.5	6.4	7.9	ج. مؤسسات تجارة التجزئة وإصلاح السلع الشخصية
3.0	16.2	19.2	د. إجمالي التكوين الرأسمالي

1. الجداول الرئيسية لباقي الضفة الغربية
وقطاع غزة

**1. Main Tables of Remaining
West Bank and Gaza Strip**

Table 1-1: Number of Enterprises and Persons Engaged and Main Economic Indicators by Economic Activity in Remaining West Bank and Gaza Strip - 1997 (Value in US \$ 1000)

جدول 1-1: عدد المؤسسات والمشتغلين واهم المؤشرات الاقتصادية حسب النشاط الاقتصادي في باقي الضفة الغربية وقطاع غزة - 1997 (القيمة بالالف دولار امريكي)

Economic Activity	التكوين الرأسمالي الثابت الاجمالي G. F. C. F.	اجمالي القيمة المضافة Gross Value Added	الاستهلاك الوسيط Intermediate Consump- tion	الانتاج Output	تعويضات العاملين Compens- ation of Employees	عدد المشتغلين Number of Persons Engaged	عدد المنشآت No. of Est.	عدد المؤسسات No. of Ent.	النشاط الاقتصادي	دليل النشاط ISIC
Wholesale and retail & repairs	16244.3	360076.6	121939.8	482016.4	53306.3	63042	36470	36416	تجاره الجملة والتجزئه واصلاح المركبات	G.ز
Sale & repair of motor vehicles	4998.5	66325.7	23701.4	90027.1	13850.8	11709	5037	5030	بيع وصيانة المركبات وبيع الوقود	50
Sale of motor vehicles	0.0	1996.3	1143.3	3139.6	414.7	327	109	109	بيع المركبات ذات المحركات	5010
Maintenance & repair of motor vehicles	2415.4	31285.3	14336.9	45622.2	7280.9	8223	3699	3699	صيانة واصلاح المركبات ذات المحركات	5020
Sale of motor vehicle parts									بيع أجزاء المركبات ذات المحركات	+ 5030
Sale & repair of motorcycles	882.6	9234.9	2724.3	11959.2	1469.9	1665	956	956	بيع وصيانة الدراجات النارية وقطعها	5040
Retail sale of automotive fuel	1700.5	23809.3	5496.8	29306.2	4685.3	1493	273	266	بيع وقود السيارات بالتجزئة	5050
Wholesale trade & commission trade	4821.5	122547.3	34851.6	157398.8	19829.2	8649	2619	2618	تجارة الجملة	51
Wholesale on afee or contract basis	159.0	10565.8	2896.9	13462.7	1816.1	527	126	126	تجارة الجملة على أساس عقد	5110
Wholesale of agricultural raw materials	273.7	4751.2	1355.8	6107.0	610.1	421	272	272	البيع بالجملة للمواد الزراعية والماشية	5121
Wholesale of food, beverages & tobacco	1045.0	32845.4	10314.2	43159.6	5431.2	2217	592	592	البيع بالجملة للأغذية والمشروبات والتبغ	5122
Wholesale of textiles, clothing & footwear	328.2	1838.5	1060.8	2899.3	469.0	516	208	208	البيع بالجملة للمنسوجات والملبوسات والأحذية	5131
Wholesale of other household goods	683.9	12718.3	4099.2	16817.5	3258.2	883	193	193	البيع بالجملة للسلع المنزليه الاخرى	5139
Wholesale of solid,liquid fuels									البيع بالجملة لأنواع الوقود	+ 5141
Wholesale of metals & metal ores									البيع بالجملة للمعادن وخام المعادن	+ 5142
Wholesale of construction materials	2154.8	53924.4	13162.6	67087.0	6941.4	3560	1128	1127	البيع بالجملة لمواد البناء والسباكة	5143
Wholesale of other intermediate products									البيع بالجملة للمنتجات الوسيطة الأخرى	+ 5149
Wholesale of machinery and equipment									البيع بالجملة للآلات والمعدات	+ 5150
Other wholesale	177.0	5903.6	1962.2	7865.8	1303.3	527	100	100	البيع بالجملة لمواد اغلبها غذائية	5190
Retail trade, repair of personal goods	6424.3	171203.6	63386.9	234590.5	19626.4	42684	28814	28768	تجارة التجزئة ، واصلاح السلع الشخصية	52
Retail sale in stores with food	2614.1	35675.4	14619.4	50294.8	1023.1	14521	11703	11703	البيع بالتجزئة في المتاجر	5211
Retail sale of food in specilized stores	401.8	24593.0	9424.9	34017.9	1512.9	6438	4248	4248	البيع بالتجزئة للأغذية في المتاجر المتخصصة	5220

Table 1-1(Cont.): Number of Enterprises and Persons Engaged and Main Economic Indicators by Economic Activity in Remaining West Bank and Gaza Strip - 1997 (Value in US \$ 1000)

جدول 1-1(تابع): عدد المؤسسات والمشتغلين واهم المؤشرات الاقتصادية حسب النشاط الاقتصادي في باقي الضفة الغربية وقطاع غزة - 1997 (القيمة بالالف دولار امريكي)

Economic Activity	التكوين الرأسمالي الثابت الاجمالي G. F. C. F.	اجمالي القيمة المضافة Gross Value Added	الاستهلاك الوسيط Intermediate Consump- tion	الانتاج Output	تعويضات العاملين Compens- ation of Employees	عدد المشتغلين Number of Persons Engaged	عدد المنشآت No. of Est.	عدد المؤسسات No. of Ent.	النشاط الاقتصادي	دليل النشاط ISIC
Retail sale of pharmaceutical goods & cosmetics	557.7	6856.7	2355.4	9212.0	1728.3	1301	703	702	البيع بالتجزئة للأدوية ومواد التجميل	5231
Retail sale of textiles, clothing & footwear	968.7	41549.9	9772.5	51322.4	3566.2	6512	3798	3798	البيع بالتجزئة للمنسوجات والملابس الاحذية	5232
Retail sale of household appliances	294.2	16062.8	6623.1	22685.9	2144.1	3110	1958	1958	البيع بالتجزئة للأجهزة والمعدات المنزلية	5233
Retail sale of hardware, paints & glass	372.9	9014.8	3396.2	12411.0	2853.4	2108	1242	1242	البيع بالتجزئة للخردوات والطلاء والزجاج	5234
Other retail sale in specialized stores	981.2	24278.8	11357.5	35636.3	5716.4	5196	2575	2530	انواع البيع بالتجزئة في المتاجر المتخصصة	5239
Retail sale of second-hand goods	125.6	4371.4	1829.5	6200.8	0.0	1369	794	794	البيع بالتجزئة للسلع المستعملة	5240
Retail sale via stalls & markets									البيع بالتجزئة عن طريق الاكشاك	+ 5252
Repair of personal & household goods	108.3	8800.8	4008.6	12809.4	1082.0	2129	1793	1793	اصلاح السلع الشخصية والمنزلية	5260

**Table 1-2: Number of Persons Engaged by Economic Activity
in Remaining West Bank and Gaza Strip - 1997**

**جدول 1-2: اعداد المشتغلين حسب النشاط الاقتصادي
في باقي الضفة الغربية وقطاع غزة - 1997**

Economic Activity	عاملون باجر Paid Employees						عاملون بدون اجر Unpaid Persons Engaged				مجموع المشتغلين Total No. of Persons Engaged			عدد المؤسسات No. of Enterp.	النشاط الاقتصادي	دليل النشاط ISIC	
	أخرون Others		في الإنتاج Operatives		في الإدارة Administ- ratives		مجموع العاملين باجر Total No. of Paid Emp.	من افراد الاسرة Family Members		من اصحاب العمل Proprietors		المجموع Total					
	انثى F	ذكر M	انثى F	ذكر M	انثى F	ذكر M		انثى F	ذكر M	انثى F	ذكر M						
Wholesale and retail & repairs	47	1123	627	9761	323	1840	13720	1882	11388	1678	34374	4557	58485	63042	36416	تجاره الجملة والتجزئه واصلاح المركبات	G.ز
Sale & repair of motor vehicles	0	212	4	3716	14	291	4236	0	2360	1	5112	19	11690	11709	5030	بيع وصيانة المركبات وبيع الوقود	50
Sale of motor vehicles	0	8	3	38	3	16	67	0	30	1	229	6	321	327	109	بيع المركبات ذات المحركات	5010
Maintenance & repair of motor vehicles	0	46	1	2547	0	113	2707	0	1836	0	3680	1	8222	8223	3699	صيانة واصلاح المركبات ذات المحركات	5020
Sale of motor vehicle parts																بيع أجزاء المركبات ذات المحركات	+ 5030
Sale & repair of motorcycles	0	5	0	326	4	27	361	0	338	0	966	4	1662	1665	956	بيع وصيانة الدراجات النارية وقطعها	5040
Retail sale of automotive fuel	0	153	0	805	8	135	1100	0	156	0	237	8	1486	1493	266	بيع وقود السيارات بالتجزئة	5050
Wholesale trade & commission trade	2	626	37	2394	152	1033	4243	9	1623	8	2765	208	8441	8649	2618	تجارة الجملة	51
Wholesale on a fee or contract basis	1	56	0	201	16	95	370	3	12	0	141	20	506	527	126	تجارة الجملة على أساس عقد	5110
Wholesale of agricultural raw materials	0	21	3	51	1	22	98	0	102	0	221	4	417	421	272	البيع بالجملة للمواد الزراعية والماشية	5121
Wholesale of food, beverages & tobacco	0	180	0	697	11	277	1165	3	463	1	586	15	2202	2217	592	البيع بالجملة للأغذية والمشروبات والتبغ	5122
Wholesale of textiles, clothing & footwear	0	30	6	125	30	30	219	3	87	0	207	38	478	516	208	البيع بالجملة للمنسوجات والملبوسات والأحذية	5131
Wholesale of other household goods	1	47	27	282	45	155	558	0	93	7	225	81	802	883	193	البيع بالجملة للسلع المنزلية الأخرى	5139
Wholesale of solid, liquid fuels																البيع بالجملة لأنواع الوقود	+ 5141
Wholesale of metals & metal ores																البيع بالجملة للمعادن وخام المعادن	+ 5142
Wholesale of construction materials	0	277	0	842	39	416	1572	0	696	0	1291	39	3521	3560	1127	البيع بالجملة لمواد البناء والسباكة	5143
Wholesale of other intermediate products																البيع بالجملة للمنتجات الوسيطة الأخرى	+ 5149
Wholesale of machinery and equipment																البيع بالجملة للآلات والمعدات	+ 5150
Other wholesale	0	15	1	198	10	39	262	0	169	0	94	11	515	527	100	البيع بالجملة لمواد اغليها غذائية	5190
Retail trade, repair of personal goods	45	285	587	3651	157	516	5240	1873	7405	1668	26496	4330	38354	42684	28768	تجارة التجزئة ، واصلاح السلع الشخصية	52
Retail sale in stores with food	0	10	0	214	0	93	317	1295	1960	1295	9655	2589	11931	14521	11703	البيع بالتجزئة في المتاجر	5211
Retail sale of food in specialized stores	0	37	0	415	0	22	474	175	1627	0	4161	175	6262	6438	4248	البيع بالتجزئة للأغذية في المتاجر المتخصصة	5220
Retail sale of pharmaceutical goods & cosmetics	0	5	165	250	0	26	445	43	138	39	636	247	1054	1301	702	البيع بالتجزئة للأدوية ومواد التجميل	5231
Retail sale of textiles, clothing & footwear	0	0	244	923	116	39	1321	273	1121	227	3569	860	5652	6512	3798	البيع بالتجزئة للمنسوجات والملابس والأحذية	5232

جدول 1-2(تابع): اعداد المشتغلين حسب النشاط الاقتصادي

Table 1-2(Cont.): Number of Persons Engaged by Economic Activity

in Remaining West Bank and Gaza Strip - 1997

في باقي الضفة الغربية وقطاع غزة - 1997

Economic Activity	عاملون باجر Paid Employees						عاملون بدون اجر Unpaid Persons Engaged				مجموع المشتغلين Total No. of Persons Engaged			عدد المؤسسات No. of Enterp.	النشاط الاقتصادي	دليل النشاط ISIC	
	آخرون Others		في الإنتاج Operatives		في الإدارة Administ- ratives		مجموع العاملين باجر Total No. of Paid Emp.	من افراد الاسرة Family Members		من اصحاب العمل Proprietors		المجموع Total					
	انثى F	ذكر M	انثى F	ذكر M	انثى F	ذكر M		انثى F	ذكر M	انثى F	ذكر M						
Retail sale of household appliances	0	64	2	355	18	82	520	0	629	7	1954	27	3083	3110	1958	البيع بالتجزئة للأجهزة والمعدات المنزلية	5233
Retail sale of hardware, paints & glass	0	53	0	370	0	133	557	0	373	0	1178	0	2108	2108	1242	البيع بالتجزئة للخردوات والطلاء والزجاج	5234
Other retail sale in specialized stores	45	113	176	854	20	115	1322	88	1191	45	2551	373	4823	5196	2530	انواع البيع بالتجزئة في المتاجر المتخصصة	5239
Retail sale of second-hand goods	0	0	0	0	0	0	0	0	246	55	1068	55	1314	1369	794	البيع بالتجزئة للسلع المستعملة	5240
Retail sale via stalls & markets																البيع بالتجزئة عن طريق الاكشاك	+ 5252
Repair of personal & household goods	0	3	0	271	3	7	284	0	120	0	1725	3	2126	2129	1793	اصلاح السلع الشخصية والمنزلية	5260

Table1-3a: Compensation of Paid Employees by Type of Work and Economic Activity in Remaining West Bank and Gaza Strip - 1997
(Value in US \$ 1000)

جدول 1-3أ: تعويضات العاملين باجر حسب طبيعة العمل والنشاط الاقتصادي في باقي الضفة الغربية وقطاع غزة - 1997
(القيمة بالالف دولار امريكي)

Economic Activity	مزاي اخرى Other Benefits	المزايا العينية Payments in-Kind	الرواتب والاجور النقدية Cash Wages and Salaries			مجموع التعويضات Total Compensations	العاملون باجر Paid Employees			عدد المؤسسات No. of Enterp.	النشاط الاقتصادي	دليل النشاط ISIC
			آخرون Others	انتاج Oper.	ادارة Adm.		آخرون Others	انتاج Oper.	ادارة Adm.			
Wholesale and retail & repairs	200.1	2176.2	4465.8	33833.4	12630.9	53306.3	1170	10388	2163	36416	تجاره الجملة والتجزئه واصلاح المركبات	G.ز
Sale & repair of motor vehicles	44.6	563.9	952.0	10644.4	1646.0	13850.8	212	3719	305	5030	بيع وصيانة المركبات وبيع الوقود	50
Sale of motor vehicles	2.8	12.2	54.7	202.0	143.0	414.7	8	40	18	109	بيع المركبات ذات المحركات	5010
Maintenance & repair of motor vehicles	20.0	309.5	123.4	6506.8	321.2	7280.9	46	2548	113	3699	صيانة واصلاح المركبات ذات المحركات	5020
Sale of motor vehicle parts											بيع أجزاء المركبات ذات المحركات	+ 5030
Sale & repair of motorcycles	9.0	144.8	18.1	1084.0	214.1	1469.9	5	326	31	956	بيع وصيانة الدراجات النارية وقطعها	5040
Retail sale of automotive fuel	12.8	97.3	755.7	2851.7	967.8	4685.3	153	805	142	266	بيع وقود السيارات بالتجزئة	5050
Wholesale trade & commission trade	103.6	442.5	2417.5	9553.6	7312.1	19829.2	628	2431	1185	2618	تجارة الجملة	51
Wholesale on afee or contract basis	2.6	45.3	252.3	863.0	652.9	1816.1	57	201	112	126	تجارة الجملة على أساس عقد	5110
Wholesale of agricultural raw materials	0.5	1.5	144.7	310.8	152.6	610.1	21	54	23	272	البيع بالجملة للمواد الزراعية والماشية	5121
Wholesale of food, beverages & tobacco	22.5	242.4	677.0	2337.6	2151.7	5431.2	180	697	288	592	البيع بالجملة للأغذية والمشروبات والتبغ	5122
Wholesale of textiles, clothing & footwe	2.5	24.7	23.2	325.7	92.8	469.0	30	130	59	208	البيع بالجملة للمنسوجات والملبوسات والأحذية	5131
Wholesale of other household goods	8.3	48.8	212.0	1327.7	1661.3	3258.2	48	309	201	193	البيع بالجملة للمنزليه الاخرى	5139
Wholesale of solid,liquid fuels											البيع بالجملة لأنواع الوقود	+ 5141
Wholesale of metals & metal ores											البيع بالجملة للمعادن وخام المعادن	+ 5142
Wholesale of constraction materials	59.4	76.3	1030.6	3518.9	2256.2	6941.4	277	842	454	1127	البيع بالجملة لمواد البناء والسباكة	5143
Wholesale of other intermediate products											البيع بالجملة للمنتجات الوسيطة الأخرى	+ 5149
Wholesale of machinery and equipment											البيع بالجملة للالات والمعدات	+ 5150
Other wholesale	7.7	3.6	77.6	869.8	344.6	1303.3	15	199	49	100	البيع بالجملة لمواد اغلبها غذائية	5190
Retail trade, repair of personal goods	51.9	1169.8	1096.4	13635.4	3672.8	19626.4	330	4238	673	28768	تجارة التجزئة، واصلاح السلع الشخصية	52
Retail sale in stores with food	0.0	12.2	52.3	606.4	352.1	1023.1	10	214	93	11703	البيع بالتجزئة في المتاجر	5211
Retail sale of food in specilized stores	1.8	98.5	105.0	1167.4	140.3	1512.9	37	415	22	4248	البيع بالتجزئة للأغذية في المتاجر المتخصصة	5220
Retail sale of pharmaceutical goods & co	0.0	1.0	10.3	1561.5	155.5	1728.3	5	415	26	702	البيع بالتجزئة للأدوية ومواد التجميل	5231
Retail sale of textiles,clothing & footw	2.8	190.7	0.0	2874.7	498.0	3566.2	0	1167	155	3798	البيع بالتجزئة للمنسوجات والملابس والاحذية	5232

Table1-3a(Cont.): Compensation of Paid Employees by Type of Work and Economic Activity in Remaining West Bank and Gaza Strip - 1997
(Value in US \$ 1000)

جدول 1-3أ(تابع): تعويضات العاملين باجر حسب طبيعة العمل والنشاط الاقتصادي في باقي الضفة الغربية وقطاع غزة- 1997
(القيمة بالالف دولار امريكي)

Economic Activity	مزاي	المزايا	الرواتب والاجور النقدية			مجموع التعويضات Total Compensations	العاملون باجر			عدد المؤسسات No. of Enterprises	النشاط الاقتصادي	دليل النشاط ISIC
	اخرى	العينية	Cash Wages and Salaries				Paid Employees					
	Other Benefits	Payments in-Kind	آخرون Others	انتاج Oper.	ادارة Adm.		آخرون Others	انتاج Oper.	ادارة Adm.			
Retail sale of household appliances	14.9	129.5	278.0	1167.8	554.0	2144.1	64	357	99	1958	البيع بالتجزئة للأجهزة والمعدات المنزلية	5233
Retail sale of hardware,paints & glass	0.0	161.2	88.1	1684.1	920.1	2853.4	53	370	133	1242	البيع بالتجزئة للخردوات والطلاء والزجاج	5234
Other retail sale in specialized stores	30.6	506.2	550.7	3621.9	1007.1	5716.4	158	1029	135	2530	انواع البيع بالتجزئة في المتاجر المتخصصة	5239
Retail sale of second-hand goods	0.0	0.0	0.0	0.0	0.0	0.0	0	0	0	794	البيع بالتجزئة للسلع المستعملة	5240
Retail sale via stalls & markets											البيع بالتجزئة عن طريق الاكشاك	+ 5252
Repair of personal & household goods	1.88	70.59	12.11	951.67	45.73	1081.98	3	271	10	1793	اصلاح السلع الشخصية والمنزلية	5260

جدول 1-3ب: تعويضات العاملين باجر حسب الجنس والنشاط الاقتصادي
في باقي الضفة الغربية وقطاع غزة - 1997
(القيمة بالالف دولار امريكي)

Table 1-3b: Compensation of Paid Employees by Gender and
Economic Activity in Remaining West Bank and Gaza Strip - 1997
(Value in US \$ 1000)

Economic Activity	مزاي أخرى		المزايا العينية		الرواتب والاجور النقدية Cash Wages and Salaries						مجموع التعويضات		مجموع العاملين باجر		النشاط الاقتصادي	دليل النشاط ISIC
	Other Benefits		Payments in-Kind		اخرى Other		انتاج Oper.		ادارة Adm.		Total Compensations		Total No. of Paid Emp.			
	اناث F	ذكور M	اناث F	ذكور M	اناث F	ذكور M	اناث F	ذكور M	اناث F	ذكور M	اناث F	ذكور M	اناث F	ذكور M		
Wholesale and retail & repairs	2.5	197.6	125.4	2050.7	131.3	4334.5	1216.5	32616.9	1167.0	11463.8	2642.8	50663.6	997	12724	تجاره الجملة والتجزئه واصلاح المركبات	G.ز
Sale, & repair of motor vehicles	0.2	44.4	3.8	560.1	0.0	952.0	22.3	10622.1	65.0	1581.0	91.2	13759.5	18	4219	بيع وصيانة المركبات وبيع الوقود	50
Sale of motor vehicles	0.2	2.7	0.1	12.1	0.0	54.7	15.8	186.2	21.9	121.1	37.9	376.7	6	62	بيع المركبات ذات المحركات	5010
Maintenance &, repair of motor vehicles	0.0	20.0	0.0	309.5	0.0	123.4	6.6	6500.3	0.0	321.2	6.6	7274.4	1	2706	صيانة واصلاح المركبات ذات المحركات	5020
Sale of motor vehicle parts															بيع أجزاءالمركبات ذات المحركات	+ 5030
Sale, & repair of motorcycles	0.0	9.0	0.0	144.8	0.0	18.1	0.0	1084.0	9.2	204.8	9.2	1460.7	4	358	بيع وصيانة الدراجات النارية وقطعها	5040
Retail sale of automotive fuel	0.0	12.8	3.7	93.7	0.0	755.7	0.0	2851.7	33.9	933.9	37.5	4647.8	8	1093	بيع وقود السيارات بالتجزئة	5050
Wholesale trade & commission trade	2.1	101.5	10.0	432.5	7.4	2410.2	100.9	9452.6	627.0	6685.1	747.4	19081.8	191	4053	تجارة الجملة	51
Wholesale on afee or contract basis	0.0	2.6	2.8	42.4	3.7	248.7	0.0	863.0	80.3	572.7	86.8	1729.3	17	352	تجارة الجملة على أساس عقد	5110
Wholesale of agricultural raw materials	0.0	0.5	0.0	1.5	0.0	144.7	14.4	296.4	4.6	148.1	19.0	591.2	4	94	البيع بالجملة للمواد الزراعية والماشية	5121
Wholesale of food, beverages & tobacco	0.8	21.8	1.7	240.7	0.0	677.0	0.0	2337.6	39.0	2112.7	41.4	5389.8	11	1154	البيع بالجملة للأغذية والمشروبات والتبغ	5122
Wholesale of textiles, clothing & footwe	0.0	2.5	1.8	22.9	0.0	23.2	19.1	306.6	44.7	48.1	65.6	403.4	36	185	البيع بالجملة للمنسوجات والملبوسات والأحذية	5131
Wholesale of other household goods	0.0	8.3	3.7	45.0	3.7	208.4	58.5	1269.2	255.2	1406.2	321.1	2937.1	73	484	البيع بالجملة للسلع المنزليه الاخرى	5139
Wholesale of solid,liquid fuels															البيع بالجملة لأنواع الوقود	+ 5141
Wholesale of metals & metal ores															البيع بالجملة للمعادن وخام المعادن	+ 5142
Wholesale of constraction materials	0.0	59.4	0.0	76.3	0.0	1030.6	0.0	3518.9	148.2	2107.9	148.2	6793.2	39	1535	البيع بالجملة لمواد البناء والسباكة	5143
Wholesale of other intermediate products															البيع بالجملة للمنتجات الوسيطة الأخرى	+ 5149
Wholesale of machinery and equipment															البيع بالجملة للالات والمعدات	+ 5150
Other wholesale	1.3	6.4	0.0	3.6	0.0	77.6	8.9	860.9	55.1	289.5	65.4	1237.9	11	252	البيع بالجملة لمواد اغلبها غذائية	5190
Retail trade, repair of personal goods	0.2	51.7	111.7	1058.2	124.0	972.4	1093.2	12542.2	475.1	3197.8	1804.1	17822.3	789	4452	تجارة التجزئة ، واصلاح السلع الشخصية	52
Retail sale in stores with food	0.0	0.0	0.0	12.2	0.0	52.3	0.0	606.4	0.0	352.1	0.0	1023.1	0	317	البيع بالتجزئة في المتاجر	5211
Retail sale of food in specilized stores	0.0	1.8	0.0	98.5	0.0	105.0	0.0	1167.4	0.0	140.3	0.0	1512.9	0	474	البيع بالتجزئة للاغذية في المتاجر المتخصص	5220
Retail sale of pharmaceutical goods & co	0.0	0.0	0.0	1.0	0.0	10.3	374.8	1186.7	0.0	155.5	374.8	1353.4	165	281	البيع بالتجزئة للأدوية ومواد التجميل	5231

Table1-3b(Cont.): Compensation of Paid Employees by Gender and Economic Activity in Remaining West Bank and Gaza Strip - 1997 (Value in US \$ 1000)

جدول 1-3ب(تابع): تعويضات العاملين باجر حسب الجنس والنشاط الاقتصادي في باقي الضفة الغربية وقطاع غزة - 1997 (القيمة بالالف دولار امريكي)

Economic Activity	مزايا أخرى		المزايا العينية		الرواتب والاجور النقدية						مجموع التعويضات		مجموع العاملين باجر		النشاط الاقتصادي	دليل النشاط ISIC
	Other Benefits		Payments in-Kind		اخرين		انتاج		ادارة		Total Compensations		Total No. of Paid Emp.			
	اناث	ذكور	اناث	ذكور	اناث	ذكور	اناث	ذكور	اناث	ذكور	اناث	ذكور	اناث	ذكور		
	F	M	F	M	F	M	F	M	F	M	F	M	F	M		
Retail sale of textiles, clothing & footwear	0.0	2.8	2.6	188.1	0.0	0.0	344.5	2530.2	321.1	177.0	668.2	2898.0	360	962	البيع بالتجزئة للمنسوجات والملابس الاحذية	5232
Retail sale of household appliances	0.0	14.9	2.5	127.0	0.0	278.0	3.2	1164.6	74.2	479.9	79.8	2064.3	20	501	البيع بالتجزئة للأجهزة والمعدات المنزلية	5233
Retail sale of hardware, paints & glass	0.0	0.0	0.0	161.2	0.0	88.1	0.0	1684.1	0.0	920.1	0.0	2853.4	0	556	البيع بالتجزئة للخردوات والطلاء والزجاج	5234
Other retail sale in specialized stores	0.0	30.6	106.2	399.9	124.0	426.7	370.7	3251.2	67.7	939.4	668.6	5047.8	241	1082	انواع البيع بالتجزئة في المتاجر المتخصصة	5239
Retail sale of second-hand goods	0.0	0.0	0.0	0.0	0.0	0.0	0.0	0.0	0.0	0.0	0.0	0.0	0	0	البيع بالتجزئة للسلع المستعملة	5240
Retail sale via stalls & markets															البيع بالتجزئة عن طريق الاكشاك	+ 5252
Repair of personal & household goods	0.2	1.7	0.3	70.3	0.0	12.1	0.0	951.7	12.1	33.6	12.6	1069.3	3	281	اصلاح السلع الشخصية والمنزلية	5260

**Table 1-4: Value of Stocks at The Beginning and End of The Year
by Economic Activity in Remaining West Bank and Gaza Strip - 1997
(Value in US \$ 1000)**

**جدول 1-4: قيمة المخزون في بداية ونهاية العام
حسب النشاط الاقتصادي في باقي الضفة الغربية وقطاع غزة - 1997
(القيمة بالالف دولار امريكي)**

Economic Activity	التغير في المخزون Change in Stocks	قيمة المخزون في نهاية 1997 Value of Stocks at End of 1997					قيمة المخزون في بداية 1997 Value of Stocks at Beginning of 1997					عدد المؤسسات No. of Enter- prises	النشاط الاقتصادي	دليل النشاط ISIC
		بضائع مشتراه لغرض البيع Goods for Resale	منتجات تامة الصنع Finished Products	منتجات تحت التشغيل Work in Progress	مستلزمات الانتاج السلعية Mater. Fuels & Supp.	المجموع Total	بضائع مشتراه لغرض البيع Goods for Resale	منتجات تامة الصنع Finished Products	منتجات تحت التشغيل Work in Progress	مستلزمات الانتاج السلعية Mater. Fuels & Supp.	المجموع Total			
		Wholesale and retail & repairs	56054.7	248978.1	23.9	0.0	2084.0	251085.9	192751.9	59.6	0.0			
Sale & repair of motor vehicles	7341.7	28185.0	10.9	0.0	529.7	28725.6	20797.5	23.3	0.0	563.2	21383.9	5030	بيع وصيانة المركبات وبيع الوقود	50
Sale of motor vehicles	1788.7	2527.3	0.0	0.0	15.6	2542.9	738.3	0.0	0.0	15.9	754.2	109	بيع المركبات ذات المحركات	5010
Maintenance & repair of motor vehicles	446.7	1531.7	10.9	0.0	462.1	2004.7	1022.9	23.3	0.0	511.9	1558.0	3699	صيانة واصلاح المركبات ذات المحركات	5020
Sale of motor vehicle parts													بيع اجزاء المركبات ذات المحركات	+ 5030
Sale & repair of motorcycles	2835.4	12658.0	0.0	0.0	23.9	12681.9	9828.9	0.0	0.0	17.7	9846.6	956	بيع وصيانة الدراجات النارية وقطعها	5040
Retail sale of automotive fuel	2271.0	11468.0	0.0	0.0	28.1	11496.1	9207.3	0.0	0.0	17.8	9225.1	266	بيع وقود السيارات بالتجزئة	5050
Wholesale trade & commission trade	18520.8	101411.2	6.3	0.0	620.3	102037.8	82899.5	34.8	0.0	582.8	83517.0	2618	تجارة الجملة	51
Wholesale on a fee or contract basis	1268.4	4444.4	0.0	0.0	18.0	4462.3	3177.5	0.0	0.0	16.4	3193.9	126	تجارة الجملة على أساس عقد	5110
Wholesale of agricultural raw materials	882.2	2600.4	0.0	0.0	82.7	2683.1	1697.1	26.5	0.0	77.4	1800.9	272	البيع بالجملة للمواد الزراعية والماشية	5121
Wholesale of food, beverages & tobacco	3469.9	23081.3	0.0	0.0	202.6	23283.9	19626.8	0.0	0.0	187.3	19814.1	592	البيع بالجملة للأغذية والمشروبات والتبغ	5122
Wholesale of textiles, clothing & footwear	1117.0	2924.9	4.0	0.0	29.6	2958.4	1789.9	3.7	0.0	47.8	1841.4	208	البيع بالجملة للمنسوجات والملبوسات والأحذية	5131
Wholesale of other household goods	4824.2	18816.4	2.3	0.0	20.2	18838.9	13989.9	4.6	0.0	20.3	14014.7	193	البيع بالجملة للسلع المنزلية الأخرى	5139
Wholesale of solid, liquid fuels													البيع بالجملة لأنواع الوقود	+ 5141
Wholesale of metals & metal ores													البيع بالجملة للمعادن وخام المعادن	+ 5142
Wholesale of construction materials	6220.3	44243.7	0.0	0.0	233.5	44477.2	38056.2	0.0	0.0	200.8	38256.9	1127	البيع بالجملة لمواد البناء والسباكة	5143
Wholesale of other intermediate products													البيع بالجملة للمنتجات الوسيطة الأخرى	+ 5149
Wholesale of machinery and equipment													البيع بالجملة للألات والمعدات	+ 5150
Other wholesale	738.8	5300.2	0.0	0.0	33.6	5333.8	4562.2	0.0	0.0	32.9	4595.1	100	البيع بالجملة لمواد اغليها غذائية	5190
Retail trade, repair of personal goods	30192.2	119381.8	6.7	0.0	934.0	120322.6	89055.0	1.6	0.0	1073.8	90130.3	28768	تجارة التجزئة، واصلاح السلع الشخصية	52
Retail sale in stores with food	3005.3	19872.0	0.0	0.0	74.2	19946.2	16862.8	0.0	0.0	78.1	16940.9	11703	البيع بالتجزئة في المتاجر	5211

Table1-4(Cont.): Value of Stocks at The Beginning and End of The Year

by Economic Activity in Remaining West Bank and Gaza Strip - 1997

(Value in US \$ 1000)

جدول 4-1(تابع): قيمة المخزون في بداية ونهاية العام

حسب النشاط الاقتصادي في باقي الضفة الغربية وقطاع غزة - 1997

(القيمة بالالف دولار امريكي)

Economic Activity	التغير في المخزون Change in Stocks	قيمة المخزون في نهاية 1997 Value of Stocks at End of 1997					قيمة المخزون في بداية 1997 Value of Stocks at Beginning of 1997					عدد المؤسسات No. of Enterprises	النشاط الاقتصادي	دليل النشاط ISIC
		بضائع مشتراه لغرض البيع Goods for Resale	منتجات تامة الصنع Finished Products	منتجات تحت التشغيل Work in Progress	مستلزمات الانتاج السلعية Mater. Fuels & Supp.	المجموع Total	بضائع مشتراه لغرض البيع Goods for Resale	منتجات تامة الصنع Finished Products	منتجات تحت التشغيل Work in Progress	مستلزمات الانتاج السلعية Mater. Fuels & Supp.	المجموع Total			
Retail sale of food in specilized stores	493.7	4740.5	1.1	0.0	52.0	4793.6	4250.3	1.6	0.0	48.1	4300.0	4248	البيع بالتجزئة للاغذية في المتاجر المتخصصة	5220
Retail sale of pharmaceutical goods & cos	1717.1	8845.2	0.0	0.0	20.0	8865.2	7135.4	0.0	0.0	12.8	7148.2	702	البيع بالتجزئة للأدوية ومواد التجميل	5231
Retail sale of textiles, clothing & footwear	7799.1	27411.0	5.6	0.0	44.2	27460.9	19633.3	0.0	0.0	28.5	19661.8	3798	البيع بالتجزئة للمنسوجات والملابس والاحذية	5232
Retail sale of household appliances	7696.0	20637.9	0.0	0.0	100.2	20738.1	12901.6	0.0	0.0	140.5	13042.2	1958	البيع بالتجزئة للأجهزة والمعدات المنزلية	5233
Retail sale of hardware, paints & glass	1876.0	8173.5	0.0	0.0	12.9	8186.3	6299.2	0.0	0.0	11.2	6310.3	1242	البيع بالتجزئة للخردوات والطلاء والزجاج	5234
Other retail sale in specialized stores	6161.4	27798.6	0.0	0.0	219.8	28018.3	21409.9	0.0	0.0	447.0	21856.9	2530	انواع البيع بالتجزئة في المتاجر المتخصصة	5239
Retail sale of second-hand goods	1260.4	1564.5	0.0	0.0	16.3	1580.8	312.4	0.0	0.0	8.0	320.4	794	البيع بالتجزئة للسلع المستعملة	5240
Retail sale via stalls & markets													البيع بالتجزئة عن طريق الاكشاك	+ 5252
Repair of personal & household goods	183.4	338.8	0.0	0.0	394.4	733.2	250.0	0.0	0.0	299.8	549.8	1793	اصلاح السلع الشخصية والمنزلية	5260

Table 1-5: Assets by Economic Activity
in Remaining West Bank and Gaza Strip - 1997
(Value in US \$ 1000)

جدول 1-5: حركة الاصول حسب النشاط الاقتصادي
في باقي الضفة الغربية وقطاع غزة - 1997
(القيمة بالالف دولار امريكي)

Economic Activity	القيمة الدفترية في نهاية العام Closing Book Value	قيمة الاهتلاك السنوي Depreciation	قيمة التالف والمفقود Written-offs & Losses	قيمة الاصول المباعة Value of Sold Assets	قيمة الاضافات الاجمالية					القيمة الدفترية في بداية العام Opening Book Value	عدد المؤسسات No. of Enterprises	النشاط الاقتصادي	دليل النشاط ISIC
					Value of Gross Additions	اصول من انتاج المؤسسة Prod. for Own - Account	اضافات وتحسينات Other Additions	مشتريات اصول مستعملة Purch. of Sec.- Hand Assets	مشتريات اصول جديدة Purch. of New Assets				
Wholesale and retail & repairs	178345.0	14309.1	45.0	364.7	0.0	814.5	5587.7	19659.1	26061.2	167002.6	36416	تجاره الجملة والتجزئه واصلاح المركبات	G.ز
Sale & repair of motor vehicles	50429.6	2844.7	22.0	68.1	0.0	211.3	2223.3	2632.0	5066.6	48297.8	5030	بيع وصيانة المركبات وبيع الوقود	50
Sale of motor vehicles	662.8	48.0	0.0	0.0	0.0	0.0	0.0	0.0	0.0	710.7	109	بيع المركبات ذات المحركات	5010
Maintenance & repair of motor vehicles	14279.6	1149.4	3.8	68.1	0.0	178.6	658.7	1646.3	2483.5	13017.3	3699	صيانة واصلاح المركبات ذات المحركات	5020
Sale of motor vehicle parts												بيع اجزاء المركبات ذات المحركات	+ 5030
Sale & repair of motorcycles	2894.3	273.7	0.0	0.0	0.0	1.2	536.9	344.5	882.6	2285.4	956	بيع وصيانة الدراجات النارية وقطعها	5040
Retail sale of automotive fuel	32593.0	1373.7	18.2	0.0	0.0	31.5	1027.7	641.3	1700.5	32284.4	266	بيع وقود السيارات بالتجزئة	5050
Wholesale trade & commission trade	49169.1	5405.9	3.2	289.9	0.0	336.7	1500.7	3733.7	5571.0	49297.1	2618	تجارة الجملة	51
Wholesale on afee or contract basis	1580.3	325.7	0.0	11.3	0.0	0.0	0.3	170.1	170.3	1746.9	126	تجارة الجملة على اساس عقد	5110
Wholesale of agricultural raw materials	2480.7	217.5	0.0	0.0	0.0	0.0	0.0	273.7	273.7	2424.4	272	البيع بالجملة للمواد الزراعية والماشية	5121
Wholesale of food, beverages & tobacco	11392.4	1092.8	3.2	213.6	0.0	90.0	668.9	959.2	1718.1	10983.8	592	البيع بالجملة للأغذية والمشروبات والتبغ	5122
Wholesale of textiles, clothing & footwe	1734.7	86.8	0.0	0.0	0.0	0.0	7.9	320.3	328.2	1493.3	208	البيع بالجملة للمنسوجات والملبوسات والأحذية	5131
Wholesale of other household goods	4894.8	463.7	0.0	0.0	0.0	99.8	98.9	485.2	683.9	4674.6	193	البيع بالجملة للسلع المنزليه الاخرى	5139
Wholesale of solid,liquid fuels												البيع بالجملة لأنواع الوقود	+ 5141
Wholesale of metals & metal ores												البيع بالجملة للمعادن وخام المعادن	+ 5142
Wholesale of constraction materials	19374.0	2842.4	0.0	64.9	0.0	7.7	719.0	1493.0	2219.7	20061.7	1127	البيع بالجملة لمواد البناء والسياسة	5143
Wholesale of other intermediate products												البيع بالجملة للمنتجات الوسيطة الأخرى	+ 5149
Wholesale of machinery and equipment												البيع بالجملة للالات والمعدات	+ 5150
Other wholesale	7712.3	377.0	0.0	0.0	0.0	139.2	5.6	32.2	177.0	7912.4	100	البيع بالجملة لمواد اغلبها غذائية	5190
Retail trade, repair of personal goods	78746.3	6058.5	19.8	6.7	0.0	266.5	1863.8	13293.4	15423.7	69407.7	28768	تجارة التجزئة ، واصلاح السلع الشخصية	52
Retail sale in stores with food	25402.7	1916.1	0.0	0.0	0.0	27.2	649.1	1937.8	2614.1	24704.6	11703	البيع بالتجزئة في المتاجر	5211
Retail sale of food in specilized stores	6773.5	645.0	0.0	0.3	0.0	110.0	43.5	248.5	402.0	7016.8	4248	البيع بالتجزئة للأغذية في المتاجر المتخصصة	5220

**Table 1-5(Cont.): Assets by Economic Activity
in Remaining West Bank and Gaza Strip - 1997
(Value in US \$ 1000)**

**جدول 1-5(تابع): حركة الاصول حسب النشاط الاقتصادي
في باقي الضفة الغربية وقطاع غزة - 1997
(القيمة بالالف دولار امريكي)**

Economic Activity	القيمة الدفترية في نهاية العام Closing Book Value	قيمة الاهتلاك السنوي Depreciation	قيمة التالف والمفقود Written- offs & Losses	قيمة الاصول المباعة Value of Sold Assets	قيمة الاضافات الاجمالية					القيمة الدفترية في بداية العام Opening Book Value	عدد المؤسسات No. of Enter- prises	النشاط الاقتصادي	دليل النشاط ISIC
					Value of Gross Additions	اصول من انتاج المؤسسة Prod. for Own - Account	اضافات وتحسينات Other Addit- ions	مشتريات اصول مستعملة Purch. of Sec.- Hand Assets	مشتريات اصول جديدة Purch. of New Assets				
Retail sale of pharmaceutical goods & co	1605.2	190.1	0.0	0.0	0.0	0.0	64.2	493.5	557.7	1237.7	702	البيع بالتجزئة للأدوية ومواد التجميل	5231
Retail sale of textiles, clothing & footw	6978.4	767.4	0.0	0.0	0.0	0.0	109.4	859.3	968.7	6777.1	3798	البيع بالتجزئة للمنسوجات والملابس الاحذية	5232
Retail sale of household appliances	4746.0	491.2	14.2	0.0	0.0	0.0	223.7	70.5	294.2	4957.2	1958	البيع بالتجزئة للأجهزة والمعدات المنزلية	5233
Retail sale of hardware, paints & glass	11905.1	257.4	0.0	0.0	0.0	0.0	325.2	9040.4	9365.6	2796.9	1242	البيع بالتجزئة للخردوات والطلاء والزجاج	5234
Other retail sale in specialized stores	17491.1	1517.2	0.0	6.5	0.0	103.3	297.6	586.8	987.6	18027.0	2530	انواع البيع بالتجزئة في المتاجر المتخصصة	5239
Retail sale of second-hand goods	2027.9	92.4	0.0	0.0	0.0	0.0	82.0	43.5	125.6	1994.8	794	البيع بالتجزئة للسلع المستعملة	5240
Retail sale via stalls & markets												البيع بالتجزئة عن طريق الاكشاك	+ 5252
Repair of personal & household goods	1816.5	181.8	5.6	0.0	0.0	26.1	69.2	13.0	108.3	1895.6	1793	اصلاح السلع الشخصية والمنزلية	5260

**Table1-6: Assets by Type in Remaining West Bank
and Gaza Strip - 1997
(Value in US \$ 1000)**

**جدول 6-1: حركة الاصول حسب صنف الاصل في
باقي الضفة الغربية وقطاع غزة - 1997
(القيمة بالالف دولار امريكي)**

Type of Asset	القيمة الدفترية في نهاية العام Closing Book Value	قيمة الاهتلاك خلال العام Depreciation During the Year	قيمة الاصول المباعة خلال العام Assets Sold During the Year	التالف و المفقود Written- offs and Losses	اضافات وتحسينات راسمالية Capital Add. & Improv.	اصول من انتاج المؤسسة Produced for Own- Account	قيمة الاصول المشتراة خلال العام Purchased Assets			القيمة الدفترية في بداية العام Opening Book Value	صنف الاصل
							محلي Local		مستورد مباشرة Imports		
							مستعملة Second- Hand	جديدة New			
Total	178344.9	14309.1	364.7	45.0	814.5	0.0	5587.7	19244.8	414.3	167002.6	المجموع
Land	24628.8	13.7	0.0	0.0	0.0	0.0	0.0	9452.2	0.0	15190.3	الاراضي
Residential Buildings	6454.5	133.5	0.0	0.0	0.0	0.0	0.0	0.0	0.0	6588.0	مباني سكنية
Non-Res. Buildings	77701.3	2112.1	0.0	0.0	20.4	0.0	91.7	839.4	0.0	78861.9	مباني غير سكنية
Machines and Equipments	29246.3	4094.4	6.5	43.2	343.8	0.0	1945.4	4079.7	271.9	26749.6	الات ومعدات
Freight vehicles	23875.8	5658.3	289.9	0.0	285.0	0.0	2860.9	1952.7	23.0	24702.3	سيارات بضائع
Passengers vehicles	1753.7	313.2	68.1	0.0	61.9	0.0	197.3	66.7	0.0	1809.2	سيارات نقل ركاب
Furniture and Furnishings	13773.2	1957.0	0.3	1.8	22.3	0.0	492.4	2787.4	119.4	12310.7	اثاث ومفروشات
Computer programs	302.0	0.0	0.0	0.0	0.0	0.0	0.0	58.4	0.0	243.7	برامج كمبيوتر
Brand name	416.2	0.0	0.0	0.0	0.0	0.0	0.0	0.0	0.0	416.2	اسم الشهرة
Patents	102.4	0.0	0.0	0.0	81.1	0.0	0.0	0.0	0.0	21.2	براءات الملكية
Other	91.0	26.8	0.0	0.0	0.0	0.0	0.0	8.3	0.0	109.5	اخرى

**Table 1-7: Cost of Acquisition of New Assets by Economic Activity
in Remaining West Bank and Gaza Strip - 1997
(Value in US \$ 1000)**

**جدول 1-7: تكلفة الاصول الجديدة حسب النشاط الاقتصادي
في باقي الضفة الغربية وقطاع غزة - 1997
(القيمة بالالف دولار امريكي)**

Economic Activity	قيمة الاصول الجديدة								عدد المؤسسات No. of Enterp- rises	النشاط الاقتصادي	دليل النشاط ISIC
	اصول اخرى Other Assets	اثاث ومفروشات Furniture & Furnishings	وسائط نقل Transport Vehicles	آلات ومعدات Machinery & Equip.	الابنية غير السكنية Non-Res. Buildings	الابنية السكنية Res. Buildings	الاراضي Land	المجموع Total			
Wholesale and retail & repairs	66.6	2906.8	2042.3	4351.6	839.4	0.0	9452.2	19659.0	36416	تجاره الجملة والتجزئه واصلاح المركبات	G.ز
Sale & repair of motor vehicles	6.9	200.9	461.8	1915.9	46.6	0.0	0.0	2632.0	5030	بيع وصيانة المركبات وبيع الوقود	50
Sale of motor vehicles	0.0	0.0	0.0	0.0	0.0	0.0	0.0	0.0	109	بيع المركبات ذات المحركات	5010
Maintenance & repair of motor vehicles	0.0	39.4	39.6	1520.7	46.6	0.0	0.0	1646.3	3699	صيانة واصلاح المركبات ذات المحركات	5020
Sale of motor vehicle parts										بيع أجزاءالمركبات ذات المحركات	+ 5030
Sale & repair of motorcycles	1.8	116.3	150.3	76.0	0.0	0.0	0.0	344.5	956	بيع وصيانة الدراجات النارية وقطعها	5040
Retail sale of automotive fuel	5.0	45.2	271.9	319.2	0.0	0.0	0.0	641.3	266	بيع وقود السيارات بالتجزئة	5050
Wholesale trade & commission trade	53.5	155.2	1463.6	1120.5	481.3	0.0	459.6	3733.6	2618	تجارة الجملة	51
Wholesale on afee or contract basis	0.0	3.8	123.9	42.3	0.0	0.0	0.0	170.1	126	تجارة الجملة على أساس عقد	5110
Wholesale of agricultural raw materials	1.5	0.6	261.3	10.3	0.0	0.0	0.0	273.7	272	البيع بالجملة للمواد الزراعية والماشية	5121
Wholesale of food, beverages & tobacco	8.7	35.9	191.4	107.7	156.0	0.0	459.6	959.2	592	البيع بالجملة للأغذية والمشروبات والتبغ	5122
Wholesale of textiles, clothing & footwe	0.0	29.3	0.0	291.0	0.0	0.0	0.0	320.3	208	البيع بالجملة للمنسوجات والملبوسات والأحذية	5131
Wholesale of other household goods	2.7	48.5	322.3	111.7	0.0	0.0	0.0	485.2	193	البيع بالجملة للسلع المنزليه الاخرى	5139
Wholesale of solid,liquid fuels										البيع بالجملة لأنواع الوقود	+ 5141
Wholesale of metals & metal ores										البيع بالجملة للمعادن وخام المعادن	+ 5142
Wholesale of constraction materials	35.8	31.6	542.8	557.5	325.3	0.0	0.0	1493.0	1127	البيع بالجملة لمواد البناء والسياسة	5143
Wholesale of other intermediate products										البيع بالجملة للمنتجات الوسيطة الأخرى	+ 5149
Wholesale of machinery and equipment										البيع بالجملة للآلات والمعدات	+ 5150
Other wholesale	4.8	5.6	21.9	0.0	0.0	0.0	0.0	32.2	100	البيع بالجملة لمواد اغليها غذائية	5190
Retail trade, repair of personal goods	6.3	2550.8	117.0	1315.2	311.5	0.0	8992.7	13293.4	28768	تجارة التجزئة ، واصلاح السلع الشخصية	52
Retail sale in stores with food	0.0	810.8	0.0	852.3	274.8	0.0	0.0	1937.9	11703	البيع بالتجزئة في المتاجر	5211
Retail sale of food in specilized stores	0.0	54.7	65.3	128.5	0.0	0.0	0.0	248.5	4248	البيع بالتجزئة للاغذية في المتاجر المتخصصة	5220
Retail sale of pharmaceutical goods & co	0.0	437.4	0.0	19.3	36.8	0.0	0.0	493.5	702	البيع بالتجزئة للأدوية ومواد التجميل	5231

**Table 1-7(Cont.): Cost of Acquisition of New Assets by Economic Activity
in Remaining West Bank and Gaza Strip - 1997
(Value in US \$ 1000)**

**جدول 1-7(تابع): تكلفة الاصول الجديدة حسب النشاط الاقتصادي
في باقي الضفة الغربية وقطاع غزة - 1997
(القيمة بالالف دولار امريكي)**

Economic Activity	قيمة الاصول الجديدة								عدد المؤسسات No. of Enterp- rises	النشاط الاقتصادي	دليل النشاط ISIC
	Value of New Assets	اصول اخرى Other Assets	اثاث ومفروشات Furniture & Furnishings	وسائط نقل Transport Vehicles	آلات ومعدات Machinery & Equip.	الابنية غير السكنية Non-Res. Buildings	الابنية السكنية Res. Buildings	الاراضي Land			
Retail sale of textiles, clothing & footw	0.0	816.6	0.0	42.7	0.0	0.0	0.0	859.3	3798	البيع بالتجزئة للمنسوجات والملابس والاحذية	5232
Retail sale of household appliances	0.0	40.7	0.0	29.8	0.0	0.0	0.0	70.5	1958	البيع بالتجزئة للأجهزة والمعدات المنزلية	5233
Retail sale of hardware, paints & glass	0.0	20.7	0.0	27.1	0.0	0.0	8992.7	9040.4	1242	البيع بالتجزئة للخردوات والطلاء والزجاج	5234
Other retail sale in specialized stores	6.3	334.3	51.7	194.6	0.0	0.0	0.0	586.8	2530	انواع البيع بالتجزئة في المتاجر المتخصصة	5239
Retail sale of second-hand goods	0.0	35.7	0.0	7.9	0.0	0.0	0.0	43.6	794	البيع بالتجزئة للسلع المستعملة	5240
Retail sale via stalls & markets										البيع بالتجزئة عن طريق الاكشاك	+ 5252
Repair of personal & household goods	0.0	0.0	0.0	13.0	0.0	0.0	0.0	13.0	1793	اصلاح السلع الشخصية والمنزلية	5260

**Table 1-8: Trade Activity by Economic Activity
in Remaining West Bank and Gaza Strip - 1997
(Value in US \$ 1000)**

في باقي الضفة الغربية وقطاع غزة - 1997
(القيمة بالالف دولار امريكي)

Economic Activity	الهامش التجاري Trade Margin	التغير في المخزون Change in Stocks	التالف والمفقود Written-offs & Losses	المبيعات Sales			كلفة المشتريات Purchases			عدد المؤسسات No. of Enterprises	النشاط الاقتصادي	دليل النشاط ISIC
				خارجي External	محلي Local	المجموع Total	خارجي Foreign products	محلي Local products	المجموع Total			
Wholesale and retail & repairs	399441.7	56226.2	9211.9	120920.0	2193111.3	2314031.3	1211330.4	750273.5	1961603.9	36416	تجاره الجملة والتجزئه واصلاح المركبات	G.ز
Sale & repair of motor vehicles	46102.8	7387.6	868.1	5983.4	305441.7	311425.1	209484.0	62357.8	271841.8	5030	بيع وصيانة المركبات وبيع الوقود	50
Sale of motor vehicles	3036.8	1789.0	24.7	0.0	25790.1	25790.1	24517.6	0.0	24517.6	109	بيع المركبات ذات المحركات	5010
Maintenance & repair of motor vehicles	2861.0	508.9	119.5	2131.8	15488.3	17620.2	9775.6	5372.9	15148.5	3699	صيانة واصلاح المركبات ذات المحركات	5020
Sale of motor vehicle parts											بيع أجزاء المركبات ذات المحركات	+ 5030
Sale & repair of motorcycles	10942.1	2829.1	434.5	1987.3	37932.3	39919.6	18021.6	13350.6	31372.2	956	بيع وصيانة الدراجات النارية وقطعها	5040
Retail sale of automotive fuel	29263.0	2260.7	289.5	1864.2	226231.0	228095.2	157169.2	43634.3	200803.5	266	بيع وقود السيارات بالتجزئة	5050
Wholesale trade & commission trade	142578.9	18511.7	3163.7	42060.4	873717.4	915777.8	626283.7	162263.2	788546.9	2618	تجارة الجملة	51
Wholesale on afee or contract basis	9615.1	1266.9	183.0	7653.1	50395.0	58048.1	37986.1	11530.8	49516.9	126	تجارة الجملة على أساس عقد	5110
Wholesale of agricultural raw materials	5945.9	903.3	26.7	159.8	35153.7	35313.5	24745.2	5498.9	30244.1	272	البيع بالجملة للمواد الزراعية والماشية	5121
Wholesale of food, beverages & tobacco	39411.4	3454.6	1315.6	13716.1	273018.0	286734.1	172190.1	77271.6	249461.7	592	البيع بالجملة للأغذية والمشروبات والتبغ	5122
Wholesale of textiles, clothing & footwe	2767.3	1135.0	105.4	784.6	8611.4	9396.0	3865.9	3792.3	7658.3	208	البيع بالجملة للمنسوجات والملبوسات والأحذية	5131
Wholesale of other household goods	15586.2	4826.5	218.3	1840.3	89921.4	91761.8	66170.7	14613.2	80783.8	193	البيع بالجملة للسلع المنزليه الاخرى	5139
Wholesale of solid,liquid fuels											البيع بالجملة لأنواع الوقود	+ 5141
Wholesale of metals & metal ores											البيع بالجملة للمعادن وخام المعادن	+ 5142
Wholesale of constraction materials	61812.1	6187.5	1230.2	17447.0	379842.5	397289.5	297219.2	43215.5	340434.7	1127	البيع بالجملة لمواد البناء والسباكة	5143
Wholesale of other intermediate products											البيع بالجملة للمنتجات الوسيطة الأخرى	+ 5149
Wholesale of machinery and equipment											البيع بالجملة للألات والمعدات	+ 5150
Other wholesale	7440.9	738.0	84.6	459.6	36775.4	37235.0	24106.7	6340.8	30447.5	100	البيع بالجملة لمواد اغلبها غذائية	5190
Retail trade, repair of personal goods	210760.0	30326.9	5180.1	72876.2	1013952.2	1086828.3	375562.7	525652.5	901215.2	28768	تجارة التجزئة ، واصلاح السلع الشخصية	52
Retail sale in stores with food	47947.0	3009.2	1115.2	14918.8	262732.0	277650.8	67968.9	163629.0	231597.9	11703	البيع بالتجزئة في المتاجر	5211
Retail sale of food in specilized stores	33587.1	490.2	1804.4	18831.3	197268.6	216099.8	20246.8	160951.8	181198.5	4248	البيع بالتجزئة للأغذية في المتاجر المتخصصة	5220
Retail sale of pharmaceutical goods & co	9212.0	1709.8	286.0	681.4	42363.4	43044.8	19285.3	15971.3	35256.6	702	البيع بالتجزئة للأدوية ومواد التجميل	5231

Table 1-8(Cont): Trade Activity by Economic Activity

in Remaining West Bank and Gaza Strip - 1997

(Value in US \$ 1000)

جدول 8-1(تابع): إيرادات النشاط التجاري حسب النشاط الاقتصادي

في باقي الضفة الغربية وقطاع غزة - 1997

(القيمة بالالف دولار امريكي)

Economic Activity	الهامش التجاري Trade Margin	التغير في المخزون Change in Stocks	التالف والمفقود Written-offs & Losses	المبيعات Sales			كلفة المشتريات Purchases			عدد المؤسسات No. of Enterprises	النشاط الاقتصادي	دليل النشاط ISIC
				خارجي External	محلي Local	المجموع Total	خارجي Foreign products	محلي Local products	المجموع Total			
Retail sale of textiles, clothing & footwear	50914.4	7777.7	1000.2	27477.1	239425.8	266902.9	155503.2	67262.9	222766.1	3798	البيع بالتجزئة للمنسوجات والملابس والأحذية	5232
Retail sale of household appliances	18237.1	7736.2	57.9	4332.6	78289.4	82622.0	35351.3	36712.0	72063.3	1958	البيع بالتجزئة للأجهزة والمعدات المنزلية	5233
Retail sale of hardware, paints & glass	10630.1	1874.3	221.9	247.0	54384.7	54631.7	28847.9	16806.2	45654.0	1242	البيع بالتجزئة للخردوات والطلاء والزجاج	5234
Other retail sale in specialized stores	32917.6	6388.7	596.6	5788.7	113429.3	119217.9	41743.2	50349.2	92092.4	2530	انواع البيع بالتجزئة في المتاجر المتخصصة	5239
Retail sale of second-hand goods	5853.9	1252.1	86.7	599.3	18852.5	19451.8	2477.2	12286.1	14763.3	794	البيع بالتجزئة للسلع المستعملة	5240
Retail sale via stalls & markets											البيع بالتجزئة عن طريق الاكشاك	+ 5252
Repair of personal & household goods	1460.9	88.7	11.2	0.0	7206.6	7206.6	4139.0	1684.2	5823.2	1793	اصلاح السلع الشخصية والمنزلية	5260

**Table 1- 9: Industrial Production by Economic Activity
in Remaining West Bank and Gaza Strip - 1997
(Value in US \$ 1000)**

**جدول 9-1: الانتاج من النشاط الصناعي حسب النشاط الاقتصادي في
باقي الضفة الغربية وقطاع غزة - 1997
(القيمة بالالف دولار امريكي)**

Economic Activity	التغير في المخزون Change in Stocks	المبيعات Sales			المنتج خلال العام Production During the Year					عدد المؤسسات No. of Enterp- rises	النشاط الاقتصادي	دليل النشاط ISIC
		اجمالي Total	محلي Local	خارجي Exports	المخلفات Wastes	منتجات رأسمالية لحساب المنشأة Own Accou.	منتجات تحت التشغيل Work in Progress	منتجات تامة الصنع Finished Products	المجموع Total			
Wholesale and retail & repairs	-35.7	1955.0	4378.3	6333.3	0.0	0.0	0.0	6297.5	6297.5	36416	تجاره الجملة والتجزئه واصلاح المركبات	G.ز
Sale & repair of motor vehicles	-12.4	77.6	34.9	112.6	0.0	0.0	0.0	100.2	100.2	5030	بيع وصيانة المركبات وبيع الوقود	50
Sale of motor vehicles	0.0	0.0	0.0	0.0	0.0	0.0	0.0	0.0	0.0	109	بيع المركبات ذات المحركات	5010
Maintenance & repair of motor vehicles	-12.4	77.6	34.9	112.6	0.0	0.0	0.0	100.2	100.2	3699	صيانة واصلاح المركبات ذات المحركات	5020
Sale of motor vehicle parts											بيع أجزاءالمركبات ذات المحركات	+ 5030
Sale & repair of motorcycles	0.0	0.0	0.0	0.0	0.0	0.0	0.0	0.0	0.0	956	بيع وصيانة الدراجات النارية وقطعها	5040
Retail sale of automotive fuel	0.0	0.0	0.0	0.0	0.0	0.0	0.0	0.0	0.0	266	بيع وقود السيارات بالتجزئة	5050
Wholesale trade & commission trade	-28.5	97.7	3280.7	3378.3	0.0	0.0	0.0	3349.9	3349.9	2618	تجارة الجملة	51
Wholesale on afee or contract basis	0.0	0.0	0.0	0.0	0.0	0.0	0.0	0.0	0.0	126	تجارة الجملة على أساس عقد	5110
Wholesale of agricultural raw materials	-26.5	0.0	119.2	119.2	0.0	0.0	0.0	92.7	92.7	272	البيع بالجملة للمواد الزراعية والماشية	5121
Wholesale of food, beverages & tobacco	0.0	0.0	0.0	0.0	0.0	0.0	0.0	0.0	0.0	592	البيع بالجملة للأغذية والمشروبات والتبغ	5122
Wholesale of textiles, clothing & footwe	0.3	90.5	35.2	125.7	0.0	0.0	0.0	126.0	126.0	208	البيع بالجملة للمنسوجات والملبوسات والأحذية	5131
Wholesale of other household goods	-2.3	0.0	122.6	122.6	0.0	0.0	0.0	120.3	120.3	193	البيع بالجملة للسلع المنزليه الاخرى	5139
Wholesale of solid,liquid fuels											البيع بالجملة لأنواع الوقود	+ 5141
Wholesale of metals & metal ores											البيع بالجملة للمعادن وخام المعادن	+ 5142
Wholesale of constraction materials	0.0	7.2	3003.7	3010.9	0.0	0.0	0.0	3010.9	3010.9	1127	البيع بالجملة لمواد البناء والسباكة	5143
Wholesale of other intermediate products											البيع بالجملة للمنتجات الوسيطة الأخرى	+ 5149
Wholesale of machinery and equipment											البيع بالجملة للالات والمعدات	+ 5150
Other wholesale	0.0	0.0	0.0	0.0	0.0	0.0	0.0	0.0	0.0	100	البيع بالجملة لمواد اغليها غذائية	5190
Retail trade, repair of personal goods	5.1	1779.6	1062.7	2842.4	0.0	0.0	0.0	2847.5	2847.5	28768	تجارة التجزئة ، واصلاح السلع الشخصية	52
Retail sale in stores with food	0.0	0.0	0.0	0.0	0.0	0.0	0.0	0.0	0.0	11703	البيع بالتجزئة في المتاجر	5211
Retail sale of food in specilized stores	-0.4	0.0	85.3	85.3	0.0	0.0	0.0	84.8	84.8	4248	البيع بالتجزئة للأغذية في المتاجر المتخصصة	5220
Retail sale of pharmaceutical goods & co	0.0	0.0	0.0	0.0	0.0	0.0	0.0	0.0	0.0	702	البيع بالتجزئة للأدوية ومواد التجميل	5231

Table 1- 9(Cont): Industrial Production by Economic Activity

in Remaining West Bank and Gaza Strip - 1997

(Value in US \$ 1000)

جدول 9-1(تابع): الانتاج من النشاط الصناعي حسب النشاط الاقتصادي في

باقي الضفة الغربية وقطاع غزة - 1997

(القيمة بالالف دولار امريكي)

Economic Activity	التغير في المخزون Change in Stocks	المبيعات Sales			المنتج خلال العام Production During the Year					عدد المؤسسات No. of Enterprises	النشاط الاقتصادي	دليل النشاط ISIC
		اجمالي Total	محلي Local	خارجي Exports	المخلفات Wastes	منتجات راسمالية لحساب المنشأة Own Accou.	منتجات تحت التشغيل Work in Progress	منتجات تامة الصنع Finished Products	المجموع Total			
Retail sale of textiles, clothing & footw	5.6	0.0	34.6	34.6	0.0	0.0	0.0	40.2	40.2	3798	البيع بالتجزئة للمنسوجات والملابس والاحذية	5232
Retail sale of household appliances	0.0	1779.6	920.4	2700.0	0.0	0.0	0.0	2700.0	2700.0	1958	البيع بالتجزئة للأجهزة والمعدات المنزلية	5233
Retail sale of hardware, paints & glass	0.0	0.0	0.0	0.0	0.0	0.0	0.0	0.0	0.0	1242	البيع بالتجزئة للخردوات والطلاء والزجاج	5234
Other retail sale in specialized stores	0.0	0.0	22.5	22.5	0.0	0.0	0.0	22.5	22.5	2530	انواع البيع بالتجزئة في المتاجر المتخصصة	5239
Retail sale of second-hand goods	0.0	0.0	0.0	0.0	0.0	0.0	0.0	0.0	0.0	794	البيع بالتجزئة للسلع المستعملة	5240
Retail sale via stalls & markets	0.0	0.0	0.0	0.0	0.0	0.0	0.0	0.0	0.0	1793	البيع بالتجزئة عن طريق الاكشاك	+ 5252
Repair of personal & household goods	0.0	0.0	0.0	0.0	0.0	0.0	0.0	0.0	0.0	1793	اصلاح السلع الشخصية والمنزلية	5260

Table 1-10: Revenues of Services Rendered to Others by Economic Activity

in Remaining West Bank and Gaza Strip - 1997

في باقي الضفة الغربية وقطاع غزة - 1997

(Value in US \$ 1000)

(القيمة بالآلاف دولار امريكي)

Economic Activity	Non-Ind. Services						Ind. Services		المجموع Total	عدد المؤسسات No. of Ent.	النشاط الاقتصادي	دليل النشاط ISIC
	اخرى Other	أرباح بيع مستلزمات Input Resale Profits	نقل ركاب Passenger Transport	نقل بضائع Transport of Goods	اجار مباني سكنية وغير سكنية Rent of Res. & Non-Res. Build.	تأجير الات ومعدات Rent of Mach. & Equip.	صيانة واصلاح Maintenance and Repairs	خدمات على مواد من الغير Serv. on Others' Materials				
Wholesale and retail & repairs	11816.3	536.4	500.4	910.7	1124.1	174.6	56680.8	4533.8	76277.1	36416	تجاره الجملة والتجزئة واصلاح المركبات	G.ز
Sale & repair of motor vehicles	654.4	4.9	0.0	37.8	6.6	12.0	41599.7	1508.9	43824.2	5030	بيع وصيانة المركبات وبيع الوقود	50
Sale of motor vehicles	0.0	0.0	0.0	0.0	0.0	0.0	102.8	0.0	102.8	109	بيع المركبات ذات المحركات	5010
Maintenance & repair of motor vehicles	586.0	3.9	0.0	0.0	6.6	12.0	40543.7	1508.9	42661.0	3699	صيانة واصلاح المركبات ذات المحركات	5020
Sale of motor vehicle parts											بيع أجزاءالمركبات ذات المحركات	+ 5030
Sale & repair of motorcycles	68.4	1.0	0.0	0.0	0.0	0.0	947.7	0.0	1017.1	956	بيع وصيانة الدراجات النارية وقطعها	5040
Retail sale of automotive fuel	0.0	0.0	0.0	37.8	0.0	0.0	5.5	0.0	43.2	266	بيع وقود السيارات بالتجزئة	5050
Wholesale trade & commission trade	7491.4	0.0	500.4	789.8	310.6	108.6	2269.1	0.0	11470.0	2618	تجارة الجملة	51
Wholesale on afee or contract basis	3638.6	0.0	0.0	8.0	0.0	0.0	201.1	0.0	3847.6	126	تجارة الجملة على أساس عقد	5110
Wholesale of agricultural raw materials	51.1	0.0	0.0	17.3	0.0	0.0	0.0	0.0	68.4	272	البيع بالجملة للمواد الزراعية والماشية	5121
Wholesale of food, beverages & tobacco	3125.4	0.0	0.0	622.7	0.0	0.0	0.0	0.0	3748.2	592	البيع بالجملة للأغذية والمشروبات والتبغ	5122
Wholesale of textiles, clothing & footwe	0.0	0.0	0.0	0.0	0.0	6.0	0.0	0.0	6.0	208	البيع بالجملة للمنسوجات والملبوسات والأحذية	5131
Wholesale of other household goods	0.0	0.0	0.0	3.1	0.0	0.0	1107.9	0.0	1111.0	193	البيع بالجملة للسلع المنزليه الاخرى	5139
Wholesale of solid,liquid fuels											البيع بالجملة لأنواع الوقود	+ 5141
Wholesale of metals & metal ores											البيع بالجملة للمعادن وخام المعادن	+ 5142
Wholesale of constraction materials	662.0	0.0	500.4	138.7	310.6	102.7	549.6	0.0	2264.0	1127	البيع بالجملة لمواد البناء والسباكة	5143
Wholesale of other intermediate products											البيع بالجملة للمنتجات الوسيطة الأخرى	+ 5149
Wholesale of machinery and equipment											البيع بالجملة للألات والمعدات	+ 5150
Other wholesale	14.4	0.0	0.0	0.0	0.0	0.0	410.6	0.0	424.9	100	البيع بالجملة لمواد اغلبها غذائية	5190
Retail trade, repair of personal goods	3670.5	531.5	0.0	83.2	806.9	54.0	12811.9	3025.0	20983.0	28768	تجارة التجزئة ، واصلاح السلع الشخصية	52
Retail sale in stores with food	1501.9	0.0	0.0	0.0	796.8	49.1	0.0	0.0	2347.7	11703	البيع بالتجزئة في المتاجر	5211
Retail sale of food in specilized stores	282.8	37.9	0.0	0.0	0.0	0.0	0.0	25.3	345.9	4248	البيع بالتجزئة للأغذية في المتاجر المتخصصة	5220
Retail sale of pharmaceutical goods & co	0.0	0.0	0.0	0.0	0.0	0.0	0.0	0.0	0.0	702	البيع بالتجزئة للأدوية و مواد التجميل	5231

Table 1-10(cont.): Revenues of Services Rendered to Others by Economic Activity

in Remaining West Bank and Gaza Strip - 1997

(Value in US \$ 1000)

جدول 10-1(تابع): إيرادات الخدمات المقدمة للغير حسب النشاط الاقتصادي

في باقي الضفة الغربية وقطاع غزة - 1997

(القيمة بالالف دولار امريكي)

Economic Activity	Non-Ind. Services						Ind. Services		المجموع Total	عدد المؤسسات No. of Ent.	النشاط الاقتصادي	دليل النشاط ISIC
	اخرى Other	أرباح بيع مستلزمات Input Resale Profits	نقل ركاب Passenger Transport	نقل بضائع Transport of Goods	اجار مباني سكنية وغير سكنية Rent of Res. & Non-Res. Build.	تأجير الات ومعدات Rent of Mach. & Equip.	صيانة واصلاح Maintenance and Repairs	خدمات على مواد من الغير Serv. on Others' Materials				
Retail sale of textiles,clothing & footw	31.4	0.0	0.0	0.0	0.0	0.0	242.2	94.3	367.9	3798	البيع بالتجزئة للمنسوجات والملابس والاحذية	5232
Retail sale of household appliances	146.3	0.0	0.0	45.9	10.1	0.0	1508.1	38.5	1748.9	1958	البيع بالتجزئة للأجهزة والمعدات المنزلية	5233
Retail sale of hardware,paints & glass	23.5	493.6	0.0	17.9	0.0	5.0	1096.3	144.6	1780.9	1242	البيع بالتجزئة للخردوات والطلاء والزجاج	5234
Other retail sale in specialized stores	1526.9	0.0	0.0	19.4	0.0	0.0	1134.3	15.7	2696.3	2530	انواع البيع بالتجزئة في المتاجر المتخصصة	5239
Retail sale of second-hand goods	157.7	0.0	0.0	0.0	0.0	0.0	189.3	0.0	347.0	794	البيع بالتجزئة للسلع المستعملة	5240
Retail sale via stalls & markets											البيع بالتجزئة عن طريق الاكشاك	+ 5252
Repair of personal & household goods	0.0	0.0	0.0	0.0	0.0	0.0	8641.8	2706.7	11348.5	1793	اصلاح السلع الشخصية والمنزلية	5260

**Table 1-11: Other Revenues and Transfers by Economic Activity
in Remaining West Bank and Gaza Strip - 1997**

في باقي الضفة الغربية وقطاع غزة - 1997

(Value in US \$ 1000)

(القيمة بالالف دولار امريكي)

Economic Activity	Various Transfers			Property Income				الإعانات الحكومية Gov. Subsidies	المجموع Total	عدد المؤسسات No. of Ent.	النشاط الاقتصادي	دليل النشاط ISIC
	أخرى Other	منح وتبرعات Grants and Donations	تعويضات التأمين ضد الحوادث Casualty Insurance Claims	إيجار اراضي Rent of Land	دخل من ملكية مؤسسات أخرى Income of Owning other Ent.	أرباح اسهم Dividends	فوائد Interests					
Wholesale and retail & repairs	1373.4	0.7	26.8	0.0	175.3	30.6	0.0	0.0	1606.8	36416	تجاره الجملة والتجزئه واصلاح المركبات	G.ز
Sale & repair of motor vehicles	27.4	0.0	0.0	0.0	0.0	0.0	0.0	0.0	27.4	5030	بيع وصيانة المركبات وبيع الوقود	50
Sale of motor vehicles	0.0	0.0	0.0	0.0	0.0	0.0	0.0	0.0	0.0	109	بيع المركبات ذات المحركات	5010
Maintenance & repair of motor vehicles	0.0	0.0	0.0	0.0	0.0	0.0	0.0	0.0	0.0	3699	صيانة واصلاح المركبات ذات المحركات	5020
Sale of motor vehicle parts											بيع أجزاء المركبات ذات المحركات	+ 5030
Sale & repair of motorcycles	27.4	0.0	0.0	0.0	0.0	0.0	0.0	0.0	27.4	956	بيع وصيانة الدراجات النارية وقطعها	5040
Retail sale of automotive fuel	0.0	0.0	0.0	0.0	0.0	0.0	0.0	0.0	0.0	266	بيع وقود السيارات بالتجزئة	5050
Wholesale trade & commission trade	16.0	0.0	26.8	0.0	175.3	30.6	0.0	0.0	248.6	2618	تجارة الجملة	51
Wholesale on a fee or contract basis	0.0	0.0	0.0	0.0	0.0	0.0	0.0	0.0	0.0	126	تجارة الجملة على أساس عقد	5110
Wholesale of agricultural raw materials	0.0	0.0	0.0	0.0	0.0	0.0	0.0	0.0	0.0	272	البيع بالجملة للمواد الزراعية والماشية	5121
Wholesale of food, beverages & tobacco	16.0	0.0	17.9	0.0	7.7	30.6	0.0	0.0	72.1	592	البيع بالجملة للأغذية والمشروبات والتبغ	5122
Wholesale of textiles, clothing & footwear	0.0	0.0	0.0	0.0	0.0	0.0	0.0	0.0	0.0	208	البيع بالجملة للمنسوجات والملبوسات والأحذية	5131
Wholesale of other household goods	0.0	0.0	8.0	0.0	0.0	0.0	0.0	0.0	8.0	193	البيع بالجملة للسلع المنزلية الأخرى	5139
Wholesale of solid, liquid fuels											البيع بالجملة لأنواع الوقود	+ 5141
Wholesale of metals & metal ores											البيع بالجملة للمعادن وخام المعادن	+ 5142
Wholesale of construction materials	0.0	0.0	0.9	0.0	167.6	0.0	0.0	0.0	168.5	1127	البيع بالجملة لمواد البناء والاسبلة	5143
Wholesale of other intermediate products											البيع بالجملة للمنتجات الوسيطة الأخرى	+ 5149
Wholesale of machinery and equipment											البيع بالجملة للآلات والمعدات	+ 5150
Other wholesale	0.0	0.0	0.0	0.0	0.0	0.0	0.0	0.0	0.0	100	البيع بالجملة لمواد اغليها غذائية	5190
Retail trade, repair of personal goods	1330.1	0.7	0.0	0.0	0.0	0.0	0.0	0.0	1330.8	28768	تجارة التجزئة ، واصلاح السلع الشخصية	52
Retail sale in stores with food	0.0	0.0	0.0	0.0	0.0	0.0	0.0	0.0	0.0	11703	البيع بالتجزئة في المتاجر	5211
Retail sale of food in specialized stores	0.0	0.0	0.0	0.0	0.0	0.0	0.0	0.0	0.0	4248	البيع بالتجزئة للأغذية في المتاجر المتخصصة	5220
Retail sale of pharmaceutical goods & co	0.0	0.0	0.0	0.0	0.0	0.0	0.0	0.0	0.0	702	البيع بالتجزئة للأدوية ومواد التجميل	5231

جدول 11-1(تابع): الإيرادات والتحويلات المتنوعة المقبوضة حسب النشاط الاقتصادي

في باقي الضفة الغربية وقطاع غزة - 1997

(القيمة بالالف دولار امريكي)

Table 1-11(Cont.): Other Revenues and Transfers by Economic Activity

in Remaining West Bank and Gaza Strip - 1997

(Value in US \$ 1000)

Economic Activity	Various Transfers			Property Income				الاعانات الحكومية Gov. Subsidies	المجموع Total	عدد المؤسسات No. of Ent.	النشاط الاقتصادي	دليل النشاط ISIC
	اخرى Other	منح وتبرعات Grants and Donations	تحويلات متنوعة تعويضات التأمين ضد الحوادث Casualty Insurance Claims	اجار اراضي Rent of Land	دخل من ملكية مؤسسات اخرى Income of Owning other Ent.	ارباح اسهم Dividends	فوائد Interests					
Retail sale of textiles, clothing & footwear	0.0	0.0	0.0	0.0	0.0	0.0	0.0	0.0	0.0	3798	البيع بالتجزئة للمنسوجات والملابس الاحذية	5232
Retail sale of household appliances	0.0	0.7	0.0	0.0	0.0	0.0	0.0	0.0	0.7	1958	البيع بالتجزئة للأجهزة والمعدات المنزلية	5233
Retail sale of hardware, paints & glass	0.0	0.0	0.0	0.0	0.0	0.0	0.0	0.0	0.0	1242	البيع بالتجزئة للخردوات والطلاء والزجاج	5234
Other retail sale in specialized stores	1330.1	0.0	0.0	0.0	0.0	0.0	0.0	0.0	1330.1	2530	انواع البيع بالتجزئة في المتاجر المتخصصة	5239
Retail sale of second-hand goods	0.0	0.0	0.0	0.0	0.0	0.0	0.0	0.0	0.0	794	البيع بالتجزئة للسلع المستعملة	5240
Retail sale via stalls & markets											البيع بالتجزئة عن طريق الاكشاك	+ 5252
Repair of personal & household goods	0.0	0.0	0.0	0.0	0.0	0.0	0.0	0.0	0.0	1793	اصلاح السلع الشخصية والمنزلية	5260

Table 1-12: Production Inputs of Goods by Economic Activity
in Remaining West Bank and Gaza Strip - 1997

في باقي الضفة الغربية وقطاع غزة - 1997

(Value in US \$ 1000)

(القيمة بالالف دولار امريكي)

Economic Activity	اخرى Other	قرطاسية Stationery	عدد وادوات مستهلكة Disposables	قطع الغيار Spare Parts	مواد التعبئة والتغليف Packing & Wrapping Material	الماء Water	الكهرباء Electricity	الوقود والمحروقات والزيوت Fuel & Oil	الخامات والمواد الاولية Raw Materials	مجموع مستلزمات الانتاج السلعية المستخدمة Total Inputs of Goods	النشاط الاقتصادي	دليل النشاط ISIC
Wholesale and retail & repairs	15148.7	1696.0	2060.5	3745.6	6922.3	1571.8	11819.9	3823.9	4378.9	51167.7	تجاره الجملة والتجزئة واصلاح المركبات	G.ز
Sale & repair of motor vehicles	5011.6	297.7	844.5	1205.8	56.8	537.9	1765.7	1352.8	574.2	11647.0	بيع وصيانة المركبات وبيع الوقود	50
Sale of motor vehicles	57.8	26.6	15.8	0.0	0.0	28.2	53.8	12.6	0.0	194.7	بيع المركبات ذات المحركات	5010
Maintenance & repair of motor vehicles	3765.7	94.5	744.5	882.2	36.6	340.0	1089.9	841.8	574.2	8369.4	صيانة واصلاح المركبات ذات المحركات	5020
Sale of motor vehicle parts											بيع أجزاءالمركبات ذات المحركات	+ 5030
Sale & repair of motorcycles	294.1	57.0	36.6	33.4	19.6	17.6	108.9	97.1	0.0	664.4	بيع وصيانة الدراجات النارية وقطعها	5040
Retail sale of automotive fuel	894.1	119.7	47.6	290.2	0.5	152.1	513.1	401.3	0.0	2418.5	بيع وقود السيارات بالتجزئة	5050
Wholesale trade & commission trade	3261.7	650.1	467.4	1041.9	2128.2	189.4	1139.3	1892.6	2703.0	13473.5	تجارة الجملة	51
Wholesale on a fee or contract basis	92.7	92.7	5.4	57.3	446.9	10.6	110.7	341.5	0.0	1157.8	تجارة الجملة على أساس عقد	5110
Wholesale of agricultural raw materials	177.9	20.4	8.4	18.0	92.0	7.7	35.3	30.0	62.6	452.3	البيع بالجملة للمواد الزراعية والماشية	5121
Wholesale of food, beverages & tobacco	861.5	178.1	11.1	241.6	1264.2	46.0	322.3	395.2	0.0	3319.8	البيع بالجملة للأغذية والمشروبات والتبغ	5122
Wholesale of textiles, clothing & footwear	40.1	11.5	7.5	12.5	12.2	9.1	59.3	19.4	101.6	273.1	البيع بالجملة للمنسوجات والملبوسات والأحذية	5131
Wholesale of other household goods	223.6	83.6	2.7	106.1	145.8	20.7	147.0	410.2	80.3	1220.0	البيع بالجملة للسلع المنزلية الاخرى	5139
Wholesale of solid,liquid fuels											البيع بالجملة لأنواع الوقود	+ 5141
Wholesale of metals & metal ores											البيع بالجملة للمعادن وخام المعادن	+ 5142
Wholesale of construction materials	1754.2	226.1	143.6	429.7	138.0	81.1	392.8	587.5	2458.5	6211.3	البيع بالجملة لمواد البناء والسباكة	5143
Wholesale of other intermediate products											البيع بالجملة للمنتجات الوسيطة الأخرى	+ 5149
Wholesale of machinery and equipment											البيع بالجملة للآلات والمعدات	+ 5150
Other wholesale	111.6	37.9	288.8	176.8	29.1	14.2	72.0	108.9	0.0	839.2	البيع بالجملة لمواد اغلبها غذائية	5190
Retail trade, repair of personal goods	6875.4	748.2	748.6	1498.0	4737.3	844.5	8915.0	578.5	1101.7	26047.2	تجارة التجزئة ، واصلاح السلع الشخصية	52
Retail sale in stores with food	901.1	116.9	10.0	32.8	1333.2	290.2	4144.0	102.1	404.4	7334.5	البيع بالتجزئة في المتاجر	5211
Retail sale of food in specialized stores	1401.4	54.4	97.6	67.1	1345.8	213.4	1090.3	79.3	31.3	4380.6	البيع بالتجزئة للأغذية في المتاجر المتخصصة	5220
Retail sale of pharmaceutical goods & cosmetics	131.8	58.0	0.0	0.0	565.5	31.9	252.5	0.6	0.0	1040.1	البيع بالتجزئة للأدوية ومواد التجميل	5231

جدول 12-1 (تابع): مستلزمات الانتاج السلعية المستخدمة حسب النشاط الاقتصادي

في باقي الضفة الغربية وقطاع غزة - 1997

(القيمة بالالف دولار امريكي)

Table 1-12(Cont.): Production Inputs of Goods by Economic Activity

in Remaining West Bank and Gaza Strip - 1997

(Value in US \$ 1000)

Economic Activity	اخرى Other	قرطاسية Stationery	عدد وادوات مستهلكة Disposables	قطع الغيار Spare Parts	مواد التعبئة والتغليف Packing & Wrapping Material	الماء Water	الكهرباء Electricity	الوقود والمحروقات والزيوت Fuel & Oil	الخامات والمواد الاولية Raw Materials	مجموع مستلزمات الانتاج السلعية المستخدمة Total Inputs of Goods	النشاط الاقتصادي	دليل النشاط ISIC
Retail sale of textiles, clothing & footwear	707.5	113.7	7.5	80.5	585.4	70.4	934.2	66.4	34.8	2600.4	البيع بالتجزئة للمنسوجات والملابس الاحذية	5232
Retail sale of household appliances	686.0	96.7	171.5	149.7	163.6	54.2	442.2	128.1	600.4	2492.3	البيع بالتجزئة للأجهزة والمعدات المنزلية	5233
Retail sale of hardware, paints & glass	254.4	73.4	131.8	29.4	80.5	27.0	183.5	37.2	0.0	817.1	البيع بالتجزئة للخردوات والطلاء والزجاج	5234
Other retail sale in specialized stores	1810.5	195.1	113.2	243.3	640.7	94.6	1293.9	123.1	30.8	4545.3	انواع البيع بالتجزئة في المتاجر المتخصصة	5239
Retail sale of second-hand goods	175.6	11.5	25.4	18.9	18.1	31.5	155.5	11.6	0.0	448.1	البيع بالتجزئة للسلع المستعملة	5240
Retail sale via stalls & markets											البيع بالتجزئة عن طريق الاكشاك	+ 5252
Repair of personal & household goods	807.1	28.7	191.6	876.2	4.6	31.4	418.9	30.2	0.0	2388.7	اصلاح السلع الشخصية والمنزلية	5260

**Table 1-13: Industrial Services Expenditures by Economic Activity
in Remaining West Bank and Gaza Strip - 1997
(Value in US \$ 1000)**

**جدول 1-13: مصاريف الخدمات الصناعية حسب النشاط الاقتصادي
في باقي الضفة الغربية وقطاع غزة - 1997
(القيمة بالآلاف دولار امريكي)**

Economic Activity	صيانة واصلاح للآلات Machines Maintenance	صيانة واصلاح للابنية Building Maintenance	مصروفات تشغيل لدى الغير Operational Services Exp.	المجموع Total	عدد المؤسسات No. of Enterprises	النشاط الاقتصادي	دليل النشاط ISIC
Wholesale and retail & repairs	2154.5	942.3	1071.4	4168.1	36416	تجاره الجملة والتجزئه واصلاح المركبات	G.ز
Sale & repair of motor vehicles	1068.6	279.3	20.2	1368.1	5030	بيع وصيانة المركبات وبيع الوقود	50
Sale of motor vehicles	0.5	3.7	0.0	4.1	109	بيع المركبات ذات المحركات	5010
Maintenance & repair of motor vehicles	142.1	192.4	20.2	354.7	3699	صيانة واصلاح المركبات ذات المحركات	5020
Sale of motor vehicle parts						بيع أجزاء المركبات ذات المحركات	+ 5030
Sale & repair of motorcycles	10.7	8.4	0.0	19.1	956	بيع وصيانة الدراجات النارية وقطعها	5040
Retail sale of automotive fuel	915.3	74.9	0.0	990.2	266	بيع وقود السيارات بالتجزئة	5050
Wholesale trade & commission trade	564.3	263.0	32.5	859.7	2618	تجارة الجملة	51
Wholesale on afee or contract basis	110.7	4.5	21.2	136.4	126	تجارة الجملة على أساس عقد	5110
Wholesale of agricultural raw materials	1.1	6.3	0.0	7.4	272	البيع بالجملة للمواد الزراعية والماشية	5121
Wholesale of food, beverages & tobacco	73.2	22.6	1.8	97.6	592	البيع بالجملة للأغذية والمشروبات والتبغ	5122
Wholesale of textiles, clothing & footwe	0.9	79.2	0.0	80.1	208	البيع بالجملة للمنسوجات والملبوسات والأحذية	5131
Wholesale of other household goods	29.6	52.9	0.9	83.4	193	البيع بالجملة للسلع المنزليه الاخرى	5139
Wholesale of solid,liquid fuels						البيع بالجملة لأنواع الوقود	+ 5141
Wholesale of metals & metal ores						البيع بالجملة للمعادن وخام المعادن	+ 5142
Wholesale of constraction materials	218.8	36.3	6.9	262.0	1127	البيع بالجملة لمواد البناء والسباكة	5143
Wholesale of other intermediate products						البيع بالجملة للمنتجات الوسيطة الأخرى	+ 5149
Wholesale of machinery and equipment						البيع بالجملة للآلات والمعدات	+ 5150
Other wholesale	130.0	61.3	1.7	192.9	100	البيع بالجملة لمواد اغليها غذائية	5190
Retail trade, repair of personal goods	521.6	400.0	1018.7	1940.3	28768	تجارة التجزئة، واصلاح السلع الشخصية	52
Retail sale in stores with food	130.6	159.1	0.0	289.7	11703	البيع بالتجزئة في المتاجر	5211
Retail sale of food in specilized stores	142.9	90.8	509.4	743.2	4248	البيع بالتجزئة للاغذية في المتاجر المتخصصة	5220
Retail sale of pharmaceutical goods & co	9.3	0.2	0.0	9.5	702	البيع بالتجزئة للأدوية ومواد التجميل	5231

**Table 1-13(Cont): Industrial Services Expenditures by Economic Activity
in Remaining West Bank and Gaza Strip - 1997**

(Value in US \$ 1000)

جدول 13-1 (تابع): مصاريف الخدمات الصناعية حسب النشاط الاقتصادي

في باقي الضفة الغربية وقطاع غزة - 1997

(القيمة بالآلاف دولار امريكي)

Economic Activity	صيانة واصلاح للآلات Machines Maintenance	صيانة واصلاح للابنية Building Maintenance	مصروفات تشغيل لدى الغير Operational Services Exp.	المجموع Total	عدد المؤسسات No. of Enterprises	النشاط الاقتصادي	دليل النشاط ISIC
Retail sale of textiles, clothing & footw	33.9	38.8	0.0	72.7	3798	البيع بالتجزئة للمنسوجات والملابس والاحذية	5232
Retail sale of household appliances	32.2	46.3	12.3	90.8	1958	البيع بالتجزئة للأجهزة والمعدات المنزلية	5233
Retail sale of hardware, paints & glass	72.9	36.1	41.8	150.7	1242	البيع بالتجزئة للخردوات والطلاء والزجاج	5234
Other retail sale in specialized stores	67.3	23.8	436.2	527.2	2530	انواع البيع بالتجزئة في المتاجر المتخصصة	5239
Retail sale of second-hand goods	4.7	0.0	18.9	23.6	794	البيع بالتجزئة للسلع المستعملة	5240
Retail sale via stalls & markets						البيع بالتجزئة عن طريق الاكشاك	+ 5252
Repair of personal & household goods	27.9	5.0	0.0	32.9	1793	اصلاح السلع الشخصية والمنزلية	5260

Table 1-14a: Non-Industrial Services Expenditures by Economic

Activity in Remaining West Bank and Gaza Strip - 1997

(Value in US \$ 1000)

Economic Activity	دعاية واعلان Adver.	ضيافة Hospitality	نقل ركاب Passnger Transport	نقل بضائع Goods Shipping	تدقيق حسابات Auditing	مصاريف قانونية ورسوم قضائية Legal Charges and Court Fees	رسوم اتحادات ونقابات Union Fees	برق وبريد و هاتف وفاكس Telecomm- unication	استئجار ابنية Rent of Build.	استئجار آلات ومعدات Rent of Mach. & Equip.	المجموع Total	المجموع* الكلي Grand*	النشاط الاقتصادي	دليل النشاط ISIC
Wholesale and retail & repairs	2278.7	4502.6	677.4	15261.8	3023.0	478.7	600.7	9773.4	23490.4	616.8	60703.5	66604.0	تجاره الجملة والتجزئه واصلاح المركبات	G.ز
Sale & repair of motor vehicles	516.8	850.7	51.4	820.4	704.9	140.6	82.8	1573.0	4840.8	27.4	9608.8	10686.2	بيع وصيانة المركبات وبيع الوقود	50
Sale of motor vehicles	31.8	98.7	0.0	371.2	31.4	3.0	4.1	120.2	246.9	0.0	907.2	944.5	بيع المركبات ذات المحركات	5010
Maintenance & repair of motor vehicles	49.3	425.6	36.5	229.6	277.9	10.8	48.4	636.4	3481.7	23.6	5219.7	5612.9	صيانة واصلاح المركبات ذات المحركات	5020
Sale of motor vehicle parts													بيع أجزاءالمركبات ذات المحركات	+ 5030
Sale & repair of motorcycles	24.7	213.4	14.6	201.2	116.8	3.4	12.6	383.6	868.6	2.5	1841.3	2040.8	بيع وصيانة الدراجات النارية وقطعها	5040
Retail sale of automotive fuel	411.0	113.0	0.3	18.4	278.9	123.5	17.7	432.8	243.6	1.4	1640.6	2088.1	بيع وقود السيارات بالتجزئة	5050
Wholesale trade & commission trade	796.6	898.3	163.1	7773.7	808.9	265.6	170.6	2438.1	3562.9	139.8	17017.7	20518.4	تجارة الجملة	51
Wholesale on afee or contract basis	32.9	49.7	1.8	487.9	47.7	3.3	7.7	198.9	193.9	1.8	1025.6	1602.8	تجارة الجملة على أساس عقد	5110
Wholesale of agricultural raw materials	1.4	55.5	0.0	474.4	57.8	3.4	3.5	80.1	130.0	2.4	808.5	896.1	البيع بالجملة للمواد الزراعية والماشية	5121
Wholesale of food, beverages & tobacco	470.4	324.2	24.7	2939.9	140.6	134.9	40.0	723.3	1253.7	61.2	6113.0	6896.8	البيع بالجملة للأغذية والمشروبات والتبغ	5122
Wholesale of textiles, clothing & footwe	22.1	54.5	29.5	124.0	13.7	0.6	5.2	60.8	339.1	0.0	649.3	707.6	البيع بالجملة للمنسوجات والملبوسات والأحذية	5131
Wholesale of other household goods	104.7	86.8	53.1	904.0	108.3	51.3	35.0	451.4	320.5	7.8	2122.9	2795.8	البيع بالجملة للسلع المنزليه الاخرى	5139
Wholesale of solid,liquid fuels													البيع بالجملة لأنواع الوقود	+ 5141
Wholesale of metals & metal ores													البيع بالجملة للمعادن وخام المعادن	+ 5142
Wholesale of constraction materials	125.6	306.9	53.9	2733.1	419.6	60.0	68.9	785.9	1138.3	60.9	5753.1	6689.3	البيع بالجملة لمواد البناء والسياسة	5143
Wholesale of other intermediate products													البيع بالجملة للمنتجات الوسيطة الأخرى	+ 5149
Wholesale of machinery and equipment													البيع بالجملة للآلات والمعدات	+ 5150
Other wholesale	39.7	20.8	0.0	110.4	21.3	12.0	10.4	137.7	187.4	5.7	545.4	930.0	البيع بالجملة لمواد اغلبها غذائية	5190
Retail trade, repair of personal goods	965.4	2753.5	462.9	6667.6	1509.2	72.6	347.2	5762.4	15086.6	449.6	34077.0	35399.4	تجارة التجزئة ، واصلاح السلع الشخصية	52
Retail sale in stores with food	46.9	592.8	58.4	1272.7	202.4	0.0	37.5	1576.7	2907.9	265.0	6960.3	6995.2	البيع بالتجزئة في المتاجر	5211
Retail sale of food in specilized stores	68.9	399.4	100.4	1390.0	120.9	14.1	88.0	443.4	1470.3	49.7	4144.9	4301.1	البيع بالتجزئة للأغذية في المتاجر المتخصصة	5220

*Grand total includes table 1-14a and 1-14b data

جدول 14-1 (تابع): مصاريف الخدمات غير الصناعية حسب النشاط الاقتصادي
في باقي الضفة الغربية وقطاع غزة - 1997
(القيمة بالالف دولار امريكي)

Table 1-14a(Cont.): Non-Industrial Services Expenditures by Economic
Activity in Remaining West Bank and Gaza Strip - 1997
(Value in US \$ 1000)

Economic Activity	دعاية واعلان Adver.	ضيافة Hospitality	نقل ركاب Passnger Transport	نقل بضائع Goods Shipping	تدقيق حسابات Audit- ing	مصاريف قانونية ورسوم قضائية Legal Charges and Court Fees	رسوم اتحادات ونقابات Union Fees	برق و بريد و هاتف وفاكس Telecomm- unication	استئجار ابنية Rent of Build.	استئجار آلات ومعدات Rent of Mach. & Equip.	المجموع Total	المجموع* الكلي Grand* Total	النشاط الاقتصادي	دليل النشاط ISIC
Retail sale of pharmaceutical goods & co	48.5	45.6	0.0	1.0	99.2	14.2	14.0	174.3	833.9	10.2	1240.8	1305.8	البيع بالتجزئة للأدوية و مواد التجميل	5231
Retail sale of textiles, clothing & footw	310.7	576.4	152.5	936.5	380.9	2.6	60.7	819.8	3517.8	13.1	6771.0	7099.3	البيع بالتجزئة للمنسوجات والملابس الاحذية	5232
Retail sale of household appliances	86.5	208.0	37.2	348.6	254.3	14.9	40.0	1061.9	1859.2	11.9	3922.5	4040.0	البيع بالتجزئة للأجهزة والمعدات المنزلية	5233
Retail sale of hardware, paints & glass	45.8	236.0	12.3	785.8	126.9	9.7	26.8	207.1	884.1	12.0	2346.5	2428.3	البيع بالتجزئة للخردوات والطلاء والزجاج	5234
Other retail sale in specialized stores	336.9	489.2	12.6	1335.2	318.1	17.1	61.1	1122.7	2199.8	71.4	5964.2	6285.0	انواع البيع بالتجزئة في المتاجر المتخصصة	5239
Retail sale of second-hand goods	0.0	74.9	8.3	489.4	5.5	0.0	9.2	236.1	527.6	0.0	1351.0	1357.8	البيع بالتجزئة للسلع المستعملة	5240
Retail sale via stalls & markets													البيع بالتجزئة عن طريق الاكشاك	+ 5252
Repair of personal & household goods	21.1	131.2	81.1	108.6	1.0	0.0	10.1	120.4	886.0	16.3	1375.8	1587.0	اصلاح السلع الشخصية والمنزلية	5260

*Grand total includes table 1-14a and 1-14b data

Table 1-14b: Non-Industrial Services Expenditures by Economic

Activity in Remaining West Bank and Gaza Strip - 1997

في باقي الضفة الغربية وقطاع غزة - 1997

(Value in US \$ 1000)

(القيمة بالالف دولار امريكي)

Economic Activity	اخرى Other	خدمات تنظيف Cleaning Exp.	خدمات تدريب للعاملين Employees Training Exp.	خسائر بيع مستلزمات Inputs Reseals Loses	نفقات طبية لإصابات العمل Work Accidents Medical Exp.	خدمات تخزين Storage Services Exp.	خدمات كمبيوتر Computer Services	عمولات بنكية Bank Commissions	المجموع Total	النشاط الاقتصادي	دليل النشاط ISIC
Wholesale and retail & repairs	2639.2	193.4	426.4	82.6	82.3	847.7	84.6	1544.4	5900.6	تجاره الجملة والتجزئه واصلاح المركبات	G.ز
Sale & repair of motor vehicles	379.6	48.6	205.7	3.4	21.3	28.6	23.6	366.7	1077.4	بيع وصيانة المركبات وبيع الوقود	50
Sale of motor vehicles	28.4	0.4	4.0	0.0	0.0	0.0	1.8	2.7	37.2	بيع المركبات ذات المحركات	5010
Maintenance & repair of motor vehicles	44.7	34.0	200.9	3.4	8.4	10.4	0.4	90.9	393.2	صيانة واصلاح المركبات ذات المحركات	5020
Sale of motor vehicle parts										بيع أجزاء المركبات ذات المحركات	+ 5030
Sale & repair of motorcycles	142.8	0.2	0.0	0.0	0.6	14.0	2.0	39.9	199.5	بيع وصيانة الدراجات النارية وقطعها	5040
Retail sale of automotive fuel	163.8	14.0	0.7	0.0	12.2	4.1	19.5	233.2	447.5	بيع وقود السيارات بالتجزئة	5050
Wholesale trade & commission trade	1726.3	35.5	22.9	34.2	50.8	606.8	52.4	971.6	3500.7	تجارة الجملة	51
Wholesale on afee or contract basis	467.6	2.0	1.5	0.0	2.4	43.9	9.8	50.0	577.2	تجارة الجملة على أساس عقد	5110
Wholesale of agricultural raw materials	28.9	0.5	0.6	0.0	0.0	0.0	0.4	57.3	87.6	البيع بالجملة للمواد الزراعية والماشية	5121
Wholesale of food, beverages & tobacco	283.0	7.1	2.7	33.0	6.9	153.9	17.7	279.6	783.8	البيع بالجملة للأغذية والمشروبات والتبغ	5122
Wholesale of textiles, clothing & footwe	43.7	1.9	0.9	0.0	1.0	3.2	0.0	7.7	58.3	البيع بالجملة للمنسوجات والملبوسات والأحذية	5131
Wholesale of other household goods	353.5	4.7	10.9	0.0	13.2	62.6	14.3	213.9	672.9	البيع بالجملة للسلع المنزليه الاخرى	5139
Wholesale of solid,liquid fuels										البيع بالجملة لأنواع الوقود	+ 5141
Wholesale of metals & metal ores										البيع بالجملة للمعادن وخام المعادن	+ 5142
Wholesale of constraction materials	421.1	15.5	0.2	1.2	21.3	335.5	6.3	135.2	936.2	البيع بالجملة لمواد البناء والسباكة	5143
Wholesale of other intermediate products										البيع بالجملة للمنتجات الوسيطة الأخرى	+ 5149
Wholesale of machinery and equipment										البيع بالجملة للالات والمعدات	+ 5150
Other wholesale	128.7	3.9	6.2	0.0	6.0	7.8	4.0	228.0	384.6	البيع بالجملة لمواد اغلبها غذائية	5190
Retail trade, repair of personal goods	533.3	109.3	197.8	44.9	10.3	212.3	8.5	206.1	1322.5	تجارة التجزئة ، واصلاح السلع الشخصية	52
Retail sale in stores with food	2.3	24.0	0.0	4.7	0.2	0.0	0.0	3.7	34.9	البيع بالتجزئة في المتاجر	5211
Retail sale of food in specilized stores	57.4	17.5	0.0	21.1	1.3	55.9	0.0	3.0	156.2	البيع بالتجزئة للأغذية في المتاجر المتخصصة	5220
Retail sale of pharmaceutical goods & co	56.7	0.9	0.0	0.0	0.0	1.7	0.0	5.7	64.9	البيع بالتجزئة للأدوية ومواد التجميل	5231
Retail sale of textiles, clothing & footw	138.9	41.8	0.0	6.6	2.1	81.9	0.3	56.9	328.4	البيع بالتجزئة للمنسوجات والملابس الاحذية	5232

Table 1-14b(Cont.): Non-Industrial Services Expenditures by Economic

جدول 1-14ب(تابع): مصاريف الخدمات غير الصناعية حسب النشاط الاقتصادي

Activity in Remaining West Bank and Gaza Strip - 1997

في باقي الضفة الغربية وقطاع غزة - 1997

(Value in US \$ 1000)

(القيمة بالآلاف دولار امريكي)

Economic Activity	اخرى Other	خدمات تنظيف Cleaning Exp.	خدمات تدريب للعاملين Employees Training Exp.	خسائر بيع مستلزمات Inputs Reseals Loses	نفقات طبية لإصابات العمل Work Accidents Medical Exp.	خدمات تخزين Storage Services Exp.	خدمات كمبيوتر Computer Services	عمولات بنكية Bank Commissions	المجموع Total	النشاط الاقتصادي	دليل النشاط ISIC
Retail sale of household appliances	21.2	6.9	0.3	0.7	2.1	62.8	5.3	18.3	117.5	البيع بالتجزئة للأجهزة والمعدات المنزلية	5233
Retail sale of hardware,paints & glass	69.3	1.2	0.0	0.0	0.1	8.5	0.0	2.7	81.7	البيع بالتجزئة للخردوات والطلاء والزجاج	5234
Other retail sale in specialized stores	185.5	16.8	2.0	0.0	2.3	1.7	2.9	109.7	320.9	انواع البيع بالتجزئة في المتاجر المتخصصة	5239
Retail sale of second-hand goods	2.1	0.0	0.0	0.0	0.0	0.0	0.0	4.7	6.8	البيع بالتجزئة للسلع المستعملة	5240
Retail sale via stalls & markets										البيع بالتجزئة عن طريق الاكشاك	+ 5252
Repair of personal & household goods	0.0	0.2	195.5	11.8	2.3	0.0	0.0	1.4	211.2	اصلاح السلع الشخصية والمنزلية	5260

**Table1-15: Fees and Taxes Due by Economic Activity
in Remaining West Bank and Gaza Strip - 1997
(Value in US \$ 1000)**

**جدول 15-1 الرسوم والضرائب المستحقة حسب النشاط الاقتصادي
في باقي الضفة الغربية وقطاع غزة - 1997
(القيمة بالالف دولار امريكي)**

Economic Activity	ضرائب اخرى Other Taxes	ضريبة القيمة المضافة Value Added Tax	ضرائب ابنية Building Taxes	رسوم طوابع Stamp Fees	رسوم ترخيص مركبات Vehicle Licensing Fees	رسوم ترخيص للمؤسسة Enter. Licensing Fees	رسوم جمركية Customs Duties	المجموع Total	عدد المؤسسات No. of Enterp- rises	النشاط الاقتصادي	دليل النشاط ISIC
Wholesale and retail & repairs	594.7	23426.3	217.7	60.4	1332.3	2785.2	39885.0	68301.5	36416	تجاره الجملة والتجزئه واصلاح المركبات	G.ز
Sale & repair of motor vehicles	120.1	5668.7	52.6	2.0	253.1	514.0	1063.0	7673.5	5030	بيع وصيانة المركبات وبيع الوقود	50
Sale of motor vehicles	0.0	273.9	0.8	0.7	9.3	12.4	0.0	297.2	109	بيع المركبات ذات المحركات	5010
Maintenance & repair of motor vehicles	17.6	789.2	40.6	0.0	82.1	266.8	54.4	1250.6	3699	صيانة واصلاح المركبات ذات المحركات	5020
Sale of motor vehicle parts										بيع أجزاء المركبات ذات المحركات	+ 5030
Sale & repair of motorcycles	1.7	568.6	2.9	0.2	38.5	58.1	981.3	1651.4	956	بيع وصيانة الدراجات النارية وقطعها	5040
Retail sale of automotive fuel	100.8	4037.1	8.2	1.0	123.2	176.7	27.3	4474.3	266	بيع وقود السيارات بالتجزئة	5050
Wholesale trade & commission trade	168.8	11514.5	40.9	1.7	480.5	382.3	36156.5	48745.3	2618	تجارة الجملة	51
Wholesale on a fee or contract basis	7.8	1331.7	0.0	0.0	28.3	30.9	691.7	2090.4	126	تجارة الجملة على أساس عقد	5110
Wholesale of agricultural raw materials	2.9	187.6	0.6	0.1	10.6	10.4	0.0	212.1	272	البيع بالجملة للمواد الزراعية والماشية	5121
Wholesale of food, beverages & tobacco	150.4	1508.1	5.2	0.6	143.2	90.8	31721.7	33619.9	592	البيع بالجملة للأغذية والمشروبات والتبغ	5122
Wholesale of textiles, clothing & footwe	0.3	195.1	1.9	0.0	9.4	18.0	0.0	224.8	208	البيع بالجملة للمنسوجات والملبوسات والأحذية	5131
Wholesale of other household goods	0.5	939.2	9.2	0.3	55.0	38.4	691.0	1733.5	193	البيع بالجملة للسلع المنزلية الاخرى	5139
Wholesale of solid,liquid fuels										البيع بالجملة لأنواع الوقود	+ 5141
Wholesale of metals & metal ores										البيع بالجملة للمعادن وخام المعادن	+ 5142
Wholesale of construction materials	6.9	6883.8	24.0	0.2	208.2	172.3	2976.5	10271.9	1127	البيع بالجملة لمواد البناء والسباكة	5143
Wholesale of other intermediate products										البيع بالجملة للمنتجات الوسيطة الأخرى	+ 5149
Wholesale of machinery and equipment										البيع بالجملة للآلات والمعدات	5150
Other wholesale	0.0	469.0	0.0	0.6	26.0	21.5	75.7	592.8	100	البيع بالجملة لمواد اغلبها غذائية	5190
Retail trade, repair of personal goods	305.7	6243.1	124.3	56.7	598.6	1888.9	2665.5	11882.8	28768	تجارة التجزئة ، واصلاح السلع الشخصية	52
Retail sale in stores with food	62.9	904.8	48.2	0.0	134.1	448.9	0.0	1598.9	11703	البيع بالتجزئة في المتاجر	5211
Retail sale of food in specilized stores	176.5	772.0	28.1	0.0	88.2	288.2	1.0	1353.9	4248	البيع بالتجزئة للأغذية في المتاجر المتخصصة	5220
Retail sale of pharmaceutical goods & co	7.6	593.5	0.0	0.0	16.4	68.1	0.0	685.6	702	البيع بالتجزئة للأدوية ومواد التجميل	5231

Table1-15(Cont.): Fees and Taxes Due by Economic Activity
in Remaining West Bank and Gaza Strip - 1997
(Value in US \$ 1000)

جدول 15-1:(تابع) الرسوم والضرائب المستحقة حسب النشاط الاقتصادي
في باقي الضفة الغربية وقطاع غزة - 1997
(القيمة بالالف دولار امريكي)

Economic Activity	ضرائب اخرى Other Taxes	ضريبة القيمة المضافة Value Added Tax	ضرائب ابنية Building Taxes	رسوم طوابع Stamp Fees	رسوم ترخيص مركبات Vehicle Licensing Fees	رسوم ترخيص للمؤسسة Enter. Licensing Fees	رسوم جمركية Customs Duties	المجموع Total	عدد المؤسسات No. of Enterp- rises	النشاط الاقتصادي	دليل النشاط ISIC
Retail sale of textiles, clothing & footw	31.2	1383.3	2.7	0.0	77.3	470.2	907.3	2871.9	3798	البيع بالتجزئة للمنسوجات والملابس والاحذية	5232
Retail sale of household appliances	2.6	779.8	9.9	56.7	82.3	152.0	233.0	1316.2	1958	البيع بالتجزئة للأجهزة والمعدات المنزلية	5233
Retail sale of hardware, paints & glass	2.3	311.8	7.6	0.0	42.0	86.1	475.4	925.2	1242	البيع بالتجزئة للخردوات والطلاء والزجاج	5234
Other retail sale in specialized stores	15.9	1371.5	25.6	0.0	120.7	298.6	974.5	2806.8	2530	انواع البيع بالتجزئة في المتاجر المتخصصة	5239
Retail sale of second-hand goods	0.0	40.5	2.2	0.0	1.5	24.3	0.0	68.4	794	البيع بالتجزئة للسلع المستعملة	5240
Retail sale via stalls & markets										البيع بالتجزئة عن طريق الاكشاك	+ 5252
Repair of personal & household goods	6.7	86.0	0.0	0.0	36.3	52.6	74.3	255.8	1793	اصلاح السلع الشخصية والمنزلية	5260

Table 1-16: Other Payments and Transfers by Economic Activity
in Remaining West Bank and Gaza Strip - 1997

في باقي الضفة الغربية وقطاع غزة - 1997

(Value in US \$ 1000)

(القيمة بالالف دولار امريكي)

Economic Activity	Various Transfers مدفوعات متنوعة				Property Payments مدفوعات ملكية						المجموع Total	عدد المؤسسات No. of Enterprises	النشاط الاقتصادي	دليل النشاط ISIC
	اخرى Other	منح وتبرعات Grants & Donations	غرامات Fines	اقساط التأمين Insurance Premiums	مستحوبات لاصحاب العمل Withdrawals	مكافأة اعضاء مجلس الادارة Bonuses to Board of Directors	توزيع ارباح Distributed Dividends	ايجار اراضي Rent of Land	حقوق امتياز Royalties	فوائد قروض Interests				
Wholesale and retail & repairs	666.3	603.7	97.7	455.6	3235.3	47.9	827.3	70.4	15.3	975.5	6995.0	36416	تجاره الجملة والتجزئه واصلاح المركبات	G.ز
Sale & repair of motor vehicles	128.7	118.8	4.0	114.2	767.4	0.0	232.6	45.5	0.0	83.1	1494.5	5030	بيع وصيانة المركبات وبيع الوقود	50
Sale of motor vehicles	0.0	0.0	0.0	1.7	0.0	0.0	0.0	0.0	0.0	0.8	2.5	109	بيع المركبات ذات المحركات	5010
Maintenance & repair of motorvehicles	1.0	2.5	0.1	5.7	261.7	0.0	9.2	3.1	0.0	0.6	283.9	3699	صيانة واصلاح المركبات ذات المحركات	5020
Sale of motor vehicle parts													بيع اجزاءالمركبات ذات المحركات	+ 5030
Sale & repair of motorcycles	4.1	1.0	0.2	16.3	84.3	0.0	0.0	0.0	0.0	8.8	114.7	956	بيع وصيانة الدراجات النارية وقطعها	5040
Retail sale of automotive fuel	123.6	115.4	3.8	90.5	421.4	0.0	223.4	42.5	0.0	73.0	1093.4	266	بيع وقود السيارات بالتجزئة	5050
Wholesale trade & commission trade	530.0	374.0	90.4	269.6	1725.2	38.0	336.4	24.8	15.3	818.9	4222.7	2618	تجارة الجملة	51
Wholesale on afee or contract basis	11.0	9.6	6.1	12.2	182.9	0.0	11.3	0.0	0.0	17.5	250.7	126	تجارة الجملة على اساس عقد	5110
Wholesale of agricultural raw materials	0.7	11.7	0.0	2.9	0.0	0.0	117.0	0.0	0.0	11.6	143.9	272	البيع بالجملة للمواد الزراعية والماشية	5121
Wholesale of food, beverages & tobacco	231.9	128.6	2.6	82.7	352.2	15.3	75.6	12.9	15.3	128.3	1045.3	592	البيع بالجملة للأغذية والمشروبات والتبغ	5122
Wholesale of textiles, clothing & footwe	0.0	0.0	0.0	4.0	30.0	0.0	0.0	0.0	0.0	0.0	34.0	208	البيع بالجملة للمنسوجات والملبوسات والأحذية	5131
Wholesale of other household goods	211.8	76.4	1.2	56.7	241.8	7.1	0.0	0.0	0.0	103.0	697.8	193	البيع بالجملة للسلع المنزليه الاخرى	5139
Wholesale of solid,liquid fuels													البيع بالجملة لأنواع الوقود	+ 5141
Wholesale of metals & metal ores													البيع بالجملة للمعادن وخام المعادن	+ 5142
Wholesale of constraction materials	15.1	129.1	18.3	81.8	859.7	0.0	132.5	12.0	0.0	45.8	1294.4	1127	البيع بالجملة لمواد البناء والسباكة	5143
Wholesale of other intermediate products													البيع بالجملة للمنتجات الوسيطة الأخرى	+ 5149
Wholesale of machinery and equipment													البيع بالجملة للالات والمعدات	+ 5150
Other wholesale	59.6	18.6	62.2	29.3	58.7	15.6	0.0	0.0	0.0	512.6	756.6	100	البيع بالجملة لمواد اغليها غذائية	5190
Retail trade, repair of personal goods	7.6	110.9	3.2	71.8	742.6	9.9	258.3	0.0	0.0	73.5	1277.8	28768	تجارة التجزئة ، واصلاح السلع الشخصية	52
Retail sale in stores with food	0.0	10.5	0.5	1.9	395.2	0.0	0.0	0.0	0.0	0.0	408.0	11703	البيع بالتجزئة في المتاجر	5211
Retail sale of food in specilized stores	0.0	0.8	0.1	11.3	8.3	0.0	0.0	0.0	0.0	0.0	20.5	4248	البيع بالتجزئة للأغذية في المتاجر المتخصصة	5220
Retail sale of pharmaceutical goods & co	0.0	1.7	0.0	0.0	5.0	0.0	0.0	0.0	0.0	0.0	6.6	702	البيع بالتجزئة للأدوية ومواد التجميل	5231
Retail sale of textiles, clothing & footw	0.0	0.0	0.5	0.0	90.1	0.0	0.0	0.0	0.0	0.0	90.6	3798	البيع بالتجزئة للمنسوجات والملابس والاحذية	5232

**Table 1-16(Cont.): Other Payments and Transfers by Economic Activity
in Remaining West Bank and Gaza Strip - 1997
(Value in US \$ 1000)**

جدول 16-1(تابع): التحويلات والمدفوعات المتنوعة حسب النشاط الاقتصادي
في باقي الضفة الغربية وقطاع غزة - 1997
(القيمة بالالف دولار امريكي)

Economic Activity	Various Transfers			Property Payments			مدفوعات ملكية				المجموع Total	عدد المؤسسات No. of Enter- prises	النشاط الاقتصادي	دليل النشاط ISIC
	اخرى Other	منح وتبرعات Grants & Dona- tions	غرامات Fines	اقساط التأمين Insurance Prem- iums	مسحوبات لاصحاب العمل With- drawals	مكافأة اعضاء مجلس الادارة Bonuses to Board of Directors	توزيع ارباح Distrib- uted Dividends	ايجار اراضي Rent of Land	حقوق امتياز Roya- lties	فوائد قروض Interests				
Retail sale of household appliances	2.1	16.1	2.2	13.4	55.8	0.0	0.0	0.0	0.0	36.1	125.7	1958	البيع بالتجزئة للأجهزة والمعدات المنزلية	5233
Retail sale of hardware, paints & glass	0.0	13.0	0.0	2.0	58.1	0.0	0.0	0.0	0.0	4.0	77.1	1242	البيع بالتجزئة للخردوات والطلاء والزجاج	5234
Other retail sale in specialized stores	5.5	58.8	0.0	36.6	19.8	9.9	258.3	0.0	0.0	33.3	422.1	2530	انواع البيع بالتجزئة في المتاجر المتخصصة	5239
Retail sale of second-hand goods	0.0	0.0	0.0	0.0	110.4	0.0	0.0	0.0	0.0	0.0	110.4	794	البيع بالتجزئة للسلع المستعملة	5240
Retail sale via stalls & markets													البيع بالتجزئة عن طريق الاكشاك	+ 5252
Repair of personal & household goods	0.0	10.1	0.0	6.7	0.0	0.0	0.0	0.0	0.0	0.0	16.8	1793	اصلاح السلع الشخصية والمنزلية	5260

Table 1-17: Selected Ratios by Economic Activity in Remaining West Bank and Gaza Strip - 1997

Economic Activity	نسبة الاهتلاك السنوي الى الانتاج Depreciation to Output %	نسبة تعويضات العاملين الى القيمة المضافة Compensation of Employees to Value Added %	نسبة القيمة المضافة الى الانتاج Value Added to Output %	متوسط نصيب العامل باجر من القيمة المضافة بالدولار Value Added per Paid Employee in (\$)	متوسط نصيب العامل من القيمة المضافة بالدولار Value Added per Person Engaged in (\$)	متوسط انتاجية العامل باجر من الانتاج بالدولار Output per Paid Employee in (\$)	متوسط انتاجية العامل من الانتاج بالدولار Output per Person Engaged in (\$)	متوسط نصيب العامل باجر من تعويضات العاملين بالدولار Annual Compensation per Paid Employee in (\$)	النشاط الاقتصادي	دليل النشاط ISIC
Wholesale and retail & repairs	3.0	14.8	74.7	26244.7	5711.7	35132.4	7646.0	3885.3	تجاره الجملة والتجزئه واصلاح المركبات	G.ز
Sale & repair of motor vehicles	3.2	20.9	73.7	15657.6	5664.5	21252.9	7688.7	3269.8	بيع وصيانة المركبات وبيع الوقود	50
Sale of motor vehicles	1.5	20.8	63.6	29795.1	6104.8	46859.4	9601.2	6189.1	بيع المركبات ذات المحركات	5010
Maintenance & repair of motor vehicles	2.5	23.3	68.6	11557.2	3804.6	16853.4	5548.1	2689.7	صيانة واصلاح المركبات ذات المحركات	5020
Sale of motor vehicle parts	2.4	15.6	76.8	27727.3	6042.9	36098.3	7867.3	4325.4	بيع اجزاء المركبات ذات المحركات	5030
Sale & repair of motorcycles	0.1	20.4	83.5	12233.2	2570.0	14651.8	3078.1	2494.2	بيع وصيانة الدراجات النارية وقطعها	5040
Retail sale of automotive fuel	4.7	19.7	81.2	21644.9	15947.3	26642.0	19629.1	4259.3	بيع وقود السيارات بالتجزئة	5050
Wholesale trade & commission trade	3.4	16.2	77.9	28882.2	14169.0	37096.1	18198.5	4673.4	تجارة الجملة	51
Wholesale on afee or contract basis	2.4	17.2	78.5	28556.2	20048.9	36385.7	25546.0	4908.3	تجارة الجملة على أساس عقد	5110
Wholesale of agricultural raw materials	3.6	12.8	77.8	48481.8	11285.6	62316.3	14505.9	6225.8	البيع بالجملة للمواد الزراعية والماشية	5121
Wholesale of food, beverages & tobacco	2.5	16.5	76.1	28193.5	14815.3	37046.9	19467.6	4662.0	البيع بالجملة للأغذية والمشروبات والتبغ	5122
Wholesale of textiles, clothing & footwe	3.2	25.5	63.4	8395.1	3563.0	13238.7	5618.7	2141.5	البيع بالجملة للمنسوجات والملبوسات والأحذية	5131
Wholesale of other household goods	2.8	25.6	75.6	22792.6	14403.5	30138.8	19045.8	5839.0	البيع بالجملة للسلع المنزليه الاخرى	5139
Wholesale of solid,liquid fuels	13.8	38.7	85.2	10283.4	9793.7	12067.0	11492.4	3983.1	البيع بالجملة لأنواع الوقود	5141
Wholesale of metals & metal ores	1.6	4.7	84.8	93545.0	40090.7	110320.0	47280.0	4360.0	البيع بالجملة للمعادن وخام المعادن	5142
Wholesale of constraction materials	4.1	12.6	80.3	35357.0	15176.3	44051.0	18908.1	4439.1	البيع بالجملة لمواد البناء والسياسة	5143
Wholesale of other intermediate products	1.4	6.6	68.5	21370.7	17808.9	31213.7	26011.4	1405.7	البيع بالجملة للمنتجات الوسيطة الأخرى	5149
Wholesale of machinery and equipment	4.9	22.2	76.3	26823.5	11140.1	35146.7	14596.9	5942.4	البيع بالجملة للألات والمعدات	5150
Other wholesale	8.2	42.8	72.3	8700.0	7685.0	12039.8	10635.2	3724.9	البيع بالجملة لمواد اغلبها غذائية	5190
Retail trade, repair of personal goods	2.6	11.5	73.0	32672.5	4011.0	44769.2	5496.0	3745.5	تجارة التجزئة ، واصلاح السلع الشخصية	52
Retail sale in stores with food	3.8	2.9	70.9	112540.6	2456.8	158658.6	3463.6	3227.4	البيع بالتجزئة في المتاجر	5211
Retail sale of food in specilized stores	1.9	6.2	72.3	51884.1	3820.0	71767.7	5283.9	3191.8	البيع بالتجزئة للأغذية في المتاجر المتخصصة	5220

جدول 17-1(تابع): بعض المعدلات المستخلصة من المسح حسب النشاط الاقتصادي

في باقي الضفة الغربية وقطاع غزة - 1997

Table 1-17(Cont.): Selected Ratios by Economic Activity in
Remaining West Bank and Gaza Strip - 1997

Economic Activity	نسبة الاهتلاك السنوي الى الانتاج Depreciation to Output %	نسبة تعويضات العاملين الى القيمة المضافة Compensation of Employees to Value Added %	نسبة القيمة المضافة الى الانتاج Value Added to Output %	متوسط نصيب العامل باجر من القيمة المضافة بالدولار Value Added per Paid Employee in (\$)	متوسط نصيب العامل من القيمة المضافة بالدولار Value Added per Person Engaged in (\$)	متوسط انتاجية العامل باجر من الانتاج بالدولار Output per Paid Employee in (\$)	متوسط انتاجية العامل من الانتاج بالدولار Output per Person Engaged in (\$)	متوسط نصيب العامل باجر من تعويضات العاملين بالدولار Annual Compensation per Paid Employee in (\$)	النشاط الاقتصادي	دليل النشاط ISIC
Retail sale of pharmaceutical goods & co	2.1	25.2	74.4	15408.3	5270.3	20701.2	7080.7	3883.8	البيع بالتجزئة للأدوية ومواد التجميل	5231
Retail sale of textiles, clothing & footwear	1.5	8.6	81.0	31453.4	6380.5	38851.2	7881.2	2699.6	البيع بالتجزئة للمنسوجات والملابس الاحذية	5232
Retail sale of household appliances	2.2	13.4	70.8	30890.1	5164.9	43626.8	7294.5	4123.2	البيع بالتجزئة للأجهزة والمعدات المنزلية	5233
Retail sale of hardware, paints & glass	2.1	31.7	72.6	16184.6	4276.5	22281.8	5887.6	5122.8	البيع بالتجزئة للخردوات والطلاء والزجاج	5234
Other retail sale in specialized stores	4.3	23.5	68.1	18365.2	4672.6	26956.4	6858.4	4324.1	انواع البيع بالتجزئة في المتاجر المتخصصة	5239
Retail sale of second-hand goods	1.5	0.0	70.5	-	3193.1	-	4529.5	-	البيع بالتجزئة للسلع المستعملة	5240
Retail sale via stalls & markets	1.0	21.9	84.4	14173.5	2845.0	16783.6	3369.0	3096.7	البيع بالتجزئة عن طريق الاكشاك	5252
Repair of personal & household goods	1.5	11.4	67.5	35027.3	4324.1	51905.1	6407.7	3981.1	اصلاح السلع الشخصية والمنزلية	5260

2. جداول محافظة القدس

2. Tables of Jerusalem Governorate

Table 2-1: Number of Enterprises and Persons Engaged and Main Economic Indicators by Economic Activity in Jerusalem Governorate - 1997 (Value in US \$ 1000)

جدول 2-1: عدد المؤسسات والمشتغلين واهم المؤشرات الاقتصادية حسب النشاط الاقتصادي في محافظة القدس - 1997 (القيمة بالالف دولار امريكي)

Economic Activity	التكوين الرأسمالي الثابت الاجمالي G. F. C. F.	اجمالي القيمة المضافة Gross Value Added	الاستهلاك الوسيط Intermediate Consump- tion	الانتاج Output	تعويضات العمالين Compens- ation of Employees	عدد المشتغلين Number of Persons Engaged	عدد المنشآت No. of Est.	عدد المؤسسات No. of Ent.	النشاط الاقتصادي	دليل النشاط ISIC
Wholesale and retail & repairs	3011.9	58977.3	21412.3	80389.7	12434.9	5476	2913	2913	تجاره الجملة والتجزئة واصلاح المركبات	G.ز
Sale & repair of motor vehicles	457.9	10062.9	3626.1	13688.9	2824.5	853	361	361	بيع وصيانة المركبات وبيع الوقود	50
Wholesale trade & commission trade	1029.9	15097.0	5560.4	20657.4	4532.9	812	204	204	تجارة الجملة	51
Retail trade, repair of personal goods	1524.2	33817.5	12225.8	46043.3	5077.6	3811	2348	2348	تجارة التجزئة واصلاح السلع الشخصية	52

**Table 2-2: Number of Persons Engaged by Economic Activity
in Jerusalem Governorate - 1997**

جدول 2-2: اعداد المشتغلين حسب النشاط الاقتصادي
في محافظة القدس - 1997

Economic Activity	عاملون باجر Paid Employees						عاملون بدون اجر Unpaid Persons Engaged				مجموع المشتغلين Total No. of Persons Engaged			عدد المؤسسات No. of Enterprises	النشاط الاقتصادي	دليل النشاط ISIC	
	اخرين Others		في الإنتاج Operatives		في الإدارة Administ- ratives		مجموع العاملين باجر Total No. of Paid Emp.		من افراد الاسرة Family Members		من اصحاب العمل Proprietors		المجموع Total				
	انثى F	ذكر M	انثى F	ذكر M	انثى F	ذكر M	انثى F	ذكر M	انثى F	ذكر M	انثى F	ذكر M					
Wholesale and retail & repairs	7	111	54	1064	31	396	1663	58	970	144	2640	294	5181	5475	2913	تجاره الجملة والتجزئه واصلاح المركبات	G.ز
Sale & repair of motor vehicles	0	33	0	311	2	73	419	0	135	0	299	2	851	853	361	بيع وصيانة المركبات وبيع الوقود	50
Wholesale trade & commission trade	3	59	0	287	23	167	539	1	103	1	167	29	783	812	204	تجارة الجملة	51
Retail trade, repair of personal goods	4	19	54	466	6	156	705	57	732	143	2174	263	3547	3810	2348	تجارة التجزئة واصلاح السلع الشخصية	52

Table 2-3a: Compensation of Paid Employees by Type of Work and Economic Activity in Jerusalem Governorate - 1997
(Value in US \$ 1000)

جدول 2-3أ: تعويضات العاملين باجر حسب طبيعة العمل والنشاط الاقتصادي في محافظة القدس - 1997
(القيمة بالالف دولار امريكي)

Economic Activity	مزاياء اخرى Other Benefits	المزاياء العينية Payments in-Kind	الرواتب والاجور النقدية Cash Wages and Salaries			مجموع التعويضات Total Compensations	العاملون باجر Paid Employees			عدد المؤسسات No. of Enterprises	النشاط الاقتصادي	دليل النشاط ISIC
			آخرون Others	انتاج Oper.	ادارة Adm.		آخرون Others	انتاج Oper.	ادارة Adm.			
Wholesale and retail & repairs	688.2	418.6	760.1	7121.6	3446.5	12434.9	118	1118	426	2913	تجاره الجملة والتجزئه واصلاح المركبات	G.ز
Sale & repair of motor vehicles	40.3	125.6	125.2	1923.5	610.1	2824.5	33	311	75	361	بيع وصيانة المركبات وبيع الوقود	50
Wholesale trade & commission trade	436.8	35.4	498.9	1905.0	1656.7	4532.9	62	287	190	204	تجارة الجملة	51
Retail trade, repair of personal goods	211.1	257.6	136.0	3293.1	1179.7	5077.5	23	520	161	2348	تجارة التجزئة واصلاح السلع الشخصية	52

Table 2-3b: Compensation of Paid Employees by Gender and

Economic Activity in Jerusalem Governorate - 1997

(Value in US \$ 1000)

جدول 2-3ب: تعويضات العاملين باجر حسب الجنس والنشاط الاقتصادي

في محافظة القدس - 1997

(القيمة بالالف دولار امريكي)

Economic Activity	مزاي أخرى Other Benefits		المزايا العينية Payments in-Kind		الرواتب والاجور النقدية Cash Wages and Salaries						مجموع التعويضات Total Compensations		مجموع العاملون بأجر Total No. of Paid Emp.		النشاط الاقتصادي	دليل النشاط ISIC
	اناث F	ذكور M	اناث F	ذكور M	اخرى Others		انتاج Oper.		إدارة Adm.		اناث F	ذكور M	اناث F	ذكور M		
					F	M	F	M	F	M						
Wholesale and retail & repairs	13.5	674.7	0.5	418.0	57.1	703.0	270.3	6851.3	154.7	3291.8	496.1	11938.8	91	1571	تجاره الجملة والتجزئه واصلاح المركبات	G.ز
Sale & repair of motor vehicles	0.0	40.3	0.0	125.6	0.0	125.2	0.0	1923.5	8.6	601.4	8.6	2815.9	2	417	بيع وصيانة المركبات وبيع الوقود	50
Wholesale trade & commission trade	7.1	429.7	0.0	35.4	24.6	474.3	0.0	1905.0	130.9	1525.8	162.6	4370.3	26	513	تجارة الجملة	51
Retail trade, repair of personal goods	6.4	204.8	0.5	257.1	32.5	103.5	270.3	3022.8	15.2	1164.5	324.9	4752.7	64	641	تجارة التجزئة واصلاح السلع الشخصية	52

**Table 2-4: Value of Stocks at The Beginning and End of The Year
by Economic Activity in Jerusalem Governorate - 1997
(Value in US \$ 1000)**

جدول 2-4: قيمة المخزون في بداية ونهاية العام
حسب النشاط الاقتصادي في محافظة القدس - 1997
(القيمة بالالف دولار امريكي)

Economic Activity	التغير في المخزون Change in Stocks	قيمة المخزون في نهاية 1997 Value of Stocks at End of 1997					قيمة المخزون في بداية 1997 Value of Stocks at Beginning of 1997					عدد المؤسسات No. of Enterp- rises	النشاط الاقتصادي	دليل النشاط ISIC
		بضائع مشتراه لغرض البيع Goods for Resale	منتجات تامة الصنع Finished Products	منتجات تحت التشغيل Work in Progress	مستلزمات الانتاج السلعية Mater. Fuels & Supp.	المجموع Total	بضائع مشتراه لغرض البيع Goods for Resale	منتجات تامة الصنع Finished Products	منتجات تحت التشغيل Work in Progress	مستلزمات الانتاج السلعية Mater. Fuels & Supp.	المجموع Total			
Wholesale and retail & repairs	-2493.5	32709.5	218.3	0.0	926.4	33854.2	34808.8	218.3	0.0	1320.7	36347.7	2913	تجاره الجملة والتجزئه واصلاح المركبات	G.ز
Sale & repair of motor vehicles	-1115.0	3425.9	0.0	0.0	197.5	3623.3	4441.5	0.0	0.0	296.8	4738.4	361	بيع وصيانة المركبات وبيع الوقود	50
Wholesale trade & commission trade	-2277.3	10024.6	209.5	0.0	576.6	10810.7	12289.5	209.5	0.0	589.0	13087.9	204	تجارة الجملة	51
Retail trade, repair of personal goods	898.8	19259.0	8.8	0.0	152.3	19420.2	18077.7	8.8	0.0	434.8	18521.4	2348	تجارة التجزئة واصلاح السلع الشخصية	52

**Table 2-5: Assets by Economic Activity
in Jerusalem Governorate - 1997
(Value in US \$ 1000)**

جدول 2-5: حركة الاصول حسب النشاط الاقتصادي
في محافظة القدس - 1997
(القيمة بالالف دولار امريكي)

Economic Activity	القيمة الدفترية في نهاية العام Closing Book Value	قيمة الاهتلاك السنوي Depreciation	قيمة التالف والمفقود Written- offs & Losses	قيمة الاصول المباعة Value of Sold Assets	قيمة الاضافات الاجمالية					القيمة الدفترية في بداية العام Opening Book Value	عدد المؤسسات No. of Ent.	النشاط الاقتصادي	دليل النشاط ISIC
					Value of Gross Additions	اصول من انتاج المؤسسة Prod. for Own - Account	اضافات وتحسينات Other Additions	مشتريات اصول مستعملة Purch. of Sec.- Hand Assets	مشتريات اصول جديدة Purch. of New Assets				
Wholesale and retail & repairs	36436.3	3387.6	6.5	0.0	0.0	215.8	211.0	2585.2	3012.0	36818.4	2913	تجاره الجملة والتجزئه واصلاح المركبات	G.ز
Sale & repair of motor vehicles	3156.7	362.1	0.0	0.0	0.0	1.8	24.3	431.7	457.9	3060.9	361	بيع وصيانة المركبات وبيع الوقود	50
Wholesale trade & commission trade	6046.3	725.0	0.0	0.0	0.0	183.3	134.2	712.4	1029.9	5741.4	204	تجارة الجملة	51
Retail trade, repair of personal goods	27233.3	2300.5	6.5	0.0	0.0	30.7	52.5	1441.0	1524.2	28016.1	2348	تجارة التجزئة واصلاح السلع الشخصية	52

Table 2-6: Assets by Type in Jerusalem Governorate - 1997

(Value in US \$ 1000)

جدول 2-6: حركة الاصول حسب صنف الاصل في

محافظة القدس - 1997

(القيمة بالالف دولار امريكي)

Type of Asset	القيمة الدفترية في نهاية العام Closing Book Value	قيمة الاهتلاك خلال العام Depreciation During the Year	قيمة الاصول المباعة خلال العام Assets Sold During the Year	التالف و المفقود Written-offs and Losses	اضافات وتحسينات راسمالية Capital Add. & Improv.	اصول من انتاج المؤسسة Produced for Own-Account	قيمة الاصول المشتراة خلال العام Purchased Assets			القيمة الدفترية في بداية العام Opening Book Value	صنف الاصل
							محلي Local		مستورد مباشرة Imports		
							مستعملة Second-Hand	جديدة New			
Total	36436.3	3387.5	0.0	6.5	215.8	0.0	211.0	1560.2	1025.0	36818.4	المجموع
Residential Buildings	18.1	0.5	0.0	0.0	0.0	0.0	18.5	0.0	0.0	0.0	مباني سكنية
Non-Res. Buildings	24129.4	652.2	0.0	0.0	139.1	0.0	1.1	196.1	0.0	24445.3	مباني غير سكنية
Machines and Equipments	5483.5	1156.8	0.0	4.2	10.9	0.0	65.3	589.8	881.9	5096.6	الات ومعدات
Freight vehicles	5254.6	1142.1	0.0	0.0	58.2	0.0	120.3	481.1	92.1	5645.1	سيارات بضائع
Passengers vehicles	53.3	14.0	0.0	0.0	0.0	0.0	3.6	0.0	41.9	21.8	سيارات نقل ركاب
Furniture and Furnishings	1313.5	422.1	0.0	2.3	0.0	0.0	2.1	212.4	0.0	1523.4	اثاث ومفروشات
Others	183.8	0.0	0.0	0.0	7.6	0.0	0.0	80.9	9.1	86.3	اخرى

**Table 2-7: Cost of Acquisition of New Assets by Economic Activity
in Jerusalem Governorate - 1997
(Value in US \$ 1000)**

**جدول 2-7: تكلفة الاصول الجديدة حسب النشاط الاقتصادي
في محافظة القدس - 1997
(القيمة بالالف دولار امريكي)**

Economic Activity	قيمة الاصول الجديدة								عدد المؤسسات No. of Enterp- rises	النشاط الاقتصادي	دليل النشاط ISIC
	اصول اخرى Other Assets	اثاث ومفروشات Furniture & Furnishings	وسائط نقل Transport Vehicles	آلات ومعدات Machinery & Equip.	الابنية غير السكنية Non-Res. Buildings	الابنية السكنية Res. Buildings	الاراضي Land	المجموع Total			
Wholesale and retail & repairs	90.0	212.4	615.1	1471.7	196.1	0.0	0.0	2585.2	2913	تجاره الجملة والتجزئه واصلاح المركبات	G.ز
Sale & repair of motor vehicles	1.8	10.1	68.9	169.0	181.9	0.0	0.0	431.7	361	بيع وصيانة المركبات وبيع الوقود	50
Wholesale trade & commission trade	23.1	33.9	399.9	241.4	14.2	0.0	0.0	712.4	204	تجارة الجملة	51
Retail trade, repair of personal goods	65.0	168.3	146.3	1061.3	0.0	0.0	0.0	1441.0	2348	تجارة التجزئة واصلاح السلع الشخصية	52

**Table 2-8: Trade Activity by Economic Activity
in Jerusalem Governorate-1997
(Value in US \$ 1000)**

**جدول 2-8: إيرادات النشاط التجاري حسب النشاط الاقتصادي
في محافظة القدس - 1997
(القيمة بالالف دولار امريكي)**

Economic Activity	الهامش التجاري Trade Margin	التغير في المخزون Change in Stocks	التالف والمفقود Written-offs & Losses	المبيعات Sales			كلفة المشتريات Purchases			عدد المؤسسات No. of Enterprises	النشاط الاقتصادي	دليل النشاط ISIC
				خارجي External	محلي Local	المجموع Total	خارجي Foreign products	محلي Local products	المجموع Total			
Wholesale and retail & repairs	68120.9	-2099.2	2236.9	31115.1	344085.8	375200.8	236860.5	65883.3	302743.8	2913	تجاره الجملة والتجزئه واصلاح المركبات	G.ز
Sale & repair of motor vehicles	7117.7	-1015.6	67.1	5703.1	52434.5	58137.5	47948.3	1988.8	49937.0	361	بيع وصيانة المركبات وبيع الوقود	50
Wholesale trade & commission trade	18379.6	-2264.9	327.9	11446.0	94681.9	106127.9	73081.7	12073.9	85155.6	204	تجارة الجملة	51
Retail trade, repair of personal goods	42623.7	1181.3	1841.9	13966.0	196969.5	210935.4	115830.5	51820.7	167651.2	2348	تجارة التجزئة واصلاح السلع الشخصية	52

Table 2- 9: Industrial Production by Economic Activity
in Jerusalem Governorate - 1997
(Value in US \$ 1000)

جدول 9-2: الانتاج من النشاط الصناعي حسب النشاط الاقتصادي في
محافظة القدس - 1997
(القيمة بالالف دولار امريكي)

Economic Activity	التغير في المخزون Change in Stocks	المبيعات Sales			المنتج خلال العام Production During the Year					عدد المؤسسات No. of Enterprises	النشاط الاقتصادي	دليل النشاط ISIC
		اجمالي Total	محلي Local	خارجي Exports	المخلفات Wastes	منتجات تحت التشغيل Work in Progress	منتجات راسمالية لحساب المنشأة Own Accou.	منتجات تامة الصنع Finished Products	المجموع Total			
Wholesale and retail & repairs	0.0	14.3	3200.2	3214.5	0.0	0.0	0.0	3214.5	3214.5	2913	تجاره الجملة والتجزئه واصلاح المركبات	G.ز
Sale & repair of motor vehicles	0.0	0.0	477.7	477.7	0.0	0.0	0.0	477.7	477.7	361	بيع وصيانة المركبات وبيع الوقود	50
Wholesale trade & commission trade	0.0	0.0	1832.7	1832.7	0.0	0.0	0.0	1832.7	1832.7	204	تجارة الجملة	51
Retail trade, repair of personal goods	0.0	14.3	889.8	904.1	0.0	0.0	0.0	904.1	904.1	2348	تجارة التجزئة واصلاح السلع الشخصية	52

**Table 2-10: Revenues of Services Rendered to Others by
Economic Activity in Jerusalem Governorate - 1997
(Value in US \$ 1000)**

جدول 2-10: إيرادات الخدمات المقدمة للغير حسب النشاط الاقتصادي
في محافظة القدس - 1997
(القيمة بالالف دولار امريكي)

Economic Activity	Non-Ind. Services			خدمات غير صناعية			Ind. Services		خدمات صناعية		المجموع Total	عدد المؤسسات No. of Ent.	النشاط الاقتصادي	دليل النشاط ISIC
	اخرى Other	أرباح بيع مستلزمات Input Resale Profits	نقل ركاب Passenger Transport	نقل بضائع Transport of Goods	ايجار مباني سكنية وغير سكنية Rent of Res. & Non-Res. Build.	تأجير الات ومعدات Rent of Mach. & Equip.	صيانة واصلاح Maintenance and Repairs	خدمات على مواد من الغير Serv. on Others' Materials						
Wholesale and retail & repairs	1638.1	0.0	0.0	0.0	0.0	0.0	7299.5	116.6	9054.3	2913	تجاره الجملة والتجزئه واصلاح المركبات	G.ز		
Sale & repair of motor vehicles	248.0	0.0	0.0	0.0	0.0	0.0	5733.0	112.5	6093.6	361	بيع وصيانة المركبات وبيع الوقود	50		
Wholesale trade & commission trade	0.0	0.0	0.0	0.0	0.0	0.0	445.1	0.0	445.1	204	تجارة الجملة	51		
Retail trade, repair of personal goods	1390.1	0.0	0.0	0.0	0.0	0.0	1121.4	4.1	2515.6	2348	تجارة التجزئة واصلاح السلع الشخصية	52		

Table 2-11: Other Revenues and Transfers by Economic Activity

in Jerusalem Governorate - 1997

في محافظة القدس - 1997

(Value in US \$ 1000)

(القيمة بالالف دولار امريكي)

Economic Activity	Various Transfers			Property Income			ايرادات الملكية		المجموع Total	عدد المؤسسات No. of Ent.	النشاط الاقتصادي	دليل النشاط ISIC
	اخرى Other	منح وتبرعات Grants and Donations	تعويضات التأمين ضد الحوادث Casualty Insurance Claims	ايجار اراضي Rent of Land	دخل من ملكية مؤسسات اخرى Income of Owning other Ent.	ارباح اسهم Dividends	فوائد Interests	الاعانات الحكومية Gov. Subsidies				
Wholesale and retail & repairs	0.0	0.0	0.0	0.0	0.0	25.5	0.0	0.0	25.5	2913	تجاره الجملة والتجزئه واصلاح المركبات	G.ز
Sale, & repair of motor vehicles	0.0	0.0	0.0	0.0	0.0	25.5	0.0	0.0	25.5	361	بيع وصيانة المركبات وبيع الوقود	50
Wholesale trade & commission trade	0.0	0.0	0.0	0.0	0.0	0.0	0.0	0.0	0.0	204	تجارة الجملة	51
Retail trade, repair of personal goods	0.0	0.0	0.0	0.0	0.0	0.0	0.0	0.0	0.0	2348	تجارة التجزئة واصلاح السلع الشخصية	52

**Table 2-12: Production Inputs of Goods by Economic Activity
in Jerusalem Governorate - 1997
(Value in US \$ 1000)**

جدول 2-12: مستلزمات الانتاج السلعية المستخدمة حسب النشاط الاقتصادي
في محافظة القدس - 1997
(القيمة بالالف دولار امريكي)

Economic Activity	اخرى Other	قرطاسية Stationery	عدد وادوات مستهلكة Disposables	قطع الغيار Spare Parts	مواد التعبئة والتغليف Packing & Wrapping Material	الماء Water	الكهرباء Electr- icity	الوقود والمحروقات والزيوت Fuel & Oil	الخامات والمواد الاولية Raw Materials	مجموع مستلزمات الانتاج السلعية المستخدمة Total Inputs of Goods	النشاط الاقتصادي	دليل النشاط ISIC
Wholesale and retail & repairs	2029.5	279.6	328.2	937.1	1150.9	386.6	2356.5	271.6	2786.1	10525.9	تجاره الجملة والتجزئة واصلاح المركبات	ج.ز
Sale & repair of motor vehicles	657.7	32.4	174.9	515.0	14.3	69.7	259.4	75.0	309.0	2107.3	بيع وصيانة المركبات وبيع الوقود	50
Wholesale trade & commission trade	442.2	108.3	35.0	31.1	242.8	55.4	156.1	74.4	1588.7	2734.0	تجارة الجملة	51
Retail trade, repair of personal goods	929.6	138.9	118.2	391.0	893.8	261.5	1941.0	122.1	888.4	5684.5	تجارة التجزئة واصلاح السلع الشخصية	52

**Table 2-13: Industrial Services Expenditures by Economic Activity
in Jerusalem Governorate - 1997
(Value in US \$ 1000)**

**جدول 2-13: مصاريف الخدمات الصناعية حسب النشاط الاقتصادي
في محافظة القدس - 1997
(القيمة بالالف دولار امريكي)**

Economic Activity	صيانة واصلاح للآلات Machines Maintenance	صيانة واصلاح للابنية Building Maintenance	مصروفات تشغيل لدى الغير Operational Services Exp.	المجموع Total	عدد المؤسسات No. of Enterprises	النشاط الاقتصادي	دليل النشاط ISIC
Wholesale and retail & repairs	188.2	695.3	3.2	886.7	2913	تجاره الجملة والتجزئه واصلاح المركبات	G.ز
Sale & repair of motor vehicles	16.0	5.5	1.5	22.9	361	بيع وصيانة المركبات وبيع الوقود	50
Wholesale trade & commission trade	50.9	92.8	0.6	144.3	204	تجارة الجملة	51
Retail trade, repair of personal goods	121.3	597.0	1.1	719.5	2348	تجارة التجزئه واصلاح السلع الشخصية	52

Table 2-14a: Non-Industrial Services Expenditures by Economic Activity in Jerusalem Governorate - 1997
(Value in US \$ 1000)

جدول 2-14أ: مصاريف الخدمات غير الصناعية حسب النشاط الاقتصادي في محافظة القدس - 1997
(القيمة بالالف دولار امريكي)

Economic Activity	دعاية واعلان Adver.	ضيافة Hospitality	نقل ركاب Passnger Transport	نقل بضائع Goods Shipping	تدقيق حسابات Auditing	مصاريف قانونية ورسوم قضائية Legal Charges and Court Fees	رسوم اتحادات ونقابات Union Fees	برق و بريد و هاتف وفاكس Telecomm- unication	استئجار ابنية Rent of Build.	استئجار آلات ومعدات Rent of Mach. & Equip.	المجموع Total	المجموع الكلي Grand* Total	النشاط الاقتصادي	دليل النشاط ISIC
Wholesale and retail & repairs	456.7	872.4	4.9	1514.7	996.6	105.8	26.7	1935.8	3520.8	27.5	9461.8	9999.8	تجاره الجملة والتجزئة واصلاح المركبات	G.
Sale & repair of motor vehicles	40.9	120.6	0.0	85.2	149.8	21.6	3.0	256.3	772.4	17.3	1467.0	1495.8	بيع وصيانة المركبات وبيع الوقود	50
Wholesale trade & commission trade	262.9	100.4	0.0	675.0	220.5	39.0	9.4	422.3	630.5	0.0	2359.9	2682.1	تجارة الجملة	51
Retail trade, repair of personal goods	152.9	651.4	4.9	754.5	626.3	45.2	14.4	1257.2	2118.0	10.2	5634.9	5821.8	تجارة التجزئة واصلاح السلع الشخصية	52

* Grand total includes table1-14a and 1-14b data

Table 2-14b: Non-Industrial Services Expenditures by Economic

Activity in Jerusalem Governorate - 1997

في محافظة القدس - 1997

(Value in US \$ 1000)

(القيمة بالالف دولار امريكي)

Economic Activity	اخرى Other	خدمات تنظيف Cleaning Exp.	خدمات تدريب للعاملين Employees Training Exp.	خسائر بيع مستلزمات Inputs Reseals Loses	نفقات طبية لاصابات العمل Work Accidents Medical Exp.	خدمات تخزين Storage Services Exp.	خدمات كمبيوتر Computer Services	عمولات بنكية Bank Commissions	المجموع Total	النشاط الاقتصادي	دليل النشاط ISIC
Wholesale and retail & repairs	93.7	12.2	28.6	20.6	3.9	87.9	25.5	265.6	538.0	تجاره الجملة والتجزئه واصلاح المركبات	G.ز
Sale & repair of motor vehicles	0.0	0.0	6.6	0.0	0.0	0.0	2.3	20.0	28.8	بيع وصيانة المركبات وبيع الوقود	50
Wholesale trade & commission trade	52.7	3.1	8.5	0.0	1.1	52.9	20.5	183.5	322.3	تجارة الجملة	51
Retail trade, repair of personal goods	40.9	9.1	13.6	20.6	2.9	35.0	2.7	62.2	186.9	تجارة التجزئة واصلاح السلع الشخصية	52

**Table 2-15: Fees and Taxes Due by Economic Activity
in Jerusalem Governorate - 1997
(Value in US \$ 1000)**

**جدول 2-15: الرسوم والضرائب المستحقة حسب النشاط الاقتصادي
في محافظة القدس - 1997
(القيمة بالالف دولار امريكي)**

Economic Activity	ضرائب اخرى Other Taxes	ضريبة القيمة المضافة Value Added Tax	ضرائب ابنية Building Taxes	رسوم اخرى Other Fees	رسوم طوابع Stamp Fees	رسوم ترخيص مركبات Vehicle Licensing Fees	رسوم ترخيص للمؤسسة Est. Licensing Fees	رسوم جمركية Customs Duties	المجموع Total	عدد المؤسسات No. of Enterprises	النشاط الاقتصادي	دليل النشاط ISIC
Wholesale and retail & repairs	34.6	5345.6	2812.0	8.7	216.3	149.4	1501.1	10067.5	20134.9	2913	تجاره الجملة والتجزئة واصلاح المركبات	G.ز
Sale & repair of motor vehicles	0.6	1277.3	261.8	0.0	35.0	27.6	213.1	1815.2	3630.5	361	بيع وصيانة المركبات وبيع الوقود	50
Wholesale trade & commission trade	0.4	1005.0	246.6	0.0	72.5	27.2	1006.2	2357.8	4715.7	204	تجارة الجملة	51
Retail trade, repair of personal goods	33.6	3063.4	2303.6	8.7	108.8	94.7	281.7	5894.4	11788.8	2348	تجارة التجزئة واصلاح السلع الشخصية	52

**Table 2-16: Other Payments and Transfers by Economic Activity
in Jerusalem Governorate - 1997
(Value in US \$ 1000)**

جدول 2-16: التحويلات والمدفوعات المتنوعة حسب النشاط الاقتصادي
في محافظة القدس - 1997
(القيمة بالالف دولار امريكي)

Economic Activity	Various Transfers مدفوعات متنوعة				Property Payments مدفوعات ملكية						المجموع Total	عدد المؤسسات No. of Enterprises	النشاط الاقتصادي	دليل النشاط ISIC
	اخرى Other	منح وتبرعات Grants & Dona- tions	غرامات Fines	اقساط التأمين Insurance Prem- iums	مستحقات لاصحاب العمل With- drawals	مكافأة اعضاء مجلس الادارة Bonuses to Board of Directors	توزيع ارباح Distrib- uted Dividends	ايجار اراضي Rent of Land	حقوق امتياز Roya- lties	فوائد قروض Interests				
Wholesale and retail & repairs	10.5	5.9	0.1	10.3	152.3	0.0	29.9	3.3	0.0	0.0	212.1	2913	تجاره الجملة والتجزئه واصلاح المركبات	G.ز
Sale & repair of motor vehicles	0.0	5.3	0.0	6.6	89.9	0.0	25.5	0.0	0.0	0.0	127.3	361	بيع وصيانة المركبات وبيع الوقود	50
Wholesale trade & commission trade	10.5	0.4	0.1	3.7	21.0	0.0	4.4	3.3	0.0	0.0	43.3	204	تجارة الجملة	51
Retail trade, repair of personal goods	0.0	0.2	0.0	0.0	41.4	0.0	0.0	0.0	0.0	0.0	41.6	2348	تجارة التجزئة واصلاح السلع الشخصية	52

جدول 17-2: بعض المعدلات المستخلصة من المسح حسب النشاط الاقتصادي
في محافظة القدس - 1997

Table 2-17: Selected Ratios by Economic Activity
in Jerusalem Governorate - 1997

Economic Activity	نسبة الاهتلاك السنوي الى الانتاج Depreciation to Output %	نسبة تعويضات العاملين الى القيمة المضافة Compens- ation of Employees to Value Added %	نسبة القيمة المضافة الى الانتاج Value Added to Output %	متوسط نصيب العامل باجر من القيمة المضافة بالدولار Value Added per Paid Employee in (\$)	متوسط نصيب العامل من القيمة المضافة بالدولار Value Added per Person Engaged in (\$)	متوسط انتاجية العامل باجر من الانتاج بالدولار Output per Paid Employee in (\$)	متوسط انتاجية العامل من الانتاج بالدولار Output per Person Engaged in (\$)	متوسط نصيب العامل باجر من تعويضات العاملين بالدولار Annual Compensation per Paid Employee in (\$)	النشاط الاقتصادي	دليل النشاط ISIC
Wholesale and retail & repairs	4.2	21.1	73.4	35485.8	10772.1	48369.2	14683.0	7481.9	تجاره الجملة والتجزئه واصلاح المركبات	G.ز
Sale & repair of motor vehicles	2.7	28.1	73.5	24016.4	11797.1	32670.5	16048.0	6741.1	بيع وصيانة المركبات وبيع الوقود	50
Wholesale trade & commission trade	3.5	30.0	73.1	28009.2	18592.3	38325.4	25440.1	8409.8	تجارة الجملة	51
Retail trade, repair of personal goods	5.0	15.0	73.5	48036.2	8873.7	65402.5	12081.7	7212.4	تجارة التجزئة واصلاح السلع الشخصية	52

الأشكال البيانية
Figures

FIGURE 1: NUMBER OF ENTERPRISES, PERSONS ENGAGED AND PAID EMPLOYEES BY ECONOMIC ACTIVITY IN REMAINING WEST BANK AND GAZA STRIP - 1997

شكل 1: عدد المؤسسات وعدد المشتغلين وعدد العاملين بأجر حسب النشاط الاقتصادي في باقي الضفة الغربية وقطاع غزة - 1997

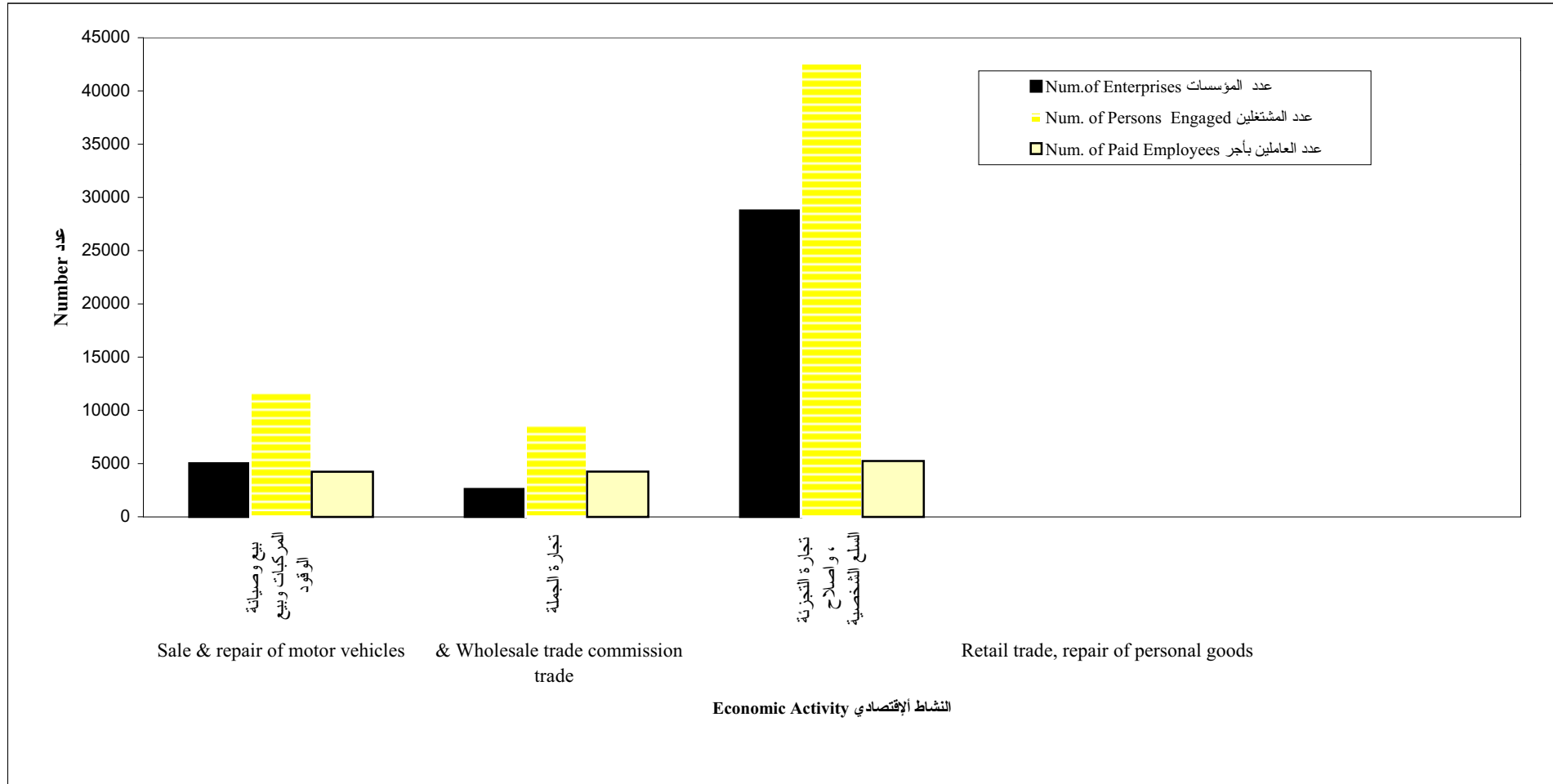
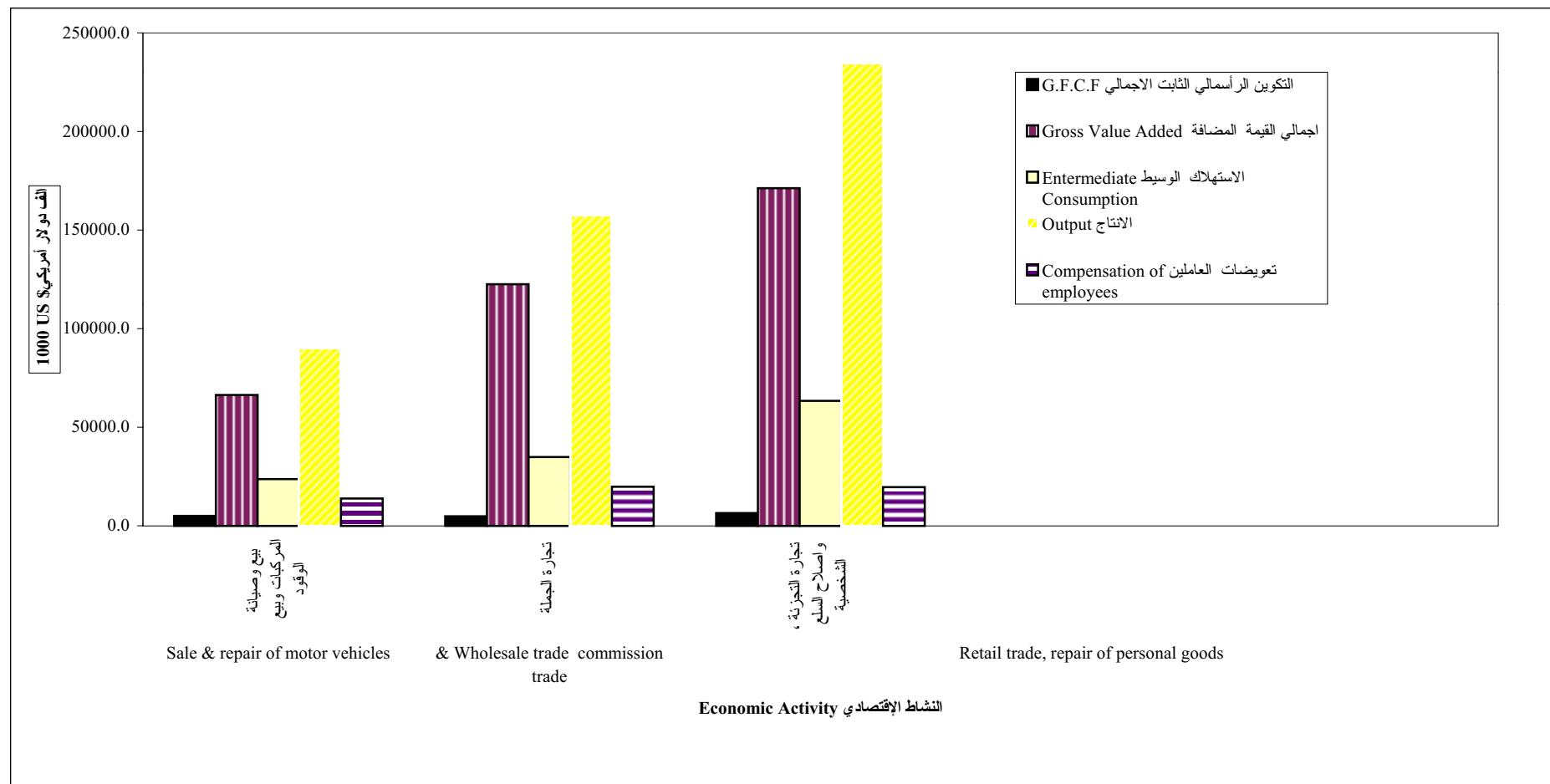


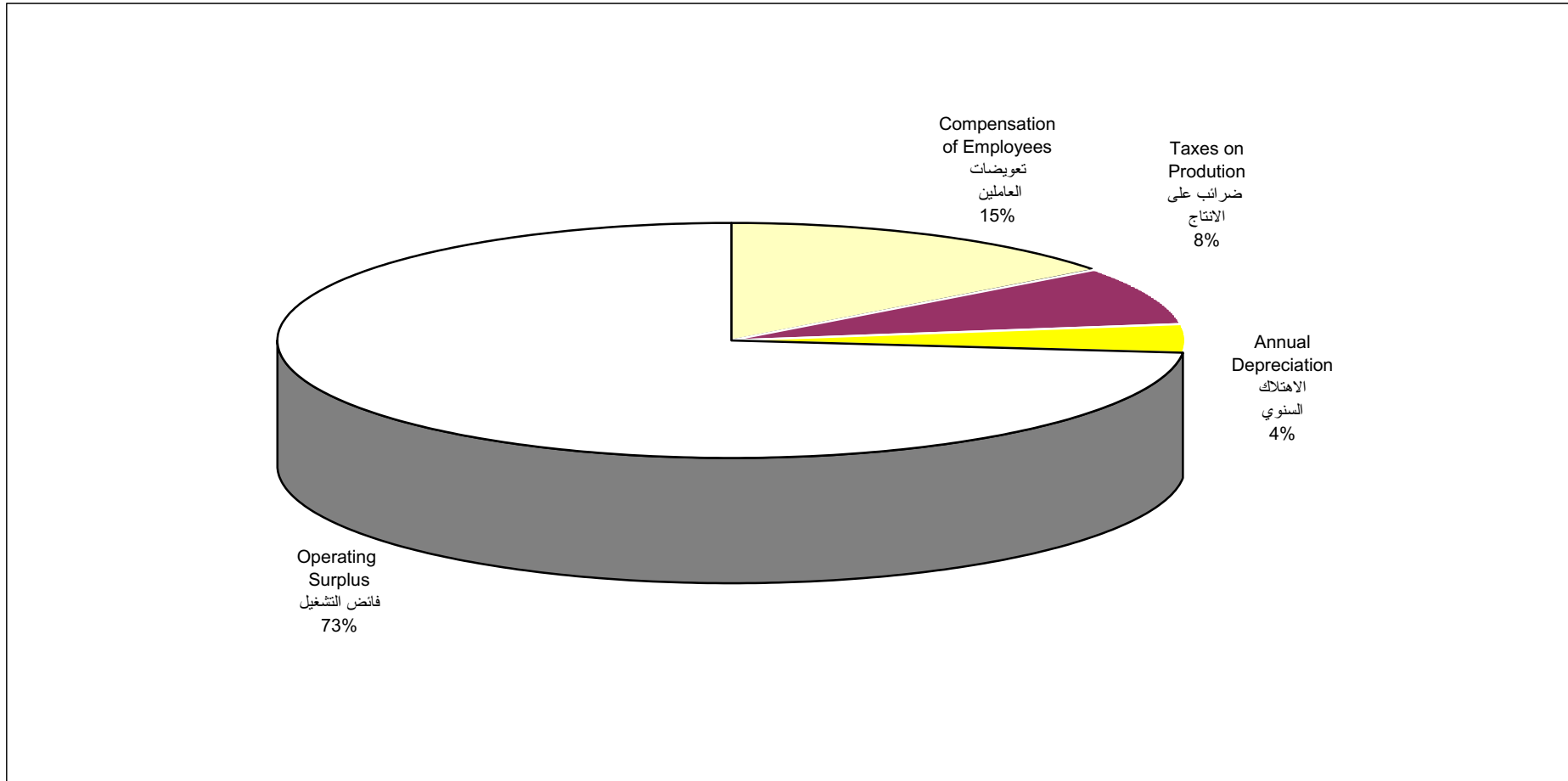
FIGURE 2: MAIN ECONOMIC INDICATORS BY ECONOMIC ACTIVITY IN REMAINING WEST BANK AND GAZA STRIP - 1997

شكل 2: المؤشرات الاقتصادية الرئيسية حسب النشاط الاقتصادي في باقي الضفة الغربية وقطاع غزة - 1997



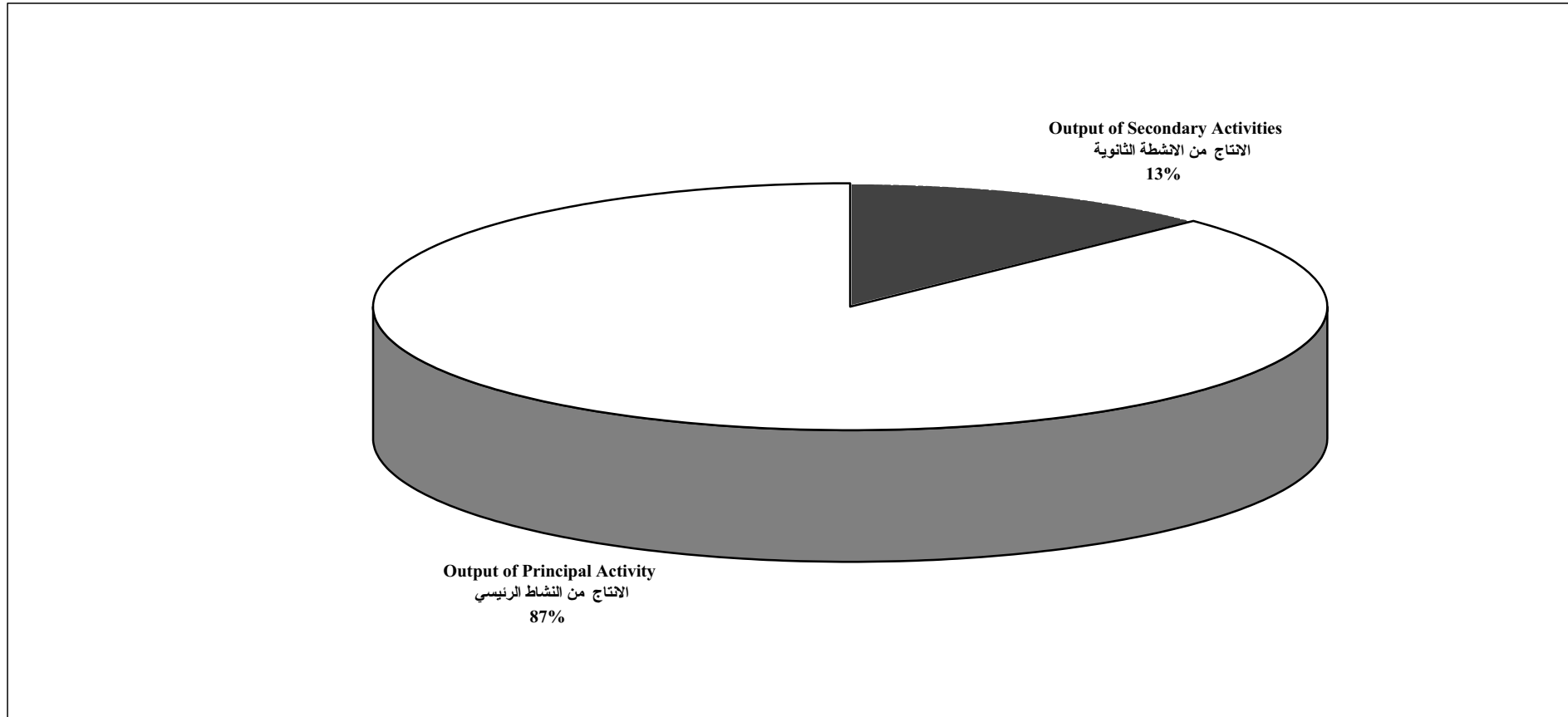
**FIGURE 3: COMPONENTS OF VALUE ADDED FOR SURVEYED
ACTIVITIES IN REMAINING WEST BANK AND GAZA STRIP - 1997**

**شكل 3: مكونات القيمة المضافة للأنشطة المشمولة بالمسح
في باقي الضفة الغربية وقطاع غزة - 1997**



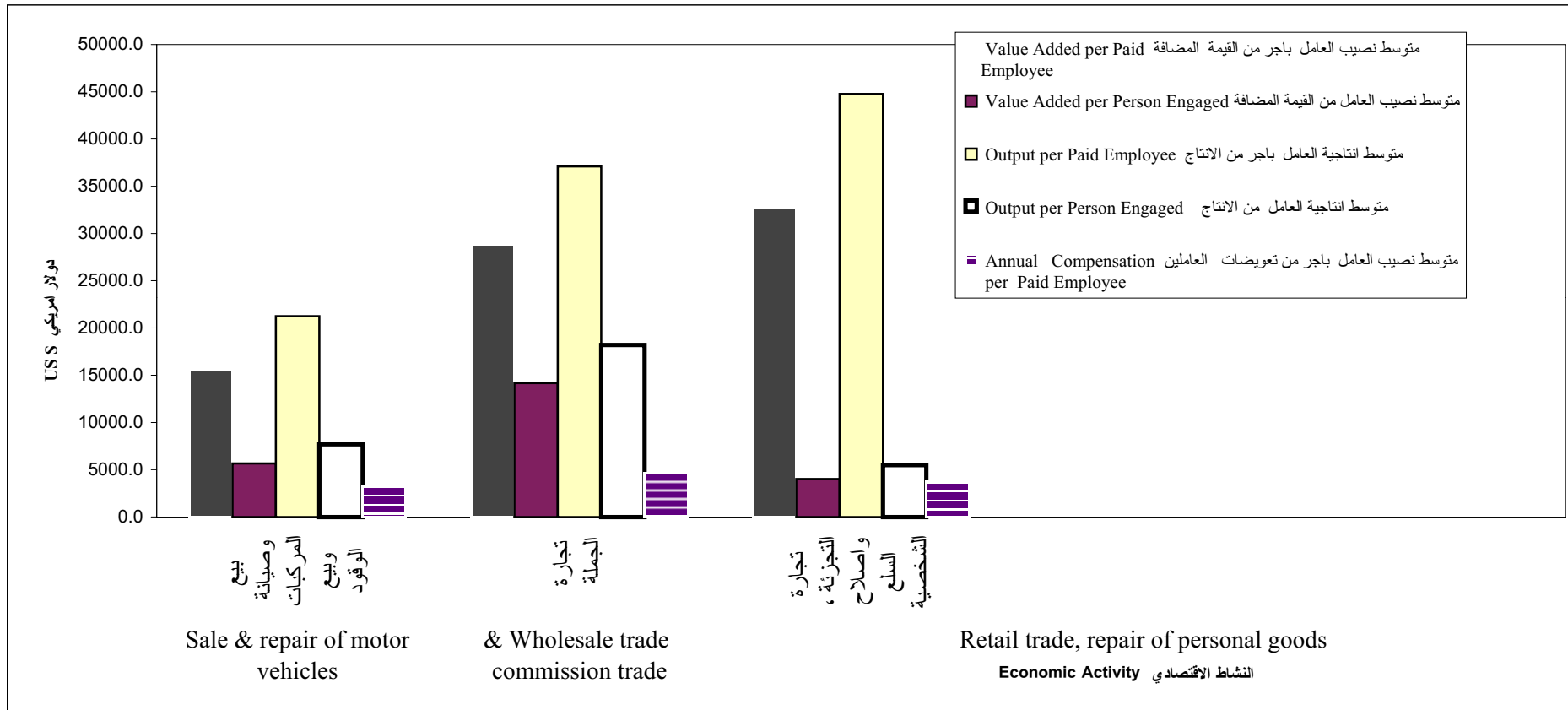
**FIGURE 4: OUTPUT FROM PRINCIPAL AND SECONDARY
ACTIVITIES IN REMAINING WEST BANK AND GAZA STRIP - 1997**

**شكل 4: الانتاج من النشاط الرئيسي والانشطة الثانوية
في باقي الضفة الغربية وقطاع غزة - 1997**



**FIGURE 5: SELECTED RATIOS BY ECONOMIC ACTIVITY
IN REMAINING WEST BANK AND GAZA STRIP - 1997**

**شكل 5: بعض المعدلات المستخلصة من المسح حسب النشاط الاقتصادي
في باقي الضفة الغربية وقطاع غزة - 1997**





Palestinian Central Bureau of Statistics
Economic Surveys Series

The Internal trade Survey - 1997: Main Results

December, 1998

PAGE NUMBERS OF ENGLISH TEXT ARE PRINTED IN SQUARE BRACKETS.

TABLES ARE PRINTED IN THE ARABIC ORDER (FROM RIGHT TO LEFT)

© December, 1998.
All rights reserved.

Suggested Citation:

Palestinian Central Bureau of Statistics, 1998. *The Internal trade Survey - 1997 Main Results.* Ramallah - Palestine.

All correspondence should be directed to:

Department of user services
Palestinian Central Bureau of Statistics
P.O.Box 1647, Ramallah
West bank , Palestine.

Tel: 972-2-298 6340
E-Mail: pcbs@pcbs.pna.org

Fax: 972-2-298 6343
web-site: <http://www.pcbs.org>

Acknowledgment

The success of the PCBS' fieldwork teams could not be possible without the kind reception and full cooperation of owners and managers of the targeted internal trade enterprises. The PCBS expresses its gratitude to all of them and appreciates their commitment to bringing this achievement into light.

Financial and technical support for the Economic Surveys at the PCBS is being provided by the Government of Germany through the German Agency for Technical Cooperation (GTZ). The PCBS extends special thanks to the Government of Germany and the GTZ for this support.

Preface

There is no doubt that establishing a comprehensive and detailed statistical database for any economic activity is considered a prerequisite for planning and formulating policy aiming at the development and improvement of its performance. This naturally applies on the internal trade activities, which is paid special attention in most contemporary economies all over the world.

The PCBS is pleased to issue the forth volume of the Internal trade Survey for the Palestinian Territories which presents the findings of the survey conducted for 1997 as reference year. This survey comes as a part of the economic statistics series, which the PCBS has initiated as of 1994. This series covers most of economic activities performed in the Palestinian Territories.

This report includes two groups of statistical tables; the first presents the survey findings for Remaining West Bank and Gaza Strip (RWBGS) excluding Jerusalem, and the second group of tables covers Jerusalem governorate.

Economic surveys in their various fields constitute the basic pillar for the compilation of Palestine National Accounts. It is hoped that they will also fulfill the various needs and expectations of users in both private and public sectors.

December, 1998
Ph.D.

Hassan Abu-Libdeh,
President

Abbreviations

G.F.C.F : Gross Fixed Capital Formation.

ISIC –3 : International Standard Industrial Classification of All Economic Activities.

No. Of Ent. : Number of Enterprises.
:

No. of Est. : Number of Establishments.

PCBS : Palestinian Central Bureau of statistics.

RWBGS : Remaining West Bank and Gaza Strip

SNA : System of National Accounts.

WBGs: West Bank and Gaza Strip

Table of Contents

Subject	Page
List of Tables	
List of Figures	
Executive Summary	[17]
1. Introduction	[17]
2. Objectives	[17]
3. Definitions	[17]
4. Methodology	[18]
5. Survey Stages	[18]
6. Main Findings	[19]
Tables	
1-Main Tables of Remaining West Bank and Gaza Strip	33
2- Tables of Jerusalem Governorate	73
Figures	97

List of Tables

<u>Table</u>	<u>Page</u>
1- Main Tables of Remaining West Bank and Gaza Strip	
Table 1-1: Number of Enterprises and Persons Engaged and Main Economic Indicators by Economic Activity in Remaining West Bank and Gaza Strip	35
Table 1-2: Number of Persons Engaged by Economic Activity in Remaining West Bank and Gaza Strip	37
Table 1-3A: Compensation of Paid Employees by Type of Work and Economic Activity in Remaining West Bank and Gaza Strip	39
Table 1-3B: Compensation of Paid Employees by Gender and Economic Activity in Remaining West Bank and Gaza Strip	41
Table 1-4: Value of Stocks at the Beginning and End of the Year by Economic Activity in Remaining West Bank and Gaza Strip	43
Table 1-5: Assets by Economic Activity in Remaining West Bank and Gaza Strip	45
Table 1-6: Assets by Type in Remaining West Bank and Gaza Strip	47
Table 1-7: Cost of Acquisition of New Assets by Economic Activity in Remaining West Bank and Gaza Strip	48
Table 1-8: Trade Activity by Economic Activity in Remaining West Bank and Gaza Strip	50
Table 1-9: Industrial Production by Economic Activity in Remaining West Bank and Gaza Strip	52
Table 1-10: Revenues of Services Rendered to Others by Economic Activity in Remaining West Bank and Gaza Strip	54
Table 1-11: Other Revenues and Transfers by Economic Activity in Remaining West Bank and Gaza Strip	56
Table 1-12: Production Inputs of Goods by Economic Activity in Remaining West Bank and Gaza Strip	58

<u>Table</u>	<u>Page</u>
Table 1-13: Industrial Services Expenditures by Economic Activity in Remaining West Bank and Gaza Strip	60
Table 1-14A: Non-Industrial Services Expenditures by Economic Activity in Remaining West Bank and Gaza Strip	62
Table 1-14B: Non-Industrial Services Expenditures by Economic Activity in Remaining West Bank and Gaza Strip	64
Table 1-15: Fees and Taxes Due by Economic Activity in Remaining West Bank and Gaza Strip	66
Table 1-16: Other Payments and Transfers by Economic Activity in Remaining West Bank and Gaza Strip	68
Table 1-17: Selected Ratios by Economic Activity in Remaining West Bank and Gaza Strip	70

2- Tables of Jerusalem Governorate

Table 2-1: Number of Enterprises and Persons Engaged and Main Economic Indicators by Economic Activity in Jerusalem Governorate	77
Table 2-2: Number of Persons Engaged by Economic Activity in Jerusalem Governorate	78
Table 2-3A: Compensation of Paid Employees by Type of Work and Economic Activity in Jerusalem Governorate	79
Table 2-3B: Compensation of Paid Employees by Gender and Economic Activity in Jerusalem Governorate	80
Table 2-4: Value of Stocks at the Beginning and End of the Year by Economic Activity in Jerusalem Governorate	81
Table 2-5: Assets by Economic Activity in Jerusalem Governorate	82
Table 2-6: Assets by Type in Jerusalem Governorate	83
Table 2-7: Cost of Acquisition of New Assets by Economic Activity in Jerusalem Governorate	84
Table 2-8: Trade Activity by Economic Activity in Jerusalem Governorate	85

<u>Table</u>	<u>Page</u>
Table 2-9: Industrial Production by Economic Activity in Jerusalem Governorate	86
Table 2-10: Revenues of Services Rendered to Others by Economic Activity in Jerusalem Governorate	87
Table 2-11: Other Revenues and Transfers by Economic Activity in Jerusalem Governorate	88
Table 2-12: Production Inputs of Goods by Economic Activity in Jerusalem Governorate	89
Table 2-13: Industrial Services Expenditures by Economic Activity in Jerusalem Governorate	90
Table 2-14A: Non-Industrial Services Expenditures by Economic Activity in Jerusalem Governorate	91
Table 2-14B: Non-Industrial Services Expenditures by Economic Activity in Jerusalem Governorate	92
Table 2-15: Fees and Taxes Due by Economic Activity in Jerusalem Governorate	93
Table 2-16: Other Payments and Transfers by Economic Activity in Jerusalem Governorate	94
Table 2-17: Selected Ratios by Economic Activity in Jerusalem Governorate	95

List of Figures

<u>Figure</u>		<u>Page</u>
Figure 1:	Number of Enterprises, Persons Engaged and Paid Employees by Economic Activity in Remaining West Bank and Gaza Strip - 1997	99
Figure 2:	Main Economic Indicators by Economic Activity in Remaining West Bank and Gaza Strip – 1997	100
Figure 3:	Components of Value Added for Surveyed Activities in Remaining West Bank and Gaza Strip - 1997	101
Figure 4:	Output From Principal and Secondary Activities in Remaining West Bank and Gaza Strip - 1997	102
Figure 5:	Selected Ratios by Economic Activity in Remaining West Bank and Gaza Strip - 1997	103

Executive Summary

1. Introduction:

The central statistical offices in most countries lay heavy emphasis on constructing sound database for all activities within the internal trade sector. The PCBs initiated, starting from the reference year 1994, the economic surveys series. It includes, in addition to the internal trade survey, surveys on services, industrial construction-contractors, and transport and storage sectors. The sampling frame for the different economic surveys was based basically on the findings of the 1997 Establishment Census conducted by The PCBS.

2. Objectives:

The objective of the survey was to obtain data on:

- 2.1 Number of enterprises and persons engaged in internal trade by activity and location.
- 2.2 Value of output, intermediate consumption and stocks.
- 2.3 Value added components.
- 2.4 Payments and transfers.
- 2.5 Assets and capital formation.
- 2.6 Contribution of the surveyed activities to the GDP and other National Accounts variables.

3. Definitions:

- 3.1 Statistical unit: The SNA of 1993 defines two major statistical units:
 - Institutional unit (enterprise): An economic entity that is capable, in its own right, of owning assets, incurring liabilities and engaging in economic activities and transactions with other entities.
 - Establishment: An enterprise or part of an enterprise in which one group of goods and services is produced (with the possibility of having secondary activities).
- 3.2 Output: Value of goods and services, including own-account goods, produced during a specific period.
- 3.3 Intermediate consumption: Value of production inputs from both goods and services.
- 3.4 Gross value added: Output minus intermediate consumption.
- 3.5 Compensation of employees: Wages, salaries and other allowances and remuneration in cash or in kind.
- 3.6 Taxes on production less subsidies: Taxes assessed on producers with respect to the production, sale, purchase or use of goods and services, less production subsidies.
- 3.7 Operating Surplus: Value added - (compensation of employees + taxes on production less subsidies + Depreciation of fixed assets).
- 3.8. No. of persons engaged: This includes unpaid owners and family members, and paid employees both permanent and temporary.
- 3.9 Principal economic activity: It is the main activity of the enterprise during the reference year, using (ISIC 3) for classification and coding.
- 3.10 Gross Fixed Capital Formation: It is measured by value of acquisitions less disposals of new or existing fixed assets.

3.11. Remaining West Bank: In this reports it refers to the West Bank excluding Jerusalem Governorate.

4. Methodology:

4.1 Questionnaire: The questionnaire used in this survey has much in common with the other questionnaires in the economic surveys series. In designing the 1997 questionnaire, it was taken into account that it meets the needs of compiling the Palestinian National Accounts with some details on labour inputs and output of the production process. Two forms of questionnaires are used. Shorter version of the questionnaire used for the enterprises belonging to the household sector and branches the detailed form used for other sectors.

4.2 Coverage and sampling:

4.2.1 Coverage: The survey covers all activities classified under the following tabulation categories according to ISIC (rev. 3):

1. Mining and quarrying (C).
2. Manufacturing (D).
3. Electricity, gas and water supplies (E).

4.2.2 Sample design: The sample of the internal trade Survey is a single-stage stratified random - systematic sample in which the enterprise constitutes the primary sampling unit (PSU). Three levels of strata were used to arrive at an efficient representative sample (i.e. economic activity, size of employment and governorate levels). The sample size amounted to (1805) enterprises out of the (39825) enterprises that comprise the survey frame.

4.2.3 Response rates:

In Remaining West Bank and Gaza Strip:

- Over-coverage error rate = 5.5%
- Non-response rate = 9.3%
- Response rate = 90.7%

In Jerusalem Governorate:

- Over-coverage error rate = 6.3%
- Non-response rate = 15.2%
- Response rate = 84.8%

5. Survey Stages:

5.1 Preparation stage: Examining available data and specifying objectives and data sources. It included also developing the questionnaire, manual, dummy tables, work plan, timetable, editing and coding rules.

5.2 Implementation stage:

5.2.1 Fieldwork operations: They are initiated after the recruitment and training of qualified interviewers. The PCBS's Fieldwork Directorate administers fieldwork activities including interviewing activities.

5.2.2 Data processing and tabulation: This phase includes:

- Developing a data entry program and training of operators.
- Organizing data entry processes.

- Post-data entry editing.
- Tabulation.

6. Main Findings:

The prominent findings of the Internal trade survey for 1997 are as follows:

- Total number of enterprises in the internal trade sector amounted to (39329) enterprises.
- Total number of persons engaged in the internal trade sector amounted to (68518).
- The following indicators could be concluded from the survey results for the same year:

Indicator	Million US \$		
	WBGS	RWBGS	Jerusalem
Number of enterprises	39329	36416	2913
Number of persons engaged	68518	63042	5476
- Output:	562.4	482.0	80.4
- Intermediate consumption:	143.4	122.0	21.4
- Gross value added:	419.1	360.1	59.0
- Compensation of employees:	65.7	53.3	12.4
- Taxes on production less subsidies:	38.5	28.4	10.1
- Depreciation of fixed assets:	17.7	14.3	3.4
- Operating surplus:	297.1	264.0	33.1
- Gross fixed capital formation:	19.2	16.2	3.0