



دائرة الإحصاء المركزية الفلسطينية

الزواج والطلاق في الأراضي الفلسطينية - 1997

كانون أول/ديسمبر 1998

© رمضان، 1419هـ - كانون أول، 1998.

جميع الحقوق محفوظة.

في حالة الاقتباس، يرجى الإشارة إلى هذه المطبوعة كالتالي:

دائرة الإحصاء المركزية الفلسطينية، 1998. الزواج والطلاق في الأراضي الفلسطينية - 1997.
رام الله - فلسطين.

جميع المراسلات توجه إلى قسم خدمات الجمهور على العنوان التالي:

دائرة الإحصاء المركزية الفلسطينية

ص.ب. 1647، رام الله

الضفة الغربية، فلسطين

فاكس: 298 6343 (972-2)

صفحة إلكترونية: <http://www.pcbs.org>

هاتف: 298 6340 (972-2)

بريد إلكتروني: pcbs@pcbs.pna.org

شكر وتقدير

قام كل من محمد دريدي، نائبة صبا و نسرين عبيد من دائرة إحصاءات السكان، بإعداد هذا التقرير. وتولى د. عبد الرحيم برهم (مدير عام الإدارة العامة للإحصاءات السكانية والاجتماعية في الدائرة) بمراجعة المادة وتقديم الملاحظات حول مسودات التقرير.

توجه دائرة الإحصاء المركزية الفلسطينية بالشكر والتقدير لوزارة الأوقاف والشؤون الدينية والمحاكم الشرعية والكنسية الفلسطينية على توفير بيانات السجلات الإدارية المتوفرة حول موضوع التقرير.

تم إنجاز هذا التقرير بتمويل من الحكومة النرويجية الصديقة عبر المؤسسة الدولية النرويجية للتنمية. تتقدم دائرة الإحصاء المركزية الفلسطينية بالشكر والتقدير إلى الحكومة النرويجية والمؤسسة النرويجية للتنمية على توفير التمويل لإنجاز هذا التقرير الحيوي.

تقديم

تسعى دائرة الإحصاء المركزية الفلسطينية منذ يومها الأول إلى تحسين فرص اتخاذ القرار التنموي بناء على أسس علمية مدروسة. وقد قامت الدائرة بالعديد من النشاطات الأساسية في هذا المجال، فقامت بإعداد سلسلة من تقارير الوضع الراهن وتنفيذ العديد من المسوح في عدة مجالات مثل التعليم، السكان، الصحة، القوى العاملة... الخ، كما قامت بإجراء التعداد العام للسكان والمساكن والمنشآت في نهاية عام 1997.

يسر دائرة الإحصاء المركزية الفلسطينية أن تضع بين أيدي أبناء شعبنا الفلسطيني هذا التقرير حول إحصاءات الزواج والطلاق في الأراضي الفلسطينية، والتي تم اشتقاقها من بيانات السجلات الإدارية المتوفرة لدى المحاكم الشرعية والكنسية.

يستعرض هذا التقرير البيانات التي تم جمعها من خلال المحاكم الشرعية والكنسية على مستوى المنطقة "الضفة الغربية وقطاع غزة" ومن المعلوم أن هذا المشروع تم التخطيط له بحيث يوفر قاعدة بيانات كاملة حول حالات الزواج والطلاق في الأراضي الفلسطينية وتوزيعها على مستوى المحافظة المحكمة، أشهر السنة، عمر الزوج/المطلق، عمر الزوجة/المطلقة وغيرها من البيانات الأخرى، حيث لا تتوفر أي بيانات في هذا المجال بشكل مناسب يسهل التعامل معها رغم أهميتها القصوى في عملية التخطيط المحلية.

بدأ مشروع جمع بيانات الزواج والطلاق في منتصف عام 1996 وقد توخينا أن يوفر لنا هذا المشروع جملة أهداف على رأسها سد النقص الحاد في توفير بيانات الزواج والطلاق في الأراضي الفلسطينية وتوزيعاتها المختلفة.

نأمل أن نكون قد نجحنا من خلال هذا المشروع سد الفراغ القائم في مجال توفير بيانات الزواج والطلاق في الأراضي الفلسطينية آمليين أن يستفيد المخطط وصانع القرار في فلسطين من هذه النتائج في صياغة الخطط واتخاذ القرارات المؤثرة في المجالات السكانية والاجتماعية والله نسأل أن يوفقنا لما فيه خير أهلنا.

د. حسن أبو لبده
رئيس الدائرة

كانون أول، 1998

قائمة المحتويات

<u>الصفحة</u>	الموضوع
9	قائمة الجداول
15	قائمة الأشكال
17	1. المقدمة
19	2. المفاهيم والمصطلحات
21	3. النتائج الرئيسية
21	1.3: الزواج
21	2.3: الطلاق
23	الجداول
95	الأشكال البيانية

قائمة الجداول

<u>الصفحة</u>	<u>الجدول</u>
25	جدول 1: عقود الزواج المسجلة في المحاكم الشرعية حسب المحافظات لعامي 1996، 1997
26	جدول 2: عقود الزواج المسجلة في المحاكم الشرعية لعامي 1996، 1997 حسب الجنس والحالة الزوجية والعمر
27	جدول 3: عقود الزواج المسجلة في المحاكم الشرعية حسب الشهر والمحكمة -1997
28	جدول 4: عقود الزواج المسجلة في المحاكم الشرعية حسب الحالة الزوجية السابقة للزوج والزوجة -1997
29	جدول 5: عقود الزواج المسجلة في المحاكم الشرعية حسب الحالة الزوجية السابقة للزوج وعمر الزوج (الضفة الغربية) -1997
30	جدول 6: عقود الزواج المسجلة في المحاكم الشرعية حسب الحالة الزوجية السابقة للزوج وعمر الزوج (قطاع غزة) -1997
31	جدول 7: عقود الزواج المسجلة في المحاكم الشرعية حسب الحالة الزوجية السابقة للزوج وعمر الزوج (الأراضي الفلسطينية) -1997
32	جدول 8: عقود الزواج المسجلة في المحاكم الشرعية حسب الحالة الزوجية السابقة للزوجة وعمر الزوجة (الضفة الغربية) -1997
33	جدول 9: عقود الزواج المسجلة في المحاكم الشرعية حسب الحالة الزوجية السابقة للزوجة وعمر الزوجة (قطاع غزة) -1997
34	جدول 10: عقود الزواج المسجلة في المحاكم الشرعية حسب الحالة الزوجية السابقة للزوجة وعمر الزوجة (الأراضي الفلسطينية) -1997
35	جدول 11: عقود الزواج المسجلة في المحاكم الشرعية حسب الحالة الزوجية السابقة للزوج وعمر الزوجة (الضفة الغربية) -1997
36	جدول 12: عقود الزواج المسجلة في المحاكم الشرعية حسب الحالة الزوجية السابقة للزوج وعمر الزوجة (قطاع غزة) -1997
37	جدول 13: عقود الزواج المسجلة في المحاكم الشرعية حسب الحالة الزوجية السابقة للزوج وعمر الزوجة (الأراضي الفلسطينية) -1997
38	جدول 14: عقود الزواج المسجلة في المحاكم الشرعية حسب الحالة الزوجية السابقة للزوجة وعمر الزوج (الضفة الغربية) -1997
39	جدول 15: عقود الزواج المسجلة في المحاكم الشرعية حسب الحالة الزوجية السابقة للزوجة وعمر الزوج (قطاع غزة) -1997

- 40 جدول 16: عقود الزواج المسجلة في المحاكم الشرعية حسب الحالة الزوجية السابقة للزوجة وعمر الزوج (الأراضي الفلسطينية) -1997
- 41 جدول 17: عقود الزواج المسجلة في المحاكم الشرعية حسب الحالة الزوجية السابقة للزوج ومؤهله العلمي (الضفة الغربية) -1997
- 42 جدول 18: عقود الزواج المسجلة في المحاكم الشرعية حسب الحالة الزوجية السابقة للزوج ومؤهله العلمي (قطاع غزة) -1997
- 43 جدول 19: عقود الزواج المسجلة في المحاكم الشرعية حسب الحالة الزوجية السابقة للزوج ومؤهله العلمي (الأراضي الفلسطينية) -1997
- 44 جدول 20: عقود الزواج المسجلة في المحاكم الشرعية حسب الحالة الزوجية السابقة للزوجة والمؤهل العلمي للزوجة (الضفة الغربية) -1997
- 45 جدول 21: عقود الزواج المسجلة في المحاكم الشرعية حسب الحالة الزوجية السابقة للزوجة والمؤهل العلمي للزوجة (قطاع غزة) -1997
- 46 جدول 22: عقود الزواج المسجلة في المحاكم الشرعية حسب الحالة الزوجية السابقة للزوجة والمؤهل العلمي للزوجة (الأراضي الفلسطينية) -1997
- 47 جدول 23: عقود الزواج المسجلة في المحاكم الشرعية حسب المؤهل العلمي للزوج والمؤهل العلمي للزوجة (الضفة الغربية) -1997
- 48 جدول 24: عقود الزواج المسجلة في المحاكم الشرعية حسب المؤهل العلمي للزوج والمؤهل العلمي للزوجة (قطاع غزة) -1997
- 49 جدول 25: عقود الزواج المسجلة في المحاكم الشرعية حسب المؤهل العلمي للزوج والمؤهل العلمي للزوجة (الأراضي الفلسطينية) -1997
- 50 جدول 26: عقود الزواج المسجلة في المحاكم الشرعية حسب عمر الزوج ومؤهله العلمي (الضفة الغربية) -1997
- 51 جدول 27: عقود الزواج المسجلة في المحاكم الشرعية حسب عمر الزوج ومؤهله العلمي (قطاع غزة) -1997
- 52 جدول 28: عقود الزواج المسجلة في المحاكم الشرعية حسب عمر الزوج ومؤهله العلمي (الأراضي الفلسطينية) -1997
- 53 جدول 29: عقود الزواج المسجلة في المحاكم الشرعية حسب عمر الزوجة والمؤهل العلمي للزوج (الضفة الغربية) -1997
- 54 جدول 30: عقود الزواج المسجلة في المحاكم الشرعية حسب عمر الزوجة والمؤهل العلمي للزوج (قطاع غزة) -1997

- 55 جدول 31: عقود الزواج المسجلة في المحاكم الشرعية حسب عمر الزوجة والمؤهل العلمي للزوج (الأراضي الفلسطينية) -1997
- 56 جدول 32: عقود الزواج المسجلة في المحاكم الشرعية حسب عمر الزوج ومؤهل الزوجة (الضفة الغربية) -1997
- 57 جدول 33: عقود الزواج المسجلة في المحاكم الشرعية حسب عمر الزوج ومؤهل الزوجة (قطاع غزة) -1997
- 58 جدول 34: عقود الزواج المسجلة في المحاكم الشرعية حسب عمر الزوج والمؤهل العلمي للزوجة (الأراضي الفلسطينية) -1997
- 59 جدول 35: عقود الزواج المسجلة في المحاكم الشرعية حسب عمر الزوجة والمؤهل العلمي للزوجة (الضفة الغربية) -1997
- 60 جدول 36: عقود الزواج المسجلة في المحاكم الشرعية حسب عمر الزوجة والمؤهل العلمي للزوجة (قطاع غزة) -1997
- 61 جدول 37: عقود الزواج المسجلة في المحاكم الشرعية حسب عمر الزوجة ومؤهل الزوجة (الأراضي الفلسطينية) -1997
- 62 جدول 38: عقود الزواج المسجلة في المحاكم الشرعية حسب عمر الزوج والزوجة (الضفة الغربية) -1997
- 63 جدول 39: عقود الزواج المسجلة في المحاكم الشرعية حسب عمر الزوج والزوجة (قطاع غزة) -1997
- 64 جدول 40: عقود الزواج المسجلة في المحاكم الشرعية حسب عمر الزوج والزوجة (الأراضي الفلسطينية) -1997
- 65 جدول 41: عقود الزواج المسجلة في الكنائس حسب عمر الزوج والزوجة -1997
- 66 جدول 42: عقود الزواج المسجلة في المحاكم الشرعية حسب مكان إقامة الزوج ومكان إقامة الزوجة -1997
- 68 جدول 43: العمر الوسيط عند الزواج الأول حسب المحافظة والجنس -1997
- 69 جدول 44: العمر الوسيط عند الزواج الأول حسب المؤهل العلمي والجنس -1997
- 70 جدول 45: وقوعات الطلاق المسجلة في المحاكم الشرعية في الأراضي الفلسطينية لعامي 1996، 1997 حسب المحافظة
- 71 جدول 46: وقوعات الطلاق المسجلة في المحاكم الشرعية في الأراضي الفلسطينية لعامي 1996، 1997 حسب الجنس والعمر
- 72 جدول 47: وقوعات الطلاق المسجلة في المحاكم الشرعية حسب الشهر والمحكمة -1997
- 73 جدول 48: وقوعات الطلاق المسجلة في المحاكم الشرعية حسب عمر المطلق والمطلقة (الضفة الغربية) -1997

- 74 جدول 49: وقوعات الطلاق المسجلة في المحاكم الشرعية حسب عمر المطلق والمطلقة (قطاع غزة) -1997
- 75 جدول 50: وقوعات الطلاق المسجلة في المحاكم الشرعية حسب عمر المطلق والمطلقة (الأراضي الفلسطينية) -1997
- 76 جدول 51: وقوعات الطلاق المسجلة في المحاكم الشرعية حسب عمر المطلقة ونوع الطلاق (الضفة الغربية) -1997
- 77 جدول 52: وقوعات الطلاق المسجلة في المحاكم الشرعية حسب عمر المطلقة ونوع الطلاق (قطاع غزة) -1997
- 78 جدول 53: وقوعات الطلاق المسجلة في المحاكم الشرعية حسب عمر المطلقة ونوع الطلاق (الأراضي الفلسطينية) -1997
- 79 جدول 54: وقوعات الطلاق المسجلة في المحاكم الشرعية حسب عمر المطلق ونوع الطلاق (الضفة الغربية) -1997
- 80 جدول 55: وقوعات الطلاق المسجلة في المحاكم الشرعية حسب عمر المطلق ونوع الطلاق (قطاع غزة) -1997
- 81 جدول 56: وقوعات الطلاق المسجلة في المحاكم الشرعية حسب عمر المطلق ونوع الطلاق (الأراضي الفلسطينية) -1997
- 82 جدول 57: وقوعات الطلاق المسجلة في المحاكم الشرعية حسب نوع الطلاق والمحافظة -1997
- 83 جدول 58: وقوعات الطلاق المسجلة في المحاكم الشرعية حسب نوع الطلاق ومدة الحياة الزوجية (الضفة الغربية) -1997
- 84 جدول 59: وقوعات الطلاق المسجلة في المحاكم الشرعية حسب نوع الطلاق ومدة الحياة الزوجية (قطاع غزة) -1997
- 85 جدول 60: وقوعات الطلاق المسجلة في المحاكم الشرعية حسب نوع الطلاق ومدة الحياة الزوجية (الأراضي الفلسطينية) -1997
- 86 جدول 61: وقوعات الطلاق المسجلة في المحاكم الشرعية حسب مدة الحياة الزوجية وعمر المطلق (الضفة الغربية) -1997
- 87 جدول 62: وقوعات الطلاق المسجلة في المحاكم الشرعية حسب مدة الحياة الزوجية وعمر المطلق (قطاع غزة) -1997
- 88 جدول 63: وقوعات الطلاق المسجلة في المحاكم الشرعية حسب مدة الحياة الزوجية وعمر المطلق (الأراضي الفلسطينية) -1997
- 89 جدول 64: وقوعات الطلاق المسجلة في المحاكم الشرعية حسب مدة الحياة الزوجية وعمر المطلقة (الضفة الغربية) -1997

- 90 - وقوعات الطلاق المسجلة في المحاكم الشرعية حسب مدة الحياة الزوجية وعمر المطلقة (قطاع غزة) -
1997 :جدول 65
- 91 وقوعات الطلاق المسجلة في المحاكم الشرعية حسب مدة الحياة الزوجية وعمر المطلقة (الأراضي
الفلسطينية) -1997 :جدول 66
- 92 وقوعات الطلاق المسجلة في المحاكم الشرعية حسب عمر المطلق والمحافظة -1997 :جدول 67
- 93 وقوعات الطلاق المسجلة في المحاكم الشرعية حسب عمر المطلقة والمحافظة -1997 :جدول 68

قائمة الأشكال

<u>الصفحة</u>		<u>شكل</u>
97	عقود الزواج والطلاق المسجلة في المحاكم الشرعية حسب المنطقة -1997	شكل 1:
98	عقود الزواج المسجلة في المحاكم الشرعية لعامي 1996،1997 حسب المنطقة	شكل 2:
99	عقود الزواج والطلاق المسجلة في المحاكم الشرعية لمحافظة الضفة الغربية -1997	شكل 3:
100	عقود الزواج والطلاق المسجلة في المحاكم الشرعية لمحافظة قطاع غزة -1997	شكل 4:
101	العمر الوسيط عند الزواج الأول حسب المؤهل العلمي والجنس -1997	شكل 5:
102	وقوعات الطلاق المسجلة حسب مدة الحياة الزوجية -1997	شكل 6:

الفصل الأول

المقدمة

إن البيانات المتعلقة بالإحصاءات الحيوية (الخصوبة، الوفاة، الزواج، الطلاق) هامة لغايات التعرف على الوضع الديمغرافي في المجتمع والتغيرات التي تطرأ عليه عاما بعد عام، وانسجاما مع الخطة الشاملة لإعداد الإحصاءات الرسمية الفلسطينية، تمثل الإحصاءات الحيوية في الأراضي الفلسطينية موقع الصدارة ضمن أولويات إحصاءات السكان بشكل عام.

نظرا لعدم توفر مثل هذه البيانات من قبل بصورة يسهل التعامل معها والاستفادة منها، فقد وجدنا انه من المناسب إصدار مثل هذا التقرير، عبر ما يمكن جمعه من بيانات من خلال المحاكم الشرعية والكنسية ووضع بين أيدي صانعي القرار وراسمي السياسات.

تأتى أهمية هذا التقرير في كونه يوفر بيانات شاملة حول أعداد عقود الزواج والطلاق على مستوى المنطقة، او المحافظة، وكذلك توفيرها حسب الأعمار والأشهر والحالة الزوجية والعمر الوسيط عند الزواج... الخ.

كما ويمكننا هذا التقرير من إلقاء الضوء على حالات الزواج حسب العمر، ومدى انتشار حالات الزواج المبكر، ويظهر حجم الطلاق بشكل عام وحالات الطلاق للأشخاص الذين تزوجوا زواجا مبكرا، مما يعني ضرورة دراستها والخروج بتوصيات حول هذا الموضوع.

تتمثل الأهداف الأساسية لهذا التقرير في توفير البيانات الأساسية اللازمة للتخطيط ورسم السياسات على المستوى الوطني من خلال معرفة حجم حالات الزواج والطلاق في المجتمع.

تم إعداد هذا التقرير بالاعتماد على بيانات السجلات الإدارية التي تم جمعها من خلال المحاكم الشرعية والكنسية لعام 1997. حيث تم تحديد المؤشرات الرئيسية واستخراج الجداول النهائية على أساسها.

يتكون هذا التقرير من ثلاثة فصول رئيسية بالإضافة إلى مجموعة الجداول والأشكال البيانية. يحتوي الفصل الأول على المقدمة، بينما يحتوي الفصل الثاني على المفاهيم والمصطلحات المستخدمة في التقرير. ويستعرض الفصل الثالث النتائج الرئيسية للتقرير.

الفصل الثاني

المفاهيم والمصطلحات

اعتمدت المعايير الدولية المستخلصة من توصيات الأمم المتحدة في تفسير المفاهيم والمصطلحات المستخدمة في هذا التقرير، وقد صيغت بما يتناسب وأهداف التقرير وظروف المجتمع الفلسطيني.

العمر: العمر بالسنوات الكاملة هو الفترة الزمنية بين تاريخ الميلاد وتاريخ عقد الزواج/الطلاق معبرا عنه بالسنوات الكاملة. أما العمر الفعلي للفرد فهو الفترة الزمنية بين تاريخ الميلاد وزمن الإسناد المستخدم ومحسوبا بالسنوات وأجزاء من السنة.

العمر الوسيط: العمر الذي يقسم السكان إلى مجموعتين متساويتين من ناحية العدد، أي أن نصف السكان أصغر من هذا العمر والنصف الثاني أكبر.

الحالة الزوجية: هي حالة الفرد الشخصية الحالية التي يكون عليها ذلك الفرد الذي يبلغ من العمر 14 سنة فأكثر عند عقد الزواج/الطلاق، والمتعلقة بقوانين وعادات الزواج المعمول بها في البلد. وقد تكون إحدى الحالات التالية:

أعزب: هو الفرد الذي يبلغ عمره 14 سنة فأكثر، ولم يقترن/تقترن بعقد زواج شرعي من قبل.

متزوج: هو الفرد الذي يبلغ عمره 14 سنة فأكثر، والمقترن بامرأة حسب عقد شرعي.

أرمل: هو الفرد الذي يبلغ 14 سنة فأكثر وسبق له/لها الاقتران بزواج/زوجة بعقد شرعي، ولكن انفصم (انحل) آخر زواج له/لها بوفاة الطرف الآخر، ولم يتزوج/تتزوج مرة أخرى.

مطلق: هو الفرد الذي يبلغ عمره 14 سنة فأكثر وسبق له/لها الاقتران بزواج/زوجة بعقد شرعي وانفصم (انحل) آخر زواج بالطلاق المسجل شرعا ولم يتزوج مرة أخرى.

طلاق رجعي: هو الطلاق الذي يوقعه الزوج على زوجته التي دخل بها حقيقة، إيقاعا مجردا عن أن يكون في مقابله مال، ولم يكن مسبوقا بطلقة أصلا.

طلاق بائن: هو الطلاق الذي يزيل قيد الزوجية بمجرد صدوره وهو نوعان: بائن بينونة صغرى، وبائن بسنة كبرى.

صغرى وبائن بينونة كبرى.

هو عمر الفرد بالسنوات الكاملة في وقت عقد القران.

العمر عند الزواج:

هو أعلى مؤهل علمي حصل عليه الفرد، فالذي لم ينه الصف السادس فما دون مؤهله العلمي اقل من ابتدائي، والذي أنهى الصف السادس الأساسي بنجاح مؤهله العلمي ابتدائي، والذي أنهى الصف التاسع الأساسي بنجاح مؤهله العلمي إعدادي.....وهكذا.

المؤهل العلمي:

هي الفترة ما بين تاريخ عقد الزواج وتاريخ انتهاء هذا الزواج بالطلاق معبرا عنها بالسنوات الكاملة.

مدة الحياة الزوجية:

الفصل الثالث

النتائج الرئيسية

يستعرض هذا الفصل ملخص للنتائج الرئيسية الخاصة بعقود الزواج والطلاق المسجلة في المحاكم الشرعية والكنسية لعام 1997.

1.3: الزواج

بلغت عقود الزواج المسجلة في المحاكم الشرعية لعام 1997 في الأراضي الفلسطينية 23213 عقداً، بزيادة مقدارها 2795 عقداً عن عام 1996، وبلغت عقود الزواج المسجلة لعام 1997 في الضفة الغربية 15612 عقداً، وبزيادة مقدارها 2304 عن عام 1996، في حين بلغت عقود الزواج المسجلة في قطاع غزة لعام 1997 ما مقداره 7601 عقداً وبزيادة مقدارها 491 عقداً عن عام 1996. أما العقود المسجلة في كنانس الأراضي الفلسطينية فقد بلغت 279 عقداً خلال عام 1997.

تشير النتائج الى ان محافظة الخليل سجلت اعلى عدد من العقود في الضفة الغربية لعام 1997 حيث بلغت 3416 عقداً، بينما سجلت محافظة اريحا اقل عدد من عقود الزواج لعام 1997 حيث بلغت 219 عقداً. اما في قطاع غزة فقد كانت اكثر عقود الزواج المسجلة لعام 1997 في محافظة غزة حيث بلغت 2883 عقداً في حين سجلت في محافظة رفح اقل عدد من عقود الزواج حيث بلغت 828 عقداً.

يتضح من النتائج ان شهر ايلول وتموز اكثر شهور السنة تسجيلاً لعقود الزواج عام 1997 حيث بلغت اعداد العقود المسجلة 2916 و3230 في شهري تموز وايلول على التوالي. في حين كان شهر شباط اقلها تسجيلاً لعقود الزواج حيث بلغت 1077 عقداً.

بلغ العمر الوسيط عند الزواج الأول في الأراضي الفلسطينية 18 سنة للاناث، و23 سنة للذكور، وتساوى معه في الضفة الغربية وقطاع غزة، وبلغ العمر الوسيط عند الزواج الأول للذين يحملون مؤهلاً علمياً جامعياً "بكالوريوس فاكثر" 23 سنة للاناث و27 سنة للذكور، في حين انه بلغ 18 سنة للاناث و21 سنة للذكور الذين يحملون الابتدائية كأعلى مؤهل علمي.

2.3: الطلاق

بلغت وقوعات الطلاق المسجلة لعام 1997 في الأراضي الفلسطينية 3449 عقداً، بواقع 2143 في الضفة الغربية و1306 في قطاع غزة، ولم تختلف الارقام كثيراً عن مثيلاتها في العام 1996 حيث بلغت 3494 عقداً في الاراضي الفلسطينية، 2247 عقداً في الضفة الغربية و1247 في قطاع غزة، وقد كانت أكثر عقود الطلاق المسجلة عام 1997 في محافظتي غزة ورام الله، حيث بلغت 486 و439 عقداً على التوالي. بينما سجلت في محافظتي طوباس ورفح أقل عدد من عقود الطلاق المسجلة، حيث بلغت 32 عقداً في محافظة طوباس، و181 عقداً في محافظة رفح.

تشير نتائج عام 1997، أن شهر آب أكثر شهور السنة تسجيلاً لعقود الطلاق حيث بلغت 366 عقداً، بينما كانت أقل العقود في شهر كانون الثاني حيث بلغت 212 عقداً. ونلاحظ ان حوالي ثلث عقود الطلاق قد تم بين الأزواج الذين لم يمض على حياتهم الزوجية سنة واحدة، حيث بلغت في الأراضي الفلسطينية 1097 عقداً، منها 712 في الضفة الغربية، و385 عقداً في قطاع غزة.

الجدول
Tables

جدول 1: عقود الزواج المسجلة في المحاكم الشرعية حسب المحافظة - 1996، 1997

Table 1: Marriages Registered in Shariah Courts by Governorate -1996 , 1997

Governorate	Year		المحافظة
	1997	السنة 1996	
West Bank			الضفة الغربية
Jenin	1822	1772	جنين
Tubas	380	344	طوباس
Tulkarm	1194	1031	طولكرم
Qalqilya	561	484	قلقيلية
Salfit	510	425	سلفيت
Nablus	2336	2140	نابلس
Ramallah & Al-Bireh	1755	1595	رام الله والبيرة
Jerusalem	2430	1652	القدس
Jericho	219	170	اريجا
Bethlehem	989	887	بيت لحم
Hebron	3416	2808	الخليل
Total	15612	13308	المجموع
Gaza Strip			قطاع غزة
Gaza North	1306	1174	شمال غزة
Gaza City	2883	2744	مدينة غزة
Dier El-Balah	1033	968	دير البلح
Khan Yunis	1551	1362	خان يونس
Rafah	828	862	رفح
Total	7601	7110	المجموع
Total	23213	20418	المجموع

جدول 2: عقود الزواج المسجلة في المحاكم الشرعية حسب الجنس والحالة الزوجية والعمر -1996، 1997

Table 2: Marriages Registered in Shriah Courts by Sex, Marital Status and Age - 1996, 1997

Particulars	السنة		التفاصيل
	1997	1996	
Sex and Age			الجنس والعمر
Male			ذكور
Less than 20 years	2666	2410	أقل من 20 سنة
20-29 years	16545	14272	20-29 سنة
30-49 years	3312	3048	30-49 سنة
50+	687	684	+ 50
Not Stated	3	4	غير مبين
Total	23213	20418	المجموع
Female			اناث
Less than 20 years	14346	12508	أقل من 20 سنة
20-29 years	7483	6611	20-29 سنة
30-49 years	1328	1241	30-49 سنة
50+	46	53	+ 50
Not stated	10	5	غير مبين
Total	23213	20418	المجموع
Sex & Marital Status			الجنس والحالة الزوجية
Male			ذكور
Single	19845	15572	اعزب
Married	1514	1194	متزوج
Divorced	1350	1120	مطلق
Widowed	459	375	ارمل
Not Stated	45	2157	غير مبين
Total	23213	20418	المجموع
Female			اناث
Single	21355	18501	عزباء
Divorced	1531	1377	مطلقة
Widowed	124	140	ارملة
Not Stated	203	400	غير مبين
Total	23213	20418	المجموع

جدول 3: عقود الزواج المسجلة في المحاكم الشرعية حسب الشهر والمحكمة -1997

Table 3: Marriages Registered in Shariah Courts by Month and Court-1997

Shariah Courts	المجموع Total	كانون أول December	تشرين ثاني November	تشرين أول October	آيلول September	آب August	تموز July	حزيران June	آيار May	نيسان April	آذار March	شباط February	كانون ثاني January	المحاكم الشرعية
Jenin	1822	123	148	142	154	249	223	178	146	121	127	106	105	جنين
Tubas	380	26	28	33	43	65	54	37	19	23	23	11	18	طوباس
Tulkarm	1194	106	102	97	112	147	132	100	100	69	94	58	77	طولكرم
Qalqilya	561	57	45	37	50	68	69	42	58	31	38	29	37	قلقيلية
Salfit	510	33	45	41	40	83	68	49	40	22	39	20	30	سلفيت
Nablus	2336	205	197	179	224	318	298	197	191	116	182	96	133	نابلس
Ramallah & Al-Bireh	1389	93	91	90	148	212	182	156	116	81	89	65	66	رام الله والبيرة
Birzeit	366	35	34	31	48	40	42	36	30	30	17	11	12	بيرزيت
Jerusalem	2430	225	179	240	251	282	309	241	200	106	169	100	128	القدس
Jericho	219	28	24	12	18	22	21	25	22	15	12	12	8	اريجا
Bethlehem	989	73	52	88	112	146	124	103	60	57	66	53	55	بيت لحم
Hebron	3000	233	231	288	322	408	376	289	210	159	185	148	151	الخليل
Dura	416	41	30	24	39	62	46	49	34	25	27	22	17	دورا
Total West Bank	15612	1278	1206	1302	1561	2102	1944	1502	1226	855	1068	731	837	مجموع الضفة الغربية
Gaza City	2883	188	208	241	277	421	352	277	255	197	188	140	139	مدينة غزة
Jabalya	1306	109	90	103	113	196	174	124	118	77	88	53	61	جباليا
Khan Yunis	1124	80	71	71	98	151	155	132	97	67	97	55	50	خانيونس
Dier El-Balah	1033	81	80	81	97	150	141	92	81	58	64	46	62	دير البلح
Bani-Suheilah	427	38	26	32	43	86	42	38	31	26	27	15	23	بني سهيلة
Rafah	828	37	56	63	105	124	108	67	83	46	66	37	36	رفح
Total Gaza Strip	7601	533	531	591	733	1128	972	730	665	471	530	346	371	مجموع قطاع غزة
Total	23213	1811	1737	1893	2294	3230	2916	2232	1891	1326	1598	1077	1208	المجموع

جدول 4: عقود الزواج المسجلة في المحاكم الشرعية حسب الحالة الزوجية السابقة لكل من الزوج والزوجة -1997
 Table 4: Marriages Registered in Shariah Courts by Previous Marital Status of Groom and Bride -1997

Previous Marital Status of Groom	Previous Marital Status of Bride الحالة الزوجية السابقة للزوجة					الحالة الزوجية السابقة للزوج
	المجموع Total	غير مبين Not Stated	ارملة Widowed	مطلقة Divorced	عزباء Single	
West Bank						الضفة الغربية
Single	13388	118	24	294	12952	أعزب
Married	945	14	21	285	625	متزوج
Divorced	940	8	10	253	669	مطلق
Widowed	298	2	10	62	224	أرمل
Not Stated	41	23	1	1	16	غير مبين
Total	15612	165	66	895	14486	المجموع
Gaza Strip						قطاع غزة
Single	6457	34	11	205	6207	أعزب
Married	569	2	35	236	296	متزوج
Divorced	410	1	5	145	259	مطلق
Widowed	161	1	7	50	103	أرمل
Not Stated	4	0	0	0	4	غير مبين
Total	7601	38	58	636	6869	المجموع
Palestinian Territories						الأراضي الفلسطينية
Single	19845	152	35	499	19159	أعزب
Married	1514	16	56	521	921	متزوج
Divorced	1350	9	15	398	928	مطلق
Widowed	459	3	17	112	327	أرمل
Not Stated	45	23	1	1	20	غير مبين
Total	23213	203	124	1531	21355	المجموع

جدول 5: عقود الزواج المسجلة في المحاكم الشرعية حسب الحالة الزوجية السابقة للزوج وعمر الزوج (الضفة الغربية)-1997

Table 5: Marriages Registered in Shariah Courts by Previous Marital Status and Age of Groom (West Bank)-1997

Age of Groom	Previous Marital Status of Groom						عمر الزوج
	المجموع Total	غير مبيّن Not Stated	ارمل Widowed	مطلق Divorced	متزوج Married	أعزب Single	
14	3	0	0	0	0	3	14
15-29	1538	15	1	13	8	1501	29-15
20-24	6906	17	7	194	58	6630	24-20
25-29	4473	8	11	269	129	4056	29-25
30-34	1363	0	17	207	181	958	34-30
35-39	455	0	23	96	169	167	39-35
40-44	211	0	16	52	108	35	44-40
45-49	183	0	20	44	110	9	49-45
50-54	138	0	38	22	67	11	54-50
55-59	99	0	24	14	55	6	59-55
60-64	86	0	43	15	24	4	64-60
65-69	80	1	49	8	18	4	69-65
70-74	40	0	20	5	13	2	74-70
75+	35	0	29	1	5	0	+75
Not Stated	2	0	0	0	0	2	غير مبيّن
Total	15612	41	298	940	945	13388	المجموع

جدول 6: عقود الزواج المسجلة في المحاكم الشرعية حسب الحالة الزوجية السابقة للزوج وعمر الزوج (قطاع غزة)-1997

Table 6: Marriages Registered in Shariah Courts by Previous Marital Status and Age of Groom (Gaza Strip)-1997

Age of Groom	Previous Marital Status of Groom الحالة الزوجية السابقة للزوج						عمر الزوج
	المجموع Total	غير مبين Not Stated	ارمل Widowed	مطلق Divorced	متزوج Married	أعزب Single	
14	0	0	0	0	0	0	14
15-29	1125	1	0	13	7	1104	19-15
20-24	3486	1	5	88	43	3349	24-20
25-29	1680	1	7	102	79	1491	29-25
30-34	631	0	7	97	130	397	34-30
35-39	237	0	16	38	99	84	39-35
40-44	124	0	18	26	65	15	44-40
45-49	108	0	18	15	63	12	49-45
50-54	75	0	16	16	40	3	54-50
55-59	36	0	12	7	17	0	59-55
60-64	45	0	25	4	15	1	64-60
65-69	31	0	22	3	6	0	69-65
70-74	12	0	10	0	2	0	74-70
75+	10	0	5	1	3	1	+75
Not Stated	1	1	0	0	0	0	غير مبين
Total	7601	4	161	410	569	6457	المجموع

جدول 7: عقود الزواج المسجلة في المحاكم الشرعية حسب الحالة الزوجية السابقة للزوج وعمر الزوج (الأراضي الفلسطينية) -1997

Table 7: Marriages Registered in Sariah Courts by Previous Marital Status and Age of Groom (Palestinian Territories)-1997

Age of Groom	Previous Marital Status of Groom الحالة الزوجية السابقة للزوج						عمر الزوج
	المجموع Total	غير مبين Not Stated	ارمل Widowed	مطلق Divorced	متزوج Married	أعزب Single	
14	3	0	0	0	0	3	14
15-19	2663	16	1	26	15	2605	19-15
20-24	10392	18	12	282	101	9979	24-20
25-29	6153	9	18	371	208	5547	29-25
30-34	1994	0	24	304	311	1355	34-30
35-39	692	0	39	134	268	251	39-35
40-44	335	0	34	78	173	50	44-40
45-49	291	0	38	59	173	21	49-45
50-54	213	0	54	38	107	14	54-50
55-59	135	0	36	21	72	6	59-55
60-64	131	0	68	19	39	5	64-60
65-69	111	1	71	11	24	4	69-65
70-74	52	0	30	5	15	2	74-70
75+	45	0	34	2	8	1	+75
Not Stated	3	1	0	0	0	2	غير مبين
Total	23213	45	459	1350	1514	19845	المجموع

جدول 8: عقود الزواج المسجلة في المحاكم الشرعية حسب الحالة الزوجية السابقة للزوجة وعمر الزوجة (الضفة الغربية)-1997

Table 8: Marriages Registered in Shariah Courts by Previous Marital Status and Age of Bride (West Bank)-1997

Age of Bride	Previous Marital Status of Bride الحالة الزوجية السابقة للزوجة					عمر الزوجة
	المجموع Total	غير مبيّن Not Stated	ارملة Widowed	مطلقة Divorced	عزباء Single	
14	553	7	0	0	546	14
15-19	9020	103	6	176	8735	19-15
20-24	3919	37	15	243	3624	24-20
25-29	1199	12	15	198	974	29-25
30-34	504	1	9	122	372	34-30
35-39	237	2	13	75	147	39-35
40-44	100	1	2	36	61	44-40
45-49	40	0	2	23	15	49-45
50-54	21	0	4	12	5	54-50
55-59	6	0	0	4	2	59-55
60-64	4	0	0	3	1	64-60
65-69	3	0	0	3	0	69-65
70-74	0	0	0	0	0	74-70
75+	0	0	0	0	0	+75
Not Stated	6	2	0	0	4	غير مبيّن
Total	15612	165	66	895	14486	المجموع

جدول 9: عقود الزواج المسجلة في المحاكم الشرعية حسب الحالة الزوجية السابقة للزوجة وعمر الزوجة (قطاع غزة)-1997
Table 9: Marriages Registered in Shariah Courts by Previous Marital Status and Age of Bride (Gaza Strip)-1997

Age of Bride	Previous Marital Status of Bride الحالة الزوجية السابقة للزوجة					عمر الزوجة
	المجموع Total	غير مبيّن Not Stated	ارملة Widowed	مطلقة Divorced	عزباء Single	
14	280	1	0	1	278	14
15-19	4493	23	4	144	4322	19-15
20-24	1798	7	14	204	1573	24-20
25-29	567	2	15	122	428	29-25
30-34	256	3	10	73	170	34-30
35-39	118	0	5	46	67	39-35
40-44	48	0	4	21	23	44-40
45-49	25	0	4	15	6	49-45
50-54	10	0	2	7	1	54-50
55-59	2	0	0	2	0	59-55
60-64	0	0	0	0	0	64-60
65-69	0	0	0	0	0	69-65
70-74	0	0	0	0	0	74-70
75+	0	0	0	0	0	+75
Not Stated	4	2	0	1	1	غير مبيّن
Total	7601	38	58	636	6869	المجموع

جدول 10: عقود الزواج المسجلة في المحاكم الشرعية حسب الحالة الزوجية السابقة للزوجة وعمر الزوجة (الأراضي الفلسطينية)-1997

Table 10: Marriages Registered in Shriah Courts by Previous Marital Status and Age of Bride (Palestinian Territories)-1997

Age of Bride	Previous Marital Status of Bride					عمر الزوجة
	المجموع Total	غير مبيّن Not Stated	ارملة Widowed	مطلقة Divorced	عزباء Single	
14	833	8	0	1	824	14
15-19	13513	126	10	320	13057	19-15
20-24	5717	44	29	447	5197	24-20
25-29	1766	14	30	320	1402	29-25
30-34	760	4	19	195	542	34-30
35-39	355	2	18	121	214	39-35
40-44	148	1	6	57	84	44-40
45-49	65	0	6	38	21	49-45
50-54	31	0	6	19	6	54-50
55-59	8	0	0	6	2	59-55
60-64	4	0	0	3	1	64-60
65-69	3	0	0	3	0	69-65
70-74	0	0	0	0	0	74-70
75+	0	0	0	0	0	+75
Not Stated	10	4	0	1	5	غير مبيّن
Total	23213	203	124	1531	21355	المجموع

جدول 11: عقود الزواج المسجلة في المحاكم الشرعية حسب الحالة الزوجية السابقة للزوج وعمر الزوجة (الضفة الغربية)-1997
 Table 11: Marriages Registered in Shariah Courts by Previous Marital Status of Groom and Age of Bride
 (West Bank)-1997

Age of Bride	Previous Marital Status of Groom الحالة الزوجية السابقة للزوج						عمر الزوجة
	المجموع Total	غير مبيّن Not Stated	ارمل Widowed	مطلق Divorced	متزوج Married	اعزب Single	
14	553	2	0	13	6	532	14
15-19	9020	31	16	293	138	8542	19-15
20-24	3919	4	20	291	215	3389	24-20
25-29	1199	3	39	176	239	742	29-25
30-34	504	0	83	85	196	140	34-30
35-39	237	0	75	39	97	26	39-35
40-44	100	1	39	17	34	9	44-40
45-49	40	0	13	14	10	3	49-45
50-54	21	0	9	7	5	0	54-50
55-59	6	0	2	1	3	0	59-55
60-64	4	0	1	2	1	0	64-60
65-69	3	0	1	2	0	0	69-65
70-74	0	0	0	0	0	0	74-70
75+	0	0	0	0	0	0	+75
Not Stated	6	0	0	0	1	5	غير مبيّن
Total	15612	41	298	940	945	13388	المجموع

جدول 12: عقود الزواج المسجلة في المحاكم الشرعية حسب الحالة الزوجية السابقة للزوج وعمر الزوجة (قطاع غزة)-1997
Table 12: Marriages Registered in Shariah Courts by Previous Marital Status of Groom and Age of Bride (Gaza Strip)-1997

Age of Bride	Previous Marital Status of Groom الحالة الزوجية السابقة للزوج						عمر الزوجة
	المجموع Total	غير مبين Not Stated	ارمل Widowed	مطلق Divorced	متزوج Married	أعزب Single	
14	280	0	0	2	6	272	14
15-19	4493	4	11	130	99	4249	19-15
20-24	1798	0	18	135	158	1487	24-20
25-29	567	0	28	67	122	350	29-25
30-34	256	0	39	36	103	78	34-30
35-39	118	0	36	19	49	14	39-35
40-44	48	0	16	10	20	2	44-40
45-49	25	0	12	5	8	0	49-45
50-54	10	0	1	6	2	1	54-50
55-59	2	0	0	0	2	0	59-55
60-64	0	0	0	0	0	0	64-60
65-69	0	0	0	0	0	0	69-65
70-74	0	0	0	0	0	0	74-70
75+	0	0	0	0	0	0	+75
Not Stated	4	0	0	0	0	4	غير مبين
Total	7601	4	161	410	569	6457	المجموع

جدول 13: عقود الزواج المسجلة في المحاكم الشرعية حسب الحالة الزوجية السابقة للزوج وعمر الزوجة (الأراضي الفلسطينية)-1997
Table 13: Marriages Registered in Shariah Courts by Previous Marital Status of Groom and Age of Bride (Palestinian Territories)-1997

Age of Bride	Previous Marital Status of Groom الحالة الزوجية السابقة للزوج						عمر الزوجة
	المجموع Total	غير مبيّن Not Stated	ارمل Widowed	مطلق Divorced	متزوج Married	أعزب Single	
14	833	2	0	15	12	804	14
15-19	13513	35	27	423	237	12791	19-15
20-24	5717	4	38	426	373	4876	24-20
25-29	1766	3	67	243	361	1092	29-25
30-34	760	0	122	121	299	218	34-30
35-39	355	0	111	58	146	40	39-35
40-44	148	1	55	27	54	11	44-40
45-49	65	0	25	19	18	3	49-45
50-54	31	0	10	13	7	1	54-50
55-59	8	0	2	1	5	0	59-55
60-64	4	0	1	2	1	0	64-60
65-69	3	0	1	2	0	0	69-65
70-74	0	0	0	0	0	0	74-70
75+	0	0	0	0	0	0	+75
Not Stated	10	0	0	0	1	9	غير مبيّن
Total	23213	45	459	1350	1514	19845	المجموع

جدول 14: عقود الزواج المسجلة في المحاكم الشرعية حسب الحالة الزوجية السابقة للزوجة وعمر الزوج (الضفة الغربية)-1997
Table 14: Marriages Registered in Shariah Courts by Previous Marital Status of Bride and Age of Groom (West Bank)-1997

Age of Groom	Previous Marital Status of Bride					عمر الزوج
	المجموع Total	غير مبيّن Not Stated	ارملة Widowed	مطلقة Divorced	عزباء Single	
14	3	0	0	0	3	14
15-19	1538	32	3	16	1487	19-15
20-24	6906	71	11	154	6670	24-20
25-29	4473	37	13	182	4241	29-25
30-34	1363	12	8	161	1182	34-30
35-39	455	5	6	118	326	39-35
40-44	211	1	4	68	138	44-40
45-49	183	0	6	56	121	49-45
50-54	138	0	3	43	92	54-50
55-59	99	5	1	29	64	59-55
60-64	86	1	4	20	61	64-60
65-69	80	1	2	25	52	69-65
70-74	40	0	1	11	28	74-70
75+	35	0	4	12	19	+75
Not Stated	2	0	0	0	2	غير مبيّن
Total	15612	165	66	895	14486	المجموع

جدول 15: عقود الزواج المسجلة في المحاكم الشرعية حسب الحالة الزوجية السابقة للزوجة وعمر الزوج (قطاع غزة)-1997

Table 15: Marriages Registered in Shariah Courts by Previous Marital Status of Bride and Age of Groom (Gaza Strip)-1997

Age of Groom	Previous Marital Status of Bride					عمر الزوج
	المجموع Total	غير مبيّن Not Stated	ارملة Widowed	مطلقة Divorced	عزباء Single	
14	0	0	0	0	0	14
15-19	1125	4	2	33	1086	19-15
20-24	3486	18	2	134	3332	24-20
25-29	1680	9	11	116	1544	29-25
30-34	631	3	15	112	501	34-30
35-39	237	1	2	79	155	39-35
40-44	124	2	8	45	69	44-40
45-49	108	0	9	36	63	49-45
50-54	75	0	2	28	45	54-50
55-59	36	1	0	16	19	59-55
60-64	45	0	2	20	23	64-60
65-69	31	0	1	9	21	69-65
70-74	12	0	2	4	6	74-70
75+	10	0	2	4	4	+75
Not Stated	1	0	0	0	1	غير مبيّن
Total	7601	38	58	636	6869	المجموع

جدول 16: عقود الزواج المسجلة في المحاكم الشرعية حسب الحالة الزوجية السابقة للزوجة وعمر الزوج (الأراضي الفلسطينية)-1997
Table 16: Marriages Registered in Shariah Courts by Previous Marital Status of Bride and Age of Groom (Palestinian Territories)-1997

Age of Groom	Previous Marital Status of Bride					عمر الزوج
	المجموع Total	غير مبيّن Not Stated	ارملة Widowed	مطلقة Divorced	عزباء Single	
14	3	0	0	0	3	14
15-19	2663	36	5	49	2573	19-15
20-24	10392	89	13	288	10002	24-20
25-29	6153	46	24	298	5785	29-25
30-34	1994	15	23	273	1683	34-30
35-39	692	6	8	197	481	39-35
40-44	335	3	12	113	207	44-40
45-49	291	0	15	92	184	49-45
50-54	213	0	5	71	137	54-50
55-59	135	6	1	45	83	59-55
60-64	131	1	6	40	84	64-60
65-69	111	1	3	34	73	69-65
70-74	52	0	3	15	34	74-70
75+	45	0	6	16	23	+75
Not Stated	3	0	0	0	3	غير مبيّن
Total	23213	203	124	1531	21355	المجموع

جدول 17: عقود الزواج المسجلة في المحاكم الشرعية حسب الحالة الزوجية السابقة والمؤهل العلمي للزوج (الضفة الغربية)*-1997
Table 17: Marriages Registered in Shariah Courts by Previous Marital Status and Educational Level of Groom (West Bank)*-1997

Educational Level of Groom	الحالة الزوجية السابقة للزوج						المؤهل العلمي للزوج
	المجموع Total	غير مبين Not Stated	ارمل Widowed	مطلق Divorced	متزوج Married	أعزب Single	
Less than Elementary	150	2	48	10	50	40	اقل من ابتدائي
Elementary	1617	0	117	118	226	1156	ابتدائي
Primary	3885	14	43	233	236	3359	اعدادي
Secondary	4878	19	41	224	200	4394	ثانوي
Associate Diploma	918	0	11	51	53	803	دبلوم متوسط
Bachelor+	1662	0	13	114	66	1469	بكالوريوس+
Not Stated	72	2	2	7	4	57	غير مبين
Total	13110	35	273	750	831	11221	المجموع

* The data doesn't include the marriage's certificates registered in Jerusalem Shariah Court.

* البيانات لا تشمل عقود الزواج المسجلة في محكمة القدس الشرعية.

جدول 18: عقود الزواج المسجلة في المحاكم الشرعية حسب الحالة الزوجية السابقة والمؤهل العلمي للزوج (قطاع غزة)-1997
Table 18: Marriages Registered in Shariah Courts by Previous Marital Status and Educational Level of Groom (Gaza Strip)-1997

Educational Level of Groom	Previous Marital Status of Groom						المؤهل العلمي للزوج
	المجموع Total	غير مبيّن Not Stated	ارمل Widowed	مطلق Divorced	متزوج Married	أعزب Single	
Less than Elementary	206	1	36	14	40	115	أقل من ابتدائي
Elementary	1172	0	43	74	123	932	ابتدائي
Primary	1857	1	31	90	151	1584	اعدادي
Secondary	2543	0	27	132	125	2259	ثانوي
Associate Diploma	565	1	5	36	47	476	دبلوم متوسط
Bachelor+	1242	0	18	62	81	1081	بكالوريوس +
Not Stated	16	1	1	2	2	10	غير مبيّن
Total	7601	4	161	410	569	6457	المجموع

جدول 19: عقود الزواج المسجلة في المحاكم الشرعية حسب الحالة الزوجية السابقة والمؤهل العلمي للزوج (الأراضي الفلسطينية)*-1997
Table 19: Marriages Registered in Shariah Courts by Previous Marital Status and Educational Level of Groom (Palestinian Territories)*-1997

Educational Level of Groom	الحالة الزوجية السابقة للزوج						المؤهل العلمي للزوج
	المجموع Total	غير مبيّن Not Stated	ارمل Widowed	مطلق Divorced	متزوج Married	أعزب Single	
Less than Elementary	356	3	84	24	90	155	أقل من ابتدائي
Elementary	2789	0	160	192	349	2088	ابتدائي
Primary	5742	15	74	323	387	4943	اعدادي
Secondary	7421	19	68	356	325	6653	ثانوي
Associate Diploma	1483	1	16	87	100	1279	دبلوم متوسط
Bachelor +	2904	0	31	176	147	2550	بكالوريوس +
Not Stated	88	3	3	9	6	67	غير مبيّن
Total	20783	41	436	1167	1404	17735	المجموع

* The data doesn't include the marriage's certificates registered in Jerusalem Shariah Court.

* البيانات لا تشمل عقود الزواج المسجلة في محكمة القدس الشرعية.

جدول 20: عقود الزواج المسجلة في المحاكم الشرعية حسب الحالة الزوجية السابقة للزوجة والمؤهل العلمي للزوجة (الضفة الغربية)*-1997
Table 20: Marriages Registered in Shariah Courts by Previous Marital Status and Educational Level of Bride (West Bank)*-1997

Educational Level of Bride	Previous Marital Status of Bride الحالة الزوجية السابقة للزوجة					المؤهل العلمي للزوجة
	المجموع Total	غير مبيّن Not Stated	ارملة Widowed	مطلقة Divorced	عزباء Single	
Less than Elementary	165	12	6	41	106	اقل من ابتدائي
Elementary	1511	26	14	139	1332	ابتدائي
Primary	5287	49	18	252	4968	اعدادي
Secondary	4508	50	13	184	4261	ثانوي
Associate Diploma	688	6	4	38	640	دبلوم متوسط
Bachelor +	918	10	5	48	855	بكالوريوس +
Not Stated	105	7	1	6	91	غير مبيّن
Total	13182	160	61	708	12253	المجموع

* The data doesn't include the marriage's certificates registered in Jerusalem Shariah Court.

* البيانات لا تشمل عقود الزواج المسجلة في محكمة القدس الشرعية.

جدول 21: عقود الزواج المسجلة في المحاكم الشرعية حسب الحالة الزوجية السابقة للزوجة والمؤهل العلمي للزوجة (قطاع غزة)-1997

Table 21: Marriages Registered in Shariah Courts by Previous Marital Status and Educational Level of Bride (Gaza Strip)-1997

Educational Level of Bride	Previous Marital Status of Bride					المؤهل العلمي للزوجة
	المجموع Total	غير مبيّن Not Stated	ارمل Widowed	مطلق Divorced	أعزب Single	
Less than Elementary	156	2	7	32	115	اقل من ابتدائي
Elementary	797	4	7	112	674	ابتدائي
Primary	2972	12	18	209	2733	اعدادي
Secondary	2757	13	15	205	2524	ثانوي
Associate Diploma	343	0	5	38	300	دبلوم متوسط
Bachelor+	533	5	5	37	486	بكالوريوس+
Not Stated	43	2	1	3	37	غير مبيّن
Total	7601	38	58	636	6869	المجموع

جدول 22: عقود الزواج المسجلة في المحاكم الشرعية حسب الحالة الزوجية السابقة للزوجة والمؤهل العلمي للزوجة (الأراضي الفلسطينية)*-1997

Table 22: Marriages Registered in Shariah Courts by Previous Marital Status and Educational Level of Bride (Palestinian Territories)*-1997

Educational Level of Bride	Previous Marital Status of Bride الحالة الزوجية السابقة للزوجة					المؤهل العلمي للزوجة
	المجموع Total	غير مبين Not Stated	ارملة Widowed	مطلقة Divorced	عزباء Single	
Less than Elementary	321	14	13	73	221	اقل من ابتدائي
Elementary	2308	30	21	251	2006	ابتدائي
Primary	8259	61	36	461	7697	اعدادي
Secondary	7265	63	28	389	6789	ثانوي
Associate Diploma	1031	6	9	76	940	دبلوم متوسط
Bachelor +	1451	15	10	85	1341	بكالوريوس +
Not Stated	148	9	2	9	128	غير مبين
Total	20783	198	119	1344	19122	المجموع

* The data doesn't include the marriage's certificates registered in Jerusalem Shariah Court.

* البيانات لا تشمل عقود الزواج المسجلة في محكمة القدس الشرعية.

جدول 23: عقود الزواج المسجلة في المحاكم الشرعية حسب المؤهل العلمي للزوج والمؤهل العلمي للزوجة (الضفة الغربية)*-1997
Table 23: Marriages Registered in Shariah Courts by Educational Level of Groom and Bride (West Bank)*-1997

Educational Level of Groom	المؤهل العلمي للزوجة								المؤهل العلمي الزوج
	المجموع Total	غير مبين Not Stated	بكالوريوس + Bachelor +	دبلوم متوسط Associate Diploma	ثانوي Secondary	اعدادي Primary	ابتدائي Elementary	اقل من ابتدائي Less than Elementary	
Less than Elementary	150	2	1	5	14	33	58	37	اقل من ابتدائي
Elementary	1617	7	20	28	349	612	545	56	ابتدائي
Primary	3885	11	67	98	1103	2077	492	37	اعدادي
Secondary	4878	24	155	189	2084	2055	349	22	ثانوي
Associate Diploma	918	2	120	153	341	255	43	4	دبلوم متوسط
Bachelor +	1662	5	554	215	614	243	22	9	بكالوريوس +
Not Stated	72	54	1	0	3	12	2	0	غير مبين
Total	13110	51	917	688	4505	5275	1509	165	المجموع

* The data doesn't include the marriage's certificates registered in Jerusalem Shariah Court.

* البيانات لا تشمل عقود الزواج المسجلة في محكمة القدس الشرعية.

جدول 24: عقود الزواج المسجلة في المحاكم الشرعية حسب المؤهل العلمي للزوج والمؤهل العلمي للزوجة (قطاع غزة)-1997

Table 24: Marriages Registered in Shariah Courts by Educational Level of Groom and Bride (Gaza Strip)-1997

Educational Level of Groom	المؤهل العلمي للزوجة								المؤهل العلمي الزوج
	المجموع Total	غير مبين Not Stated	بكالوريوس + Bachelor +	دبلوم متوسط Associate Diploma	ثانوي Secondary	اعدادي Primary	ابتدائي Elementary	اقل من ابتدائي Less than Elementary	
Less than Elementary	206	0	2	2	44	59	54	45	اقل من ابتدائي
Elementary	1172	5	10	21	284	479	337	36	ابتدائي
Primary	1857	12	25	43	520	1016	207	34	اعدادي
Secondary	2543	13	85	100	1087	1066	160	32	ثانوي
Associate Diploma	565	2	73	70	248	149	20	3	دبلوم متوسط
Bachelor +	1242	6	338	107	568	198	19	6	بكالوريوس +
Not Stated	16	5	0	0	6	5	0	0	غير مبين
Total	7601	43	533	343	2757	2972	797	156	المجموع

جدول 25: عقود الزواج المسجلة في المحاكم الشرعية حسب المؤهل العلمي للزوج والمؤهل العلمي للزوجة (الأراضي الفلسطينية)*-1997

**Table 25: Marriages Registered in Shariah Courts by Educational Level of Groom and Bride
(Palestinian Territories)*-1997**

Educational Level of Groom	المؤهل العلمي للزوجة								المؤهل العلمي للزوج
	المجموع Total	غير مبين Not Stated	بكالوريوس + Bachelor +	دبلوم متوسط Associate Diploma	ثانوي Secondary	اعدادي Primary	ابتدائي Elementary	اقل من ابتدائي Less than Elementary	
Less than Elementary	356	2	3	7	58	92	112	82	اقل من ابتدائي
Elementary	2789	12	30	49	633	1091	882	92	ابتدائي
Primary	5742	23	92	141	1623	3093	699	71	اعدادي
Secondary	7421	37	240	289	3171	3121	509	54	ثانوي
Diploma	1483	4	193	223	589	404	63	7	دبلوم متوسط
Bachelor +	2904	11	892	322	1182	441	41	15	بكالوريوس +
Not Stated	88	59	1	0	9	17	2	0	غير مبين
Total	20695	89	1450	1031	7256	8242	2306	321	المجموع

* The data doesn't include the marriage's certificates registered in Jerusalem Shariah Court.

* البيانات لا تشمل عقود الزواج المسجلة في محكمة القدس الشرعية.

جدول 26: عقود الزواج المسجلة في المحاكم الشرعية حسب عمر الزوج و مؤهله العلمي (الضفة الغربية)*-1997
Table 26: Marriages Registered in Shariah Courts by Age and Educational Level of Groom
(West Bank)*-1997

Age of Groom	المؤهل العلمي للزوج								عمر الزوج
	المجموع	غير مبين	بكالوريوس +	دبلوم متوسط	ثانوي	اعدادي	ابتدائي	اقل من ابتدائي	
	Total	Not Stated	Bachelor +	Associate Diploma	Secondary	Primary	Elementary	Less than Elementary	
14	3	0	0	0	0	1	2	0	14
15-19	1291	9	0	0	428	596	256	2	19-15
20-24	5739	32	340	253	2551	1886	661	16	24-20
25-29	3808	20	779	449	1357	923	269	11	29-25
30-34	1164	5	347	142	335	227	91	17	34-30
35-39	397	2	104	36	89	96	63	7	39-35
40-44	179	1	36	14	30	56	36	6	44-40
45-49	167	0	26	7	35	43	45	11	49-45
50-54	121	1	14	9	18	25	43	11	54-50
55-59	89	0	9	4	14	13	36	13	59-55
60-64	77	0	3	1	10	9	40	14	64-60
65-69	77	0	3	3	8	4	41	18	69-65
70-74	38	0	1	0	2	3	20	12	74-70
75+	30	1	0	0	0	3	14	12	+75
Not Stated	2	1	0	0	1	0	0	0	غير مبين
Total	13180	71	1662	918	4877	3885	1617	150	المجموع

* البيانات لا تشمل عقود الزواج المسجلة في محكمة القدس الشرعية في القدس الشريف
 * The data doesn't include the marriage's certificates registered in Jerusalem Shariah Court

جدول 27: عقود الزواج المسجلة في المحاكم الشرعية حسب عمر الزوج ومؤهله العلمي (قطاع غزة)-1997

Table 27: Marriages Registered in Shariah Courts by Age and Educational Level of Groom (Gaza Strip)-1997

Age of Groom	المؤهل العلمي للزوج								عمر الزوج
	المجموع	غير مبين	بكالوريوس +	دبلوم متوسط	ثانوي	اعدادي	ابتدائي	اقل من ابتدائي	
	Total	Not Stated	Bachelor +	Associate Diploma	Secondary	Primary	Elementary	Less than Elementary	
14	0	0	0	0	0	0	0	0	14
15-19	1125	2	0	0	324	457	312	30	19-15
20-24	3486	8	306	201	1493	915	502	61	24-20
25-29	1680	3	520	251	470	256	151	29	29-25
30-34	631	1	252	61	134	87	88	8	34-30
35-39	237	0	75	25	52	45	30	10	39-35
40-44	124	0	33	6	22	39	20	4	44-40
45-49	108	1	24	9	25	23	14	12	49-45
50-54	75	0	25	6	11	12	15	6	54-50
55-59	36	0	6	4	6	9	6	5	59-55
60-64	45	0	1	1	4	8	16	15	64-60
65-69	31	0	0	1	1	4	11	14	69-65
70-74	12	0	0	0	0	1	4	7	74-70
75+	10	0	0	0	1	1	3	5	+75
Not Stated	1	1	0	0	0	0	0	0	غير مبين
Total	7601	16	1242	565	2543	1857	1172	206	المجموع

جدول 28: عقود الزواج المسجلة في المحاكم الشرعية حسب عمر الزوج و مؤهله العلمي (الاراضي الفلسطينية)*-1997
Table 28: Marriages Registered in Shariah Courts by Age and Educational Level of Groom (Palestinian Territories)*-1997

Age of Groom	المؤهل العلمي للزوج								عمر الزوج
	المجموع Total	غير مبين Not Stated	بكالوريوس+ Bachelor +	دبلوم متوسط Associate Diploma	ثانوي Secondary	اعدادي Primary	ابتدائي Elementary	اقل من ابتدائي Less than Elementary	
14	3	0	0	0	0	1	2	0	14
15-19	2416	11	0	0	752	1053	568	32	19-15
20-24	9225	40	646	454	4044	2801	1163	77	24-20
25-29	5488	23	1299	700	1827	1179	420	40	29-25
30-34	1795	6	599	203	469	314	179	25	34-30
35-39	634	2	179	61	141	141	93	17	39-35
40-44	303	1	69	20	52	95	56	10	44-40
45-49	275	1	50	16	60	66	59	23	49-45
50-54	196	1	39	15	29	37	58	17	54-50
55-59	125	0	15	8	20	22	42	18	59-55
60-64	122	0	4	2	14	17	56	29	64-60
65-69	108	0	3	4	9	8	52	32	69-65
70-74	50	0	1	0	2	4	24	19	74-70
75+	40	1	0	0	1	4	17	17	+75
Not Stated	3	2	0	0	1	0	0	0	غير مبين
Total	20783	88	2904	1483	7421	5742	2789	356	المجموع

* The data doesn't include the marriage's certificates registered in Jerusalem Shariah Court. * البيانات لا تشمل عقود الزواج المسجلة في محكمة القدس الشرعية

جدول 29: عقود الزواج المسجلة في المحاكم الشرعية حسب عمر الزوجة و المؤهل العلمي للزوج (الضفة الغربية)*-1997
Table 29: Marriages Registered in Shariah Courts by Age of Bride and Educational Level of Groom (West Bank)*-1997

Age of Bride	المؤهل العلمي للزوج								عمر الزوجة
	المجموع	غير مبين	بكالوريوس +	دبلوم متوسط	ثانوي	اعدادي	ابتدائي	اقل من ابتدائي	
	Total	Not Stated	Bachelor +	Associate Diploma	Secondary	Primary	Elementary	Less than Elementary	
14	472	2	25	17	180	193	53	2	14
15-19	7540	42	560	412	3210	2462	836	18	19-15
20-24	3332	17	727	338	1075	827	325	23	24-20
25-29	1049	5	262	97	261	240	158	26	29-25
30-34	423	4	59	31	88	103	110	28	34-30
35-39	207	1	15	13	38	41	69	30	39-35
40-44	89	0	6	7	11	13	41	11	44-40
45-49	36	0	4	2	8	4	13	5	49-45
50-54	19	1	2	1	6	1	5	3	54-50
55-59	6	0	1	0	1	0	2	2	59-55
60-64	3	0	0	0	0	0	2	1	64-60
65-69	3	0	0	0	0	0	2	1	69-65
70-74	0	0	0	0	0	0	0	0	74-70
75+	0	0	0	0	0	0	0	0	+75
Not Stated	3	0	1	0	0	1	1	0	غير مبين
Total	13179	72	1661	918	4878	3884	1616	150	المجموع

* The data doesn't include the marriage's certificates registered in Jerusalem Shariah Court.

* البيانات لا تشمل عقود الزواج المسجلة في محكمة القدس الشرعية.

جدول 30: عقود الزواج المسجلة في المحاكم الشرعية حسب عمر الزوجة والمؤهل العلمي للزوج (قطاع غزة)-1997
Table 30: Marriages Registered in Shariah Courts by Age of Bride and Educational Level of Groom (Gaza Strip)-1997

Age of Bride	المؤهل العلمي للزوج								عمر الزوجة
	المجموع	غير مبين	بكالوريوس +	دبلوم متوسط	ثانوي	اعدادي	ابتدائي	اقل من ابتدائي	
	Total	Not Stated	Bachelor +	Associate Diploma	Secondary	Primary	Elementary	Less than Elementary	
14	280	0	5	17	99	91	60	8	14
15-19	4493	14	508	262	1693	1231	715	70	19-15
20-24	1798	1	470	187	535	331	229	45	24-20
25-29	567	0	170	62	120	107	86	22	29-25
30-34	256	1	63	17	65	57	33	20	34-30
35-39	118	0	12	11	19	25	28	23	39-35
40-44	48	0	8	8	6	9	9	8	44-40
45-49	25	0	2	1	1	5	8	8	49-45
50-54	10	0	3	0	3	0	2	2	54-50
55-59	2	0	0	0	0	1	1	0	59-55
60-64	0	0	0	0	0	0	0	0	64-60
65-69	0	0	0	0	0	0	0	0	69-65
70-74	0	0	0	0	0	0	0	0	74-70
75+	0	0	0	0	0	0	0	0	+75
Not Stated	4	0	1	0	2	0	1	0	غير مبين
Total	7601	16	1242	565	2543	1857	1172	206	المجموع

جدول 31: عقود الزواج المسجلة في المحاكم الشرعية حسب عمر الزوجة والمؤهل العلمي للزوج (الأراضي الفلسطينية)*-1997
Table 31: Marriages Registered in Shariah Courts by Age of Bride and Educational Level of Groom (Palestinian Territories)*-1997

Age of Bride	المؤهل العلمي للزوج								عمر الزوجة
	المجموع	غير مبين	بكالوريوس +	دبلوم متوسط	ثانوي	اعدادي	ابتدائي	أقل من ابتدائي	
	Total	Not Stated	Bachelor +	Associate Diploma	Secondary	Primary	Elementary	Less than Elementary	
14	752	2	30	34	279	284	113	10	14
15-19	12033	56	1068	674	4903	3693	1551	88	19-15
20-24	5130	18	1197	525	1610	1158	554	68	24-20
25-29	1616	5	432	159	381	347	244	48	29-25
30-34	679	5	122	48	153	160	143	48	34-30
35-39	325	1	27	24	57	66	97	53	39-35
40-44	137	0	14	15	17	22	50	19	44-40
45-49	61	0	6	3	9	9	21	13	49-45
50-54	29	1	5	1	9	1	7	5	54-50
55-59	8	0	1	1	1	1	3	2	59-55
60-64	3	0	0	0	0	0	2	1	64-60
65-69	3	0	0	0	1	0	2	1	69-65
70-74	0	0	0	0	1	0	0	0	74-70
75+	0	0	0	0	0	0	0	0	+75
Not Stated	7	0	2	0	2	1	2	0	غير مبين
Total	20783	88	2904	1483	7421	5742	2789	356	المجموع

* البيانات لا تشمل عقود الزواج المسجلة في محكمة القدس الشرعية. The data doesn't include the marriage's certificates registered in Jerusalem Shariah Court.

جدول 32: عقود الزواج المسجلة في المحاكم الشرعية حسب عمر الزوج والمؤهل العلمي للزوجة (الضفة الغربية)-1997
**Table 32: Marriages Registered in Shariah Courts by Age of Groom and Educational Level of Bride
(West Bank)-1997**

Age of Groom	المؤهل العلمي للزوجة								عمر الزوج
	المجموع Total	غير مبين Not Stated	بكالوريوس + Bachelor+	دبلوم متوسط Associate Diploma	ثانوي Secondary	اعدادي Primary	ابتدائي Elementary	اقل من ابتدائي Less than Elementary	
14	3	0	0	0	0	3	0	0	14
15-19	1291	13	5	7	314	724	217	11	19-15
20-24	5739	45	176	163	2015	2712	580	48	24-20
25-29	3808	29	411	278	1529	1257	289	15	29-25
30-34	1164	9	218	137	404	279	105	12	34-30
35-39	397	3	63	51	104	110	59	7	39-35
40-44	179	2	15	21	37	55	44	5	44-40
45-49	167	0	12	11	38	51	41	14	49-45
50-54	121	1	7	13	29	28	36	7	54-50
55-59	89	1	4	2	12	21	41	8	59-55
60-64	77	0	1	2	9	18	36	11	64-60
65-69	77	1	6	3	13	12	30	12	69-65
70-74	38	0	0	0	3	9	21	5	74-70
75+	30	1	0	0	1	6	12	10	+75
Not Stated	2	0	0	0	0	2	0	0	غير مبين
Total	13182	105	918	688	4508	5287	1511	165	المجموع

* The data doesn't include the marriage's certificates registered in Jerusalem Shariah Court.

* البيانات لا تشمل عقود الزواج المسجلة في محكمة القدس الشرعية.

جدول 33: عقود الزواج المسجلة في المحاكم الشرعية حسب عمر الزوج والمؤهل العلمي للزوجة (قطاع غزة)-1997

Table 33: Marriages Registered in Shariah Courts by Age of Groom and Educational Level of Bride (Gaza Strip)-1997

Age of Groom	المؤهل العلمي للزوجة								عمر الزوج
	المجموع	غير مبين	بكالوريوس +	دبلوم متوسط	ثانوي	اعدادي	ابتدائي	اقل من ابتدائي	
	Total	Not Stated	Bachelor+	Associate Diploma	Secondary	Primary	Elementary	Less than Elementary	
14	0	0	0	0	0	0	0	0	14
15-19	1125	11	3	5	243	626	211	26	19-15
20-24	3486	17	112	94	1294	1610	319	40	24-20
25-29	1680	11	231	127	740	446	99	26	29-25
30-34	631	1	111	70	267	111	58	13	34-30
35-39	237	1	43	21	83	57	26	6	39-35
40-44	124	0	12	11	43	35	18	5	44-40
45-49	108	2	12	6	26	32	18	12	49-45
50-54	75	0	6	4	22	26	11	6	54-50
55-59	36	0	3	3	10	9	7	4	59-55
60-64	45	0	0	1	13	11	13	7	64-60
65-69	31	0	0	1	11	5	9	5	69-65
70-74	12	0	0	0	0	2	6	4	74-70
75+	10	0	0	0	5	1	2	2	+75
Not Stated	1	0	0	0	0	1	0	0	غير مبين
Total	7601	43	533	343	2757	2972	797	156	المجموع

جدول 34: عقود الزواج المسجلة في المحاكم الشرعية حسب عمر الزوج والمؤهل العلمي للزوجة (الأراضي الفلسطينية)*-1997
Table 34: Marriages Registered in Shariah Courts by Age of Groom and Educational Level of Bride (Palestinian Territories)*-1997

Age of Groom	المؤهل العلمي للزوجة								عمر الزوج
	المجموع	غير مبين	بكالوريوس +	دبلوم متوسط	ثانوي	اعدادي	ابتدائي	أقل من ابتدائي	
	Total	Not Stated	Bachelor+	Associate Diploma	Secondary	Primary	Elementary	Less than Elementary	
14	3	0	0	0	0	3	0	0	14
15-19	2416	24	8	12	557	1350	428	37	19-15
20-24	9225	62	288	257	3309	4322	899	88	24-20
25-29	5488	40	642	405	2269	1703	388	41	29-25
30-34	1795	10	329	207	671	390	163	25	34-30
35-39	634	4	106	72	187	167	85	13	39-35
40-44	303	2	27	32	80	90	62	10	44-40
45-49	275	2	24	17	64	83	59	26	49-45
50-54	196	1	13	17	51	54	47	13	54-50
55-59	125	1	7	5	22	30	48	12	59-55
60-64	122	0	1	3	22	29	49	18	64-60
65-69	108	1	6	4	24	17	39	17	69-65
70-74	50	0	0	0	3	11	27	9	74-70
75 +	40	1	0	0	6	7	14	12	+75
Not Stated	3	0	0	0	0	3	0	0	غير مبين
Total	20783	148	1451	1031	7265	8259	2308	321	المجموع

* The data doesn't include the marriage's certificates registered in Jerusalem Shariah Court.

* البيانات لا تشمل عقود الزواج المسجلة في محكمة القدس الشرعية.

جدول 35: عقود الزواج المسجلة في المحاكم الشرعية حسب عمر الزوجة و مؤهلها العلمي (الضفة الغربية)*-1997

Table 35: Marriages Registered in Shariah Courts by Age and Educational Level of Bride (West Bank)*-1997

Age of Bride	المؤهل العلمي للزوجة								عمر الزوجة
	المجموع Total	غير مبين Not Stated	بكالوريوس + Bachelor+	دبلوم متوسط Associate Diploma	ثانوي Secondary	اعدادي Primary	ابتدائي Elementary	اقل من ابتدائي Less than Elementary	
14	472	4	0	0	0	404	62	2	14
15-19	7540	59	0	6	2907	3798	722	48	19-15
20-24	3332	28	624	418	1211	679	343	29	24-20
25-29	1049	6	216	187	256	218	151	15	29-25
30-34	423	4	56	46	75	118	106	18	34-30
35-39	207	1	11	22	39	46	70	18	39-35
40-44	89	1	7	6	10	18	36	11	44-40
45-49	36	0	1	2	7	5	12	9	49-45
50-54	19	1	1	1	3	1	5	7	54-50
55-59	6	0	1	0	0	0	2	3	59-55
60-64	3	0	0	0	0	0	1	2	64-60
65-69	3	0	0	0	0	0	0	3	69-65
70-74	0	0	0	0	0	0	0	0	74-70
75 +	0	0	0	0	0	0	0	0	+75
Not Stated	3	1	1	0	0	0	1	0	غير مبين
Total	13182	105	918	688	4508	5287	1511	165	المجموع

* The data doesn't include the marriage's certificates registered in Jerusalem Shariah Court.

* البيانات لا تشمل عقود الزواج المسجلة في محكمة القدس الشرعية.

جدول 36: عقود الزواج المسجلة في المحاكم الشرعية حسب عمر الزوجة و مؤهلها العلمي (قطاع غزة)-1997

Table 36: Marriages Registered in Shariah Courts by Age and Educational Level of Bride (Gaza Strip)-1997

Age of Bride	المؤهل العلمي للزوجة								عمر الزوجة
	المجموع Total	غير مبين Not Stated	بكالوريوس + Bachelor+	دبلوم متوسط Associate Diploma	ثانوي Secondary	اعدادي Primary	ابتدائي Elementary	اقل من ابتدائي Less than Elementary	
14	280	1	0	0	0	211	62	6	14
15-19	4493	28	0	0	1681	2269	464	51	19-15
20-24	1798	8	326	169	807	310	141	37	24-20
25-29	567	1	135	125	148	83	57	18	29-25
30-34	256	2	57	37	56	55	29	20	34-30
35-39	118	0	8	8	32	32	30	8	39-35
40-44	48	1	5	3	20	7	5	7	44-40
45-49	25	0	2	1	10	3	4	5	49-45
50-54	10	0	0	0	2	1	3	4	54-50
55-59	2	0	0	0	1	0	1	0	59-55
60-64	0	0	0	0	0	0	0	0	64-60
65-69	0	0	0	0	0	0	0	0	69-65
70-74	0	0	0	0	0	0	0	0	74-70
75 +	0	0	0	0	0	0	0	0	+75
Not Stated	4	2	0	0	0	1	1	0	غير مبين
Total	7601	43	533	343	2757	2972	797	156	المجموع

جدول 37: عقود الزواج المسجلة في المحاكم الشرعية حسب عمر الزوجة و مؤهلها العلمي (الاراضي الفلسطينية)*-1997

Table 37: Marriages Registered in Shariah Courts by Age and Educational Level of Bride (Palestinian Territories)*-1997

Age of Bride	المؤهل العلمي للزوجة								عمر الزوجة
	المجموع Total	غير مبين Not Stated	بكالوريوس + Bachelor+	دبلوم متوسط Associate Diploma	ثانوي Secondary	اعدادي Primary	ابتدائي Elementary	اقل من ابتدائي Less than Elementary	
14	752	5	0	0	0	615	124	8	14
15-19	12033	87	0	6	4588	6067	1186	99	19-15
20-24	5130	36	950	587	2018	989	484	66	24-20
25-29	1616	7	351	312	404	301	208	33	29-25
30-34	679	6	113	83	131	173	135	38	34-30
35-39	325	1	19	30	71	78	100	26	39-35
40-44	137	2	12	9	30	25	41	18	44-40
45-49	61	0	3	3	17	8	16	14	49-45
50-54	29	1	1	1	5	2	8	11	54-50
55-59	8	0	1	0	1	0	3	3	59-55
60-64	3	0	0	0	0	0	1	2	64-60
65-69	3	0	0	0	0	0	0	3	69-65
70-74	0	0	0	0	0	0	0	0	74-70
75+	0	0	0	0	0	0	0	0	+75
Not Stated	7	3	1	0	0	1	2	0	غير مبين
Total	20783	148	1451	1031	7265	8259	2308	321	المجموع

* The data doesn't include the marriage's certificates registered in Jerusalem Shariah Court.

* البيانات لا تشمل عقود الزواج المسجلة في محكمة القدس الشرعية.

جدول 38: عقود الزواج المسجلة في المحاكم الشرعية حسب عمر الزوج والزوجة (الضفة الغربية)-1997

Table 38: Marriages Registered in Shariah Courts by Age of Groom and of Bride (West Bank)-1997

Age of Groom	Age of Bride																عمر الزوج	
	المجموع Total	غير مبيّن Not Stated	75+	74-70	69-65	64--60	59-55	54-50	49-45	44-40	39-35	34-30	29-25	24-20	19-15	14		
14	3	0	0	0	0	0	0	0	0	0	0	0	0	0	0	3	14	
15-19	1538	2	0	0	0	0	0	0	0	0	0	1	13	123	1286	113	19-15	
20-24	6906	1	0	0	0	0	0	0	0	0	2	12	151	1473	4957	310	24-20	
25-29	4473	2	0	0	0	0	0	0	2	3	5	53	397	1557	2338	116	29-25	
30-34	1363	0	0	0	0	0	0	0	1	5	21	102	315	551	357	11	34-30	
35-39	455	0	0	0	0	0	1	0	1	1	33	92	145	126	56	0	39-35	
40-44	211	1	0	0	0	0	0	0	1	2	8	32	57	56	44	10	0	44-40
45-49	183	0	0	0	0	0	0	0	1	11	13	22	55	59	19	3	0	49-45
50-54	138	0	0	0	0	0	1	4	4	13	25	45	30	10	6	0	0	54-50
55-59	99	0	0	0	0	1	1	3	3	8	32	25	15	7	4	0	0	59-55
60-64	86	0	0	0	2	0	0	1	3	15	25	29	7	4	0	0	0	64-60
65-69	80	0	0	0	1	0	3	4	5	15	25	18	4	4	1	0	0	69-65
70-74	40	0	0	0	0	2	0	2	3	9	6	11	6	1	0	0	0	74-70
75+	35	0	0	0	0	1	0	5	5	10	9	4	1	0	0	0	0	+75
Not Stated	2	0	0	0	0	0	0	0	0	0	0	0	0	0	2	0	0	غير مبيّن
Total	15612	6	0	0	3	4	6	21	40	100	237	504	1199	3919	9020	553	المجموع	

جدول 39: عقود الزواج المسجلة في المحاكم الشرعية حسب عمر الزوج والزوجة (قطاع غزة)-1997

Table 39: Marriages Registered in Shariah Courts by Age of Groom and of Bride (Gaza Strip)-1997

Age of Groom	Age of Bride																عمر الزوج	
	المجموع Total	غير مبيّن Not Stated	75+	74-70	69-65	64-60	59-55	54-50	49-45	44-40	39-35	34-30	29-25	24-20	19-15	14		
14	0	0	0	0	0	0	0	0	0	0	0	0	0	0	0	0	0	14
15-19	1125	1	0	0	0	0	0	0	0	0	0	0	0	7	98	932	87	19-15
20-24	3486	2	0	0	0	0	0	0	0	0	4	13	89	729	2490	159	24-20	
25-29	1680	1	0	0	0	0	0	0	1	0	6	28	189	582	848	25	29-25	
30-34	631	0	0	0	0	0	0	0	0	2	11	62	126	258	168	4	34-30	
35-39	237	0	0	0	0	0	0	0	1	5	9	41	67	72	39	3	39-35	
40-44	124	0	0	0	0	0	0	2	0	4	18	31	30	27	10	2	44-40	
45-49	108	0	0	0	0	0	0	1	2	9	15	32	34	13	2	0	49-45	
50-54	75	0	0	0	0	0	1	1	1	7	13	28	12	10	2	0	54-50	
55-59	36	0	0	0	0	0	0	2	4	5	10	4	6	5	0	0	59-55	
60-64	45	0	0	0	0	0	0	2	8	5	14	8	4	4	0	0	64-60	
65-69	31	0	0	0	0	0	0	1	3	9	11	5	2	0	0	0	69-65	
70-74	12	0	0	0	0	0	0	0	3	2	3	3	1	0	0	0	74-70	
75+	10	0	0	0	0	0	1	1	2	0	4	1	0	0	1	0	+75	
Not Stated	1	0	0	0	0	0	0	0	0	0	0	0	0	0	1	0	غير مبيّن	
Total	7601	4	0	0	0	0	2	10	25	48	118	256	567	1798	4493	280	المجموع	

جدول 40: عقود الزواج المسجلة في المحاكم الشرعية حسب عمر الزوج والزوجة (الأراضي الفلسطينية)-1997

Table 40: Marriages Registered in Shariah Courts by Age of Groom and of Bride (Palestinian Territories)-1997

Age of Groom	Age of Bride																عمر الزوج	
	المجموع Total	غير مبين Not Stated	75+	74-70	69-65	64-60	59-55	54-50	49-45	44-40	39-35	34-30	29-25	24-20	19-15	14		
14	3	0	0	0	0	0	0	0	0	0	0	0	0	0	0	0	3	14
15-19	2663	3	0	0	0	0	0	0	0	0	0	1	20	221	2218	200	19-15	
20-24	10392	3	0	0	0	0	0	0	0	0	6	25	240	2202	7447	469	24-20	
25-29	6153	3	0	0	0	0	0	0	3	3	11	81	586	2139	3186	141	29-25	
30-34	1994	0	0	0	0	0	0	0	1	7	32	164	441	809	525	15	34-30	
35-39	692	0	0	0	0	0	1	0	2	6	42	133	212	198	95	3	39-35	
40-44	335	1	0	0	0	0	0	3	2	12	50	88	86	71	20	2	44-40	
45-49	291	0	0	0	0	0	0	2	13	22	37	87	93	32	5	0	49-45	
50-54	213	0	0	0	0	0	2	5	5	20	38	73	42	20	8	0	54-50	
55-59	135	0	0	0	0	1	1	5	7	13	42	29	21	12	4	0	59-55	
60-64	131	0	0	0	2	0	0	3	11	20	39	37	11	8	0	0	64-60	
65-69	111	0	0	0	1	0	3	5	8	24	36	23	6	4	1	0	69-65	
70-74	52	0	0	0	0	2	0	2	6	11	9	14	7	1	0	0	74-70	
75+	45	0	0	0	0	1	1	6	7	10	13	5	1	0	1	0	+75	
Not Stated	3	0	0	0	0	0	0	0	0	0	0	0	0	0	3	0	غير مبين	
Total	23213	10	0	0	3	4	8	31	65	148	355	760	1766	5717	13513	833	المجموع	

جدول 41: عقود الزواج المسجلة في الكنائس حسب عمر الزوج والزوجة-1997
 Table 41: Marriages Registered in the Church by Age of Groom and of Bride -1997

Age of Groom	Age of Bride															عمر الزوج	
	المجموع Total	غير مبيّن Not Stated	75+	74-70	69-65	64-60	59-55	54-50	49-45	44-40	39-35	34-30	29-25	24-20	19-15		
15-19	0	0	0	0	0	0	0	0	0	0	0	0	0	0	0	19-15	
20-24	42	0	0	0	0	0	0	0	0	0	0	0	0	23	19	24-20	
25-29	123	0	0	0	0	0	0	0	0	0	0	2	16	63	42	29-25	
30-34	79	0	0	0	0	0	0	0	0	0	0	4	19	47	9	34-30	
35-39	19	0	0	0	0	0	0	0	0	1	1	6	6	5	0	39-35	
40-44	8	0	0	0	0	0	0	0	0	0	2	5	1	0	0	44-40	
45-49	3	0	0	0	0	0	0	0	0	0	0	3	0	0	0	49-45	
50-54	2	0	0	0	0	0	0	0	0	0	2	0	0	0	0	54-50	
55-59	2	0	0	0	0	0	0	0	1	0	1	0	0	0	0	59-55	
60-64	1	0	0	0	0	0	0	0	1	0	0	0	0	0	0	64-60	
65-69	0	0	0	0	0	0	0	0	0	0	0	0	0	0	0	69-65	
70-74	0	0	0	0	0	0	0	0	0	0	0	0	0	0	0	74-70	
75+	0	0	0	0	0	0	0	0	0	0	0	0	0	0	0	+75	
Not Stated	0	0	0	0	0	0	0	0	0	0	0	0	0	0	0	غير مبيّن	
Total	279	0	0	0	0	0	0	0	0	2	1	6	20	42	138	70	المجموع

جدول 42: عقود الزواج المسجلة في المحاكم الشرعية حسب مكان اقامة الزوج والزوجة-1997
 Table 42: Marriages Registered in Shariah Courts by Residence of Groom and Bride-1997

Residence of Groom	Residence of Bride										مكان اقامة الزوج
	بيت لحم Bethlehem	اريجا Jericho	القدس Jerusalem	رام الله Ramallah	نابلس Nablus	سلفيت Salfit	قلقيلية Qalqilya	طولكرم Tulkarm	طوباس Tubas	جنين Jenin	
Jenin	2	2	4	5	46	6	5	46	23	1382	جنين
Tubas	0	3	2	5	26	1	1	10	208	26	طوباس
Tulkarm	1	2	9	5	61	5	30	825	5	36	طولكرم
Qalqilya	0	0	3	0	31	13	466	48	2	6	قلقيلية
Salfit	1	0	3	18	23	342	19	6	1	2	سلفيت
Nablus	4	14	12	41	1777	30	46	67	32	53	نابلس
Ramallah & Al-Bireh	11	12	129	1555	38	11	11	10	2	8	رام الله والبيرة
Jerusalem	28	16	1423	147	23	0	4	2	1	4	القدس
Jericho	7	150	12	23	26	2	3	4	5	3	اريجا
Bethlehem	745	3	57	12	2	0	0	1	0	1	بيت لحم
Hebron	39	5	96	33	9	4	7	7	0	6	الخليل
Gaza North	0	0	1	1	1	0	1	0	0	1	شمال غزة
Gaza City	0	2	3	3	4	0	3	2	0	4	مدينة غزة
Dier Al-Balah	0	1	0	2	2	0	1	1	0	0	دير البلح
Khan Yunis	0	0	0	0	0	0	0	2	1	0	خانيونس
Rafah	0	0	0	0	0	0	0	0	0	0	رفح
Israel	10	4	12	26	27	6	27	80	5	69	اسرائيل
Other Countries	82	25	103	207	115	25	34	78	9	121	دول أخرى
Not Stated	1	0	1	1	0	0	0	0	0	2	غير مبين
Total	931	239	1870	2084	2211	445	658	1189	294	1724	المجموع

جدول 42: عقود الزواج المسجلة في المحاكم الشرعية حسب مكان إقامة الزوج والزوجة-1997 (تكملة)

Table 42: Marriages Registered in Shariah Courts by Residence of Bride and Groom-1997 (Continued)

Residence of Groom	Residence of Bride										مكان إقامة الزوج
	المجموع Total	غير مبين Not Stated	دول أخرى Other Countries	اسرائيل Israel	رفح Rafah	خانيونس Khan Yunis	دير البلح Der El-Balah	مدينة غزة Gaza	شمال غزة Gaza North	الخليل Hebron	
Jenin	1618	2	78	15	0	0	0	0	0	2	جنين
Tubas	293	0	9	1	0	0	0	1	0	0	طوباس
Tulkarm	1024	0	37	7	0	0	0	0	0	1	طولكرم
Qalqilya	583	0	6	3	0	0	0	0	1	4	قلقيلية
Salfit	442	0	26	1	0	0	0	0	0	0	سلفيت
Nablus	2145	0	59	3	0	0	0	3	0	4	نابلس
Ramallah & Al-Bireh	1928	1	128	2	0	0	0	3	0	7	رام الله والبيرة
Jerusalem	1782	1	53	1	0	0	0	4	1	74	القدس
Jericho	252	0	10	0	0	0	0	1	0	6	اريجا
Bethlehem	904	1	44	0	0	0	0	0	0	38	بيت لحم
Hebron	3254	2	124	3	0	0	1	0	0	2918	الخليل
Gaza North	1281	0	24	0	17	34	45	145	1011	0	شمال غزة
Gaza	2906	0	75	0	43	97	142	2377	148	3	مدينة غزة
Dier El-Balah	990	2	26	1	46	78	674	107	49	0	دير البلح
Khan Yunis	1409	1	75	0	64	1127	47	72	20	0	خانيونس
Rafah	813	0	31	1	574	93	55	35	23	1	رفح
Israel	406	0	3	4	10	14	12	4	15	88	اسرائيل
Other Countries	1173	1	39	1	34	32	26	61	15	165	دول أخرى
Not Stated	10	0	1	0	2	1	0	0	0	1	غير مبين
Total	23213	11	848	43	790	1476	1002	2813	1283	3312	المجموع

جدول 43: العمر الوسيط عند الزواج الاول حسب الجنس والمحافظة -1997
 Table 43: Median Age at First Marriage by Sex and Governorate -1997

Governorate	Sex		المحافظة
	اناث Female	ذكور Male	
West Bank			الضفة الغربية
Jenin	18.0	24.0	جنين
Tubas	18.0	24.0	طوباس
Tulkarm	19.0	25.0	طولكرم
Qalqilya	18.0	23.0	قلقيلية
Salfit	18.0	23.0	سلفيت
Nablus	18.0	24.0	نابلس
Ramallah & Al-Bireh	18.0	23.0	رام الله والبيرة
Jerusalem	18.0	23.0	القدس
Jericho	20.0	24.0	اريجا
Bethlehem	18.0	23.0	بيت لحم
Hebron	18.0	22.0	الخليل
Total	18.0	23.0	المجموع
Gaza Strip			قطاع غزة
Gaza North	17.0	21.0	شمال غزة
Gaza City	17.0	22.0	مدينة غزة
Dier El-Balah	19.0	23.0	دير البلح
Khan Yunis	18.0	23.0	خانيونس
Rafah	19.0	23.0	رفح
Total	18.0	23.0	المجموع
Total	18.0	23.0	المجموع

جدول 44: العمر الوسيط عند الزواج الاول حسب المؤهل العلمي والجنس-1997*

Table 44: Median Age at First Marriage by Educational Level and Sex-1997*

Educational Level	Sex		المؤهل العلمي
	اناث Female	ذكور Male	
West Bank			الضفة الغربية
Elementary and Less	19.0	22.0	ابتدائي فما دون
Primary	16.0	22.0	اعدادي
Secondary	19.0	23.0	ثانوي
Associate Diploma	23.0	26.0	دبلوم متوسط
Bachelor+	23.0	27.0	بكالوريوس+
Total	18.0	23.0	المجموع
Gaza Strip			قطاع غزة
Elementary and Less	17.0	21.0	ابتدائي فما دون
Primary	16.0	21.0	اعدادي
Secondary	19.0	22.0	ثانوي
Associate Diploma	24.0	25.0	دبلوم متوسط
Bachelor+	23.0	27.0	بكالوريوس+
Total	18.0	23.0	المجموع
Palestinian Territories			الأراضي الفلسطينية
Elementary and Less	18.0	21.0	ابتدائي فما دون
Primary	16.0	22.0	اعدادي
Secondary	19.0	23.0	ثانوي
Associate Diploma	23.0	26.0	دبلوم متوسط
Bachelor+	23.0	27.0	بكالوريوس+
Total	18.0	23.0	المجموع

* The data doesn't include the marriage's certificates registered in Jerusalem Shariah Court.

* البيانات لا تشمل عقود الزواج المسجلة في محكمة القدس الشرعية.

جدول 45: وقوعات الطلاق المسجلة في المحاكم الشرعية في الاراضي الفلسطينية حسب المحافظة - 1996 ، 1997
 Table 45: Divorces Registered in Shariah Courts in the Palestinian Territories
 by Governorate - 1996 , 1997

Governorate	Year		المحافظة
	1997	1996	
West Bank			الضفة الغربية
Jenin	179	214	جنين
Tubas	32	20	طوباس
Tulkarm	180	230	طولكرم
Qalqilya	85	102	قلقيلية
Salfit	61	66	سلفيت
Nablus	284	350	نابلس
Ramallah & Al-Bireh	439	331	رام الله والبيرة
Jerusalem	377	361	القدس
Jericho	55	68	اريجا
Bethlehem	137	142	بيت لحم
Hebron	314	363	الخليل
Total	2143	2247	المجموع
Gaza Strip			قطاع غزة
Gaza North	211	213	شمال غزة
Gaza City	486	477	مدينة غزة
Der El-Balah	174	170	دير البلح
Khan Yunis	254	228	خانيونس
Rafah	181	159	رفح
Total	1306	1247	المجموع
Total	3449	3494	المجموع

جدول 46: وقوعات الطلاق المسجلة في المحاكم الشرعية لعامي حسب الجنس والعمر - 1996 ، 1997
 Table 46: Divorces Registered in Shariah Courts by Age and Sex - 1996 , 1997

Age & Sex	Year		العمر والجنس
	1997	السنة 1996	
Male			ذكور
Under 20	145	151	أقل من 20 سنة
20-29	1651	1452	29-20
30-49	1329	1212	49-30
50+	292	262	+50
Not Stated	32	417	غير مبيّن
Total	3449	3494	المجموع
Female			إناث
Under 20	950	835	أقل من 20 سنة
20-29	1501	1355	29-20
30-49	816	739	49-30
50+	114	101	+50
Not Stated	68	464	غير مبيّن
Total	3449	3494	المجموع

جدول 47: وقوعات الطلاق المسجلة في المحاكم الشرعية حسب الشهر والمحكمة-1997
Table 47: Divorces Registered in Shariah Courts by Month and Court-1997

Shariah Courts	المجموع Total	كانون أول December	تشرين ثاني November	تشرين أول October	أيلول September	آب August	تموز July	حزيران June	أيار May	نيسان April	آذار March	شباط February	كانون ثاني January	المحاكم الشرعية
Jenin	179	10	20	4	17	25	18	18	19	17	13	11	7	جنين
Tubas	32	6	4	2	5	4	0	0	6	0	2	3	0	طوباس
Tulkarm	180	15	15	14	15	17	21	13	16	6	14	17	17	طولكرم
Qalqilya	85	4	5	6	7	8	10	6	12	6	7	6	8	قلقيلية
Salfit	61	3	6	5	4	6	6	7	5	5	7	2	5	سلفيت
Nablus	284	23	19	28	28	29	29	24	28	15	23	16	22	نابلس
Ramallah & Al-Bireh	388	24	34	40	47	45	35	31	41	23	31	21	16	رام الله والبيرة
Birzeit	51	1	5	4	2	5	6	6	3	3	6	3	7	بيرزيت
Jerusalem	377	40	29	26	24	30	57	37	30	27	38	19	20	القدس
Jericho	55	3	3	2	3	6	7	6	5	5	5	7	3	اريجا
Bethlehem	137	12	17	7	12	6	25	13	12	14	5	5	9	بيت لحم
Hebron	289	21	30	33	28	32	21	23	24	16	22	18	21	الخليل
Dura	25	2	3	2	2	0	5	0	4	4	3	0	0	دورا
Gaza	486	46	42	37	53	57	44	48	32	26	36	31	34	غزه
Jabalya	211	14	20	26	14	31	15	22	15	16	18	11	9	جباليا
Khan Yunis	197	18	24	15	17	28	20	18	10	14	13	10	10	خانيونس
Dier El-Balah	174	13	14	6	20	10	20	15	8	23	23	8	14	دير البلح
Bani-Suheilah	57	2	6	7	3	6	2	5	7	3	8	5	3	بني سهيلة
Rafah	181	15	11	15	24	21	15	27	9	12	13	12	7	رفح
Total	3449	272	307	279	325	366	356	319	286	235	287	205	212	المجموع

جدول 48: وقوعات الطلاق المسجلة في المحاكم الشرعية حسب عمر المطلق والمطلقة (الضفة الغربية)-1997

Table 48: Divorces Registered in Shariah Courts by Age of Divorces and of Divorcee (West Bank)-1997

Age of Divorces	Age of Divorcee															عمر المطلق		
	المجموع Total	غير مبيّن Not Stated	+75	74-70	69-65	64-60	59-55	54-50	49-45	44-40	39-35	34-30	29-25	24-20	19-15		14	
14	0	0	0	0	0	0	0	0	0	0	0	0	0	0	0	0	0	14
15-19	79	0	0	0	0	0	0	0	0	0	0	0	2	12	64	1	19-15	
20-24	466	4	0	0	0	0	1	0	0	0	2	2	26	147	278	6	24-20	
25-29	557	3	0	0	0	0	0	0	1	5	0	14	114	230	189	1	29-25	
30-34	360	9	0	0	0	0	0	1	2	2	18	56	110	119	43	0	34-30	
35-39	252	8	0	0	0	0	0	0	2	5	51	82	53	38	13	0	39-35	
40-44	111	6	0	0	0	0	0	3	1	15	32	19	23	11	1	0	44-40	
45-49	111	3	1	0	0	0	2	3	18	16	19	29	16	4	0	0	49-45	
50-54	61	1	0	0	1	0	3	7	14	11	8	8	6	2	0	0	54-50	
55-59	45	1	0	0	0	2	5	7	4	2	8	8	6	2	0	0	59-55	
60-64	29	0	0	0	1	6	5	3	3	1	7	1	2	0	0	0	64-60	
65-69	15	0	0	0	0	2	4	1	2	1	1	3	0	1	0	0	69-65	
70-74	13	0	0	2	0	1	2	2	1	3	0	1	0	0	1	0	74-70	
75+	14	0	0	1	1	0	0	3	1	5	2	1	0	0	0	0	+75	
Not Stated	30	27	0	0	0	0	0	0	0	0	0	2	0	1	0	0	غير مبيّن	
Total	2143	62	1	3	3	11	22	30	49	66	148	226	358	567	589	8	المجموع	

جدول 49: وقوعات الطلاق المسجلة في المحاكم الشرعية حسب عمر المطلق والمطلقة (قطاع غزة)-1997
 Table 49: Divorces Registered in Shariah Courts by Age of Divorces and of Divorcee (Gaza Strip)-1997

Age of Divorces	عمر المطلقة																عمر المطلق	
	المجموع Total	غير مبين Not Stated	+75	74-70	69-65	64-60	59-55	54-50	49-45	44-40	39-35	34-30	29-25	24-20	19-15	14		
14	0	0	0	0	0	0	0	0	0	0	0	0	0	0	0	0	0	14
15-19	66	0	0	0	0	0	0	0	0	0	0	0	3	12	51	0	19-15	
20-24	354	0	0	0	0	0	0	1	0	1	2	1	22	140	186	1	24-20	
25-29	274	1	0	0	0	0	0	0	0	1	2	11	81	109	68	1	29-25	
30-34	230	0	0	0	0	0	0	0	0	2	11	49	67	70	31	0	34-30	
35-39	125	0	0	0	0	0	0	1	2	8	30	34	23	19	8	0	39-35	
40-44	96	0	0	0	0	0	1	0	6	15	21	28	11	9	5	0	44-40	
45-49	44	1	0	0	0	0	1	1	9	6	10	12	1	2	1	0	49-45	
50-54	30	0	0	0	0	0	0	4	7	0	6	7	5	0	1	0	54-50	
55-59	34	1	0	0	0	1	5	9	5	8	3	2	0	0	0	0	59-55	
60-64	23	1	0	0	0	1	3	2	3	7	1	3	2	0	0	0	64-60	
65-69	13	0	0	0	0	2	3	1	1	0	3	3	0	0	0	0	69-65	
70-74	10	0	0	1	2	0	0	2	1	1	2	1	0	0	0	0	74-70	
75+	5	0	0	1	0	1	0	1	0	0	0	2	0	0	0	0	+75	
Not Stated	2	2	0	0	0	0	0	0	0	0	0	0	0	0	0	0	غير مبين	
Total	1306	6	0	2	2	5	13	22	34	49	91	153	215	361	351	2	المجموع	

جدول 50: وقوعات الطلاق المسجلة في المحاكم الشرعية حسب عمر المطلق والمطلقة (الأراضي الفلسطينية)-1997

Table 50: Divorces Registered in Shariah Courts by Age of Divorces and of Divorcee (Palestinian Territories)-1997

Age of Divorces	عمر المطلقة															عمر المطلق	
	المجموع Total	غير مبيّن Not Stated	+75	74-70	69-65	64-60	59-55	54-50	49-45	44-40	39-35	34-30	29-25	24-20	19-15		14
14	0	0	0	0	0	0	0	0	0	0	0	0	0	0	0	0	14
15-19	145	0	0	0	0	0	0	0	0	0	0	0	5	24	115	1	19-15
20-24	820	4	0	0	0	0	1	1	0	1	4	3	48	287	464	7	24-20
25-29	831	4	0	0	0	0	0	0	1	6	2	25	195	339	257	2	29-25
30-34	590	9	0	0	0	0	0	1	2	4	29	105	177	189	74	0	34-30
35-39	377	8	0	0	0	0	0	1	4	13	81	116	76	57	21	0	39-35
40-44	207	6	0	0	0	0	1	3	7	30	53	47	34	20	6	0	44-40
45-49	155	4	1	0	0	0	3	4	27	22	29	41	17	6	1	0	49-45
50-54	91	1	0	0	1	0	3	11	21	11	14	15	11	2	1	0	54-50
55-59	79	2	0	0	0	3	10	16	9	10	11	10	6	2	0	0	59-55
60-64	52	1	0	0	1	7	8	5	6	8	8	4	4	0	0	0	64-60
65-69	28	0	0	0	0	4	7	2	3	1	4	6	0	1	0	0	69-65
70-74	23	0	0	3	2	1	2	4	2	4	2	2	0	0	1	0	74-70
75+	19	0	0	2	1	1	0	4	1	5	2	3	0	0	0	0	+75
Not Stated	32	29	0	0	0	0	0	0	0	0	0	2	0	1	0	0	غير مبيّن
Total	3449	68	1	5	5	16	35	52	83	115	239	379	573	928	940	10	المجموع

جدول 51: وقوعات الطلاق المسجلة في المحاكم الشرعية حسب عمر المطلقة ونوع الطلاق (الضفة الغربية)-1997

Table 51: Divorces Registered in Shariah Courts by Age of Divorcee and Type of Divorce (West Bank)-1997

Age of Divorcee	المجموع Total	غير مبيّن Not Stated	نوع الطلاق Type of Divorce		عمر المطلقة
			بائن Full Divorce	رجعي Revocable	
14	8	0	8	0	14
15-19	589	0	530	59	19-15
20-24	567	1	473	93	24-20
25-29	358	1	262	95	29-25
30-34	226	0	158	68	34-30
35-39	148	1	86	61	39-35
40-44	66	0	33	33	44-40
45-49	49	0	18	31	49-45
50-54	30	0	12	18	54-50
55-59	22	0	6	16	59-55
60-64	11	0	3	8	64-60
65-69	3	0	1	2	69-65
70-74	3	0	0	3	74-70
75+	1	0	1	0	+75
Not Stated	62	1	35	26	غير مبيّن
Total	2143	4	1626	513	المجموع

جدول 52: وقوعات الطلاق المسجلة في المحاكم الشرعية حسب عمر المطلقة ونوع الطلاق (قطاع غزة)-1997
Table 52: Divorces Registered in Shariah Courts by Age of Divorcee and Type of Divorce (Gaza Strip)-1997

Age of Divorcee	المجموع Total	غير مبين Not Stated	نوع الطلاق		عمر المطلقة
			باتن Full Divorce	رجعي Revocable	
14	2	0	2	0	14
15-19	351	0	310	41	19-15
20-24	361	0	259	102	24-20
25-29	215	2	140	73	29-25
30-34	153	0	80	73	34-30
35-39	91	0	51	40	39-35
40-44	49	1	18	30	44-40
45-49	34	0	14	20	49-45
50-54	22	0	15	7	54-50
55-59	13	1	7	5	59-55
60-64	5	0	1	4	64-60
65-69	2	0	2	0	69-65
70-74	2	0	1	1	74-70
75+	0	0	0	0	+75
Not Stated	6	0	1	5	غير مبين
Total	1306	4	901	401	المجموع

جدول 53: وقوعات الطلاق المسجلة في المحاكم الشرعية حسب عمر المطلقة ونوع الطلاق (الأراضي الفلسطينية)-1997
 Table 53: Divorces Registered in Shariah Courts by Age of Divorcee and Type of Divorce
 (Palestinian Territories)-1997

Age of Divorcee	المجموع Total	غير مبين Not Stated	نوع الطلاق Type of Divorce		عمر المطلقة
			بانن Full Divorce	رجعي Revocable	
14	10	0	10	0	14
15-19	940	0	840	100	19-15
20-24	928	1	732	195	24-20
25-29	573	3	402	168	29-25
30-34	379	0	238	141	34-30
35-39	239	1	137	101	39-35
40-44	115	1	51	63	44-40
45-49	83	0	32	51	49-45
50-54	52	0	27	25	54-50
55-59	35	1	13	21	59-55
60-64	16	0	4	12	64-60
65-69	5	0	3	2	69-65
70-74	5	0	1	4	74-70
75+	1	0	1	0	+75
Not Stated	68	1	36	31	غير مبين
Total	3449	8	2527	914	المجموع

جدول 54: وقوعات الطلاق المسجلة في المحاكم الشرعية حسب عمر المطلق ونوع الطلاق (الضفة الغربية)-1997
Table 54: Divorces Registered in Shariah Courts by Age of Divorces and Type of Divorce (West Bank)-1997

Age of Divorces	المجموع Total	غير مبيّن Not Stated	نوع الطلاق Type of Divorce		عمر المطلق
			بانن Full Divorce	رجعي Revocable	
14	0	0	0	0	14
15-19	79	0	76	3	19-15
20-24	466	0	415	51	24-20
25-29	557	2	459	96	29-25
30-34	360	1	253	106	34-30
35-39	252	0	180	72	39-35
40-44	111	0	72	39	44-40
45-49	111	0	60	51	49-45
50-54	61	0	32	29	54-50
55-59	45	0	23	22	59-55
60-64	29	0	13	16	64-60
65-69	15	0	7	8	69-65
70-74	13	0	8	5	74-70
75+	14	0	9	5	+75
Not Stated	30	1	19	10	غير مبيّن
Total	2143	4	1626	513	المجموع

جدول 55: وقوعات الطلاق المسجلة في المحاكم الشرعية حسب عمر المطلق ونوع الطلاق (قطاع غزة)-1997
 Table 55: Divorces Rregistered in Shariah Courts by Age of Divorces and Type of Divorce
 (Gaza Strip)-1997

Age of Divorces	المجموع Total	غير مبين Not Stated	نوع الطلاق Type of Divorce		عمر المطلق
			بانن Full Divorce	رجعي Revocable	
14	0	0	0	0	14
15-19	66	0	60	6	19-15
20-24	354	0	286	68	24-20
25-29	274	2	201	71	29-25
30-34	230	1	149	80	34-30
35-39	125	0	71	54	39-35
40-44	96	0	47	49	44-40
45-49	44	0	24	20	49-45
50-54	30	0	19	11	54-50
55-59	34	0	12	22	59-55
60-64	23	1	15	7	64-60
65-69	13	0	7	6	69-65
70-74	10	0	6	4	74-70
75+	5	0	3	2	+75
Not Stated	2	0	1	1	غير مبين
Total	1306	4	901	401	المجموع

جدول 56: وقوعات الطلاق المسجلة في المحاكم الشرعية حسب عمر المطلق ونوع الطلاق (الأراضي الفلسطينية)-1997
 Table 56: Divorces Registered in Shariah Courts by Age of Divorces and Type of Divorce
 (Palestinian Territories)-1997

Age of Divorces	المجموع Total	غير مبين Not Stated	نوع الطلاق Type of Divorce		عمر المطلق
			بانن Full Divorce	رجعي Revocable	
14	0	0	0	0	14
15-19	145	0	136	9	19-15
20-24	820	0	701	119	24-20
25-29	831	4	660	167	29-25
30-34	590	2	402	186	34-30
35-39	377	0	251	126	39-35
40-44	207	0	119	88	44-40
45-49	155	0	84	71	49-45
50-54	91	0	51	40	54-50
55-59	79	0	35	44	59-55
60-64	52	1	28	23	64-60
65-69	28	0	14	14	69-65
70-74	23	0	14	9	74-70
75+	19	0	12	7	+75
Not Stated	32	1	20	11	غير مبين
Total	3449	8	2527	914	المجموع

جدول 57: وقوعات الطلاق المسجلة في المحاكم الشرعية حسب نوع الطلاق والمحافظة-1997

Table 57: Divorces Registered in Shariah Courts by Type of Divorce and Governorate-1997

Governorate	المجموع Total	غير مبين Not Stated	نوع الطلاق Type of Divorce		المحافظة
			بانن Full Divorce	رجعي Revocable	
Jenin	179	0	145	34	جنين
Tubas	32	0	26	6	طوباس
Tulkarm	180	0	149	31	طولكرم
Qalqilya	85	0	68	17	قلقيلية
Salfit	61	0	40	21	سلفيت
Nablus	284	1	203	80	نابلس
Ramallah & Al-Bireh	439	0	302	137	رام الله والبيرة
Jerusalem	377	2	301	74	القدس
Jericho	55	0	36	19	اريجا
Bethlehem	137	0	109	28	بيت لحم
Hebron	314	1	247	66	الخليل
Gaza North	211	3	135	73	شمال غزة
Gaza City	486	1	334	151	مدينة غزة
Der El-Balah	174	0	124	50	دير البلح
Khan Yunis	254	0	194	60	خانيونس
Rafah	181	0	114	67	رفح
Total	3449	8	2527	914	المجموع

جدول 58: وقوعات الطلاق المسجلة في المحاكم الشرعية حسب نوع الطلاق ومدة الحياة الزوجية (الضفة الغربية)-1997
 Table 58: Divorces Registered in Shariah Courts by Type of Divorce and Duration of Marriage
 (West Bank)-1997

Duration of Marriage (Year)	المجموع Total	غير مبين Not Stated	نوع الطلاق Type of Divorce		مدة الحياة الزوجية (السنة) Revocable
			بانن Full Divorce	رجعي Revocable	
Less than 1 year	712	1	666	45	أقل من سنة
1	323	1	264	58	1
2	205	0	166	39	2
3	106	0	84	22	3
4	109	0	71	38	4
5	67	0	44	23	5
6-7	130	0	73	57	7-6
8-9	92	0	54	38	9-8
10-14	152	0	90	62	14-10
15-19	90	0	56	34	19-15
20+	134	0	46	88	+20
Not Stated	23	2	12	9	غير مبين
Total	2143	4	1626	513	المجموع

جدول 59: وقوعات الطلاق المسجلة في المحاكم الشرعية حسب نوع الطلاق ومدة الحياة الزوجية (قطاع غزة)-1997
 Table 59: Divorces Registered in Shariah Courts by Type of Divorce and Duration of Marriage
 (Gaza Strip)-1997

Duration of Marriage (Year)	المجموع Total	غير مبين Not Stated	نوع الطلاق Type of Divorce		مدة الحياة الزوجية (السنة) Revocable
			بانن Full Divorce	رجعي Revocable	
Less than 1 year	385	1	344	40	أقل من سنة
1	212	0	162	50	1
2	154	0	105	49	2
3	88	1	62	25	3
4	63	0	43	20	4
5	61	1	33	27	5
6-7	71	0	33	38	7-6
8-9	65	0	37	28	9-8
10-14	74	0	28	46	14-10
15-19	53	1	27	25	19-15
20+	78	0	27	51	+20
Not Stated	2	0	0	2	غير مبين
Total	1306	4	901	401	المجموع

جدول 60: وقوعات الطلاق المسجلة في المحاكم الشرعية حسب نوع الطلاق ومدة الحياة الزوجية (الأراضي الفلسطينية)-1997
Table 60: Divorces Registered in Shariah Courts by Type of Divorce and Duration of Marriage (Palestinian Territories)-1997

Duration of Marriage (Year)	المجموع Total	غير مبيّن Not Stated	نوع الطلاق Type of Divorce		مدة الحياة الزوجية (السنة) Revocable
			بانن Full Divorce	رجعي Revocable	
Less than 1 year	1097	2	1010	85	أقل من سنة
1	535	1	426	108	1
2	359	0	271	88	2
3	194	1	146	47	3
4	172	0	114	58	4
5	128	1	77	50	5
6-7	201	0	106	95	7-6
8-9	157	0	91	66	9-8
10-14	226	0	118	108	14-10
15-19	143	1	83	59	19-15
20+	212	0	73	139	+20
Not Stated	25	2	12	11	غير مبيّن
Total	3449	8	2527	914	المجموع

جدول 61: وقوعات الطلاق المسجلة في المحاكم الشرعية حسب مدة الحياة الزوجية وعمر المطلق (الضفة الغربية)-1997

Table 61: Divorces Registered in Shariah Courts by Duration of Marriage and Age of Divorces (West Bank)-1997

Age of Divorces	مدة الحياة الزوجية (سنة)													عمر المطلق
	المجموع Total	غير مبيّن Not Stated	+20	19-15	14-10	9-8	7-6	5	4	3	2	1	أقل من سنة Less than One Year	
14	0	0	0	0	0	0	0	0	0	0	0	0	0	14
15-19	79	0	0	0	0	0	0	0	0	0	5	17	57	19-15
20-24	466	2	0	0	0	1	3	9	19	22	73	114	223	24-20
25-29	557	1	0	0	6	22	54	32	37	44	56	84	221	29-25
30-34	360	7	0	3	63	28	44	15	24	17	23	49	87	34-30
35-39	252	2	2	38	55	21	18	2	14	12	22	25	41	39-35
40-44	111	5	16	19	14	9	4	1	4	3	5	11	20	44-40
45-49	111	1	37	14	4	7	4	4	4	2	6	9	19	49-45
50-54	61	1	30	6	3	0	0	0	0	2	2	4	13	54-50
55-59	45	0	17	3	3	1	1	1	3	0	3	2	11	59-55
60-64	29	0	14	3	1	0	0	0	0	0	1	3	7	64-60
65-69	15	0	7	0	0	1	1	2	0	0	1	1	2	69-65
70-74	13	0	3	1	1	0	0	1	1	0	3	1	2	74-70
75+	14	0	1	2	2	2	0	0	0	1	2	1	3	+75
Not Stated	30	6	5	1	0	0	1	0	3	3	3	2	6	غير مبيّن
Total	2143	25	132	90	152	92	130	67	109	106	205	323	712	المجموع

جدول 62: وقوعات الطلاق المسجلة في المحاكم الشرعية حسب مدة الحياة الزوجية وعمر المطلق (قطاع غزة)-1997

Table 62: Divorces Registered in Shariah Courts by Duration of Marriage and Age of Divorces (Gaza Strip)-1997

Age of Divorces	مدة الحياة الزوجية (سنة)													عمر المطلق
	المجموع Total	غير مبيّن Not Stated	+20	19-15	14-10	9-8	7-6	5	4	3	2	1	أقل من سنة Less than One Year	
14	0	0	0	0	0	0	0	0	0	0	0	0	0	14
15-19	66	1	0	0	0	0	0	0	0	2	5	22	36	19-15
20-24	354	0	0	0	0	2	6	9	21	31	58	81	146	24-20
25-29	274	1	0	0	2	14	28	18	22	27	48	42	72	29-25
30-34	230	0	0	9	28	26	19	17	8	15	22	32	54	34-30
35-39	125	1	3	15	21	14	7	6	4	4	6	13	31	39-35
40-44	96	0	16	15	11	4	7	10	4	1	5	6	17	44-40
45-49	44	0	12	5	3	1	1	0	2	3	1	6	10	49-45
50-54	30	0	11	2	2	0	0	0	0	1	6	2	6	54-50
55-59	34	0	18	3	2	1	2	0	0	0	2	1	5	59-55
60-64	23	0	6	2	3	1	0	0	2	2	0	4	3	64-60
65-69	13	0	6	0	1	0	0	0	0	0	1	2	3	69-65
70-74	10	0	3	0	1	1	1	1	0	1	0	1	1	74-70
75+	5	0	2	1	0	1	0	0	0	0	0	0	1	+75
Not Stated	2	0	1	0	0	0	0	0	0	1	0	0	0	غير مبيّن
Total	1306	3	78	52	74	65	71	61	63	88	154	212	385	المجموع

جدول 63: وقوعات الطلاق المسجلة في المحاكم الشرعية حسب مدة الحياة الزوجية وعمر المطلق (الأراضي الفلسطينية)-1997

Table 63: Divorces Registered in Shariah Courts by Duration of Marriage and Age of Divorces(Palestinian Territories)-1997

Age of Divorces	مدة الحياة الزوجية (سنة)													عمر المطلق
	المجموع Total	غير مبيّن Not Stated	+20	19-15	14-10	9-8	7-6	5	4	3	2	1	أقل من سنة Less than One Year	
14	0	0	0	0	0	0	0	0	0	0	0	0	0	14
15-19	145	1	0	0	0	0	0	0	0	2	10	39	93	19-15
20-24	820	2	0	0	0	3	9	18	40	53	131	195	369	24-20
25-29	831	2	0	0	8	36	82	50	59	71	104	126	293	29-25
30-34	590	7	0	12	91	54	63	32	32	32	45	81	141	34-30
35-39	377	3	5	53	76	35	25	8	18	16	28	38	72	39-35
40-44	207	5	32	34	25	13	11	11	8	4	10	17	37	44-40
45-49	155	1	49	19	7	8	5	4	6	5	7	15	29	49-45
50-54	91	1	41	8	5	0	0	0	0	3	8	6	19	54-50
55-59	79	0	35	6	5	2	3	1	3	0	5	3	16	59-55
60-64	52	0	20	5	4	1	0	0	2	2	1	7	10	64-60
65-69	28	0	13	0	1	1	1	2	0	0	2	3	5	69-65
70-74	23	0	6	1	2	1	1	2	1	1	3	2	3	74-70
75+	19	0	3	3	2	3	0	0	0	1	2	1	4	+75
Not Stated	32	6	6	1	0	0	1	0	3	4	3	2	6	غير مبيّن
Total	3449	28	210	142	226	157	201	128	172	194	359	535	1097	المجموع

جدول 64: وقوعات الطلاق المسجلة في المحاكم الشرعية حسب مدة الحياة الزوجية وعمر المطلقة (الضفة الغربية)-1997

Table 64: Divorces Registered in Shariah Courts by Age of Divorcee and Duration of Marriage (West Bank)-1997

Age of Divorcee	مدة الحياة الزوجية (سنة)												عمر المطلقة	
	المجموع Total	غير مبيّن Not Stated	+20	19-15	14-10	9-8	7-6	5	4	3	2	1		أقل من سنة Less than One Year
14	8	0	0	0	0	0	0	0	0	0	0	0	8	14
15-19	589	0	0	0	0	0	2	3	11	25	67	136	345	19-15
20-24	567	2	0	0	3	16	48	30	46	44	74	109	195	24-20
25-29	358	3	0	1	46	34	52	21	24	26	31	33	87	29-25
30-34	226	2	1	29	67	18	13	7	16	2	13	26	32	34-30
35-39	148	1	14	40	20	11	9	3	4	6	8	11	21	39-35
40-44	66	0	24	8	7	6	3	2	5	0	2	2	7	44-40
45-49	49	0	33	3	2	1	1	0	1	0	3	2	3	49-45
50-54	30	0	20	3	1	0	0	0	0	0	3	0	3	54-50
55-59	22	0	18	2	1	0	0	0	0	0	1	0	0	59-55
60-64	11	0	10	0	0	0	0	0	0	0	0	0	1	64-60
65-69	3	0	1	1	1	0	0	0	0	0	0	0	0	69-65
70-74	3	0	3	0	0	0	0	0	0	0	0	0	0	74-70
75+	1	0	0	0	0	0	0	1	0	0	0	0	0	+75
Not Stated	62	18	8	2	4	6	2	0	2	3	3	4	10	غير مبيّن
Total	2143	26	132	89	152	92	130	67	109	106	205	323	712	المجموع

جدول 65: وقوعات الطلاق المسجلة في المحاكم الشرعية حسب مدة الحياة الزوجية وعمر المطلقة (قطاع غزة)-1997

Table 65: Divorces Registered in Shariah Courts by Age of Divorcee and Duration of Marriage (Gaza Strip)-1997

Age of Divorcee	مدة الحياة الزوجية (سنة)												عمر المطلقة	
	المجموع Total	غير مبين Not Stated	+20	19-15	14-10	9-8	7-6	5	4	3	2	1		أقل من سنة Less than One Year
14	2	0	0	0	0	0	0	0	0	0	0	0	2	14
15-19	351	0	0	0	0	0	1	2	8	20	57	90	173	19-15
20-24	361	2	0	0	2	13	27	27	29	47	56	68	90	24-20
25-29	215	0	0	3	18	23	20	13	14	10	21	29	64	29-25
30-34	153	0	2	19	26	14	14	8	6	2	13	13	36	34-30
35-39	91	1	9	12	17	12	5	8	2	4	4	7	10	39-35
40-44	49	0	19	9	3	2	3	3	0	4	1	1	4	44-40
45-49	34	0	16	4	4	1	0	0	2	0	2	2	3	49-45
50-54	22	0	12	4	2	0	0	0	2	0	0	0	2	54-50
55-59	13	0	10	1	1	0	0	0	0	0	0	1	0	59-55
60-64	5	0	5	0	0	0	0	0	0	0	0	0	0	64-60
65-69	2	0	2	0	0	0	0	0	0	0	0	0	0	69-65
70-74	2	0	2	0	0	0	0	0	0	0	0	0	0	74-70
75+	0	0	0	0	0	0	0	0	0	0	0	0	0	+75
Not Stated	6	0	1	0	1	0	1	0	0	1	0	1	1	غير مبين
Total	1306	3	78	52	74	65	71	61	63	88	154	212	385	المجموع

جدول 66: وقوعات الطلاق المسجلة في المحاكم الشرعية حسب مدة الحياة الزوجية وعمر المطلقة (الاراضي الفلسطينية)-1997

Table 66: Divorces Registered in Shariah Courts by Age of Divorcee and Duration of Marriage (Palestinian Territories-1997)

Age of Divorcee	مدة الحياة الزوجية (سنة)												عمر المطلقة	
	المجموع Total	غير مبين Not Stated	+20	19-15	14-10	9-8	7-6	5	4	3	2	1		أقل من سنة Less than One Year
14	10	0	0	0	0	0	0	0	0	0	0	0	10	14
15-19	940	0	0	0	0	0	3	5	19	45	124	226	518	19-15
20-24	928	4	0	0	5	29	75	57	75	91	130	177	285	24-20
25-29	573	3	0	4	64	57	72	34	38	36	52	62	151	29-25
30-34	379	2	3	48	93	32	27	15	22	4	26	39	68	34-30
35-39	239	2	23	52	37	23	14	11	6	10	12	18	31	39-35
40-44	115	0	43	17	10	8	6	5	5	4	3	3	11	44-40
45-49	83	0	49	7	6	2	1	0	3	0	5	4	6	49-45
50-54	52	0	32	7	3	0	0	0	2	0	3	0	5	54-50
55-59	35	0	28	3	2	0	0	0	0	0	1	1	0	59-55
60-64	6	0	15	0	0	0	0	0	0	0	0	0	1	64-60
65-69	5	0	3	1	1	0	0	0	0	0	0	0	0	69-65
70-74	5	0	5	0	0	0	0	0	0	0	0	0	0	74-70
75+	0	0	0	0	0	0	0	0	0	0	0	0	0	+75
Not Stated	69	18	9	2	5	6	3	1	2	4	3	5	11	غير مبين
Total	3449	29	210	141	226	157	201	128	172	194	359	535	1097	المجموع

جدول 67: وقوعات الطلاق المسجلة في المحاكم الشرعية حسب عمر المطلق والمحافظه-1997
 Table 67: Divorces Registered in Shariah Courts by Age of Divorces and Governorate-1997

Governorate	Age of Divorces															المحافظة
	المجموع Total	غير مبيّن Not Stated	+75	74-70	69-65	64-60	59-55	54-50	49-45	44-40	39-35	34-30	29-25	24-20	19-15	
Jenin	179	1	2	1	2	4	3	5	11	5	22	26	47	45	5	جنين
Tubas	32	0	0	1	2	0	0	0	4	1	2	8	7	5	2	طوباس
Tulkarm	180	3	4	1	4	3	5	3	6	4	15	35	40	48	9	طولكرم
Qalqilya	85	0	0	0	1	2	1	6	2	5	10	18	24	12	4	قلقيلية
Salfit	61	1	0	2	0	0	3	2	1	8	12	5	17	8	2	سلفيت
Nablus	284	4	2	0	2	6	2	10	12	13	39	52	66	69	7	نابلس
Ramallah & Al-Bireh	439	2	4	2	2	7	15	21	32	31	43	78	108	82	12	رام الله والبيرة
Jerusalem	377	11	2	1	0	3	4	4	14	20	42	63	99	101	13	القدس
Jericho	55	0	0	0	1	1	2	1	4	2	16	8	12	4	4	اريجا
Bethlehem	137	0	0	1	1	0	1	1	2	3	15	25	51	31	6	بيت لحم
Hebron	314	8	0	4	0	3	9	8	23	19	36	42	86	61	15	الخليل
Gaza North	211	2	2	1	3	2	7	5	4	13	19	29	43	58	23	شمال غزة
Gaza City	486	0	0	5	4	4	8	9	24	39	42	96	97	133	25	مدينة غزة
Dier Al-Balah	174	0	0	3	3	3	7	5	3	11	11	33	40	49	6	دير البلح
Khan Yunis	254	0	1	0	1	9	7	4	9	23	35	43	51	66	5	خان يونس
Rafah	181	0	2	1	2	5	5	7	4	10	18	29	43	48	7	رفح
Total	3449	32	19	23	28	52	79	91	155	207	377	590	831	820	145	المجموع

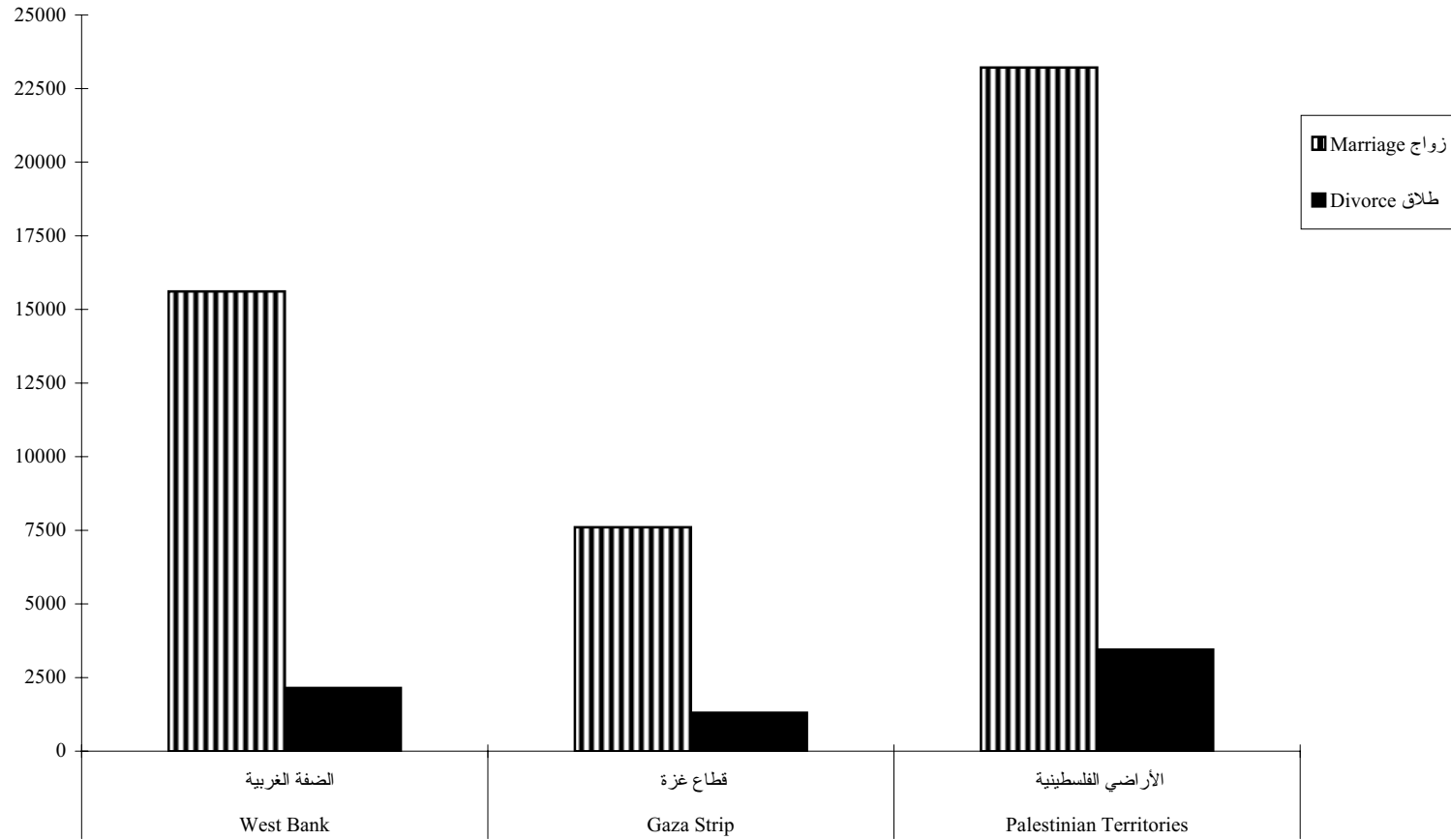
جدول 68: وقوعات الطلاق المسجلة في المحاكم الشرعية حسب عمر المطلقة والمحافظات-1997
 Table 68: Divorces Registered in Shariah Courts by Age of Divorcee and Governorate-1997

Governorate	Age of Divorcee															المحافظة	
	المجموع Total	غير مبين Not Stated	+75	74-70	69-65	64-60	59-55	54-50	49-45	44-40	39-35	34-30	29-25	24-20	19-15		14
Jenin	179	1	0	0	0	2	0	2	2	6	14	27	29	49	46	1	جنين
Tubas	32	0	0	0	0	1	1	0	0	2	0	1	12	8	7	0	طوباس
Tulkarm	180	4	0	0	0	0	3	4	4	3	11	20	28	47	56	0	طولكرم
Qalqilya	85	0	0	0	1	0	3	1	4	2	4	7	14	21	28	0	قلقيلية
Salfit	61	1	0	1	0	1	0	2	2	0	9	5	10	22	8	0	سلفيت
Nablus	284	8	0	0	1	1	4	2	3	9	22	34	44	66	87	3	نابلس
Ramallah & Al-Bireh	439	5	1	2	1	5	7	9	22	25	32	41	79	124	85	1	رام الله والبيرة
Jerusalem	377	29	0	0	0	1	1	5	4	6	21	36	45	108	120	1	القدس
Jericho	55	0	0	0	0	0	1	1	3	0	9	5	11	11	14	0	اريجا
Bethlehem	137	2	0	0	0	0	1	1	0	2	5	13	30	35	47	1	بيت لحم
Hebron	314	12	0	0	0	0	1	3	5	11	21	37	56	76	91	1	الخليل
Gaza North	211	2	0	0	0	1	3	4	4	6	11	28	26	58	68	0	شمال غزة
Gaza City	486	1	0	1	1	2	4	4	16	15	40	46	72	146	137	1	مدينة غزة
Dier El-Balah	174	0	0	0	0	1	3	5	5	5	15	20	30	46	43	1	دير البلح
Khan Yunis	254	2	0	0	0	0	2	7	2	10	15	41	54	65	56	0	خان يونس
Rafah	181	1	0	1	1	1	1	2	7	13	10	18	33	46	47	0	رفح
Total	3449	68	1	5	5	16	35	52	83	115	239	379	573	928	940	10	المجموع

الأشكال
Figures

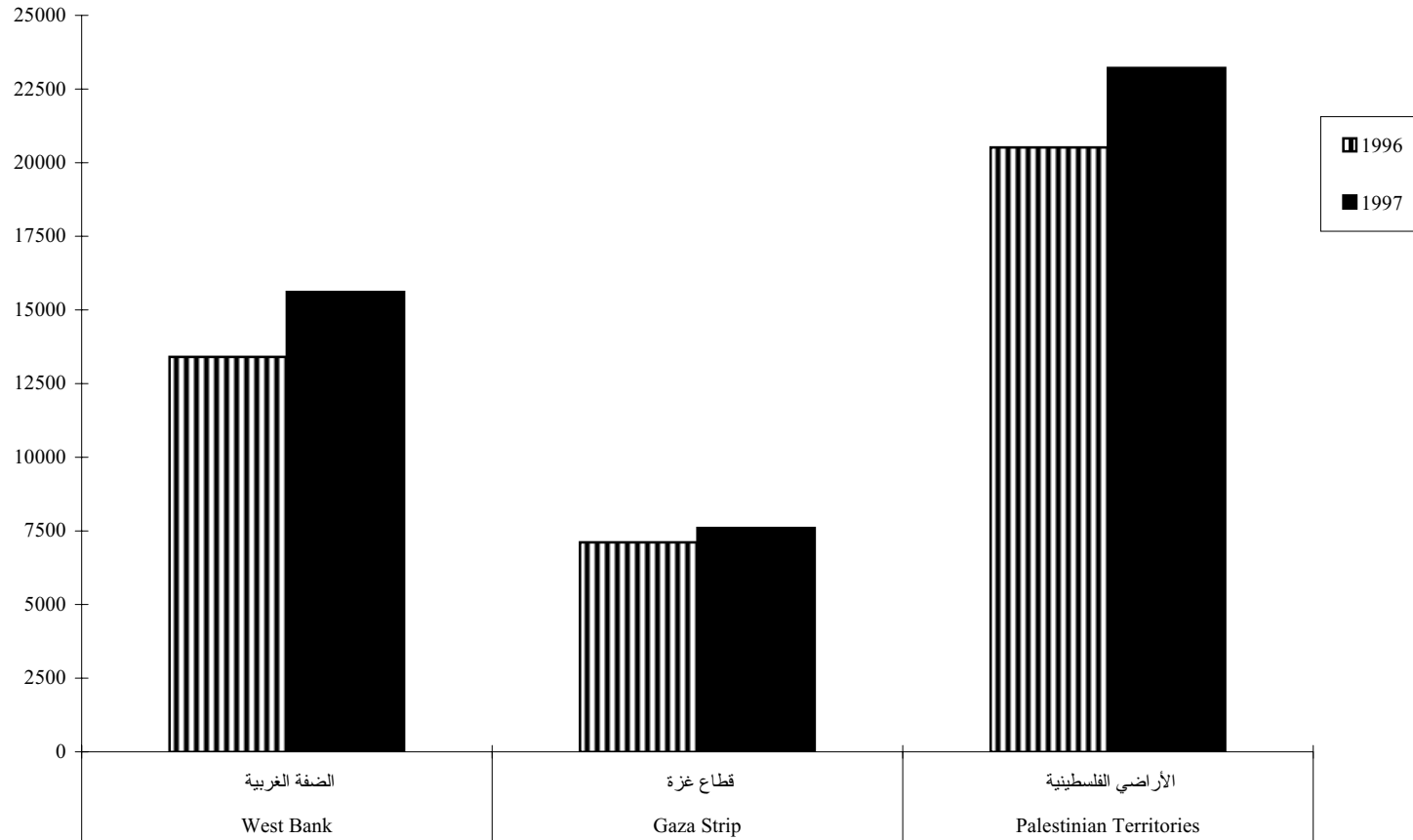
شكل 1: عقود الزواج والطلاق المسجلة في المحاكم الشرعية حسب المنطقة-1997

Figure 1: Marriages and Divorces Registered in Shariah Courts by Region-1997



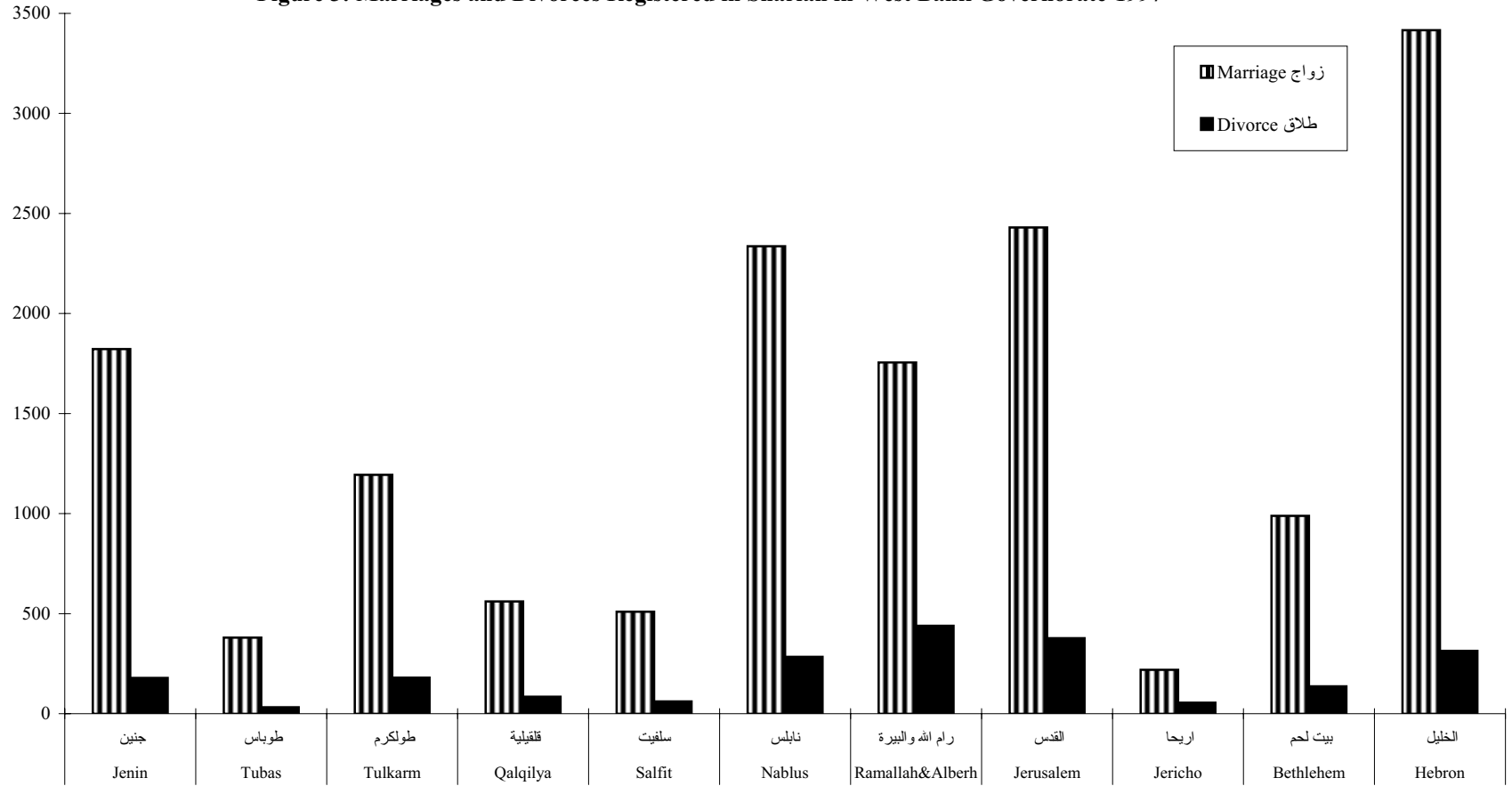
شكل 2: عقود الزواج المسجلة في المحاكم الشرعية حسب المنطقة لعام 1996، 1997

Figure 2: Marriages Registered in Shariah Courts by Region for 1996, 1997



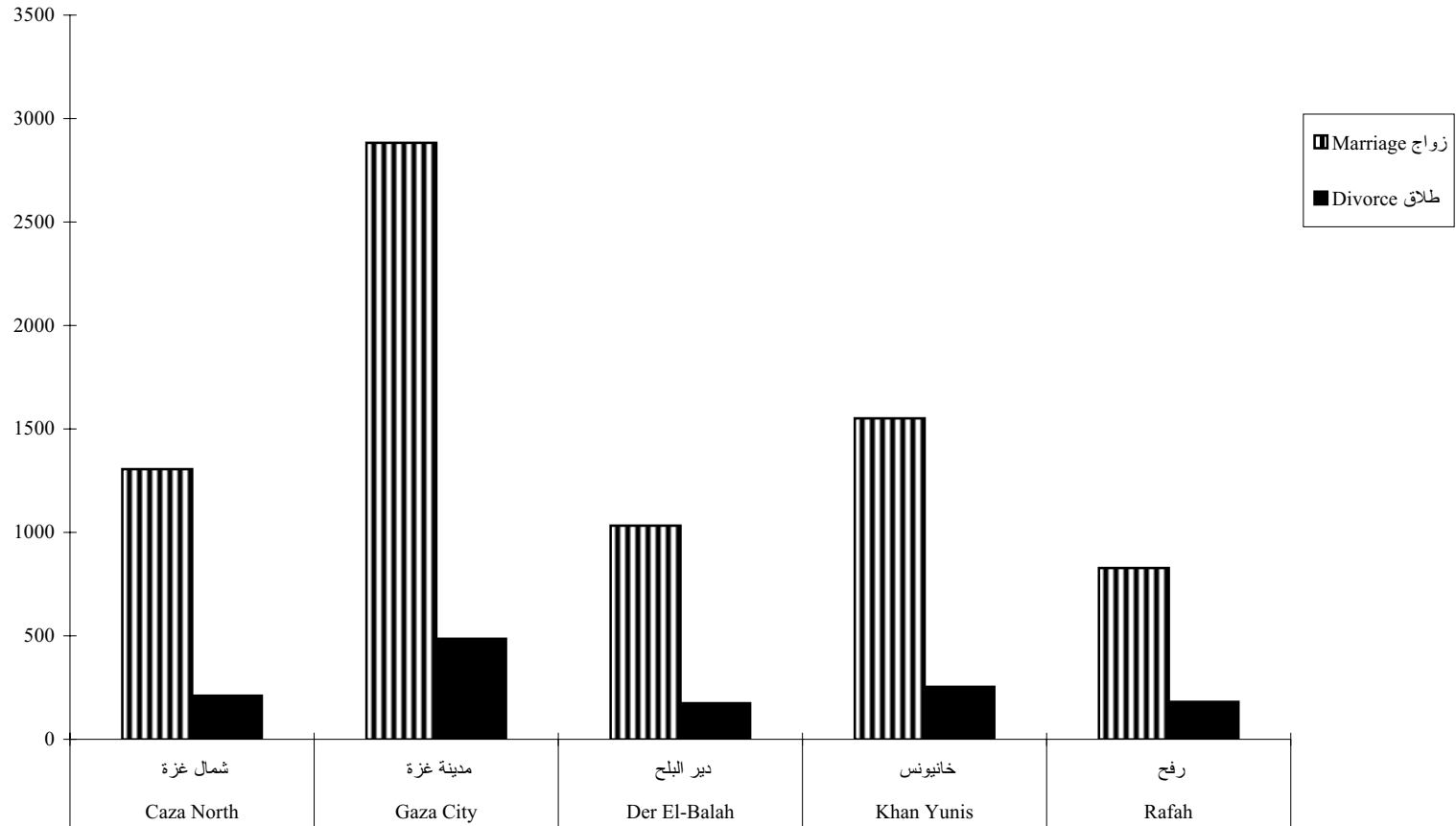
شكل 3: عقود الزواج والطلاق المسجلة في المحاكم الشرعية لمحافظة الضفة الغربية-1997

Figure 3: Marriages and Divorces Registered in Shariah in West Bank Governorate-1997



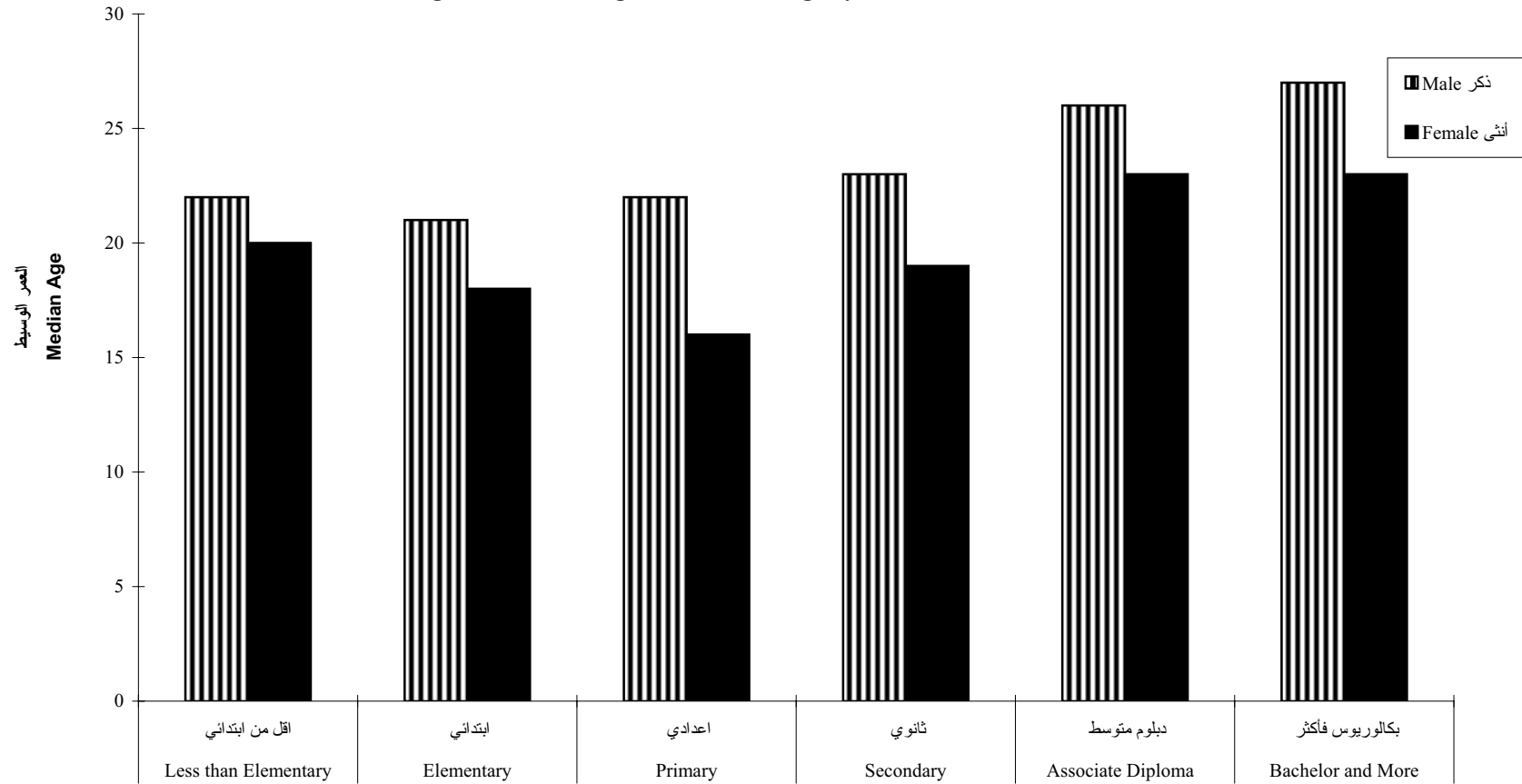
شكل 4: عقود الزواج والطلاق المسجلة في المحاكم الشرعية لمحافظة قطاع غزة-1997

Figure 4: Marriages and Divorces Registered in Shariah in Gaza Strip Governorate-1997



شكل 5: العمر الوسيط عند الزواج الأول للأفراد حسب المؤهل العلمي والجنس *-1997

Figure 5: Median Age at First Marriage by Educational Level and Sex *-1997

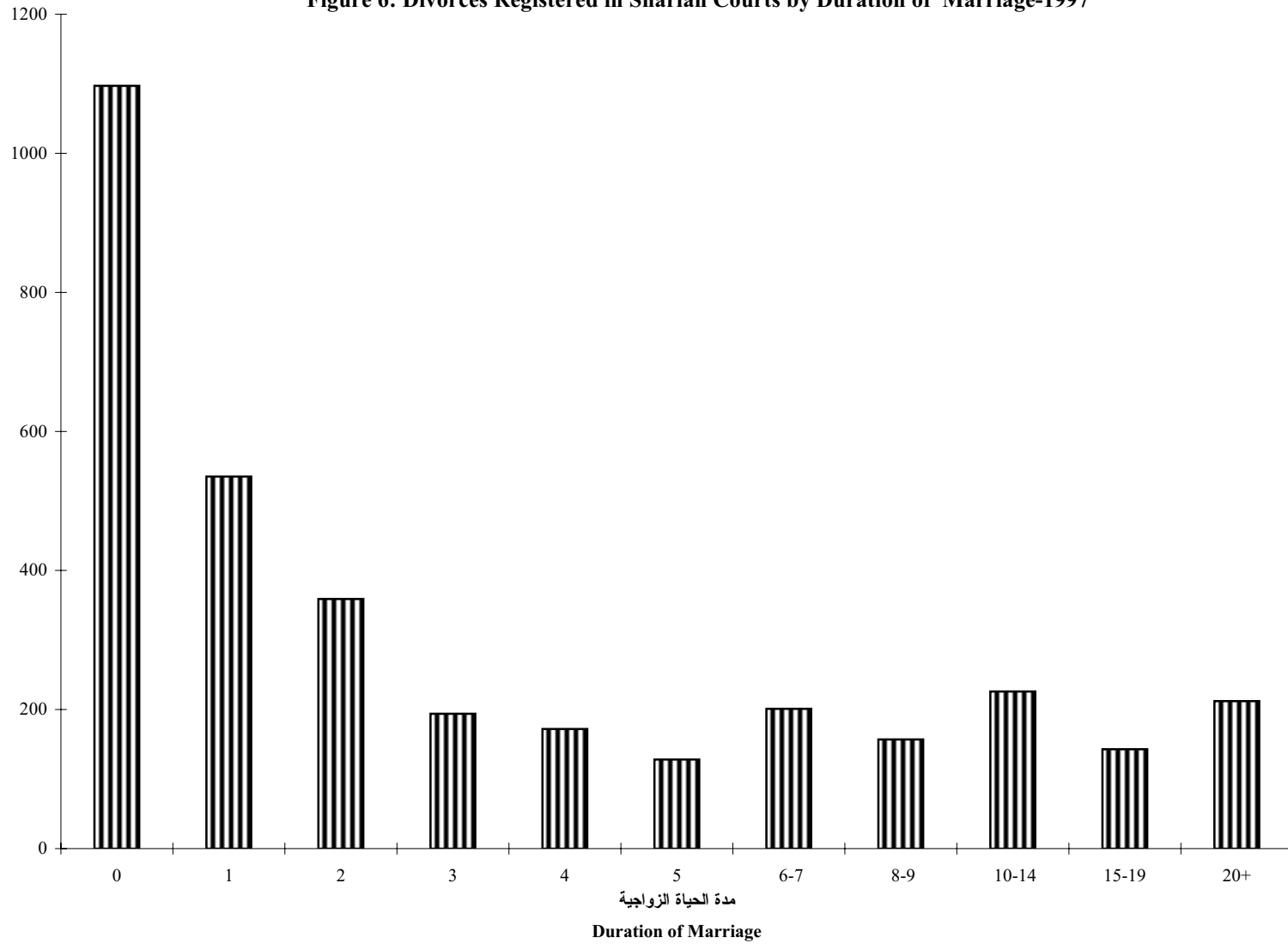



* The data doesn't include The marriages certificates registered in Jerusalem Shariah Courts

البيانات لا تشمل عقود الزواج المسجلة في محكمة القدس الشرعية *

شكل 6: وقوعات الطلاق المسجلة في المحاكم الشرعية حسب مدة الحياة الزوجية-1997

Figure 6: Divorces Registered in Shariah Courts by Duration of Marriage-1997





Palestinian Central Bureau of Statistics

Marriage and Divorce in Palestinian Territories -1997

December, 1998

PAGE NUMBERS OF ENGLISH TEXT ARE PRINTED IN SQUARE BRACKETS.
TABLES ARE PRINTED IN THE ARABIC ORDER (FROM RIGHT TO LEFT).

© December, 1998.
All rights reserved.

Suggested Citation:

Palestinian Central Bureau of Statistics, 1998. *Marriage and Divorce in
Palestinian Territories - 1997.* Ramallah - Palestine.

All correspondence should be directed to:

Department of User Services
Palestinian Central Bureau of Statistics
P.O.Box 1647, Ramallah
West Bank, Palestine.

Tel: 972-2-298 6340
E-mail: pcbs@pcbs.pna.org

Fax: 972-2-298 6343
web-site: <http://www.pcbs.org>

Acknowledgment

This report was prepared by Mohammed Duraidi, Thaira Sabbah and Nisreen Opead, from the (Demography Statistic Department in Palestinian Central Bureau of Statistic (PCBS)).

Dr. Abdelrahim Barham (Director General, Population and Social Statistics, PCBS) reviewed the material and provided comments on various drafts of the report.

PCBS also appreciates the role of the Ministry of Waqf and Religious Affairs and Palestinian Shariah and Church Courts for providing administrative records data for this report.

PCBS appreciates the financial support of the Norwegian Government through the Norwegian Agency for Development Cooperation (NORAD), enabling the successful completion of this report.

Preface

The Palestinian Central Bureau of statistics (PCBS) has endeavored since its establishment to undertake essential activities in the field of population statistics. Such activities include a series of reports and surveys covering, education, health, labour force, as well as the 1997 Population, Housing and Establishments Census.

Due to the importance of current and specialized statistics data, PCBS has prepared this report on cases of marriage and divorce as recorded in the Palestinian Shariah Courts and Church Courts by Governorate, month, husbands age, age at divorce and other demographic background characteristics.

PCBS began to collect data on marriage and divorce in mid –1996. We hope that this report, for – 1997, meets user needs of persons and institutions working in the field. This report provides data on marriage and divorce, an area suffering from wide statistical gaps in the past.

PCBS hopes that these statistics significantly help decision-makers and policy-planners with their work.

December, 1998

**Hasan Abu-Libdeh, Ph.D.
President**

Table of Contents

<u>Subject</u>	<u>Page</u>
List of Tables	
List of Figures	
1. Introduction	[17]
2. Definitions and Explanations	[19]
3. Main Findings	[21]
3.1: Marriage	[21]
3.2: Divorce	[21]
Tables	23
Figures	95

List of Tables

<u>Table</u>		<u>Page</u>
Table 1:	Marriages Registered in Shariah Courts by Governorate – 1996 , 1997	25
Table 2:	Marriages Registered in Shariah Courts by Sex, Marital Status and Age – 1996 , 1997	26
Table 3:	Marriages Registered in Shariah Courts by Months and Courts –1997	27
Table 4:	Marriages Registered in Shariah Courts by Previous Marital Status of Groom and Bride –1997	28
Table 5:	Marriages Registered in Shariah Courts by Previous Marital Status and Age of Groom (West Bank) -1997	29
Table 6:	Marriages Registered in Shariah Courts by Previous Marital Status and Age of Groom (Gaza Strip) -1997	30
Table 7:	Marriages Registered in Shariah Courts by Previous Marital Status and Age of Groom (Palestinian Territories) –1997	31
Table 8:	Marriages Registered in Shariah Courts by Previous Marital Status and Age of Bride (West Bank) -1997	32
Table 9:	Marriages Registered in Shariah Courts by Previous Marital Status and Age of Bride (Gaza Strip) -1997	33
Table 10:	Marriages Registered in Shariah Courts by Previous Marital Status and Age of Bride (Palestinian Territories) -1997	34
Table 11:	Marriages Registered in Shariah Courts by Previous Marital Status of Groom and Age of Bride (West Bank) -1997	35
Table 12:	Marriages Registered in Shariah Courts by Previous Marital Status of Groom and Age of Bride (Gaza Strip) -1997	36
Table 13:	Marriages Registered in Shariah Courts by Previous Marital Status of Groom and Age of Bride (Palestinian Territories) -1997	37
Table 14:	Marriages Registered in Shariah Courts by Previous Marital Status of Bride and Age of Groom (West Bank) -1997	38
Table 15:	Marriages Registered in Shariah Courts by Previous Marital Status of Bride and Age of Groom (Gaza Strip) -1997	39

<u>Table</u>	<u>page</u>
Table 16: Marriages Registered in Shariah Courts by Previous Marital Status of Bride and Age of Groom (Palestinian Territories) -1997	40
Table 17: Marriages Registered in Shariah Courts by Previous Marital Status and Educational Level of Groom (West Bank) -1997	41
Table 18: Marriages Registered in Shariah Courts by Previous Marital Status and Educational Level of Groom (Gaza Strip) -1997	42
Table 19: Marriages Registered in Shariah Courts by Previous Marital Status and Educational Level of Groom (Palestinian Territories) -1997	43
Table 20: Marriages Registered in Shariah Courts by Previous Marital Status and Educational Level of Bride (West Bank) -1997	44
Table 21: Marriages Registered in Shariah Courts by Previous Marital Status and Educational Level of Bride (Gaza Strip) -1997	45
Table 22: Marriages Registered in Shariah Courts by Previous Marital Status and Educational Level of Bride (Palestinian Territories) -1997	46
Table 23: Marriages Registered in Shariah Courts by Educational Level of Groom and Bride (West Bank) -1997	47
Table 24: Marriages Registered in Shariah Courts by Educational Level of Groom and Bride (Gaza Strip) -1997	48
Table 25: Marriages Registered in Shariah Courts by Educational Level of Groom and Bride (Palestinian Territories) -1997	49
Table 26: Marriages Registered in Shariah Courts by Age and Educational Level of Groom (West Bank) -1997	50
Table 27: Marriages Registered in Shariah Courts by Age and Educational Level of Groom (Gaza Strip) -1997	51
Table 28: Marriages Registered in Shariah Courts by Age and Educational Level of Groom (Palestinian Territories) -1997	52
Table 29: Marriages Registered in Shariah Courts by Age of Bride and Educational Level of Groom (West Bank) -1997	53
Table 30: Marriages Registered in Shariah Courts by Age of Bride and Educational Level of Groom (Gaza Strip) -1997	54
Table 31: Marriages Registered in Shariah Courts by Age of Bride and Educational Level of Groom (Palestinian Territories) -1997	55
Table 32: Marriages Registered in Shariah Courts by Age of Groom and Educational Level of Bride (West Bank) -1997	56

<u>Table</u>	<u>Page</u>
Table 33: Marriages Registered in Shariah Courts by Age of Groom and Educational Level of Bride (Gaza Strip) -1997	57
Table 34: Marriages Registered in Shariah Courts by Age of Groom and Educational Level of Bride (Palestinian Territories) -1997	58
Table 35: Marriages Registered in Shariah Courts by Age and Educational Level of Bride (West Bank) -1997	59
Table 36: Marriages Registered in Shariah Courts by Age and Educational Level of Bride (Gaza Strip) -1997	60
Table 37: Marriages Registered in Shariah Courts by Age and Educational Level of Bride (Palestinian Territories) -1997	61
Table 38: Marriages Registered in Shariah Courts by Age of Groom and of Bride (West Bank) -1997	62
Table 39: Marriages Registered in Shariah Courts by Age of Groom and of Bride (Gaza Strip) -1997	63
Table 40: Marriages Registered in Shariah Courts by Age of Groom and of Bride (Palestinian Territories) -1997	64
Table 41: Marriages Registered in the Church by Age of Groom and of Bride -1997	65
Table 42: Marriages Registered in Shariah Courts by Residence of Groom and Bride - 1997	66
Table 43: Median Age at First Marriage by Governorate and Sex -1997	68
Table 44: Median Age at First Marriage by Educational Level and Sex -1997	69
Table 45: Divorces Registered in Shariah Courts by Governorate – 1996 , 1997	70
Table 46: Divorces Registered in Shariah Courts in Palestinian Territories by Sex, and Age – 1996 , 1997	71
Table 47: Divorces Registered in Shariah Courts by Months and Courts -1997	72
Table 48: Divorces Registered in Shariah Courts by Age of Divorces and of Divorcee(West Bank) -1997	73

<u>Table</u>	<u>Page</u>
Table 49: Divorces Registered in Shariah Courts by Age of Divorces and of Divorcee (Gaza Strip) -1997	74
Table 50: Divorces Registered in Shariah Courts by Age of Divorces and of Divorcee (Palestinian Territories) -1997	75
Table 51: Divorces Registered in Shariah Courts by Age of Divorcee and Type of Divorce (West Bank) -1997	76
Table 52: Divorces Registered in Shariah Courts by Age of Divorcee and Type of Divorce (Gaza Strip) -1997	77
Table 53: Divorces Registered in Shariah Courts by Age of Divorcee and Type of Divorce (Palestinian Territories) -1997	78
Table 54: Divorces Registered in Shariah Courts by Age of Divorces and Type of Divorce (West Bank) -1997	79
Table 55: Divorces Registered in Shariah Courts by Age of Divorces and Type of Divorce (Gaza Strip) -1997	80
Table 56: Divorces Registered in Shariah Courts by Age of Divorces and Type of Divorce (Palestinian Territories) -1997	81
Table 57: Divorces Registered in Shariah Courts by Type of Divorce and Governorate -1997	82
Table 58: Divorces Registered in Shariah Courts by Type of Divorce and Duration of Marriage (West Bank) -1997	83
Table 59: Divorces Registered in Shariah Courts by Type of Divorce and Duration of Marriage (Gaza Strip) -1997	84
Table 60: Divorces Registered in Shariah Courts by Type of Divorce and Duration of Marriage (Palestinian Territories) -1997	85
Table 61: Divorces Registered in Shariah Courts by Age of Divorces and Duration of Marriage (West Bank) -1997	86
Table 62: Divorces Registered in Shariah Courts by Age of Divorces and Duration of Marriage (Gaza Strip) -1997	87
Table 63: Divorces Registered in Shariah Courts by Age of Divorces and Duration of Marriage (Palestinian Territories) -1997	88

<u>Table</u>		<u>Page</u>
Table 64:	Divorces Registered in Shariah Courts by Age of Divorcee and Duration of Marriage (West Bank) -1997	89
Table 65:	Divorces Registered in Shariah Courts by Age of Divorcee and Duration of Marriage (Gaza Strip) -1997	90
Table 66:	Divorces Registered in Shariah Courts by Age of Divorcee and Duration of Marriage (Palestinian Territories) -1997	91
Table 67:	Divorces Registered in Shariah Courts by Age of Divorces and Governorate -1997	92
Table 68:	Divorces Registered in Shariah Courts by Age of Divorcee and Governorate -1997	93

List of Figures

<u>Figure</u>		<u>Page</u>
Figure 1:	Marriages and Divorces Registered in Shariah Courts by Region -1997	97
Figure 2:	Marriages Registered in Shariah Courts by Region – 1996 , 1997	98
Figure 3:	Marriages and Divorces Registered in Shariah Courts in the West Bank Governorate -1997	99
Figure 4:	Marriages and Divorces Registered in Shariah Courts in Gaza Strip Governorate -1997	100
Figure 5:	Median Age at First Marriage by Educational Level and Sex - 1997	101
Figure 6:	Divorces Registered by Duration of Marriage -1997	102

Chapter One

Introduction

Data on vital statistics (fertility, death, marriage and divorce) are important in identifying the demographic situation of a society and in detecting any changes in that society. Also, data on vital statistics is particularly important for development and planning. Lack of such data in the past makes the publication of this report on marriage and divorce in Palestine extremely vital.

This report provides comprehensive data on numbers of marriage and divorce cases by Governorate, age at marriage, month of marriage, median age at marriage, and previous marital status. The report indicates, as well, the prevalence of early marriage in Palestinian society and the rate of divorce for this group which accordingly evoke an intensive study to render optimum recommendations about these topic.

This report was prepared using 1997 data collected from administrative records of shariah and church courts. Principle indicators were identified and final tables were presented accordingly.

The report consisted of Three main chapters in addition to lists of tables and figures. The first chapter includes the objective of the study and the introduction. The second chapter presents the main definition and explanations used in this report. Finally, the third chapter demonstrates the main findings.

Chapter Two

Definitions and Explanations

- Age:** The completed age in years of the person enumerated, which is the difference between the date of birth and the survey reference period. The exact age is the time elapsed between the day of birth and a given day, including parts of a year.
- Age at Marriage:** The age of the individual in years at the time of his/her actual marriage.
- Median Age:** The age which divides a population into two numerically equal groups: that is, half of the people are younger than this age and the second half is older.
- Marital Status:** The status of those 14 years old and over in terms of marriage traditions and laws in the country. It might be one of the following:
- Single** The individual 14 years old and over who wasn't married at all according to the existing legal norms.
 - Married** The individual 14 years old and over who is married according to the existing legal norms.
 - Divorced** The individual 14 years old and over who was married according to the existing legal norms, but his/her marriage was revoked by a legally registered divorce, and he/she was not married again.
 - Widowed** The individual 14 years old and over who was married according to the existing legal norms, but his/her marriage was revoked because of the death of the partner, and he/she was not married again.
- Marriage Duration:** The duration between the date of the actual marriage and the survey reference date, calculated in years.

Revocable Divorce: It is the divorce uttered by the husband upon his wife, who is in full marital relationship with her, conditioned that it is without any financial compensation, and not preceded by a previous divorce during their marriage.

Full Divorce: It is the divorce that ends the wedlock the moment it is uttered. It is of two kinds: minor full divorce, and major full divorce.

Level of Education: It is the highest education level obtained by the individual. For instance, the person who didn't complete the sixth grade successfully, his level of education is less than elementary, and the person who ended the sixth grade successfully, his education level is elementary, and who successfully ended the ninth grade, his education level is preparatory ... and so forth.

Chapter Three

Main Findings

This chapter presents a summary of main findings on marriage and divorce as registered in Shariah and Church Courts during 1997.

3.1: Marriage

The number of marriage contracts registered in the Palestinian Territories during 1997 was 23213, exceeding those registered during 1996 by 2795. Marriage contracts registered in the West Bank during 1997 amounted to 15612, 2304 contracts more than those registered in the year 1996. As well, marriage contracts registered in Gaza Strip amounted to 7601 in 1997, compared to 7110 in 1996. The number of marriage contracts registered in Church Courts in Palestinian Territories was 279 during 1997.

The number of marriage contracts registered in Hebron courts during 1997 was 3416, the highest number registered in the West Bank. However, the number of marriage contracts registered in Jericho courts was 219, the lowest number registered in the West Bank for 1997. The number of marriage contracts registered in the Gaza Governorate was 2883, of these the highest total number registered was 828 in Rafah Governorate. Concerning of marriage contracts in 1997 by month, July and August are the most popular months to marry. In July there were 2916 registered marriages while in August there were 3230 registered marriages. It was found that February is the least popular month to marry.

Concerning median age for marriage in the Palestinian Territories, the age was 18 for females and 23 for males. The median age is equal in the West Bank and Gaza Strip.

Education has a strong effect on marriage age. The median age at marriage for females with a university degree is 23, while for males it is 27. Also the median age at marriage for females with an elementary certificate is 18, while for males it is 21.

3.2: Divorce

The number of divorce cases registered in the Palestinian Territories during 1997 was 3449, with 2143 registered in the West Bank and 1306 registered in Gaza Strip, but the number of registered divorces in Palestinian territories during 1996 was 3494 registered 2247 in the West Bank, and 1247 in Gaza Strip. The highest number of divorce cases was registered in Gaza and Ramallah Governorates, while the lowest number was registered in Tubas and Rafah Governorates.

Regarding divorce cases by month, the highest number of registered divorce cases occurred in August, amounting to 366. While the lowest number of registered divorce cases occurred in January, amounting to 212.

The highest number of divorce cases occurs for couples married less than one year, while the number of divorce cases in Palestinian Territories was 1097, 712 cases were registered in the West Bank and 385 in Gaza Strip.