



دولة فلسطين

الجهاز المركزي للإحصاء الفلسطيني

التعداد العام للسكان والمساكن والمنشآت 2017



النتائج النهائية

تقرير المنشآت

أيار/ مايو، 2018

تم إعداد هذا التقرير حسب الإجراءات المعيارية المحددة في ميثاق الممارسات
للإحصاءات الرسمية الفلسطينية 2006

© شعبان، 1439هـ - أيار، 2018.
جميع الحقوق محفوظة.

في حالة الاقتباس، يرجى الإشارة إلى هذه المطبوعة كالتالي:

الجهاز المركزي للإحصاء الفلسطيني، 2018. التعداد العام للسكان والمساكن والمنشآت 2017، النتائج النهائية - تقرير
المنشآت. رام الله - فلسطين.

جميع المراسلات توجه إلى:
الجهاز المركزي للإحصاء الفلسطيني
ص.ب. 1647، رام الله - فلسطين

هاتف: 2 298 2700 (970/972)

فاكس: 2 298 2710 (970/972)

الرقم المجاني: 1800300300

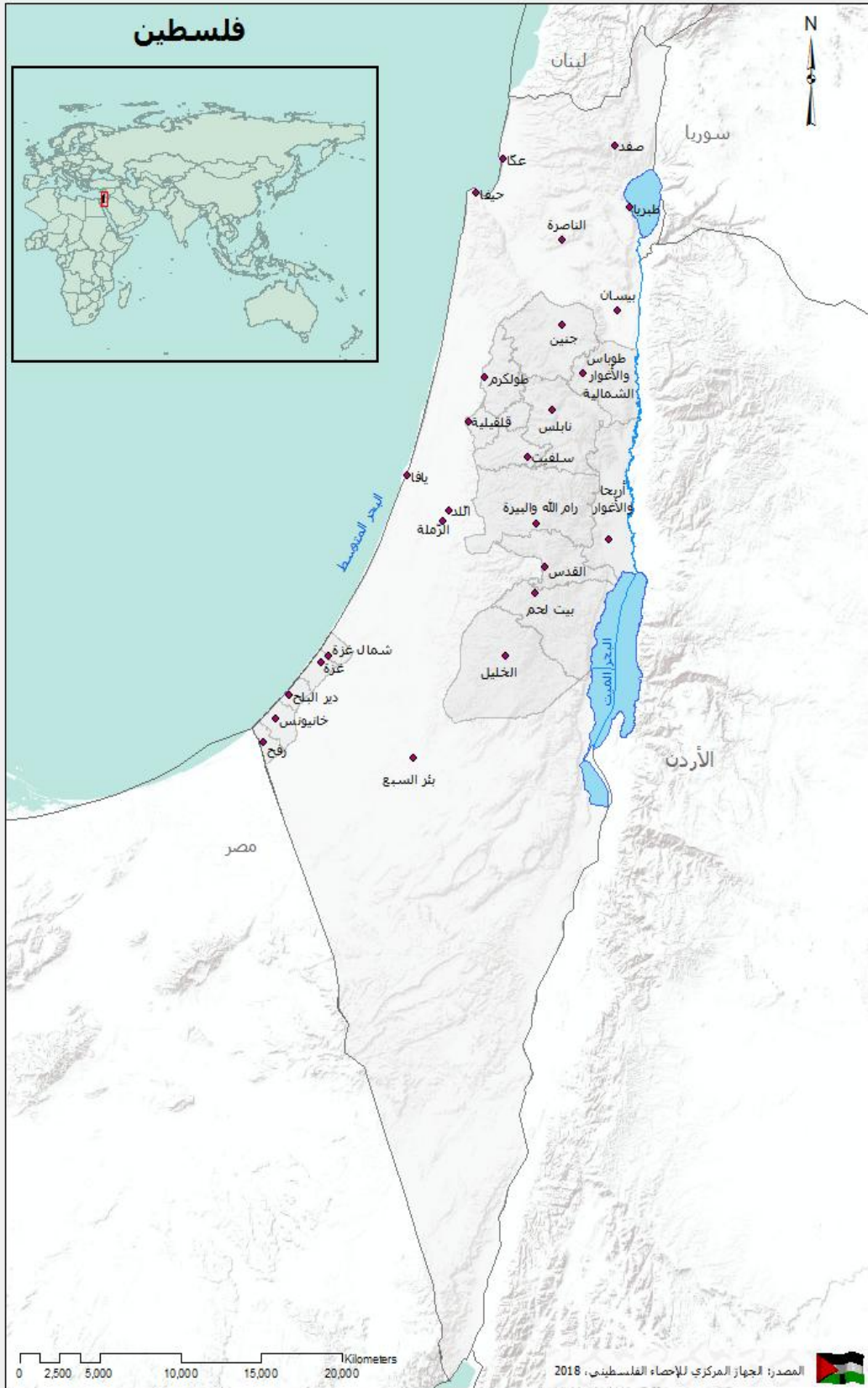
بريد إلكتروني: diwan@pcbs.gov.ps

صفحة إلكترونية: <http://www.pcbs.gov.ps>

الرمز المرجعي: 2370



فخامة الرئيس محمود عباس "أبو مازن"
رئيس اللجنة التنفيذية لمنظمة التحرير الفلسطينية
رئيس دولة فلسطين



بِسْمِ اللَّهِ الرَّحْمَنِ الرَّحِيمِ



تقديم من سيادة الرئيس محمود عباس "ابو مازن"
رئيس دولة فلسطين

يعتبر التعداد العام للسكان والمساكن والمنشآت ركناً أساسياً من أركان النظام الإحصائي الرسمي في أي دولة، حيث يأتي تنفيذه خلال عام 2017 استحقاقاً قانونياً وتموياً ووطنياً وسيادياً، ويمثل تنفيذه لبنة أساسية في عملية بناء الدولة وإرساء أسس التخطيط السليم بمعايير علمية نظراً لما يوفره من إحصاءات دقيقة وتفصيلية لكافة نواحي الحياة، ويساهم في بناء الدولة الفلسطينية وإنجاز الإستقلال السياسي والاقتصادي والإجتماعي، وتحقيق التنمية.

لقد تم تنفيذ هذا المشروع الوطني الكبير من خلال استخدام التكنولوجيا والتقنيات الحديثة في جمع البيانات. وشكل تنفيذ التعداد تحدياً كبيراً لكافة العاملين في التعداد لكونه ينفذ في ظل ظروف استثنائية تفرضها إجراءات الاحتلال الإسرائيلي، وبفضل عزيمة وإصرار الفريق الوطني، واحتضان القيادة السياسية جعلت من التغلب على هذا التحدي أمراً ممكناً أدى الى تنفيذ التعداد العام الثالث في فلسطين، بأيد وبخبرات فلسطينية وبقرار فلسطيني مستقل، واستجابة للحاجات الوطنية في شتى المجالات.

لقد اسهم التعداد في اعادة الموضوع التنموي على الاجندة الوطنية والدولية في فلسطين، بعد ان تراجع دورها لصالح الاجندة الاغاثية، فالتمية اهم الدعامات الضرورية لتأسيس مجتمع ديمقراطي، وبناء انسان حر ملتزم بالمبادئ الوطنية والإنسانية. والإحصاءات الدقيقة والعلمية هي العمود الفقري لوضع خطط تنموية مبنية على اسس سليمة تشكل رافعةً لقضايا التنمية وتحقيق الاهداف المعلقة عليها.

لقد ابدى المجتمع الدولي اهتماماً بالغاً بهذا المشروع التنموي وعبر عن اهتمامه من خلال الدعم المادي والفني الذي قدمته بعض الدول الصديقة والمنظمات الدولية والحكومة الأردنية. كما ساهمت العديد من الوزارات، والمؤسسات الرسمية والخاصة والأهلية، وكذلك مؤسسات المجتمع المدني في توفير الاحتياجات اللوجستية للتعداد ودعم ومساندة طواقم العمل ومساهماتهم في تذليل العقبات وتوفير كافة متطلبات النجاح. فلهم جميعاً كل الشكر والتقدير.

اننا اذ نهدي هذا الانجاز التاريخي الى كل فلسطيني، فإننا نعبر عن تقديرنا وشكرنا لأسرة الجهاز المركزي للإحصاء الفلسطيني والفريق الوطني للتعداد على اصرارهم وعطائهم وتقانيهم في تحقيق هذا الانجاز.

محمود عباس

رئيس اللجنة التنفيذية لمنظمة التحرير الفلسطينية

رئيس دولة فلسطين

شكر وتقدير

يتقدم الجهاز المركزي للإحصاء الفلسطيني بالشكر والتقدير إلى كافة أبناء شعبنا الفلسطيني الذين ساهموا في إنجاح التعداد العام للسكان والمساكن والمنشآت 2017 من خلال حرصهم وتعاونهم بالإدلاء بالبيانات المطلوبة، وإلى الجنود مجهولين أبناء الأسرة الإحصائية، على تفانيهم في العمل، وجهودهم الحثيثة والاستثنائية التي بذلوا في تنفيذ هذا المشروع بكافة مراحل، ونخص بالذكر جهود رئيس وأعضاء غرفة العمليات المركزية، ورئيس وأعضاء اللجنة التنفيذية للتعداد، وغرف العمليات الفرعية، ومدراء التعداد في المحافظات ومساعدوهم، والطواقم المساندة، والمنسقين الإعلاميين، والمشرفين الميدانيين، والمراقبين، والعدادين، وكافة اللجان وفرق العمل العاملة على التعداد.

كما يتقدم الجهاز بجزيل الشكر والتقدير إلى القيادة السياسية ممثلة بفخامة السيد الرئيس محمود عباس "أبو مازن" حفظه الله، وإلى الحكومة الفلسطينية ممثلة بدولة الأخ أ. د. رامي الحمد لله على دعمهم واهتمامهم ومواكبتهم لسير العمل على المشروع.

لقد تم تخطيط وتنفيذ التعداد العام للسكان والمساكن والمنشآت 2017، بقيادة فريق فني من الجهاز المركزي للإحصاء الفلسطيني، وبدعم مالي من الحكومة الفلسطينية، ومكتب الممثلة النرويجية لدى دولة فلسطين، والوكالة السويسرية للتنمية والتعاون (SDC)، ووكالة التعاون السويدية (SIDA)، والممثلة الهولندية، والوكالة الألمانية للتعاون الدولي (GIZ)، والاتحاد الأوروبي - المفوضية الأوروبية (EU)، وصندوق الأمم المتحدة للسكان (UNFPA)، وبرنامج الأمم المتحدة الإنمائي (UNDP)، والوكالة الإسبانية للتعاون الإنمائي الدولي (AECID)، والحكومة اليابانية، والتعاون الإيطالي (AICS)، ومنظمة الأمم المتحدة للطفولة (UNICEF)، ومؤسسة إنقاذ الطفل، وصندوق الاستثمار الفلسطيني، وهيئة الأمم المتحدة للمرأة (UNWOMEN)، فلهم جميعاً كل الشكر والتقدير على مساهمتهم القيمة في تمويل هذا المشروع.

ويتقدم الجهاز أيضاً بجزيل الشكر وعظيم الامتنان، إلى حكومة المملكة الأردنية الهاشمية ممثلة بدائرة الإحصاءات العامة على مساهمتهم الكريمة بتوفير 7500 جهاز لوحي (Tablet) على سبيل الإعارة؛ لاستخدامها في تنفيذ التعداد.

وكون التعداد مشروعاً وطنياً؛ فقد ساهمت العديد من الوزارات، والمؤسسات الرسمية والخاصة والأهلية، وكذلك مؤسسات المجتمع المدني، والجامعات، والهيئات المحلية من مجالس وبلديات، ولجنة الانتخابات المركزية، في توفير الاحتياجات اللوجستية للتعداد من مقرات ومكاتب وقاعات تدريب، كما ساهمت وسائل الإعلام الرسمية والخاصة بأنواعها المرئية والمسموعة والمكتوبة، وشركة الاتصالات الفلسطينية، وشركتي جوال والوطنية موبايل في الحملة الإعلامية للتعداد بكافة المراحل، إضافة إلى وجهاء العشائر والعائلات وقادة الرأي والتأثير على دورهم في تذليل العقبات وتسهيل عمل فريق التعداد، ولا ننسى الدور الهام الذي قام به المحافظين من خلال مواكبتهم ومتابعتهم المباشرة للمشروع منذ البداية، ومساهماتهم في تذليل العقبات وتوفير كافة متطلبات النجاح، إضافة إلى دعم وتعاون العديد من المؤسسات والمنظمات الإقليمية والدولية، فلهم جميعاً كل الشكر والتقدير.

فريق اعداد التقرير

رئيس الفريق

• فريق العمل

ايمن قنغير

هيه هندي

هاني الاحمد

مصعب ابو بكر

رشا صراوي

• اعداد التقرير

ايمن قنغير

هيه هندي

هاني الاحمد

مصعب ابو بكر

رشا صراوي

• تصميم الخرائط

نغير مساد

نبال اسماعيل

• تدقيق معايير النشر

حنان جناجره

• المراجعة الأولية

أميمة الأحمد

محمد دريدي

خالد ابو خالد

رانيا أبو غبوش

ماهر صبيح

• المراجعة النهائية

عناية زيدان

• الإشراف العام

علا عوض

رئيس الجهاز/ المدير الوطني للتعداد

تنويه المستخدمين

تستند البيانات الواردة في هذا التقرير إلى المعطيات الآتية:

- اشتمل تعداد المنشآت 2017 على كافة المنشآت الاقتصادية في فلسطين التي تمارس نشاطاً اقتصادياً ينطبق عليها تعريف المنشأة، باستثناء تلك المنشآت العاملة في نشاط الزراعة والحراثة وصيد الاسماك.
- نظراً للواقع الجغرافي والسياسي لمحافظة القدس ولأغراض احصائية بحتة، تم تقسيم محافظة القدس إلى جزئين:
 1. القدس (منطقة J1): تشمل ذلك الجزء من محافظة القدس والذي ضمه الاحتلال الاسرائيلي اليه عنوة بعيد احتلاله للضفة الغربية عام 1967. وتضم منطقة J1 تجمعات (كُفر عَقَب، بيت حنينا، مُحَيِّم شُعْفَاط، شُعْفَاط، العيسويّة، شَيْخ جَرَّاح، وادي الجوز، باب الساهرة، الصوّانة، الطور (جَبَل الزَيْتُون)، القُدس (بيت المقدس)، الشّياح، راس العامود، سلوان، الثّوري، جَبَل المُكَيّر، السّواجِرَة العَرَبِيّة، بيت صَفَافا، شَرَفَات، صُور بَاهِر، أم طُوبا).
 2. القدس (منطقة J2): وتضم تجمعات (زَافَات، مِخْمَاس، مُحَيِّم قَلَنْدِيَا، قَلَنْدِيَا، بيت دُفُو، جَبْع، الجُدِيّة، الرّام وصَاحِيّة البريد، بيت عَنَان، الجِيب، بير نَبَالَا، بيت إِجْرَا، القُبَيْبَة، خَرَابِ أم اللّحم، بَدُو، النَّبِي صَمُوئِيل، جِرْمَا، بيت حَنِينَا البَلَد، قَطَنَة، بيت سُورِيك، بيت إِكْسَا، عَنَاتَا، الكَعَابِنَة (تَجْمَع بَدَوِي)، الرُّعَيْم، العَيْرِيّة، ابو ديس، عرب الجّهالين (سلامات)، السّواجِرَة الشَّرْقِيّة، الشّيخ سَعْد).
- أسماء بعض التجمعات لم ترد في جدول 33 بسبب عدم وجود منشآت فيها.
- تم احتساب النسب في فصل النتائج الرئيسية على أساس الحالات المبيّنة خصائصها فقط.
- البيانات الواردة في هذا التقرير تغطي الضفة الغربية بما فيها القدس، وقطاع غزة، ما لم يذكر خلاف ذلك.
- (-): لا يتوفر بيانات.
- عدد العاملين في المنشآت في محافظة القدس منطقة (J1) يتوفر المجموع ولا يتوفر تصنيفهم حسب الجنس.
- لمزيد من المعلومات حول منهجية وجودة بيانات التعداد العام للسكان والمساكن والمنشآت 2017 يمكن الرجوع إلى تقرير "التعداد العام للسكان والمساكن والمنشآت 2017: ملخص النتائج النهائية للتعداد" على الرابط <http://www.pcbs.gov.ps/Downloads/book2369.pdf>

قائمة المحتويات

الصفحة	الموضوع
	قائمة الجداول
	المقدمة
23	المصطلحات والمؤشرات والتصنيفات: الفصل الأول:
23	1.1 المصطلحات والمؤشرات
26	2.1 التصنيفات
27	النتائج الرئيسية: الفصل الثاني:
33	المنهجية: الفصل الثالث:
33	1.3 المقدمة
33	2.3 أهداف تعداد المنشآت 2017
33	3.3 شمولية تعداد المنشآت
34	4.3 الوحدة الاحصائية
34	5.3 استمارة تعداد المنشآت
34	6.3 التطبيقات المستخدمة في تعداد المنشآت
35	7.3 الإسناد الزمني
35	8.3 العمليات الميدانية
35	1.8.3 تحديث الخرائط
36	2.8.3 التدريب والتعيين
36	3.8.3 تحديد وحزم مناطق العد على الطبيعة
36	4.8.3 حصر وترقيم المباني والمساكن والمنشآت
37	9.3 معالجة البيانات
37	10.3 اعداد النتائج والنشر
39	الجودة: الفصل الرابع:
39	1.4 الدقة
39	1.1.4 أخطاء المعاينة
39	2.1.4 أخطاء غير المعاينة
39	2.4 اجراءات ضبط الجودة
39	1.2.4 آلية الضبط في المرحلة التحضيرية
41	2.2.4 آلية الضبط في المرحلة التنفيذية (مرحلة العمل الميداني)
45	3.2.4 آلية الضبط في مرحلة معالجة البيانات

الصفحة	الموضوع
45	3.4 تقييم جودة البيانات
46	1.3.4 شمولية البيانات
46	2.3.4 مقارنة البيانات وفحصها
46	3.3.4 حالات غير المبين
46	4.4 الملاحظات الفنية على البيانات
47	الجدول

قائمة الجداول

الصفحة	الجدول
49	جدول 1: ملخص نتائج تعداد المنشآت 2012، 2017
51	جدول 2: عدد المنشآت في فلسطين حسب المحافظة والحالة العملية، 2017
52	جدول 3: عدد المنشآت العاملة في فلسطين حسب المحافظة وملكية المنشأة، 2017
53	جدول 4: عدد المنشآت العاملة في القطاع الخاص والقطاع الأهلي والشركات الحكومية في فلسطين حسب المحافظة والكيان القانوني، 2017
54	جدول 5: عدد المنشآت العاملة في القطاع الخاص والقطاع الأهلي والشركات الحكومية في فلسطين حسب المحافظة والتنظيم الاقتصادي، 2017
55	جدول 6: عدد المنشآت العاملة في فلسطين حسب النشاط الاقتصادي الرئيسي والمحافظة، 2017
57	جدول 7: عدد المنشآت العاملة وعدد العاملين في فلسطين في القطاع الخاص والقطاع الأهلي والشركات الحكومية حسب المحافظة، 2017
58	جدول 8: عدد المنشآت العاملة في القطاع الخاص والقطاع الأهلي والشركات الحكومية في فلسطين حسب النشاط الاقتصادي الرئيسي وفئات حجم العمالة، 2017
59	جدول 9: عدد المنشآت العاملة في القطاع الخاص والقطاع الأهلي والشركات الحكومية في الضفة الغربية حسب النشاط الاقتصادي الرئيسي وفئات حجم العمالة، 2017
60	جدول 10: عدد المنشآت العاملة في القطاع الخاص والقطاع الأهلي والشركات الحكومية في قطاع غزة حسب النشاط الاقتصادي الرئيسي وفئات حجم العمالة، 2017
61	جدول 11: عدد المنشآت العاملة في القطاع الخاص والقطاع الأهلي والشركات الحكومية في فلسطين حسب النشاط الاقتصادي الرئيسي (الحد الرابع) وفئات حجم العمالة، 2017
76	جدول 12: عدد المنشآت العاملة في القطاع الخاص والقطاع الأهلي والشركات الحكومية في الضفة الغربية حسب النشاط الاقتصادي الرئيسي (الحد الرابع) وفئات حجم العمالة، 2017
91	جدول 13: عدد المنشآت العاملة في القطاع الخاص والقطاع الأهلي والشركات الحكومية في قطاع غزة حسب النشاط الاقتصادي الرئيسي (الحد الرابع) وفئات حجم العمالة، 2017
107	جدول 14: عدد المنشآت العاملة والعاملين في القطاع الخاص والقطاع الأهلي والشركات الحكومية في فلسطين حسب النشاط الاقتصادي الرئيسي والمنطقة، 2017
109	جدول 15: عدد المنشآت العاملة والعاملين في القطاع الخاص والقطاع الأهلي والشركات الحكومية في فلسطين حسب النشاط الاقتصادي الرئيسي (الحد الرابع) والمنطقة، 2017
130	جدول 16: عدد المنشآت العاملة والعاملين في القطاع الخاص والقطاع الأهلي والشركات الحكومية في فلسطين حسب النشاط الاقتصادي الرئيسي، 2012، 2017

الصفحة	الجدول
131	جدول 17: عدد المنشآت العاملة في القطاع الخاص والقطاع الأهلي والشركات الحكومية في محافظة جنين حسب النشاط الاقتصادي الرئيسي وفئات حجم العمالة، 2017
136	جدول 18: عدد المنشآت العاملة في القطاع الخاص والقطاع الأهلي والشركات الحكومية في محافظة طوباس والأغوار الشمالية حسب النشاط الاقتصادي الرئيسي وفئات حجم العمالة، 2017
141	جدول 19: عدد المنشآت العاملة في القطاع الخاص والقطاع الأهلي والشركات الحكومية في محافظة طولكرم حسب النشاط الاقتصادي الرئيسي وفئات حجم العمالة، 2017
146	جدول 20: عدد المنشآت العاملة في القطاع الخاص والقطاع الأهلي والشركات الحكومية في محافظة نابلس حسب النشاط الاقتصادي الرئيسي وفئات حجم العمالة، 2017
151	جدول 21: عدد المنشآت العاملة في القطاع الخاص والقطاع الأهلي والشركات الحكومية في محافظة قلقيلية حسب النشاط الاقتصادي الرئيسي وفئات حجم العمالة، 2017
156	جدول 22: عدد المنشآت العاملة في القطاع الخاص والقطاع الأهلي والشركات الحكومية في محافظة سلفيت حسب النشاط الاقتصادي الرئيسي وفئات حجم العمالة، 2017
161	جدول 23: عدد المنشآت العاملة في القطاع الخاص والقطاع الأهلي والشركات الحكومية في محافظة رام الله والبيرة حسب النشاط الاقتصادي الرئيسي وفئات حجم العمالة، 2017
166	جدول 24: عدد المنشآت العاملة في القطاع الخاص والقطاع الأهلي والشركات الحكومية في محافظة أريحا والأغوار حسب النشاط الاقتصادي الرئيسي وفئات حجم العمالة، 2017
171	جدول 25: عدد المنشآت العاملة في القطاع الخاص والقطاع الأهلي والشركات الحكومية في محافظة القدس حسب النشاط الاقتصادي الرئيسي وفئات حجم العمالة، 2017
176	جدول 26: عدد المنشآت العاملة في القطاع الخاص والقطاع الأهلي والشركات الحكومية في محافظة بيت لحم حسب النشاط الاقتصادي الرئيسي وفئات حجم العمالة، 2017
181	جدول 27: عدد المنشآت العاملة في القطاع الخاص والقطاع الأهلي والشركات الحكومية في محافظة الخليل حسب النشاط الاقتصادي الرئيسي وفئات حجم العمالة، 2017
186	جدول 28: عدد المنشآت العاملة في القطاع الخاص والقطاع الأهلي والشركات الحكومية في محافظة شمال غزة حسب النشاط الاقتصادي الرئيسي وفئات حجم العمالة، 2017
191	جدول 29: عدد المنشآت العاملة في القطاع الخاص والقطاع الأهلي والشركات الحكومية في محافظة غزة حسب النشاط الاقتصادي الرئيسي وفئات حجم العمالة، 2017
196	جدول 30: عدد المنشآت العاملة في القطاع الخاص والقطاع الأهلي والشركات الحكومية في محافظة دير البلح حسب النشاط الاقتصادي الرئيسي وفئات حجم العمالة، 2017

الصفحة	الجدول
201	جدول 31: عدد المنشآت العاملة في القطاع الخاص والقطاع الأهلي والشركات الحكومية في محافظة خانيونس حسب النشاط الاقتصادي الرئيسي وفئات حجم العمالة، 2017
206	جدول 32: عدد المنشآت العاملة في القطاع الخاص والقطاع الأهلي والشركات الحكومية في محافظة رفح حسب النشاط الاقتصادي الرئيسي وفئات حجم العمالة، 2017
211	جدول 33: عدد المنشآت العاملة والعاملين في القطاع الخاص والقطاع الأهلي والشركات الحكومية في فلسطين حسب التجمع، 2017

المقدمة

التعداد العام للسكان والمساكن والمنشآت هو أحد أهم أركان عملية البناء الوطني، وهو متطلب أساسي لعمليات التخطيط الاجتماعي والاقتصادي، كما يمثل شكلاً من أشكال ممارسة السيادة الوطنية على الأرض. قام الجهاز المركزي للإحصاء الفلسطيني في نهاية عام 1994 بتنفيذ أول تعداد عام للمنشآت الاقتصادية في فلسطين ليكون إطاراً عاماً للمنشآت الاقتصادية. ونظراً للتغيرات السريعة في أعداد المنشآت الاقتصادية من حيث ظهور منشآت جديدة أو إغلاق منشآت أخرى، بالإضافة إلى التغيرات التي تطرأ على بيانات المنشآت القائمة، وانسجاماً مع التوصيات الدولية، ومع قانون الإحصاءات العامة لسنة 2000 والذي يحدد تنفيذ تعداد للمنشآت كل خمس سنوات، فقد شكل تنفيذ التعداد العام للسكان والمساكن والمنشآت 2017 فرصة جيدة من أجل القيام بتنفيذ التعداد السادس للمنشآت الاقتصادية في فلسطين ضمن هذا التعداد.

بالإضافة إلى التعدادات عمل الجهاز على عملية تحديث متواصل لسجل المنشآت بالاعتماد على إجراء مسح بالعينة لبعض مناطق العد، ومن خلال نتائج المسوح الاقتصادية السنوية، بالإضافة إلى البيانات التي يتم الحصول عليها من خلال السجلات الإدارية لبعض المؤسسات المعنية بتسجيل المنشآت مثل وزارة الاقتصاد الوطني والبلديات وغرف التجارة والصناعة.

يهدف التعداد العام للمنشآت 2017 بصورة أساسية إلى إنجاز منظومة من البيانات ذات الجودة العالية والحديثة حول خصائص المنشآت الاقتصادية في فلسطين، لاستخدامها لأغراض التخطيط واتخاذ القرارات التي تساهم في تحقيق التنمية المتوازنة والشاملة في كافة القطاعات التنموية، وذلك من خلال حصر كافة المنشآت الاقتصادية العاملة في فلسطين، عدا تلك المنشآت العاملة في نشاط الزراعة والحراثة وصيد الأسماك، وتوفير إطار محدث للمنشآت الاقتصادية وبيانات حول الأنشطة الاقتصادية وعدد العاملين وغيرها، ويعتبر أول تعداد ينفذ بمنظومة تكنولوجية متكاملة باستخدام نظم المعلومات الجغرافية (GIS) والأجهزة اللوحية.

يسرنا أن نقدم هذا التقرير الخاص بالنتائج النهائية لتعداد المنشآت 2017، آمليين أن يسهم هذا التقرير في توفير البيانات اللازمة للمخططين وصناع القرار إضافة إلى الباحثين والدارسين من أجل القيام بمهامهم في مجال رسم السياسات واتخاذ القرارات اللازمة لبناء الوطن.

والله ولي التوفيق،،،

علا عوض
رئيس الجهاز
المدير الوطني للتعداد

أيار، 2018

المصطلحات والمؤشرات والتصنيفات

1.1 المصطلحات والمؤشرات

تعرف المصطلحات والمؤشرات المستخدمة في هذا التعداد وفق معجم المصطلحات الإحصائية، ودليل المؤشرات الإحصائية الصادرة عن الجهاز والمعتمدة على أحدث التوصيات الدولية المتعلقة بالإحصاءات والمنسجمة مع النظم الدولية.

المؤسسة:

هي وحدة تنظيمية اقتصادية قادرة بحكم ما لها من حقوق على امتلاك الأصول وتكبد الخصوم والارتباط بأنشطة اقتصادية وبمعاملات مع أطراف أخرى.

المنشأة:

المنشأة هي مؤسسة أو جزء منها تقع في مكان واحد وتتخصص بشكل أساسي بنشاط إنتاجي رئيسي واحد (غير مساعد) حيث يحقق هذا النشاط الرئيسي غالبية القيمة المضافة. (مع احتمالية الإنتاج من أنشطة ثانوية) وتتوفر عنها بيانات بما يسمح بحساب فائض التشغيل، أي توفر بيانات عن كل من: العمال، والمصاريف، والإنتاج والإيرادات، والأصول الثابتة. ولا تعتبر الوحدات التي تنتج لأغراض خاصة بالمنشأة منشآت مستقلة إذا كانت تقع داخل المنشأة نفسها، إلا في حال كون نشاط هذه الوحدة التي تقوم بنشاط فرعي واضح إحصائياً في حساباتها، أو إذا وجدت في موقع جغرافي مختلف عن المنشأة التي تخدمها فإنه يجب تمييزها كمنشأة مستقلة وتصنف وفقاً لنشاطها الرئيسي وينظر لها كوحدة منفصلة. وإذا وقعت خارج حدود المنشأة في مبنى مستقل وقدمت خدماتها فقط للمنشأة الأم فإنها تعتبر وحدة نشاط مساند، مثل المخازن أو كراج خاص بإصلاح معدات المنشأة ولا يؤدي خدمات إلا للمنشأة.

الحالة العملية:

هي حالة العمل في المنشأة وقت التعداد، وهي إحدى الحالات الآتية:

1. **عاملة:** هي منشأة تزاول العمل فعلاً ويعمل بها شخص واحد على الأقل، وتعتبر وحدات النشاط المساند منشآت عاملة والذي يعرف بان مخرجاته تستخدم في نفس المنشأة ولا تقدم للغير بشرط ان يعمل بها عامل واحد على الأقل.
2. **متوقفة مؤقتاً:** هي المنشأة المتوقفة عن العمل لأي سبب من الأسباب (سفر، مرض، ...) ومحتوياتها لا تزال موجودة في المكان ولكنها متوقفة طوال فترة حصر المنشآت، من المتوقع أنها ستعود لممارسة نشاطها لاحقاً.
3. **تحت التجهيز:** هي المنشأة الجاري تجهيزها لغايات بدء ممارسة النشاط الاقتصادي، مثل القيام بأعمال الديكور والتأثيث، أو استكمال إجراءات التسجيل لدى الجهات الرسمية، لكنها لم تبدأ بالعمل فعلاً.
4. **مغلقة نهائياً:** هي المنشأة التي أغلقت بشكل نهائي وخرجت من السوق بتصفية حساباتها ومن ثم لم يعد لها وجود اقتصادي على أرض الواقع، وقد يكون مكانها لا يزال موجود ولكنه فارغ من أي محتويات.

النشاط الاقتصادي الرئيسي:

هو طبيعة العمل الذي تمارسه المنشأة والذي قامت من أجله حسب التصنيف الدولي الموحد للأنشطة الاقتصادية (التقنيح الرابع) ويسهم بأكبر قدر من القيمة المضافة في حالة تعدد الأنشطة داخل المنشأة الواحدة.

ملكية المنشأة:

تعني ذلك القطاع الذي تتبع له المنشأة من حيث سيطرته على إدارة المنشأة واتخاذ القرار فيها وهو في العادة القطاع الذي يمتلك أغلبية رأس المال (51%) فأكثر وتكون ملكية المنشأة إحدى الحالات الآتية:

1. **خاص وطني:** المنشآت المملوكة بنسبة 51% فأكثر من رأسمالها لأفراد أو مؤسسات القطاع الخاص المقيمة في فلسطين.
2. **خاص أجنبي:** هي المنشأة المملوكة بنسبة 51% فأكثر من رأسمالها لأفراد أو منشآت غير مقيمة في فلسطين ويشمل ذلك فروع الشركات الأجنبية في فلسطين على أن ذلك لا يشمل البعثات الدبلوماسية والرسمية لهذه الحكومات.
3. **قطاع أهلي:** المنشآت غير الهادفة للربح وتشمل الأحزاب والاتحادات والنقابات والجمعيات وكافة المنظمات والمؤسسات النسوية والشبابية والطلابية والكنائس والأديرة والمؤسسات التابعة لها.
4. **شركة حكومية وطنية:** المنشآت التي تمارس أنشطة اقتصادية ذات طبيعة سوقية ربحية ولكن تسيطر عليها الحكومة إما من خلال امتلاك 51% فأكثر من رأسمالها أو من خلال تشريعات أو مرسوم حكومي.
5. **شركة حكومية أجنبية:** الشركات التي تمارس أنشطة اقتصادية ذات طبيعة سوقية ربحية المملوكة للحكومات الأجنبية بنسبة 51% فأكثر من رأسمالها.
6. **حكومة مركزية:** كافة المنشآت (الوزارات والدوائر والهيئات) التي تتبع للسلطة الوطنية وتقدم خدمات الإدارة العامة. ويشمل ذلك المؤسسات التي تتبع لهذه المؤسسات وتقدم خدمات تعليمية وصحية واجتماعية كالمدارس والمستشفيات الحكومية والمساجد.
7. **سلطة محلية:** هي البلديات والمجالس القروية وما يتبع لها من منشآت خدمية كالمنتزهات والحدائق العامة والمكتبات العامة ومولدات الكهرباء التي تتبع المجلس القروي وما شابه.
8. **حكومة أجنبية:** هي المنشآت التي تتبع مباشرة لحكومة دولة أجنبية مثل السفارات والهيئات الدبلوماسية والقنصليات والممثلات.
9. **وكالة غوث:** ويشمل كافة مؤسسات وكالة غوث وتشغيل اللاجئين الفلسطينيين سواء كانت مكاتب الإدارة والخدمات أو المدارس والمستوصفات والمراكز التدريبية.
10. **هيئة دولية:** ومثال عليها منظمات الأمم المتحدة المختلفة (عدا وكالة الغوث) مثل اليونسكو، UNDP وما شابه، والمؤسسات الدولية المماثلة (كالصليب الأحمر الدولي والبنك الدولي، وصندوق النقد الدولي...).

التنظيم الاقتصادي للمنشأة:

يمكن تحديد التنظيم الاقتصادي من الحالات الآتية:

1. **منشأة مفردة:** ليس لها فروع وليست فرعاً لمركز رئيسي، مع مراعاة أن مالك المنشأة قد يمتلك غيرها من المنشآت مع وجود فصل في ملكيته لتلك المنشآت.

2. مركز رئيسي يشمل حسابات الفروع: المراكز الرئيسية للمنشآت التي لها فروع، والتي تشمل حسابات الفروع التابعة لها (حسابات الفروع مدمجة مع المركز الرئيسي).
3. مركز رئيسي لا يشمل حسابات الفروع: المراكز الرئيسية للمنشآت التي لها فروع، والتي لا تشمل حسابات الفروع التابعة لها (حسابات الفروع غير مدمجة مع المركز الرئيسي).
4. فرع يمك حسابات مستقلة عن المركز الرئيسي: فروع المنشآت التي تمسك قيود محاسبية مستقلة عن المركز الرئيسي تمكن من إعداد حساب أرباح وخسائر خاصة به.
5. فرع لا يمك حسابات مستقلة عن المركز الرئيسي: فروع المنشآت التي لا تمسك أية قيود محاسبية أو سجلات محاسبية مستقلة، وكافة الحسابات مدمجة في حسابات المركز الرئيسي.
6. وحدة نشاط مساند: هو كل نشاط ينتج أو يؤدي خدمة للمنشأة نفسها ولا يدرج ضمن منتجات المنشأة وإنما يظهر ضمن الاستهلاك الوسيط، مثال ذلك: المخازن الخاصة بتخزين منتجات أو مواد خاصة بالمنشأة أو كراج خاص باصطلاح معدات المنشأة وبشرط أن لا يؤدي النشاط المساند خدمات للسوق أو للجمهور.

الكيان القانوني للمنشأة:

ويقصد به تحديد الصفة القانونية للمنشأة من حيث كونها:

1. منشأة فردية: المنشأة التي يملك رأسمالها شخص طبيعي واحد وفي الغالب يديرها بنفسه، وهذا النوع من المنشآت لم يرد في القانون الأردني ولا الفلسطيني.
2. شركة واقع (محاصة): هي شركة عادة ما تكون بين اثنين أو ثلاثة أو ورثة صاحب محل لا توجد بينهم عقود سوى العرف والتقاليد ولا تتمتع بأي شخصية قانونية. وهذا النوع لم يرد في القانونين المذكورين أعلاه.
3. شركة عادية عامة: ويقصد بها الشركة التي يكون جميع الشركاء فيها مسؤولين بصفة شخصية وبالتضامن والتكافل عن ديون الشركة وجميع عقودها والتزاماتها (ويسمى هذا النوع من الشركات أحياناً بشركات التضامن) وهذا النوع من الشركات حسب القانون الأردني فقط.
4. شركة عادية محدودة: وتعرف حسب القانون الأردني بأنها الشركة التي تشمل نوعين من الشركاء. الأول شريك عام أو أكثر، وهم مسؤولون بصفة شخصية وبالتكافل والتضامن عن ديون الشركة والتزاماتها، والثاني شريك أو أكثر محدودي المسؤولية، وكل منهم مسؤول بقدر رأسماله الذي دفعه في الشركة.
5. شركة مساهمة خصوصية: وتعرف حسب القانون الأردني بأنها الشركة التي تتألف من عدد من الأشخاص لا يقل عن (2) ولا يزيد عن خمسين وتكون مسؤولية كل شريك فيها عن ديونها والالتزامات المترتبة عليها بمقدار حصته في رأس المال.
6. شركة مساهمة عامة محدودة: وهي الشركة التي يتألف رأسمالها من أسهم قابلة للتداول وتطرح للاكتتاب العام وتكون مسؤولية المساهمين بها محدودة بمقدار مساهمة كل منهم برأسمال الشركة.
7. جمعية تعاونية: وهي جمعيات تسجل في وزارة العمل كجمعيات أغراض محددة ويمكن أن تكون ذات أهداف ربحية أو غير ربحية.
8. هيئة أو جمعية خيرية: وهي عادة المؤسسات التي تقدم خدمات للمجتمع يمكن أن تكون مختلفة أو مماثلة للخدمات المقدمة من المنشآت التي تهدف إلى الربح ولكن دون مقابل أو بسعر رمزي أو قريب من التكلفة. ومثال ذلك الجمعيات الخيرية، والجمعيات التي تؤسس لتقديم خدمات صحية واجتماعية وتعليمية والأندية الرياضية والنقابات والأحزاب واتحادات الطلاب والعمال.

9. فرع شركة أجنبية: منشأة تابعة لشركة أجنبية مثل أفرع شركات التأمين أو البنوك أو شركات الطيران.

العاملون:

هم كافة من يعمل في المنشأة فعلاً (ذكراً كان أم أنثى) نصف الوقت فأكثر الخاص بدوام المنشأة بشكل مستمر، على أن يكونوا ضمن قوائم العاملين في تاريخ الإصدار، والذين تبلغ أعمارهم (عشر سنوات فأكثر) وسواء كانوا من أصحاب المنشأة الذين يعملون لحسابهم أو من أفراد الأسرة العاملين دون أجر أو المستخدمين بأجر سواء كان الأجر نقدي أم عيني، وذلك في فترة الإصدار الزمني المحددة وهي في 2017/08/31. ولا يشمل المتدربين في المنشأة أو المرسلين في بعثات أو إجازات طويلة الأمد غير مدفوعة الأجر، ولا يشمل أيضاً العاملين بدوام جزئي في المنشأة وهم الذين يعملون أقل من نصف الوقت الخاص بدوام المنشأة. ويلاحظ أن عدد العاملين يجب أن يشمل العاملين في وحدات الأنشطة المساندة التابعة للمنشأة، مثال ذلك العاملون في المخازن التابعة للمنشأة أو العاملون في ورش الإصلاح الخاصة بالمنشأة نفسها في مناطق أخرى.

التقسيمات الجغرافية والإدارية والإحصائية:

تنقسم فلسطين إدارياً إلى (16) محافظة، وتعتبر المحافظة أعلى مستوى في الهيكل الإداري من التقسيمات الإدارية في فلسطين، بحيث تضم المحافظة الواحدة العديد من التجمعات السكانية، ويبلغ عددها 11 محافظة في الضفة الغربية و5 محافظات في قطاع غزة وهي كما يلي:

1. الضفة الغربية: وتشمل محافظات جنين، وطوباس والأغوار الشمالية، وطولكرم، ونابلس، وقلقيلية، وسلفيت، ورام الله والبيرة، وأريحا والأغوار، والقدس، وبيت لحم، والخليل.
2. قطاع غزة: ويشمل محافظات شمال غزة، وغزة، ودير البلح، وخانيونس، ورفح.

التجمع:

هو مساحة (مكان) من سطح الأرض مأهولة بالسكان بشكل دائم ولها سلطة إدارية رسمية أو أي مساحة (مكان) من سطح الأرض مأهولة بالسكان بشكل دائم ومنفصلة جغرافياً عن أي تجمع مجاور لها ومعترف بها عرفياً وليس لها سلطة إدارية مستقلة.

2.1 التصنيفات

النشاط الاقتصادي:

اعتمد في عملية جمع ومعالجة البيانات الإحصائية على التصنيفات المعتمدة والمستخدمه في الجهاز وفق المعايير الدولية وبما يتلاءم مع الخصوصية الفلسطينية.

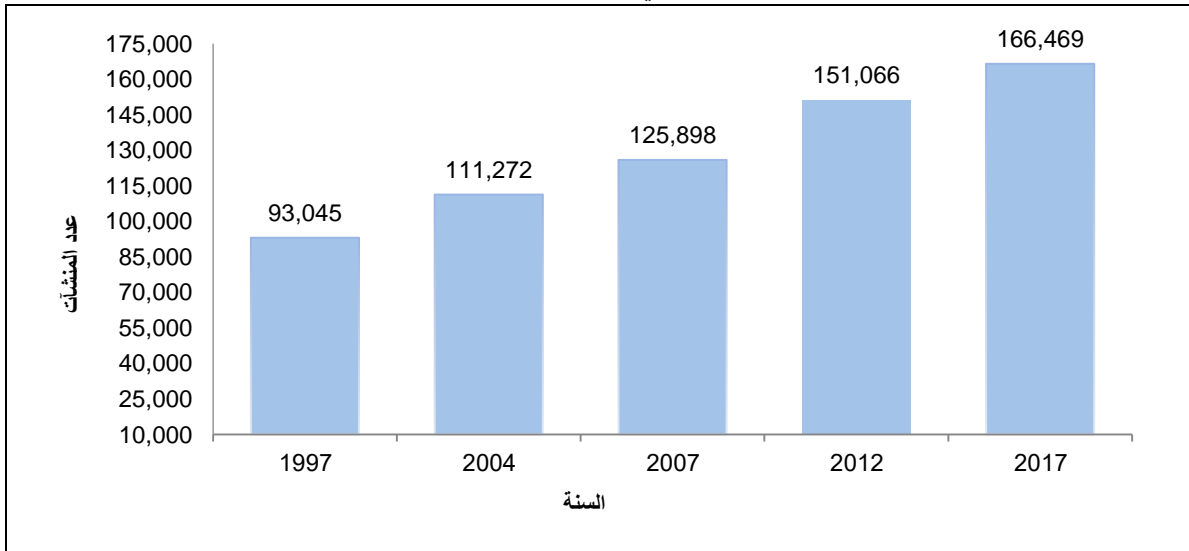
- دليل التجمعات السكانية الفلسطينية، 2017.
- التصنيف الصناعي الفلسطيني للأنشطة الاقتصادية (الحد الخامس) وهذا التصنيف تم إعداده بناءً على التصنيف الصناعي الدولي الموحد لجميع الأنشطة الاقتصادية (4- ISIC).

الفصل الثاني

النتائج الرئيسية

ارتفاع في عدد المنشآت لعام 2017 بنسبة 10.2% مقارنة مع عددها عام 2012 تشير النتائج النهائية أن عدد المنشآت الكلي التي تم حصرها في فلسطين خلال تعداد عام 2017 بلغ 166,469 منشأة، منها 114,496 منشأة في الضفة الغربية، و51,973 منشأة في قطاع غزة، وقد بلغت نسبة الزيادة في عدد المنشآت في فلسطين بمقدار 10.2% مقارنة بالعام 2012 والتي بلغ عددها 151,066 منشأة في حينه، في حين بلغ عدد المنشآت التي تم حصرها خلال تعداد عام 2007 (125,898) منشأة¹، و111,272 منشأة² تم حصرها خلال تعداد عام 2004 و93,045 منشأة² تم حصرها خلال تعداد عام 1997.

عدد المنشآت في فلسطين 1997-2017



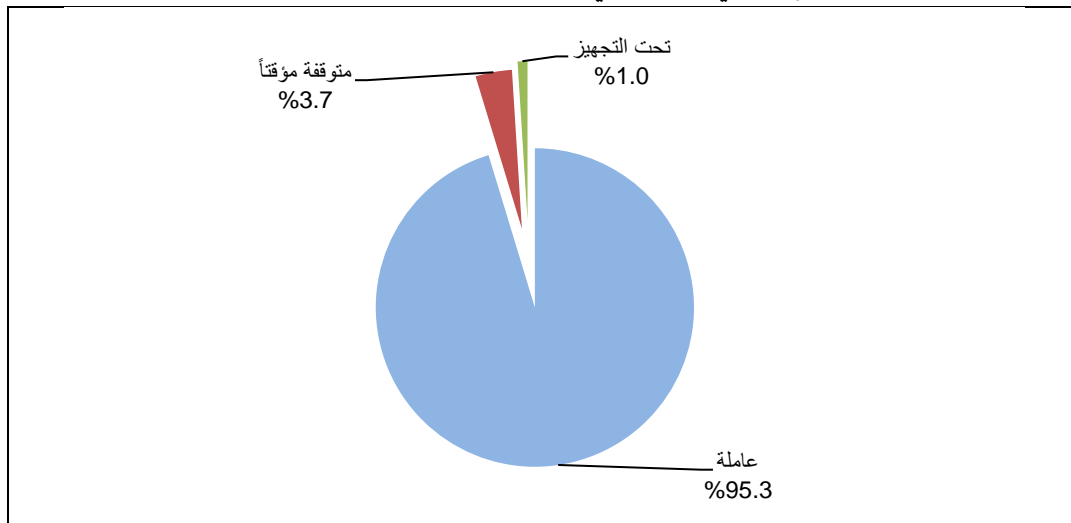
95.3% من المنشآت في فلسطين منشآت عاملة

تتوزع المنشآت التي تم حصرها خلال التعداد في فلسطين حسب الحالة العملية بواقع 158,573 منشأة عاملة، و6,193 منشأة متوقفة مؤقتاً، و1,703 منشآت تحت التجهيز. وبلغ هذا العدد في الضفة الغربية 108,471 منشأة عاملة، و4,678 منشأة متوقفة مؤقتاً، و1,347 منشأة تحت التجهيز. وفي قطاع غزة هناك 50,102 منشأة عاملة، و1,515 منشأة متوقفة مؤقتاً، و356 منشأة تحت التجهيز. (انظر/ي جدول 1 و2)

¹ البيانات لا تشمل ذلك الجزء من محافظة القدس والذي ضمه الاحتلال الإسرائيلي إليه عنوة بعد احتلاله للضفة الغربية عام 1967، ولا تشمل المنشآت العاملة في نشاط الزراعة والحراثة وصيد الاسماك.

² البيانات لا تشمل المنشآت العاملة في نشاط الزراعة والحراثة وصيد الاسماك.

التوزيع النسبي للمنشآت في فلسطين حسب الحالة العملية، 2017



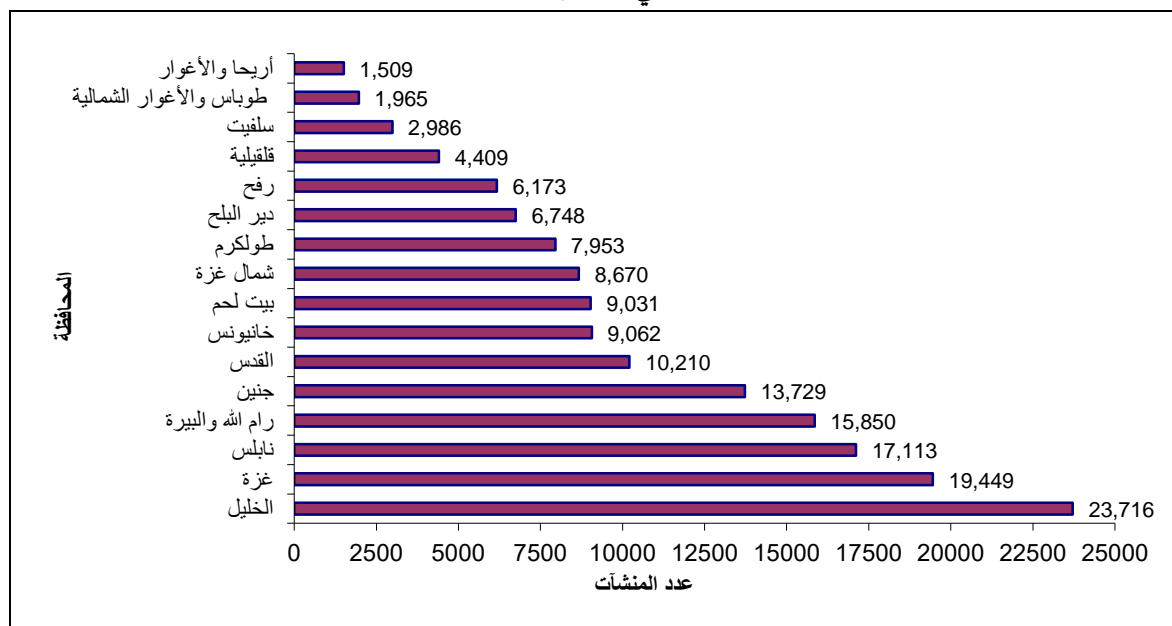
ثلاثي المنشآت العاملة تتركز في الضفة الغربية

تشير بيانات التعداد أن ثلثي المنشآت العاملة في فلسطين تركزت في الضفة الغربية بواقع 108,471 منشأة، والثالث الآخر في قطاع غزة 50,102 منشأة، وتوزعت المنشآت العاملة على مستوى المحافظة بأعلى نسبة (21.9%) في محافظة الخليل وذلك من إجمالي المنشآت العاملة في الضفة الغربية، تليها محافظة نابلس في المرتبة الثانية بنسبة 15.8%، وقد شكلت محافظة أريحا والأغوار ومحافظة طوباس والأغوار الشمالية المحافظات الأقل في عدد المنشآت العاملة في الضفة الغربية بنسبة 1.4% و 1.8% على التوالي.

أما في قطاع غزة تشير النتائج الى تركيز المنشآت العاملة في محافظة غزة بنسبة 38.8% من مجموع المنشآت العاملة في قطاع غزة، تليها محافظة خان يونس حيث بلغت 18.1%، وأدناها في محافظة رفح حيث شكلت 12.3%.

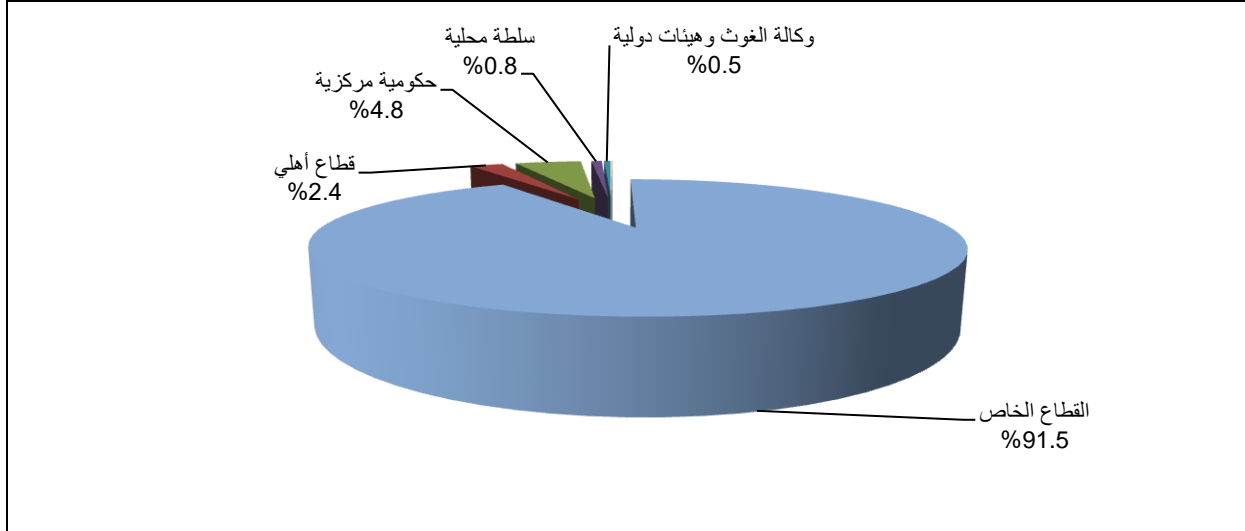
(انظر/ي جدول 2)

عدد المنشآت العاملة في فلسطين حسب المحافظة، 2017



91.5% من المنشآت الاقتصادية العاملة³ تابعة للقطاع الخاص

بينت نتائج التعداد العام للمنشآت 2017 أن عدد المنشآت العاملة في القطاع الخاص (القطاع الخاص الوطني، والخاص الأجنبي) في فلسطين بلغ 140,728 منشأة تشكل ما نسبته 91.5% من مجموع عدد المنشآت الاقتصادية العاملة في فلسطين، و 7,429 منشأة من المنشآت العاملة تعود ملكيتها للحكومة المركزية (4.8%)، وتمثل المنشآت العاملة في القطاع الاهلي ما نسبته و2.4%. (انظر/ي جدول 3)

التوزيع النسبي للمنشآت العاملة في فلسطين حسب الملكية، 2017**محافظة غزة جاءت بالمرتبة الأولى من حيث عدد العاملين بنسبة 14.3%**

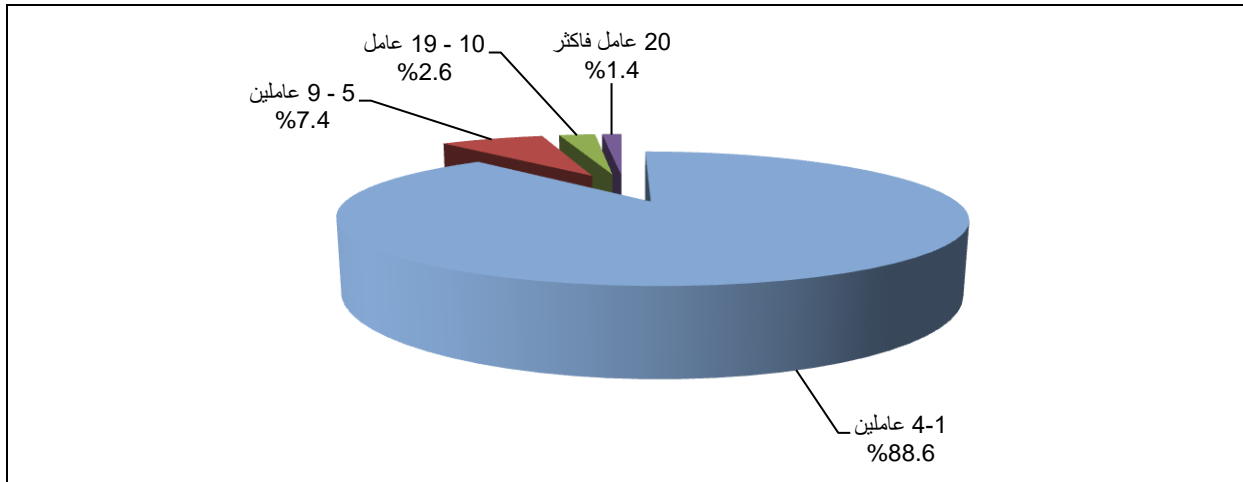
أظهرت النتائج النهائية لتعداد المنشآت 2017 أن عدد العاملين في منشآت القطاع الخاص والقطاع الأهلي والشركات الحكومية بلغ 444,034 عاملاً في فلسطين، منهم 309,796 عاملاً في الضفة الغربية بنسبة 69.8% من إجمالي العاملين في فلسطين، و 134,238 عاملاً في قطاع غزة بنسبة 30.2%. وقد ارتفع عدد العاملين في المنشآت الاقتصادية العاملة في القطاع الخاص والقطاع الأهلي والشركات الحكومية في فلسطين من 384,778 عاملاً عام 2012 إلى 444,034 عاملاً عام 2017، بزيادة مقدارها 15.4%.

وبينت النتائج أن المنشآت في محافظة غزة قد احتلت المرتبة الأولى من حيث عدد العاملين فيها، حيث بلغ عدد العاملين 63,572 عاملاً بنسبة 14.3% من مجموع العاملين في فلسطين، تليها المنشآت في محافظة رام الله والبيرة بواقع 63,113 عاملاً بنسبة 14.2%، في حين أن أقل عدد للعاملين كان في منشآت محافظة طوباس والاعوار الشمالية وبلغ 3,755 عاملاً بنسبة 0.8% من إجمالي عدد العاملين في المنشآت العاملة في فلسطين. (انظر/ي جدول 7)

وعند توزيع المنشآت العاملة في القطاع الخاص والقطاع الأهلي والشركات الحكومية في فلسطين حسب فئات حجم العمالة يلاحظ أن 88.6% من المنشآت هي منشآت صغيرة يعمل بها 1-4 عاملين، و 7.4% من المنشآت العاملة عدد العاملين بها 5-9 عاملين، و 2.6% من المنشآت يعمل بها 10-19 عاملاً، بينما 1.4% من المنشآت يعمل بها 20 عاملاً أو أكثر. (انظر/ي جدول 8)

³ البيانات لا تشمل ذلك الجزء من محافظة القدس والذي ضمه الاحتلال الإسرائيلي إليه عنوة بعيد احتلاله للضفة الغربية عام 1967.

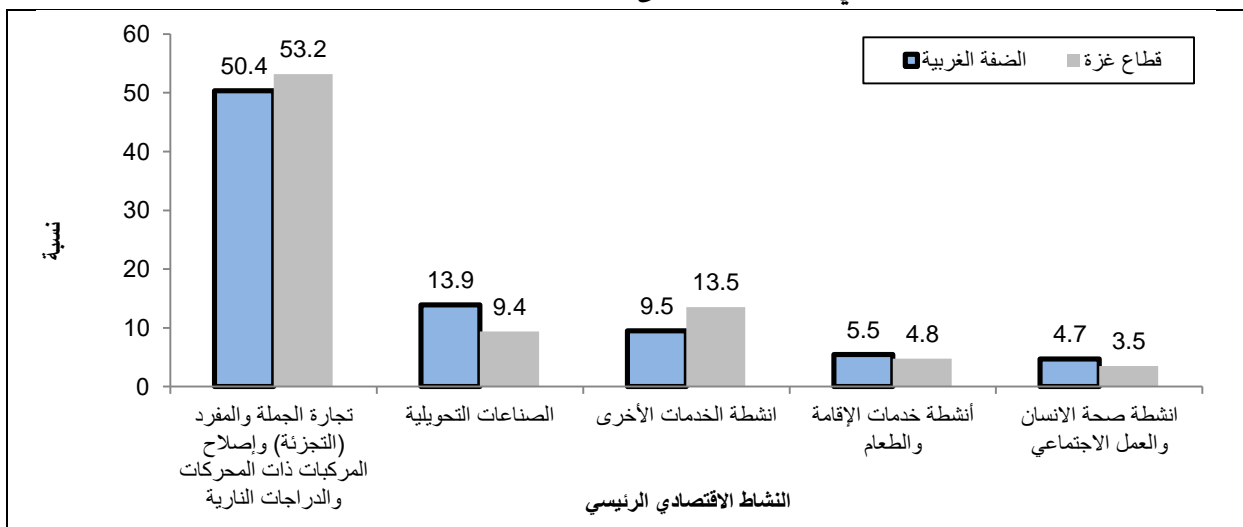
التوزيع النسبي للمنشآت العاملة في القطاع الخاص والقطاع الأهلي والشركات الحكومية في فلسطين حسب فئات حجم العمالة، 2017



تجارة الجملة والتجزئة وإصلاح المركبات هو النشاط الاقتصادي لأكثر من نصف المنشآت العاملة في فلسطين.

عند توزيع المنشآت العاملة في فلسطين حسب النشاط الاقتصادي الرئيسي، أظهرت النتائج أن نشاط تجارة الجملة والمفرد (التجزئة) وإصلاح المركبات ذات المحركات والدراجات النارية احتل المرتبة الأولى، حيث بلغ عدد المنشآت في هذا النشاط 81,250 منشأة وهي تشكل ما نسبته 51.3% من إجمالي عدد المنشآت، فيما جاء نشاط الصناعات التحويلية في المرتبة الثانية بواقع 19,799 منشأة وبما نسبته 12.5%، أما عدد المنشآت في أنشطة الخدمات الأخرى فقد بلغ 17,077 منشأة وتمثل 10.8%، وتلتها خدمات الإقامة والطعام بواقع 8,304 منشأة 5.2%، في حين بلغ عدد المنشآت العاملة في أنشطة صحة الانسان والعمل الاجتماعي 6,847 منشأة تمثل 4.3%، وتلتها المنشآت العاملة في التعليم بواقع 6,840 منشأة بنسبة 4.3%، أما بقية المنشآت فتمثل ما نسبته 11.6% موزعة على باقي الأنشطة الاقتصادية. (انظر/ي جدول 6)

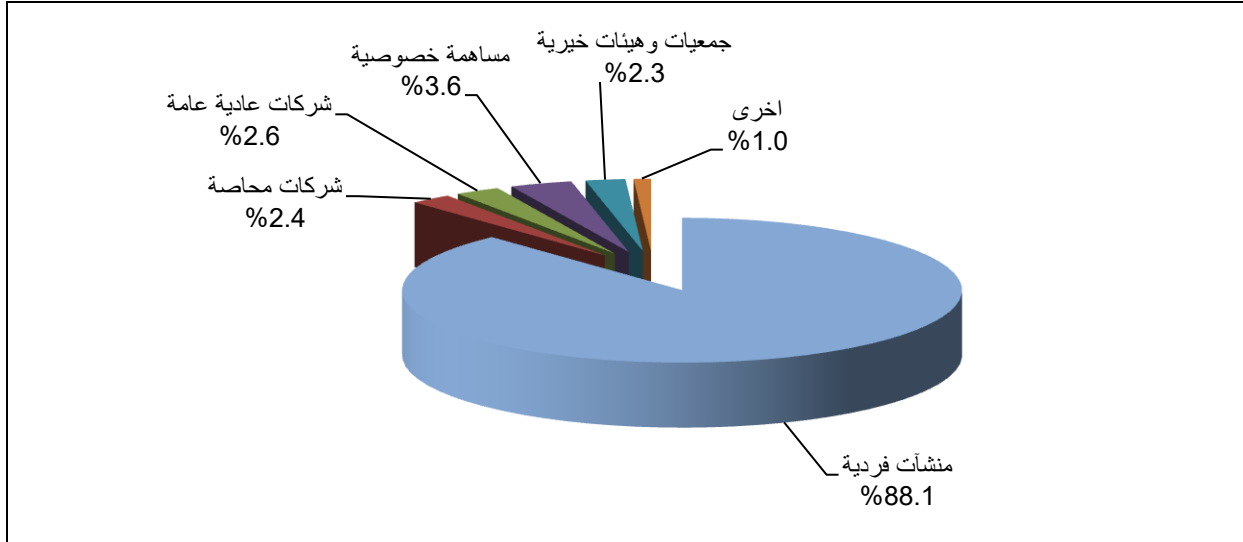
نسبة المنشآت العاملة في فلسطين حسب أعلى خمس أنشطة اقتصادية رئيسية والمنطقة، 2017



88.1% من المنشآت العاملة في فلسطين⁴ هي منشآت فردية

عند توزيع المنشآت العاملة في القطاع الخاص والقطاع الأهلي والشركات الحكومية في فلسطين حسب الكيان القانوني يتبين أن المنشآت الفردية (أي يملكها شخص واحد) شكلت 88.1% من إجمالي عدد المنشآت، بينما شركات المحاصة مثلت ما نسبته 2.4% من إجمالي عدد المنشآت العاملة، في حين مثلت الهيئات والجمعيات الخيرية ما نسبته 2.3%، أما الشركات العادية العامة، والشركات المساهمة الخصوصية شكل نسبها 2.6%، 3.6% على التوالي. (انظر/ي جدول 4)

التوزيع النسبي للمنشآت العاملة في القطاع الخاص والشركات الحكومية والقطاع الأهلي في فلسطين حسب الكيان القانوني، 2017

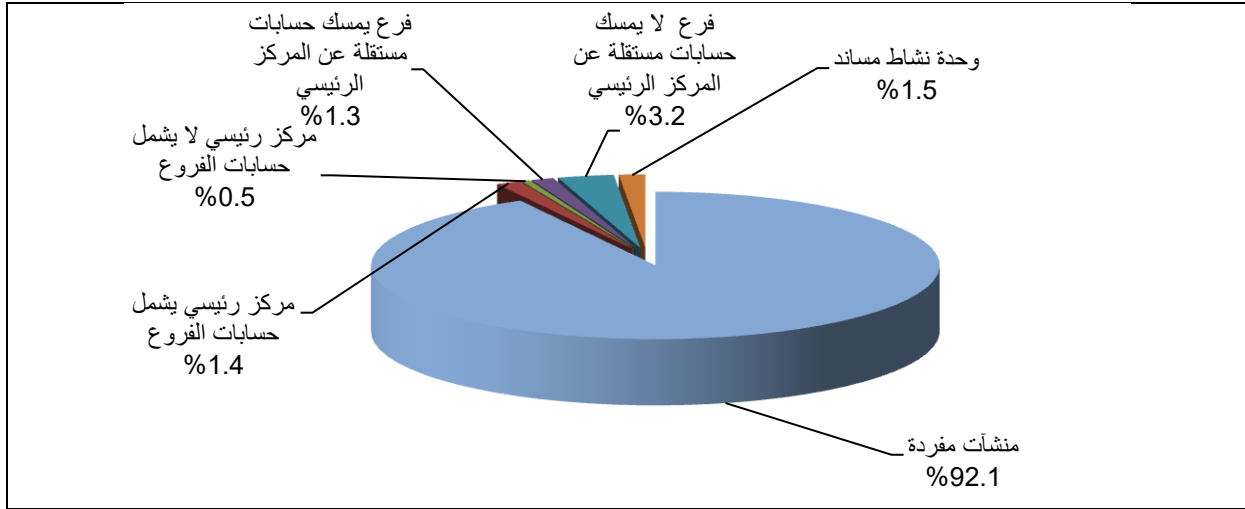


غالبية المنشآت العاملة في فلسطين⁴ هي منشآت مفردة في تنظيمها الاقتصادي

أظهرت النتائج أن المنشآت المفردة (منشآت ليس لها فروع وليست فرعاً لمركز رئيسي) تشكل الجزء الأكبر 92.1% من المنشآت العاملة في القطاع الخاص والأهلي والشركات الحكومية في فلسطين، في حين مثلت المراكز الرئيسية ما نسبته 1.9% (1.4% مراكز رئيسية تشمل حسابات الفروع، 0.5% مراكز رئيسية لا تشمل حسابات الفروع)، مقابل 4.5% للفروع (1.3% تمسك حسابات مستقلة عن المركز الرئيسي، 3.2% لا تمسك حسابات مستقلة عن المركز الرئيسي)، و1.5% وحدة نشاط مساند. (انظر/ي جدول 5)

⁴ البيانات لا تشمل ذلك الجزء من محافظة القدس والذي ضمه الاحتلال الإسرائيلي إليه عنوة بعد احتلاله للضفة الغربية عام 1967.

التوزيع النسبي للمنشآت العاملة في القطاع الخاص والشركات الحكومية والقطاع الأهلي في فلسطين⁵ حسب
التنظيم الاقتصادي، 2017



⁵ البيانات لا تشمل ذلك الجزء من محافظة القدس والذي ضمه الاحتلال الإسرائيلي إليه عنوة بعيد احتلاله للضفة الغربية عام 1967.

الفصل الثالث

المنهجية

1.3 المقدمة

نظراً للتطور التقني في وسائل الاتصالات وتبادل البيانات ونظم المعلومات الجغرافية (GIS) والنمو الهائل في تكنولوجيا الأجهزة اللوحية وتقنيات نشر المعلومات؛ فقد تم اتخاذ القرار بتوظيف هذا التطور في تنفيذ التعداد العام للسكان والمساكن والمنشآت 2017 في فلسطين، حيث يعتبر أول تعداد ينفذ بمنظومة تكنولوجية متكاملة من أجل الوصول إلى مستوى عالي من الدقة والتكامل وشمولية البيانات الإحصائية.

ان استخدام المنظومة التكنولوجية في هذا التعداد أدى الى إحداث نقلة نوعية؛ إذ تم تنفيذ مراحل التعداد كافة، باستخدام الأجهزة اللوحية "التابلت"، إضافة إلى استخدام نظم المعلومات الجغرافية، كما تم استحداث تطبيقات إلكترونية لكل مرحلة من مراحل التعداد، بدءاً من مرحلة تحديد الخرائط، والتعداد التجريبي، ومن ثم مرحلة الحزم، مروراً بمرحلة الحصر والترقيم، فالعد الفعلي للسكان، وانتهاءً بالدراسة البعدية، الأمر الذي ساهم في توفير الوقت والجهد، وزيادة جودة البيانات واتساقها وسهولة تحليلها، وتعزيز إدارة العمل الميداني ومراقبته.

2.3 أهداف تعداد المنشآت 2017

هدف تعداد المنشآت إلى حصر كافة المنشآت الاقتصادية العاملة في فلسطين، عدا تلك المنشآت العاملة في نشاط الزراعة والحراجه وصيد الاسماك، بهدف الحصول على اطار عام محدث وجديد للمنشآت الاقتصادية، وذلك من خلال توفير بيانات شاملة وحديثة حول خصائص المنشآت في فلسطين من حيث عددها وتوزيعها الجغرافي وتوزيعها حسب الأنشطة الاقتصادية وفق التوصيات الدولية. ويمكن تلخيص أهم أهداف التعداد العام للمنشآت بالآتي:

1. توزيع المنشآت حسب النشاط الاقتصادي الرئيسي.
2. توزيع المنشآت حسب المحافظات الفلسطينية.
3. حجم العمالة في مختلف الأنشطة الاقتصادية وتوزيعها حسب الجنس.
4. توزيع المنشآت من حيث تنظيمها الاقتصادي وكيانها القانوني وملكيته وحالتها العملية.
5. قيمة رأس المال المستثمر في المنشآت.
6. توزيع المنشآت من حيث التسجيل لدى الجهات الرسمية.
7. التعرف على معدل النمو في عدد المنشآت الاقتصادية.

وإضافة لأهمية البيانات التي يوفرها التعداد بما يعكس واقع هيكلية الاقتصاد الفلسطيني، فإن استخدام بيانات تعداد المنشآت لتحديث سجل المنشآت في غاية الأهمية باعتبار أن هذا السجل يشكل إطار المعاينة لسلسلة المسوح الإحصائية الاقتصادية التي ينفذها الجهاز سنوياً والتي باشر بها بدءاً من العام 1994، وهو ما ينعكس على دقة البيانات الإحصائية التي توفرها هذه المسوح.

3.3 شمولية تعداد المنشآت

شمل تعداد المنشآت لعام 2017 كافة المنشآت الاقتصادية في فلسطين، سواء تلك التابعة للحكومة أو المنظمات الدولية والمؤسسات غير الهادفة للربح، والمنشآت التي تمارس نشاطاً اقتصادياً في الأسواق أو في المصانع والشركات، أو تلك التي تمارس نشاطاً اقتصادياً في المنازل وتتوفر لديها شروط تعريف المنشأة، باستثناء تلك المنشآت العاملة في أنشطة

الزراعة والحراجه وصيد الأسماك، وعليه فإن التعداد شمل المنشآت العاملة في الأنشطة الاقتصادية المصنفة وفق التصنيف الصناعي الدولي الموحد لجميع الأنشطة الاقتصادية (ISIC-4) باستثناء نشاط الزراعة والحراجه وصيد الأسماك.

4.3 الوحدة الإحصائية

الوحدة الإحصائية التي تم جمع البيانات حولها في هذا التعداد هي المنشأة (Establishment) وهي مؤسسة أو جزء منها تقع في مكان واحد وتتخصص بشكل أساسي بنشاط إنتاجي رئيسي واحد (غير مساعد) حيث يحقق هذا النشاط الرئيسي غالبية القيمة المضافة، (مع احتمالية الإنتاج من أنشطة ثانوية) وتتوفر عنها بيانات بما يسمح بحساب فائض التشغيل، أي توفر بيانات عن كل من: العمال، والمصاريف، والإنتاج والإيرادات، والأصول الثابتة. وعليه وحتى تكون المنشأة وحدة عد معتمدة يجب توفر الشروط الأساسية الآتية:

1. مزاوله نشاط اقتصادي، أي أن تقدم المنشأة خدمة أو سلعة للسوق.
2. وجود مكان ثابت يمارس فيه النشاط الاقتصادي.
3. وجود حائز للمنشأة سواء كان فرداً أو شخصية اعتبارية.
4. وجود إدارة واحدة للمنشأة.

5.3 استمارة تعداد المنشآت

تكونت استمارة تعداد المنشآت من قسمين هما:

القسم الأول: البيانات التعريفية والتي شملت بيانات أساسية حول المنشآت، وهي: المحافظة، التجمع السكاني، رقم منطقة العد، رقم المبنى في منطقة العد، رقم المنشأة في منطقة العد، الاسم التجاري الرسمي للمنشأة، الاسم التجاري المستخدم للمنشأة، إسم مالك المنشأة، جنس مالك المنشأة، رقم الهاتف، رقم المحمول، الصفحة الالكترونية للمنشأة، وصف الموقع ويشمل اسم الحي والشارع واسم المبنى أو مالك المبنى، والحالة العملية للمنشأة.

القسم الثاني: بيانات عن المنشآت العاملة فقط وتشمل الاسئلة الآتية: النشاط الاقتصادي الرئيسي، ملكية المنشأة، التنظيم الاقتصادي، الكيان القانوني، سنة مزاوله النشاط، عدد العاملين مصنف حسب الجنس، إعداد سجلات محاسبية، الترخيص والتسجيل لدى الجهات الرسمية، القيمة الحالية لرأس مال المنشأة، رقم المشتغل المرخص أو رقم هوية مالك المنشأة.

الاستمارة الخاصة بمحافظة القدس

نظراً للوضع الخاص في محافظة القدس وخاصة المنطقة (J1) ذلك الجزء من المحافظة والذي ضمه الاحتلال الإسرائيلي إليه عنوة بعيد احتلاله للضفة الغربية عام 1967. فقد تم تصميم استمارة مصغرة لحصر المنشآت تتضمن الاسئلة الآتية فقط:

بيانات تعريفية للمنشأة، الحالة العملية، النشاط الاقتصادي الرئيسي، التنظيم الاقتصادي، سنة مزاوله النشاط، عدد العاملين في المنشأة.

6.3 التطبيقات المستخدمة في تعداد المنشآت

تم استخدام الأجهزة اللوحية في جمع بيانات التعداد وقد تم تصميم تطبيقات الكترونية خاصة لهذا الغرض محمل عليها خرائط مناطق عد التجمعات الفلسطينية المحدثة، وهي تطبيقات خاصة لجمع بيانات التعداد صممت وفقاً لكل استمارة من استمارات التعداد مدعمة بقواعد التدقيق الآلي لفحص منطقية البيانات واتساقها، وكذلك مدعمة برسائل تنبيهية أو تحذيرية

في حال وجود عدم منطقيّة واتساق في البيانات. ومن أهم التطبيقات التي تم العمل عليها: تطبيق الحصر وهو تطبيق صمم بناءً على استمارتي حصر المباني والمساكن واستمارة حصر المنشآت وقواعد التدقيق الآلي الخاصة بهما، واستخدم لحصر المباني والمساكن والمنشآت وجمع البيانات الخاصة بهما بكافة خصائصهما.

7.3 الإسناد الزمني

الإسناد الزمني للبيانات (عدا أسئلة عدد العاملين في المنشأة) هو اليوم الذي يقوم فيه المراقب بزيارة المنشأة. أما بخصوص بيانات عدد العاملين، فإن الإسناد الزمني هو يوم 2017/08/31، بدأ العمل في حصر المنشآت يوم 2017/09/16 واستمر حتى 2017/10/31 وتم السؤال عن المنشأة بشكل عام وعن خصائصها يوم زيارة المنشأة من قبل المراقب وإجراء المقابلة، أما السؤال عن عدد العاملين فالإسناد الزمني له يوم ثابت وهو 2017/08/31.

8.3 العمليات الميدانية

شملت المرحلة الميدانية لتنفيذ التعداد العام للسكان والمساكن والمنشآت لعام 2017 عدة عمليات ميدانية متتابعة على النحو الآتي:

1.8.3 تحديث الخرائط

تم خلال هذه المرحلة تحديث ميداني شامل للخرائط العمرانية لكافة التجمعات السكانية الفلسطينية من خلال مشروع منفصل امتد في الفترة من منتصف تشرين أول 2016 وحتى نهاية شباط 2017، حيث تم تحديث جميع المباني والشوارع والمعالم على الخرائط استناداً للواقع ولكافة التجمعات السكانية التي تم اعتماد حدودها، وذلك من خلال تطبيق خاص بتحديث الخرائط تم تصميمه خصيصاً لهذا الغرض وتحمله على الأجهزة اللوحية وبالاعتماد على الصورة الجوية للعام 2016 بحيث يسمح بتحديث للمباني من خلال رسمها كمضلعات أو حذفها أو دمجها وغيرها من أمور. يذكر أنه سبق هذه المرحلة مراحل أخرى تمثلت في حوسبة خرائط التعداد 2007 اعتماداً على الصورة الجوية 2009 ومن ثم تحديثها مكتيباً باستخدام الصورة الجوية لعام 2015، وإعداد دليل التجمعات السكانية الفلسطينية 2017 والذي تم تجهيزه من قبل لجنة وطنية، وتم في الجهاز ترسيم حدود هذه التجمعات وفق آلية محددة ومنهجية محددة تم اعتمادها من اللجنة، وقد تم اعتماد هذا الدليل من اللجنة ووزارة الحكم المحلي ومجلس الوزراء.

تلى مرحلة تحديث الخرائط ميدانياً، مرحلة أخرى تمثلت في تدقيق حوسبة التعديلات على الخرائط مكتيباً بناءً على صور جوية لعام 2016، وتقسيم جميع التجمعات السكانية إلكترونياً إلى مناطق عد وفق أسس ومعايير محددة بحيث شكلت كل منطقة عد مجال عمل عداد واحد، وذلك لإجراءات تحديد مجالات عمل فرق التعداد من مشرفين ومراقبين وعدادين فيما بعد، حيث خصص لكل فرد مجال عمل معين محدد على الخرائط لتجنب التداخل بين مناطق العد أو إسقاط بعضها. وقد بلغ العدد الكلي لمناطق العد في فلسطين 7,294 منطقة بواقع 4,890 منطقة في الضفة الغربية و2,404 مناطق في قطاع غزة، وانتهى العمل على هذه المرحلة في النصف الأول من نيسان 2017.

2.8.3 التدريب والتعيين

تحضيراً لبدء عمليات تنفيذ التعداد حسب الخطة الموضوعية، فقد تم عقد دورة تدريبية مركزية استهدفت 83 متدرجاً ومتدربة من موظفي الجهاز من ذوي الكفاءة والخبرة في تنفيذ التعدادات والمسوح الميدانية وذلك بهدف تأهيلهم لقيادة تنفيذ التعداد في المحافظات. اشتمل التدريب على محاضرات نظرية وتدريب عملي على التطبيقات لتمكين الفريق من تنفيذ التعداد في جميع مراحلهم وتأهيلهم كمدرسين في المراحل اللاحقة، وقد استغرق التدريب مدة 18 يوم خلال الفترة 2017/5/24-4.

في مرحلة الحزم وتحديد مناطق العد، تم عقد دورة تدريبية متخصصة لاختيار المشرفين الذين قاموا بتنفيذ مرحلة الحزم، وبلغ عددهم 394 متدرجاً ومتدربة موزعين على 8 قاعات بواقع 13 يوم تدريب، وقد أشرف على تدريبهم مدراء تعداد المحافظات ومساعدتهم بالإضافة إلى طاقم فني من موظفي الجهاز متخصص في المواضيع الفنية.

بالنسبة لمرحلة الحصر وترقيم المباني والمسكن والمنشآت تم عقد دورة تدريبية استهدفت 1,730 متدرجاً ومتدربة لمدة 13 يوم تدريبي خلال الفترة 2017/9/6 - 8/19؛ بهدف اختيار الفريق الذي نفذ مرحلة الحصر، وقد عقدت الدورة في 31 قاعة موزعة على محافظات الوطن، وقد أشرف على تدريبهم مدراء التعداد في المحافظات ومساعدتهم بالإضافة إلى عدد من المشرفين.

3.8.3 تحديد وحزم مناطق العد على الطبيعة

خلال هذه المرحلة تم إسناد مناطق العد للمشرفين على الأجهزة اللوحية من قاعدة البيانات الجغرافية المحملة على التطبيق الخاص بحزم مناطق العد، حيث تم إسناد 25 منطقة عد لكل مشرف، وقام المشرفون بعملية تحديد وحزم مناطق العد على الطبيعة وذلك من خلال وضع إشارات الحزم على الجدران الخارجية للمباني التي تقع على الحدود الخارجية لمناطق العد، بحيث تعكس الحدود الخارجية لمناطق العد كما هي في الخرائط الالكترونية المحملة على الأجهزة اللوحية، آخذين بالاعتبار أن التطبيق الالكتروني الخاص بهذه المرحلة والمستخدم فيها مصمم بحيث يسمح للمشرفين في بعض الحالات تعديل نقطة البداية أو الحدود الخارجية لبعض مناطق العد وضمن التوافق بين ما هو موجود ميدانياً مع الخرائط الالكترونية المحملة على الجهاز اللوحي، وقد تم في هذه المرحلة تحديد وحزم 6,831 منطقة عد موزعة على التجمعات السكانية في الضفة الغربية وقطاع غزة باستثناء منطقة (J1) في محافظة القدس والتي تشتمل على 463 منطقة عد تم تحديثها من خلال الخرائط الورقية، وقد استغرق تنفيذ هذه العملية 21 يوماً امتدت خلال الفترة من 2017/07/15 إلى 2017/08/07.

4.8.3 حصر وترقيم المباني والمسكن والمنشآت

تم حصر وترقيم المباني والمسكن والمنشآت من قبل المراقبين خلال الفترة الممتدة من 2017/09/16 إلى 2017/10/31، تم خلالها زيارة جميع المباني ووضع الأرقام التعدادية على مداخلها، وكذلك ترقيم الوحدات السكنية داخل مبنى، وجمع البيانات الرئيسية بما يشمل خصائص تلك المباني والوحدات السكنية، واستخدامها ومعرفة عدد الاسر والأفراد الاجمالي لكل أسرة، تم أيضاً في هذه المرحلة ترقيم وحصر كافة المنشآت في فلسطين، واستيفاء كافة بياناتها من خلال المقابلة المباشرة مع المبحوثين، وذلك باستخدام الأجهزة اللوحية المحملة عليها التطبيق الالكتروني الخاص بمرحلة الحصر المصمم لهذا الغرض والذي يسمح للمراقب بترقيم المباني والوحدات السكنية والمنشآت وجمع بيانات حول خصائصها وإضافة أو حذف مباني ان لزم الأمر، وقد تم إسناد 5 مناطق عد لكل مراقب. تم الأخذ بالاعتبار أن تكون الأرقام التي

كتبت على مداخل المباني والوحدات السكنية والمنشآت على الواقع متطابقة مع ما هو موجود على التطبيق والخريطة الالكترونية.

كان الهدف الرئيس من هذه العملية هو توفير مجموعة من البيانات الهامة عن أعداد المباني وخصائصها للاستفادة منها في رسم السياسات بمجال الإسكان، وهدف حصر المنشآت الى توفير بيانات تعكس واقع وهيكلية الاقتصاد الفلسطيني، كما هدفت هذه العملية إلى تسهيل عمل العدادين عند تنفيذ مرحلة عد السكان. وقد سلم المراقبون أثناء هذه المرحلة كل أسرة استبياناً تذكيرياً بهدف استيفائه صباح يوم 2017/12/01 وذلك عن الأشخاص الذي قضاوا ليلة الإسناد الزمني للتعداد وهي 2017/12/01-11/30 في المسكن وتقديمه للعداد أثناء مرحلة العد؛ للمساعدة في عملية عد السكان ولضمان الدقة والشمول، وكذلك تم في هذه المرحلة تسليم ادارة كل فندق استمارة خاصة لاستيفائها عن نزلاء الفندق في ليلة العد وإعادة تسليمها للعداد في مرحلة العد. تم تنفيذ إعادة المقابلة من قبل المشرفين في جميع المحافظات على عينة من المباني وبنسبة 3% من عدد المباني في كل منطقة عد حيث تم اعادة جمع بيانات المباني والوحدات السكنية والمنشآت بهدف فحص دقة البيانات.

9.3 معالجة البيانات

اقتصرت عملية معالجة البيانات ما بعد عملية الحصر على عملية ترميز البيانات المدخلة وعلى اجراء فحص وتنظيف نهائي لقواعد بيانات التعداد، مع عملية توثيق للفحوص في كافة مواضيع أسئلة التعداد العام 2017، حيث تم تصميم شاشات خاصة لعملية ترميز النشاط الاقتصادي في استمارة المنشآت والذي تم العمل عليه بشكل مركزي من خلال طاقم مدرب لهذا الغرض، وبعد الانتهاء من اعداد قواعد البيانات وإجراء المقارنات مع التعدادات السابقة وبعض المسوح، تم العمل على تدقيق البيانات على النحو التالي:

1. تدقيق الانتقالات والقيم المسموح بها.
2. تدقيق التطابق والاتساق بين أسئلة الاستمارة المختلفة، وذلك بناءً على علاقات منطقية.
3. إجراء فحوصات بناءً على علاقات معينة بين الأسئلة المختلفة بحيث كان يتم استخراج قائمة بالحالات غير المتطابقة ومراجعتها وتحديد مصدر الخلل فيها وتصحيح الخطأ، بعد التأكد والعودة للميدان في الحالات التي بحاجة لذلك.

10.3 إعداد النتائج والنشر

نتيجة توجه الجهاز المركزي للإحصاء الفلسطيني إلى استخدام التكنولوجيا الحديثة في جميع مراحل التعداد العام للسكان والمساكن والمنشآت 2017 والذي من خلاله تم كسب الوقت في تنفيذ وجمع بيانات التعداد ومعالجتها، وضمان جودة أعلى للبيانات ونشر أسرع من خلال وسائل مختلفة للنشر. تم الحصول على جودة أعلى لبيانات التعداد المدخلة في مرحلة العمل الميداني، وذلك من خلال تجهيز جميع التطبيقات المستخدمة في التعداد مترافقة مع نظام التدقيق الآلي لكشف الأخطاء وإصدار رسائل تذكيرية للمشرف والمراقب للتأكد من دقة البيانات المستوفاة في كل مرحلة، وبالترافق مع عملية جمع البيانات تم إجراء فحص يومي للبيانات المدخلة مركزياً وإعادتها للميدان للتعديل أثناء مرحلة جمع البيانات.

تم نشر النتائج الأولية للتعداد في شهر آذار من العام 2018، بعد اخضاع قواعد بيانات التعداد لعمليات فحص شمول وجودة البيانات وإجراء تقييم لها، بالإضافة إلى إجراء مقارنات للمؤشرات المختلفة من واقع بيانات التعدادات السابقة.

تم نشر النتائج النهائية لتعداد المنشآت بعد تجهيز نهائي لقواعد البيانات وترميزها وإعداد المقارنات مع تعدادات سابقة وبعض المسوح، وبالوسائل المختلفة من خلال الطرق التقليدية (مطبوعات) وغير التقليدية عبر شبكة الإنترنت والتقارير الاحصائية المحوسبة، وتطبيق النشر الجغرافي وعلى CDS وقواعد بيانات.

الفصل الرابع

الجودة

يتطرق هذا الفصل لجودة بيانات تعداد المنشآت وتقييمها من خلال عرض الآليات التي تضمن دقة البيانات، والحد من الأخطاء الممكن حدوثها سواء كانت أخطاء معاينة أو غير معاينة.

1.4 الدقة

الهدف الأساسي لبرنامج ضبط الجودة هو التقليل من وقوع الأخطاء إلى أقل حد ممكن والكشف عنها في حال وقوعها؛ حتى يتسنى اتخاذ التدابير المناسبة لتصحيحها. ومن دون استخدام برنامج كهذا قد تحتوي بيانات التعداد أخطاء كثيرة وكبيرة وعليه لا تكون هذه البيانات صالحة للاستخدام.

1.1.4 أخطاء المعاينة

تلك التي قد تحدث أثناء تنفيذ المسوح بالعينة وهي أخطاء سهلة القياس ويمكن تقدير نسبة الخطأ فيها بسهولة كونها ناتجة عن أخطاء في المعاينة ولكنها لا تحدث في التعدادات كونها حصر شامل لكافة المنشآت.

2.1.4 أخطاء غير المعاينة

أما أخطاء غير المعاينة فهي أخطاء ممكنة الحدوث في أي مرحلة من مراحل تنفيذ التعدادات والمسوح. لذا فقد دعت الحاجة عند تنفيذ التعداد إلى وضع نظام لضبط جودة ونوعية البيانات لتحقيق أعلى مستوى من الدقة، فهناك الكثير من الاجراءات التي استخدمت أثناء التخطيط للتعداد وتنفيذه.

2.4 اجراءات ضبط الجودة

ولتحقيق الفعالية المطلوبة، تم وضع نظام حازم لضبط الجودة في كافة مراحل التعداد، بدءاً من المرحلة التحضيرية وانتهاءً بمرحلتى معالجة البيانات والنشر، وذلك لضمان الحصول على بيانات على قدر كبير من الدقة. ولضبط الجودة في مرحلة التخطيط أهمية قصوى لما لها من صلة وثيقة بكل المراحل اللاحقة، وبالتالي تم إعطاء كل مرحلة، الوقت والإجراءات الكفيلة بضمان تحقيق الجودة العالية لبيانات التعداد.

1.2.4 آلية الضبط في المرحلة التحضيرية

تعتبر المرحلة التحضيرية من اهم مراحل التخطيط للتعداد، وقد تم العمل على عدة اجراءات في هذه المرحلة من اجل الوصول الى بيانات ذات جودة عالية:

1. تم الاطلاع على التوصيات الدولية المعيارية في مجال تنفيذ التعدادات، ولعل أهمها دليل الأمم المتحدة في تنفيذ تعداد السكان والمسكن التتقيح الثالث، إذ تم الالتزام بالتعليمات الواردة فيه من حيث كيفية تصميم الاستمارات والالتزام بالتعريفات وذلك بما يمكن من اجراء المقارنات دولياً ومع التعدادات السابقة والإيفاء بمتطلبات مستخدمي البيانات محلياً ودولياً.

2. تم الاطلاع على التجارب الدولية والإقليمية في استخدام تكنولوجيا المعلومات في تنفيذ التعدادات، مما مكننا من تطوير الأدوات والمنهجيات اللازمة في تنفيذ تعداد متطور.
3. تم خلال هذه المرحلة إصدار القرارات الرسمية الخاصة بالتعداد منها قرار تنفيذ التعداد، وقرار تعيين المدير الوطني للتعداد، والتشاور مع كافة المعنيين ومستخدمي البيانات لتحديد الأولويات والوصول إلى حالة إجماع وطني حول محتويات التعداد العام 2017.
4. ادراج المتغيرات التي تمثل اساساً للمقارنة مع التعدادات السابقة بالإضافة الى ادراج متغيرات جديدة تؤسس لمرحلة جديدة في الاعتماد على السجلات الادارية في التحديث.
5. عقد العديد من الاجتماعات وورش العمل بحضور مختلف مستخدمي البيانات من مؤسسات حكومية وهيئات ومؤسسات وطنية ودولية لضمان تلبية التعداد لكافة الاحتياجات وفق الامكانيات.
6. منذ الأيام الأولى لتنفيذ التعداد قام الجهاز باستقدام عدد من البعثات الفنية بهدف رفع كفاءة العاملين على التعداد وتطوير مهاراتهم الفنية وكذلك للتحقق من اتباع كافة الاجراءات الدولية الموصى بها دولياً، وكانت على النحو الآتي:
 - في العام 2016 تم استقدام بعثة فنية؛ لتقييم عمل الجهاز في مجال إمكانية استخدام نظم المعلومات الجغرافية (GIS) حيث كان القرار قد اتخذ بتنفيذ التعداد الكترونياً مدعوماً باستخدام نظم المعلومات الجغرافية.
 - بداية العام 2017، وخلال مرحلة اعداد الاستثمارات تم استقدام بعثة فنية من صندوق الأمم المتحدة للسكان (UNFPA) وأخرى من الاسكوا؛ بهدف التحقق من تصميم الاستثمارات بالشكل والمضمون الذي يحقق تنفيذ التعداد وفقاً للتوصيات الدولية ومنهجية العمل التي سيتم اتباعها.
 - في النصف الأول من العام 2017 تم استقدام بعثة فنية اخرى تتعلق بـ GIS؛ وذلك بهدف وضع خارطة طريق مستقبلية لاستخدام نظم المعلومات الجغرافية في انتاج البيانات وليس فقط نشرها.
 - وتم استقدام بعثة فنية خاصة بالتواصل من أجل تقييم مساعدة الجهاز في نشر البيانات واستخدام وسائل التواصل الاجتماعي ووضع خارطة طريق لنشر بيانات التعداد.
 - استقدام بعثة فنية متخصصة في موضوع الـ GIS بهدف تقييم تجربة الجهاز في تطبيق نظم المعلومات الجغرافية في تنفيذ التعداد.
- وقد أشارت التقارير المقدمة من الخبراء الذين نفذوا هذه البعثات وخاصة فيما يتعلق بمراجعة منهجيات العمل وتطبيق التوصيات الدولية فيما يخص الاستثمارات؛ ان الجهاز قد نفذ التعداد وفقاً للمعايير والتوصيات الدولية، وأن الاجراءات التي تم اتباعها في جميع مراحل التعداد عكست نفسها على جودة البيانات.
7. تم تصميم التطبيقات اللوحية بالاعتماد على الاستثمارات التي تم تصميمها بقدر يسمح بالتعامل مع التطبيق بوضوح وتسهيل عملية جمع البيانات ميدانياً، حيث تم الاعتماد على واجهات تطبيق سهلة الاستخدام تساعد العاملين في الميدان على استيفاء البيانات بسرعة وبالحد الأدنى من الأخطاء، وكذلك استخدام أدوات الإدخال المناسبة بحسب السؤال مثل القوائم المنسدلة.
8. اعداد واعتماد مختلف الادلة اللازمة لتنفيذ التعداد بكافة مراحل كدليل التجمعات السكانية الفلسطينية 2017، والذي تم اعداده واعتماده من قبل لجنة وطنية شكلت لهذا الغرض، والتصنيف الصناعي الفلسطيني للأنشطة الاقتصادية (الحد الخامس)، والمنبثق عن التصنيف الدولي الموحد للأنشطة الاقتصادية (ISIC-4)، بالإضافة الى دليل ومواد العرض الخاصة بتدريب فرق العمل الميداني.

9. إعداد قواعد تدقيق آلية غاية بالدقة لتتلاءم مع استخدام التكنولوجيا في هذا التعداد وتحميلها على التطبيقات، ومن أجل تنظيف البيانات المدخلة الى قاعدة البيانات والمحافظة على اتساقها وخلوها من الأخطاء قدر الإمكان مما يسهل ويسرع عملية استخراج النتائج الأولية ووصولها الى النتائج النهائية.

10. تم تنفيذ التعداد التجريبي ميدانياً خلال الفترة 2016/09/19 - 2017/01/10 باستخدام الأجهزة اللوحية والـ GIS والخروج بتوصيات نهائية لتنفيذ التعداد العام للسكان والمساكن والمنشآت 2017. تم خلاله اختبار معدلات الانجاز والجدول الزمني المقترح لتنفيذ العمليات الميدانية باستخدام الأجهزة اللوحية بما يشمل كافة المراحل، ووضع تقديرات للاحتياجات المادية والبشرية للتعداد، وظروف وآلية العمل مع استخدام الأجهزة اللوحية في تنفيذ التعداد، وتقييم كفاءة برامج التدريب والمدربين والوسائل المستخدمة في التدريب، واختبار سير عمل طواقم العمل الميداني وفعالية استخدام الأجهزة اللوحية في تنفيذ التعداد من بداية العمل في حزم مناطق العد وحتى الانتهاء من تنفيذ الدراسة البعدية، واختبار مدى ملائمة وفعالية تصميم الاستمارات على الأجهزة اللوحية ووضوح بنودها وصحة تسلسلها وفعالية قواعد التدقيق الآلي المحملة على التطبيقات الإلكترونية لكافة الاستمارات، واختبار فعالية الأنظمة المستخدمة لإدارة العمل الميداني ونظام الرقابة والمتابعة الميدانية، واختبار فعالية تراسل البيانات من الميدان الى المركز الرئيسي، وكذلك اختبار مدى وضوح وشمول التعريفات والتعليمات المتعلقة بوثائق التعداد في مختلف المراحل، واختبار آلية الترميز المكتبي للحقول ذات العلاقة في استمارة المنشآت واستمارة الأسرة والظروف السكنية، واختبار فاعلية الأجهزة اللوحية في ظل الظروف الميدانية حيث تم تقييم التعداد التجريبي واجراء التعديلات اللازمة بناء على هذا التقييم.

11. اعتماد دليل التجمعات السكانية الفلسطينية 2017، الذي تم الاعتماد عليه في مرحلة تحديث الخرائط التي هدفت إلى إنشاء قاعدة بيانات جغرافية محدثة للخرائط بكافة مكوناتها من مبان ومعالم وطرق وغيرها، تم خلالها زيارة مناطق العد والتأكد من مطابقة الخرائط والصور الجوية للواقع وتعديلها، وكذلك جمع البيانات والتأكد من دقتها وصحتها وجودتها، تلاها العمل على تقسيم مناطق العد مكتبياً من خلال نظم المعلومات الجغرافية (GIS)، ثم بعد ذلك تم تنفيذ مرحلة الحزم والتي هدفت إلى تحديد وتأكيد حدود مناطق العد التي تم العمل عليها خلال المراحل التالية من التعداد وهي الحصر والعد والدراسة البعدية، حيث تم ذلك من خلال الأنظمة التي وفرتها هذه المرحلة زيارة مناطق العد وتحديد حدودها وتأكيد موقع نقطة بداية منطقة العد، وتعد هذه المرحلة استكمالاً لمرحلة التحديث، حيث تم في مرحلة التحديث تعديل المكونات الداخلية لمناطق العد وتحديثها، والتأكد من الحدود الادارية للتجمعات ومسار جدار الضم والتوسع وحدود المستعمرات، ومع انتهاء أعمال الحزم تم تحديث قاعدة البيانات الجغرافية والخرائط بالكامل قبل البدء بأعمال الحصر والعد لجميع التجمعات السكانية ومناطق العد حيث تم الوصول لكل مبنى ومنشأة ووحدة سكنية وأسرته وكل فرد.

12. وبالتزامن مع كل ما سبق فقد تم العمل أيضاً على إعداد الهيكل الوظيفي للتعداد في جميع المحافظات وتقدير أعداد العاملين، كما تم تجهيز ووضع المهام لكل مستوى اداري في الهيكل الوظيفي، وتم العمل أيضاً على إعداد المواصفات التي يجب أن تتوفر في العاملين بالميدان حسب المرحلة، والعمل على حصر كافة الاحتياجات المادية واللوجستية لتكون متوفرة لكل مرحلة قبل المباشرة في تنفيذها.

2.2.4 آلية الضبط في المرحلة التنفيذية (مرحلة العمل الميداني)

من اجل ضمان ضبط ومراقبة العمل الميداني تم اتخاذ مجموعة من الإجراءات أدت الى وجود أداة رقابة متكاملة حيث كان هناك العنصر الإلكتروني والعنصر البشري في الرقابة وقد تمثلت بما يلي:

1.2.2.4 العنصر البشري

1. تشكيل غرفة عمليات مركزية لإدارة ومتابعة كافة أنشطة التعداد الميدانية وغيرها على مختلف المستويات الجغرافية؛ لمتابعة مستويات الاداء وجودة البيانات والالتزام بالجدول الزمني، وترأس هذه الغرفة المدير الوطني للتعداد وعضوية 11 عضواً من الادارة العليا والمدير التنفيذي للتعداد. وكان الهدف من تشكيل هذه الغرفة متابعة العمل اولا باول واتخاذ القرارات على المستوى السياساتي لتسهيل تنفيذ التعداد في كافة مراحلها.
2. تحديد هيكلية عمل لكل محافظة تمثلت بعدة مستويات ادارية بداية من مدير التعداد في المحافظة ومساعديه ثم المشرف ثم المراقب والعداد، وقد تم العمل على تدريب كل مستوى اداري على مهامه الادارية والفنية ومسؤولياته وكيفية تنفيذها وحسب صلاحيات كل مستوى.
3. تشكيل غرف عمليات فرعية (فنية) لجميع المواضيع في المكتب الرئيسي للجهاز من اجل القيام بعملية فحص البيانات المدخلة وإعداد كشوف الاخطاء وإعادتها الى الميدان اولا بأول.
4. عند اختيار العاملين في كل مرحلة من مراحل التنفيذ روعي اختيار افضل الكفاءات وخاصة الحاصلين على مؤهلات علمية عالية، كما روعي عند اختيارهم أن يكونوا من نفس التجمع قدر الإمكان لمعرفتهم بالمنطقة وسهولة الاستدلال على جميع المباني والمنشآت والأسر، وقد روعي عند الاختيار خاصة المشرفين اختياريهم ممن عملوا سابقاً في مشاريع ميدانية مع الجهاز.
5. تم إعداد خطط وبرامج التدريب لجميع العاملين في كافة المراحل مسبقاً، حيث تم تدريب مدرء التعداد في المحافظات ومساعديههم أولاً والذين قاموا بتدريب المشرفين الذين شاركوا بدورهم في تدريب المراقبين والعدادين، وتم في كل مرحلة تدريب مراعاة بأن يكون هناك كادر اضافي بنسبة من 30%-50% لمواجهة حالات ترك العمل والفصل والحالات الطارئة أو لمواجهة حالات ضعف الإنجاز، حيث شمل التدريب على جزء نظري وآخر تطبيق عملي ميداني.
6. تم اختيار الأشخاص الذين حصلوا على أعلى التقييمات للعمل الميداني وممن اجتازوا امتحان التقييم في نهاية كل دورة تدريبية.
7. تم إعداد برنامج زيارات ميدانية من اجل المتابعة الفعلية للعمل الميداني للوقوف على أهم المشكلات والعمل على حلها، وللإطلاع على كيفية استيفاء البيانات على التطبيقات، كذلك لمعرفة مدى تطبيق العاملين للتعليمات التي تم تدريبهم عليها لضمان سير العمل بشكل جيد.
8. تم وضع العديد من الآليات لمواجهة حالات الرفض من قبل بعض المواطنين خاصة في محافظة القدس والتجمعات المجاورة لها والناجمة عن المضايقات الإسرائيلية حيال الفلسطينيين المقيمين في محافظة القدس والمناطق المجاورة لها، ومن هذه الآليات زيارات ميدانية من قبل أعضاء غرفة العمليات المركزية لمعالجة هذه الحالات، مشاركة المسؤولين والجهات الرسمية المختلفة والهيئات المحلية ومؤسسات المجتمع المدني لإقناع وطمأنة المواطنين للحد من هذه الحالات.

2.2.2.4 العنصر الالكتروني أو التقني

اشتمل العنصر الالكتروني أو التقني على أنظمة عدة ساهمت في الحصول على جودة بيانات عالية تمثلت بالآتي:

أولاً: النظام اللوحي والتطبيقات

إحتوت التطبيقات الالكترونية والانظمة اللوحية على عدة خصائص من اجل ضمان وصول الطواقم الميدانية الى مناطق العمل المسندة اليهم ومراقبة عملهم بشكل آني وهي كآلاتي:

1. الاعتماد على التعريفات وبيانات الاسناد لتحميل خرائط خاصة لمناطق العد المسندة للطواقم الميدانية وتحتوي على الصور الجوية والطبقات الجغرافية الخاصة بالحدود الادارية وطبقة المعالم والمباني.
2. منع الطواقم الميدانية من جمع البيانات خارج حدود مناطق العد المسندة اليهم وذلك لضمان عدم تداخل مناطق العمل بينهم، حيث تم اعتماد توزيع العاملين بشكل يستطيع كل مشرف أن يدير ما معدله 5 مراقبين وأن يقوم كل مراقب بالإشراف على 5 عدادين بالمتوسط، وأن يقوم كل عداد باستيفاء بيانات حوالي 150 أسرة خلال 15 يوماً.
3. تدقيق الموقع الجغرافي للطواقم الميدانية قبل الدخول إلى المباني والمنشآت عن طريق تخزين الإحداثيات الجغرافية للمبنى باستخدام نظام تحديد الموقع العالمي (GPS) ومقارنتها بالموقع الجغرافي المسجل للمبنى والتي وثقت أثناء فترة تحديث الخرائط ومنع المراقب من استكمال العمل في حال تخطت المسافة المحددة.
4. استخدام نظام تحديد المواقع العالمي (GPS) لتحديد موقع الطواقم الميدانية بشكل دقيق وعرضها على الخارطة المركزية في الجهاز، أي تتبع الطواقم الميدانية بشكل وقي وزماني.
5. إعطاء الطواقم الميدانية إمكانية إضافة المباني وحذفها من الخارطة الإلكترونية بناءً على مشاهدتهم لأرض الواقع.
6. عرض بيانات المباني على الخارطة الإلكترونية برموز معينة (Symbology) وألوان مختلفة تسهل على الطواقم الميدانية تحديد حالة المباني (غير مزار وغير مكتمل ومكتمل ومحذوف ومباني غير تعداديه).
7. تطبيق قواعد التدقيق الآلي والاتساق بحيث لا يتم تسجيل أي بيانات غير متسقة، وكذلك استكمال جميع الاسئلة حسب ترتيبها حيث ان النظام لا يسمح بالانتقال الى السؤال التالي قبل الإجابة عن السؤال السابق، كما إن النظام يقوم بإظهار وإخفاء الاسئلة حسب قواعد التدقيق الآلية المحملة عليه.
8. تبادل البيانات بين الجهاز اللوحي وقاعدة البيانات المركزية في الجهاز المركزي للإحصاء من خلال عملية التزامنة (Synchronization).
9. الاحتفاظ بنسخ احتياطية للبيانات قبل عملية تناقل البيانات تلافياً لضياع أي منها.
10. تنفيذ إعادة مقابلة من قبل المشرف حيث تم استيفاء بيانات بعض المباني والوحدات السكنية والمنشآت بطريقة عشوائية منتظمة بنسبة 3% مما أنجزه المراقب في كل منطقة عد اثناء مرحلة الحصر بهدف فحص دقة البيانات.

ثانياً: مراقبة ومتابعة العمل في الميدان

1. نظام إدارة العمل الميداني:

يتيح هذا النظام لإدارة العمل الميداني وإدارة المقر الرئيسي استعراض البيانات على المستويين (الفردى والإجمالي)، ويقدم تقارير عن الانجاز اليومي والأداء من خلال الجداول والرسوم البيانية والخرائط الإلكترونية. ويقدم هذا النظام أيضاً تقارير تفاعلية لإبقاء مسئول العمليات الميدانية والمدير الوطني وغرفة العمليات المركزية على علم بآخر تطورات العمل والانجاز والمشاكل التي قد تظهر تباعاً.

2. نظام ادارة المستخدم:

وفقاً للهيكال الهرمي للتعداد، تمكن مدير التعداد في المحافظة من خلال هذا النظام تحديد مواقع المشرفين ومتابعة عملهم وانجازهم، وكذلك الطاقم الذي يرأسونه (المراقبين)، بالإضافة إلى ذلك، تمكن المشرفين من تحديد مواقع المراقبين والعدادين ومتابعة عملهم وانجازهم بشكل يومي.

3. توزيع العمل:

تم اسناد مناطق العد في كل محافظة الى المشرفين من قبل مدير التعداد في المحافظة، والذين قاموا بدورهم باسناد مناطق العد الى المراقبين والعدادين. من خلال هذا الاسلوب في توزيع العمل كان هناك ضمانات لتغطية مناطق العمل بشكل كامل وكذلك ضمان عدم وجود تداخل او حتى عدم اسقاط اي منطقة عمل.

4. تناقل البيانات:

من اجل ضمان وصول البيانات الى الخادم الرئيسي في المقر الرئيسي للجهاز، طلب من المشرفين والمراقبين والعدادين بان تتم عملية تناقل البيانات تبعاً وخلال عملية جمع البيانات في كافة المراحل.

5. مراجعة الانجاز واعتماده:

من اجل ضبط عملية اعتماد الانجاز اليومي اثناء مرحلة الحزم، اوكل لمدير التعداد في المحافظة مراجعة الانجاز لكل مشرف ومن ثم اعتماده قبل ارسال البيانات الى الخادم الرئيسي، وكذلك الحال بالنسبة لمراجعة واعتماد العمل المقدم من قبل المراقبين والعدادين. وفي حال كان لمدير التعداد في المحافظة اية ملاحظات على الانجاز يتم العودة الى الميدان من اجل التعديل قبل الاعتماد بالشكل النهائي.

6. تتبع نظام تحديد المواقع (GPS):

- سمح هذا النظام لمدير التعداد في المحافظة والمشرف تتببع عمل المراقبين في مناطق عملهم، وقد يكون من خلال تتببع مباشر (ONLINE) او مسجل (OFFLINE)، ويمكن لهم معرفة حركة المراقبين اليومية ويتم عرض ذلك ايضا على الخرائط الإلكترونية.
- توفير المعلومات لحالات أو اوضاع محددة أو مخاطر محتملة مثل ضعف إشارة GPS في منطقة العد.
- أعطى فرصة حقيقية من خلال ضبط استيفاء الاستمارة ضمن نطاق عمل المراقب في منطقة العد ومن خلال تحديد مسافة معينة قريبة من المبنى المستهدف.

7. نظام المعلومات الجغرافية (GIS)

هذا النظام مكننا من ربط البيانات التي يتم جمعها في الميدان بالبعد الجغرافي، وكذلك رصد التقدم اليومي للتعداد بناء على مؤشرات الأداء والنقاير الإلكترونية اليومية التي تم استخراجها من خلال نظام ادارة العمل الميداني، كما مكننا من مراقبة الانحراف في بعض القيم الخاصة ببعض المؤشرات التي تم اعتمادها كمرجعية لمراقبة النتائج التي يتم الحصول عليها بشكل يومي مثل عدد المنشآت حسب النشاط الاقتصادي الرئيسي وحسب التجمع السكاني.

8. نظام معلومات ادارية مؤقت:

تم انشاء نظام إدارة خاص بالموارد البشرية؛ بهدف:

- تسجيل البيانات الخاصة بكافة الموظفين المؤقتين العاملين في مشروع التعداد.
- تسجيل الحضور اليومي ومغادرة الموظفين المؤقتين العاملين في التعداد.
- تقديم معلومات عن الاجهزة اللوحية التي يستخدمها الموظفين الميدانيين.
- ضمان دفع رواتب الموظفين الميدانيين في الوقت المناسب.

9. نظام غرفة العمليات

لعب نظام غرفة العمليات (وهو جزء من نظام إدارة العمل الميداني) دوراً رئيسياً في مراقبة ومتابعة النشاطات التي قام بها العاملون في الميدان من مشرفين ومراقبين وعدادين خلال مراحل جمع البيانات، ومراجعتها وتدقيقها، وذلك من خلال ما زود به متخذ القرار في إدارة الجهاز من بيان إحصائي يعكس طبيعة العمل ومدى التزام العاملين في المشروع بالخطة المقررة وتم تدعيم نظام غرفة العمليات بعدد من التقارير تمثلت بالأشكال الآتية:

1. مؤشرات قياس الأداء والانجاز وتسليط الضوء على بعض المؤشرات الهامة بهدف توفير صورة شاملة لمتخذ القرار حول سير العمليات في الميدان؛ لغايات التأكد من تنفيذها حسب الجدول الزمني المطلوب.
2. تقارير إحصائية تبيين مدى الاتساق في البيانات التي تم جمعها من قبل العاملين في الميدان.

3.2.4 آلية الضبط في مرحلة معالجة البيانات

تم العمل على عدة محاور في مرحلة معالجة البيانات في مرحلة حصر المباني والوحدات السكنية والمنشآت حيث تم بطرق مختلفة منها:

1.3.2.4 معالجة البيانات في مرحلة العمل الميداني

1. ساعدت الخارطة المحملة على التطبيقات على منع جمع البيانات خارج حدود مناطق العد المسندة لكل طواقم العمل الميداني وكذلك ضمان عدم تداخل مناطق العمل فيما بينهم.
2. استخدام نظام تحديد المواقع (GPS) ونظم المعلومات الجغرافية (GIS) ساعد على منع التكرار أو اسقاط في وحدات العد (المبنى، المسكن، المنشأة، والأسرة).
3. تطبيق قواعد التدقيق الآلي المباشر أثناء فترة جمع البيانات في جميع المراحل مما أدى الى تقليل الاخطاء حيث أن النظام كان يعطي رسائل تنبيه ورسائل خطأ للعاملين إما للفحص ولتعديل البيانات أو للتأكد منها.
4. تم الاعتماد قدر الامكان في الحصول على بيانات المنشآت على الوثائق الرسمية التي تعود للمنشأة كنموذج تسجيل/ ترخيص المنشأة لدى الجهات الرسمية أو نماذج اشتراك المنشأة في أي من الخدمات.
5. اعداد الشاشات الخاصة بالترميز مسبقاً وتحمل ادلة الترميز عليها وفحصها من قبل المختصين في الجهاز واختيار وتدريب فريق المرمزين من الاشخاص ذوي الكفاءة والخبرة في هذا المجال، حيث تم العمل مركزيا على ترميز النشاط الاقتصادي الرئيسي للمنشأة وإجراء مراجعة وتدقيق لما تم ترميزه.

2.3.2.4 معالجة البيانات بعد الانتهاء من مرحلة الحصر

- تم في هذه المرحلة استلام ملف بيانات نهائي وتم العمل على إجراء فحص دقيق للأسئلة والمتغيرات والتأكد من استيفاء جميع البنود المطلوبة، فحص الانتقالات والتوقفات، فحص الروابط بين الاسئلة واتساقها ومنطقية الاجابات.
- تم العمل على استخراج كشوف بالأخطاء وتعديلها ميدانياً أو بالاعتماد على السجلات الادارية للجهات الرسمية، كما تم العمل على توثيق جميع الكشوف.

3.4 تقييم جودة البيانات

تم تقييم جودة البيانات الخاصة بالمنشآت بعد عملية الحصر حسب البنود الآتية:

1.3.4 شمولية البيانات

من أجل الحصول على تغطية شاملة لكافة المنشآت في فلسطين، تم تحديث الخرائط الخاصة بالتجمعات السكانية، وتقسيم تلك التجمعات إلى مناطق عد مختلفة محددة بمعالم وحدود واضحة وذلك باستخدام نظم المعلومات الجغرافية (GIS) والمحملة على تطبيق الحصر، بحيث تم إسناد مناطق العد التابعة لكل مشرف ومراقب فقط وكذلك استخدام نظام تحديد المواقع (GPS)، حيث قام المراقب بزيارة كافة المباني الموجودة على خارطة منطقة العد وتحديث ما هو غير موجود عليها وفق آلية سير معدة لذلك واستيفاء بيانات المباني والوحدات السكنية والمنشآت باستخدام التطبيق الخاص بذلك، بالإضافة إلى مقارنة النتائج التي تم الحصول عليها على مستوى التجمع وتلك المتوفرة في قاعدة بيانات تعداد المنشآت 2012.

2.3.4 مقارنة البيانات وفحصها

تم إجراء المقارنات لبيانات ومؤشرات تعداد المنشآت 2017 في فلسطين مع بيانات ومؤشرات تعداد المنشآت عام 2012، وكذلك ومن أجل تقييم البيانات تم فحص الاتساق الداخلي للبيانات كجزء من منطوقية البيانات واكتمالها، حيث أظهرت نتائج الفحص وجود اتساق داخلي بين مختلف البيانات ووجود تغير طبيعي في عدد المنشآت والعاملين فيها مقارنة بتعداد المنشآت 2012.

3.3.4 حالات غير المبين

ظهرت حالات لم يتمكن المراقب من الحصول على اجابة دقيقة لأحد او كل متغيرات الاستمارة نتيجة لعدم توفر الوثائق الرسمية المناسبة او لعدم تواجد المبحوث طوال فترة الحصر وأثناء قيام المراقب بزيارة المنشأة لاستيفاء الاستمارة، إلا أن هذه الحالات جاءت بالحد الأدنى وقد عملت ادارة التعداد على معالجة تلك الحالات بالاعتماد على المصادر الموثوقة المتاحة لديها كالمسوح المختلفة التي ينفذها الجهاز أو من خلال السجلات الادارية الرسمية الصادرة عن الجهات المختلفة، إلى غير ذلك من مصادر، إلا ان بعض الحالات لم يكن بالإمكان معالجتها لعدم توفر المعلومات الكافية عنها حيث بقيت غير مبينة وقد جاءت نسبها كما هو في الجدول التالي:

نسبة غير المبين لبعض المتغيرات المختارة، 2017

المتغير	نسبة غير المبين (%)
الحالة العملية	0.00
النشاط الاقتصادي	0.03
ملكية المنشأة	0.04
الكيان القانوني	0.04
التنظيم الاقتصادي	0.04

4.4 الملاحظات الفنية على البيانات

امتازت بيانات المنشآت التي تم الحصول عليها بالدقة والشمول، حيث لعبت جميع الاجراءات التي اتخذت في جميع المراحل دوراً في هذا المجال بدء من المرحلة التحضيرية وحتى مرحلة انتهاء جمع ومعالجة البيانات، علماً بأنة تم الاعتماد على الوثائق الرسمية من ناحية البيانات الأساسية كالاسم التجاري الرسمي للمنشأة واسم مالك المنشأة ورقم هوية مالك المنشأة/ رقم المشتغل المرخص قدر الإمكان، بالإضافة إلى مقارنة بيانات بعض المنشآت مع بيانات السجلات الادارية لجهات رسمية.

الجداول الإحصائية

Statistical Tables

جدول 1: ملخص نتائج تعداد المنشآت 2012، 2017
Table 1: Summary Results of Establishments Census 2012, 2017

Indicator	السنة		المؤشر
	2017	2012	
Operational Status			الحالة العملية
Palestine			فلسطين
In Operation	158,573	144,969	عاملة
Temporarily closed	6,193	4,789	متوقفة مؤقتا
Under Preparation	1,703	1,308	تحت التجهيز
Total	166,469	151,066	المجموع
West Bank			الضفة الغربية
In Operation	108,471	98,391	عاملة
Temporarily closed	4,678	3,047	متوقفة مؤقتا
Under Preparation	1,347	906	تحت التجهيز
Total	114,496	102,344	المجموع
Gaza Strip			قطاع غزة
In Operation	50,102	46,578	عاملة
Temporarily closed	1,515	1,742	متوقفة مؤقتا
Under Preparation	356	402	تحت التجهيز
Total	51,973	48,722	المجموع
Operating Establishments by Main Economic Activities			توزيع المنشآت العاملة حسب الأنشطة الاقتصادية الرئيسية
Palestine			فلسطين
Industry	20,758	19,025	الصناعة
Construction	878	632	الانشاءات
Trade	81,250	74,079	التجارة
Services	55,687	51,233	الخدمات
Total	158,573	144,969	المجموع

جدول 1 (تابع): ملخص نتائج تعداد المنشآت 2012، 2017
 Table 1 (Cont.): Summary Results of Establishments Census 2012, 2017

Indicator	السنة		المؤشر
	2017	2012	
West Bank			الضفة الغربية
Industry	15,709	13,669	الصناعة
Construction	591	429	الانشاءات
Trade	54,608	49,642	التجارة
Services	37,563	34,651	الخدمات
Total	108,471	98,391	المجموع
Gaza Strip			قطاع غزة
Industry	5,049	5,356	الصناعة
Construction	287	203	الانشاءات
Trade	26,642	24,437	التجارة
Services	18,124	16,582	الخدمات
Total	50,102	46,578	المجموع

جدول 2: عدد المنشآت في فلسطين حسب المحافظة والحالة العملية، 2017
Table 2: Number of Establishments in Palestine by Governorate and Operational Status, 2017

Governorate	المجموع Total	Operational Status			المحافظة
		تحت التجهيز Under Preparation	متوقفة مؤقتا Temporarily closed	عاملة In Operation	
Palestine	166,469	1,703	6,193	158,573	فلسطين
West Bank	114,496	1,347	4,678	108,471	الضفة الغربية
Jenin	14,313	160	424	13,729	جنين
Tubas & Northern Valleys	2,081	23	93	1,965	طوباس والأغوار الشمالية
Tulkarm	8,436	91	392	7,953	طولكرم
Nablus	18,188	165	910	17,113	نابلس
Qalqilya	4,691	50	232	4,409	قلقيلية
Salfit	3,158	28	144	2,986	سلفيت
Ramallah & Al-Bireh	16,846	298	698	15,850	رام الله والبيرة
Jericho & Al-Aghwar	1,630	35	86	1,509	أريحا والأغوار
Jerusalem	10,946	94	642	10,210	القدس
Bethlehem	9,456	147	278	9,031	بيت لحم
Hebron	24,751	256	779	23,716	الخليل
Gaza Strip	51,973	356	1,515	50,102	قطاع غزة
North Gaza	9,067	57	340	8,670	شمال غزة
Gaza	20,129	149	531	19,449	غزة
Dier Al-Balah	6,971	56	167	6,748	دير البلح
Khan Yunis	9,376	50	264	9,062	خان يونس
Rafah	6,430	44	213	6,173	رفح

جدول 3: عدد المنشآت العاملة في فلسطين* حسب المحافظة وملكية المنشأة، 2017

Table 3: Number of Operating Establishments in Palestine* by Governorate and Establishment Ownership, 2017

Governorate	المجموع Total	الملكية											المحافظة
		Ownership											
		غير مبين Not Stated	هيئة دولية International Organization	وكالة الغوث UNRWA	حكومة أجنبية Foreign Gov.	سلطة محلية Local Auth.	حكومة مركزية Central Gov.	شركة حكومة أجنبية Foreign Gov. Co.	شركة حكومة وطنية National Gov. Co.	قطاع أهلي Non Gov. Org. Sector	خاص أجنبي Private Foreign	خاص وطني Private National	
Palestine*	153,905	62	193	529	90	1,173	7,429	3	10	3,688	323	140,405	فلسطين*
West Bank*	103,803	56	110	199	66	921	5,473	3	9	2,364	298	94,304	الضفة الغربية*
Jenin	13,729	0	5	20	5	145	683	0	2	251	25	12,593	جنين
Tubas & Northern Valleys	1,965	0	2	7	0	19	151	0	2	62	2	1,720	طوباس والأغوار الشمالية
Tulkarm	7,953	0	1	14	1	89	441	0	0	173	25	7,209	طولكرم
Nablus	17,113	0	8	40	5	168	714	0	1	359	20	15,798	نابلس
Qalqilya	4,409	0	1	11	0	66	270	0	0	74	13	3,974	قلقيلية
Salfit	2,986	0	0	1	0	39	214	0	0	78	4	2,650	سلفيت
Ramallah & Al-Bireh	15,850	45	64	31	38	131	706	0	3	497	161	14,174	رام الله والبيرة
Jericho & Al-Aghwar	1,509	0	1	13	8	22	141	0	0	56	1	1,267	أريحا والأغوار
Jerusalem*	5,542	8	0	15	0	38	268	0	1	160	9	5,043	القدس*
Bethlehem	9,031	1	8	12	6	79	419	3	0	341	18	8,144	بيت لحم
Hebron	23,716	2	20	35	3	125	1,466	0	0	313	20	21,732	الخليل
Gaza Strip	50,102	6	83	330	24	252	1,956	0	1	1,324	25	46,101	قطاع غزة
North Gaza	8,670	1	6	71	1	66	365	0	0	231	1	7,928	شمال غزة
Gaza	19,449	5	71	83	22	66	666	0	0	496	15	18,025	غزة
Dier Al-Balah	6,748	0	1	64	0	44	282	0	1	181	3	6,172	دير البلح
Khan Yunis	9,062	0	3	56	1	44	424	0	0	267	5	8,262	خان يونس
Rafah	6,173	0	2	56	0	32	219	0	0	149	1	5,714	رفح

* Data excluded those parts of Jerusalem which were annexed by Israeli Occupation in 1967.

* البيانات لا تشمل ذلك الجزء من محافظة القدس والذي ضمه الاحتلال الإسرائيلي إليه عنوة بعيد احتلاله للضفة الغربية عام 1967.

جدول 4: عدد المنشآت العاملة* في القطاع الخاص والقطاع الأهلي والشركات الحكومية في فلسطين** حسب المحافظة والكيان القانوني، 2017

Table 4: Number of Operating* Establishments in the Private Sector, Non Governmental Organization Sector and Government Companies in Palestine** by Governorate and Legal Status, 2017

Governorate	المجموع Total	الكيان القانوني										المحافظة
		غير مبين Not Stated	فرع شركة أجنبية Foreign.	هيئة أجمعية خيرية Assoc.& Charities	جمعية تعاونية Coope-rative	مساهمة عامة Public Share- holding Co.	مساهمة خصوصية Shareho- lding Co.	عادية محدودة Limited Part.	شركة عادية عامة General Part-nership Co.	شركة محاصة Defacto Company	منشأة فردية Sole Proprietorsh- ip	
Palestine*	142,383	62	97	3,339	226	677	5,138	240	3,677	3,443	125,484	فلسطين*
West Bank*	95,558	56	72	2,085	188	527	3,793	120	2,635	2,434	83,648	الضفة الغربية*
Jenin	12,732	0	1	229	16	51	217	5	343	360	11,510	جنين
Tubas & Northern Valleys	1,760	0	2	51	9	19	47	0	27	35	1,570	طوباس والأغوار الشمالية
Tulkarm	7,314	0	3	156	15	35	184	6	186	151	6,578	طولكرم
Nablus	15,987	0	5	312	30	86	576	21	554	432	13,971	نابلس
Qalqilya	3,994	0	0	68	4	25	32	4	104	83	3,674	قلقيلية
Salfit	2,703	0	0	62	15	18	45	1	62	37	2,463	سلفيت
Ramallah & Al-Bireh	14,607	45	39	442	39	138	1,535	34	367	386	11,582	رام الله والبيرة
Jericho & Al-Aghwar	1,313	0	2	45	6	20	54	3	27	16	1,140	أريحا والأغوار
Jerusalem*	5,145	8	1	135	9	23	168	5	61	127	4,608	القدس*
Bethlehem	8,394	1	13	311	14	45	417	15	107	329	7,142	بيت لحم
Hebron	21,609	2	6	274	31	67	518	26	797	478	19,410	الخليل
Gaza Strip	46,825	6	25	1,254	38	150	1,345	120	1,042	1,009	41,836	قطاع غزة
North Gaza	8,028	1	1	215	4	18	179	9	183	123	7,295	شمال غزة
Gaza	18,244	5	21	459	27	93	881	99	669	431	15,559	غزة
Dier Al-Balah	6,264	0	1	176	3	15	114	6	88	124	5,737	دير البلح
Khan Yunis	8,467	0	2	258	4	15	107	3	70	149	7,859	خانيونس
Rafah	5,822	0	0	146	0	9	64	3	32	182	5,386	رفح

* Does not include Auxil. Activity Establishments

* لا يشمل منشآت النشاط المساند

** Data excluded those parts of Jerusalem which were annexed by Israeli Occupation in 1967.

** البيانات لا تشمل ذلك الجزء من محافظة القدس والذي ضمه الاحتلال الإسرائيلي إليه عنوة بعيد احتلاله للضفة الغربية عام 1967.

جدول 5: عدد المنشآت العاملة في القطاع الخاص والقطاع الأهلي والشركات الحكومية في فلسطين* حسب المحافظة والتنظيم الاقتصادي، 2017

Table 5: Number of Operating Establishments in the Private Sector, Non Governmental Organization Sector and Government Companies in Palestine* by Governorate and Economic Organization, 2017

Governorate	المجموع Total	التنظيم الاقتصادي							المحافظة
		غير مبين Not Stated	نشاط مساند Auxil Act. Unit	فرع لا يمسك حسابات Bransh With no separate book	فرع يمسك حسابات Bransh With separate book	مركز رئيسي لا يشمل حسابات الفروع Main office with no book keeping for branches	مركز رئيسي يشمل حسابات الفروع Main office with book keeping for branches	مفردة Single	
Palestine*	144,491	62	2,108	4,558	1,871	669	2,101	133,122	فلسطين*
West Bank*	97,034	56	1,476	2,887	1,292	462	1,379	89,482	الضفة الغربية*
Jenin	12,871	0	139	258	204	44	120	12,106	جنين
Tubas & Northern Valleys	1,786	0	26	49	18	8	16	1,669	طوباس والأغوار الشمالية
Tulkarm	7,407	0	93	246	97	40	108	6,823	طولكرم
Nablus	16,178	0	191	650	187	66	277	14,807	نابلس
Qalqilya	4,061	0	67	59	31	10	27	3,867	قلقيلية
Salfit	2,732	0	29	41	23	1	17	2,621	سلفيت
Ramallah & Al-Bireh	14,880	45	273	660	290	139	422	13,051	رام الله والبيرة
Jericho & Al-Aghwar	1,324	0	11	48	9	2	9	1,245	أريحا والأغوار
Jerusalem*	5,221	8	76	119	65	20	59	4,874	القدس*
Bethlehem	8,507	1	113	213	123	23	76	7,958	بيت لحم
Hebron	22,067	2	458	544	245	109	248	20,461	الخليل
Gaza Strip	47,457	6	632	1,671	579	207	722	43,640	قطاع غزة
North Gaza	8,161	1	133	232	76	21	82	7,616	شمال غزة
Gaza	18,541	5	297	781	276	120	477	16,585	غزة
Dier Al-Balah	6,357	0	93	192	89	22	41	5,920	دير البلح
Khan Yunis	8,534	0	67	332	82	31	91	7,931	خان يونس
Rafah	5,864	0	42	134	56	13	31	5,588	رفح

* Data excluded those parts of Jerusalem which were annexed by Israeli Occupation in 1967.

* البيانات لا تشمل ذلك الجزء من محافظة القدس والذي ضمه الاحتلال الإسرائيلي إليه عنوة بعد احتلاله للضفة الغربية عام 1967.

جدول 6: عدد المنشآت العاملة في فلسطين حسب النشاط الاقتصادي الرئيسي والمحافظة، 2017
Table 6: Number of Operating Establishments in Palestine by Main Economic Activity and Governorate, 2017

ISIC	Economic Activity	Governorate							الضفة الغربية West Bank	فلسطين Palestine	النشاط الاقتصادي	رمز النشاط
		رام الله والبيرة Ramallah & Al-Bireh	سلفيت Salfit	قلقيلية Qalqiliya	نابلس Nablus	طولكرم Tulkarm	طوباس والأغوار الشمالية Tubas & Northern Valleys	جنين Jenin				
B	Mining and quarrying	16	4	0	51	5	2	15	302	326	بء التعدين واستغلال المحاجر	
C	Manufacturing	1,868	568	647	2,806	982	201	1,707	15,105	19,799	جيم الصناعات التحويلية	
D	Electricity, gas, steam and air conditioning supply	7	0	1	10	7	7	9	69	111	دال إمدادات الكهرباء والغاز والبخر وتكييف الهواء	
E	Water supply; sewerage, waste management and remediation activities	17	0	28	27	47	21	48	233	522	هاء امدادات المياه وأنشطة الصرف الصحي وإدارة النفايات ومعالجتها	
F	Construction	176	5	18	111	30	12	46	591	878	واو الإنشاءات	
G	Wholesale and retail trade; repair of motor vehicles and motorcycles	7,023	1,380	2,254	8,639	4,111	995	7,593	54,608	81,250	زاي تجارة الجملة والمفرد (التجزئة) وإصلاح المركبات ذات المحركات والدراجات النارية	
H	Transportation and storage	245	24	51	159	95	19	159	1,215	1,740	حاء النقل والتخزين	
I	Accommodation and food service activities	1,011	149	221	1,002	457	84	748	5,914	8,304	طاء أنشطة خدمات الإقامة والطعام	
J	Information and communication	213	7	25	90	46	6	59	629	1,008	ياء المعلومات والاتصالات	
K	Financial and insurance activities	234	31	38	140	63	21	82	972	1,387	كاف الأنشطة المالية وأنشطة التأمين	
L	Real estate activities	84	1	7	44	9	1	66	293	412	لام الأنشطة العقارية	
M	Professional, scientific and technical activities	909	78	111	524	224	67	360	3,679	4,973	ميم الأنشطة المهنية والعلمية والتقنية	
N	Administrative and support service activities	252	23	48	209	85	27	122	1,360	2,034	نون أنشطة الخدمات الادارية والخدمات المساندة	
O	Public administration and defense; compulsory social security	238	65	76	161	98	50	152	1,266	1,585	سين الإدارة العامة والدفاع والضمان الاجتماعي الأتزمي	
P	Education	613	158	170	621	317	109	548	4,464	6,840	عين التعليم	
Q	Human health and social work activities	906	113	159	673	314	72	572	5,102	6,847	فاء أنشطة صحة الإنسان والعمل الاجتماعي	
R	Arts, entertainment and recreation	376	89	98	321	200	44	244	2,097	3,050	صاد الفنون والترفيه والتسليّة	
S	Other service activities	1,533	288	452	1,510	854	220	1,177	10,292	17,077	قاف أنشطة الخدمات الأخرى	
T	Activities of households as employers; undifferentiated goods- and services-producing activities of households for own use	0	0	0	0	0	0	0	5	5	راء أنشطة الأسر المعيشية التي تستخدم أفراداً وأنشطة الأسر المعيشية في إنتاج سلع وخدمات غير محددة لاستخدامها الخاص	
U	Activities of extraterritorial organizations and bodies	114	2	5	15	9	6	15	231	376	شين أنشطة المنظمات والهيئات غير الإقليمية غير الخاضعة للولاية الوطنية	
	Not stated	15	1	0	0	0	1	7	44	49	غير مبين	
	Total	15,850	2,986	4,409	17,113	7,953	1,965	13,729	108,471	158,573	المجموع	

جدول 6 (تابع): عدد المنشآت العاملة في فلسطين حسب النشاط الاقتصادي الرئيسي والمحافظة، 2017
Table 6 (Cont.): Number of Operating Establishments in Palestine by Main Economic Activity and Governorate, 2017

ISIC	Economic Activity	المحافظة										النشاط الاقتصادي	رمز النشاط
		رفح Rafah	خانيونس Khan Yunis	دير البلح Dier Al-Balah	غزة Gaza	شمال غزة North Gaza	قطاع غزة Gaza Strip	الخليل Hebron	بيت لحم Bethlehem	القدس Jerusalem	أريحا والأغوار Jericho & Al-Aghwar		
B	Mining and quarrying	0	1	3	19	1	24	188	14	7	0	بء التعدين واستغلال المحاجر	
C	Manufacturing	506	847	621	1,861	859	4,694	3,509	1,466	1,234	117	جيم الصناعات التحويلية	
D	Electricity, gas, steam and air conditioning supply	6	4	6	22	4	42	15	4	8	1	دال إمدادات الكهرباء والغاز والبخر وتكييف الهواء	
E	Water supply; sewerage, waste management and remediation activities	28	86	28	57	90	289	17	15	10	3	هاء امدادات المياه وأنشطة الصرف الصحي وإدارة النفايات ومعالجتها	
F	Construction	18	44	37	154	34	287	106	47	34	6	واو الإنشاءات	
G	Wholesale and retail trade; repair of motor vehicles and motorcycles	3,382	4,807	3,376	10,461	4,616	26,642	12,393	4,212	5,316	692	زاي تجارة الجملة والمفرد (التجزئة) وإصلاح المركبات ذات المحركات والدراجات النارية	
H	Transportation and storage	48	66	74	225	112	525	160	113	176	14	حاء النقل والتخزين	
I	Accommodation and food service activities	301	460	336	928	365	2,390	931	536	669	106	طاء أنشطة خدمات الإقامة والطعام	
J	Information and communication	31	50	38	222	38	379	77	41	54	11	ياء المعلومات والاتصالات	
K	Financial and insurance activities	49	72	51	189	54	415	176	88	76	23	كاف الأنشطة المالية وأنشطة التأمين	
L	Real estate activities	20	9	7	69	14	119	42	15	20	4	لام الأنشطة العقارية	
M	Professional, scientific and technical activities	106	196	154	665	173	1,294	788	283	290	45	ميم الأنشطة المهنية والعلمية والتقنية	
N	Administrative and support service activities	92	122	90	232	138	674	282	140	131	41	نون أنشطة الخدمات الادارية والخدمات المساندة	
O	Public administration and defense; compulsory social security	33	50	45	154	37	319	205	97	72	52	سين الإدارة العامة والدفاع والضمان الاجتماعي الاكراهي	
P	Education	310	478	343	868	377	2,376	1,016	382	461	69	عين التعليم	
Q	Human health and social work activities	187	342	253	723	240	1,745	1,255	494	466	78	فاء أنشطة صحة الانسان والعمل الاجتماعي	
R	Arts, entertainment and recreation	167	146	144	316	180	953	325	173	187	40	صاد الفنون والترفيه والتسلية	
S	Other service activities	879	1,268	1,121	2,195	1,322	6,785	2,189	899	969	201	قاف أنشطة الخدمات الأخرى	
T	Activities of households as employers; undifferentiated goods- and services-producing activities of households for own use	0	0	0	0	0	0	4	0	1	0	راء أنشطة الأسر المعيشية التي تستخدم أفراداً وأنشطة الأسر المعيشية في إنتاج سلع وخدمات غير محددة لاستخدامها الخاص	
U	Activities of extraterritorial organizations and bodies	10	14	21	84	16	145	36	12	11	6	شين أنشطة المنظمات والهيئات غير الإقليمية غير الخاضعة للولاية الوطنية	
	Not stated	0	0	0	5	0	5	2	0	18	0	غير مبين	
	Total	6,173	9,062	6,748	19,449	8,670	50,102	23,716	9,031	10,210	1,509	المجموع	

جدول 7: عدد المنشآت العاملة وعدد العاملين في فلسطين في القطاع الخاص والقطاع الأهلي والشركات الحكومية حسب المحافظة، 2017
Table 7: Number of Operating Establishments and Number of Employed Persons in Palestine in the Private Sector, Non Governmental Organization Sector and Government Companies by Governorate, 2017

Governorate	No. of Employed Persons			عدد المنشآت No. of Establishments	المحافظة
	إناث* Females*	ذكور* Males*	كلا الجنسين Both Sexes		
Palestine	82,119	342,733	444,034	148,957	فلسطين
West Bank	62,501	228,113	309,796	101,500	الضفة الغربية
Jenin	6,186	24,001	30,187	12,871	جنين
Tubas & Northern Valleys	802	2,953	3,755	1,786	طوباس والأغوار الشمالية
Tulkarm	3,955	13,496	17,451	7,407	طولكرم
Nablus	10,128	37,839	47,967	16,178	نابلس
Qalqiliya	1,953	7,735	9,688	4,061	قلقيلية
Salfit	1,697	5,316	7,013	2,732	سلفيت
Ramallah & Al-Bireh	16,137	46,976	63,113	14,880	رام الله والبيرة
Jericho & Al-Aghwar	1,237	3,410	4,647	1,324	أريحا والأغوار
Jerusalem	3,195	12,357	34,734	9,687	القدس
Bethlehem	6,760	22,432	29,192	8,507	بيت لحم
Hebron	10,451	51,598	62,049	22,067	الخليل
Gaza Strip	19,618	114,620	134,238	47,457	قطاع غزة
North Gaza	3,034	17,745	20,779	8,161	شمال غزة
Gaza	9,349	54,223	63,572	18,541	غزة
Dier Al-Balah	2,378	13,699	16,077	6,357	دير البلح
Khan Yunis	2,942	17,393	20,335	8,534	خان يونس
Rafah	1,915	11,560	13,475	5,864	رفح

* Number of persons employed in establishments in Jerusalem Governorate area (J1) is available for both sexes only, and their distribution by sex is not available.

* عدد العاملين في المنشآت في محافظة القدس منطقة (J1) يتوفر لكلا الجنسين ولا يتوفر توزيعهم حسب الجنس.

جدول 8: عدد المنشآت العاملة* في القطاع الخاص والقطاع الأهلي والشركات الحكومية في فلسطين حسب النشاط الاقتصادي الرئيسي وفئات حجم العمالة، 2017

Table 8: Number of Operating Establishments* in the Private Sector, Non Governmental Organization Sector and Governmental Companies in Palestine by Main Economic Activity and Employment Size Group, 2017

ISIC	Economic Activity	Employment Size Group					فئات حجم العمالة	المجموع Total	النشاط الاقتصادي	رمز النشاط
		+100	99-50	49-20	19-10	9-5				
B	Mining and quarrying	0	3	10	45	147	115	320	التعدين واستغلال المحاجر	باء
C	Manufacturing	29	78	430	1,030	2,721	14,832	19,120	الصناعات التحويلية	جيم
D	Electricity, gas, steam and air conditioning supply	11	4	10	6	9	45	85	إمدادات الكهرباء والغاز والبخار وتكييف الهواء	دال
E	Water supply; sewerage, waste management and remediation activities	1	0	2	9	34	257	303	إمدادات المياه وأنشطة الصرف الصحي وإدارة النفايات ومعالجتها	هاء
F	Construction	8	11	62	108	183	474	846	الإنشاءات	واو
G	Wholesale and retail trade; repair of motor vehicles and motorcycles	14	39	242	677	3,194	76,384	80,550	تجارة الجملة والمفرد (التجزئة) وإصلاح المركبات ذات المحركات والدراجات النارية	زاي
H	Transportation and storage	0	7	77	181	302	700	1,267	النقل والتخزين	حاء
I	Accommodation and food service activities	4	26	107	270	723	7,026	8,156	أنشطة خدمات الإقامة والطعام	طاء
J	Information and communication	11	21	54	102	166	584	938	المعلومات والاتصالات	ياء
K	Financial and insurance activities	20	10	73	183	219	834	1,339	الأنشطة المالية وأنشطة التأمين	كاف
L	Real estate activities	0	1	10	15	33	349	408	الأنشطة العقارية	لام
M	Professional, scientific and technical activities	1	3	38	122	506	4,208	4,878	الأنشطة المهنية والعلمية والتقنية	ميم
N	Administrative and support service activities	4	6	23	31	126	1,776	1,966	أنشطة الخدمات الإدارية والخدمات المساندة	نون
O	Public administration and defence; compulsory social security	1	0	5	10	6	24	46	الإدارة العامة والدفاع والضمان الإجتماعي الإلزامي	سين
P	Education	24	44	233	468	1,168	2,156	4,093	التعليم	عين
Q	Human health and social work activities	32	24	116	237	406	5,222	6,037	أنشطة صحة الإنسان والعمل الاجتماعي	فاء
R	Arts, entertainment and recreation	0	2	28	123	332	2,298	2,783	الفنون والترفيه والتسليية	صاد
S	Other service activities	1	15	104	210	554	12,715	13,599	أنشطة الخدمات الأخرى	قاف
T	Activities of households as employers; undifferentiated goods- and services-producing activities of households for own use	0	0	0	0	0	1	1	أنشطة الأسر المعيشية التي تستخدم أفراداً وأنشطة الأسر المعيشية في إنتاج سلع وخدمات لاستخدامها الخاص	راء
U	Activities of extraterritorial organizations and bodies	4	3	7	10	15	27	66	أنشطة المنظمات والهيئات غير الإقليمية غير الخاضعة للولاية الوطنية	شين
	Not stated	0	0	0	0	3	45	48	غير مبين	
	Total	165	297	1,631	3,837	10,847	130,072	146,849	المجموع	

* Does not include Auxil. Activity Establishments

* لا يشمل منشآت النشاط المساندة

جدول 9: عدد المنشآت العاملة* في القطاع الخاص والقطاع الأهلي والشركات الحكومية في الضفة الغربية حسب النشاط الاقتصادي الرئيسي وفئات حجم العمالة، 2017

Table 9: Number of Operating Establishments* in the Private Sector, Non Governmental Organization Sector and Governmental Companies in the West Bank by Main Economic Activity and Employment Size Group, 2017

ISIC	Economic Activity	فئات حجم العمالة					المجموع Total	النشاط الاقتصادي	رمز النشاط
		+100	99-50	49-20	19-10	9-5			
B	Mining and quarrying	0	3	10	42	139	103	297	باء التعدين واستغلال المحاجر
C	Manufacturing	26	66	324	805	2,097	11,307	14,625	جيم الصناعات التحويلية
D	Electricity, gas, steam and air conditioning supply	4	4	8	6	5	19	46	دال إمدادات الكهرباء والغاز والبخار وتكييف الهواء
E	Water supply; sewerage, waste management and remediation activities	1	0	1	6	11	131	150	هاء إمدادات المياه وواتشطة الصرف الصحي وإدارة النفايات ومعالجتها
F	Construction	7	6	44	69	115	335	576	واو الانشاءات
G	Wholesale and retail trade; repair of motor vehicles and motorcycles	10	26	187	474	2,155	51,247	54,099	زاي تجارة الجملة والمفرد (التجزئة) واصلاح المركبات ذات المحركات والدراجات النارية
H	Transportation and storage	0	5	50	106	220	513	894	حاء النقل والتخزين
I	Accommodation and food service activities	4	20	80	203	473	5,027	5,807	طاء أنشطة خدمات الإقامة والطعام
J	Information and communication	7	13	33	66	88	381	588	باء المعلومات والاتصالات
K	Financial and insurance activities	19	9	55	145	170	535	933	كاف الأنشطة المالية وأنشطة التأمين
L	Real estate activities	0	1	8	11	23	248	291	لام الأنشطة العقارية
M	Professional, scientific and technical activities	1	3	29	90	362	3,122	3,607	ميم الأنشطة المهنية والعلمية والتقنية
N	Administrative and support service activities	4	5	21	27	82	1,175	1,314	نون أنشطة الخدمات الادارية والخدمات المساندة
O	Public administration and defence; compulsory social security	1	0	5	8	3	20	37	سين الإدارة العامة والدفاع والضمان الإجتماعي الالزامي
P	Education	17	33	162	310	577	1,205	2,304	عين التعليم
Q	Human health and social work activities	22	9	59	154	255	3,944	4,443	فاء أنشطة صحة الانسان والعمل الاجتماعي
R	Arts, entertainment and recreation	0	2	22	97	239	1,536	1,896	صاد الفنون والترفيه والتسليه
S	Other service activities	1	11	61	100	327	7,520	8,020	قاف أنشطة الخدمات الأخرى
T	Activities of households as employers; undifferentiated goods- and services-producing activities of households for own use	0	0	0	0	0	1	1	راء أنشطة الأسر المعيشية التي تستخدم أفراداً وأنشطة الاسر المعيشية في انتاج سلع وخدمات لاستخدامها الخاص
U	Activities of extraterritorial organizations and bodies	2	1	7	8	14	21	53	شين أنشطة المنظمات والهيئات غير الإقليمية غير الخاضعة للولاية
	Not stated	0	0	0	0	2	41	43	غير مبين
	Total	126	217	1,166	2,727	7,357	88,431	100,024	المجموع

* Does not include Auxil. Activity Establishments

* لا يشمل منشآت النشاط المساندة

جدول 10: عدد المنشآت العاملة* في القطاع الخاص والقطاع الأهلي والشركات الحكومية في قطاع غزة حسب النشاط الاقتصادي الرئيسي وفئات حجم العمالة، 2017

Table 10: Number of Operating Establishments* in the Private Sector, Non Governmental Organization Sector and Governmental Companies in Gaza Strip by Main Economic Activity and Employment Size Group, 2017

ISIC	Economic Activity	فئات حجم العمالة					المجموع Total	النشاط الاقتصادي	رمز النشاط
		+100	99-50	49-20	19-10	9-5			
B	Mining and quarrying	0	0	0	3	8	12	23	بء التعدين واستغلال المحاجر
C	Manufacturing	3	12	106	225	624	3,525	4,495	جيم الصناعات التحويلية
D	Electricity, gas, steam and air conditioning supply	7	0	2	0	4	26	39	دال إمدادات الكهرباء والغاز والبخار وتكييف الهواء
E	Water supply; sewerage, waste management and remediation activities	0	0	1	3	23	126	153	هـ امدادات المياه وأنشطة الصرف الصحي وإدارة النفايات ومعالجتها
F	Construction	1	5	18	39	68	139	270	وـ الانشاءات
G	Wholesale and retail trade; repair of motor vehicles and motorcycles	4	13	55	203	1,039	25,137	26,451	زاي تجارة الجملة والمفرد (التجزئة) وإصلاح المركبات ذات المحركات والدراجات النارية
H	Transportation and storage	0	2	27	75	82	187	373	حاء النقل والتخزين
I	Accommodation and food service activities	0	6	27	67	250	1,999	2,349	طاء أنشطة خدمات الإقامة والطعام
J	Information and communication	4	8	21	36	78	203	350	ياء المعلومات والاتصالات
K	Financial and insurance activities	1	1	18	38	49	299	406	كاف الأنشطة المالية وأنشطة التأمين
L	Real estate activities	0	0	2	4	10	101	117	لام الأنشطة العقارية
M	Professional, scientific and technical activities	0	0	9	32	144	1,086	1,271	ميم الأنشطة المهنية والعلمية والتقنية
N	Administrative and support service activities	0	1	2	4	44	601	652	نون أنشطة الخدمات الإدارية والخدمات المساندة
O	Public administration and defence; compulsory social security	0	0	0	2	3	4	9	سين الإدارة العامة والدفاع والضمان الإجتماعي الإلزامي
P	Education	7	11	71	158	591	951	1,789	عين التعليم
Q	Human health and social work activities	10	15	57	83	151	1,278	1,594	فاء أنشطة صحة الانسان والعمل الاجتماعي
R	Arts, entertainment and recreation	0	0	6	26	93	762	887	صاد الفنون والترفيه والتسالي
S	Other service activities	0	4	43	110	227	5,195	5,579	قاف أنشطة الخدمات الأخرى
T	Activities of households as employers; undifferentiated goods- and services-producing activities of households for own use	0	0	0	0	0	0	0	راء أنشطة الأسر المعيشية التي تستخدم أفراداً وأنشطة الأسر المعيشية في إنتاج سلع وخدمات لاستخدامها الخاص
U	Activities of extraterritorial organizations and bodies	2	2	0	2	1	6	13	شين أنشطة المنظمات والهيئات غير الإقليمية غير الخاضعة للولاية الوطنية
	Not stated	0	0	0	0	1	4	5	غير مبين
	Total	39	80	465	1,110	3,490	41,641	46,825	المجموع

* Does not include Auxil. Activity Establishments

* لا يشمل منشآت النشاط المساند

جدول 11: عدد المنشآت العاملة* في القطاع الخاص والقطاع الأهلي والشركات الحكومية في فلسطين حسب النشاط الاقتصادي الرئيسي (الحد الرابع) وفئات حجم العمالة، 2017

Table 11: Number of Operating Establishments* in the Private Sector, Non Governmental Organization Sector and Government Companies in Palestine by Main Economic Activity (Fourth Digit) and Employment Size Group, 2017

ISIC	Economic Activity	فئات حجم العمالة				المجموع Total	النشاط الاقتصادي	رمز النشاط
		+20	19-10	9-5	4-1			
0810	Quarrying of stone, sand and clay	13	45	147	115	320	إستخراج الأحجار والزمال والطفل (الصلصال)	0810
1010	Processing and preserving of meat	7	8	5	43	63	تجهيز وحفظ اللحوم	1010
1030	Processing and preserving of fruit and vegetables	24	14	34	178	250	تجهيز وحفظ الفواكه والمكسرات والخضراوات	1030
1040	Manufacture of vegetable and animal oils and fats	6	29	115	134	284	صناعة الزيوت والدهون النباتية والحيوانية	1040
1050	Manufacture of dairy products	15	9	9	68	101	صناعة منتجات الألبان	1050
1061	Manufacture of grain mill products	3	2	10	97	112	صناعة منتجات مطاحن الحبوب	1061
1062	Manufacture of starches and starch products	0	0	2	0	2	صناعة النشاء ومنتجاته	1062
1071	Manufacture of bakery products	32	93	406	1,674	2,205	صناعة منتجات المخابز	1071
1073	Manufacture of cocoa, chocolate and sugar confectionery	3	6	24	34	67	صناعة الكاكاو والشيكولاته والحلويات السكرية	1073
1074	Manufacture of macaroni, noodles, couscous and similar farinaceous products	1	2	3	5	11	صناعة المعكرونة والشعيرية والمقتول والمنتجات النشوية المماثلة	1074
1075	Manufacture of prepared meals and dishes out side restaurants	0	1	2	14	17	صناعة الوجبات والأطباق الجاهزة المعدة للتوزيع خارج المطاعم	1075
1079	Manufacture of other food products n.e.c	11	15	40	148	214	صناعة منتجات غذائية أخرى غير المصنفة في مكان آخر	1079
1080	Manufacture of prepared animal feeds	3	10	8	9	30	صناعة الأعلاف الحيوانية المحضرة	1080
1101	Distilling, rectifying and blending of spirits	0	0	0	1	1	تقطير وتكرير ومزج المشروبات الروحية	1101
1103	Manufacture of malt liquors and malt	0	2	1	0	3	صنع المشروبات الكحولية من الشعير وصنع مشروبات الشعير	1103
1104	Manufacture of soft drinks; production of mineral waters and other bottled waters	8	12	10	23	53	صناعة المشروبات الخفيفة (المرطبات) وإنتاج المياه المعدنية وغيرها من المياه المعبأة	1104
1200	Manufacture of tobacco products	1	1	1	5	8	صناعة منتجات التبغ	1200
1311	Preparation and spinning of textile fibres	0	2	0	6	8	تجهيز وغزل اليااف المنسوجات	1311
1312	Weaving of textiles	3	1	7	17	28	نسيج المنسوجات	1312
1392	Manufacture of made-up textile articles, except apparel	9	13	18	213	253	صناعة المنسوجات الجاهزة عدا الملابس	1392

* Does not include Auxil. Activity Establishments

* لا يشمل منشآت النشاط المساند

جدول 11 (تابع): عدد المنشآت العاملة* في القطاع الخاص والقطاع الأهلي والشركات الحكومية في فلسطين حسب النشاط الاقتصادي الرئيسي (الحد الرابع) وفئات حجم العمالة، 2017

Table 11 (Cont.): Number of Operating Establishments* in the Private Sector, Non Governmental Organization Sector and Government Companies in Palestine by Main Economic Activity (Fourth Digit) and Employment Size Group, 2017

ISIC	Economic Activity	فئات حجم العمالة				المجموع Total	النشاط الاقتصادي	رمز النشاط
		+20	19-10	9-5	4-1			
1393	Manufacture of carpets and rugs	1	2	1	3	7	صناعة السجاد والبسط	1393
1394	Manufacture of cordage, rope, twine and netting	0	0	1	0	1	صنع حبال السفن والحبال من المجذلات القنبية والشباك	1394
1399	Manufacture of other textiles n.e.c	0	0	1	2	3	صناعة منسوجات أخرى غير المصنفة في مكان آخر	1399
1410	Manufacture of wearing apparel, except fur apparel	90	141	282	1,367	1,880	صناعة الملابس عدا الملابس المصنوعة من الفراء	1410
1420	Manufacture of articles of fur	0	0	0	2	2	صناعة أصناف الفراء	1420
1430	Manufacture of knitted and crocheted apparel	0	1	1	3	5	صناعة الملابس وأصناف أخرى من التريكو أو الكورشيبة	1430
1511	Tanning and dressing of leather; dressing and dyeing of fur	0	3	5	11	19	دباغة وتهيئة الجلود؛ تهيئة وصبغ الفراء	1511
1512	Manufacture of luggage, handbags and the like, saddlery and harness	2	5	9	20	36	صناعة حقائب الأمتعة وحقائب اليد والسرورج والأعنة	1512
1520	Manufacture of footwear	18	30	55	146	249	صناعة الأحذية	1520
1610	Sawmilling and planing of wood	1	5	13	115	134	نشر ومسح الأخشاب	1610
1621	Manufacture of veneer sheets and wood-based panels	0	1	1	2	4	صناعة رقائق من قشره الخشب وصناعة الألواح من الخشب المضغوط	1621
1622	Manufacture of builders' carpentry and joinery	4	6	38	414	462	صناعة منتجات التجارة المستخدمة في البناء	1622
1623	Manufacture of wooden containers	1	0	9	24	34	صناعة الأوعية الخشبية	1623
1629	Manufacture of other products of wood; Manufacture of articles of cork, straw and plaiting materials	1	12	19	240	272	صناعة المنتجات الخشبية الأخرى وصناعة اصناف من الفلين والقش ومواد الضفر	1629
1701	Manufacture of pulp, paper and paperboard	2	2	1	2	7	صناعة عجائن ولب الورق والورق المقوى	1701
1702	Manufacture of corrugated paper and paperboard and of containers of paper and paperboard	2	7	16	13	38	صناعة الورق المموج والمقوى (الكرتون) والأوعية المصنوعة من الورق او الورق المقوى	1702
1709	Manufacture of other articles of paper and paperboard	10	15	12	24	61	صناعة اصناف أخرى من الورق والورق المقوى (الكرتون)	1709
1811	Printing	8	14	49	464	535	الطباعة	1811
1812	Service activities related to printing	0	2	4	48	54	أنشطة الخدمات المتصلة بالطباعة	1812
1920	Manufacture of refined petroleum products	1	0	1	6	8	صناعة المنتجات النفطية المكررة	1920
2011	Manufacture of basic chemicals	1	1	2	3	7	صناعة المواد الكيميائية الأساسية	2011

جدول 11 (تابع): عدد المنشآت العاملة* في القطاع الخاص والقطاع الأهلي والشركات الحكومية في فلسطين حسب النشاط الاقتصادي الرئيسي (الحد الرابع) وفئات حجم العمالة، 2017

Table 11 (Cont.): Number of Operating Establishments* in the Private Sector, Non Governmental Organization Sector and Government Companies in Palestine by Main Economic Activity (Fourth Digit) and Employment Size Group, 2017

ISIC	Economic Activity	فئات حجم العمالة				المجموع Total	النشاط الاقتصادي	رمز النشاط
		+20	19-10	9-5	4-1			
2012	Manufacture of fertilizers and nitrogen compounds	0	0	0	1	1	صناعة الأسمدة والمركبات الأروثيه (النيتروجينية)	2012
2013	Manufacture of plastics and synthetic rubber in primary forms	1	0	0	3	4	صناعة اللدائن (البلاستيك) والمطاط التركيبي في أشكالها الأولية	2013
2021	Manufacture of pesticides and other agrochemical products	0	0	2	1	3	صناعة مبيدات الآفات والمنتجات الكيميائية الزراعية الأخرى	2021
2022	Manufacture of paints, varnishes and similar coatings, printing ink and mastics	2	3	4	9	18	صناعة الدهانات والورنيشات والطلاءات المماثلة وأحبار الطباعة والاصماغ	2022
2023	Manufacture of soap and detergents, cleaning and polishing preparations, perfumes and toilet preparations	7	12	21	71	111	صناعة الصابون ومستحضرات التنظيف والتلميع والعمور ومستحضرات التجميل	2023
2029	Manufacture of other chemical products n.e.c.	0	0	1	2	3	صناعة منتجات كيميائية أخرى غير مصنفة في مكان آخر	2029
2100	Manufacture of pharmaceuticals, medicinal chemical and botanical products	7	7	4	4	22	صناعة المستحضرات الصيدلانية (المنتجات الدوائية الكيماوية والنباتية)	2100
2211	Manufacture of rubber tyres and tubes; retreading and rebuilding of rubber tyres	0	0	1	1	2	صناعة الإطارات والأنايب المطاطية وتجديد الأسطح الخارجية للإطارات المطاطية وإعادة بنائها	2211
2219	Manufacture of other rubber products	0	2	4	4	10	صناعة المنتجات المطاطية الأخرى	2219
2220	Manufacture of plastics products	25	37	60	133	255	صناعة المنتجات اللدائنية (البلاستيك)	2220
2310	Manufacture of glass and glass products	3	4	13	116	136	صناعة الزجاج والمنتجات الزجاجية	2310
2391	Manufacture of refractory products	1	1	0	7	9	صناعة المنتجات الحرارية	2391
2392	Manufacture of clay building materials	0	7	5	14	26	صناعة المنتجات الصلصالية (الخرفية) الإنشائية	2392
2393	Manufacture of other porcelain and ceramic products	0	1	7	33	41	صناعة منتجات من خزف ويورسلان أخرى	2393
2394	Manufacture of cement, lime and plaster	4	2	5	18	29	صناعة الأسمنت والجير والجص (الجبس)	2394
2395	Manufacture of articles of concrete, cement and plaster	61	130	262	258	711	صنع أصناف من الخرسانة والأسمنت والجص	2395
2396	Cutting, shaping and finishing of stone	54	157	339	831	1,381	قطع وتشكيل وإتمام تجهيز الأحجار	2396
2399	Manufacture of other non-metallic mineral products n.e.c.	0	0	1	3	4	صناعة المنتجات المعدنية اللافلزية الأخرى غير المصنفة في مكان آخر	2399
2410	Manufacture of basic iron and steel	1	1	8	33	43	صناعة الحديد والصلب الأساسية	2410
2420	Manufacture of basic precious and other non-ferrous metals	0	1	2	13	16	صناعة المعادن التميئية الأساسية وغيرها من المعادن غير الحديدية	2420
2431	Casting of iron and steel	0	0	2	1	3	سبك (صب) الحديد والصلب	2431

جدول 11 (تابع): عدد المنشآت العاملة* في القطاع الخاص والقطاع الأهلي والشركات الحكومية في فلسطين حسب النشاط الاقتصادي الرئيسي (الحد الرابع) وفئات حجم العمالة، 2017

Table 11 (Cont.): Number of Operating Establishments* in the Private Sector, Non Governmental Organization Sector and Government Companies in Palestine by Main Economic Activity (Fourth Digit) and Employment Size Group, 2017

ISIC	Economic Activity	فئات حجم العمالة				المجموع Total	النشاط الاقتصادي	رمز النشاط
		+20	19-10	9-5	4-1			
2432	Casting of non-ferrous metals	0	0	1	3	4	سبك المعادن غير الحديدية	2432
2511	Manufacture of structural metal products	18	37	196	3,475	3,726	صناعة المنتجات المعدنية الإنشائية	2511
2512	Manufacture of tanks, reservoirs and containers of metal	2	4	8	15	29	صناعة الصهاريج والخزانات والأوعية من المعادن	2512
2513	Manufacture of steam generators, except central heating hot water boilers	0	0	0	1	1	صناعة مولدات بخار الماء باستثناء مراحل التدفئة المركزية بالمياه الساخنة	2513
2520	Manufacture of weapons and ammunition	0	0	0	3	3	صناعة الأسلحة والذخائر	2520
2591	Forging, pressing, stamping and roll-forming of metal; powder metallurgy	1	0	1	5	7	تشكيل المعادن بالطرق والكبس والسبك والدقنة وميتالورجيا (علم المعادن) المساحيق	2591
2592	Treatment and coating of metals; machining	5	7	33	299	344	معالجة وطلاء المعادن: المعالجة بالالات	2592
2593	Manufacture of cutlery, hand tools and general hardware	1	0	1	31	33	صناعة أدوات القطع والعدد اليدويه والأدوات المعدنية العامة	2593
2599	Manufacture of other fabricated metal products n.e.c.	6	3	16	101	126	صناعة منتجات المعادن المشكلة الأخرى غير المصنفة في موضع آخر	2599
2610	Manufacture of electronic components and boards	2	3	4	8	17	صناعة اللوحات والمكونات الإلكترونية	2610
2630	Manufacture of communication equipment	0	0	1	0	1	صناعة معدات الاتصالات	2630
2651	Manufacture of measuring, testing, navigating and control equipment	0	0	0	1	1	صناعة معدات القياس والتحقق والاختبار والملاحة والتحكم	2651
2660	Manufacture of irradiation, electromedical and electrotherapeutic equipment	0	1	0	0	1	صناعة اجهزة الاشعة والاجهزة الكهربائية الطبية والعلاجية	2660
2710	Manufacture of electric motors, generators, transformers and electricity distribution and control apparatus	1	1	2	1	5	صناعة المحركات والمولدات والمحولات الكهربائيه وأجهزة توزيع الكهرباء والتحكم فيها	2710
2720	Manufacture of batteries and accumulators	0	1	0	1	2	صناعة البطاريات والمركبات	2720
2733	Manufacture of wiring devices	0	1	0	0	1	صناعة اجهزة الاسلاك الكهربائيه	2733
2740	Manufacture of electric lighting equipment	0	0	1	0	1	صناعة معدات الإضاءة الكهربائيه	2740
2750	Manufacture of domestic appliances	1	4	7	14	26	صناعة الأجهزة المنزلية	2750
2790	Manufacture of other electrical equipment	1	0	4	3	8	صناعة المعدات الكهربائيه الأخرى	2790
2812	Manufacture of fluid power equipment	0	0	1	1	2	صناعة المعدات التي تعمل بطاقة الموائع (السائلة)	2812
2815	Manufacture of ovens, furnaces and furnace burners	0	5	8	17	30	صناعة الافران وافران الصهر ومواقف افران الصهر	2815

جدول 11 (تابع): عدد المنشآت العاملة* في القطاع الخاص والقطاع الأهلي والشركات الحكومية في فلسطين حسب النشاط الاقتصادي الرئيسي (الحد الرابع) وفئات حجم العمالة، 2017

Table 11 (Cont.): Number of Operating Establishments* in the Private Sector, Non Governmental Organization Sector and Government Companies in Palestine by Main Economic Activity (Fourth Digit) and Employment Size Group, 2017

ISIC	Economic Activity	فئات حجم العمالة				المجموع Total	النشاط الاقتصادي	رمز النشاط
		+20	19-10	9-5	4-1			
2816	Manufacture of lifting and handling equipment	0	3	2	1	6	صناعة معدات الرفع والمناولة	2816
2818	Manufacture of power-driven hand tools	0	0	0	4	4	صناعة العدد اليدوية التي تدار بالطاقة	2818
2819	Manufacture of other general-purpose machinery	2	1	2	0	5	صناعة الآلات الأخرى متعددة الأغراض	2819
2821	Manufacture of agricultural and forestry machinery	1	0	0	5	6	صنع الآلات الزراعية وآلات الحراثة	2821
2824	Manufacture of machinery for mining, quarrying and construction	0	0	0	4	4	صناعة الآلات لعمليات التعدين واستغلال المحاجر والتشييد	2824
2825	Manufacture of machinery for food, beverage and tobacco	0	0	0	4	4	صناعة آلات تجهيز الأغذية والمشروبات والتبغ	2825
2829	Manufacture of other special-purpose machinery	0	0	1	7	8	صناعة الآلات المتخصصة الغرض الأخرى	2829
2910	Manufacture of motor vehicles	0	1	1	2	4	صناعة المركبات ذات المحركات	2910
2920	Manufacture of bodies (coachwork) for motor vehicles; Manufacture of trailers and semi-trailers	0	0	0	1	1	صناعة الهياكل (أعمال تجهيز العربات) للمركبات ذات المحركات وصناعة المركبات المقطورة والمقطورة والمركبات النصف مقطورة	2920
2930	Manufacture of parts and accessories for motor vehicles	0	0	0	1	1	صناعة أجزاء وتوابع ومكونات المركبات ذات المحركات	2930
3092	Manufacture of bicycles and invalid carriages	0	0	0	1	1	صناعة الدراجات العادية والكراسي المتحركة (للمعوقين)	3092
3099	Manufacture of other transport equipment n.e.c.	0	0	0	2	2	صناعة معدات النقل الأخرى غير المصنفة في موضع آخر	3099
3100	Manufacture of furniture	55	111	400	3,087	3,653	صناعة الأثاث	3100
3211	Manufacture of jewellery and related articles	2	5	16	37	60	صناعة المجوهرات والأصناف المتصلة	3211
3212	Manufacture of imitation jewellery and related articles	1	0	0	0	1	صناعة المجوهرات المقلدة والأصناف ذات الصلة	3212
3220	Manufacture of musical instruments	0	0	0	2	2	صناعة الآلات الموسيقية	3220
3240	Manufacture of games and toys	1	4	10	11	26	صناعة الألعاب وللعب	3240
3250	Manufacture of medical and dental instruments and supplies	2	0	8	62	72	صناعة الأدوات والمعدات الطبية ومعدات طب الأسنان	3250
3290	Other manufacturing n.e.c.	0	1	0	2	3	صناعات تحويلية أخرى غير مصنفة في موقع آخر	3290
3311	Repair of fabricated metal products	0	0	3	40	43	إصلاح المنتجات المعدنية المصنعة	3311
3312	Repair and maintenance of industrial machinery and equipment	0	4	18	231	253	إصلاح الآلات والمكائن الصناعية	3312

جدول 11 (تابع): عدد المنشآت العاملة* في القطاع الخاص والقطاع الأهلي والشركات الحكومية في فلسطين حسب النشاط الاقتصادي الرئيسي (الحد الرابع) وفئات حجم العمالة، 2017

Table 11 (Cont.): Number of Operating Establishments* in the Private Sector, Non Governmental Organization Sector and Government Companies in Palestine by Main Economic Activity (Fourth Digit) and Employment Size Group, 2017

ISIC	Economic Activity	فئات حجم العمالة				المجموع Total	النشاط الاقتصادي	رمز النشاط
		+20	19-10	9-5	4-1			
3313	Repair of electronic and optical equipment	1	0	4	45	50	إصلاح المعدات الإلكترونية والبصرية	3313
3314	Repair of electrical equipment	0	0	10	132	142	إصلاح المعدات الكهربائية	3314
3315	Repair of transport equipment, except motor vehicles	0	0	2	13	15	إصلاح معدات النقل عدا المركبات ذات المحركات	3315
3319	Repair of other equipment	0	0	4	21	25	إصلاح المعدات الأخرى	3319
3320	Installation of industrial machinery and equipment	0	1	0	4	5	تركيب المعدات والآلات الصناعية	3320
3510	Electric power generation, transmission and distribution	25	6	7	40	78	توليد ونقل وتوزيع الطاقة (الكهربائية)	3510
3520	Manufacture of gas; distribution of gaseous fuels through mains	0	0	1	3	4	إنتاج الغاز وتوزيعه من خلال الانابيب الرئيسية	3520
3530	Steam and air conditioning supply	0	0	1	2	3	امدادات البخار والهواء المكيف	3530
3600	Water collection, treatment and supply	1	5	21	217	244	تجميع و معالجة وتنقية وتوزيع المياه	3600
3700	Sewerage	1	1	3	1	6	الصرف الصحي	3700
3811	Collection of non-hazardous waste	1	1	6	18	26	جمع النفايات غير الخطرة	3811
3830	Materials recovery	0	1	4	20	25	استرجاع المواد	3830
3900	Remediation activities and other waste management services	0	1	0	1	2	أنشطة المعالجة وخدمات ادارة النفايات الأخرى	3900
4100	Construction of buildings	51	67	101	164	383	تشديد المباني	4100
4210	Construction of roads and railways	12	17	5	8	42	انشاء الطرق وخطوط سكك الحديد	4210
4220	Construction of utility projects	7	3	14	16	40	انشاء المرافق العامة	4220
4290	Construction of other civil engineering projects	0	1	0	1	2	تشديد مشروعات الهندسة المدنية الأخرى	4290
4312	Site preparation	1	1	10	10	22	إعداد وتحضير الموقع	4312
4321	Electrical installation	3	8	10	80	101	التركيبات الكهربائية	4321
4322	Plumbing, heat and air-conditioning installation	1	3	12	67	83	اعمال السباكة والتنفئة وتكييف الهواء	4322
4329	Other construction installation	4	6	12	17	39	تركيبات انشائية اخرى	4329
4330	Building completion and finishing	1	2	16	103	122	اكمال وتشطيب المباني	4330

جدول 11 (تابع): عدد المنشآت العاملة* في القطاع الخاص والقطاع الأهلي والشركات الحكومية في فلسطين حسب النشاط الاقتصادي الرئيسي (الحد الرابع) وفئات حجم العمالة، 2017

Table 11 (Cont.): Number of Operating Establishments* in the Private Sector, Non Governmental Organization Sector and Government Companies in Palestine by Main Economic Activity (Fourth Digit) and Employment Size Group, 2017

ISIC	Economic Activity	فئات حجم العمالة				المجموع Total	النشاط الاقتصادي	رمز النشاط
		+20	19-10	9-5	4-1			
4390	Other specialized construction activities	1	0	3	8	12	أنشطة التشييد المتخصصة الأخرى	4390
4510	Sale of motor vehicles	10	16	70	570	666	بيع المركبات ذات المحركات	4510
4520	Maintenance and repair of motor vehicles	8	36	374	6,848	7,266	صيانة وإصلاح المركبات ذات المحركات	4520
4530	Sale of motor vehicle parts and accessories	3	25	89	1,857	1,974	بيع قطع غيار واكسسوارات المركبات ذات المحركات	4530
4540	Sale, maintenance and repair of motorcycles and related parts and accessories	1	0	7	450	458	بيع وصيانة وإصلاح الدراجات النارية وقطع غيارها والإكسسوارات المتصلة بها	4540
4610	Wholesale on a fee or contract basis	36	52	91	192	371	البيع بالجملة على أساس عقد أو نظير رسم	4610
4620	Wholesale of agricultural raw materials and live animals	2	4	19	74	99	البيع بالجملة للمواد الخام الزراعية والماشية الحية	4620
4630	Wholesale of food, beverages and tobacco	46	81	190	632	949	البيع بالجملة للأغذية والمشروبات والتبغ	4630
4641	Wholesale of textiles, clothing and footwear	3	7	40	339	389	بيع المنسوجات والملبوسات والأحذية بالجملة	4641
4649	Wholesale of other household goods	12	30	79	362	483	بيع السلع المنزلية الأخرى بالجملة	4649
4651	Wholesale of computers, computer peripheral equipment and software	0	2	5	12	19	بيع الحواسيب ومعدات الطرفية والبرامج بالجملة	4651
4652	Wholesale of electronic and telecommunications equipment and parts	0	3	8	19	30	بيع المعدات الخاصة بالإلكترونيات وأجهزة الاتصالات وأجزائها بالجملة	4652
4653	Wholesale of agricultural machinery, equipment and supplies	0	2	2	16	20	بيع الآلات والمعدات واللوازم الزراعية بالجملة	4653
4659	Wholesale of other machinery and equipment	4	4	8	52	68	بيع الآلات والمعدات الأخرى بالجملة	4659
4661	Wholesale of solid, liquid and gaseous fuels and related products	4	7	14	23	48	بيع أنواع الوقود الصلب والسائل والغازي والمنتجات المتصلة بها بالجملة	4661
4662	Wholesale of metals and metal ores	0	2	13	29	44	بيع المعادن وخامات المعادن بالجملة	4662
4663	Wholesale of construction materials, hardware, plumbing and heating equipment and supplies	19	32	106	352	509	بيع مواد البناء والمواد الانشائية المعدنية ومعدات ولوازم السباكة والتدفئة بالجملة	4663
4669	Wholesale of waste and scrap and other products n.e.c.	1	1	24	100	126	البيع بالجملة للنفايات والخردة والمنتجات الأخرى غير المصنفة في مكان آخر	4669
4690	Non-specialized wholesale trade	2	6	23	79	110	تجارة الجملة غير المتخصصة	4690
4711	Retail sale in non-specialized stores with food, beverages or tobacco predominating	9	18	176	17,095	17,298	البيع بالتجزئة في المتاجر غير المتخصصة التي تكون فيها الأغذية أو المشروبات أو التبغ هي السلع السائدة فيها	4711
4719	Other retail sale in non-specialized stores	4	7	13	38	62	أنواع البيع الأخرى بالتجزئة في المتاجر غير المتخصصة	4719

جدول 11 (تابع): عدد المنشآت العاملة* في القطاع الخاص والقطاع الأهلي والشركات الحكومية في فلسطين حسب النشاط الاقتصادي الرئيسي (الحد الرابع) وفئات حجم العمالة، 2017

Table 11 (Cont.): Number of Operating Establishments* in the Private Sector, Non Governmental Organization Sector and Government Companies in Palestine by Main Economic Activity (Fourth Digit) and Employment Size Group, 2017

ISIC	Economic Activity	فئات حجم العمالة				المجموع Total	النشاط الاقتصادي	رمز النشاط
		+20	19-10	9-5	4-1			
4721	Retail sale of food in specialized stores	35	53	414	9,999	10,501	بيع الأغذية بالتجزئة في المتاجر المتخصصة	4721
4722	Retail sale of beverages in specialized stores	0	1	3	69	73	بيع المشروبات بالتجزئة في المتاجر المتخصصة	4722
4723	Retail sale of tobacco products in specialized store	0	0	4	639	643	بيع منتجات التبغ بالتجزئة في المتاجر المتخصصة	4723
4730	Retail sale of automotive fuel in specialized stores	10	40	149	352	551	بيع وقود السيارات بالتجزئة في المتاجر المتخصصة	4730
4741	Retail sale of computers, peripheral units, software and telecommunications equipment in specialized stores	3	10	61	2,533	2,607	بيع الحواسيب والوحدات الطرفية للحواسيب والبرمجيات ومعدات الاتصالات بالتجزئة في المتاجر المتخصصة	4741
4742	Retail sale of audio and video equipment in specialized stores	1	8	30	465	504	بيع المعدات والأجهزة السمعية والبصرية بالتجزئة في المتاجر المتخصصة	4742
4751	Retail sale of textiles in specialized stores	0	1	18	548	567	بيع المنسوجات بالتجزئة في المتاجر المتخصصة	4751
4752	Retail sale of hardware, paints and glass in specialized stores	19	59	314	4,098	4,490	بيع الخردوات المعدنية والطلاء والزجاج بالتجزئة في المتاجر المتخصصة	4752
4753	Retail sale of carpets, rugs, wall and floor coverings in specialized stores	1	2	23	397	423	بيع السجاد والبسط وغطية الارضيات والجدران بالتجزئة في المحلات المتخصصة	4753
4759	Retail sale of electrical household appliances, furniture, lighting equipment and other household articles	16	43	232	5,412	5,703	البيع بالتجزئة للأجهزة المنزلية الكهربائية والأثاث ومعدات الإضاءة والمعدات المنزلية الأخرى	4759
4761	Retail sale of books, newspapers and stationary in specialized stores	2	9	37	1,670	1,718	بيع الكتب والصحف والأدوات المكتبية بالتجزئة في المتاجر المتخصصة	4761
4762	Retail sale of music and video recordings in specialized stores	0	0	0	20	20	بيع التسجيلات الموسيقية والمرئية بالتجزئة في المتاجر المتخصصة	4762
4763	Retail sale of sporting equipment in specialized stores	1	0	2	83	86	بيع الادوات الرياضية بالتجزئة في المتاجر المتخصصة	4763
4764	Retail sale of games and toys in specialized stores	0	1	8	451	460	بيع الالعاب واللعب بالتجزئة في المتاجر المتخصصة	4764
4771	Retail sale of clothing, footwear and leather articles in specialized stores	12	39	250	10,004	10,305	بيع الملابس والأحذية والاصناف الجلدية بالتجزئة في المتاجر المتخصصة	4771
4772	Retail sale of pharmaceutical and medical goods, cosmetic and toilet articles in specialized stores	8	25	91	3,628	3,752	بيع المنتجات الصيدلانية والطبية واصناف مستحضرات التجميل وادوات الزينة بالتجزئة في المتاجر المتخصصة	4772
4773	Other retail sale of new goods in specialized stores	21	46	181	4,644	4,892	بيع البضائع الجديدة الاخرى بالتجزئة في المتاجر المتخصصة	4773
4774	Retail sale of second-hand goods	0	2	7	1,280	1,289	بيع السلع المستعملة بالتجزئة	4774

جدول 11 (تابع): عدد المنشآت العاملة* في القطاع الخاص والقطاع الأهلي والشركات الحكومية في فلسطين حسب النشاط الاقتصادي الرئيسي (الحد الرابع) وفئات حجم العمالة، 2017

Table 11 (Cont.): Number of Operating Establishments* in the Private Sector, Non Governmental Organization Sector and Government Companies in Palestine by Main Economic Activity (Fourth Digit) and Employment Size Group, 2017

ISIC	Economic Activity	فئات حجم العمالة				المجموع Total	النشاط الاقتصادي	رمز النشاط
		+20	19-10	9-5	4-1			
4781	Retail sale via stalls and markets of food, beverages and tobacco product	0	2	11	624	637	بيع الأغذية والمشروبات ومنتجات التبغ بالتجزئة عن طريق الأكشاك والأسواق	4781
4782	Retail sale via stalls and markets of textiles, clothing and footwear	0	0	1	173	174	بيع المنسوجات والملابس والأحذية بالتجزئة في الأكشاك والأسواق	4782
4789	Retail sale via stalls and markets of other goods	0	0	0	143	143	بيع السلع الأخرى بالتجزئة في الأكشاك والأسواق	4789
4791	Retail sale via mail order houses or via Internet	2	0	7	6	15	البيع بالتجزئة عن طريق بيوت تنفيذ طلبات الشراء بواسطة البريد الإلكتروني والإنترنت	4791
4799	Other retail sale not in stores, stalls or markets	0	1	0	7	8	أنواع البيع بالتجزئة للسلع الأخرى خارج المتاجر والأكشاك والأسواق	4799
4921	Urban and suburban passenger land transport	2	10	3	13	28	النقل البري للركاب في المدن والضواحي بمواعيد	4921
4922	Other passenger land transport activities	60	143	209	223	635	أنواع النقل البري الأخرى للركاب	4922
4923	Freight transport by road	6	5	29	39	79	النقل البري للبضائع	4923
5012	Sea and coastal freight water transport	0	0	0	1	1	النقل المائي البحري والساحلي للبضائع	5012
5110	Passenger air transport	0	0	0	1	1	النقل الجوي للركاب	5110
5210	Warehousing and storage	8	13	38	194	253	التخزين والمخازن (المستودعات)	5210
5221	Service activities incidental to land transportation	0	1	8	145	154	أنشطة الخدمات المتصلة بالنقل البري	5221
5222	Service activities incidental to water transportation	0	0	0	1	1	أنشطة الخدمات المتصلة بالنقل المائي	5222
5229	Other transportation support activities	1	6	8	42	57	أنشطة دعم النقل الأخرى	5229
5310	Postal activities	0	0	1	1	2	أنشطة البريد	5310
5320	Courier activities	7	3	6	40	56	أنشطة شركات نقل البريد الخاصة	5320
5510	Short term accommodation activities	56	27	24	138	245	أنشطة الإقامة قصيرة المدى	5510
5590	Other accommodation	1	0	1	27	29	مرافق الإقامة الأخرى	5590
5610	Restaurants and mobile food service activities	71	210	526	3,599	4,406	أنشطة المطاعم وخدمات الإطعمة المتنقلة	5610
5621	Event catering	0	4	6	61	71	تقديم الطعام للمناسبات	5621
5629	Other food service activities	2	3	61	1,500	1,566	أنشطة خدمات الطعام الأخرى	5629

جدول 11 (تابع): عدد المنشآت العاملة* في القطاع الخاص والقطاع الأهلي والشركات الحكومية في فلسطين حسب النشاط الاقتصادي الرئيسي (الحد الرابع) وفئات حجم العمالة، 2017

Table 11 (Cont.): Number of Operating Establishments* in the Private Sector, Non Governmental Organization Sector and Government Companies in Palestine by Main Economic Activity (Fourth Digit) and Employment Size Group, 2017

ISIC	Economic Activity	فئات حجم العمالة				المجموع Total	النشاط الاقتصادي	رمز النشاط
		+20	19-10	9-5	4-1			
5630	Beverage serving activities	7	26	105	1,701	1,839	أنشطة تقديم المشروبات	5630
5811	Publishing of books	0	1	0	5	6	نشر الكتب	5811
5813	Publishing of newspapers, journals and periodicals	4	4	6	16	30	نشر الصحف والمجلات والدوريات	5813
5819	Other Publishing activities	0	0	0	4	4	أنشطة النشر الأخرى	5819
5911	Motion picture, video and television programme production activities	0	3	13	15	31	أنشطة إنتاج الأفلام السينمائية والفيديو والبرامج التلفزيونية	5911
5912	Motion picture, video and television programme post-production activities	0	2	5	1	8	أنشطة ما بعد الإنتاج للأفلام السينمائية والفيديو والبرامج التلفزيونية	5912
5920	Sound recording and music publishing activities	0	0	1	4	5	أنشطة نشر التسجيلات الصوتية والموسيقية	5920
6010	Radio broadcasting	10	20	24	13	67	الإذاعة الصوتية (الراديو)	6010
6020	Television programming and broadcasting activities	13	11	14	7	45	أنشطة البرامج والإذاعة المرئية (التلفزيون)	6020
6110	Wired telecommunications activities	15	17	11	92	135	أنشطة الاتصالات السلكية	6110
6120	Wireless telecommunications activities	17	12	23	93	145	أنشطة الاتصالات اللاسلكية	6120
6130	Satellite telecommunications activities	0	0	0	5	5	أنشطة الاتصالات الفضائية (عبر الأقمار الصناعية)	6130
6190	Other telecommunications activities	4	4	9	236	253	أنشطة الاتصالات الأخرى	6190
6201	Computer programming activities	14	16	37	55	122	أنشطة البرمجة الحاسوبية	6201
6202	Computer consultancy and computer facilities management activities	3	0	2	3	8	أنشطة الخبرة الاستشارية الحاسوبية وإدارة المرافق الحاسوبية	6202
6209	Other information technology and computer service activities	1	4	3	16	24	أنشطة خدمات تكنولوجيا المعلومات والحاسوب الأخرى	6209
6311	Data processing, hosting and related activities	2	2	8	11	23	تجهيز البيانات واستضافة المواقع على الشبكة وما يتصل بها من أنشطة	6311
6312	Web portals	1	0	3	2	6	بوابات الشبكة	6312
6391	News agency activities	2	5	6	5	18	أنشطة وكالات الأنباء	6391
6399	Other information service activities n.e.c.	0	1	1	1	3	أنشطة خدمات المعلومات الأخرى غير المصنفة في موقع آخر	6399
6419	Other monetary intermediation	69	130	96	12	307	أنواع الوساطة المالية الأخرى	6419
6420	Activities of holding companies	2	2	1	0	5	أنشطة الشركات القابضة	6420

جدول 11 (تابع): عدد المنشآت العاملة* في القطاع الخاص والقطاع الأهلي والشركات الحكومية في فلسطين حسب النشاط الاقتصادي الرئيسي (الحد الرابع) وفئات حجم العمالة، 2017

Table 11 (Cont.): Number of Operating Establishments* in the Private Sector, Non Governmental Organization Sector and Government Companies in Palestine by Main Economic Activity (Fourth Digit) and Employment Size Group, 2017

ISIC	Economic Activity	فئات حجم العمالة				المجموع Total	النشاط الاقتصادي	رمز النشاط
		+20	19-10	9-5	4-1			
6430	Trusts, funds and similar financial entities	0	0	2	2	4	الاتحادات الاحتكارية وصناديق الاموال والكيانات المالية المشابهة	6430
6491	Financial leasing	0	0	0	1	1	التأجير المالي	6491
6492	Other credit granting	9	23	50	32	114	اشكال منح القروض الأخرى	6492
6499	Other financial service activities, except insurance and pension funding activities, n.e.c.	0	0	2	3	5	انشطة الخدمات المالية الأخرى عدا أنشطة تمويل التأمين والمعاشات التقاعدية غير مصنفة في موضع آخر	6499
6511	Life insurance	0	0	1	5	6	التأمين على الحياة	6511
6512	Non-life insurance	18	19	31	241	309	التأمين خلاف التأمين على الحياة	6512
6520	Reinsurance	0	0	0	1	1	اعاده التأمين	6520
6611	Administration of financial markets	1	2	1	3	7	إدارة الأسواق المالية	6611
6612	Security and commodity contracts brokerage	1	5	32	524	562	أنشطة الوساطة المتعلقة ب عقود الاوراق المالية والسلع الاساسية	6612
6622	Activities of insurance agents and brokers	1	0	0	7	8	أنشطة وكلاء وسماسرة التأمين	6622
6630	Fund management activities	2	2	3	3	10	أنشطة إدارة الاموال	6630
6810	Real estate activities with own or leased property	9	11	27	299	346	لأنشطة العقارية في الممتلكات المملوكة أو المؤجرة	6810
6820	Real estate activities on a fee or contract basis	2	4	6	51	63	الأنشطة العقارية على أساس عقد أو نظير رسم	6820
6910	Legal activities	4	15	96	2,066	2,181	الأنشطة القانونية	6910
6920	Accounting, bookkeeping and auditing activities; tax consultancy	2	6	45	281	334	الانشطة المحاسبية ومسك النفاثر ومراجعة الحسابات والاستشارات الضريبية	6920
7010	Activities of head offices	3	3	3	18	27	انشطة المكاتب الرئيسية	7010
7020	Management consultancy activities	3	1	27	43	74	أنشطة الخبرة الاستشارية في مجال الادارة	7020
7110	Architectural and engineering activities and related technical consultancy	11	42	171	698	922	الانشطة المعمارية والهندسية وما يتصل بها من استشارات فنية	7110
7120	Technical testing and analysis	1	4	9	12	26	الاختبارات والتحليلات التقنية	7120
7210	Research and experimental development on natural sciences and engineering	2	3	4	16	25	البحث والتطوير التجريبي في مجال العلوم الطبيعية والهندسة	7210
7220	Research and experimental development on social sciences and humanities	5	7	16	23	51	البحث والتطوير التجريبي في مجال العلوم الاجتماعية والإنسانية	7220

جدول 11 (تابع): عدد المنشآت العاملة* في القطاع الخاص والقطاع الأهلي والشركات الحكومية في فلسطين حسب النشاط الاقتصادي الرئيسي (الحد الرابع) وفئات حجم العمالة، 2017

Table 11 (Cont.): Number of Operating Establishments* in the Private Sector, Non Governmental Organization Sector and Government Companies in Palestine by Main Economic Activity (Fourth Digit) and Employment Size Group, 2017

ISIC	Economic Activity	فئات حجم العمالة				المجموع Total	النشاط الاقتصادي	رمز النشاط
		+20	19-10	9-5	4-1			
7310	Advertising	8	19	70	272	369	الإعلان	7310
7320	Market research and public opinion polling	0	5	10	17	32	ابحاث السوق وإستطلاعات الرأي العام	7320
7410	Specialized design activities	0	0	9	97	106	أنشطة التصميم المتخصصة	7410
7420	Photographic activities	3	13	37	560	613	انشطة التصوير الفوتوغرافي	7420
7490	Other professional, scientific and technical activities n.e.c.	0	3	8	20	31	الأنشطة المهنية والعلمية والتقنية الأخرى التي لم تصنف في موضع آخر	7490
7500	Veterinary activities	0	1	1	85	87	الأنشطة البيطرية	7500
7710	Renting and leasing of motor vehicles	1	3	15	211	230	تأجير المركبات ذات المحركات	7710
7721	Renting and leasing of recreational and sports goods	0	0	0	3	3	تأجير السلع الترفيهية والرياضية	7721
7722	Renting of video tapes and disks	0	0	0	1	1	تأجير شرائط وأقراص الفيديو	7722
7729	Renting and leasing of other personal and household goods	0	4	22	523	549	تأجير السلع الشخصية والمنزلية الأخرى	7729
7730	Renting and leasing of other machinery, equipment and tangible goods	0	0	5	89	94	أنشطة تأجير الآلات والمعدات لأخرى والسلع الحقيقية	7730
7740	Leasing of intellectual property and similar products, except copyrighted works	0	0	1	1	2	تأجير منتجات الملكية الفكرية وما شابه عدا الاعمال المحمية بحقوق النشر	7740
7810	Activities of employment placement agencies	1	0	2	13	16	أنشطة وكالات التشغيل	7810
7820	Temporary employment agency activities	0	0	0	2	2	انشطة وكالات التشغيل المؤقت	7820
7911	Travel agency activities	1	5	28	159	193	أنشطة وكالات السفر	7911
7912	Tour operator activities	1	4	11	159	175	أنشطة تنظيم الجولات السياحية	7912
7990	Other reservation service and related activities	0	0	0	2	2	خدمات الحجز الأخرى والأنشطة المتصلة بها	7990
8010	Private security activities	3	1	1	9	14	أنشطة الأمن الخاصة	8010
8020	Security systems service activities	0	0	2	3	5	أنشطة خدمات نظم الأمن	8020
8110	Combined facilities support activities	3	1	2	8	14	الانشطة المتكاملة لدعم المرافق	8110
8121	General cleaning of buildings	1	1	0	6	8	التنظيف العام للمباني	8121
8129	Other building and industrial cleaning activities	0	0	0	4	4	أنشطة تنظيف المباني والتنظيف الصناعي الأخرى	8129

جدول 11 (تابع): عدد المنشآت العاملة* في القطاع الخاص والقطاع الأهلي والشركات الحكومية في فلسطين حسب النشاط الاقتصادي الرئيسي (الحد الرابع) وفئات حجم العمالة، 2017

Table 11 (Cont.): Number of Operating Establishments* in the Private Sector, Non Governmental Organization Sector and Government Companies in Palestine by Main Economic Activity (Fourth Digit) and Employment Size Group, 2017

ISIC	Economic Activity	فئات حجم العمالة				المجموع Total	النشاط الاقتصادي	رمز النشاط
		+20	19-10	9-5	4-1			
8130	Landscape care and maintenance service activities	0	0	1	1	2	الأنشطة المتعلقة بخدمة وصيانة تجميل المواقع	8130
8211	Combined office administrative service activities	1	3	10	46	60	أنشطة الخدمات الادارية المتكاملة للمكاتب	8211
8219	Photocopying, document preparation and other specialized office support	0	1	9	451	461	تصوير المستندات وتجهيز الوثائق وغيرها من الأنشطة المتخصصة المساندة للمكاتب	8219
8220	Activities of call centres	0	0	0	1	1	أنشطة مراكز النداء (الاستعلامات الهاتفية)	8220
8230	Organization of conventions and trade shows	1	0	2	2	5	تنظيم المؤتمرات والمعارض التجارية	8230
8291	Activities of collection agencies and credit bureaus	1	0	3	17	21	أنشطة وكالات تحصيل المدفوعات ومكاتب الائتمان	8291
8292	Packaging activities	18	8	11	29	66	أنشطة التغليف والتعبئة	8292
8299	Other business support service activities n.e.c.	1	0	1	36	38	أنشطة خدمات الدعم والمساندة الاخرى للاعمال غير مصنفة في موضع آخر	8299
8411	General public administration activities	1	2	0	5	8	الانشطة العامة للإدارة العامة (الدولة)	8411
8412	Regulation of the activities of providing health care, education, cultural services and other social services, excluding social security	4	4	3	11	22	تنظيم أنشطة الأجهزة التي تقدم الرعاية الصحية والخدمات التعليمية والثقافية وغيرها من الخدمات الاجتماعية الأخرى باستثناء الضمان الاجتماعي	8412
8413	Regulation of and contribution to more efficient operation of businesses	0	1	0	1	2	تنظيم أنشطة تسبير الأعمال والإسهام في تحسين عملياتها	8413
8421	Foreign affairs	1	0	0	0	1	الشؤون الخارجية	8421
8422	Defence activities	0	0	0	1	1	أنشطة الدفاع	8422
8423	Public order and safety activities	0	2	0	5	7	أنشطة النظام العام والسلامة	8423
8430	Compulsory social security activities	0	1	3	1	5	أنشطة الضمان الاجتماعي الإلزامي	8430
8510	Pre-primary and primary education	152	331	766	845	2,094	التعليم قبل الأساسي والتعليم الأساسي	8510
8521	General secondary education	66	16	2	4	88	التعليم الثانوي العام	8521
8522	Technical and vocational secondary education	4	10	17	48	79	التعليم الثانوي الفني والمهني	8522
8530	Higher education	54	27	27	40	148	التعليم العالي	8530
8541	Sports and recreation education	0	0	2	10	12	التعليم الرياضي والترفيهي	8541
8542	Cultural education	7	12	18	41	78	التعليم الثقافي	8542

جدول 11 (تابع): عدد المنشآت العاملة* في القطاع الخاص والقطاع الأهلي والشركات الحكومية في فلسطين حسب النشاط الاقتصادي الرئيسي (الحد الرابع) وفئات حجم العمالة، 2017

Table 11 (Cont.): Number of Operating Establishments* in the Private Sector, Non Governmental Organization Sector and Government Companies in Palestine by Main Economic Activity (Fourth Digit) and Employment Size Group, 2017

ISIC	Economic Activity	فئات حجم العمالة				المجموع Total	النشاط الاقتصادي	رمز النشاط
		+20	19-10	9-5	4-1			
8549	Other education n.e.c.	15	64	315	1,120	1,514	أنواع التعليم الأخرى غير المصنفة في أماكن أخرى	8549
8550	Educational support activities	3	8	21	48	80	أنشطة دعم (مساندة) التعليم	8550
8610	Hospital activities	35	12	1	5	53	أنشطة المستشفيات	8610
8620	Medical and dental practice activities	61	103	160	3,814	4,138	أنشطة العيادات الطبية وعيادات الأسنان	8620
8690	Other human health activities	4	15	57	957	1,033	الأنشطة الأخرى المتصلة بصحة الإنسان	8690
8710	Residential nursing care facilities	1	4	1	4	10	مرافق تقديم الرعاية التمريضية مع الإقامة	8710
8720	Residential care activities for mental retardation, mental health and substance abuse	0	1	2	3	6	أنشطة الرعاية مع الإقامة للمتخلفين عقليا والمرضى النفسيين والمدمنين	8720
8730	Residential care activities for the elderly and disabled	3	3	9	3	18	أنشطة تقديم الرعاية للمسنين والمعاقين مع إقامة	8730
8790	Other residential care activities	13	9	14	16	52	أنشطة الرعاية الأخرى مع الإقامة	8790
8810	Social work activities without accommodation for the elderly and disabled	25	34	42	49	150	أنشطة العمل الاجتماعي بدون إقامة للمسنين والمعاقين	8810
8890	Other social work activities without accommodation	30	56	120	370	576	أنشطة العمل الاجتماعي الأخرى بدون إقامة	8890
9000	Creative, arts and entertainment activities	1	15	33	113	162	الأنشطة الإبداعية والفنون وأنشطة الترفيه	9000
9101	Library and archives activities	1	0	2	25	28	أنشطة المكتبات والمحفوظات	9101
9102	Museums activities and operation of historical sites and buildings	3	4	0	11	18	أنشطة المتاحف وتشغيل المواقع والمباني التاريخية	9102
9103	Botanical and zoological gardens and nature reserves activities	0	1	3	4	8	أنشطة حدائق النباتات والحيوانات والمحميات الطبيعية	9103
9311	Operation of sports facilities	0	1	3	23	27	تشغيل المرافق الرياضية	9311
9312	Activities of sports clubs	9	33	89	713	844	أنشطة النوادي الرياضية	9312
9319	Other sports activities	0	1	2	2	5	أنشطة رياضية أخرى	9319
9321	Activities of amusement parks and theme parks	2	8	16	24	50	أنشطة مدن التسلية والملاهي والالعاب	9321
9329	Other amusement and recreation activities n.e.c.	14	60	184	1,383	1,641	أنشطة التسلية والترفيه الأخرى التي لم تصنف في موضع آخر	9329
9411	Activities of business and employers membership organizations	19	16	32	75	142	أنشطة المنظمات ذات العضوية لرجال الأعمال وأرباب العمل	9411
9412	Activities of professional membership organizations	7	11	17	79	114	أنشطة المنظمات المهنية ذات العضوية	9412

جدول 11 (تابع): عدد المنشآت العاملة* في القطاع الخاص والقطاع الأهلي والشركات الحكومية في فلسطين حسب النشاط الاقتصادي الرئيسي (الحد الرابع) وفئات حجم العمالة، 2017

Table 11 (Cont.): Number of Operating Establishments* in the Private Sector, Non Governmental Organization Sector and Government Companies in Palestine by Main Economic Activity (Fourth Digit) and Employment Size Group, 2017

ISIC	Economic Activity	فئات حجم العمالة				المجموع Total	النشاط الاقتصادي	رمز النشاط
		+20	19-10	9-5	4-1			
9420	Activities of trade unions	5	6	17	59	87	أنشطة نقابات العمال	9420
9491	Activities of religious organizations	2	8	20	114	144	أنشطة المنظمات الدينية	9491
9492	Activities of political organizations	4	11	26	110	151	أنشطة المنظمات السياسية	9492
9499	Activities of other membership organizations n.e.c.	78	131	215	401	825	أنشطة المنظمات الأخرى ذات العضوية التي لم تصنف في موضع آخر	9499
9511	Repair of computers and peripheral equipment	0	0	5	420	425	إصلاح أجهزة الحاسوب والمعدات الطرفية (الملحقة) لها	9511
9512	Repair of communication equipment	1	2	7	299	309	إصلاح معدات الاتصالات	9512
9521	Repair of consumer electronics	0	1	2	256	259	إصلاح الأجهزة الإلكترونية الاستهلاكية	9521
9522	Repair of household appliances and home and garden equipment	2	2	12	1,040	1,056	إصلاح الأجهزة المنزلية والمعدات المنزلية ومعدات الحدائق	9522
9523	Repair of footwear and leather goods	0	0	3	94	97	إصلاح الأحذية والمنتجات الجلدية	9523
9524	Repair of furniture and home furnishings	0	0	1	50	51	إصلاح الأثاث والمفروشات المنزلية	9524
9529	Repair of other personal and household goods	0	4	11	755	770	إصلاح السلع الشخصية والمنزلية الأخرى	9529
9601	Washing and (dry-) cleaning of textile and fur products	0	2	23	411	436	خدمات الغسل والتنظيف (الجاف) للملابس والمنسوجات ومنتجات الفراء	9601
9602	Hairdressing and other beauty treatment	1	14	144	8,462	8,621	تصفيف الشعر وأنواع التجميل الأخرى	9602
9603	Funeral and related activities	0	0	0	1	1	أنشطة الجناز وما يتصل بها من أنشطة	9603
9609	Other personal service activities n.e.c.	1	2	19	89	111	أنشطة الخدمات الشخصية الأخرى غير المصنفة في موضع آخر	9609
9700	Activities of households as employers of domestic personnel	0	0	0	1	1	أنشطة الأسر المعيشية التي تستخدم أفراداً للعمل المنزلي	9700
9900	Activities of extraterritorial organizations and bodies	14	10	15	27	66	أنشطة المنظمات والهيئات غير الإقليمية غير الخاضعة للولاية الوطنية	9900
9999	Not stated	0	0	3	45	48	غير مبين	9999
	Total	2,093	3,837	10,847	130,072	146,849	المجموع	

* Does not include Auxil. Activity Establishments

* لا يشمل منشآت النشاط المساند

جدول 12: عدد المنشآت العاملة* في القطاع الخاص والقطاع الأهلي والشركات الحكومية في الضفة الغربية حسب النشاط الاقتصادي الرئيسي (الحد الرابع) وفئات حجم العمالة، 2017

Table 12: Number of Operating Establishments* in the Private Sector, Non Governmental Organization Sector and Government Companies in the West Bank by Main Economic Activity (Fourth Digit) and Employment Size Group, 2017

ISIC	Economic Activity	فئات حجم العمالة				المجموع Total	النشاط الاقتصادي	رمز النشاط
		+20	19-10	9-5	4-1			
0810	Quarrying of stone, sand and clay	13	42	139	103	297	إستخراج الأحجار والرمال والطفل (الصلصال)	0810
1010	Processing and preserving of meat	7	8	2	33	50	تجهيز وحفظ اللحوم	1010
1030	Processing and preserving of fruit and vegetables	18	10	24	147	199	تجهيز وحفظ الفواكه والمكسرات والخضراوات	1030
1040	Manufacture of vegetable and animal oils and fats	2	22	107	125	256	صناعة الزيوت والدهون النباتية والحيوانية	1040
1050	Manufacture of dairy products	11	3	7	56	77	صناعة منتجات الألبان	1050
1061	Manufacture of grain mill products	1	1	7	61	70	صناعة منتجات مطاحن الحبوب	1061
1062	Manufacture of starches and starch products	0	0	1	0	1	صناعة النشاء ومنتجاته	1062
1071	Manufacture of bakery products	12	61	328	1,359	1,760	صناعة منتجات المخابز	1071
1073	Manufacture of cocoa, chocolate and sugar confectionery	3	5	20	31	59	صناعة الكاكاو والشيكولاته والحلويات السكرية	1073
1074	Manufacture of macaroni, noodles, couscous and similar farinaceous products	1	2	2	3	8	صناعة المعكرونة والشعيرية والمفتول والمنتجات النشوية المماثلة	1074
1075	Manufacture of prepared meals and dishes out side restaurants	0	0	2	10	12	صناعة الوجبات والأطباق الجاهزة المعدة للتوزيع خارج المطاعم	1075
1079	Manufacture of other food products n.e.c	9	11	35	109	164	صناعة منتجات غذائية أخرى غير المصنفة في مكان آخر	1079
1080	Manufacture of prepared animal feeds	2	10	7	9	28	صناعة الأعلاف الحيوانية المحضرة	1080
1101	Distilling, rectifying and blending of spirits	0	0	0	1	1	تقطير وتكرير ومزج المشروبات الروحية	1101
1103	Manufacture of malt liquors and malt	0	2	1	0	3	صنع المشروبات الكحولية من الشعير وصنع مشروبات الشعير	1103
1104	Manufacture of soft drinks; production of mineral waters and other bottled waters	4	9	7	17	37	صناعة المشروبات الخفيفة (المرطبات) وإنتاج المياه المعدنية وغيرها من المياه المعبأة	1104
1200	Manufacture of tobacco products	1	1	1	5	8	صناعة منتجات التبغ	1200
1311	Preparation and spinning of textile fibres	0	1	0	5	6	تجهيز وغزل الياف المنسوجات	1311
1312	Weaving of textiles	3	1	5	14	23	نسيج المنسوجات	1312
1392	Manufacture of made-up textile articles, except apparel	8	11	15	181	215	صناعة المنسوجات الجاهزة عدا الملابس	1392

* Does not include Auxil. Activity Establishments

* لا يشمل منشآت النشاط المساند

جدول 12 (تابع): عدد المنشآت العاملة* في القطاع الخاص والقطاع الأهلي والشركات الحكومية في الضفة الغربية حسب النشاط الاقتصادي الرئيسي (الحد الرابع) وفئات حجم العمالة، 2017

Table 12 (Cont.): Number of Operating Establishments* in the Private Sector, Non Governmental Organization Sector and Government Companies in the West Bank by Main Economic Activity (Fourth Digit) and Employment Size Group, 2017

ISIC	Economic Activity	فئات حجم العمالة				المجموع Total	النشاط الاقتصادي	رمز النشاط
		+20	19-10	9-5	4-1			
1393	Manufacture of carpets and rugs	0	0	0	1	1	صناعة السجاد والبسط	1393
1394	Manufacture of cordage, rope, twine and netting	0	0	0	0	0	صنع حبال السفن والحبال من المجدلات القنبية والشباك	1394
1399	Manufacture of other textiles n.e.c	0	0	0	2	2	صناعة منسوجات أخرى غير المصنفة في مكان آخر	1399
1410	Manufacture of wearing apparel, except fur apparel	70	122	243	961	1,396	صناعة الملابس عدا الملابس المصنوعة من الفراء	1410
1420	Manufacture of articles of fur	0	0	0	2	2	صناعة أصناف الفراء	1420
1430	Manufacture of knitted and crocheted apparel	0	1	1	3	5	صناعة الملابس وأصناف أخرى من التريكو أو الكورثية	1430
1511	Tanning and dressing of leather; dressing and dyeing of fur	0	3	5	10	18	دباغة وتهيئة الجلود؛ تهيئة وصنع الفراء	1511
1512	Manufacture of luggage, handbags and the like, saddlery and harness	1	5	9	12	27	صناعة حقائب الأمتعة وحقائب اليد والسروج والأعنة	1512
1520	Manufacture of footwear	18	30	54	140	242	صناعة الأحذية	1520
1610	Sawmilling and planking of wood	0	4	4	97	105	نشر ومسح الأخشاب	1610
1621	Manufacture of veneer sheets and wood-based panels	0	1	1	1	3	صناعة رقائق من قشره الخشب وصناعة الألواح من الخشب المضغوط	1621
1622	Manufacture of builders' carpentry and joinery	3	5	23	304	335	صناعة منتجات النجارة المستخدمة في البناء	1622
1623	Manufacture of wooden containers	1	0	7	20	28	صناعة الأوعية الخشبية	1623
1629	Manufacture of other products of wood; Manufacture of articles of cork, straw and plaiting materials	1	12	18	220	251	صناعة المنتجات الخشبية الأخرى وصناعة اصناف من الفلين والقش ومواد الضفر	1629
1701	Manufacture of pulp, paper and paperboard	2	1	1	2	6	صناعة عجائن ولب الورق والورق المقوى	1701
1702	Manufacture of corrugated paper and paperboard and of containers of paper and paperboard	2	7	13	11	33	صناعة الورق المموج والمقوى (الكرتون) والأوعية المصنوعة من الورق او الورق المقوى	1702
1709	Manufacture of other articles of paper and paperboard	9	13	10	21	53	صناعة اصناف أخرى من الورق والورق المقوى (الكرتون)	1709
1811	Printing	6	6	32	273	317	الطباعة	1811
1812	Service activities related to printing	0	1	4	31	36	أنشطة الخدمات المتصلة بالطباعة	1812
1920	Manufacture of refined petroleum products	1	0	1	6	8	صناعة المنتجات النفطية المكررة	1920
2011	Manufacture of basic chemicals	1	1	0	1	3	صناعة المواد الكيميائية الأساسية	2011

جدول 12 (تابع): عدد المنشآت العاملة* في القطاع الخاص والقطاع الأهلي والشركات الحكومية في الضفة الغربية حسب النشاط الاقتصادي الرئيسي (الحد الرابع) وفئات حجم العمالة، 2017

Table 12 (Cont.): Number of Operating Establishments* in the Private Sector, Non Governmental Organization Sector and Government Companies in the West Bank by Main Economic Activity (Fourth Digit) and Employment Size Group, 2017

ISIC	Economic Activity	فئات حجم العمالة				المجموع Total	النشاط الاقتصادي	رمز النشاط
		+20	19-10	9-5	4-1			
2012	Manufacture of fertilizers and nitrogen compounds	0	0	0	1	1	صناعة الأسمدة والمركبات الأروتيه (النيتروجينية)	2012
2013	Manufacture of plastics and synthetic rubber in primary forms	1	0	0	2	3	صناعة اللدائن(البلاستيك) والمطاط التركيبي في أشكالها الأولية	2013
2021	Manufacture of pesticides and other agrochemical products	0	0	1	1	2	صناعة مبيدات الآفات والمنتجات الكيماوية الزراعية الأخرى	2021
2022	Manufacture of paints, varnishes and similar coatings, printing ink and mastics	1	3	2	7	13	صناعة الدهانات والورنيشات والطلاءات المماتلة وأحبار الطباعة والاصماغ	2022
2023	Manufacture of soap and detergents, cleaning and polishing preparations, perfumes and toilet preparations	6	11	14	49	80	صناعة الصابون ومستحضرات التنظيف والتلميع والطور ومستحضرات التجميل	2023
2029	Manufacture of other chemical products n.e.c.	0	0	1	2	3	صناعة منتجات كيميائية أخرى غير مصنفة في مكان آخر	2029
2100	Manufacture of pharmaceuticals, medicinal chemical and botanical products	6	6	4	3	19	صناعة المستحضرات الصيدلانية (المنتجات الدوائية الكيماوية والنباتية)	2100
2211	Manufacture of rubber tyres and tubes; retreading and rebuilding of rubber tyres	0	0	1	1	2	صناعة الإطارات والأنابيب المطاطية وتجديد الأسطح الخارجية للإطارات المطاطية وإعادة بنائها	2211
2219	Manufacture of other rubber products	0	1	3	3	7	صناعة المنتجات المطاطية الأخرى	2219
2220	Manufacture of plastics products	22	28	47	92	189	صناعة المنتجات اللدائنية (البلاستيك)	2220
2310	Manufacture of glass and glass products	3	3	12	86	104	صناعة الزجاج والمنتجات الزجاجية	2310
2391	Manufacture of refractory products	1	1	0	5	7	صناعة المنتجات الحرارية	2391
2392	Manufacture of clay building materials	0	5	4	12	21	صناعة المنتجات الصلصالية (الخرقية) الإنشائية	2392
2393	Manufacture of other porcelain and ceramic products	0	1	2	28	31	صناعة منتجات من خزف وبورسلان أخرى	2393
2394	Manufacture of cement, lime and plaster	2	2	4	14	22	صناعة الأسمنت والجير والجص(الجبس)	2394
2395	Manufacture of articles of concrete, cement and plaster	39	74	120	128	361	صنع أصناف من الخرسانة والأسمنت والجص	2395
2396	Cutting, shaping and finishing of stone	54	145	302	717	1,218	قطع وتشكيل وإتمام تجهيز الأحجار	2396
2399	Manufacture of other non-metallic mineral products n.e.c.	0	0	1	3	4	صناعة المنتجات المعدنية اللافلزية الأخرى غير المصنفة في مكان آخر	2399
2410	Manufacture of basic iron and steel	1	1	6	30	38	صناعة الحديد والصلب الأساسية	2410
2420	Manufacture of basic precious and other non-ferrous metals	0	1	2	12	15	صناعة المعادن الثمينة الأساسية وغيرها من المعادن غير الحديدية	2420
2431	Casting of iron and steel	0	0	2	0	2	سبك (صب) الحديد والصلب	2431

جدول 12 (تابع): عدد المنشآت العاملة* في القطاع الخاص والقطاع الأهلي والشركات الحكومية في الضفة الغربية حسب النشاط الاقتصادي الرئيسي (الحد الرابع) وفئات حجم العمالة، 2017

Table 12 (Cont.): Number of Operating Establishments* in the Private Sector, Non Governmental Organization Sector and Government Companies in the West Bank by Main Economic Activity (Fourth Digit) and Employment Size Group, 2017

ISIC	Economic Activity	فئات حجم العمالة				المجموع Total	النشاط الاقتصادي	رمز النشاط
		+20	19-10	9-5	4-1			
2432	Casting of non-ferrous metals	0	0	1	1	2	سبك المعادن غير الحديدية	2432
2511	Manufacture of structural metal products	13	25	140	2,606	2,784	صناعة المنتجات المعدنية الإنشائية	2511
2512	Manufacture of tanks, reservoirs and containers of metal	2	4	7	13	26	صناعة الصهاريج والخزانات والأوعية من المعادن	2512
2513	Manufacture of steam generators, except central heating hot water boilers	0	0	0	1	1	صناعة مولدات بخار الماء باستثناء مراحل التدفئة المركزية بالمياه الساخنة	2513
2520	Manufacture of weapons and ammunition	0	0	0	2	2	صناعة الأسلحة والذخائر	2520
2591	Forging, pressing, stamping and roll-forming of metal; powder metallurgy	1	0	0	2	3	تشكيل المعادن بالطرق الكبس والسبك والدفنة وميتالورجيا (علم المعادن) المساحيق	2591
2592	Treatment and coating of metals; machining	3	4	21	214	242	معالجة وطلاء المعادن: المعالجة بالالات	2592
2593	Manufacture of cutlery, hand tools and general hardware	1	0	1	16	18	صناعة ادوات القطع والعدد اليدويه والأدوات المعدنية العامه	2593
2599	Manufacture of other fabricated metal products n.e.c.	5	3	11	80	99	صناعة منتجات المعادن المشكلة الاخرى غير المصنفة في موضع آخر	2599
2610	Manufacture of electronic components and boards	2	3	4	6	15	صناعة اللوحات والمكونات الإلكترونية	2610
2630	Manufacture of communication equipment	0	0	0	0	0	صناعة معدات الاتصالات	2630
2651	Manufacture of measuring, testing, navigating and control equipment	0	0	0	1	1	صناعة معدات القياس والتحقق والاختبار والملاحة والتحكم	2651
2660	Manufacture of irradiation, electromedical and electrotherapeutic equipment	0	1	0	0	1	صناعة اجهزة الاشعة والاجهزة الكهربائية الطبية والعلاجية	2660
2710	Manufacture of electric motors, generators, transformers and electricity distribution and control apparatus	1	1	0	1	3	صناعة المحركات والمولدات والمحولات الكهربائيه وأجهزة توزيع الكهرباء والتحكم فيها	2710
2720	Manufacture of batteries and accumulators	0	0	0	1	1	صناعة البطاريات والمركمات	2720
2733	Manufacture of wiring devices	0	1	0	0	1	صناعة اجهزة الاسلاك الكهربائيه	2733
2740	Manufacture of electric lighting equipment	0	0	1	0	1	صناعة معدات الإضاءة الكهربائيه	2740
2750	Manufacture of domestic appliances	1	3	5	5	14	صناعة الأجهزة المنزلية	2750
2790	Manufacture of other electrical equipment	1	0	2	3	6	صناعة المعدات الكهربائيه الأخرى	2790
2812	Manufacture of fluid power equipment	0	0	1	1	2	صناعة المعدات التي تعمل بطاقة الموائع (السائلة)	2812

جدول 12 (تابع): عدد المنشآت العاملة* في القطاع الخاص والقطاع الأهلي والشركات الحكومية في الضفة الغربية حسب النشاط الاقتصادي الرئيسي (الحد الرابع) وفئات حجم العمالة، 2017

Table 12 (Cont.): Number of Operating Establishments* in the Private Sector, Non Governmental Organization Sector and Government Companies in the West Bank by Main Economic Activity (Fourth Digit) and Employment Size Group, 2017

ISIC	Economic Activity	فئات حجم العمالة				المجموع Total	النشاط الاقتصادي	رمز النشاط
		+20	19-10	9-5	4-1			
2815	Manufacture of ovens, furnaces and furnace burners	0	5	6	9	20	صناعة الافران وافران الصهر ومواقد افران الصهر	2815
2816	Manufacture of lifting and handling equipment	0	1	0	1	2	صناعة معدات الرفع والمناولة	2816
2818	Manufacture of power-driven hand tools	0	0	0	4	4	صناعة العدد اليدوية التي تدار بالطاقة	2818
2819	Manufacture of other general-purpose machinery	2	1	1	0	4	صناعة الآلات الأخرى متعددة الأغراض	2819
2821	Manufacture of agricultural and forestry machinery	1	0	0	2	3	صنع الآلات الزراعية وآلات الحراثة	2821
2824	Manufacture of machinery for mining, quarrying and construction	0	0	0	3	3	صناعة الآلات لعمليات التعدين واستغلال المحاجر والتشييد	2824
2825	Manufacture of machinery for food, beverage and tobacco	0	0	0	4	4	صناعة آلات تجهيز الأغذية والمشروبات والتبغ	2825
2829	Manufacture of other special-purpose machinery	0	0	1	6	7	صناعة الآلات المتخصصة الغرض الأخرى	2829
2910	Manufacture of motor vehicles	0	1	1	0	2	صناعة المركبات ذات المحركات	2910
2920	Manufacture of bodies (coachwork) for motor vehicles; Manufacture of trailers and semi-trailers	0	0	0	1	1	صناعة الهياكل (أعمال تجهيز العربات) للمركبات ذات المحركات وصناعة المركبات المقطورة والمركبات النصف مقطورة	2920
2930	Manufacture of parts and accessories for motor vehicles	0	0	0	0	0	صناعة أجزاء وتوابع ومركبات المركبات ذات المحركات	2930
3092	Manufacture of bicycles and invalid carriages	0	0	0	1	1	صناعة الدراجات العادية والكراسي المتحركة (للمعوقين)	3092
3099	Manufacture of other transport equipment n.e.c.	0	0	0	1	1	صناعة معدات النقل الأخرى غير المصنفة في موضع آخر	3099
3100	Manufacture of furniture	45	88	315	2,510	2,958	صناعة الأثاث	3100
3211	Manufacture of jewellery and related articles	2	5	15	37	59	صناعة المجوهرات والأصناف المتصلة	3211
3212	Manufacture of imitation jewellery and related articles	1	0	0	0	1	صناعة المجوهرات المقلدة والأصناف ذات الصلة	3212
3220	Manufacture of musical instruments	0	0	0	1	1	صناعة الآلات الموسيقية	3220
3240	Manufacture of games and toys	0	2	9	8	19	صناعة الألعاب ولعبة	3240
3250	Manufacture of medical and dental instruments and supplies	1	0	4	45	50	صناعة الأدوات والمعدات الطبية ومعدات طب الأسنان	3250
3290	Other manufacturing n.e.c.	0	1	0	2	3	صناعات تحويلية أخرى غير مصنفة في موقع آخر	3290
3311	Repair of fabricated metal products	0	0	3	6	9	إصلاح المنتجات المعدنية المصنعة	3311

جدول 12 (تابع): عدد المنشآت العاملة* في القطاع الخاص والقطاع الأهلي والشركات الحكومية في الضفة الغربية حسب النشاط الاقتصادي الرئيسي (الحد الرابع) وفئات حجم العمالة، 2017

Table 12 (Cont.): Number of Operating Establishments* in the Private Sector, Non Governmental Organization Sector and Government Companies in the West Bank by Main Economic Activity (Fourth Digit) and Employment Size Group, 2017

ISIC	Economic Activity	فئات حجم العمالة				المجموع Total	النشاط الاقتصادي	رمز النشاط
		+20	19-10	9-5	4-1			
3312	Repair and maintenance of industrial machinery and equipment	0	3	14	165	182	إصلاح الآلات والمكائن الصناعية	3312
3313	Repair of electronic and optical equipment	1	0	2	14	17	إصلاح المعدات الإلكترونية والبصرية	3313
3314	Repair of electrical equipment	0	0	4	35	39	إصلاح المعدات الكهربائية	3314
3315	Repair of transport equipment, except motor vehicles	0	0	0	2	2	إصلاح معدات النقل عدا المركبات ذات المحركات	3315
3319	Repair of other equipment	0	0	3	15	18	إصلاح المعدات الأخرى	3319
3320	Installation of industrial machinery and equipment	0	1	0	2	3	تركيب المعدات والآلات الصناعية	3320
3510	Electric power generation, transmission and distribution	16	6	4	18	44	توليد ونقل وتوزيع الطاقة (الكهربائية)	3510
3520	Manufacture of gas; distribution of gaseous fuels through mains	0	0	1	1	2	إنتاج الغاز وتوزيعه من خلال الانابيب الرئيسية	3520
3530	Steam and air conditioning supply	0	0	0	0	0	امدادات البخار والهواء المكيف	3530
3600	Water collection, treatment and supply	1	3	4	102	110	تجميع و معالجة وتنقية وتوزيع المياه	3600
3700	Sewerage	0	1	2	1	4	الصرف الصحي	3700
3811	Collection of non-hazardous waste	1	0	4	14	19	جمع النفايات غير الخطرة	3811
3830	Materials recovery	0	1	1	13	15	استرجاع المواد	3830
3900	Remediation activities and other waste management services	0	1	0	1	2	أنشطة المعالجة وخدمات ادارة النفايات الاخرى	3900
4100	Construction of buildings	36	39	57	115	247	تشبيد المباني	4100
4210	Construction of roads and railways	6	9	4	7	26	انشاء الطرق و خطوط سكك الحديد	4210
4220	Construction of utility projects	7	3	9	12	31	انشاء المرافق العامة	4220
4290	Construction of other civil engineering projects	0	1	0	0	1	تشبيد مشروعات الهندسة المدنية الأخرى	4290
4312	Site preparation	1	1	10	9	21	إعداد وتحضير الموقع	4312
4321	Electrical installation	2	8	7	57	74	التركيبات الكهربائية	4321
4322	Plumbing, heat and air-conditioning installation	1	3	7	52	63	اعمال السباكة والتدفئة وتكييف الهواء	4322
4329	Other construction installation	3	4	12	13	32	تركيبات انشائية اخرى	4329

جدول 12 (تابع): عدد المنشآت العاملة* في القطاع الخاص والقطاع الأهلي والشركات الحكومية في الضفة الغربية حسب النشاط الاقتصادي الرئيسي (الحد الرابع) وفئات حجم العمالة، 2017

Table 12 (Cont.): Number of Operating Establishments* in the Private Sector, Non Governmental Organization Sector and Government Companies in the West Bank by Main Economic Activity (Fourth Digit) and Employment Size Group, 2017

ISIC	Economic Activity	فئات حجم العمالة				المجموع Total	النشاط الاقتصادي	رمز النشاط
		+20	19-10	9-5	4-1			
4330	Building completion and finishing	0	1	6	66	73	اكمال وتشطيب المباني	4330
4390	Other specialized construction activities	1	0	3	4	8	أنشطة التشييد المتخصصة الأخرى	4390
4510	Sale of motor vehicles	10	12	52	388	462	بيع المركبات ذات المحركات	4510
4520	Maintenance and repair of motor vehicles	6	28	258	4,932	5,224	صيانة وإصلاح المركبات ذات المحركات	4520
4530	Sale of motor vehicle parts and accessories	3	16	59	1,283	1,361	بيع قطع غيار واكسسوارات المركبات ذات المحركات	4530
4540	Sale, maintenance and repair of motorcycles and related parts and accessories	1	0	1	52	54	بيع وصيانة وإصلاح الدراجات النارية وقطع غيارها والإكسسوارات المتصلة بها	4540
4610	Wholesale on a fee or contract basis	31	34	65	115	245	البيع بالجملة على أساس عقد أو نظير رسم	4610
4620	Wholesale of agricultural raw materials and live animals	2	4	16	54	76	البيع بالجملة للمواد الزراعية والماشية الحية	4620
4630	Wholesale of food, beverages and tobacco	33	60	142	446	681	البيع بالجملة للأغذية والمشروبات والتبغ	4630
4641	Wholesale of textiles, clothing and footwear	2	6	27	220	255	بيع المنسوجات والملبوسات والأحذية بالجملة	4641
4649	Wholesale of other household goods	9	23	56	272	360	بيع السلع المنزلية الأخرى بالجملة	4649
4651	Wholesale of computers, computer peripheral equipment and software	0	1	3	10	14	بيع الحواسيب ومعدات الطرفية والبرامج بالجملة	4651
4652	Wholesale of electronic and telecommunications equipment and parts	0	3	4	17	24	بيع المعدات الخاصة بالإلكترونيات وأجهزة الاتصالات وأجزائها بالجملة	4652
4653	Wholesale of agricultural machinery, equipment and supplies	0	2	0	13	15	بيع الآلات والمعدات واللوازم الزراعية بالجملة	4653
4659	Wholesale of other machinery and equipment	3	4	7	40	54	بيع الآلات والمعدات الأخرى بالجملة	4659
4661	Wholesale of solid, liquid and gaseous fuels and related products	2	4	6	17	29	بيع انواع الوقود الصلب والسائل والغازي والمنتجات المتصلة بها بالجملة	4661
4662	Wholesale of metals and metal ores	0	2	11	23	36	بيع المعادن وخامات المعادن بالجملة	4662
4663	Wholesale of construction materials, hardware, plumbing and heating equipment and supplies	17	23	78	272	390	بيع مواد البناء والمواد الانشائية المعدنية ومعدات ولوازم السباكة والتدفئة بالجملة	4663
4669	Wholesale of waste and scrap and other products n.e.c.	0	0	19	79	98	البيع بالجملة للنفايات والخردة والمنتجات الأخرى غير المصنفة في مكان اخر	4669
4690	Non-specialized wholesale trade	2	4	17	50	73	تجارة الجملة غير المتخصصة	4690

جدول 12 (تابع): عدد المنشآت العاملة* في القطاع الخاص والقطاع الأهلي والشركات الحكومية في الضفة الغربية حسب النشاط الاقتصادي الرئيسي (الحد الرابع) وفئات حجم العمالة، 2017

Table 12 (Cont.): Number of Operating Establishments* in the Private Sector, Non Governmental Organization Sector and Government Companies in the West Bank by Main Economic Activity (Fourth Digit) and Employment Size Group, 2017

ISIC	Economic Activity	فئات حجم العمالة				المجموع Total	النشاط الاقتصادي	رمز النشاط
		+20	19-10	9-5	4-1			
4711	Retail sale in non-specialized stores with food, beverages or tobacco predominating	7	15	118	10,638	10,778	البيع بالتجزئة في المتاجر غير المتخصصة التي تكون فيها الأغذية أو المشروبات أو التبغ هي السلع السائدة فيها	4711
4719	Other retail sale in non-specialized stores	1	6	12	35	54	انواع البيع الاخرى بالتجزئة في المتاجر غير المتخصصة	4719
4721	Retail sale of food in specialized stores	24	32	285	6,773	7,114	بيع الأغذية بالتجزئة في المتاجر المتخصصة	4721
4722	Retail sale of beverages in specialized stores	0	0	1	45	46	بيع المشروبات بالتجزئة في المتاجر المتخصصة	4722
4723	Retail sale of tobacco products in specialized store	0	0	3	238	241	بيع منتجات التبغ بالتجزئة في المتاجر المتخصصة	4723
4730	Retail sale of automotive fuel in specialized stores	8	29	98	201	336	بيع وقود السيارات بالتجزئة في المتاجر المتخصصة	4730
4741	Retail sale of computers, peripheral units, software and telecommunications equipment in specialized stores	3	5	30	1,658	1,696	بيع الحواسيب والوحدات الطرفية للحواسيب والبرمجيات و معدات الاتصالات بالتجزئة في المتاجر المتخصصة	4741
4742	Retail sale of audio and video equipment in specialized stores	0	6	24	357	387	بيع المعدات والاجهزة السمعية والبصرية بالتجزئة في المتاجر المتخصصة	4742
4751	Retail sale of textiles in specialized stores	0	1	12	429	442	بيع المنسوجات بالتجزئة في المتاجر المتخصصة	4751
4752	Retail sale of hardware, paints and glass in specialized stores	14	33	207	2,535	2,789	بيع الخردوات المعدنية والطلاء والزجاج بالتجزئة في المتاجر المتخصصة	4752
4753	Retail sale of carpets, rugs, wall and floor coverings in specialized stores	1	2	10	304	317	بيع السجاد والبسط واغطية الارضيات و الجدران بالتجزئة في المحلات المتخصصة	4753
4759	Retail sale of electrical household appliances, furniture, lighting equipment and other household articles	13	28	146	3,641	3,828	البيع بالتجزئة للأجهزة المنزلية الكهربائية والأثاث ومعدات الإضاءة والمعدات المنزلية الأخرى	4759
4761	Retail sale of books, newspapers and stationary in specialized stores	1	9	24	880	914	بيع الكتب والصحف والأدوات المكتبية بالتجزئة في المتاجر المتخصصة	4761
4762	Retail sale of music and video recordings in specialized stores	0	0	0	18	18	بيع التسجيلات الموسيقية والمرئية بالتجزئة في المتاجر المتخصصة	4762
4763	Retail sale of sporting equipment in specialized stores	1	0	0	41	42	بيع الادوات الرياضية بالتجزئة في المتاجر المتخصصة	4763
4764	Retail sale of games and toys in specialized stores	0	1	7	347	355	بيع الالعاب واللعب بالتجزئة في المتاجر المتخصصة	4764
4771	Retail sale of clothing, footwear and leather articles in specialized stores	8	30	157	7,551	7,746	بيع الملابس والأحذية والاصناف الجلدية بالتجزئة في المتاجر المتخصصة	4771

جدول 12 (تابع): عدد المنشآت العاملة* في القطاع الخاص والقطاع الأهلي والشركات الحكومية في الضفة الغربية حسب النشاط الاقتصادي الرئيسي (الحد الرابع) وفئات حجم العمالة، 2017

Table 12 (Cont.): Number of Operating Establishments* in the Private Sector, Non Governmental Organization Sector and Government Companies in the West Bank by Main Economic Activity (Fourth Digit) and Employment Size Group, 2017

ISIC	Economic Activity	فئات حجم العمالة				المجموع Total	النشاط الاقتصادي	رمز النشاط
		+20	19-10	9-5	4-1			
4772	Retail sale of pharmaceutical and medical goods, cosmetic and toilet articles in specialized stores	7	14	61	2,379	2,461	بيع المنتجات الصيدلانية والطبية واصناف مستحضرات التجميل وادوات الزينة بالتجزئة في المتاجر المتخصصة	4772
4773	Other retail sale of new goods in specialized stores	12	34	119	3,169	3,334	بيع البضائع الجديدة الاخرى بالتجزئة في المتاجر المتخصصة	4773
4774	Retail sale of second-hand goods	0	1	4	1,048	1,053	بيع السلع المستعملة بالتجزئة	4774
4781	Retail sale via stalls and markets of food, beverages and tobacco product	0	2	9	445	456	بيع الاغذية والمشروبات ومنتجات التبغ بالتجزئة عن طريق الاكشاك والأسواق	4781
4782	Retail sale via stalls and markets of textiles, clothing and footwear	0	0	1	114	115	بيع المنسوجات والملابس والأحذية بالتجزئة في الاكشاك والأسواق	4782
4789	Retail sale via stalls and markets of other goods	0	0	0	108	108	بيع السلع الاخرى بالتجزئة في الاكشاك والأسواق	4789
4791	Retail sale via mail order houses or via Internet	2	0	6	3	11	البيع بالتجزئة عن طريق بيوت تنفيذ طلبات الشراء بواسطة البريد والبريد الإلكتروني والإنترنت	4791
4799	Other retail sale not in stores, stalls or markets	0	0	0	7	7	انواع البيع بالتجزئة للسلع الأخرى خارج المتاجر والاكشاك والأسواق	4799
4921	Urban and suburban passenger land transport	1	6	1	11	19	النقل البري للركاب في المدن والضواحي بمواعيد	4921
4922	Other passenger land transport activities	39	80	164	109	392	أنواع النقل البري الأخرى للركاب	4922
4923	Freight transport by road	3	3	14	27	47	النقل البري للبضائع	4923
5012	Sea and coastal freight water transport	0	0	0	1	1	النقل المائي البحري والساحلي للبضائع	5012
5110	Passenger air transport	0	0	0	1	1	النقل الجوي للركاب	5110
5210	Warehousing and storage	7	7	25	150	189	التخزين والمخازن (المستودعات)	5210
5221	Service activities incidental to land transportation	0	1	4	141	146	أنشطة الخدمات المتصلة بالنقل البري	5221
5222	Service activities incidental to water transportation	0	0	0	0	0	أنشطة الخدمات المتصلة بالنقل المائي	5222
5229	Other transportation support activities	0	6	8	35	49	أنشطة دعم النقل الأخرى	5229
5310	Postal activities	0	0	1	1	2	انشطة البريد	5310
5320	Courier activities	5	3	3	37	48	انشطة شركات نقل البريد الخاصة	5320
5510	Short term accommodation activities	48	23	17	46	134	أنشطة الإقامة قصيرة المدى	5510

جدول 12 (تابع): عدد المنشآت العاملة* في القطاع الخاص والقطاع الأهلي والشركات الحكومية في الضفة الغربية حسب النشاط الاقتصادي الرئيسي (الحد الرابع) وفئات حجم العمالة، 2017

Table 12 (Cont.): Number of Operating Establishments* in the Private Sector, Non Governmental Organization Sector and Government Companies in the West Bank by Main Economic Activity (Fourth Digit) and Employment Size Group, 2017

ISIC	Economic Activity	فئات حجم العمالة				المجموع Total	النشاط الاقتصادي	رمز النشاط
		+20	19-10	9-5	4-1			
5590	Other accommodation	1	0	1	27	29	مرافق الإقامة الأخرى	5590
5610	Restaurants and mobile food service activities	48	156	365	2,392	2,961	أنشطة المطاعم وخدمات الاطعمة المتنقلة	5610
5621	Event catering	0	4	4	34	42	تقديم الطعام للمناسبات	5621
5629	Other food service activities	2	2	23	1,144	1,171	أنشطة خدمات الطعام الأخرى	5629
5630	Beverage serving activities	5	18	63	1,384	1,470	أنشطة تقديم المشروبات	5630
5811	Publishing of books	0	1	0	5	6	نشر الكتب	5811
5813	Publishing of newspapers, journals and periodicals	2	2	4	14	22	نشر الصحف والمجلات والدوريات	5813
5819	Other Publishing activities	0	0	0	4	4	أنشطة النشر الأخرى	5819
5911	Motion picture, video and television programme production activities	0	2	5	11	18	أنشطة إنتاج الأفلام السينمائية والفيديو والبرامج التلفزيونية	5911
5912	Motion picture, video and television programme post-production activities	0	0	1	0	1	أنشطة ما بعد الانتاج للأفلام السينمائية والفيديو والبرامج التلفزيونية	5912
5920	Sound recording and music publishing activities	0	0	1	4	5	أنشطة نشر التسجيلات الصوتية والموسيقية	5920
6010	Radio broadcasting	2	16	19	10	47	الاذاعة الصوتية (الراديو)	6010
6020	Television programming and broadcasting activities	6	6	6	6	24	انشطة البرامج والاذاعة المرئية (التلفزيون)	6020
6110	Wired telecommunications activities	12	11	7	52	82	أنشطة الاتصالات السلكية	6110
6120	Wireless telecommunications activities	12	9	13	52	86	أنشطة الاتصالات اللاسلكية	6120
6130	Satellite telecommunications activities	0	0	0	3	3	أنشطة الاتصالات الفضائية (عبر الأقمار الصناعية)	6130
6190	Other telecommunications activities	1	1	5	153	160	أنشطة الاتصالات الأخرى	6190
6201	Computer programming activities	13	12	15	39	79	أنشطة البرمجة الحاسوبية	6201
6202	Computer consultancy and computer facilities management activities	3	0	2	3	8	أنشطة الخبرة الاستشارية الحاسوبية وإدارة المرافق الحاسوبية	6202
6209	Other information technology and computer service activities	1	2	2	12	17	أنشطة خدمات تكنولوجيا المعلومات والحاسوب الأخرى	6209
6311	Data processing, hosting and related activities	1	1	4	7	13	تجهيز البيانات واستضافة المواقع على الشبكة وما يتصل بها من أنشطة	6311
6312	Web portals	0	0	0	1	1	بوابات الشبكة	6312

جدول 12 (تابع): عدد المنشآت العاملة* في القطاع الخاص والقطاع الأهلي والشركات الحكومية في الضفة الغربية حسب النشاط الاقتصادي الرئيسي (الحد الرابع) وفئات حجم العمالة، 2017

Table 12 (Cont.): Number of Operating Establishments* in the Private Sector, Non Governmental Organization Sector and Government Companies in the West Bank by Main Economic Activity (Fourth Digit) and Employment Size Group, 2017

ISIC	Economic Activity	فئات حجم العمالة				المجموع Total	النشاط الاقتصادي	رمز النشاط
		+20	19-10	9-5	4-1			
6391	News agency activities	0	2	3	4	9	أنشطة وكالات الأنباء	6391
6399	Other information service activities n.e.c.	0	1	1	1	3	أنشطة خدمات المعلومات الأخرى غير المصنفة في موقع آخر	6399
6419	Other monetary intermediation	55	105	78	10	248	انواع الوساطة المالية الاخرى	6419
6420	Activities of holding companies	1	2	1	0	4	أنشطة الشركات القابضة	6420
6430	Trusts, funds and similar financial entities	0	0	2	2	4	الاتحادات الاحتكارية وصناديق الاموال والكيانات المالية المشابهة	6430
6491	Financial leasing	0	0	0	1	1	التأجير المالي	6491
6492	Other credit granting	7	16	38	24	85	اشكال منح القروض الأخرى	6492
6499	Other financial service activities, except insurance and pension funding activities, n.e.c.	0	0	1	1	2	انشطة الخدمات المالية الأخرى عدا أنشطة تمويل التأمين والمعاشات التقاعدية غير مصنفة في موضع آخر	6499
6511	Life insurance	0	0	1	5	6	التأمين على الحياة	6511
6512	Non-life insurance	15	16	28	223	282	التأمين خلاف التأمين على الحياة	6512
6520	Reinsurance	0	0	0	1	1	اعاده التأمين	6520
6611	Administration of financial markets	1	0	1	1	3	إدارة الأسواق المالية	6611
6612	Security and commodity contracts brokerage	1	4	18	258	281	أنشطة الوساطة المتعلقة بعقود الاوراق المالية والسلع الاساسية	6612
6622	Activities of insurance agents and brokers	1	0	0	7	8	أنشطة وكلاء وسماسرة التأمين	6622
6630	Fund management activities	2	2	2	2	8	أنشطة إدارة الاموال	6630
6810	Real estate activities with own or leased property	8	8	17	214	247	لأنشطة العقارية في الممتلكات المملوكة أو المؤجرة	6810
6820	Real estate activities on a fee or contract basis	1	3	6	34	44	الأنشطة العقارية على أساس عقد أو نظير رسم	6820
6910	Legal activities	3	14	60	1,497	1,574	الأنشطة القانونية	6910
6920	Accounting, bookkeeping and auditing activities; tax consultancy	2	5	32	211	250	الانشطة المحاسبية ومسك الدفاتر ومراجعة الحسابات والاستشارات الضريبية	6920
7010	Activities of head offices	3	2	3	15	23	انشطة المكاتب الرئيسية	7010
7020	Management consultancy activities	3	1	22	38	64	أنشطة الخبرة الاستشارية في مجال الادارة	7020

جدول 12 (تابع): عدد المنشآت العاملة* في القطاع الخاص والقطاع الأهلي والشركات الحكومية في الضفة الغربية حسب النشاط الاقتصادي الرئيسي (الحد الرابع) وفئات حجم العمالة، 2017

Table 12 (Cont.): Number of Operating Establishments* in the Private Sector, Non Governmental Organization Sector and Government Companies in the West Bank by Main Economic Activity (Fourth Digit) and Employment Size Group, 2017

ISIC	Economic Activity	فئات حجم العمالة				المجموع Total	النشاط الاقتصادي	رمز النشاط
		+20	19-10	9-5	4-1			
7110	Architectural and engineering activities and related technical consultancy	8	32	136	590	766	الانشطة المعمارية والهندسية وما يتصل بها من استشارات فنية	7110
7120	Technical testing and analysis	1	3	8	8	20	الاختبارات والتحليلات التقنية	7120
7210	Research and experimental development on natural sciences and engineering	2	2	3	11	18	البحث والتطوير التجريبي في مجال العلوم الطبيعية والهندسة	7210
7220	Research and experimental development on social sciences and humanities	2	3	8	14	27	البحث والتطوير التجريبي في مجال العلوم الاجتماعية والإنسانية	7220
7310	Advertising	6	13	46	206	271	الإعلان	7310
7320	Market research and public opinion polling	0	3	7	11	21	ابحاث السوق وإستطلاعات الرأي العام	7320
7410	Specialized design activities	0	0	7	72	79	أنشطة التصميم المتخصصة	7410
7420	Photographic activities	3	9	24	378	414	انشطة التصوير الفوتوغرافي	7420
7490	Other professional, scientific and technical activities n.e.c.	0	2	5	14	21	الأنشطة المهنية والعلمية والتقنية الأخرى التي لم تصنف في موضع آخر	7490
7500	Veterinary activities	0	1	1	57	59	الأنشطة البيطرية	7500
7710	Renting and leasing of motor vehicles	1	2	14	179	196	تأجير المركبات ذات المحركات	7710
7721	Renting and leasing of recreational and sports goods	0	0	0	2	2	تأجير السلع الترفيهية والرياضية	7721
7722	Renting of video tapes and disks	0	0	0	0	0	تأجير شرائط وأقراص الفيديو	7722
7729	Renting and leasing of other personal and household goods	0	3	3	241	247	تأجير السلع الشخصية و المنزلية الأخرى	7729
7730	Renting and leasing of other machinery, equipment and tangible goods	0	0	2	36	38	أنشطة تأجير الآلات والمعدات لأخرى والسلع الحقيقية	7730
7740	Leasing of intellectual property and similar products, except copyrighted works	0	0	1	0	1	تأجير منتجات الملكية الفكرية وما شابه عدا الاعمال المحمية بحقوق النشر	7740
7810	Activities of employment placement agencies	0	0	1	12	13	أنشطة وكالات التشغيل	7810
7820	Temporary employment agency activities	0	0	0	2	2	انشطة وكالات التشغيل المؤقت	7820
7911	Travel agency activities	1	5	22	126	154	أنشطة وكالات السفر	7911
7912	Tour operator activities	1	3	8	100	112	أنشطة تنظيم الجولات السياحية	7912
7990	Other reservation service and related activities	0	0	0	2	2	خدمات الحجز الأخرى والانشطة المتصلة بها	7990
8010	Private security activities	2	0	1	9	12	أنشطة الأمن الخاصة	8010

جدول 12 (تابع): عدد المنشآت العاملة* في القطاع الخاص والقطاع الأهلي والشركات الحكومية في الضفة الغربية حسب النشاط الاقتصادي الرئيسي (الحد الرابع) وفئات حجم العمالة، 2017

Table 12 (Cont.): Number of Operating Establishments* in the Private Sector, Non Governmental Organization Sector and Government Companies in the West Bank by Main Economic Activity (Fourth Digit) and Employment Size Group, 2017

ISIC	Economic Activity	فئات حجم العمالة				المجموع Total	النشاط الاقتصادي	رمز النشاط
		+20	19-10	9-5	4-1			
8020	Security systems service activities	0	0	2	1	3	أنشطة خدمات نظم الأمن	8020
8110	Combined facilities support activities	3	1	2	7	13	الانشطة المتكاملة لدعم المرافق	8110
8121	General cleaning of buildings	1	1	0	5	7	التنظيف العام للمباني	8121
8129	Other building and industrial cleaning activities	0	0	0	3	3	أنشطه تنظيف المباني والتنظيف الصناعي الاخرى	8129
8130	Landscape care and maintenance service activities	0	0	0	1	1	الانشطة المتعلقة بخدمة وبصيانة تجميل المواقع	8130
8211	Combined office administrative service activities	1	3	7	42	53	أنشطه الخدمات الادارية المتكاملة للمكاتب	8211
8219	Photocopying, document preparation and other specialized office support	0	1	7	354	362	تصوير المستندات وتجهيز الوثائق وغيرها من الانشطة المتخصصة المساندة للمكاتب	8219
8220	Activities of call centres	0	0	0	1	1	أنشطة مراكز النداء (الاستعلامات الهاتفية)	8220
8230	Organization of conventions and trade shows	1	0	2	0	3	تنظيم المؤتمرات والمعارض التجارية	8230
8291	Activities of collection agencies and credit bureaus	1	0	0	6	7	أنشطة وكالات تحصيل المدفوعات ومكاتب الائتمان	8291
8292	Packaging activities	17	8	10	27	62	أنشطة التغليف والتعبئة	8292
8299	Other business support service activities n.e.c.	1	0	0	19	20	أنشطة خدمات الدعم والمساندة الاخرى للاعمال غير مصنفة في موضع آخر	8299
8411	General public administration activities	1	1	0	4	6	الانشطة العامة للإدارة العامة (الدولة)	8411
8412	Regulation of the activities of providing health care, education, cultural services and other social services, excluding social security	4	4	2	9	19	تنظيم أنشطة الأجهزة التي تقدم الرعاية الصحية والخدمات التعليمية والثقافية وغيرها من الخدمات الاجتماعية الأخرى باستثناء الضمان الاجتماعي	8412
8413	Regulation of and contribution to more efficient operation of businesses	0	1	0	1	2	تنظيم أنشطة تسيير الأعمال والإسهام في تحسين عملياتها	8413
8421	Foreign affairs	1	0	0	0	1	الشؤون الخارجية	8421
8422	Defence activities	0	0	0	1	1	أنشطة الدفاع	8422
8423	Public order and safety activities	0	2	0	4	6	أنشطة النظام العام والسلامة	8423
8430	Compulsory social security activities	0	0	1	1	2	أنشطة الضمان الاجتماعي الإلزامي	8430
8510	Pre-primary and primary education	102	225	397	527	1,251	التعليم قبل الأساسي والتعليم الأساسي	8510
8521	General secondary education	60	12	2	3	77	التعليم الثانوي العام	8521

جدول 12 (تابع): عدد المنشآت العاملة* في القطاع الخاص والقطاع الأهلي والشركات الحكومية في الضفة الغربية حسب النشاط الاقتصادي الرئيسي (الحد الرابع) وفئات حجم العمالة، 2017

Table 12 (Cont.): Number of Operating Establishments* in the Private Sector, Non Governmental Organization Sector and Government Companies in the West Bank by Main Economic Activity (Fourth Digit) and Employment Size Group, 2017

ISIC	Economic Activity	فئات حجم العمالة				المجموع Total	النشاط الاقتصادي	رمز النشاط
		+20	19-10	9-5	4-1			
8522	Technical and vocational secondary education	4	9	11	34	58	التعليم الثانوي الفني والمهني	8522
8530	Higher education	32	14	15	29	90	التعليم العالي	8530
8541	Sports and recreation education	0	0	2	8	10	التعليم الرياضي والترفيهي	8541
8542	Cultural education	7	9	13	33	62	التعليم الثقافي	8542
8549	Other education n.e.c.	5	33	128	533	699	أنواع التعليم الأخرى غير المصنفة في أماكن أخرى	8549
8550	Educational support activities	2	8	9	38	57	أنشطة دعم (مساندة) التعليم	8550
8610	Hospital activities	26	11	1	4	42	أنشطة المستشفيات	8610
8620	Medical and dental practice activities	22	71	112	2,920	3,125	أنشطة العيادات الطبية وعيادات الأسنان	8620
8690	Other human health activities	3	10	36	689	738	الأنشطة الأخرى المتصلة بصحة الإنسان	8690
8710	Residential nursing care facilities	1	4	1	4	10	مرافق تقديم الرعاية التمريضية مع الإقامة	8710
8720	Residential care activities for mental retardation, mental health and substance abuse	0	0	2	3	5	أنشطة الرعاية مع الإقامة للمتخلفين عقليا والمرضى النفسيين والمدمنين	8720
8730	Residential care activities for the elderly and disabled	3	3	8	2	16	أنشطة تقديم الرعاية للمسنين والمعاقين مع إقامة	8730
8790	Other residential care activities	9	4	4	11	28	أنشطة الرعاية الأخرى مع الإقامة	8790
8810	Social work activities without accommodation for the elderly and disabled	12	18	21	29	80	أنشطة العمل الاجتماعي بدون إقامة للمسنين والمعاقين	8810
8890	Other social work activities without accommodation	14	33	70	282	399	أنشطة العمل الاجتماعي الأخرى بدون إقامة	8890
9000	Creative, arts and entertainment activities	1	11	21	85	118	الأنشطة الإبداعية والفنون وأنشطة الترفيه	9000
9101	Library and archives activities	1	0	1	21	23	أنشطة المكتبات والمحفوظات	9101
9102	Museums activities and operation of historical sites and buildings	3	4	0	8	15	أنشطة المتاحف وتشغيل المواقع والمباني التاريخية	9102
9103	Botanical and zoological gardens and nature reserves activities	0	0	3	2	5	أنشطة حدائق النباتات والحيوانات والمحميات الطبيعية	9103
9311	Operation of sports facilities	0	1	2	14	17	تشغيل المرافق الرياضية	9311
9312	Activities of sports clubs	5	28	63	490	586	أنشطة النوادي الرياضية	9312
9319	Other sports activities	0	0	1	1	2	أنشطة رياضية أخرى	9319

جدول 12 (تابع): عدد المنشآت العاملة* في القطاع الخاص والقطاع الأهلي والشركات الحكومية في الضفة الغربية حسب النشاط الاقتصادي الرئيسي (الحد الرابع) وفئات حجم العمالة، 2017

Table 12 (Cont.): Number of Operating Establishments* in the Private Sector, Non Governmental Organization Sector and Government Companies in the West Bank by Main Economic Activity (Fourth Digit) and Employment Size Group, 2017

ISIC	Economic Activity	فئات حجم العمالة				المجموع Total	النشاط الاقتصادي	رمز النشاط
		+20	19-10	9-5	4-1			
9321	Activities of amusement parks and theme parks	2	4	9	17	32	أنشطة مدن التسلية والملاهي والالعاب	9321
9329	Other amusement and recreation activities n.e.c.	12	49	139	898	1,098	أنشطة التسلية والترفيه الأخرى التي لم تصنف في موضع آخر	9329
9411	Activities of business and employers membership organizations	14	9	17	55	95	أنشطة المنظمات ذات العضوية لرجال الاعمال وارباب العمل	9411
9412	Activities of professional membership organizations	4	8	8	58	78	أنشطة المنظمات المهنية ذات العضوية	9412
9420	Activities of trade unions	3	4	13	47	67	أنشطة نقابات العمال	9420
9491	Activities of religious organizations	0	4	14	95	113	أنشطة المنظمات الدينية	9491
9492	Activities of political organizations	0	5	11	75	91	أنشطة المنظمات السياسية	9492
9499	Activities of other membership organizations n.e.c.	47	53	112	261	473	أنشطة المنظمات الأخرى ذات العضوية التي لم تصنف في موضع آخر	9499
9511	Repair of computers and peripheral equipment	0	0	3	238	241	إصلاح أجهزة الحاسوب والمعدات الطرفية (الملحقة) لها	9511
9512	Repair of communication equipment	1	2	4	175	182	إصلاح معدات الاتصالات	9512
9521	Repair of consumer electronics	0	0	2	133	135	إصلاح الأجهزة الالكترونية الاستهلاكية	9521
9522	Repair of household appliances and home and garden equipment	2	0	6	317	325	إصلاح الأجهزة المنزلية والمعدات المنزلية ومعدات الحدائق	9522
9523	Repair of footwear and leather goods	0	0	3	57	60	إصلاح الأحذية والمنتجات الجلدية	9523
9524	Repair of furniture and home furnishings	0	0	0	26	26	اصلاح الاثاث والمفروشات المنزلية	9524
9529	Repair of other personal and household goods	0	3	8	404	415	إصلاح السلع الشخصية والمنزلية الأخرى	9529
9601	Washing and (dry)-cleaning of textile and fur products	0	1	21	273	295	خدمات الغسل والتنظيف (الجاف) للملابس والمنسوجات ومنتجات الفراء	9601
9602	Hairdressing and other beauty treatment	1	9	95	5,248	5,353	تصفيف الشعر وأنواع التجميل الأخرى	9602
9603	Funeral and related activities	0	0	0	0	0	أنشطة الجناز وما يتصل بها من أنشطة	9603
9609	Other personal service activities n.e.c.	1	2	10	58	71	أنشطة الخدمات الشخصية الأخرى غير المصنفة في موضع آخر	9609
9700	Activities of households as employers of domestic personnel	0	0	0	1	1	أنشطة الاسر المعيشية التي تستخدم افراداً للعمل المنزلي	9700
9900	Activities of extraterritorial organizations and bodies	10	8	14	21	53	أنشطة المنظمات والهيئات غير الإقليمية غير الخاضعة للولاية الوطنية	9900
9999	Not stated	0	0	2	41	43	غير مبين	9999
	Total	1,509	2,727	7,357	88,431	100,024	المجموع	

* Does not include Auxil. Activity Establishments

* لا يشمل منشآت النشاط المساند

جدول 13: عدد المنشآت العاملة* في القطاع الخاص والقطاع الأهلي والشركات الحكومية في قطاع غزة حسب النشاط الاقتصادي الرئيسي (الحد الرابع) وفئات حجم العمالة، 2017

Table 13: Number of Operating Establishments* in the Private Sector, Non Governmental Organization Sector and Government Companies in Gaza Strip by Main Economic Activity (Fourth Digit) and Employment Size Group, 2017

ISIC	Economic Activity	فئات حجم العمالة				المجموع Total	النشاط الاقتصادي	رمز النشاط
		+20	19-10	9-5	4-1			
0810	Quarrying of stone, sand and clay	0	3	8	12	23	إستخراج الأحجار والرمال والطفل (الصلصال)	0810
1010	Processing and preserving of meat	0	0	3	10	13	تجهيز وحفظ اللحم	1010
1030	Processing and preserving of fruit and vegetables	6	4	10	31	51	تجهيز وحفظ الفواكه والمكسرات والخضراوات	1030
1040	Manufacture of vegetable and animal oils and fats	4	7	8	9	28	صناعة الزيوت والدهون النباتية والحيوانية	1040
1050	Manufacture of dairy products	4	6	2	12	24	صناعة منتجات الألبان	1050
1061	Manufacture of grain mill products	2	1	3	36	42	صناعة منتجات مطاحن الحبوب	1061
1062	Manufacture of starches and starch products	0	0	1	0	1	صناعة النشاء ومنتجاته	1062
1071	Manufacture of bakery products	20	32	78	315	445	صناعة منتجات المخابز	1071
1073	Manufacture of cocoa, chocolate and sugar confectionery	0	1	4	3	8	صناعة الكاكاو والشيكولاته والحلويات السكرية	1073
1074	Manufacture of macaroni, noodles, couscous and similar farinaceous products	0	0	1	2	3	صناعة المعكرونة والشعيرية والمفتول والمنتجات النشوية المماثلة	1074
1075	Manufacture of prepared meals and dishes out side restaurants	0	1	0	4	5	صناعة الوجبات والأطباق الجاهزة المعدة للتوزيع خارج المطاعم	1075
1079	Manufacture of other food products n.e.c	2	4	5	39	50	صناعة منتجات غذائية أخرى غير المصنفة في مكان آخر	1079
1080	Manufacture of prepared animal feeds	1	0	1	0	2	صناعة الأعلاف الحيوانية المحضرة	1080
1101	Distilling, rectifying and blending of spirits	0	0	0	0	0	تقطير وتكرير ومزج المشروبات الروحية	1101
1103	Manufacture of malt liquors and malt	0	0	0	0	0	صنع المشروبات الكحولية من الشعير وصنع مشروبات الشعير	1103
1104	Manufacture of soft drinks; production of mineral waters and other bottled waters	4	3	3	6	16	صناعة المشروبات الخفيفة (المرطبات) وإنتاج المياه المعدنية وغيرها من المياه المعبأة	1104
1200	Manufacture of tobacco products	0	0	0	0	0	صناعة منتجات التبغ	1200
1311	Preparation and spinning of textile fibres	0	1	0	1	2	تجهيز وغزل الياق المنسوجات	1311
1312	Weaving of textiles	0	0	2	3	5	نسج المنسوجات	1312
1392	Manufacture of made-up textile articles, except apparel	1	2	3	32	38	صناعة المنسوجات الجاهزة عدا الملابس	1392

* Does not include Auxil. Activity Establishments

* لا يشمل منشآت النشاط المساند

جدول 13 (تابع): عدد المنشآت العاملة* في القطاع الخاص والقطاع الأهلي والشركات الحكومية في قطاع غزة حسب النشاط الاقتصادي الرئيسي (الحد الرابع) وفئات حجم العمالة، 2017

Table 13 (Cont.): Number of Operating Establishments* in the Private Sector, Non Governmental Organization Sector and Government Companies in Gaza Strip by Main Economic Activity (Fourth Digit) and Employment Size Group, 2017

ISIC	Economic Activity	فئات حجم العمالة				المجموع Total	النشاط الاقتصادي	رمز النشاط
		+20	19-10	9-5	4-1			
1393	Manufacture of carpets and rugs	1	2	1	2	6	صناعة السجاد والبسط	1393
1394	Manufacture of cordage, rope, twine and netting	0	0	1	0	1	صنع حبال السفن والحبال من المجدلات القنبية والشباك	1394
1399	Manufacture of other textiles n.e.c	0	0	1	0	1	صناعة منسوجات أخرى غير المصنفة في مكان آخر	1399
1410	Manufacture of wearing apparel, except fur apparel	20	19	39	406	484	صناعة الملابس عدا الملابس المصنوعة من الفراء	1410
1420	Manufacture of articles of fur	0	0	0	0	0	صناعة أصناف الفراء	1420
1430	Manufacture of knitted and crocheted apparel	0	0	0	0	0	صناعة الملابس وأصناف أخرى من التريكو أو الكورثية	1430
1511	Tanning and dressing of leather; dressing and dyeing of fur	0	0	0	1	1	دباغة و تهيئة الجلود؛ تهيئة وصبغ الفراء	1511
1512	Manufacture of luggage, handbags and the like, saddlery and harness	1	0	0	8	9	صناعة حقائب الأمتعة وحقائب اليد والسرورج والأعنة	1512
1520	Manufacture of footwear	0	0	1	6	7	صناعة الأحذية	1520
1610	Sawmilling and planking of wood	1	1	9	18	29	نشر ومسح الأخشاب	1610
1621	Manufacture of veneer sheets and wood-based panels	0	0	0	1	1	صناعة رقائق من قشره الخشب وصناعة الألواح من الخشب المضغوط	1621
1622	Manufacture of builders' carpentry and joinery	1	1	15	110	127	صناعة منتجات النجارة المستخدمة في البناء	1622
1623	Manufacture of wooden containers	0	0	2	4	6	صناعة الأوعية الخشبية	1623
1629	Manufacture of other products of wood; Manufacture of articles of cork, straw and plaiting materials	0	0	1	20	21	صناعة المنتجات الخشبية الأخرى وصناعة أصناف من الفلين والقش ومواد الضفر	1629
1701	Manufacture of pulp, paper and paperboard	0	1	0	0	1	صناعة عجائن ولب الورق والورق المقوى	1701
1702	Manufacture of corrugated paper and paperboard and of containers of paper and paperboard	0	0	3	2	5	صناعة الورق المموج والمقوى (الكرتون) والأوعية المصنوعة من الورق او الورق المقوى	1702
1709	Manufacture of other articles of paper and paperboard	1	2	2	3	8	صناعة اصناف اخرى من الورق والورق المقوى (الكرتون)	1709
1811	Printing	2	8	17	191	218	الطباعة	1811
1812	Service activities related to printing	0	1	0	17	18	أنشطة الخدمات المتصلة بالطباعة	1812
1920	Manufacture of refined petroleum products	0	0	0	0	0	صناعة المنتجات النفطية المكررة	1920
2011	Manufacture of basic chemicals	0	0	2	2	4	صناعة المواد الكيميائية الأساسية	2011

جدول 13 (تابع): عدد المنشآت العاملة* في القطاع الخاص والقطاع الأهلي والشركات الحكومية في قطاع غزة حسب النشاط الاقتصادي الرئيسي (الحد الرابع) وفئات حجم العمالة، 2017

Table 13 (Cont.): Number of Operating Establishments* in the Private Sector, Non Governmental Organization Sector and Government Companies in Gaza Strip by Main Economic Activity (Fourth Digit) and Employment Size Group, 2017

ISIC	Economic Activity	فئات حجم العمالة				المجموع Total	النشاط الاقتصادي	رمز النشاط
		+20	19-10	9-5	4-1			
2012	Manufacture of fertilizers and nitrogen compounds	0	0	0	0	0	صناعة الأسمدة والمركبات الأروثيه (النيتروجينية)	2012
2013	Manufacture of plastics and synthetic rubber in primary forms	0	0	0	1	1	صناعة اللدائن (البلاستيك) والمطاط التركيبي في أشكالها الأولية	2013
2021	Manufacture of pesticides and other agrochemical products	0	0	1	0	1	صناعة مبيدات الآفات والمنتجات الكيميائية الزراعية الأخرى	2021
2022	Manufacture of paints, varnishes and similar coatings, printing ink and mastics	1	0	2	2	5	صناعة الدهانات والورنيشات والطلاءات المماتلة وأحبار الطباعة والاصماغ	2022
2023	Manufacture of soap and detergents, cleaning and polishing preparations, perfumes and toilet preparations	1	1	7	22	31	صناعة الصابون ومستحضرات التنظيف والتلميع والعطور ومستحضرات التجميل	2023
2029	Manufacture of other chemical products n.e.c.	0	0	0	0	0	صناعة منتجات كيميائية أخرى غير مصنفة في مكان آخر	2029
2100	Manufacture of pharmaceuticals, medicinal chemical and botanical products	1	1	0	1	3	صناعة المستحضرات الصيدلانية (المنتجات الدوائية الكيماوية والنباتية)	2100
2211	Manufacture of rubber tyres and tubes; retreading and rebuilding	0	0	0	0	0	صناعة الإطارات والأنابيب المطاطية وتجديد الأسطح الخارجية للإطارات المطاطية وإعادة بنائها	2211
2219	Manufacture of other rubber products	0	1	1	1	3	صناعة المنتجات المطاطية الأخرى	2219
2220	Manufacture of plastics products	3	9	13	41	66	صناعة المنتجات اللدائنية (البلاستيك)	2220
2310	Manufacture of glass and glass products	0	1	1	30	32	صناعة الزجاج والمنتجات الزجاجية	2310
2391	Manufacture of refractory products	0	0	0	2	2	صناعة المنتجات الحرارية	2391
2392	Manufacture of clay building materials	0	2	1	2	5	صناعة المنتجات الصلصالية (الخرفية) الإنشائية	2392
2393	Manufacture of other porcelain and ceramic products	0	0	5	5	10	صناعة منتجات من خزف وبورسلان أخرى	2393
2394	Manufacture of cement, lime and plaster	2	0	1	4	7	صناعة الأسمنت والجير والجص (الجبس)	2394
2395	Manufacture of articles of concrete, cement and plaster	22	56	142	130	350	صنع أصناف من الخرسانة والأسمنت والجص	2395
2396	Cutting, shaping and finishing of stone	0	12	37	114	163	قطع وتشكيل وإتمام تجهيز الأحجار	2396
2399	Manufacture of other non-metallic mineral products n.e.c.	0	0	0	0	0	صناعة المنتجات المعدنية اللافلزية الأخرى غير المصنفة في مكان آخر	2399
2410	Manufacture of basic iron and steel	0	0	2	3	5	صناعة الحديد والصلب الأساسية	2410
2420	Manufacture of basic precious and other non-ferrous metals	0	0	0	1	1	صناعة المعادن الثمينة الأساسية وغيرها من المعادن غير الحديدية	2420

جدول 13 (تابع): عدد المنشآت العاملة* في القطاع الخاص والقطاع الأهلي والشركات الحكومية في قطاع غزة حسب النشاط الاقتصادي الرئيسي (الحد الرابع) وفئات حجم العمالة، 2017

Table 13 (Cont.): Number of Operating Establishments* in the Private Sector, Non Governmental Organization Sector and Government Companies in Gaza Strip by Main Economic Activity (Fourth Digit) and Employment Size Group, 2017

ISIC	Economic Activity	فئات حجم العمالة				المجموع Total	النشاط الاقتصادي	رمز النشاط
		+20	19-10	9-5	4-1			
2431	Casting of iron and steel	0	0	0	1	1	سبك (صب) الحديد والصلب	2431
2432	Casting of non-ferrous metals	0	0	0	2	2	سبك المعادن غير الحديدية	2432
2511	Manufacture of structural metal products	5	12	56	869	942	صناعة المنتجات المعدنية الإنشائية	2511
2512	Manufacture of tanks, reservoirs and containers of metal	0	0	1	2	3	صناعة الصهاريج والخزانات والأوعية من المعادن	2512
2513	Manufacture of steam generators, except central heating hot water boilers	0	0	0	0	0	صناعة مولدات بخار الماء باستثناء مراحل التدفئة المركزية بالمياه الساخنة	2513
2520	Manufacture of weapons and ammunition	0	0	0	1	1	صناعة الأسلحة والذخائر	2520
2591	Forging, pressing, stamping and roll-forming of metal; powder metallurgy	0	0	1	3	4	تشكيل المعادن بالطرق والكبس والسبك والدلفنة وميتالورجيا (علم المعادن) المساحيق	2591
2592	Treatment and coating of metals; machining	2	3	12	85	102	معالجة وطلاء المعادن: المعالجة بالالآت	2592
2593	Manufacture of cutlery, hand tools and general hardware	0	0	0	15	15	صناعة ادوات القطع والعدد اليدويه والأدوات المعدنية العامه	2593
2599	Manufacture of other fabricated metal products n.e.c.	1	0	5	21	27	صناعة منتجات المعادن المشكلة الاخرى غير المصنفة في موضع آخر	2599
2610	Manufacture of electronic components and boards	0	0	0	2	2	صناعة اللوحات والمكونات الإلكترونية	2610
2630	Manufacture of communication equipment	0	0	1	0	1	صناعة معدات الاتصالات	2630
2651	Manufacture of measuring, testing, navigating and control equipment	0	0	0	0	0	صناعة معدات القياس والتحقق والاختبار والملاحة والتحكم	2651
2660	Manufacture of irradiation, electromedical and electrotherapeutic equipment	0	0	0	0	0	صناعة اجهزة الاشعة والاهزة الكهربائية الطبية والعلاجية	2660
2710	Manufacture of electric motors, generators, transformers and electricity distribution and control apparatus	0	0	2	0	2	صناعة المحركات والمولدات والمحولات الكهربائيه وأجهزة توزيع الكهرباء والتحكم فيها	2710
2720	Manufacture of batteries and accumulators	0	1	0	0	1	صناعة البطاريات والمركمات	2720
2733	Manufacture of wiring devices	0	0	0	0	0	صناعة اجهزة الاسلاك الكهربائيه	2733
2740	Manufacture of electric lighting equipment	0	0	0	0	0	صناعة معدات الإضاءة الكهربائيه	2740
2750	Manufacture of domestic appliances	0	1	2	9	12	صناعة الأجهزة المنزلية	2750
2790	Manufacture of other electrical equipment	0	0	2	0	2	صناعة المعدات الكهربائيه الأخرى	2790

جدول 13 (تابع): عدد المنشآت العاملة* في القطاع الخاص والقطاع الأهلي والشركات الحكومية في قطاع غزة حسب النشاط الاقتصادي الرئيسي (الحد الرابع) وفئات حجم العمالة، 2017

Table 13 (Cont.): Number of Operating Establishments* in the Private Sector, Non Governmental Organization Sector and Government Companies in Gaza Strip by Main Economic Activity (Fourth Digit) and Employment Size Group, 2017

ISIC	Economic Activity	فئات حجم العمالة				المجموع Total	النشاط الاقتصادي	رمز النشاط
		+20	19-10	9-5	4-1			
2812	Manufacture of fluid power equipment	0	0	0	0	0	صناعة المعدات التي تعمل بطاقة الموائع (السائلة)	2812
2815	Manufacture of ovens, furnaces and furnace burners	0	0	2	8	10	صناعة الافران وافران الصهر ومواقد افران الصهر	2815
2816	Manufacture of lifting and handling equipment	0	2	2	0	4	صناعة معدات الرفع والمناولة	2816
2818	Manufacture of power-driven hand tools	0	0	0	0	0	صناعة العدد اليدوية التي تدار بالطاقة	2818
2819	Manufacture of other general-purpose machinery	0	0	1	0	1	صناعة الآلات الأخرى متعددة الأغراض	2819
2821	Manufacture of agricultural and forestry machinery	0	0	0	3	3	صنع الآلات الزراعية وآلات الحراثة	2821
2824	Manufacture of machinery for mining, quarrying and construction	0	0	0	1	1	صناعة الآلات لعمليات التعدين واستغلال المحاجر والتشييد	2824
2825	Manufacture of machinery for food, beverage and tobacco	0	0	0	0	0	صناعة آلات تجهيز الأغذية والمشروبات والتبغ	2825
2829	Manufacture of other special-purpose machinery	0	0	0	1	1	صناعة الآلات المتخصصة الغرض الأخرى	2829
2910	Manufacture of motor vehicles	0	0	0	2	2	صناعة المركبات ذات المحركات	2910
2920	Manufacture of bodies (coachwork) for motor vehicles; Manufacture of trailers and semi-trailers	0	0	0	0	0	صناعة الهياكل (أعمال تجهيز العربات) للمركبات ذات المحركات وصناعة المركبات المقطورة والمركبات النصف مقطورة	2920
2930	Manufacture of parts and accessories for motor vehicles	0	0	0	1	1	صناعة أجزاء وتوابع ومحركات المركبات ذات المحركات	2930
3092	Manufacture of bicycles and invalid carriages	0	0	0	0	0	صناعة الدراجات العادية والكراسي المتحركة (للمعوقين)	3092
3099	Manufacture of other transport equipment n.e.c.	0	0	0	1	1	صناعة معدات النقل الأخرى غير مصنفة في موضع آخر	3099
3100	Manufacture of furniture	10	23	85	577	695	صناعة الأثاث	3100
3211	Manufacture of jewellery and related articles	0	0	1	0	1	صناعة المجوهرات والأصناف المتصلة	3211
3212	Manufacture of imitation jewellery and related articles	0	0	0	0	0	صناعة المجوهرات المقلدة والأصناف ذات الصلة	3212
3220	Manufacture of musical instruments	0	0	0	1	1	صناعة الآلات الموسيقية	3220
3240	Manufacture of games and toys	1	2	1	3	7	صناعة الألعاب وللعاب	3240
3250	Manufacture of medical and dental instruments and supplies	1	0	4	17	22	صناعة الأدوات والمعدات الطبية ومعدات طب الأسنان	3250
3290	Other manufacturing n.e.c.	0	0	0	0	0	صناعات تحويلية أخرى غير مصنفة في موقع آخر	3290

جدول 13 (تابع): عدد المنشآت العاملة* في القطاع الخاص والقطاع الأهلي والشركات الحكومية في قطاع غزة حسب النشاط الاقتصادي الرئيسي (الحد الرابع) وفئات حجم العمالة، 2017

Table 13 (Cont.): Number of Operating Establishments* in the Private Sector, Non Governmental Organization Sector and Government Companies in Gaza Strip by Main Economic Activity (Fourth Digit) and Employment Size Group, 2017

ISIC	Economic Activity	فئات حجم العمالة				المجموع Total	النشاط الاقتصادي	رمز النشاط
		+20	19-10	9-5	4-1			
3311	Repair of fabricated metal products	0	0	0	34	34	إصلاح المنتجات المعدنية المصنعة	3311
3312	Repair and maintenance of industrial machinery and equipment	0	1	4	66	71	إصلاح الآلات والمكائن الصناعية	3312
3313	Repair of electronic and optical equipment	0	0	2	31	33	إصلاح المعدات الإلكترونية والبصرية	3313
3314	Repair of electrical equipment	0	0	6	97	103	إصلاح المعدات الكهربائية	3314
3315	Repair of transport equipment, except motor vehicles	0	0	2	11	13	إصلاح معدات النقل عدا المركبات ذات المحركات	3315
3319	Repair of other equipment	0	0	1	6	7	إصلاح المعدات الأخرى	3319
3320	Installation of industrial machinery and equipment	0	0	0	2	2	تركيب المعدات والآلات الصناعية	3320
3510	Electric power generation, transmission and distribution	9	0	3	22	34	توليد ونقل وتوزيع الطاقة (الكهربائية)	3510
3520	Manufacture of gas; distribution of gaseous fuels through mains	0	0	0	2	2	إنتاج الغاز وتوزيعه من خلال الاتانيب الرئيسية	3520
3530	Steam and air conditioning supply	0	0	1	2	3	امدادات البخار والهواء المكيف	3530
3600	Water collection, treatment and supply	0	2	17	115	134	تجميع و معالجة وتنقية وتوزيع المياه	3600
3700	Sewerage	1	0	1	0	2	الصرف الصحي	3700
3811	Collection of non-hazardous waste	0	1	2	4	7	جمع النفايات غير الخطرة	3811
3830	Materials recovery	0	0	3	7	10	استرجاع المواد	3830
3900	Remediation activities and other waste management services	0	0	0	0	0	أنشطة المعالجة وخدمات ادارة النفايات الاخرى	3900
4100	Construction of buildings	15	28	44	49	136	تشبيد المباني	4100
4210	Construction of roads and railways	6	8	1	1	16	انشاء الطرق و خطوط سكك الحديد	4210
4220	Construction of utility projects	0	0	5	4	9	انشاء المرافق العامة	4220
4290	Construction of other civil engineering projects	0	0	0	1	1	تشبيد مشروعات الهندسة المدنية الأخرى	4290
4312	Site preparation	0	0	0	1	1	إعداد وتحضير الموقع	4312
4321	Electrical installation	1	0	3	23	27	التركيبات الكهربائية	4321
4322	Plumbing, heat and air-conditioning installation	0	0	5	15	20	اعمال السباكة والتدفئة وتكييف الهواء	4322

جدول 13 (تابع): عدد المنشآت العاملة* في القطاع الخاص والقطاع الأهلي والشركات الحكومية في قطاع غزة حسب النشاط الاقتصادي الرئيسي (الحد الرابع) وفئات حجم العمالة، 2017

Table 13 (Cont.): Number of Operating Establishments* in the Private Sector, Non Governmental Organization Sector and Government Companies in Gaza Strip by Main Economic Activity (Fourth Digit) and Employment Size Group, 2017

ISIC	Economic Activity	فئات حجم العمالة				المجموع Total	النشاط الاقتصادي	رمز النشاط
		+20	19-10	9-5	4-1			
4329	Other construction installation	1	2	0	4	7	تركيبات انشائية اخرى	4329
4330	Building completion and finishing	1	1	10	37	49	اكمال وتشطيب المباني	4330
4390	Other specialized construction activities	0	0	0	4	4	أنشطة التشييد المتخصصة الأخرى	4390
4510	Sale of motor vehicles	0	4	18	182	204	بيع المركبات ذات المحركات	4510
4520	Maintenance and repair of motor vehicles	2	8	116	1,916	2,042	صيانة وإصلاح المركبات ذات المحركات	4520
4530	Sale of motor vehicle parts and accessories	0	9	30	574	613	بيع قطع غيار واكسسوارات المركبات ذات المحركات	4530
4540	Sale, maintenance and repair of motorcycles and related parts and accessories	0	0	6	398	404	بيع وصيانة وإصلاح الدراجات النارية وقطع غيارها والإكسسوارات المتصلة بها	4540
4610	Wholesale on a fee or contract basis	5	18	26	77	126	البيع بالجملة على اساس عقد او نظير رسم	4610
4620	Wholesale of agricultural raw materials and live animals	0	0	3	20	23	البيع بالجملة للمواد الخام الزراعية والماشية الحية	4620
4630	Wholesale of food, beverages and tobacco	13	21	48	186	268	البيع بالجملة للأغذية والمشروبات والتبغ	4630
4641	Wholesale of textiles, clothing and footwear	1	1	13	119	134	بيع المنسوجات والملبوسات والأحذية بالجملة	4641
4649	Wholesale of other household goods	3	7	23	90	123	بيع السلع المنزلية الأخرى بالجملة	4649
4651	Wholesale of computers, computer peripheral equipment and software	0	1	2	2	5	بيع الحواسيب ومعدات الطرفية والبرامج بالجملة	4651
4652	Wholesale of electronic and telecommunications equipment and parts	0	0	4	2	6	بيع المعدات الخاصة بالإلكترونيات وأجهزة الاتصالات وأجزائها بالجملة	4652
4653	Wholesale of agricultural machinery, equipment and supplies	0	0	2	3	5	بيع الآلات والمعدات واللوازم الزراعية بالجملة	4653
4659	Wholesale of other machinery and equipment	1	0	1	12	14	بيع الآلات والمعدات الأخرى بالجملة	4659
4661	Wholesale of solid, liquid and gaseous fuels and related products	2	3	8	6	19	بيع انواع الوقود الصلب والسائل والغازي والمنتجات المتصلة بها بالجملة	4661
4662	Wholesale of metals and metal ores	0	0	2	6	8	بيع المعادن وخامات المعادن بالجملة	4662
4663	Wholesale of construction materials, hardware, plumbing and heating equipment and supplies	2	9	28	80	119	بيع مواد البناء والمواد الانشائية المعدنية ومعدات ولوازم السباكة والتدفئة بالجملة	4663
4669	Wholesale of waste and scrap and other products n.e.c.	1	1	5	21	28	البيع بالجملة للنفايات والخردة والمنتجات الأخرى غير المصنفة في مكان اخر	4669
4690	Non-specialized wholesale trade	0	2	6	29	37	تجارة الجملة غير المتخصصة	4690

جدول 13 (تابع): عدد المنشآت العاملة* في القطاع الخاص والقطاع الأهلي والشركات الحكومية في قطاع غزة حسب النشاط الاقتصادي الرئيسي (الحد الرابع) وفئات حجم العمالة، 2017

Table 13 (Cont.): Number of Operating Establishments* in the Private Sector, Non Governmental Organization Sector and Government Companies in Gaza Strip by Main Economic Activity (Fourth Digit) and Employment Size Group, 2017

ISIC	Economic Activity	فئات حجم العمالة				المجموع Total	النشاط الاقتصادي	رمز النشاط
		+20	19-10	9-5	4-1			
4711	Retail sale in non-specialized stores with food, beverages or tobacco predominating	2	3	58	6,457	6,520	البيع بالتجزئة في المتاجر غير المتخصصة التي تكون فيها الأغذية أو المشروبات أو التبغ هي السلع السائدة فيها	4711
4719	Other retail sale in non-specialized stores	3	1	1	3	8	انواع البيع الاخرى بالتجزئة في المتاجر غير المتخصصة	4719
4721	Retail sale of food in specialized stores	11	21	129	3,226	3,387	بيع الأغذية بالتجزئة في المتاجر المتخصصة	4721
4722	Retail sale of beverages in specialized stores	0	1	2	24	27	بيع المشروبات بالتجزئة في المتاجر المتخصصة	4722
4723	Retail sale of tobacco products in specialized store	0	0	1	401	402	بيع منتجات التبغ بالتجزئة في المتاجر المتخصصة	4723
4730	Retail sale of automotive fuel in specialized stores	2	11	51	151	215	بيع وقود السيارات بالتجزئة في المتاجر المتخصصة	4730
4741	Retail sale of computers, peripheral units, software and telecommunications equipment in specialized stores	0	5	31	875	911	بيع الحواسيب والوحدات الطرفية للحواسيب والبرمجيات و معدات الاتصالات بالتجزئة في المتاجر المتخصصة	4741
4742	Retail sale of audio and video equipment in specialized stores	1	2	6	108	117	بيع المعدات والاجهزة السمعية والبصرية بالتجزئة في المتاجر المتخصصة	4742
4751	Retail sale of textiles in specialized stores	0	0	6	119	125	بيع المنسوجات بالتجزئة في المتاجر المتخصصة	4751
4752	Retail sale of hardware, paints and glass in specialized stores	5	26	107	1,563	1,701	بيع الخردوات المعدنية والطلاء والزجاج بالتجزئة في المتاجر المتخصصة	4752
4753	Retail sale of carpets, rugs, wall and floor coverings in specialized stores	0	0	13	93	106	بيع السجاد والبسط واغطية الارضيات و الجدران بالتجزئة في المحلات المتخصصة	4753
4759	Retail sale of electrical household appliances, furniture, lighting equipment and other household articles	3	15	86	1,771	1,875	البيع بالتجزئة للأجهزة المنزلية الكهربائية والأثاث ومعدات الإضاءة والمعدات المنزلية الأخرى	4759
4761	Retail sale of books, newspapers and stationary in specialized stores	1	0	13	790	804	بيع الكتب والصحف والأدوات المكتبية بالتجزئة في المتاجر المتخصصة	4761
4762	Retail sale of music and video recordings in specialized stores	0	0	0	2	2	بيع التسجيلات الموسيقية والمرئية بالتجزئة في المتاجر المتخصصة	4762
4763	Retail sale of sporting equipment in specialized stores	0	0	2	42	44	بيع الادوات الرياضية بالتجزئة في المتاجر المتخصصة	4763
4764	Retail sale of games and toys in specialized stores	0	0	1	104	105	بيع الالعاب وللعب بالتجزئة في المتاجر المتخصصة	4764
4771	Retail sale of clothing, footwear and leather articles in specialized stores	4	9	93	2,453	2,559	بيع الملابس والأحذية والاصناف الجلدية بالتجزئة في المتاجر المتخصصة	4771

جدول 13 (تابع): عدد المنشآت العاملة* في القطاع الخاص والقطاع الأهلي والشركات الحكومية في قطاع غزة حسب النشاط الاقتصادي الرئيسي (الحد الرابع) وفئات حجم العمالة، 2017

Table 13 (Cont.): Number of Operating Establishments* in the Private Sector, Non Governmental Organization Sector and Government Companies in Gaza Strip by Main Economic Activity (Fourth Digit) and Employment Size Group, 2017

ISIC	Economic Activity	فئات حجم العمالة				المجموع Total	النشاط الاقتصادي	رمز النشاط
		+20	19-10	9-5	4-1			
4772	Retail sale of pharmaceutical and medical goods, cosmetic and toilet articles in specialized stores	1	11	30	1,249	1,291	بيع المنتجات الصيدلانية والطبية واصناف مستحضرات التجميل وادوات الزينة بالتجزئة في المتاجر المتخصصة	4772
4773	Other retail sale of new goods in specialized stores	9	12	62	1,475	1,558	بيع البضائع الجديدة الاخرى بالتجزئة في المتاجر المتخصصة	4773
4774	Retail sale of second-hand goods	0	1	3	232	236	بيع السلع المستعملة بالتجزئة	4774
4781	Retail sale via stalls and markets of food, beverages and tobacco product	0	0	2	179	181	بيع الاغذية والمشروبات ومنتجات التبغ بالتجزئة عن طريق الاكشاك والاسواق	4781
4782	Retail sale via stalls and markets of textiles, clothing and footwear	0	0	0	59	59	بيع المنسوجات والملابس والأحذية بالتجزئة في الاكشاك والاسواق	4782
4789	Retail sale via stalls and markets of other goods	0	0	0	35	35	بيع السلع الاخرى بالتجزئة في الاكشاك والاسواق	4789
4791	Retail sale via mail order houses or via Internet	0	0	1	3	4	البيع بالتجزئة عن طريق بيوت تنفيذ طلبات الشراء بواسطة البريد والبريد الإلكتروني والإنترنت	4791
4799	Other retail sale not in stores, stalls or markets	0	1	0	0	1	انواع البيع بالتجزئة للسلع الأخرى خارج المتاجر والاكشاك والاسواق	4799
4921	Urban and suburban passenger land transport	1	4	2	2	9	النقل البري للركاب في المدن والضواحي بمواعيد	4921
4922	Other passenger land transport activities	21	63	45	114	243	أنواع النقل البري الأخرى للركاب	4922
4923	Freight transport by road	3	2	15	12	32	النقل البري للبضائع	4923
5012	Sea and coastal freight water transport	0	0	0	0	0	النقل المائي البحري والساحلي للبضائع	5012
5110	Passenger air transport	0	0	0	0	0	النقل الجوي للركاب	5110
5210	Warehousing and storage	1	6	13	44	64	التخزين والمخازن (المستودعات)	5210
5221	Service activities incidental to land transportation	0	0	4	4	8	أنشطة الخدمات المتصلة بالنقل البري	5221
5222	Service activities incidental to water transportation	0	0	0	1	1	أنشطة الخدمات المتصلة بالنقل المائي	5222
5229	Other transportation support activities	1	0	0	7	8	أنشطة دعم النقل الأخرى	5229
5310	Postal activities	0	0	0	0	0	انشطة البريد	5310
5320	Courier activities	2	0	3	3	8	انشطة شركات نقل البريد الخاصة	5320
5510	Short term accommodation activities	8	4	7	92	111	أنشطة الإقامة قصيرة المدى	5510

جدول 13 (تابع): عدد المنشآت العاملة* في القطاع الخاص والقطاع الأهلي والشركات الحكومية في قطاع غزة حسب النشاط الاقتصادي الرئيسي (الحد الرابع) وفئات حجم العمالة، 2017

Table 13 (Cont.): Number of Operating Establishments* in the Private Sector, Non Governmental Organization Sector and Government Companies in Gaza Strip by Main Economic Activity (Fourth Digit) and Employment Size Group, 2017

ISIC	Economic Activity	فئات حجم العمالة				المجموع Total	النشاط الاقتصادي	رمز النشاط
		+20	19-10	9-5	4-1			
5590	Other accommodation	0	0	0	0	0	مرافق الإقامة الأخرى	5590
5610	Restaurants and mobile food service activities	23	54	161	1,207	1,445	أنشطه المطاعم وخدمات الاطعمة المتنقلة	5610
5621	Event catering	0	0	2	27	29	تقديم الطعام للمناسبات	5621
5629	Other food service activities	0	1	38	356	395	أنشطه خدمات الطعام الأخرى	5629
5630	Beverage serving activities	2	8	42	317	369	أنشطه تقديم المشروبات	5630
5811	Publishing of books	0	0	0	0	0	نشر الكتب	5811
5813	Publishing of newspapers, journals and periodicals	2	2	2	2	8	نشر الصحف والمجلات والدوريات	5813
5819	Other Publishing activities	0	0	0	0	0	أنشطة النشر الأخرى	5819
5911	Motion picture, video and television programme production activities	0	1	8	4	13	أنشطة إنتاج الأفلام السينمائية والفيديو والبرامج التلفزيونية	5911
5912	Motion picture, video and television programme post-production activities	0	2	4	1	7	أنشطه ما بعد الإنتاج للأفلام السينمائية والفيديو والبرامج التلفزيونية	5912
5920	Sound recording and music publishing activities	0	0	0	0	0	أنشطه نشر التسجيلات الصوتية والموسيقية	5920
6010	Radio broadcasting	8	4	5	3	20	الاذاعة الصوتية (الراديو)	6010
6020	Television programming and broadcasting activities	7	5	8	1	21	انشطة البرامج والاذاعة المرئية (التلفزيون)	6020
6110	Wired telecommunications activities	3	6	4	40	53	أنشطه الاتصالات السلكية	6110
6120	Wireless telecommunications activities	5	3	10	41	59	أنشطه الاتصالات اللاسلكية	6120
6130	Satellite telecommunications activities	0	0	0	2	2	أنشطه الاتصالات الفضائية (عبر الأقمار الصناعية)	6130
6190	Other telecommunications activities	3	3	4	83	93	أنشطة الاتصالات الأخرى	6190
6201	Computer programming activities	1	4	22	16	43	أنشطه البرمجة الحاسوبية	6201
6202	Computer consultancy and computer facilities management activities	0	0	0	0	0	أنشطة الخبرة الاستشارية الحاسوبية وإدارة المرافق الحاسوبية	6202
6209	Other information technology and computer service activities	0	2	1	4	7	أنشطة خدمات تكنولوجيا المعلومات والحاسوب الأخرى	6209
6311	Data processing, hosting and related activities	1	1	4	4	10	تجهيز البيانات واستضافة المواقع على الشبكة وما يتصل بها من أنشطة	6311
6312	Web portals	1	0	3	1	5	بوابات الشبكة	6312

جدول 13 (تابع): عدد المنشآت العاملة* في القطاع الخاص والقطاع الأهلي والشركات الحكومية في قطاع غزة حسب النشاط الاقتصادي الرئيسي (الحد الرابع) وفئات حجم العمالة، 2017

Table 13 (Cont.): Number of Operating Establishments* in the Private Sector, Non Governmental Organization Sector and Government Companies in Gaza Strip by Main Economic Activity (Fourth Digit) and Employment Size Group, 2017

ISIC	Economic Activity	فئات حجم العمالة				المجموع Total	النشاط الاقتصادي	رمز النشاط
		+20	19-10	9-5	4-1			
6391	News agency activities	2	3	3	1	9	أنشطة وكالات الأنباء	6391
6399	Other information service activities n.e.c.	0	0	0	0	0	أنشطة خدمات المعلومات الأخرى غير المصنفة في موقع آخر	6399
6419	Other monetary intermediation	14	25	18	2	59	انواع الوساطة المالية الأخرى	6419
6420	Activities of holding companies	1	0	0	0	1	أنشطة الشركات القابضة	6420
6430	Trusts, funds and similar financial entities	0	0	0	0	0	الاتحادات الاحتكارية وصناديق الاموال والكيانات المالية المشابهة	6430
6491	Financial leasing	0	0	0	0	0	التأجير المالي	6491
6492	Other credit granting	2	7	12	8	29	اشكال منح القروض الأخرى	6492
6499	Other financial service activities, except insurance and pension funding activities, n.e.c.	0	0	1	2	3	انشطة الخدمات المالية الأخرى عدا أنشطة تمويل التأمين والمعاشات التقاعدية غير مصنفة في موضع آخر	6499
6511	Life insurance	0	0	0	0	0	التأمين على الحياة	6511
6512	Non-life insurance	3	3	3	18	27	التأمين خلاف التأمين على الحياة	6512
6520	Reinsurance	0	0	0	0	0	اعاده التأمين	6520
6611	Administration of financial markets	0	2	0	2	4	إدارة الأسواق المالية	6611
6612	Security and commodity contracts brokerage	0	1	14	266	281	أنشطة الوساطة المتعلقة بعقود الاوراق المالية والسلع الاساسية	6612
6622	Activities of insurance agents and brokers	0	0	0	0	0	أنشطة وكلاء وسماسة التأمين	6622
6630	Fund management activities	0	0	1	1	2	أنشطة إدارة الاموال	6630
6810	Real estate activities with own or leased property	1	3	10	85	99	لأنشطة العقارية في الممتلكات المملوكة أو المؤجرة	6810
6820	Real estate activities on a fee or contract basis	1	1	0	17	19	الأنشطة العقارية على أساس عقد أو نظير رسم	6820
6910	Legal activities	1	1	36	569	607	الأنشطة القانونية	6910
6920	Accounting, bookkeeping and auditing activities; tax consultancy	0	1	13	70	84	الانشطة المحاسبية ومسك الدفاتر ومراجعة الحسابات والاستشارات الضريبية	6920
7010	Activities of head offices	0	1	0	3	4	انشطه المكاتب الرئيسية	7010
7020	Management consultancy activities	0	0	5	5	10	أنشطه الخبرة الاستشارية في مجال الادارة	7020

جدول 13 (تابع): عدد المنشآت العاملة* في القطاع الخاص والقطاع الأهلي والشركات الحكومية في قطاع غزة حسب النشاط الاقتصادي الرئيسي (الحد الرابع) وفئات حجم العمالة، 2017

Table 13 (Cont.): Number of Operating Establishments* in the Private Sector, Non Governmental Organization Sector and Government Companies in Gaza Strip by Main Economic Activity (Fourth Digit) and Employment Size Group, 2017

ISIC	Economic Activity	فئات حجم العمالة				المجموع Total	النشاط الاقتصادي	رمز النشاط
		+20	19-10	9-5	4-1			
7110	Architectural and engineering activities and related technical consultancy	3	10	35	108	156	الانشطة المعمارية والهندسية وما يتصل بها من استشارات فنية	7110
7120	Technical testing and analysis	0	1	1	4	6	الاختبارات والتحليلات التقنية	7120
7210	Research and experimental development on natural sciences and engineering	0	1	1	5	7	البحث والتطوير التجريبي في مجال العلوم الطبيعية والهندسة	7210
7220	Research and experimental development on social sciences and humanities	3	4	8	9	24	البحث والتطوير التجريبي في مجال العلوم الإجتماعية والإنسانية	7220
7310	Advertising	2	6	24	66	98	الإعلان	7310
7320	Market research and public opinion polling	0	2	3	6	11	ابحاث السوق وإستطلاعات الرأي العام	7320
7410	Specialized design activities	0	0	2	25	27	أنشطة التصميم المتخصصة	7410
7420	Photographic activities	0	4	13	182	199	انشطة التصوير الفوتوغرافي	7420
7490	Other professional, scientific and technical activities n.e.c.	0	1	3	6	10	الأنشطة المهنية والعلمية والتقنية الأخرى التي لم تصنف في موضع آخر	7490
7500	Veterinary activities	0	0	0	28	28	الأنشطة البيطرية	7500
7710	Renting and leasing of motor vehicles	0	1	1	32	34	تأجير المركبات ذات المحركات	7710
7721	Renting and leasing of recreational and sports goods	0	0	0	1	1	تأجير السلع الترفيهية والرياضية	7721
7722	Renting of video tapes and disks	0	0	0	1	1	تأجير شرائط واقرص الفيديو	7722
7729	Renting and leasing of other personal and household goods	0	1	19	282	302	تأجير السلع الشخصية و المنزلية الأخرى	7729
7730	Renting and leasing of other machinery, equipment and tangible goods	0	0	3	53	56	أنشطة تأجير الآلات والمعدات لأخرى والسلع الحقيقية	7730
7740	Leasing of intellectual property and similar products, except copyrighted works	0	0	0	1	1	تأجير منتجات الملكية الفكرية وما شابه عدا الاعمال المحمية بحقوق النشر	7740
7810	Activities of employment placement agencies	1	0	1	1	3	أنشطة وكالات التوظيف	7810
7820	Temporary employment agency activities	0	0	0	0	0	انشطة وكالات التوظيف المؤقت	7820
7911	Travel agency activities	0	0	6	33	39	أنشطة وكالات السفر	7911
7912	Tour operator activities	0	1	3	59	63	أنشطة تنظيم الجولات السياحية	7912
7990	Other reservation service and related activities	0	0	0	0	0	خدمات الحجز الأخرى والانشطة المتصلة بها	7990

جدول 13 (تابع): عدد المنشآت العاملة* في القطاع الخاص والقطاع الأهلي والشركات الحكومية في قطاع غزة حسب النشاط الاقتصادي الرئيسي (الحد الرابع) وفئات حجم العمالة، 2017

Table 13 (Cont.): Number of Operating Establishments* in the Private Sector, Non Governmental Organization Sector and Government Companies in Gaza Strip by Main Economic Activity (Fourth Digit) and Employment Size Group, 2017

ISIC	Economic Activity	فئات حجم العمالة				المجموع Total	النشاط الاقتصادي	رمز النشاط
		+20	19-10	9-5	4-1			
8010	Private security activities	1	1	0	0	2	أنشطة الأمن الخاصة	8010
8020	Security systems service activities	0	0	0	2	2	أنشطة خدمات نظم الأمن	8020
8110	Combined facilities support activities	0	0	0	1	1	الانشطة المتكاملة لدعم المرافق	8110
8121	General cleaning of buildings	0	0	0	1	1	التنظيف العام للمباني	8121
8129	Other building and industrial cleaning activities	0	0	0	1	1	أنشطة تنظيف المباني والتنظيف الصناعي الأخرى	8129
8130	Landscape care and maintenance service activities	0	0	1	0	1	الأنشطة المتعلقة بخدمة وصيانة تجميل المواقع	8130
8211	Combined office administrative service activities	0	0	3	4	7	أنشطة الخدمات الإدارية المتكاملة للمكاتب	8211
8219	Photocopying, document preparation and other specialized office support	0	0	2	97	99	تصوير المستندات وتجهيز الوثائق وغيرها من الأنشطة المتخصصة المساندة للمكاتب	8219
8220	Activities of call centres	0	0	0	0	0	أنشطة مراكز النداء (الاستعلامات الهاتفية)	8220
8230	Organization of conventions and trade shows	0	0	0	2	2	تنظيم المؤتمرات والمعارض التجارية	8230
8291	Activities of collection agencies and credit bureaus	0	0	3	11	14	أنشطة وكالات تحصيل المدفوعات ومكاتب الائتمان	8291
8292	Packaging activities	1	0	1	2	4	أنشطة التغليف والتعبئة	8292
8299	Other business support service activities n.e.c.	0	0	1	17	18	أنشطة خدمات الدعم والمساندة الأخرى للأعمال غير مصنفة في موضع آخر	8299
8411	General public administration activities	0	1	0	1	2	الانشطة العامة للإدارة العامة (الدولة)	8411
8412	Regulation of the activities of providing health care, education, cultural services and other social services, excluding social security	0	0	1	2	3	تنظيم أنشطة الأجهزة التي تقدم الرعاية الصحية والخدمات التعليمية والثقافية وغيرها من الخدمات الاجتماعية الأخرى باستثناء الضمان الاجتماعي	8412
8413	Regulation of and contribution to more efficient operation of businesses	0	0	0	0	0	تنظيم أنشطة تسيير الأعمال والإسهام في تحسين عملياتها	8413
8421	Foreign affairs	0	0	0	0	0	الشؤون الخارجية	8421
8422	Defence activities	0	0	0	0	0	أنشطة الدفاع	8422
8423	Public order and safety activities	0	0	0	1	1	أنشطة النظام العام والسلامة	8423
8430	Compulsory social security activities	0	1	2	0	3	أنشطة الضمان الاجتماعي الإلزامي	8430

جدول 13 (تابع): عدد المنشآت العاملة* في القطاع الخاص والقطاع الأهلي والشركات الحكومية في قطاع غزة حسب النشاط الاقتصادي الرئيسي (الحد الرابع) وفئات حجم العمالة، 2017

Table 13 (Cont.): Number of Operating Establishments* in the Private Sector, Non Governmental Organization Sector and Government Companies in Gaza Strip by Main Economic Activity (Fourth Digit) and Employment Size Group, 2017

ISIC	Economic Activity	فئات حجم العمالة				المجموع Total	النشاط الاقتصادي	رمز النشاط
		+20	19-10	9-5	4-1			
8510	Pre-primary and primary education	50	106	369	318	843	التعليم قبل الأساسي والتعليم الأساسي	8510
8521	General secondary education	6	4	0	1	11	التعليم الثانوي العام	8521
8522	Technical and vocational secondary education	0	1	6	14	21	التعليم الثانوي الفني والمهني	8522
8530	Higher education	22	13	12	11	58	التعليم العالي	8530
8541	Sports and recreation education	0	0	0	2	2	التعليم الرياضي والترفيهي	8541
8542	Cultural education	0	3	5	8	16	التعليم الثقافي	8542
8549	Other education n.e.c.	10	31	187	587	815	أنواع التعليم الأخرى غير المصنفة في أماكن أخرى	8549
8550	Educational support activities	1	0	12	10	23	أنشطة دعم (مساندة) التعليم	8550
8610	Hospital activities	9	1	0	1	11	أنشطة المستشفيات	8610
8620	Medical and dental practice activities	39	32	48	894	1,013	أنشطة العيادات الطبية وعيادات الأسنان	8620
8690	Other human health activities	1	5	21	268	295	الأنشطة الأخرى المتصلة بصحة الإنسان	8690
8710	Residential nursing care facilities	0	0	0	0	0	مرافق تقديم الرعاية التمريضية مع الإقامة	8710
8720	Residential care activities for mental retardation, mental health and substance abuse	0	1	0	0	1	أنشطة الرعاية مع الإقامة للمتخلفين عقليا والمرضى النفسيين والمدمنين	8720
8730	Residential care activities for the elderly and disabled	0	0	1	1	2	أنشطة تقديم الرعاية للمسنين والمعاقين مع إقامة	8730
8790	Other residential care activities	4	5	10	5	24	أنشطة الرعاية الأخرى مع الإقامة	8790
8810	Social work activities without accommodation for the elderly and disabled	13	16	21	20	70	أنشطة العمل الاجتماعي بدون إقامة للمسنين والمعاقين	8810
8890	Other social work activities without accommodation	16	23	50	88	177	أنشطة العمل الاجتماعي الأخرى بدون إقامة	8890
9000	Creative, arts and entertainment activities	0	4	12	28	44	الأنشطة الإبداعية والفنون وأنشطة الترفيه	9000
9101	Library and archives activities	0	0	1	4	5	أنشطة المكتبات والمحفوظات	9101
9102	Museums activities and operation of historical sites and buildings	0	0	0	3	3	أنشطة المتاحف وتشغيل المواقع المياني التاريخية	9102
9103	Botanical and zoological gardens and nature reserves activities	0	1	0	2	3	أنشطة حدائق النباتات والحيوانات والمحميات الطبيعية	9103
9311	Operation of sports facilities	0	0	1	9	10	تشغيل المرافق الرياضية	9311

جدول 13 (تابع): عدد المنشآت العاملة* في القطاع الخاص والقطاع الأهلي والشركات الحكومية في قطاع غزة حسب النشاط الاقتصادي الرئيسي (الحد الرابع) وفئات حجم العمالة، 2017

Table 13 (Cont.): Number of Operating Establishments* in the Private Sector, Non Governmental Organization Sector and Government Companies in Gaza Strip by Main Economic Activity (Fourth Digit) and Employment Size Group, 2017

ISIC	Economic Activity	فئات حجم العمالة				المجموع Total	النشاط الاقتصادي	رمز النشاط
		+20	19-10	9-5	4-1			
9312	Activities of sports clubs	4	5	26	223	258	أنشطة النوادي الرياضية	9312
9319	Other sports activities	0	1	1	1	3	أنشطة رياضية أخرى	9319
9321	Activities of amusement parks and theme parks	0	4	7	7	18	أنشطة مدن التسلية والملاهي والألعاب	9321
9329	Other amusement and recreation activities n.e.c.	2	11	45	485	543	أنشطة التسلية والترفيه الأخرى التي لم تصنف في موضع آخر	9329
9411	Activities of business and employers membership organizations	5	7	15	20	47	أنشطة المنظمات ذات العضوية لرجال الأعمال وأرباب العمل	9411
9412	Activities of professional membership organizations	3	3	9	21	36	أنشطة المنظمات المهنية ذات العضوية	9412
9420	Activities of trade unions	2	2	4	12	20	أنشطة نقابات العمال	9420
9491	Activities of religious organizations	2	4	6	19	31	أنشطة المنظمات الدينية	9491
9492	Activities of political organizations	4	6	15	35	60	أنشطة المنظمات السياسية	9492
9499	Activities of other membership organizations n.e.c.	31	78	103	140	352	أنشطة المنظمات الأخرى ذات العضوية التي لم تصنف في موضع آخر	9499
9511	Repair of computers and peripheral equipment	0	0	2	182	184	إصلاح أجهزة الحاسوب والمعدات الطرفية (الملحقة) لها	9511
9512	Repair of communication equipment	0	0	3	124	127	إصلاح معدات الاتصالات	9512
9521	Repair of consumer electronics	0	1	0	123	124	إصلاح الأجهزة الإلكترونية الاستهلاكية	9521
9522	Repair of household appliances and home and garden equipment	0	2	6	723	731	إصلاح الأجهزة المنزلية والمعدات المنزلية ومعدات الحدائق	9522
9523	Repair of footwear and leather goods	0	0	0	37	37	إصلاح الأحذية والمنتجات الجلدية	9523
9524	Repair of furniture and home furnishings	0	0	1	24	25	إصلاح الأثاث والمفروشات المنزلية	9524
9529	Repair of other personal and household goods	0	1	3	351	355	إصلاح السلع الشخصية والمنزلية الأخرى	9529
9601	Washing and (dry-)cleaning of textile and fur products	0	1	2	138	141	خدمات الغسل والتنظيف (الجاف) للملابس والمنسوجات ومنتجات الفراء	9601
9602	Hairdressing and other beauty treatment	0	5	49	3,214	3,268	تصفيف الشعر وأنواع التجميل الأخرى	9602
9603	Funeral and related activities	0	0	0	1	1	أنشطة الجناز وما يتصل بها من أنشطة	9603
9609	Other personal service activities n.e.c.	0	0	9	31	40	أنشطة الخدمات الشخصية الأخرى غير المصنفة في موضع آخر	9609
9700	Activities of households as employers of domestic personnel	0	0	0	0	0	أنشطة الأسر المعيشية التي تستخدم أفراداً للعمل المنزلي	9700

جدول 13 (تابع): عدد المنشآت العاملة* في القطاع الخاص والقطاع الأهلي والشركات الحكومية في قطاع غزة حسب النشاط الاقتصادي الرئيسي (الحد الرابع) وفئات حجم العمالة، 2017

Table 13 (Cont.): Number of Operating Establishments* in the Private Sector, Non Governmental Organization Sector and Government Companies in Gaza Strip by Main Economic Activity (Fourth Digit) and Employment Size Group, 2017

ISIC	Economic Activity	فئات حجم العمالة				المجموع Total	النشاط الاقتصادي	رمز النشاط
		+20	19-10	9-5	4-1			
9900	Activities of extraterritorial organizations and bodies	4	2	1	6	13	انشطة المنظمات والهيئات غير الإقليمية غير الخاضعة للولاية الوطنية	9900
9999	Not stated	0	0	1	4	5	غير مبين	9999
	Total	584	1,110	3,490	41,641	46,825	المجموع	

* Does not include Auxil. Activity Establishments

* لا يشمل منشآت النشاط المساند

جدول 14: عدد المنشآت العاملة والعاملين في القطاع الخاص والقطاع الأهلي والشركات الحكومية في فلسطين حسب النشاط الاقتصادي الرئيسي والمنطقة، 2017

Table 14: Number of Operating Establishments and Employed Persons in the Private Sector, Non Governmental Organization Sector and Government Companies in Palestine by Main Economic Activity and Region, 2017

ISIC	Economic Activity	Gaza Strip				West Bank			الضفة الغربية			Palestine			النشاط الاقتصادي	رمز النشاط
		عدد العاملين			عدد المنشآت	عدد العاملين			عدد المنشآت	عدد العاملين			عدد المنشآت			
		اناث	ذكور	كلا الجنسين		اناث*	ذكور*	كلا الجنسين		اناث*	ذكور*	كلا الجنسين				
Females	Males	Both Sexes	No.of Est	Females*	Males*	Both Sexes	No.of Est	Females*	Males*	Both Sexes	No.of Est					
B	Mining and quarrying	0	111	111	24	9	2,072	2,081	302	9	2,183	2,192	326	التعدين واستغلال المحاجر	باء	
C	Manufacturing	429	17,338	17,767	4,683	7,665	55,547	64,025	15,090	8,094	72,885	81,792	19,773	الصناعات التحويلية	جيم	
D	Electricity, gas, steam and air conditioning supply	72	1,377	1,449	42	251	1,055	2,265	51	323	2,432	3,714	93	إمدادات الكهرباء والغاز والبخار وتكييف الهواء	دال	
E	Water supply; sewerage, waste management and remediation activities	1	443	444	164	27	605	647	160	28	1,048	1,091	324	امدادات المياه وأنشطة الصرف الصحي وإدارة النفايات ومعالجتها	هاء	
F	Construction	85	2,056	2,141	286	749	4,843	5,691	585	834	6,899	7,832	871	الإنشاءات	واو	
G	Wholesale and retail trade; repair of motor vehicles and motorcycles	1,834	51,831	53,665	26,624	12,765	91,442	110,457	54,569	14,599	143,273	164,122	81,193	تجارة الجملة والمفرد (التجزئة) وإصلاح المركبات ذات المحركات والدراجات النارية	زاي	
H	Transportation and storage	42	2,649	2,691	491	301	4,754	5,602	1,096	343	7,403	8,293	1,587	النقل والتخزين	حاء	
I	Accommodation and food service activities	336	7,410	7,746	2,368	2,315	15,006	18,766	5,851	2,651	22,416	26,512	8,219	أنشطة خدمات الإقامة والطعام	طاء	
J	Information and communication	512	2,604	3,116	366	1,740	4,300	6,084	606	2,252	6,904	9,200	972	المعلومات والاتصالات	باء	
K	Financial and insurance activities	359	1,732	2,091	409	3,406	6,283	10,031	951	3,765	8,015	12,122	1,360	الأنشطة المالية وأنشطة التأمين	كاف	
L	Real estate activities	15	313	328	119	182	763	1,010	292	197	1,076	1,338	411	الأنشطة العقارية	لام	
M	Professional, scientific and technical activities	635	2,917	3,552	1,282	2,958	6,797	10,253	3,638	3,593	9,714	13,805	4,920	الأنشطة المهنية والعلمية والتقنية	ميم	
N	Administrative and support service activities	358	1,210	1,568	660	1,205	3,118	4,548	1,340	1,563	4,328	6,116	2,000	أنشطة الخدمات الإدارية والخدمات المساندة	نون	
O	Public administration and defense compulsory social security	0	46	46	9	305	433	781	39	305	479	827	48	الإدارة العامة والدفاع والضمان الاجتماعي الأتلامي	سين	
P	Education	8,110	5,879	13,989	1,805	13,025	8,784	24,308	2,330	21,135	14,663	38,297	4,135	التعليم	عين	
Q	Human health and social work activities	3,134	5,463	8,597	1,603	7,394	8,233	18,585	4,488	10,528	13,696	27,182	6,091	أنشطة صحة الإنسان والعمل الاجتماعي	فاء	
R	Arts, entertainment and recreation	197	2,145	2,342	894	1,480	4,340	6,048	1,915	1,677	6,485	8,390	2,809	الفنون والترفيه والتسليه	صاد	
S	Other service activities	3,404	8,586	11,990	5,606	6,285	9,087	17,524	8,091	9,689	17,673	29,514	13,697	أنشطة الخدمات الأخرى	قاف	
T	Activities of households as employers -undifferentiated goods- and services producing activities of households for own use	0	0	0	0	0	1	1	5	0	1	1	5	أنشطة الأسر المعيشية التي تستخدم أفراداً وأنشطة الاسر المعيشية في انتاج سلع وخدمات غير محددة لاستخدامها الخاص	راء	

* Number of persons employed in establishments in Jerusalem Governorate area (J1) is available for both sexes only, and their distribution by sex is not available.

* عدد العاملين في المنشآت في محافظة القدس منطقة (J1) يتوفر لكلا الجنسين ولا يتوفر توزيعهم حسب الجنس.

جدول 14 (تابع): عدد المنشآت العاملة والعمال في القطاع الخاص والقطاع الأهلي والشركات الحكومية في فلسطين حسب النشاط الاقتصادي الرئيسي والمنطقة، 2017

Table 14 (Cont.): Number of Operating Establishments and Employed Persons in the Private Sector, Non Governmental Organization Sector and Government Companies in Palestine by Main Economic Activity and Region, 2017

ISIC	Economic Activity	قطاع غزة				الضفة الغربية			فلسطين				النشاط الاقتصادي	رمز النشاط	
		عدد العاملين			عدد المنشآت	عدد العاملين			عدد المنشآت	عدد العاملين					عدد المنشآت
		اناث	ذكور	كلا الجنسين		No. of Est	* اناث	* ذكور		كلا الجنسين	No. of Est	* اناث			
Females	Males	Both Sexes	No. of Est	Females*	Males*	Both Sexes	No. of Est	Females*	Males*	Both Sexes	No. of Est				
U	Activities of extraterritorial organizations and bodies	95	501	596	17	424	592	1,016	57	519	1,093	1,612	74	شبن	انشطة المنظمات والهيئات غير الإقليمية غير الخاضعة للولاية الوطنية
	Not stated	0	9	9	5	15	58	73	44	15	67	82	49	غير مبين	
	Total	19,618	114,620	134,238	47,457	62,501	228,113	309,796	101,500	82,119	342,733	444,034	148,957	المجموع	

* Number of persons employed in establishments in Jerusalem Governorate area (J1) is available for both sexes only, and their distribution by sex is not available.

* عدد العاملين في المنشآت في محافظة القدس منطقة (J1) يتوفر لكلا الجنسين ولا يتوفر توزيعهم حسب الجنس.

جدول 15: عدد المنشآت العاملة والعاملين في القطاع الخاص والقطاع الأهلي والشركات الحكومية في فلسطين حسب النشاط الاقتصادي الرئيسي (الحد الرابع) والمنطقة، 2017

Table 15: Number of Operating Establishments and Employed Persons in the Private Sector, Non Governmental Organization Sector and Government Companies in Palestine by Main Economic Activity (Fourth Digit) and Region, 2017

ISIC	Economic Activity	قطاع غزة			West Bank			الضفة الغربية			فلسطين			النشاط الاقتصادي	رمز النشاط
		عدد العاملين			عدد المنشآت	عدد العاملين			عدد المنشآت	عدد العاملين			عدد المنشآت		
		اناث	ذكور	كلا الجنسين		اناث*	ذكور*	كلا الجنسين		اناث*	ذكور*	كلا الجنسين			
Females	Males	Both Sexes	No. of Est	Females*	Males*	Both Sexes	No. of Est	Females*	Males*	Both Sexes	No. of Est				
0810	Quarrying of stone, sand and clay	0	111	111	24	9	2,072	2,081	302	9	2,183	2,192	326	إستخراج الأحجار والرمال والطفل (الصلصال)	0810
1010	Processing and preserving of meat	0	34	34	13	65	840	905	57	65	874	939	70	تجهيز وحفظ اللحم	1010
1030	Processing and preserving of fruit and vegetables	25	353	378	59	339	1,097	1,454	211	364	1,450	1,832	270	تجهيز وحفظ الفواكه والمكسرات والخضراوات	1030
1040	Manufacture of vegetable and animal oils and fats	0	253	253	28	23	1,357	1,380	256	23	1,610	1,633	284	صناعة الزيوت والدهون النباتية والحيوانية	1040
1050	Manufacture of dairy products	3	249	252	25	182	856	1,038	80	185	1,105	1,290	105	صناعة منتجات الألبان	1050
1061	Manufacture of grain mill products	2	188	190	43	4	198	202	74	6	386	392	117	صناعة منتجات مطاحن الحبوب	1061
1062	Manufacture of starches and starch products	0	9	9	1	0	5	5	1	0	14	14	2	صناعة النشاء ومنتجاته	1062
1071	Manufacture of bakery products	63	2,329	2,392	469	344	5,484	6,154	1,803	407	7,813	8,546	2,272	صناعة منتجات المخابز	1071
1073	Manufacture of cocoa, chocolate and sugar confectionery	0	50	50	9	96	272	368	60	96	322	418	69	صناعة الكاكاو والشيكولاته والحلويات السكرية	1073
1074	Manufacture of macaroni, noodles, couscous and similar farinaceous products	0	12	12	3	21	55	76	8	21	67	88	11	صناعة المعكرونة والشعيرية والمفتول والمنتجات النشوية المماثلة	1074
1075	Manufacture of prepared meals and dishes out side restaurants	0	21	21	5	11	28	39	12	11	49	60	17	صناعة الوجبات والأطباق الجاهزة المعدة للتوزيع خارج المطاعم	1075
1079	Manufacture of other food products n.e.c	27	230	257	56	238	793	1,049	168	265	1,023	1,306	224	صناعة منتجات غذائية أخرى غير المصنفة في مكان آخر	1079
1080	Manufacture of prepared animal feeds	0	36	36	2	5	258	263	28	5	294	299	30	صناعة الأعلاف الحيوانية المحضرة	1080
1101	Distilling, rectifying and blending of spirits	0	0	0	0	0	3	3	1	0	3	3	1	تقطير وتكرير ومزج المشروبات الروحية	1101
1103	Manufacture of malt liquors and malt	0	0	0	0	5	24	29	3	5	24	29	3	صنع المشروبات الكحولية من الشعير وصنع مشروبات الشعير	1103

* Number of persons employed in establishments in Jerusalem Governorate area (J1) is available for both sexes only, and their distribution by sex is not available.

* عدد العاملين في المنشآت في محافظة القدس منطقة (J1) يتوفر لكلا الجنسين ولا يتوفر توزيعهم حسب الجنس.

جدول 15 (تابع): عدد المنشآت العاملة والعمال في القطاع الخاص والقطاع الأهلي والشركات الحكومية في فلسطين حسب النشاط الاقتصادي الرئيسي (الحد الرابع) والمنطقة، 2017

Table 15 (Cont.): Number of Operating Establishments and Employed Persons in the Private Sector, Non Governmental Organization Sector and Government Companies in Palestine by Main Economic Activity (Fourth Digit) and Region, 2017

ISIC	Economic Activity	قطاع غزة			West Bank			الضفة الغربية			فلسطين			النشاط الاقتصادي	رمز النشاط
		عدد العاملين			عدد المنشآت	عدد العاملين			عدد المنشآت	عدد العاملين			عدد المنشآت		
		اناث	ذكور	كلا الجنسين		اناث*	ذكور*	كلا الجنسين		اناث*	ذكور*	كلا الجنسين			
Females	Males	Both Sexes	No.of Est	Females*	Males*	Both Sexes	No.of Est	Females*	Males*	Both Sexes	No.of Est				
1104	Manufacture of soft drinks; production of mineral waters and other bottled waters	9	285	294	17	30	451	481	39	39	736	775	56	صناعة المشروبات الخفيفة (المرطبات) ونتاج المياه المعدنية وغيرها من المياه المعبأة	1104
1200	Manufacture of tobacco products	0	0	0	0	8	99	107	8	8	99	107	8	صناعة منتجات التبغ	1200
1311	Preparation and spinning of textile fibres	1	17	18	2	2	16	18	6	3	33	36	8	تجهيز وغزل الياف المنسوجات	1311
1312	Weaving of textiles	0	22	22	6	69	89	164	23	69	111	186	29	نسج المنسوجات	1312
1392	Manufacture of made-up textile articles, except apparel	1	123	124	40	258	1,035	1,295	220	259	1,158	1,419	260	صناعة المنسوجات الجاهزة عدا الملابس	1392
1393	Manufacture of carpets and rugs	1	51	52	7	0	1	1	1	1	52	53	8	صناعة السجاد والبسط	1393
1394	Manufacture of cordage, rope, twine and netting	0	7	7	1	0	0	0	0	0	7	7	1	صنع حبال السفن والحبال من المجدلات القنبية والشباك	1394
1399	Manufacture of other textiles n.e.c	4	4	8	2	3	2	5	2	7	6	13	4	صناعة منسوجات أخرى غير المصنفة في مكان آخر	1399
1410	Manufacture of wearing apparel, except fur apparel	203	1,553	1,756	500	4,282	2,979	7,290	1,430	4,485	4,532	9,046	1,930	صناعة الملابس عدا الملابس المصنوعة من الفراء	1410
1420	Manufacture of articles of fur	0	0	0	0	2	0	2	2	2	0	2	2	صناعة أصناف الفراء	1420
1430	Manufacture of knitted and crocheted apparel	0	0	0	0	9	17	26	5	9	17	26	5	صناعة الملابس وأصناف أخرى من التريكو أو الكورشيبة	1430
1511	Tanning and dressing of leather; dressing and dyeing of fur	0	2	2	1	0	94	94	20	0	96	96	21	دباغة وتهيئة الجلود؛ تهيئة وصبغ الفراء	1511
1512	Manufacture of luggage, handbags and the like, saddlery and harness	3	63	66	9	6	150	156	29	9	213	222	38	صناعة حقائب الأمتعة وحقائب اليد والسروج والأعنة	1512
1520	Manufacture of footwear	1	17	18	7	29	1,574	1,604	271	30	1,591	1,622	278	صناعة الأحذية	1520
1610	Sawmilling and planking of wood	0	233	233	30	5	252	257	108	5	485	490	138	نشر ومسح الأخشاب	1610

جدول 15 (تابع): عدد المنشآت العاملة والعاملين في القطاع الخاص والقطاع الأهلي والشركات الحكومية في فلسطين حسب النشاط الاقتصادي الرئيسي (الحد الرابع) والمنطقة، 2017

Table 15 (Cont.): Number of Operating Establishments and Employed Persons in the Private Sector, Non Governmental Organization Sector and Government Companies in Palestine by Main Economic Activity (Fourth Digit) and Region, 2017

ISIC	Economic Activity	قطاع غزة			West Bank			الضفة الغربية			فلسطين			النشاط الاقتصادي	رمز النشاط
		عدد العاملين			عدد المنشآت	عدد العاملين			عدد المنشآت	عدد العاملين			عدد المنشآت		
		اناث	ذكور	كلا الجنسين		اناث*	ذكور*	كلا الجنسين		اناث*	ذكور*	كلا الجنسين			
Females	Males	Both Sexes	No.of Est	Females*	Males*	Both Sexes	No.of Est	Females*	Males*	Both Sexes	No.of Est				
1621	Manufacture of veneer sheets and wood-based panels	0	1	1	1	2	26	28	3	2	27	29	4	صناعة رقائق من قشره الخشب وصناعة الألواح من الخشب المضغوط	1621
1622	Manufacture of builders' carpentry and joinery	2	349	351	127	7	879	894	340	9	1,228	1,245	467	صناعة منتجات النجارة المستخدمة في البناء	1622
1623	Manufacture of wooden containers	0	19	19	7	1	122	123	28	1	141	142	35	صناعة الأوعية الخشبية	1623
1629	Manufacture of other products of wood; Manufacture of articles of cork, straw and plaiting materials	1	43	44	21	52	637	689	262	53	680	733	283	صناعة المنتجات الخشبية الأخرى وصناعة اصناف من الفلين والقش ومواد الضفر	1629
1701	Manufacture of pulp, paper and paperboard	0	10	10	1	36	106	142	6	36	116	152	7	صناعة عجائن ولب الورق والورق المقوى	1701
1702	Manufacture of corrugated paper and paperboard and of containers of paper and paperboard	0	24	24	7	18	258	276	36	18	282	300	43	صناعة الورق المموج والمقوى (الكرتون) والأوعية المصنوعة من الورق او الورق المقوى	1702
1709	Manufacture of other articles of paper and paperboard	0	73	73	11	98	546	644	55	98	619	717	66	صناعة اصناف أخرى من الورق والورق المقوى (الكرتون)	1709
1811	Printing	14	585	599	227	103	883	1,064	332	117	1,468	1,663	559	الطباعة	1811
1812	Service activities related to printing	1	38	39	18	4	89	93	36	5	127	132	54	أنشطة الخدمات المتصلة بالطباعة	1812
1920	Manufacture of refined petroleum products	0	0	0	0	3	32	35	10	3	32	35	10	صناعة المنتجات النفطية المكررة	1920
2011	Manufacture of basic chemicals	0	15	15	5	3	56	59	3	3	71	74	8	صناعة المواد الكيميائية الأساسية	2011
2012	Manufacture of fertilizers and nitrogen compounds	0	0	0	1	0	1	1	1	0	1	1	2	صناعة الأسمدة والمركبات الأروتيه (النيتروجينية)	2012
2013	Manufacture of plastics and synthetic rubber in primary forms	0	1	1	1	1	30	31	3	1	31	32	4	صناعة اللدائن (البلاستيك) والمطاط التركيبي في أشكالها الأولية	2013

جدول 15 (تابع): عدد المنشآت العاملة والعمال في القطاع الخاص والقطاع الأهلي والشركات الحكومية في فلسطين حسب النشاط الاقتصادي الرئيسي (الحد الرابع) والمنطقة، 2017

Table 15 (Cont.): Number of Operating Establishments and Employed Persons in the Private Sector, Non Governmental Organization Sector and Government Companies in Palestine by Main Economic Activity (Fourth Digit) and Region, 2017

ISIC	Economic Activity	قطاع غزة			West Bank			الضفة الغربية			فلسطين			النشاط الاقتصادي	رمز النشاط
		عدد العاملين			عدد المنشآت	عدد العاملين			عدد المنشآت	عدد العاملين			عدد المنشآت		
		اناث	ذكور	كلا الجنسين		اناث*	ذكور*	كلا الجنسين		اناث*	ذكور*	كلا الجنسين			
Females	Males	Both Sexes	No.of Est	Females*	Males*	Both Sexes	No.of Est	Females*	Males*	Both Sexes	No.of Est				
2021	Manufacture of pesticides and other agrochemical products	0	5	5	1	0	9	9	2	0	14	14	3	صناعة مبيدات الآفات والمنتجات الكيميائية الزراعية الأخرى	2021
2022	Manufacture of paints, varnishes and similar coatings, printing ink and mastics	1	40	41	5	5	136	141	13	6	176	182	18	صناعة الدهانات والورنيشات والطلاءات المماثلة وأحبار الطباعة والاصماغ	2022
2023	Manufacture of soap and detergents, cleaning and polishing preparations, perfumes and toilet preparations	2	129	131	32	167	455	630	81	169	584	761	113	صناعة الصابون ومستحضرات التنظيف والتلميع والعمور ومستحضرات التجميل	2023
2029	Manufacture of other chemical products n.e.c.	0	0	0	0	2	9	11	3	2	9	11	3	صناعة منتجات كيميائية أخرى غير مصنفة في مكان آخر	2029
2100	Manufacture of pharmaceuticals, medicinal chemical and botanical products	10	34	44	3	393	951	1,350	19	403	985	1,394	22	صناعة المستحضرات الصيدلانية (المنتجات الدوائية الكيميائية والنباتية)	2100
2211	Manufacture of rubber tyres and tubes; retreading and rebuilding of rubber tyres	0	0	0	0	0	7	7	2	0	7	7	2	صناعة الإطارات والأثايب المطاطية وتجديد الأسطح الخارجية للإطارات المطاطية وإعادة بنائها	2211
2219	Manufacture of other rubber products	0	24	24	3	0	43	43	8	0	67	67	11	صناعة المنتجات المطاطية الأخرى	2219
2220	Manufacture of plastics products	1	391	392	76	149	1,651	1,800	201	150	2,042	2,192	277	صناعة المنتجات الدائنية (البلاستيك)	2220
2310	Manufacture of glass and glass products	0	82	82	34	25	319	379	112	25	401	461	146	صناعة الزجاج والمنتجات الزجاجية	2310
2391	Manufacture of refractory products	0	3	3	3	2	51	53	7	2	54	56	10	صناعة المنتجات الحرارية	2391
2392	Manufacture of clay building materials	0	35	35	5	7	115	122	22	7	150	157	27	صناعة المنتجات الصلصالية (الخرقبة) الإنشائية	2392
2393	Manufacture of other porcelain and ceramic products	0	47	47	10	5	78	83	33	5	125	130	43	صناعة منتجات من خزف ويورسلان أخرى	2393

جدول 15 (تابع): عدد المنشآت العاملة والعمال في القطاع الخاص والقطاع الأهلي والشركات الحكومية في فلسطين حسب النشاط الاقتصادي الرئيسي (الحد الرابع) والمنطقة، 2017

Table 15 (Cont.): Number of Operating Establishments and Employed Persons in the Private Sector, Non Governmental Organization Sector and Government Companies in Palestine by Main Economic Activity (Fourth Digit) and Region, 2017

ISIC	Economic Activity	قطاع غزة			West Bank			الضفة الغربية			فلسطين			النشاط الاقتصادي	رمز النشاط
		عدد العاملين			عدد المنشآت	عدد العاملين			عدد المنشآت	عدد العاملين			عدد المنشآت		
		اناث	ذكور	كلا الجنسين		اناث*	ذكور*	كلا الجنسين		اناث*	ذكور*	كلا الجنسين			
Females	Males	Both Sexes	No.of Est	Females*	Males*	Both Sexes	No.of Est	Females*	Males*	Both Sexes	No.of Est				
2394	Manufacture of cement, lime and plaster	0	72	72	7	14	178	204	23	14	250	276	30	صناعة الأسمنت والجير والجص(الجبس)	2394
2395	Manufacture of articles of concrete, cement and plaster	15	2,515	2,530	365	42	3,147	3,208	369	57	5,662	5,738	734	صنع أصناف من الخرسانة والأسمنت والجص	2395
2396	Cutting, shaping and finishing of stone	1	702	703	169	55	7,356	7,430	1,235	56	8,058	8,133	1,404	قطع وتشكيل وإتمام تجهيز الأحجار	2396
2399	Manufacture of other non-metallic mineral products n.e.c.	0	0	0	0	0	14	14	4	0	14	14	4	صناعة المنتجات المعدنية اللافلزية الأخرى غير المصنفة في مكان آخر	2399
2410	Manufacture of basic iron and steel	0	19	19	5	0	177	177	40	0	196	196	45	صناعة الحديد والصلب الأساسية	2410
2420	Manufacture of basic precious and other non-ferrous metals	0	3	3	1	0	25	54	16	0	28	57	17	صناعة المعادن الثمينة الأساسية وغيرها من المعادن غير الحديدية	2420
2431	Casting of iron and steel	0	1	1	1	0	16	16	2	0	17	17	3	سبك (صب) الحديد والصلب	2431
2432	Casting of non-ferrous metals	0	4	4	2	0	9	9	2	0	13	13	4	سبك المعادن غير الحديدية	2432
2511	Manufacture of structural metal products	16	2,291	2,307	954	55	6,362	6,480	2,828	71	8,653	8,787	3,782	صناعة المنتجات المعدنية الإنشائية	2511
2512	Manufacture of tanks, reservoirs and containers of metal	0	13	13	3	2	204	206	28	2	217	219	31	صناعة الصهاريج والخزانات والأوعية من المعادن	2512
2513	Manufacture of steam generators, except central heating hot water boilers	0	0	0	0	0	2	2	1	0	2	2	1	صناعة مولدات بخار الماء باستثناء مرآجل التدفئة المركزية بالمياه الساخنة	2513
2520	Manufacture of weapons and ammunition	0	3	3	1	0	5	5	2	0	8	8	3	صناعة الأسلحة والذخائر	2520
2591	Forging, pressing, stamping and roll-forming of metal; powder metallurgy	0	15	15	4	2	62	64	4	2	77	79	8	تشكيل المعادن بالطرق والكبس والسبك والدقنة وميتالورجيا (علم المعادن) المساحيق	2591
2592	Treatment and coating of metals; machining	0	351	351	104	13	634	647	255	13	985	998	359	معالجة وطلاء المعادن: المعالجة بالالآت	2592
2593	Manufacture of cutlery, hand tools and general hardware	0	18	18	15	5	70	75	20	5	88	93	35	صناعة أدوات القطع والعدد اليدوية والأدوات المعدنية العامة	2593

جدول 15 (تابع): عدد المنشآت العاملة والعمال في القطاع الخاص والقطاع الأهلي والشركات الحكومية في فلسطين حسب النشاط الاقتصادي الرئيسي (الحد الرابع) والمنطقة، 2017

Table 15 (Cont.): Number of Operating Establishments and Employed Persons in the Private Sector, Non Governmental Organization Sector and Government Companies in Palestine by Main Economic Activity (Fourth Digit) and Region, 2017

ISIC	Economic Activity	قطاع غزة				West Bank			الضفة الغربية			فلسطين		النشاط الاقتصادي	رمز النشاط
		عدد العاملين			عدد المنشآت	عدد العاملين			عدد المنشآت	عدد العاملين			عدد المنشآت		
		اناث	ذكور	كلا الجنسين		اناث*	ذكور*	كلا الجنسين		اناث*	ذكور*	كلا الجنسين			
Females	Males	Both Sexes	No.of Est	Females*	Males*	Both Sexes	No.of Est	Females*	Males*	Both Sexes	No.of Est				
2599	Manufacture of other fabricated metal products n.e.c.	1	105	106	29	9	485	494	105	10	590	600	134	صناعة منتجات المعادن المشكلة الاخرى غير المصنفة في موضع آخر	2599
2610	Manufacture of electronic components and boards	0	6	6	2	7	111	118	15	7	117	124	17	صناعة اللوحات والمكونات الإلكترونية	2610
2630	Manufacture of communication equipment	0	5	5	1	0	0	0	1	0	5	5	2	صناعة معدات الاتصالات	2630
2651	Manufacture of measuring, testing, navigating and control equipment	0	0	0	0	0	1	1	1	0	1	1	1	صناعة معدات القياس والتحقق والاختبار والملاحة والتحكم	2651
2660	Manufacture of irradiation, electromedical and electrotherapeutic equipment	0	0	0	0	2	8	10	1	2	8	10	1	صناعة اجهزة الاشعة والاجهزة الكهربائية الطبية والعلاجية	2660
2710	Manufacture of electric motors, generators, transformers and electricity distribution and control apparatus	0	16	16	2	0	38	38	3	0	54	54	5	صناعة المحركات والمولدات والمحولات الكهربائية وأجهزة توزيع الكهرباء والتحكم فيها	2710
2720	Manufacture of batteries and accumulators	0	13	13	1	0	4	4	1	0	17	17	2	صناعة البطاريات والمركبات	2720
2733	Manufacture of wiring devices	0	0	0	0	0	11	11	1	0	11	11	1	صناعة اجهزة الاسلاك الكهربائية	2733
2740	Manufacture of electric lighting equipment	0	0	0	0	0	5	5	1	0	5	5	1	صناعة معدات الإضاءة الكهربائية	2740
2750	Manufacture of domestic appliances	0	46	46	12	9	103	112	14	9	149	158	26	صناعة الأجهزة المنزلية	2750
2790	Manufacture of other electrical equipment	0	14	14	3	0	48	48	7	0	62	62	10	صناعة المعدات الكهربائية الأخرى	2790
2812	Manufacture of fluid power equipment	0	0	0	0	0	7	7	2	0	7	7	2	صناعة المعدات التي تعمل بطاقة الموائع (الساائلة)	2812
2815	Manufacture of ovens, furnaces and furnace burners	0	28	28	10	3	113	116	20	3	141	144	30	صناعة الافران وافران الصهر ومواقد افران الصهر	2815
2816	Manufacture of lifting and handling equipment	0	37	37	4	1	18	19	2	1	55	56	6	صناعة معدات الرفع والمناولة	2816
2818	Manufacture of power-driven hand tools	0	0	0	0	0	10	10	4	0	10	10	4	صناعة العدد اليدوية التي تدار بالطاقة	2818

جدول 15 (تابع): عدد المنشآت العاملة والعمال في القطاع الخاص والقطاع الأهلي والشركات الحكومية في فلسطين حسب النشاط الاقتصادي الرئيسي (الحد الرابع) والمنطقة، 2017

Table 15 (Cont.): Number of Operating Establishments and Employed Persons in the Private Sector, Non Governmental Organization Sector and Government Companies in Palestine by Main Economic Activity (Fourth Digit) and Region, 2017

ISIC	Economic Activity	قطاع غزة			West Bank			الضفة الغربية			فلسطين			النشاط الاقتصادي	رمز النشاط
		عدد العاملين			عدد المنشآت	عدد العاملين			عدد المنشآت	عدد العاملين			عدد المنشآت		
		اناث	ذكور	كلا الجنسين		اناث*	ذكور*	كلا الجنسين		اناث*	ذكور*	كلا الجنسين			
Females	Males	Both Sexes	No.of Est	Females*	Males*	Both Sexes	No.of Est	Females*	Males*	Both Sexes	No.of Est				
2819	Manufacture of other general-purpose machinery	1	5	6	1	1	154	155	6	2	159	161	7	صناعة الآلات الأخرى متعددة الأغراض	2819
2821	Manufacture of agricultural and forestry machinery	0	7	7	3	1	39	40	3	1	46	47	6	صنع الآلات الزراعية وآلات الحراثة	2821
2824	Manufacture of machinery for mining, quarrying and construction	0	4	4	1	0	6	6	3	0	10	10	4	صناعة الآلات لعمليات التعدين واستغلال المحاجر والتشييد	2824
2825	Manufacture of machinery for food, beverage and tobacco	0	0	0	0	2	7	9	4	2	7	9	4	صناعة آلات تجهيز الأغذية والمشروبات والتبغ	2825
2829	Manufacture of other special-purpose machinery	0	3	3	2	0	23	23	7	0	26	26	9	صناعة الآلات المتخصصة الغرض الأخرى	2829
2910	Manufacture of motor vehicles	0	7	7	2	0	16	16	3	0	23	23	5	صناعة المركبات ذات المحركات	2910
2920	Manufacture of bodies (coachwork) for motor vehicles; Manufacture of trailers and semi-trailers	0	0	0	0	0	1	1	1	0	1	1	1	صناعة الهياكل (أعمال تجهيز العربات) للمركبات ذات المحركات وصناعة المركبات المقطورة والمقطورة والمركبات النصف مقطورة	2920
2930	Manufacture of parts and accessories for motor vehicles	0	2	2	1	0	0	0	0	0	2	2	1	صناعة أجزاء وتوابع ومحركات المركبات ذات المحركات	2930
3092	Manufacture of bicycles and invalid carriages	0	0	0	0	0	3	3	1	0	3	3	1	صناعة الدراجات العادية والكراسي المتحركة (للمعوقين)	3092
3099	Manufacture of other transport equipment n.e.c.	0	1	1	1	0	1	1	1	0	2	2	2	صناعة معدات النقل الأخرى غير المصنفة في موضع آخر	3099
3100	Manufacture of furniture	7	2,250	2,257	739	206	9,441	9,773	3,085	213	11,691	12,030	3,824	صناعة الأثاث	3100
3211	Manufacture of jewellery and related articles	0	5	5	2	43	258	301	63	43	263	306	65	صناعة المجوهرات والأصناف المتصلة	3211
3212	Manufacture of imitation jewellery and related articles	0	0	0	0	8	17	25	1	8	17	25	1	صناعة المجوهرات المقلدة والأصناف ذات الصلة	3212

جدول 15 (تابع): عدد المنشآت العاملة والعمال في القطاع الخاص والقطاع الأهلي والشركات الحكومية في فلسطين حسب النشاط الاقتصادي الرئيسي (الحد الرابع) والمنطقة، 2017

Table 15 (Cont.): Number of Operating Establishments and Employed Persons in the Private Sector, Non Governmental Organization Sector and Government Companies in Palestine by Main Economic Activity (Fourth Digit) and Region, 2017

ISIC	Economic Activity	قطاع غزة				الضفة الغربية			فلسطين				النشاط الاقتصادي	رمز النشاط	
		عدد العاملين			عدد المنشآت	عدد العاملين			عدد المنشآت	عدد العاملين					عدد المنشآت
		اناث	ذكور	كلا الجنسين		اناث*	ذكور*	كلا الجنسين		اناث*	ذكور*	كلا الجنسين			
Females	Males	Both Sexes	No.of Est	Females*	Males*	Both Sexes	No.of Est	Females*	Males*	Both Sexes	No.of Est				
3220	Manufacture of musical instruments	0	3	3	1	0	2	2	1	0	5	5	2	صناعة الآلات الموسيقية	3220
3240	Manufacture of games and toys	9	60	69	8	32	75	107	19	41	135	176	27	صناعة الألعاب ولعب	3240
3250	Manufacture of medical and dental instruments and supplies	1	78	79	23	23	102	125	53	24	180	204	76	صناعة الادوات والمعدات الطبية ومعدات طب الأسنان	3250
3290	Other manufacturing n.e.c.	0	0	0	0	1	20	21	3	1	20	21	3	صناعات تحويلية أخرى غير مصنفة في موقع آخر	3290
3311	Repair of fabricated metal products	0	61	61	35	0	28	28	9	0	89	89	44	إصلاح المنتجات المعدنية المصنعة	3311
3312	Repair and maintenance of industrial machinery and equipment	1	171	172	74	5	419	429	189	6	590	601	263	إصلاح الآلات والمكانن الصناعية	3312
3313	Repair of electronic and optical equipment	2	63	65	33	0	55	60	19	2	118	125	52	إصلاح المعدات الإلكترونية والبصرية	3313
3314	Repair of electrical equipment	0	201	201	105	1	80	81	42	1	281	282	147	إصلاح المعدات الكهربائية	3314
3315	Repair of transport equipment, except motor vehicles	0	27	27	13	0	5	5	2	0	32	32	15	إصلاح معدات النقل عدا المركبات ذات المحركات	3315
3319	Repair of other equipment	0	19	19	7	2	42	44	21	2	61	63	28	إصلاح المعدات الأخرى	3319
3320	Installation of industrial machinery and equipment	0	5	5	3	2	12	14	3	2	17	19	6	تركيب المعدات والآلات الصناعية	3320
3510	Electric power generation, transmission and distribution	72	1,362	1,434	37	251	1,051	2,253	49	323	2,413	3,687	86	توليد ونقل وتوزيع الطاقة (الكهربائية)	3510
3520	Manufacture of gas; distribution of gaseous fuels through mains	0	4	4	2	0	4	12	2	0	8	16	4	إنتاج الغاز وتوزيعه من خلال الاتانيب الرئيسية	3520
3530	Steam and air conditioning supply	0	11	11	3	0	0	0	0	0	11	11	3	امدادات البخار والهواء المكيف	3530
3600	Water collection, treatment and supply	0	327	327	139	23	438	476	115	23	765	803	254	تجميع و معالجة وتنقية وتوزيع المياه	3600
3700	Sewerage	0	45	45	2	2	21	23	4	2	66	68	6	الصرف الصحي	3700
3811	Collection of non-hazardous waste	0	34	34	10	1	81	82	21	1	115	116	31	جمع النفايات غير الخطرة	3811
3821	Treatment and disposal of non-hazardous waste	0	0	0	1	0	0	0	0	0	0	0	1	معالجة النفايات غير الخطرة وتصريفها	3821

جدول 15 (تابع): عدد المنشآت العاملة والعمالين في القطاع الخاص والقطاع الأهلي والشركات الحكومية في فلسطين حسب النشاط الاقتصادي الرئيسي (الحد الرابع) والمنطقة، 2017

Table 15 (Cont.): Number of Operating Establishments and Employed Persons in the Private Sector, Non Governmental Organization Sector and Government Companies in Palestine by Main Economic Activity (Fourth Digit) and Region, 2017

ISIC	Economic Activity	قطاع غزة				West Bank			الضفة الغربية			فلسطين		النشاط الاقتصادي	رمز النشاط
		عدد العاملين			عدد المنشآت	عدد العاملين			عدد المنشآت	عدد العاملين			عدد المنشآت		
		اناث	ذكور	كلا الجنسين		اناث*	ذكور*	كلا الجنسين		اناث*	ذكور*	كلا الجنسين			
Females	Males	Both Sexes	No.of Est	Females*	Males*	Both Sexes	No.of Est	Females*	Males*	Both Sexes	No.of Est				
3830	Materials recovery	1	37	38	12	1	50	51	18	2	87	89	30	استرجاع المواد	3830
3900	Remediation activities and other waste management services	0	0	0	0	0	15	15	2	0	15	15	2	أنشطة المعالجة وخدمات ادارة النفايات الاخرى	3900
4100	Construction of buildings	60	1,304	1,364	142	435	3,067	3,585	249	495	4,371	4,949	391	تشديد المباني	4100
4210	Construction of roads and railways	21	242	263	17	46	515	561	26	67	757	824	43	انشاء الطرق و خطوط سكك الحديد	4210
4220	Construction of utility projects	2	37	39	10	147	236	383	32	149	273	422	42	انشاء المرافق العامة	4220
4290	Construction of other civil engineering projects	0	4	4	1	1	14	15	1	1	18	19	2	تشديد مشروعات الهندسة المدنية الأخرى	4290
4312	Site preparation	0	2	2	1	10	99	115	23	10	101	117	24	إعداد وتحضير الموقع	4312
4321	Electrical installation	0	126	126	31	23	264	289	76	23	390	415	107	التركيبات الكهربائية	4321
4322	Plumbing, heat and air-conditioning installation	0	61	61	20	30	207	242	64	30	268	303	84	اعمال السباكة والتدفئة وتكييف الهواء	4322
4329	Other construction installation	2	88	90	8	41	215	256	32	43	303	346	40	تركيبات انشائية اخرى	4329
4330	Building completion and finishing	0	184	184	52	12	164	179	74	12	348	363	126	اكمال وتنظيف المباني	4330
4390	Other specialized construction activities	0	8	8	4	4	62	66	8	4	70	74	12	أنشطة التشديد المتخصصة الأخرى	4390
4510	Sale of motor vehicles	6	520	526	204	162	1,536	1,766	467	168	2,056	2,292	671	بيع المركبات ذات المحركات	4510
4520	Maintenance and repair of motor vehicles	8	4,511	4,519	2,048	60	10,629	11,035	5,281	68	15,140	15,554	7,329	صيانة وإصلاح المركبات ذات المحركات	4520
4530	Sale of motor vehicle parts and accessories	6	1,319	1,325	619	51	2,728	2,881	1,385	57	4,047	4,206	2,004	بيع قطع غيار واكسسوارات المركبات ذات المحركات	4530
4540	Sale, maintenance and repair of motorcycles and related parts and accessories	0	652	652	406	10	91	107	54	10	743	759	460	بيع وصيانة وإصلاح الدراجات النارية وقطع غيارها والإكسسوارات المتصلة بها	4540
4610	Wholesale on a fee or contract basis	38	840	878	129	270	2,035	2,310	251	308	2,875	3,188	380	البيع بالجملة على اساس عقد او نظير رسم	4610
4620	Wholesale of agricultural raw materials and live animals	0	65	65	24	25	266	292	77	25	331	357	101	البيع بالجملة للمواد الخام الزراعية والماشية الحية	4620

جدول 15 (تابع): عدد المنشآت العاملة والعمال في القطاع الخاص والقطاع الأهلي والشركات الحكومية في فلسطين حسب النشاط الاقتصادي الرئيسي (الحد الرابع) والمنطقة، 2017

Table 15 (Cont.): Number of Operating Establishments and Employed Persons in the Private Sector, Non Governmental Organization Sector and Government Companies in Palestine by Main Economic Activity (Fourth Digit) and Region, 2017

ISIC	Economic Activity	قطاع غزة			West Bank			الضفة الغربية			فلسطين			النشاط الاقتصادي	رمز النشاط
		عدد العاملين			عدد المنشآت	عدد العاملين			عدد المنشآت	عدد العاملين			عدد المنشآت		
		اناث	ذكور	كلا الجنسين		اناث*	ذكور*	كلا الجنسين		اناث*	ذكور*	كلا الجنسين			
Females	Males	Both Sexes	No.of Est	Females*	Males*	Both Sexes	No.of Est	Females*	Males*	Both Sexes	No.of Est				
4630	Wholesale of food, beverages and tobacco	3	1,446	1,449	284	248	3,683	3,971	706	251	5,129	5,420	990	البيع بالجملة للأغذية والمشروبات والتبغ	4630
4641	Wholesale of textiles, clothing and footwear	10	342	352	138	110	677	805	265	120	1,019	1,157	403	بيع المنسوجات والملبوسات والأحذية بالجملة	4641
4649	Wholesale of other household goods	16	563	579	125	217	1,355	1,609	369	233	1,918	2,188	494	بيع السلع المنزلية الأخرى بالجملة	4649
4651	Wholesale of computers, computer peripheral equipment and software	2	30	32	5	9	50	59	14	11	80	91	19	بيع الحواسيب ومعدات الطرفية والبرامج بالجملة	4651
4652	Wholesale of electronic and telecommunications equipment and parts	3	27	30	6	21	77	98	24	24	104	128	30	بيع المعدات الخاصة بالإلكترونيات وأجهزة الاتصالات وأجزائها بالجملة	4652
4653	Wholesale of agricultural machinery, equipment and supplies	1	17	18	6	7	47	54	15	8	64	72	21	بيع الآلات والمعدات واللوازم الزراعية بالجملة	4653
4659	Wholesale of other machinery and equipment	4	50	54	14	27	239	266	56	31	289	320	70	بيع الآلات والمعدات الأخرى بالجملة	4659
4661	Wholesale of solid, liquid and gaseous fuels and related products	0	170	170	19	7	252	259	29	7	422	429	48	بيع أنواع الوقود الصلب والسائل والغازي والمنتجات المتصلة بها بالجملة	4661
4662	Wholesale of metals and metal ores	0	25	25	8	2	141	148	36	2	166	173	44	بيع المعادن وخامات المعادن بالجملة	4662
4663	Wholesale of construction materials, hardware, plumbing and heating equipment and supplies	5	550	555	128	77	1,696	1,888	407	82	2,246	2,443	535	بيع مواد البناء والمواد الانشائية المعدنية ومعدات ولوازم السباكة والتدفئة بالجملة	4663
4669	Wholesale of waste and scrap and other products n.e.c.	2	110	112	29	5	276	281	100	7	386	393	129	البيع بالجملة للنفايات والخردة والمنتجات الأخرى غير المصنفة في مكان آخر	4669
4690	Non-specialized wholesale trade	6	110	116	40	53	262	317	73	59	372	433	113	تجارة الجملة غير المتخصصة	4690

جدول 15 (تابع): عدد المنشآت العاملة والعاملين في القطاع الخاص والقطاع الأهلي والشركات الحكومية في فلسطين حسب النشاط الاقتصادي الرئيسي (الحد الرابع) والمنطقة، 2017

Table 15 (Cont.): Number of Operating Establishments and Employed Persons in the Private Sector, Non Governmental Organization Sector and Government Companies in Palestine by Main Economic Activity (Fourth Digit) and Region, 2017

ISIC	Economic Activity	Gaza Strip			قطاع غزة			West Bank			الضفة الغربية			Palestine		النشاط الاقتصادي	رمز النشاط
		عدد العاملين			عدد المنشآت	عدد العاملين			عدد المنشآت	عدد العاملين			عدد المنشآت				
		اناث	ذكور	كلا الجنسين		اناث*	ذكور*	كلا الجنسين		اناث*	ذكور*	كلا الجنسين					
Females	Males	Both Sexes	No. of Est	Females*	Males*	Both Sexes	No. of Est	Females*	Males*	Both Sexes	No. of Est						
4711	Retail sale in non-specialized stores with food, beverages or tobacco predominating	455	9,385	9,840	6,523	2,528	12,565	16,202	10,784	2,983	21,950	26,042	17,307	البيع بالتجزئة في المتاجر غير المتخصصة التي تكون فيها الأغذية أو المشروبات أو التبغ هي السلع السائدة فيها	4711		
4719	Other retail sale in non-specialized stores	10	177	187	8	31	235	266	54	41	412	453	62	انواع البيع الاخرى بالتجزئة في المتاجر غير المتخصصة	4719		
4721	Retail sale of food in specialized stores	134	6,805	6,939	3,403	870	12,509	14,339	7,164	1,004	19,314	21,278	10,567	بيع الأغذية بالتجزئة في المتاجر المتخصصة	4721		
4722	Retail sale of beverages in specialized stores	2	61	63	28	1	75	76	46	3	136	139	74	بيع المشروبات بالتجزئة في المتاجر المتخصصة	4722		
4723	Retail sale of tobacco products in specialized store	2	559	561	403	12	309	351	242	14	868	912	645	بيع منتجات التبغ بالتجزئة في المتاجر المتخصصة	4723		
4730	Retail sale of automotive fuel in specialized stores	2	816	818	216	50	1,544	1,657	342	52	2,360	2,475	558	بيع وقود السيارات بالتجزئة في المتاجر المتخصصة	4730		
4741	Retail sale of computers, peripheral units, software and telecommunications equipment in specialized stores	16	1,736	1,752	911	215	2,489	2,891	1,699	231	4,225	4,643	2,610	بيع الحواسيب والوحدات الطرفية للحواسيب والبرمجيات و معدات الاتصالات بالتجزئة في المتاجر المتخصصة	4741		
4742	Retail sale of audio and video equipment in specialized stores	2	276	278	117	63	646	809	389	65	922	1,087	506	بيع المعدات والاجهزة السمعية والبصرية بالتجزئة في المتاجر المتخصصة	4742		
4751	Retail sale of textiles in specialized stores	3	268	271	125	112	599	785	447	115	867	1,056	572	بيع المنسوجات بالتجزئة في المتاجر المتخصصة	4751		
4752	Retail sale of hardware, paints and glass in specialized stores	17	3,914	3,931	1,741	160	6,115	6,545	2,882	177	10,029	10,476	4,623	بيع الخردوات المعدنية والطلاء والزجاج بالتجزئة في المتاجر المتخصصة	4752		

جدول 15 (تابع): عدد المنشآت العاملة والعاملين في القطاع الخاص والقطاع الأهلي والشركات الحكومية في فلسطين حسب النشاط الاقتصادي الرئيسي (الحد الرابع) والمنطقة، 2017

Table 15 (Cont.): Number of Operating Establishments and Employed Persons in the Private Sector, Non Governmental Organization Sector and Government Companies in Palestine by Main Economic Activity (Fourth Digit) and Region, 2017

ISIC	Economic Activity	قطاع غزة				West Bank			الضفة الغربية			فلسطين		النشاط الاقتصادي	رمز النشاط
		عدد العاملين			عدد المنشآت	عدد العاملين			عدد المنشآت	عدد العاملين			عدد المنشآت		
		اناث	ذكور	كلا الجنسين		اناث*	ذكور*	كلا الجنسين		اناث*	ذكور*	كلا الجنسين			
Females	Males	Both Sexes	No.of Est	Females*	Males*	Both Sexes	No.of Est	Females*	Males*	Both Sexes	No.of Est				
4753	Retail sale of carpets, rugs, wall and floor coverings in specialized stores	1	249	250	107	32	584	659	325	33	833	909	432	بيع السجاد والبسط واغطية الارضيات والجران	4753
4759	Retail sale of electrical household appliances, furniture, lighting equipment and other household articles	42	3,718	3,760	1,900	935	6,897	8,081	3,873	977	10,615	11,841	5,773	البيع بالتجزئة للأجهزة المنزلية الكهربائية والأثاث ومعدات الإضاءة والمعدات المنزلية الأخرى	4759
4761	Retail sale of books, newspapers and stationary in specialized stores	66	1,228	1,294	805	381	1,071	1,564	918	447	2,299	2,858	1,723	بيع الكتب والصحف والأدوات المكتبية بالتجزئة في المتاجر المتخصصة	4761
4762	Retail sale of music and video recordings in specialized stores	0	4	4	2	2	22	24	18	2	26	28	20	بيع التسجيلات الموسيقية والمرئية بالتجزئة في المتاجر المتخصصة	4762
4763	Retail sale of sporting equipment in specialized stores	0	73	73	44	12	72	86	42	12	145	159	86	بيع الادوات الرياضية بالتجزئة في المتاجر المتخصصة	4763
4764	Retail sale of games and toys in specialized stores	4	175	179	105	58	429	570	356	62	604	749	461	بيع الالعاب واللعب بالتجزئة في المتاجر المتخصصة	4764
4771	Retail sale of clothing, footwear and leather articles in specialized stores	373	4,990	5,363	2,569	3,776	8,847	13,648	7,795	4,149	13,837	19,011	10,364	بيع الملابس والأحذية والاصناف الجلدية بالتجزئة في المتاجر المتخصصة	4771
4772	Retail sale of pharmaceutical and medical goods, cosmetic and toilet articles in specialized stores	515	2,092	2,607	1,295	1,500	3,045	4,875	2,469	2,015	5,137	7,482	3,764	بيع المنتجات الصيدلانية والطبية واصناف مستحضرات التجميل وادوات الزينة بالتجزئة في المتاجر المتخصصة	4772
4773	Other retail sale of new goods in specialized stores	56	3,210	3,266	1,572	549	5,007	6,422	3,356	605	8,217	9,688	4,928	بيع البضائع الجديدة الأخرى بالتجزئة في المتاجر المتخصصة	4773
4774	Retail sale of second-hand goods	7	362	369	238	39	1,345	1,386	1,061	46	1,707	1,755	1,299	بيع السلع المستعملة بالتجزئة	4774
4781	Retail sale via stalls and markets of food, beverages and tobacco product	2	260	262	181	3	679	682	457	5	939	944	638	بيع الاغذية والمشروبات ومنتجات التبغ بالتجزئة عن طريق الأكشاك والأسواق	4781

جدول 15 (تابع): عدد المنشآت العاملة والعاملين في القطاع الخاص والقطاع الأهلي والشركات الحكومية في فلسطين حسب النشاط الاقتصادي الرئيسي (الحد الرابع) والمنطقة، 2017

Table 15 (Cont.): Number of Operating Establishments and Employed Persons in the Private Sector, Non Governmental Organization Sector and Government Companies in Palestine by Main Economic Activity (Fourth Digit) and Region, 2017

ISIC	Economic Activity	قطاع غزة			West Bank			الضفة الغربية			فلسطين			النشاط الاقتصادي	رمز النشاط
		عدد العاملين			عدد المنشآت	عدد العاملين			عدد المنشآت	عدد العاملين			عدد المنشآت		
		اناث	ذكور	كلا الجنسين		اناث*	ذكور*	كلا الجنسين		اناث*	ذكور*	كلا الجنسين			
Females	Males	Both Sexes	No.of Est	Females*	Males*	Both Sexes	No.of Est	Females*	Males*	Both Sexes	No.of Est				
4782	Retail sale via stalls and markets of textiles, clothing and footwear	9	62	71	59	4	138	142	115	13	200	213	174	بيع المنسوجات والملابس والأحذية بالتجزئة في الاكشاك والأسواق	4782
4789	Retail sale via stalls and markets of other goods	1	43	44	35	1	121	122	108	2	164	166	143	بيع السلع الاخرى بالتجزئة في الاكشاك والاسواق	4789
4791	Retail sale via mail order houses or via Internet	5	11	16	4	67	51	118	11	72	62	134	15	البيع بالتجزئة عن طريق بيوت تنفيذ طلبات الشراء بواسطة البريد الإلكتروني والإنترنت	4791
4799	Other retail sale not in stores, stalls or markets	0	10	10	1	3	8	11	7	3	18	21	8	انواع البيع بالتجزئة للسلع الأخرى خارج المتاجر والاكشاك والاسواق	4799
4921	Urban and suburban passenger land transport	0	115	115	9	1	113	133	20	1	228	248	29	النقل البري للركاب في المدن والضواحي بمواعيد	4921
4922	Other passenger land transport activities	10	1,927	1,937	246	47	3,252	3,626	394	57	5,179	5,563	640	أنواع النقل البري الأخرى للركاب	4922
4923	Freight transport by road	6	225	231	33	22	301	331	48	28	526	562	81	النقل البري للبضائع	4923
5012	Sea and coastal freight water transport	0	0	0	0	0	2	2	1	0	2	2	1	النقل المائي البحري والساحلي للبضائع	5012
5110	Passenger air transport	0	0	0	0	2	1	3	1	2	1	3	1	النقل الجوي للركاب	5110
5210	Warehousing and storage	6	239	245	176	66	547	744	379	72	786	989	555	التخزين والمخازن (المستودعات)	5210
5221	Service activities incidental to land transportation	0	34	34	9	0	236	258	148	0	270	292	157	أنشطة الخدمات المتصلة بالنقل البري	5221
5222	Service activities incidental to water transportation	0	1	1	1	0	0	0	0	0	1	1	1	أنشطة الخدمات المتصلة بالنقل المائي	5222
5229	Other transportation support activities	6	50	56	9	74	126	200	50	80	176	256	59	أنشطة دعم النقل الأخرى	5229
5310	Postal activities	0	0	0	0	2	6	8	2	2	6	8	2	أنشطة البريد	5310
5320	Courier activities	14	58	72	8	87	170	297	53	101	228	369	61	أنشطة شركات نقل البريد الخاصة	5320
5510	Short term accommodation activities	13	608	621	111	461	1,795	2,642	139	474	2,403	3,263	250	أنشطة الإقامة قصيرة المدى	5510
5590	Other accommodation	0	0	0	0	30	41	71	31	30	41	71	31	مرافق الإقامة الأخرى	5590

جدول 15 (تابع): عدد المنشآت العاملة والعاملين في القطاع الخاص والقطاع الأهلي والشركات الحكومية في فلسطين حسب النشاط الاقتصادي الرئيسي (الحد الرابع) والمنطقة، 2017

Table 15 (Cont.): Number of Operating Establishments and Employed Persons in the Private Sector, Non Governmental Organization Sector and Government Companies in Palestine by Main Economic Activity (Fourth Digit) and Region, 2017

ISIC	Economic Activity	Gaza Strip			قطاع غزة			West Bank			الضفة الغربية			Palestine			النشاط الاقتصادي	رمز النشاط
		عدد العاملين			عدد المنشآت	عدد العاملين			عدد المنشآت	عدد العاملين			عدد المنشآت					
		اناث	ذكور	كلا الجنسين		No. of Est	اناث*	ذكور*		كلا الجنسين	No. of Est	اناث*		ذكور*	كلا الجنسين	No. of Est		
Females	Males	Both Sexes	Females*	Males*	Both Sexes	Females*	Males*	Both Sexes	Females*	Males*	Both Sexes	No. of Est						
5610	Restaurants and mobile food service activities	48	4,805	4,853	1,463	605	9,179	10,604	2,986	653	13,984	15,457	4,449	أنشطة المطاعم وخدمات الاطعمة المتنقلة	5610			
5621	Event catering	0	71	71	29	42	91	133	44	42	162	204	73	تقديم الطعام للمناسبات	5621			
5629	Other food service activities	262	921	1,183	396	1,111	1,066	2,182	1,181	1,373	1,987	3,365	1,577	أنشطة خدمات الطعام الأخرى	5629			
5630	Beverage serving activities	13	1,005	1,018	369	66	2,834	3,134	1,470	79	3,839	4,152	1,839	أنشطة تقديم المشروبات	5630			
5811	Publishing of books	0	0	0	0	12	10	22	6	12	10	22	6	نشر الكتب	5811			
5813	Publishing of newspapers, journals and periodicals	39	105	144	8	57	183	244	22	96	288	388	30	نشر الصحف والمجلات والدوريات	5813			
5819	Other Publishing activities	0	0	0	0	2	8	10	4	2	8	10	4	أنشطة النشر الأخرى	5819			
5911	Motion picture, video and television programme production activities	11	53	64	13	31	56	87	18	42	109	151	31	أنشطة إنتاج الأفلام السينمائية والفيديو والبرامج التلفزيونية	5911			
5912	Motion picture, video and television programme post-production activities	9	54	63	8	3	3	6	1	12	57	69	9	أنشطة ما بعد الإنتاج للأفلام السينمائية والفيديو والبرامج التلفزيونية	5912			
5920	Sound recording and music publishing activities	0	0	0	0	0	15	15	5	0	15	15	5	أنشطة نشر التسجيلات الصوتية والموسيقية	5920			
6010	Radio broadcasting	64	344	408	21	178	276	454	47	242	620	862	68	الاذاعة الصوتية (الراديو)	6010			
6020	Television programming and broadcasting activities	56	600	656	22	115	236	351	25	171	836	1,007	47	أنشطة البرامج والاذاعة المرئية (التلفزيون)	6020			
6110	Wired telecommunications activities	27	261	288	56	339	988	1,337	96	366	1,249	1,625	152	أنشطة الاتصالات السلكية	6110			
6120	Wireless telecommunications activities	186	423	609	66	541	1,335	1,888	88	727	1,758	2,497	154	أنشطة الاتصالات اللاسلكية	6120			
6130	Satellite telecommunications activities	0	2	2	2	1	5	6	3	1	7	8	5	أنشطة الاتصالات الفضائية (عبر الأقمار الصناعية)	6130			
6190	Other telecommunications activities	60	280	340	94	37	229	282	160	97	509	622	254	أنشطة الاتصالات الأخرى	6190			
6201	Computer programming activities	31	233	264	44	316	639	957	79	347	872	1,221	123	أنشطة البرمجة الحاسوبية	6201			
6202	Computer consultancy and computer facilities management activities	0	0	0	0	31	101	132	8	31	101	132	8	أنشطة الخبرة الاستشارية الحاسوبية وإدارة المرافق الحاسوبية	6202			

جدول 15 (تابع): عدد المنشآت العاملة والعاملين في القطاع الخاص والقطاع الأهلي والشركات الحكومية في فلسطين حسب النشاط الاقتصادي الرئيسي (الحد الرابع) والمنطقة، 2017

Table 15 (Cont.): Number of Operating Establishments and Employed Persons in the Private Sector, Non Governmental Organization Sector and Government Companies in Palestine by Main Economic Activity (Fourth Digit) and Region, 2017

ISIC	Economic Activity	قطاع غزة			West Bank			الضفة الغربية			فلسطين			النشاط الاقتصادي	رمز النشاط
		عدد العاملين			عدد المنشآت	عدد العاملين			عدد المنشآت	عدد العاملين			عدد المنشآت		
		اناث	ذكور	كلا الجنسين		اناث*	ذكور*	كلا الجنسين		اناث*	ذكور*	كلا الجنسين			
Females	Males	Both Sexes	No.of Est	Females*	Males*	Both Sexes	No.of Est	Females*	Males*	Both Sexes	No.of Est				
6209	Other information technology and computer service activities	1	38	39	7	24	88	112	18	25	126	151	25	أنشطة خدمات تكنولوجيا المعلومات والحاسوب الأخرى	6209
6311	Data processing, hosting and related activities	10	64	74	10	28	73	101	13	38	137	175	23	تجهيز البيانات واستضافة المواقع على الشبكة وما يتصل بها من أنشطة	6311
6312	Web portals	7	34	41	6	1	0	1	1	8	34	42	7	بوابات الشبكة	6312
6391	News agency activities	11	113	124	9	16	41	57	9	27	154	181	18	أنشطة وكالات الأنباء	6391
6399	Other information service activities n.e.c.	0	0	0	0	8	14	22	3	8	14	22	3	أنشطة خدمات المعلومات الأخرى غير المصنفة في موقع آخر	6399
6419	Other monetary intermediation	246	747	993	61	1,986	3,752	5,971	256	2,232	4,499	6,964	317	انواع الوساطة المالية الأخرى	6419
6420	Activities of holding companies	6	30	36	1	12	40	52	4	18	70	88	5	أنشطة الشركات القابضة	6420
6430	Trusts, funds and similar financial entities	0	0	0	0	6	10	16	4	6	10	16	4	الاتحادات الاحتكارية وصناديق الاموال والكيانات المالية المشابهة	6430
6491	Financial leasing	0	0	0	0	0	3	3	1	0	3	3	1	التأجير المالي	6491
6492	Other credit granting	66	167	233	29	500	577	1,077	88	566	744	1,310	117	اشكال منح القروض الأخرى	6492
6499	Other financial service activities, except insurance and pension funding activities, n.e.c.	0	10	10	3	3	8	11	2	3	18	21	5	أنشطة الخدمات المالية الأخرى عدا أنشطة تمويل التأمين والمعاشات التقاعدية غير مصنفة في موضع آخر	6499
6511	Life insurance	0	0	0	0	7	11	18	6	7	11	18	6	التأمين على الحياة	6511
6512	Non-life insurance	27	131	158	27	740	1,192	1,980	288	767	1,323	2,138	315	التأمين خلاف التأمين على الحياة	6512
6520	Reinsurance	0	0	0	0	0	3	3	1	0	3	3	1	اعاده التأمين	6520
6611	Administration of financial markets	8	26	34	5	15	31	46	3	23	57	80	8	إدارة الأسواق المالية	6611
6612	Security and commodity contracts brokerage	4	615	619	281	65	556	682	282	69	1,171	1,301	563	أنشطة الوساطة المتعلقة ب عقود الاوراق المالية والسلع الأساسية	6612
6622	Activities of insurance agents and brokers	0	0	0	0	22	33	55	8	22	33	55	8	أنشطة وكلاء وسماسة التأمين	6622
6630	Fund management activities	2	6	8	2	50	67	117	8	52	73	125	10	أنشطة إدارة الاموال	6630

جدول 15 (تابع): عدد المنشآت العاملة والعاملين في القطاع الخاص والقطاع الأهلي والشركات الحكومية في فلسطين حسب النشاط الاقتصادي الرئيسي (الحد الرابع) والمنطقة، 2017

Table 15 (Cont.): Number of Operating Establishments and Employed Persons in the Private Sector, Non Governmental Organization Sector and Government Companies in Palestine by Main Economic Activity (Fourth Digit) and Region, 2017

ISIC	Economic Activity	قطاع غزة			West Bank			الضفة الغربية			فلسطين			النشاط الاقتصادي	رمز النشاط
		عدد العاملين			عدد المنشآت	عدد العاملين			عدد المنشآت	عدد العاملين			عدد المنشآت		
		اناث	ذكور	كلا الجنسين		اناث*	ذكور*	كلا الجنسين		اناث*	ذكور*	كلا الجنسين			
Females	Males	Both Sexes	No.of Est	Females*	Males*	Both Sexes	No.of Est	Females*	Males*	Both Sexes	No.of Est				
6810	Real estate activities with own or leased property	15	257	272	101	158	664	857	248	173	921	1,129	349	لأنشطة العقارية في الممتلكات المملوكة أو المؤجرة	6810
6820	Real estate activities on a fee or contract basis	0	57	57	19	24	99	153	44	24	156	210	63	الأنشطة العقارية على أساس عقد أو نظير رسم	6820
6910	Legal activities	229	1,000	1,229	607	796	2,139	3,177	1,578	1,025	3,139	4,406	2,185	الأنشطة القانونية	6910
6920	Accounting, bookkeeping and auditing activities; tax consultancy	54	196	250	84	231	482	767	253	285	678	1,017	337	الأنشطة المحاسبية ويمسك الدفاتر ومراجعة الحسابات والاستشارات الضريبية	6920
7010	Activities of head offices	2	23	25	5	25	212	244	29	27	235	269	34	أنشطة المكاتب الرئيسية	7010
7020	Management consultancy activities	10	37	47	11	119	185	322	64	129	222	369	75	أنشطة الخبرة الاستشارية في مجال الإدارة	7020
7110	Architectural and engineering activities and related technical consultancy	74	584	658	157	834	1,743	2,675	768	908	2,327	3,333	925	الأنشطة المعمارية والهندسية وما يتصل بها من استشارات فنية	7110
7120	Technical testing and analysis	0	26	26	7	21	126	147	24	21	152	173	31	الاختبارات والتحليلات التقنية	7120
7210	Research and experimental development on natural sciences and engineering	3	28	31	7	75	156	231	19	78	184	262	26	البحث والتطوير التجريبي في مجال العلوم الطبيعية والهندسة	7210
7220	Research and experimental development on social sciences and humanities	32	167	199	24	83	105	188	28	115	272	387	52	البحث والتطوير التجريبي في مجال العلوم الاجتماعية والإنسانية	7220
7310	Advertising	43	355	398	99	273	754	1,034	276	316	1,109	1,432	375	الإعلان	7310
7320	Market research and public opinion polling	9	47	56	12	42	47	102	21	51	94	158	33	أبحاث السوق واستطلاعات الرأي العام	7320
7410	Specialized design activities	14	49	63	30	46	121	179	80	60	170	242	110	أنشطة التصميم المتخصصة	7410
7420	Photographic activities	155	325	480	201	388	580	1,011	417	543	905	1,491	618	أنشطة التصوير الفوتوغرافي	7420
7490	Other professional, scientific and technical activities n.e.c.	8	40	48	10	17	56	77	21	25	96	125	31	الأنشطة المهنية والعلمية والتقنية الأخرى التي لم تصنف في موضع آخر	7490
7500	Veterinary activities	2	40	42	28	8	91	99	60	10	131	141	88	الأنشطة البيطرية	7500
7710	Renting and leasing of motor vehicles	2	81	83	34	13	413	490	197	15	494	573	231	تأجير المركبات ذات المحركات	7710

جدول 15 (تابع): عدد المنشآت العاملة والعمال في القطاع الخاص والقطاع الأهلي والشركات الحكومية في فلسطين حسب النشاط الاقتصادي الرئيسي (الحد الرابع) والمنطقة، 2017

Table 15 (Cont.): Number of Operating Establishments and Employed Persons in the Private Sector, Non Governmental Organization Sector and Government Companies in Palestine by Main Economic Activity (Fourth Digit) and Region, 2017

ISIC	Economic Activity	قطاع غزة			West Bank			الضفة الغربية			فلسطين			النشاط الاقتصادي	رمز النشاط
		عدد العاملين			عدد المنشآت	عدد العاملين			عدد المنشآت	عدد العاملين			عدد المنشآت		
		اناث	ذكور	كلا الجنسين		اناث*	ذكور*	كلا الجنسين		اناث*	ذكور*	كلا الجنسين			
Females	Males	Both Sexes	No.of Est	Females*	Males*	Both Sexes	No.of Est	Females*	Males*	Both Sexes	No.of Est				
7721	Renting and leasing of recreational and sports goods	0	2	2	1	0	2	2	2	0	4	4	3	تأجير السلع الترفيهية والرياضية	7721
7722	Renting of video tapes and disks	0	2	2	1	0	0	0	0	0	2	2	1	تأجير شرائط واقرص الفيديو	7722
7729	Renting and leasing of other personal and household goods	249	434	683	303	196	240	438	251	445	674	1,121	554	تأجير السلع الشخصية و المنزلية الأخرى	7729
7730	Renting and leasing of other machinery, equipment and tangible goods	0	112	112	57	2	73	75	40	2	185	187	97	أنشطة تأجير الآلات والمعدات لأخرى والسلع الحقيقية	7730
7740	Leasing of intellectual property and similar products, except copyrighted works	0	1	1	1	4	1	5	1	4	2	6	2	تأجير منتجات الملكية الفكرية وما شابهه عدا الاعمال المحمية بحقوق النشر	7740
7810	Activities of employment placement agencies	12	17	29	3	8	17	27	13	20	34	56	16	أنشطة وكالات التشغيل	7810
7820	Temporary employment agency activities	0	0	0	0	2	2	6	2	2	2	6	2	أنشطة وكالات التشغيل المؤقت	7820
7911	Travel agency activities	15	92	107	39	202	324	639	154	217	416	746	193	أنشطة وكالات السفر	7911
7912	Tour operator activities	9	152	161	63	69	200	301	113	78	352	462	176	أنشطة تنظيم الجولات السياحية	7912
7990	Other reservation service and related activities	0	0	0	0	1	6	7	2	1	6	7	2	خدمات الحجز الأخرى والأنشطة المتصلة بها	7990
8010	Private security activities	1	62	63	2	8	264	272	12	9	326	335	14	أنشطة الأمن الخاصة	8010
8020	Security systems service activities	0	3	3	2	2	10	12	3	2	13	15	5	أنشطة خدمات نظم الأمن	8020
8110	Combined facilities support activities	0	3	3	1	12	153	165	14	12	156	168	15	الانشطة المتكاملة لدعم المرافق	8110
8121	General cleaning of buildings	0	1	1	1	25	55	80	8	25	56	81	9	التنظيف العام للمباني	8121
8129	Other building and industrial cleaning activities	0	2	2	1	0	9	9	3	0	11	11	4	أنشطة تنظيف المباني والتنظيف الصناعي الأخرى	8129
8130	Landscape care and maintenance service activities	4	1	5	1	0	3	3	1	4	4	8	2	الأنشطة المتعلقة بخدمة وبصيانة تجميل المواقع	8130
8211	Combined office administrative service activities	1	26	27	9	44	132	178	58	45	158	205	67	أنشطة الخدمات الإدارية المتكاملة للمكاتب	8211

جدول 15 (تابع): عدد المنشآت العاملة والعمال في القطاع الخاص والقطاع الأهلي والشركات الحكومية في فلسطين حسب النشاط الاقتصادي الرئيسي (الحد الرابع) والمنطقة، 2017

Table 15 (Cont.): Number of Operating Establishments and Employed Persons in the Private Sector, Non Governmental Organization Sector and Government Companies in Palestine by Main Economic Activity (Fourth Digit) and Region, 2017

ISIC	Economic Activity	قطاع غزة			West Bank			الضفة الغربية			فلسطين			النشاط الاقتصادي	رمز النشاط
		عدد العاملين			عدد المنشآت	عدد العاملين			عدد المنشآت	عدد العاملين			عدد المنشآت		
		اناث	ذكور	كلا الجنسين		اناث*	ذكور*	كلا الجنسين		اناث*	ذكور*	كلا الجنسين			
Females	Males	Both Sexes	No.of Est	Females*	Males*	Both Sexes	No.of Est	Females*	Males*	Both Sexes	No.of Est				
8219	Photocopying, document preparation and other specialized office support	29	142	171	100	228	415	651	363	257	557	822	463	تصوير المستندات وتجهيز الوثائق وغيرها من الأنشطة المتخصصة المساندة للمكاتب	8219
8220	Activities of call centres	0	0	0	0	0	1	1	1	0	1	1	1	أنشطة مراكز النداء (الاستعلامات الهاتفية)	8220
8230	Organization of conventions and trade shows	2	3	5	2	9	26	35	6	11	29	40	8	تنظيم المؤتمرات والمعارض التجارية	8230
8291	Activities of collection agencies and credit bureaus	2	37	39	15	21	9	30	9	23	46	69	24	أنشطة وكالات تحصيل المدفوعات ومكاتب الائتمان	8291
8292	Packaging activities	20	13	33	6	341	729	1,070	67	361	742	1,103	73	أنشطة التغليف والتعبئة	8292
8299	Other business support service activities n.e.c.	12	24	36	18	18	34	52	20	30	58	88	38	أنشطة خدمات الدعم والمساندة الأخرى	8299
8411	General public administration activities	0	14	14	2	7	39	46	6	7	53	60	8	للأعمال غير مصنفة في موضع آخر	8411
8412	Regulation of the activities of providing health care, education, cultural services and other social services, excluding social security	0	9	9	3	39	97	161	20	39	106	170	23	الأنشطة العامة للإدارة العامة (الدولة)	8412
8413	Regulation of and contribution to more efficient operation of businesses	0	0	0	0	3	10	13	3	3	10	13	3	تنظيم أنشطة الأجهزة التي تقدم الرعاية الصحية والخدمات التعليمية والثقافية وغيرها من الخدمات الاجتماعية الأخرى باستثناء الضمان الاجتماعي	8413
8421	Foreign affairs	0	0	0	0	250	260	510	1	250	260	510	1	تنظيم أنشطة تسيير الأعمال والإسهام في تحسين عملياتها	8421
8422	Defence activities	0	0	0	0	0	1	1	1	0	1	1	1	الشؤون الخارجية	8422
8423	Public order and safety activities	0	2	2	1	2	20	40	6	2	22	42	7	أنشطة الدفاع	8423
8430	Compulsory social security activities	0	21	21	3	4	6	10	2	4	27	31	5	أنشطة النظام العام والسلامة	8430
8510	Pre-primary and primary education	5,289	1,180	6,469	848	7,386	1,859	10,524	1,259	12,675	3,039	16,993	2,107	أنشطة الضمان الاجتماعي الإلزامي	8430
8521	General secondary education	195	147	342	11	1,829	889	3,321	78	2,024	1,036	3,663	89	التعليم قبل الأساسي والتعليم الأساسي	8510
														التعليم الثانوي العام	8521

جدول 15 (تابع): عدد المنشآت العاملة والعاملين في القطاع الخاص والقطاع الأهلي والشركات الحكومية في فلسطين حسب النشاط الاقتصادي الرئيسي (الحد الرابع) والمنطقة، 2017

Table 15 (Cont.): Number of Operating Establishments and Employed Persons in the Private Sector, Non Governmental Organization Sector and Government Companies in Palestine by Main Economic Activity (Fourth Digit) and Region, 2017

ISIC	Economic Activity	قطاع غزة			West Bank			الضفة الغربية			فلسطين			النشاط الاقتصادي	رمز النشاط
		عدد العاملين			عدد المنشآت	عدد العاملين			عدد المنشآت	عدد العاملين			عدد المنشآت		
		اناث	ذكور	كلا الجنسين		اناث*	ذكور*	كلا الجنسين		اناث*	ذكور*	كلا الجنسين			
Females	Males	Both Sexes	No.of Est	Females*	Males*	Both Sexes	No.of Est	Females*	Males*	Both Sexes	No.of Est				
8522	Technical and vocational secondary education	56	28	84	21	152	185	409	59	208	213	493	80	التعليم الثانوي الفني والمهني	8522
8530	Higher education	768	2,880	3,648	64	2,516	4,002	6,660	97	3,284	6,882	10,308	161	التعليم العالي	8530
8541	Sports and recreation education	0	2	2	2	2	23	25	10	2	25	27	12	التعليم الرياضي والترفيهي	8541
8542	Cultural education	40	54	94	17	118	190	453	65	158	244	547	82	التعليم الثقافي	8542
8549	Other education n.e.c.	1,711	1,522	3,233	819	872	1,516	2,615	704	2,583	3,038	5,848	1,523	أنواع التعليم الأخرى غير المصنفة في اماكن أخرى	8549
8550	Educational support activities	51	66	117	23	150	120	301	58	201	186	418	81	أنشطة دعم (مساندة) التعليم	8550
8610	Hospital activities	406	703	1,109	11	1,843	1,845	5,220	42	2,249	2,548	6,329	53	أنشطة المستشفيات	8610
8620	Medical and dental practice activities	1,161	2,799	3,960	1,014	2,560	4,114	7,412	3,150	3,721	6,913	11,372	4,164	أنشطة العيادات الطبية وعيادات الأسنان	8620
8690	Other human health activities	244	520	764	298	704	943	1,817	745	948	1,463	2,581	1,043	الأنشطة الأخرى المتصلة بصحة الإنسان	8690
8710	Residential nursing care facilities	0	0	0	0	41	12	94	10	41	12	94	10	مرافق تقديم الرعاية التمريضية مع الإقامة	8710
8720	Residential care activities for mental retardation, mental health and substance abuse	12	3	15	1	9	7	16	5	21	10	31	6	أنشطة الرعاية مع الإقامة للمتخلفين عقليا والمرضى النفسيين والمدمنين	8720
8730	Residential care activities for the elderly and disabled	2	6	8	2	71	39	327	16	73	45	335	18	أنشطة تقديم الرعاية للمسنين والمعاقين مع إقامة	8730
8790	Other residential care activities	127	225	352	26	192	167	392	28	319	392	744	54	أنشطة الرعاية الأخرى مع الإقامة	8790
8810	Social work activities without accommodation for the elderly and disabled	564	499	1,063	70	540	642	1,230	81	1,104	1,141	2,293	151	أنشطة العمل الاجتماعي بدون إقامة للمسنين والمعاقين	8810
8890	Other social work activities without accommodation	618	707	1,325	180	1,434	464	2,077	411	2,052	1,171	3,402	591	أنشطة العمل الاجتماعي الأخرى بدون إقامة	8890
9000	Creative, arts and entertainment activities	15	168	183	45	122	308	444	121	137	476	627	166	الأنشطة الإبداعية والفنون وأنشطة الترفيه	9000
9101	Library and archives activities	7	10	17	5	23	50	73	23	30	60	90	28	أنشطة المكتبات والمحفوظات	9101

جدول 15 (تابع): عدد المنشآت العاملة والعاملين في القطاع الخاص والقطاع الأهلي والشركات الحكومية في فلسطين حسب النشاط الاقتصادي الرئيسي (الحد الرابع) والمنطقة، 2017

Table 15 (Cont.): Number of Operating Establishments and Employed Persons in the Private Sector, Non Governmental Organization Sector and Government Companies in Palestine by Main Economic Activity (Fourth Digit) and Region, 2017

ISIC	Economic Activity	قطاع غزة			West Bank			الضفة الغربية			فلسطين			النشاط الاقتصادي	رمز النشاط
		عدد العاملين			عدد المنشآت	عدد العاملين			عدد المنشآت	عدد العاملين			عدد المنشآت		
		اناث	ذكور	كلا الجنسين		اناث*	ذكور*	كلا الجنسين		اناث*	ذكور*	كلا الجنسين			
Females	Males	Both Sexes	No.of Est	Females*	Males*	Both Sexes	No.of Est	Females*	Males*	Both Sexes	No.of Est				
9102	Museums activities and operation of historical sites and buildings	1	3	4	3	51	108	159	18	52	111	163	21	أنشطة المتاحف وتشغيل المواقع والمباني التاريخية	9102
9103	Botanical and zoological gardens and nature reserves activities	0	19	19	3	2	23	25	5	2	42	44	8	انشطه حدائق النباتات والحيوانات والمحميات الطبيعية	9103
9311	Operation of sports facilities	3	23	26	10	28	26	54	17	31	49	80	27	تشغيل المرافق الرياضية	9311
9312	Activities of sports clubs	82	665	747	259	336	1,304	1,778	594	418	1,969	2,525	853	أنشطة النوادي الرياضية	9312
9319	Other sports activities	2	19	21	3	5	6	11	2	7	25	32	5	انشطة رياضية أخرى	9319
9321	Activities of amusement parks and theme parks	8	96	104	18	37	161	198	32	45	257	302	50	انشطة مدن التسلية والملاهي والالعاب	9321
9329	Other amusement and recreation activities n.e.c.	79	1,142	1,221	548	876	2,354	3,306	1,103	955	3,496	4,527	1,651	انشطة التسلية والترفيه الاخرى التي لم تصنف في موضع آخر	9329
9411	Activities of business and employers membership organizations	98	277	375	48	230	526	809	96	328	803	1,184	144	أنشطة المنظمات ذات العضوية لرجال الاعمال وارياب العمل	9411
9412	Activities of professional membership organizations	64	158	222	36	159	211	423	79	223	369	645	115	أنشطة المنظمات المهنية ذات العضوية	9412
9420	Activities of trade unions	41	96	137	20	88	155	1,182	70	129	251	1,319	90	أنشطة نقابات العمال	9420
9491	Activities of religious organizations	46	144	190	33	95	162	263	115	141	306	453	148	أنشطة المنظمات الدينية	9491
9492	Activities of political organizations	75	272	347	61	47	189	236	96	122	461	583	157	أنشطة المنظمات السياسية	9492
9499	Activities of other membership organizations n.e.c.	1,324	1,707	3,031	359	1,948	1,286	3,503	491	3,272	2,993	6,534	850	أنشطة المنظمات الأخرى ذات العضوية التي لم تصنف في موضع آخر	9499
9511	Repair of computers and peripheral equipment	2	267	269	185	12	292	325	244	14	559	594	429	إصلاح اجهزة الحاسوب والمعدات الطرفية (الملحقة) لها	9511
9512	Repair of communication equipment	1	202	203	130	21	300	340	183	22	502	543	313	إصلاح معدات الاتصالات	9512
9521	Repair of consumer electronics	0	157	157	124	7	169	180	138	7	326	337	262	إصلاح الاجهزة الالكترونية الاستهلاكية	9521

جدول 15 (تابع): عدد المنشآت العاملة والعاملين في القطاع الخاص والقطاع الأهلي والشركات الحكومية في فلسطين حسب النشاط الاقتصادي الرئيسي (الحد الرابع) والمنطقة، 2017

Table 15 (Cont.): Number of Operating Establishments and Employed Persons in the Private Sector, Non Governmental Organization Sector and Government Companies in Palestine by Main Economic Activity (Fourth Digit) and Region, 2017

ISIC	Economic Activity	قطاع غزة			West Bank			الضفة الغربية			فلسطين			النشاط الاقتصادي	رمز النشاط
		عدد العاملين			عدد المنشآت	عدد العاملين			عدد المنشآت	عدد العاملين			عدد المنشآت		
		اناث	ذكور	كلا الجنسين		اناث*	ذكور*	كلا الجنسين		اناث*	ذكور*	كلا الجنسين			
Females	Males	Both Sexes	No.of Est	Females*	Males*	Both Sexes	No.of Est	Females*	Males*	Both Sexes	No.of Est				
9522	Repair of household appliances and home and garden equipment	4	1,085	1,089	738	12	470	495	342	16	1,555	1,584	1,080	إصلاح الأجهزة المنزلية والمعدات المنزلية ومعدات الحدائق	9522
9523	Repair of footwear and leather goods	0	55	55	37	1	87	99	60	1	142	154	97	إصلاح الأحذية والمنتجات الجلدية	9523
9524	Repair of furniture and home furnishings	1	41	42	28	0	35	37	27	1	76	79	55	إصلاح الأثاث والمفروشات المنزلية	9524
9529	Repair of other personal and household goods	15	483	498	355	200	359	637	420	215	842	1,135	775	إصلاح السلع الشخصية والمنزلية الأخرى	9529
9601	Washing and (dry)-cleaning of textile and fur products	1	242	243	143	58	509	610	301	59	751	853	444	خدمات الغسل والتنظيف (الجاف) للملابس والمنسوجات ومنتجات الفراء	9601
9602	Hairdressing and other beauty treatment	1,702	3,302	5,004	3,268	3,299	4,237	8,147	5,358	5,001	7,539	13,151	8,626	تصفيف الشعر وأنواع التجميل الأخرى	9602
9603	Funeral and related activities	0	2	2	1	0	0	0	0	0	2	2	1	أنشطة الجنائز وما يتصل بها من أنشطة	9603
9609	Other personal service activities n.e.c.	30	96	126	40	108	100	238	71	138	196	364	111	أنشطة الخدمات الشخصية الأخرى غير المصنفة في موضع آخر	9609
9700	Activities of households as employers of domestic personnel	0	0	0	0	0	1	1	5	0	1	1	5	أنشطة الأسر المعيشية التي تستخدم أفراداً للعمل المنزلي	9700
9900	Activities of extraterritorial organizations and bodies	95	501	596	17	424	592	1,016	57	519	1,093	1,612	74	أنشطة المنظمات والهيئات غير الإقليمية غير الخاضعة للولاية الوطنية	9900
9999	Not stated	0	9	9	5	15	58	73	44	15	67	82	49	غير مبين	9999
	Total	19,618	114,620	134,238	47,457	62,501	228,113	309,796	101,500	82,119	342,733	444,034	148,957	المجموع	

* Number of persons employed in establishments in Jerusalem Governorate area (J1) is available for both sexes only, and their distribution by sex is not available.

* عدد العاملين في المنشآت في محافظة القدس منطقة (J1) يتوفر لكلا الجنسين ولا يتوفر توزيعهم حسب الجنس.

جدول 16: عدد المنشآت العاملة والعمال في القطاع الخاص والقطاع الأهلي والشركات الحكومية في فلسطين حسب النشاط الاقتصادي الرئيسي، 2012، 2017

Table 16: Number of Operating Establishments and Employed Persons in the Private Sector, Non Governmental Organization Sector and Government Companies in Palestine by Main Economic Activity, 2012, 2017

ISIC	Economic Activity	2017				2012				النشاط الاقتصادي	رمز النشاط
		عدد العاملين			عدد المنشآت No. of Est	عدد العاملين			عدد المنشآت No. of Est		
		اناث* Females*	ذكور* Males*	كلا الجنسين Both Sexes		اناث* Females*	ذكور* Males*	كلا الجنسين Both Sexes			
B	Mining and quarrying	9	2,183	2,192	326	11	1,785	1,796	281	التعدين واستغلال المحاجر	باء
C	Manufacturing	8,094	72,885	81,792	19,773	7,862	65,944	74,667	17,858	الصناعات التحويلية	جيم
D	Electricity, gas, steam and air conditioning supply	323	2,432	3,714	93	167	2,226	3,220	68	إمدادات الكهرباء والغاز والبخار وتكييف الهواء	دال
E	Water supply; sewerage, waste management and remediation activities	28	1,048	1,091	324	30	984	1,040	448	امدادات المياه وأنشطة الصرف الصحي وإدارة النفايات ومعالجتها	هاء
F	Construction	834	6,899	7,832	871	460	4,943	5,530	626	الإتشاءات	واو
G	Wholesale and retail trade; repair of motor vehicles and motorcycles	14,599	143,273	164,122	81,193	12,240	130,176	148,542	73,823	تجارة الجملة والمفرد (التجزئة) وإصلاح المركبات ذات المحركات والدراجات النارية	زاي
H	Transportation and storage	343	7,403	8,293	1,587	183	5,751	6,805	3,759	النقل والتخزين	حاء
I	Accommodation and food service activities	2,651	22,416	26,512	8,219	1,972	16,889	20,697	6,840	انشطة خدمات الإقامة والطعام	طاء
J	Information and communication	2,252	6,904	9,200	972	1,807	6,269	8,310	987	المعلومات والاتصالات	ياء
K	Financial and insurance activities	3,765	8,015	12,122	1,360	2,532	6,653	9,348	1,100	الانشطة المالية وأنشطة التأمين	كاف
L	Real estate activities	197	1,076	1,338	411	105	926	1,059	329	الأنشطة العقارية	لام
M	Professional, scientific and technical activities	3,593	9,714	13,805	4,920	2,909	8,278	11,699	3,958	الأنشطة المهنية والعلمية والتقنية	ميم
N	Administrative and support service activities	1,563	4,328	6,116	2,000	984	4,156	5,781	1,962	أنشطة الخدمات الإدارية والخدمات المساندة	نون
O	Public administration and defense compulsory social security	305	479	827	48	54	119	173	32	الإدارة العامة والدفاع والضمان الاجتماعي الإلزامي	سين
P	Education	21,135	14,663	38,297	4,135	15,192	10,407	28,349	3,136	التعليم	عين
Q	Human health and social work activities	10,528	13,696	27,182	6,091	7,275	9,833	19,379	5,092	انشطة صحة الإنسان والعمل الاجتماعي	فاء
R	Arts, entertainment and recreation	1,677	6,485	8,390	2,809	968	4,924	6,122	1,967	الفنون والترفيه والتسليه	صاد
S	Other service activities	9,689	17,673	29,514	13,697	11,199	19,440	32,057	13,098	انشطة الخدمات الأخرى	قاف
T	Activities of households as employers undifferentiated goods- and services-producing activities of households for own use	0	1	1	5	0	6	6	6	أنشطة الأسر المعيشية التي تستخدم أفراداً وأنشطة الاسر المعيشية في انتاج سلع وخدمات غير محددة لاستخدامها الخاص	راء
U	Activities of extraterritorial organizations and bodies	519	1,093	1,612	74	89	92	181	15	انشطة المنظمات والهيئات غير الإقليمية غير الخاضعة للولاية الوطنية	شين
	Not stated	15	67	82	49	0	3	17	16	غير مبين	
	Total	82,119	342,733	444,034	148,957	66,039	299,804	384,778	135,401	المجموع	

* Number of persons employed in establishments in Jerusalem Governorate area (J1) is available for both sexes only, and their distribution by sex is not available.

* عدد العاملين في المنشآت في محافظة القدس منطقة (J1) يتوفر لكلا الجنسين ولا يتوفر توزيعهم حسب الجنس.

جدول 17: عدد المنشآت العاملة* في القطاع الخاص والقطاع الأهلي والشركات الحكومية في محافظة جنين حسب النشاط الاقتصادي الرئيسي وفئات حجم العمالة، 2017
Table 17: Number of Operating Establishments* in the Private Sector, Non Governmental Organization Sector and Government Companies in Jenin Governorate by Main Economic Activity and Employment Size Group, 2017

ISIC	Economic Activity	فئات حجم العمالة				المجموع Total	النشاط الاقتصادي	رمز النشاط
		+20	19-10	9-5	4-1			
B	Mining and quarrying	1	5	4	4	14	التعدين واستغلال المحاجر	باء
08	Other mining and quarrying	1	5	4	4	14	الانشطة الاخرى للتعدين واستغلال المحاجر	08
C	Manufacturing	30	74	220	1,351	1,675	الصناعات التحويلية	جيم
10	Manufacture of food products	4	10	80	313	407	صناعة المنتجات الغذائية	10
11	Manufacture of beverages	0	0	2	1	3	صناعة المشروبات	11
12	Manufacture of tobacco products	0	1	0	3	4	صناعة منتجات التبغ	12
13	Manufacture of textiles	1	1	3	52	57	صناعة المنسوجات	13
14	Manufacture of wearing apparel	10	20	32	132	194	صناعة الملابس	14
15	Manufacture of leather and related products	0	0	1	1	2	صناعة الجلد والمنتجات ذات الصلة	15
16	Manufacture of wood and products of wood and cork, except furniture; Manufacture of articles of straw and plaiting materials	0	1	4	53	58	صناعة الخشب ومنتجات الخشب والفلين عدا صناعة الأثاث، صناعة الأصناف المنتجة من القش ومواد الضفر	16
17	Manufacture of paper and paper products	0	2	2	0	4	صناعة الورق ومنتجات الورق	17
18	Printing and reproduction of recorded media	0	0	2	35	37	الطباعة واستنساخ وسائط الأعلام المسجلة	18
19	Manufacture of coke and refined petroleum products	0	0	0	0	0	صناعة فحم الكوك والمنتجات النفطية المكررة	19
20	Manufacture of chemicals and chemical products	1	0	1	4	6	صناعة الكيماويات والمنتجات الكيماوية	20
21	Manufacture of basic pharmaceutical products and pharmaceutical preparations	0	0	1	1	2	صناعة المنتجات الصيدلانية الأساسية ومستحضراتها	21
22	Manufacture of rubber and plastics products	0	3	7	12	22	صناعة منتجات المطاط واللدائن	22
23	Manufacture of other non-metallic mineral products	11	30	49	111	201	صناعة منتجات المعادن اللافلزية الأخرى	23
24	Manufacture of basic metals	0	0	0	0	0	صناعة الفلزات الأساسية (صناعة المنتجات المعدنية الأساسية)	24
25	Manufacture of fabricated metal products, except machinery and equipment	1	2	10	354	367	صناعة منتجات المعادن المشكلة عدا الماكينات والمعدات	25
26	Manufacture of computer, electronic and optical products	0	0	0	1	1	صناعة الحواسيب والمنتجات الإلكترونية والبصرية	26

* Does not include Auxil. Activity Establishments

* لا يشمل منشآت النشاط المساند

جدول 17 (تابع): عدد المنشآت العاملة* في القطاع الخاص والقطاع الأهلي والشركات الحكومية في محافظة جنين حسب النشاط الاقتصادي الرئيسي وفئات حجم العمالة، 2017
Table 17 (Cont.): Number of Operating Establishments* in the Private Sector, Non Governmental Organization Sector and Government Companies in Jenin Governorate by Main Economic Activity and Employment Size Group, 2017

ISIC	Economic Activity	فئات حجم العمالة				المجموع Total	النشاط الاقتصادي	رمز النشاط
		+20	19-10	9-5	4-1			
27	Manufacture of electrical equipment	0	1	0	1	2	صناعة المعدات الكهربائية	27
28	Manufacture of machinery and equipment n.e.c.	1	0	1	5	7	صناعة الآلات والمعدات غير المصنفة في موضع آخر	28
29	Manufacture of motor vehicles, trailers and semi-trailers	0	0	1	0	1	صناعة المركبات ذات المحركات والمركبات المقطورة ونصف المقطورة	29
30	Manufacture of other transport equipment	0	0	0	0	0	صناعة معدات النقل الأخرى	30
31	Manufacture of furniture	1	3	19	215	238	صناعة الأثاث	31
32	Other manufacturing	0	0	1	4	5	صناعات تحويلية أخرى	32
33	Repair and installation of machinery and equipment	0	0	4	53	57	إصلاح وتركيب الآلات والمعدات	33
D	Electricity, gas, steam and air conditioning supply	1	1	1	4	7	إمدادات الكهرباء والغاز والبخار وتكييف الهواء	دال
35	Electricity, gas, steam and air conditioning supply	1	1	1	4	7	إمدادات الكهرباء والغاز والبخار وتكييف الهواء	35
E	Water supply; sewerage, waste management and remediation activities	0	2	3	28	33	إمدادات المياه وأنشطة الصرف الصحي وإدارة النفايات ومعالجتها	هاء
36	Water collection, treatment and supply	0	0	1	20	21	تجميع ومعالجة وتنقية وتوزيع المياه	36
37	Sewerage	0	1	0	0	1	الصرف الصحي	37
38	Waste collection, treatment and disposal activities; materials recovery	0	1	2	8	11	أنشطة جمع النفايات ومعالجتها وتصريفها واسترجاع المواد	38
39	Remediation activities and other waste management services	0	0	0	0	0	أنشطة المعالجة وخدمات إدارة النفايات الأخرى	39
F	Construction	3	4	8	29	44	الإنشاءات	واو
41	Construction of buildings	1	1	6	10	18	تشديد المباني	41
42	Civil engineering	2	3	1	1	7	الهندسة المدنية	42
43	Specialized construction activities	0	0	1	18	19	أنشطة التشديد المتخصصة	43
G	Wholesale and retail trade; repair of motor vehicles and motorcycles	11	27	240	7,264	7,542	تجارة الجملة والمفرد (التجزئة) وإصلاح المركبات ذات المحركات والدراجات النارية	زاي
45	Wholesale and retail trade and repair of motor vehicles and motorcycles	0	1	48	884	933	تجارة الجملة والمفرد (التجزئة) وإصلاح المركبات ذات المحركات والدراجات النارية	45
46	Wholesale trade, except of motor vehicles and motorcycles	4	8	40	184	236	تجارة الجملة عدا المركبات ذات المحركات والدراجات النارية	46

جدول 17 (تابع): عدد المنشآت العاملة* في القطاع الخاص والقطاع الأهلي والشركات الحكومية في محافظة جنين حسب النشاط الاقتصادي الرئيسي وفئات حجم العمالة، 2017
Table 17 (Cont.): Number of Operating Establishments* in the Private Sector, Non Governmental Organization Sector and Government Companies in Jenin Governorate by Main Economic Activity and Employment Size Group, 2017

ISIC	Economic Activity	Employment Size Group				المجموع Total	النشاط الاقتصادي	رمز النشاط
		+20	19-10	9-5	4-1			
47	Retail trade, except of motor vehicles and motorcycles	7	18	152	6,196	6,373	تجارة التجزئة عدا المركبات ذات المحركات والدراجات النارية	47
H	Transportation and storage	4	8	37	59	108	النقل والتخزين	حاء
49	Land transport and transport via pipelines	3	6	30	17	56	النقل البري والنقل عبر خطوط الأنابيب	49
50	Water transport	0	0	0	0	0	النقل المائي	50
51	Air transport	0	0	0	0	0	النقل الجوي	51
52	Warehousing and support activities for transportation	1	2	6	40	49	التخزين وأنشطة الدعم للنقل	52
53	Postal and courier activities	0	0	1	2	3	أنشطة البريد ونقل الرسائل والطرود	53
I	Accommodation and food service activities	6	13	48	662	729	أنشطة خدمات الإقامة والطعام	طاء
55	Accommodation	1	1	0	23	25	أنشطة الإقامة	55
56	Food and beverage service activities	5	12	48	639	704	أنشطة خدمات الأكل والمشروبات	56
J	Information and communication	3	4	4	44	55	المعلومات والاتصالات	ياء
58	Publishing activities	0	0	0	3	3	أنشطة النشر	58
59	Motion picture, video and television programme production, sound recording and music publishing activities	0	0	0	0	0	أنشطة إنتاج ونشر برامج التلفزيون والفيديو والأفلام السينمائية والتسجيلات الصوتية والموسيقية	59
60	Programming and broadcasting activities	0	0	2	3	5	أنشطة البرامج والبيث	60
61	Telecommunications	3	3	1	31	38	الاتصالات	61
62	Computer programming, consultancy and related activities	0	1	1	6	8	أنشطة البرمجة الحاسوبية والخبرة الاستشارية وما يتصل بها من أنشطة	62
63	Information service activities	0	0	0	1	1	أنشطة خدمات المعلومات	63
K	Financial and insurance activities	6	16	17	41	80	الأنشطة المالية وأنشطة التأمين	كاف
64	Financial service activities, except insurance and pension funding	5	11	14	6	36	أنشطة الخدمات المالية عدا التأمين وتمويل صناديق التقاعد	64
65	Insurance, reinsurance and pension funding, except compulsory social security	1	3	3	20	27	تمويل التأمين وإعادة التأمين وصناديق التقاعد عدا الضمان الاجتماعي الإلزامي	65

جدول 17 (تابع): عدد المنشآت العاملة* في القطاع الخاص والقطاع الأهلي والشركات الحكومية في محافظة جنين حسب النشاط الاقتصادي الرئيسي وفئات حجم العمالة، 2017
Table 17 (Cont.): Number of Operating Establishments* in the Private Sector, Non Governmental Organization Sector and Government Companies in Jenin Governorate by Main Economic Activity and Employment Size Group, 2017

ISIC	Economic Activity	Employment Size Group				المجموع Total	النشاط الاقتصادي	رمز النشاط
		+20	19-10	9-5	4-1			
66	Activities auxiliary to financial service and insurance activities	0	2	0	15	17	الأنشطة المساعدة لانشطة الخدمات المالية والتأمين	66
L	Real estate activities	2	1	2	61	66	الأنشطة العقارية	لام
68	Real estate activities	2	1	2	61	66	الأنشطة العقارية	68
M	Professional, scientific and technical activities	0	3	33	318	354	الأنشطة المهنية والعلمية والتقنية	ميم
69	Legal and accounting activities	0	0	16	177	193	الأنشطة القانونية والمحاسبية	69
70	Activities of head offices; management consultancy activities	0	1	0	4	5	انشطة المكاتب الرئيسية والخبرة الاستشارية في مجال الادارة	70
71	Architectural and engineering activities; technical testing and analysis	0	1	11	66	78	الأنشطة المعمارية والهندسية والاختبارات الفنية والتحليل	71
72	Scientific research and development	0	0	1	5	6	البحث والتطوير في المجال العلمي	72
73	Advertising and market research	0	0	1	14	15	الإعلان وبحوث السوق	73
74	Other professional, scientific and technical activities	0	1	3	46	50	الأنشطة المهنية والعلمية والتقنية الأخرى	74
75	Veterinary activities	0	0	1	6	7	الأنشطة البيطرية	75
N	Administrative and support service activities	2	0	5	111	118	أنشطة الخدمات الإدارية والخدمات المساندة	نون
77	Rental and leasing activities	0	0	2	29	31	الانشطة الياجارية	77
78	Employment activities	0	0	0	0	0	أنشطة الاستخدام	78
79	Travel agency, tour operator, reservation service and related activities	0	0	1	11	12	وكالات السفر ومنظمو الرحلات السياحية وخدمات الحجز والانشطة المتصلة بها	79
80	Security and investigation activities	0	0	0	2	2	أنشطة التحقيق والأمن	80
81	Services to buildings and landscape activities	0	0	0	1	1	أنشطة خدمات المباني وتجميل المواقع	81
82	Office administrative, office support and other business support activities	2	0	2	68	72	الانشطة الادارية للمكاتب والانشطة المساندة لها وغير ذلك من الانشطة المساندة للاعمال	82
O	Public administration and defence; compulsory social security	0	1	0	2	3	الإدارة العامة والدفاع والضمان الإجتماعي الإلزامي	سين
84	Public administration and defence; compulsory social security	0	1	0	2	3	الإدارة العامة والدفاع والضمان الإجتماعي الإلزامي	84

جدول 17 (تابع): عدد المنشآت العاملة* في القطاع الخاص والقطاع الأهلي والشركات الحكومية في محافظة جنين حسب النشاط الاقتصادي الرئيسي وفئات حجم العمالة، 2017
Table 17 (Cont.): Number of Operating Establishments* in the Private Sector, Non Governmental Organization Sector and Government Companies in Jenin Governorate by Main Economic Activity and Employment Size Group, 2017

ISIC	Economic Activity	Employment Size Group				المجموع Total	النشاط الاقتصادي	رمز النشاط
		+20	19-10	9-5	4-1			
P	Education	8	15	69	181	273	التعليم	عين
85	Education	8	15	69	181	273	التعليم	85
Q	Human health and social work activities	4	7	19	468	498	أنشطة صحة الإنسان والعمل الاجتماعي	فاء
86	Human health activities	4	2	14	435	455	الأنشطة في مجال صحة الإنسان	86
87	Residential care activities	0	2	0	2	4	أنشطة الرعاية مع الإقامة	87
88	Social work activities without accommodation	0	3	5	31	39	أنشطة العمل الاجتماعي بدون إقامة	88
R	Arts, entertainment and recreation	0	5	12	205	222	الفنون والترفيه والتسلية	صاد
90	Creative, arts and entertainment activities	0	1	0	5	6	الانشطة الابداعية والفنون وانشطة الترفيه	90
91	Libraries, archives, museums and other cultural activities	0	0	0	0	0	أنشطة المكتبات والمحفوظات والمتاحف والأنشطة الثقافية الأخرى	91
93	Sports activities and amusement and recreation activities	0	4	12	200	216	الانشطة الرياضية وأنشطة الترفيه والتسلية	93
S	Other service activities	5	3	23	868	899	أنشطة الخدمات الأخرى	قاف
94	Activities of membership organizations	5	3	15	61	84	أنشطة المنظمات ذات العضوية	94
95	Repair of computers and personal and household goods	0	0	1	146	147	إصلاح أجهزة الحاسوب والسلع الشخصية والمنزلية	95
96	Other personal service activities	0	0	7	661	668	أنشطة الخدمات الشخصية الأخرى	96
T	Activities of households as employers; undifferentiated goods- and services-producing activities of households for own use	0	0	0	0	0	أنشطة الأسر المعيشية التي تستخدم أفراداً وأنشطة الاسر المعيشية في انتاج سلع وخدمات لاستخدامها الخاص	راء
97	Activities of households as employers of domestic personnel	0	0	0	0	0	أنشطة الاسر المعيشية التي تستخدم أفراداً للعمل المنزلي	97
U	Activities of extraterritorial organizations and bodies	1	0	1	4	6	أنشطة المنظمات والهيئات غير الإقليمية غير الخاضعة للولاية الوطنية	شين
99	Activities of extraterritorial organizations and bodies	1	0	1	4	6	أنشطة المنظمات والهيئات التي تتجاوز الحدود الإقليمية غير الخاضعة للولاية الوطنية	99
	Not stated	0	0	1	5	6	غير مبين	
	Total	87	189	747	11,709	12,732	المجموع	

* Does not include Auxil. Activity Establishments

* لا يشمل منشآت النشاط المساند

جدول 18: عدد المنشآت العاملة* في القطاع الخاص والقطاع الأهلي والشركات الحكومية في محافظة طوباس والأغوار الشمالية حسب النشاط الاقتصادي الرئيسي وفئات حجم العمالة، 2017
Table 18: Number of Operating Establishments* in the Private Sector, Non Governmental Organization Sector and Government Companies in Tubas & Northern Valleys Governorate by Main Economic Activity and Employment Size Group, 2017

ISIC	Economic Activity	فئات حجم العمالة				المجموع Total	النشاط الاقتصادي	رمز النشاط
		+20	19-10	9-5	4-1			
B	Mining and quarrying	0	0	0	1	1	التعدين واستغلال المحاجر	باء
08	Other mining and quarrying	0	0	0	1	1	الانشطة الأخرى للتعدين واستغلال المحاجر	08
C	Manufacturing	1	8	19	167	195	الصناعات التحويلية	جيم
10	Manufacture of food products	0	3	8	37	48	صناعة المنتجات الغذائية	10
11	Manufacture of beverages	0	0	0	0	0	صناعة المشروبات	11
12	Manufacture of tobacco products	0	0	0	1	1	صناعة منتجات التبغ	12
13	Manufacture of textiles	0	0	0	7	7	صناعة المنسوجات	13
14	Manufacture of wearing apparel	1	1	1	6	9	صناعة الملابس	14
15	Manufacture of leather and related products	0	0	0	0	0	صناعة الجلد والمنتجات ذات الصلة	15
16	Manufacture of wood and products of wood and cork, except furniture; Manufacture of articles of straw and plaiting materials	0	0	0	4	4	صناعة الخشب ومنتجات الخشب والفلين عدا صناعة الأثاث، صناعة الأصناف المنتجة من القش ومواد الضفر	16
17	Manufacture of paper and paper products	0	0	0	1	1	صناعة الورق ومنتجات الورق	17
18	Printing and reproduction of recorded media	0	0	0	3	3	الطباعة واستنساخ وسائط الأعلام المسجلة	18
19	Manufacture of coke and refined petroleum products	0	0	0	0	0	صناعة فحم الكوك والمنتجات النفطية المكررة	19
20	Manufacture of chemicals and chemical products	0	0	0	0	0	صناعة الكيماويات والمنتجات الكيماوية	20
21	Manufacture of basic pharmaceutical products and pharmaceutical preparations	0	0	0	0	0	صناعة المنتجات الصيدلانية الأساسية ومستحضراتها	21
22	Manufacture of rubber and plastics products	0	0	0	0	0	صناعة منتجات المطاط واللدائن	22
23	Manufacture of other non-metallic mineral products	0	3	3	15	21	صناعة منتجات المعادن اللافلزية الأخرى	23
24	Manufacture of basic metals	0	0	0	0	0	صناعة الفلزات الأساسية (صناعة المنتجات المعدنية الأساسية)	24
25	Manufacture of fabricated metal products, except machinery and equipment	0	0	1	66	67	صناعة منتجات المعادن المشكلة عدا الماكينات والمعدات	25
26	Manufacture of computer, electronic and optical products	0	0	0	0	0	صناعة الحواسيب والمنتجات الإلكترونية والبصرية	26
27	Manufacture of electrical equipment	0	0	0	0	0	صناعة المعدات الكهربائية	27
28	Manufacture of machinery and equipment n.e.c.	0	0	0	1	1	صناعة الآلات والمعدات غير المصنفة في موضع آخر	28
29	Manufacture of motor vehicles, trailers and semi-trailers	0	0	0	0	0	صناعة المركبات ذات المحركات والمركبات المقطورة ونصف المقطورة	29

* Does not include Auxil. Activity Establishments

* لا يشمل منشآت النشاط المساند

جدول 18 (تابع): عدد المنشآت العاملة* في القطاع الخاص والقطاع الأهلي والشركات الحكومية في محافظة طوباس والأغوار الشمالية حسب النشاط الاقتصادي الرئيسي وفئات حجم العمالة، 2017
Table 18 (Cont.): Number of Operating Establishments* in the Private Sector, Non Governmental Organization Sector and Government Companies in Tubas & Northern Valleys Governorate by Main Economic Activity and Employment Size Group, 2017

ISIC	Economic Activity	فئات حجم العمالة				المجموع Total	النشاط الاقتصادي	رمز النشاط
		+20	19-10	9-5	4-1			
30	Manufacture of other transport equipment	0	0	0	0	0	صناعة معدات النقل الأخرى	30
31	Manufacture of furniture	0	1	3	20	24	صناعة الأثاث	31
32	Other manufacturing	0	0	2	2	4	صناعات تحويلية أخرى	32
33	Repair and installation of machinery and equipment	0	0	1	4	5	إصلاح وتركيب الآلات والمعدات	33
D	Electricity, gas, steam and air conditioning supply	1	1	1	4	7	إمدادات الكهرباء والغاز والبخار وتكييف الهواء	دال
35	Electricity, gas, steam and air conditioning supply	1	1	1	4	7	إمدادات الكهرباء والغاز والبخار وتكييف الهواء	35
E	Water supply; sewerage, waste management and remediation activities	0	0	0	17	17	إمدادات المياه وأنشطة الصرف الصحي وإدارة النفايات ومعالجتها	هـ
36	Water collection, treatment and supply	0	0	0	17	17	تجميع و معالجة وتنقية وتوزيع المياه	36
37	Sewerage	0	0	0	0	0	الصرف الصحي	37
38	Waste collection, treatment and disposal activities; materials recovery	0	0	0	0	0	أنشطة جمع النفايات ومعالجتها وتصريفها واسترجاع المواد	38
39	Remediation activities and other waste management services	0	0	0	0	0	أنشطة المعالجة وخدمات إدارة النفايات الأخرى	39
F	Construction	2	3	2	5	12	الإنشاءات	واو
41	Construction of buildings	1	1	2	2	6	تشديد المباني	41
42	Civil engineering	1	1	0	0	2	الهندسة المدنية	42
43	Specialized construction activities	0	1	0	3	4	أنشطة التشديد المتخصصة	43
G	Wholesale and retail trade; repair of motor vehicles and motorcycles	1	3	24	954	982	تجارة الجملة والمفرد (التجزئة) وإصلاح المركبات ذات المحركات والدراجات النارية	زاي
45	Wholesale and retail trade and repair of motor vehicles and motorcycles	0	1	1	91	93	تجارة الجملة والمفرد (التجزئة) وإصلاح المركبات ذات المحركات والدراجات النارية	45
46	Wholesale trade, except of motor vehicles and motorcycles	0	1	4	12	17	تجارة الجملة عدا المركبات ذات المحركات والدراجات النارية	46
47	Retail trade, except of motor vehicles and motorcycles	1	1	19	851	872	تجارة التجزئة عدا المركبات ذات المحركات والدراجات النارية	47
H	Transportation and storage	0	2	12	1	15	النقل والتخزين	حاء
49	Land transport and transport via pipelines	0	2	12	0	14	النقل البري والنقل عبر خطوط الأنابيب	49

جدول 18 (تابع): عدد المنشآت العاملة* في القطاع الخاص والقطاع الأهلي والشركات الحكومية في محافظة طوباس والأغوار الشمالية حسب النشاط الاقتصادي الرئيسي وفئات حجم العمالة، 2017
Table 18 (Cont.): Number of Operating Establishments* in the Private Sector, Non Governmental Organization Sector and Government Companies in Tubas & Northern Valleys Governorate by Main Economic Activity and Employment Size Group, 2017

ISIC	Economic Activity	فئات حجم العمالة				المجموع Total	النشاط الاقتصادي	رمز النشاط
		+20	19-10	9-5	4-1			
50	Water transport	0	0	0	0	0	النقل المائي	50
51	Air transport	0	0	0	0	0	النقل الجوي	51
52	Warehousing and support activities for transportation	0	0	0	1	1	التخزين وأنشطة الدعم للنقل	52
53	Postal and courier activities	0	0	0	0	0	أنشطة البريد ونقل الرسائل والطرود	53
I	Accommodation and food service activities	0	2	3	76	81	أنشطة خدمات الإقامة والطعام	طء
55	Accommodation	0	0	0	1	1	أنشطة الإقامة	55
56	Food and beverage service activities	0	2	3	75	80	أنشطه خدمات الاطعمة والمشروبات	56
J	Information and communication	0	0	0	6	6	المعلومات والاتصالات	ياء
58	Publishing activities	0	0	0	0	0	أنشطه النشر	58
59	Motion picture, video and television programme production, sound recording and music publishing activities	0	0	0	0	0	أنشطة إنتاج ونشر برامج التلفزيون والفيديو والأفلام السينمائية والتسجيلات الصوتية والموسيقية	59
60	Programming and broadcasting activities	0	0	0	0	0	أنشطه البرامج والبيت	60
61	Telecommunications	0	0	0	6	6	الاتصالات	61
62	Computer programming, consultancy and related activities	0	0	0	0	0	أنشطه البرمجة الحاسوبية والخبرة الاستشارية وما يتصل بها من أنشطة	62
63	Information service activities	0	0	0	0	0	أنشطة خدمات المعلومات	63
K	Financial and insurance activities	1	3	3	14	21	الأنشطة المالية وأنشطة التأمين	كاف
64	Financial service activities, except insurance and pension funding	1	2	3	1	7	أنشطة الخدمات المالية عدا التأمين وتمويل صناديق التقاعد	64
65	Insurance, reinsurance and pension funding, except compulsory social security	0	1	0	8	9	تمويل التأمين وإعادة التأمين وصناديق التقاعد عدا الضمان الاجتماعي الاالزامي	65
66	Activities auxiliary to financial service and insurance activities	0	0	0	5	5	الأنشطة المساعدة لانشطة الخدمات المالية والتأمين	66
L	Real estate activities	0	0	0	1	1	الأنشطة العقارية	لام
68	Real estate activities	0	0	0	1	1	الأنشطة العقارية	68
M	Professional, scientific and technical activities	0	0	1	64	65	الأنشطة المهنية والعلمية والتقنية	ميم

جدول 18 (تابع): عدد المنشآت العاملة* في القطاع الخاص والقطاع الأهلي والشركات الحكومية في محافظة طوباس والأغوار الشمالية حسب النشاط الاقتصادي ووفات حجم العمالة، 2017
Table 18 (Cont.): Number of Operating Establishments* in the Private Sector, Non Governmental Organization Sector and Government Companies in Tubas & Northern Valleys Governorate by Main Economic Activity and Employment Size Group, 2017

ISIC	Economic Activity	فئات حجم العمالة				المجموع Total	النشاط الاقتصادي	رمز النشاط
		+20	19-10	9-5	4-1			
69	Legal and accounting activities	0	0	0	34	34	الأنشطة القانونية والمحاسبية	69
70	Activities of head offices; management consultancy activities	0	0	0	1	1	انشطه المكاتب الرئيسية والخبرة الاستشارية في مجال الادارة	70
71	Architectural and engineering activities; technical testing and analysis	0	0	1	10	11	الأنشطة المعمارية والهندسية والاختبارات الفنية والتحليل	71
72	Scientific research and development	0	0	0	1	1	البحث والتطوير في المجال العلمي	72
73	Advertising and market research	0	0	0	4	4	الإعلان وبحوث السوق	73
74	Other professional, scientific and technical activities	0	0	0	8	8	الأنشطة المهنية والعلمية والتقنية الأخرى	74
75	Veterinary activities	0	0	0	6	6	الأنشطة البيطرية	75
N	Administrative and support service activities	4	2	0	20	26	أنشطة الخدمات الإدارية والخدمات المساندة	نون
77	Rental and leasing activities	0	0	0	4	4	الأنشطة الإيجارية	77
78	Employment activities	0	0	0	0	0	أنشطة الاستخدام	78
79	Travel agency, tour operator, reservation service and related activities	0	0	0	1	1	وكالات السفر ومنظمو الرحلات السياحية وخدمات الحجز والأنشطة المتصلة بها	79
80	Security and investigation activities	0	0	0	0	0	أنشطة التحقيق والأمن	80
81	Services to buildings and landscape activities	0	0	0	0	0	أنشطة خدمات المباني وتجميل المواقع	81
82	Office administrative, office support and other business support activities	4	2	0	15	21	الأنشطة الإدارية للمكاتب والأنشطة المساندة لها وغير ذلك من الأنشطة المساندة للأعمال	82
O	Public administration and defence; compulsory social security	0	0	0	0	0	الإدارة العامة والدفاع والضمان الإجتماعي الالزامي	سين
84	Public administration and defence; compulsory social security	0	0	0	0	0	الإدارة العامة والدفاع والضمان الإجتماعي الالزامي	84
P	Education	0	4	19	33	56	التعليم	عين
85	Education	0	4	19	33	56	التعليم	85
Q	Human health and social work activities	2	1	0	53	56	أنشطة صحة الإنسان والعمل الاجتماعي	فاء
86	Human health activities	1	0	0	48	49	الأنشطة في مجال صحة الإنسان	86
87	Residential care activities	0	0	0	2	2	أنشطة الرعاية مع الإقامة	87

جدول 18 (تابع): عدد المنشآت العاملة* في القطاع الخاص والقطاع الأهلي والشركات الحكومية في محافظة طوباس والأغوار الشمالية حسب النشاط الاقتصادي الرئيسي وفئات حجم العمالة، 2017
Table 18 (Cont.): Number of Operating Establishments* in the Private Sector, Non Governmental Organization Sector and Government Companies in Tubas & Northern Valleys Governorate by Main Economic Activity and Employment Size Group, 2017

ISIC	Economic Activity	فئات حجم العمالة				المجموع Total	النشاط الاقتصادي	رمز النشاط
		+20	19-10	9-5	4-1			
88	Social work activities without accommodation	1	1	0	3	5	أنشطة العمل الاجتماعي بدون إقامة	88
R	Arts, entertainment and recreation	0	0	6	34	40	الفنون والترفيه والتسليية	صاد
90	Creative, arts and entertainment activities	0	0	0	0	0	الانشطة الابداعية والفنون وانشطة الترفيه	90
91	Libraries, archives, museums and other cultural activities	0	0	0	2	2	أنشطة المكتبات والمحفوظات والمتاحف والانشطة الثقافية الأخرى)	91
93	Sports activities and amusement and recreation activities	0	0	6	32	38	الانشطة الرياضية وانشطة الترفيه والتسليية	93
S	Other service activities	3	2	5	166	176	انشطة الخدمات الأخرى	قاف
94	Activities of membership organizations	3	2	5	21	31	أنشطة المنظمات ذات العضوية	94
95	Repair of computers and personal and household goods	0	0	0	25	25	إصلاح أجهزة الحاسوب والسلع الشخصية والمنزلية	95
96	Other personal service activities	0	0	0	120	120	أنشطة الخدمات الشخصية الأخرى	96
T	Activities of households as employers; undifferentiated goods- and services-producing activities of households for own use	0	0	0	0	0	أنشطة الأسر المعيشية التي تستخدم أفراداً وانشطة الاسر المعيشية في انتاج سلع وخدمات لاستخدامها الخاص	راء
97	Activities of households as employers of domestic personnel	0	0	0	0	0	أنشطة الاسر المعيشية التي تستخدم افراداً للعمل المنزلي	97
U	Activities of extraterritorial organizations and bodies	1	0	0	1	2	انشطة المنظمات والهيئات غير الإقليمية غير الخاضعة للولاية الوطنية	شون
99	Activities of extraterritorial organizations and bodies	1	0	0	1	2	انشطة المنظمات والهيئات التي تتجاوز الحدود الإقليمية غير الخاضعة للولاية الوطنية	99
	Not stated	0	0	0	1	1	غير مبين	
	Total	16	31	95	1,618	1,760	المجموع	

* Does not include Auxil. Activity Establishments

* لا يشمل منشآت النشاط المساند

جدول 19: عدد المنشآت العاملة* في القطاع الخاص والقطاع الأهلي والشركات الحكومية في محافظة طولكرم حسب النشاط الاقتصادي الرئيسي وفئات حجم العمالة، 2017
Table 19: Number of Operating Establishments* in the Private Sector, Non Governmental Organization Sector and Government Companies in Tulkarm Governorate by Main Economic Activity and Employment Size Group, 2017

ISIC	Economic Activity	Employment Size Group فئات حجم العمالة				المجموع Total	النشاط الاقتصادي	رمز النشاط
		+20	19-10	9-5	4-1			
B	Mining and quarrying	2	2	0	1	5	التعدين واستغلال المحاجر	باء
08	Other mining and quarrying	2	2	0	1	5	الانشطة الاخرى للتعدين واستغلال المحاجر	08
C	Manufacturing	31	50	133	729	943	الصناعات التحويلية	جيم
10	Manufacture of food products	7	10	49	164	230	صناعة المنتجات الغذائية	10
11	Manufacture of beverages	1	4	1	4	10	صناعة المشروبات	11
12	Manufacture of tobacco products	0	0	0	1	1	صناعة منتجات التبغ	12
13	Manufacture of textiles	3	3	2	29	37	صناعة المنسوجات	13
14	Manufacture of wearing apparel	10	17	22	51	100	صناعة الملابس	14
15	Manufacture of leather and related products	0	1	0	0	1	صناعة الجلد والمنتجات ذات الصلة	15
16	Manufacture of wood and products of wood and cork, except furniture; Manufacture of articles of straw and plaiting materials	0	0	3	32	35	صناعة الخشب ومنتجات الخشب والفلين عدا صناعة الأثاث، صناعة الأصناف المنتجة من القش ومواد الضفر	16
17	Manufacture of paper and paper products	1	0	2	2	5	صناعة الورق ومنتجات الورق	17
18	Printing and reproduction of recorded media	1	0	2	17	20	الطباعة واستنساخ وسائط الأعلام المسجلة	18
19	Manufacture of coke and refined petroleum products	0	0	0	0	0	صناعة فحم الكوك والمنتجات النفطية المكررة	19
20	Manufacture of chemicals and chemical products	0	3	0	6	9	صناعة الكيماويات والمنتجات الكيماوية	20
21	Manufacture of basic pharmaceutical products and pharmaceutical preparations	0	0	1	0	1	صناعة المنتجات الصيدلانية الأساسية ومستحضراتها	21
22	Manufacture of rubber and plastics products	0	1	2	6	9	صناعة منتجات المطاط واللدائن	22
23	Manufacture of other non-metallic mineral products	4	6	23	48	81	صناعة منتجات المعادن اللافلزية الأخرى	23
24	Manufacture of basic metals	0	0	2	1	3	صناعة الفلزات الأساسية (صناعة المنتجات المعدنية الأساسية)	24
25	Manufacture of fabricated metal products, except machinery and equipment	2	4	14	217	237	صناعة منتجات المعادن المشكلة عدا الماكينات والمعدات	25
26	Manufacture of computer, electronic and optical products	0	0	0	0	0	صناعة الحواسيب والمنتجات الإلكترونية والبصرية	26
27	Manufacture of electrical equipment	1	0	0	0	1	صناعة المعدات الكهربائية	27
28	Manufacture of machinery and equipment n.e.c.	0	0	0	1	1	صناعة الآلات والمعدات غير مصنفة في موضع آخر	28
29	Manufacture of motor vehicles, trailers and semi-trailers	0	0	0	1	1	صناعة المركبات ذات المحركات والمركبات المقطورة ونصف المقطورة	29

* Does not include Auxil. Activity Establishments

*لا يشمل منشآت النشاط المساند

جدول 19 (تابع): عدد المنشآت العاملة* في القطاع الخاص والقطاع الأهلي والشركات الحكومية في محافظة طولكرم حسب النشاط الاقتصادي وفئات حجم العمالة، 2017
Table 19 (Cont.): Number of Operating Establishments* in the Private Sector, Non Governmental Organization Sector and Government Companies in Tulkarm Governorate by Main Economic Activity and Employment Size Group, 2017

ISIC	Economic Activity	Employment Size Group فئات حجم العمالة				المجموع Total	النشاط الاقتصادي	رمز النشاط
		+20	19-10	9-5	4-1			
30	Manufacture of other transport equipment	0	0	0	1	1	صناعة معدات النقل الأخرى	30
31	Manufacture of furniture	0	1	6	127	134	صناعة الأثاث	31
32	Other manufacturing	1	0	4	12	17	صناعات تحويلية أخرى	32
33	Repair and installation of machinery and equipment	0	0	0	9	9	إصلاح وتركيب الآلات والمعدات	33
D	Electricity, gas, steam and air conditioning supply	0	0	0	0	0	إمدادات الكهرباء والغاز والبخار وتكييف الهواء	دال
35	Electricity, gas, steam and air conditioning supply	0	0	0	0	0	إمدادات الكهرباء والغاز والبخار وتكييف الهواء	35
E	Water supply; sewerage, waste management and remediation activities	0	0	0	36	36	إمدادات المياه وانشطة الصرف الصحي وإدارة النفايات ومعالجتها	هاء
36	Water collection, treatment and supply	0	0	0	35	35	تجميع و معالجة وتنقية وتوزيع المياه	36
37	Sewerage	0	0	0	0	0	الصرف الصحي	37
38	Waste collection, treatment and disposal activities; materials recovery	0	0	0	0	0	انشطة جمع النفايات ومعالجتها وتصريفها واسترجاع المواد	38
39	Remediation activities and other waste management services	0	0	0	1	1	أنشطة المعالجة وخدمات ادارة النفايات الأخرى	39
F	Construction	1	6	12	10	29	الإنشاءات	واو
41	Construction of buildings	0	4	4	4	12	تشبيد المباني	41
42	Civil engineering	0	1	3	0	4	الهندسة المدنية	42
43	Specialized construction activities	1	1	5	6	13	أنشطة التشبيد المتخصصة	43
G	Wholesale and retail trade; repair of motor vehicles and motorcycles	2	18	114	3,948	4,082	تجارة الجملة والمفرد (التجزئة) وإصلاح المركبات ذات المحركات والدراجات النارية	زاي
45	Wholesale and retail trade and repair of motor vehicles and motorcycles	0	2	20	520	542	تجارة الجملة والمفرد (التجزئة) وإصلاح المركبات ذات المحركات والدراجات النارية	45
46	Wholesale trade, except of motor vehicles and motorcycles	2	5	18	74	99	تجارة الجملة عدا المركبات ذات المحركات والدراجات النارية	46
47	Retail trade, except of motor vehicles and motorcycles	0	11	76	3,354	3,441	تجارة التجزئة عدا المركبات ذات المحركات والدراجات النارية	47
H	Transportation and storage	6	10	22	36	74	النقل والتخزين	حاء
49	Land transport and transport via pipelines	6	10	21	11	48	النقل البري والنقل عبر خطوط الأنابيب	49

جدول 19 (تابع): عدد المنشآت العاملة* في القطاع الخاص والقطاع الأهلي والشركات الحكومية في محافظة طولكرم حسب النشاط الاقتصادي وفئات حجم العمالة، 2017
Table 19 (Cont.): Number of Operating Establishments* in the Private Sector, Non Governmental Organization Sector and Government Companies in Tulkarm Governorate by Main Economic Activity and Employment Size Group, 2017

ISIC	Economic Activity	فئات حجم العمالة Employment Size Group				المجموع Total	النشاط الاقتصادي	رمز النشاط
		+20	19-10	9-5	4-1			
50	Water transport	0	0	0	0	0	النقل المائي	50
51	Air transport	0	0	0	0	0	النقل الجوي	51
52	Warehousing and support activities for transportation	0	0	1	21	22	التخزين وأنشطة الدعم للنقل	52
53	Postal and courier activities	0	0	0	4	4	أنشطة البريد ونقل الرسائل والطرود	53
I	Accommodation and food service activities	2	11	20	415	448	أنشطة خدمات الإقامة والطعام	طاء
55	Accommodation	0	0	1	1	2	أنشطة الإقامة	55
56	Food and beverage service activities	2	11	19	414	446	أنشطه خدمات الاطعمة والمشروبات	56
J	Information and communication	2	6	1	31	40	المعلومات والاتصالات	باء
58	Publishing activities	0	0	0	2	2	أنشطه النشر	58
59	Motion picture, video and television programme production, sound recording and music publishing activities	0	0	0	2	2	أنشطة إنتاج ونشر برامج التلفزيون والفيديو والأفلام السينمائية والتسجيلات الصوتية والموسيقية	59
60	Programming and broadcasting activities	1	4	0	0	5	أنشطه البرامج والبيث	60
61	Telecommunications	1	2	1	24	28	الاتصالات	61
62	Computer programming, consultancy and related activities	0	0	0	2	2	أنشطه البرمجة الحاسوبية والخبرة الاستشارية وما يتصل بها من أنشطة	62
63	Information service activities	0	0	0	1	1	أنشطة خدمات المعلومات	63
K	Financial and insurance activities	5	10	17	29	61	الانشطة المالية وأنشطة التأمين	كاف
64	Financial service activities, except insurance and pension funding	5	8	8	3	24	انشطة الخدمات المالية عدا التأمين وتمويل صناديق التقاعد	64
65	Insurance, reinsurance and pension funding, except compulsory social security	0	1	6	10	17	تمويل التأمين و اعادة التأمين وصناديق التقاعد عدا الضمان الاجتماعي الالزامي	65
66	Activities auxiliary to financial service and insurance activities	0	1	3	16	20	الأنشطة المساعدة لانشطة الخدمات المالية والتأمين	66
L	Real estate activities	0	0	1	8	9	الأنشطة العقارية	لام
68	Real estate activities	0	0	1	8	9	الأنشطة العقارية	68
M	Professional, scientific and technical activities	0	2	18	203	223	الأنشطة المهنية والعلمية والتقنية	ميم

جدول 19 (تابع): عدد المنشآت العاملة* في القطاع الخاص والقطاع الأهلي والشركات الحكومية في محافظة طولكرم حسب النشاط الاقتصادي وفئات حجم العمالة، 2017
Table 19 (Cont.): Number of Operating Establishments* in the Private Sector, Non Governmental Organization Sector and Government Companies in Tulkarm Governorate by Main Economic Activity and Employment Size Group, 2017

ISIC	Economic Activity	Employment Size Group فئات حجم العمالة				المجموع Total	النشاط الاقتصادي	رمز النشاط
		+20	19-10	9-5	4-1			
69	Legal and accounting activities	0	0	3	128	131	الأنشطة القانونية والمحاسبية	69
70	Activities of head offices; management consultancy activities	0	0	0	0	0	انشطه المكاتب الرئيسية والخبرة الاستشارية في مجال الادارة	70
71	Architectural and engineering activities; technical testing and analysis	0	1	13	35	49	الأنشطة المعمارية والهندسية والاختبارات الفنية والتحليل	71
72	Scientific research and development	0	0	0	1	1	البحث والتطوير في المجال العلمي	72
73	Advertising and market research	0	1	1	5	7	الإعلان وبحوث السوق	73
74	Other professional, scientific and technical activities	0	0	1	32	33	الأنشطة المهنية والعلمية والتقنية الأخرى	74
75	Veterinary activities	0	0	0	2	2	الأنشطة البيطرية	75
N	Administrative and support service activities	1	0	4	75	80	أنشطة الخدمات الادارية والخدمات المساندة	نون
77	Rental and leasing activities	0	0	2	36	38	الانشطة الاجارية	77
78	Employment activities	0	0	0	0	0	أنشطة الاستخدام	78
79	Travel agency, tour operator, reservation service and related activities	0	0	1	12	13	وكالات السفر ومنظمو الرحلات السياحية وخدمات الحجز والانشطة المتصلة بها	79
80	Security and investigation activities	0	0	0	1	1	أنشطة التحقيق والأمن	80
81	Services to buildings and landscape activities	0	0	0	1	1	أنشطة خدمات المباني وتجميل المواقع	81
82	Office administrative, office support and other business support activities	1	0	1	25	27	الانشطة الادارية للمكاتب والانشطة المساندة لها وغير ذلك من الانشطة المساندة للاعمال	82
O	Public administration and defence; compulsory social security	0	0	0	0	0	الإدارة العامة والدفاع والضمان الإجتماعي الالزامي	سين
84	Public administration and defence; compulsory social security	0	0	0	0	0	الإدارة العامة والدفاع والضمان الإجتماعي الالزامي	84
P	Education	2	16	42	105	165	التعليم	عين
85	Education	2	16	42	105	165	التعليم	85
Q	Human health and social work activities	3	5	7	260	275	أنشطة صحة الإنسان والعمل الاجتماعي	فاء
86	Human health activities	2	5	3	244	254	الأنشطة في مجال صحة الإنسان	86
87	Residential care activities	0	0	2	1	3	أنشطة الرعاية مع الإقامة	87

جدول 19 (تابع): عدد المنشآت العاملة* في القطاع الخاص والقطاع الأهلي والشركات الحكومية في محافظة طولكرم حسب النشاط الاقتصادي الرئيسي وفئات حجم العمالة، 2017
Table 19 (Cont.): Number of Operating Establishments* in the Private Sector, Non Governmental Organization Sector and Government Companies in Tulkarm Governorate by Main Economic Activity and Employment Size Group, 2017

ISIC	Economic Activity	Employment Size Group فئات حجم العمالة				المجموع Total	النشاط الاقتصادي	رمز النشاط
		+20	19-10	9-5	4-1			
88	Social work activities without accommodation	1	0	2	15	18	أنشطة العمل الاجتماعي بدون إقامة	88
R	Arts, entertainment and recreation	1	6	16	152	175	الفنون والترفيه والتسليّة	صاد
90	Creative, arts and entertainment activities	0	0	0	1	1	الانشطة الابداعية والفنون وانشطة الترفيه	90
91	Libraries, archives, museums and other cultural activities	0	0	0	0	0	أنشطة المكتبات والمحفوظات والمتاحف والأنشطة الثقافية الأخرى)	91
93	Sports activities and amusement and recreation activities	1	6	16	151	174	الانشطة الرياضية وانشطة الترفيه والتسليّة	93
S	Other service activities	1	7	18	641	667	انشطة الخدمات الأخرى	قاف
94	Activities of membership organizations	1	5	14	56	76	أنشطة المنظمات ذات العضوية	94
95	Repair of computers and personal and household goods	0	1	2	166	169	إصلاح أجهزة الحاسوب والسلع الشخصية والمنزلية	95
96	Other personal service activities	0	1	2	419	422	أنشطة الخدمات الشخصية الأخرى	96
T	Activities of households as employers; undifferentiated goods- and services-producing activities of households for own use	0	0	0	0	0	أنشطة الأسر المعيشية التي تستخدم أفراداً وانشطة الاسر المعيشية في انتاج سلع وخدمات لاستخدامها الخاص	راء
97	Activities of households as employers of domestic personnel	0	0	0	0	0	أنشطة الاسر المعيشية التي تستخدم أفراداً للعمل المنزلي	97
U	Activities of extraterritorial organizations and bodies	0	1	1	0	2	انشطة المنظمات والهيئات غير الإقليمية غير الخاضعة للولاية الوطنية	شين
99	Activities of extraterritorial organizations and bodies	0	1	1	0	2	انشطة المنظمات والهيئات التي تتجاوز الحدود الإقليمية غير الخاضعة للولاية الوطنية	99
	Not stated	0	0	0	0	0	غير مبين	
	Total	59	150	426	6,679	7,314	المجموع	

* Does not include Auxil. Activity Establishments

*لا يشمل منشآت النشاط المساند

جدول 20: عدد المنشآت العاملة* في القطاع الخاص والقطاع الأهلي والشركات الحكومية في محافظة نابلس حسب النشاط الاقتصادي الرئيسي وفئات حجم العمالة، 2017
Table 20: Number of Operating Establishments* in the Private Sector, Non Governmental Organization Sector and Government Companies in Nablus Governorate by Main Economic Activity and Employment Size Group, 2017

ISIC	Economic Activity	Employment Size Group فئات حجم العمالة				المجموع Total	النشاط الاقتصادي	رمز النشاط
		+20	19-10	9-5	4-1			
B	Mining and quarrying	2	9	16	24	51	التعدين واستغلال المحاجر	باء
08	Other mining and quarrying	2	9	16	24	51	الانشطة الاخرى للتعدين واستغلال المحاجر	08
C	Manufacturing	65	156	445	2,075	2,741	الصناعات التحويلية	جيم
10	Manufacture of food products	16	24	112	394	546	صناعة المنتجات الغذائية	10
11	Manufacture of beverages	1	0	2	1	4	صناعة المشروبات	11
12	Manufacture of tobacco products	0	0	0	0	0	صناعة منتجات التبغ	12
13	Manufacture of textiles	2	3	2	26	33	صناعة المنسوجات	13
14	Manufacture of wearing apparel	13	29	70	243	355	صناعة الملابس	14
15	Manufacture of leather and related products	1	3	6	18	28	صناعة الجلد والمنتجات ذات الصلة	15
16	Manufacture of wood and products of wood and cork, except furniture; Manufacture of articles of straw and plaiting materials	1	3	4	78	86	صناعة الخشب ومنتجات الخشب والفلين عدا صناعة الأثاث، صناعة الأصناف المنتجة من القش ومواد الصفر	16
17	Manufacture of paper and paper products	2	3	6	9	20	صناعة الورق ومنتجات الورق	17
18	Printing and reproduction of recorded media	2	1	11	53	67	الطباعة واستنساخ وسائط الأعلام المسجلة	18
19	Manufacture of coke and refined petroleum products	0	0	0	0	0	صناعة فحم الكوك والمنتجات النفطية المكررة	19
20	Manufacture of chemicals and chemical products	3	6	4	12	25	صناعة الكيماويات والمنتجات الكيماوية	20
21	Manufacture of basic pharmaceutical products and pharmaceutical preparations	1	1	0	0	2	صناعة المنتجات الصيدلانية الاساسية ومستحضراتها	21
22	Manufacture of rubber and plastics products	1	5	12	31	49	صناعة منتجات المطاط واللدائن	22
23	Manufacture of other non-metallic mineral products	7	31	84	147	269	صناعة منتجات المعادن اللافلزية الأخرى	23
24	Manufacture of basic metals	0	0	2	3	5	صناعة الفلزات الاساسية (صناعة المنتجات المعدنية الاساسية)	24
25	Manufacture of fabricated metal products, except machinery and equipment	2	1	22	505	530	صناعة منتجات المعادن المشكلة عدا الماكينات والمعدات	25
26	Manufacture of computer, electronic and optical products	0	0	1	1	2	صناعة الحواسيب والمنتجات الإلكترونية والبصرية	26
27	Manufacture of electrical equipment	0	2	2	1	5	صناعة المعدات الكهربائية	27
28	Manufacture of machinery and equipment n.e.c.	0	1	2	4	7	صناعة الآلات والمعدات غير المصنفة في موضع آخر	28
29	Manufacture of motor vehicles, trailers and semi-trailers	0	0	0	0	0	صناعة المركبات ذات المحركات والمركبات المقطورة ونصف المقطورة	29

* Does not include Auxil. Activity Establishments

* لا يشمل منشآت النشاط المساند

جدول 20 (تابع): عدد المنشآت العاملة* في القطاع الخاص والقطاع الأهلي والشركات الحكومية في محافظة نابلس حسب النشاط الاقتصادي الرئيسي وفئات حجم العمالة، 2017
Table 20 (Cont.): Number of Operating Establishments* in the Private Sector, Non Governmental Organization Sector and Government Companies in Nablus Governorate by Main Economic Activity and Employment Size Group, 2017

ISIC	Economic Activity	فئات حجم العمالة Employment Size Group				المجموع Total	النشاط الاقتصادي	رمز النشاط
		+20	19-10	9-5	4-1			
30	Manufacture of other transport equipment	0	0	0	0	0	صناعة معدات النقل الأخرى	30
31	Manufacture of furniture	13	42	100	483	638	صناعة الأثاث	31
32	Other manufacturing	0	1	1	13	15	صناعات تحويلية أخرى	32
33	Repair and installation of machinery and equipment	0	0	2	53	55	إصلاح وتركيب الآلات والمعدات	33
D	Electricity, gas, steam and air conditioning supply	1	2	0	4	7	إمدادات الكهرباء والغاز والبخار وتكييف الهواء	دال
35	Electricity, gas, steam and air conditioning supply	1	2	0	4	7	إمدادات الكهرباء والغاز والبخار وتكييف الهواء	35
E	Water supply; sewerage, waste management and remediation activities	0	1	0	9	10	إمدادات المياه وواتشطة الصرف الصحي وإدارة النفايات ومعالجتها	هاء
36	Water collection, treatment and supply	0	0	0	0	0	تجميع و معالجة وتنقية وتوزيع المياه	36
37	Sewerage	0	0	0	0	0	الصرف الصحي	37
38	Waste collection, treatment and disposal activities; materials recovery	0	0	0	9	9	أنشطة جمع النفايات ومعالجتها وتصريفها واسترجاع المواد	38
39	Remediation activities and other waste management services	0	1	0	0	1	أنشطة المعالجة وخدمات ادارة النفايات الاخرى	39
F	Construction	10	12	18	64	104	الانشاءات	واو
41	Construction of buildings	9	6	8	27	50	تشبيد المباني	41
42	Civil engineering	1	3	2	3	9	الهندسة المدنية	42
43	Specialized construction activities	0	3	8	34	45	أنشطة التشبيد المتخصصة	43
G	Wholesale and retail trade; repair of motor vehicles and motorcycles	26	78	318	8,159	8,581	تجارة الجملة والمفرد (التجزئة) وإصلاح المركبات ذات المحركات والدراجات النارية	زاي
45	Wholesale and retail trade and repair of motor vehicles and motorcycles	1	13	48	1,129	1,191	تجارة الجملة والمفرد (التجزئة) وإصلاح المركبات ذات المحركات والدراجات النارية	45
46	Wholesale trade, except of motor vehicles and motorcycles	15	36	85	301	437	تجارة الجملة عدا المركبات ذات المحركات والدراجات النارية	46
47	Retail trade, except of motor vehicles and motorcycles	10	29	185	6,729	6,953	تجارة التجزئة عدا المركبات ذات المحركات والدراجات النارية	47
H	Transportation and storage	12	15	32	60	119	النقل والتخزين	حاء

جدول 20 (تابع): عدد المنشآت العاملة* في القطاع الخاص والقطاع الأهلي والشركات الحكومية في محافظة نابلس حسب النشاط الاقتصادي الرئيسي وفئات حجم العمالة، 2017
Table 20 (Cont.): Number of Operating Establishments* in the Private Sector, Non Governmental Organization Sector and Government Companies in Nablus Governorate by Main Economic Activity and Employment Size Group, 2017

ISIC	Economic Activity	فئات حجم العمالة				المجموع Total	النشاط الاقتصادي	رمز النشاط
		+20	19-10	9-5	4-1			
49	Land transport and transport via pipelines	11	11	22	23	67	النقل البرى والنقل عبر خطوط الأنابيب	49
50	Water transport	0	0	0	1	1	النقل المائي	50
51	Air transport	0	0	0	0	0	النقل الجوي	51
52	Warehousing and support activities for transportation	1	3	9	33	46	التخزين وأنشطة الدعم للنقل	52
53	Postal and courier activities	0	1	1	3	5	أنشطة البريد ونقل الرسائل والطرود	53
I	Accommodation and food service activities	14	33	70	864	981	أنشطة خدمات الإقامة والطعام	طعام
55	Accommodation	3	0	3	10	16	أنشطة الإقامة	55
56	Food and beverage service activities	11	33	67	854	965	أنشطة خدمات الاطعمة والمشروبات	56
J	Information and communication	5	11	14	53	83	المعلومات والاتصالات	ياع
58	Publishing activities	0	0	1	6	7	أنشطة النشر	58
59	Motion picture, video and television programme production, sound recording and music publishing activities	0	0	1	4	5	أنشطة إنتاج ونشر برامج التلفزيون والفيديو والأفلام السينمائية والتسجيلات الصوتية والموسيقية	59
60	Programming and broadcasting activities	0	1	2	2	5	أنشطة البرامج والبيث	60
61	Telecommunications	3	5	3	30	41	الاتصالات	61
62	Computer programming, consultancy and related activities	2	4	4	7	17	أنشطة البرمجة الحاسوبية والخبرة الاستشارية وما يتصل بها من أنشطة	62
63	Information service activities	0	1	3	4	8	أنشطة خدمات المعلومات	63
K	Financial and insurance activities	9	26	20	80	135	الأنشطة المالية وأنشطة التأمين	كاف
64	Financial service activities, except insurance and pension funding	6	20	16	5	47	أنشطة الخدمات المالية عدا التأمين وتمويل صناديق التقاعد	64
65	Insurance, reinsurance and pension funding, except compulsory social security	2	5	1	26	34	تمويل التأمين و إعادة التأمين وصناديق التقاعد عدا الضمان الاجتماعي الالزامي	65
66	Activities auxiliary to financial service and insurance activities	1	1	3	49	54	الأنشطة المساعدة لأنشطة الخدمات المالية والتأمين	66
L	Real estate activities	1	4	8	31	44	الأنشطة العقارية	لام

جدول 20 (تابع): عدد المنشآت العاملة* في القطاع الخاص والقطاع الأهلي والشركات الحكومية في محافظة نابلس حسب النشاط الاقتصادي الرئيسي وفئات حجم العمالة، 2017
Table 20 (Cont.): Number of Operating Establishments* in the Private Sector, Non Governmental Organization Sector and Government Companies in Nablus Governorate by Main Economic Activity and Employment Size Group, 2017

ISIC	Economic Activity	فئات حجم العمالة				المجموع Total	النشاط الاقتصادي	رمز النشاط
		+20	19-10	9-5	4-1			
68	Real estate activities	1	4	8	31	44	الأنشطة العقارية	68
M	Professional, scientific and technical activities	5	11	51	447	514	الأنشطة المهنية والعلمية والتقنية	ميم
69	Legal and accounting activities	0	1	5	238	244	الأنشطة القانونية والمحاسبية	69
70	Activities of head offices; management consultancy activities	0	0	2	11	13	انشطه المكاتب الرئيسية والخبرة الاستشارية في مجال الادارة	70
71	Architectural and engineering activities; technical testing and analysis	3	6	33	106	148	الأنشطة المعمارية والهندسية والاختبارات الفنية والتحليل	71
72	Scientific research and development	0	2	1	0	3	البحث والتطوير في المجال العلمي	72
73	Advertising and market research	0	2	7	35	44	الإعلان وبحوث السوق	73
74	Other professional, scientific and technical activities	2	0	3	53	58	الأنشطة المهنية والعلمية والتقنية الأخرى	74
75	Veterinary activities	0	0	0	4	4	الأنشطة البيطرية	75
N	Administrative and support service activities	1	4	16	181	202	أنشطة الخدمات الإدارية والخدمات المساندة	نون
77	Rental and leasing activities	0	1	4	56	61	الانشطة الاجارية	77
78	Employment activities	0	0	0	0	0	أنشطة الاستخدام	78
79	Travel agency, tour operator, reservation service and related activities	0	0	4	37	41	وكالات السفر ومنظمو الرحلات السياحية وخدمات الحجز والانشطة المتصلة بها	79
80	Security and investigation activities	0	0	2	2	4	أنشطة التحقيق والأمن	80
81	Services to buildings and landscape activities	0	0	0	2	2	أنشطة خدمات المباني وتجميل المواقع	81
82	Office administrative, office support and other business support activities	1	3	6	84	94	الانشطة الادارية للمكاتب والانشطة المساندة لها وغير ذلك من الانشطة المساندة للاعمال	82
O	Public administration and defence; compulsory social security	1	0	0	2	3	الإدارة العامة والدفاع والضمان الإجتماعي الالزامي	سين
84	Public administration and defence; compulsory social security	1	0	0	2	3	الإدارة العامة والدفاع والضمان الإجتماعي الالزامي	84
P	Education	24	32	97	158	311	التعليم	عين
85	Education	24	32	97	158	311	التعليم	85

جدول 20 (تابع): عدد المنشآت العاملة* في القطاع الخاص والقطاع الأهلي والشركات الحكومية في محافظة نابلس حسب النشاط الاقتصادي الرئيسي وفئات حجم العمالة، 2017
Table 20 (Cont.): Number of Operating Establishments* in the Private Sector, Non Governmental Organization Sector and Government Companies in Nablus Governorate by Main Economic Activity and Employment Size Group, 2017

ISIC	Economic Activity	Employment Size Group فئات حجم العمالة				المجموع Total	النشاط الاقتصادي	رمز النشاط
		+20	19-10	9-5	4-1			
Q	Human health and social work activities	7	17	24	544	592	أنشطة صحة الانسان والعمل الاجتماعي	فء
86	Human health activities	5	4	16	505	530	الأنشطة في مجال صحة الإنسان	86
87	Residential care activities	0	2	3	3	8	أنشطة الرعاية مع الإقامة	87
88	Social work activities without accommodation	2	11	5	36	54	أنشطة العمل الاجتماعي بدون إقامة	88
R	Arts, entertainment and recreation	5	14	35	239	293	الفنون والترفيه والتسليّة	صاد
90	Creative, arts and entertainment activities	0	0	2	18	20	الانشطة الابداعية والفنون وانشطة الترفيه	90
91	Libraries, archives, museums and other cultural activities	0	0	0	4	4	أنشطة المكتبات والمحفوظات والمتاحف والأنشطة الثقافية الأخرى)	91
93	Sports activities and amusement and recreation activities	5	14	33	217	269	الانشطة الرياضية وانشطة الترفيه والتسليّة	93
S	Other service activities	4	17	53	1,139	1,213	انشطة الخدمات الأخرى	قاف
94	Activities of membership organizations	4	13	28	71	116	أنشطة المنظمات ذات العضوية	94
95	Repair of computers and personal and household goods	0	1	3	223	227	إصلاح أجهزة الحاسوب والسلع الشخصية والمنزلية	95
96	Other personal service activities	0	3	22	845	870	أنشطة الخدمات الشخصية الأخرى	96
T	Activities of households as employers; undifferentiated goods- and services-producing activities of households for own use	0	0	0	0	0	أنشطة الأسر المعيشية التي تستخدم أفراداً وانشطة الاسر المعيشية في انتاج سلع وخدمات لاستخدامها الخاص	راء
97	Activities of households as employers of domestic personnel	0	0	0	0	0	أنشطة الاسر المعيشية التي تستخدم افراداً للعمل المنزلي	97
U	Activities of extraterritorial organizations and bodies	1	0	1	1	3	انشطة المنظمات والهيئات غير الإقليمية غير الخاضعة للولاية الوطنية	شين
99	Activities of extraterritorial organizations and bodies	1	0	1	1	3	انشطة المنظمات والهيئات التي تتجاوز الحدود الإقليمية غير الخاضعة للولاية الوطنية	99
	Not stated	0	0	0	0	0	غير مبين	
	Total	193	442	1,218	14,134	15,987	المجموع	

* Does not include Auxil. Activity Establishments

* لا يشمل منشآت النشاط المساند

جدول 21: عدد المنشآت العاملة* في القطاع الخاص والقطاع الأهلي والشركات الحكومية في محافظة قلقيلية حسب النشاط الاقتصادي الرئيسي وفئات حجم العمالة، 2017
Table 21: Number of Operating Establishments* in the Private Sector, Non Governmental Organization Sector and Government Companies in Qalqilya Governorate by Main Economic Activity and Employment Size Group, 2017

ISIC	Economic Activity	فئات حجم العمالة Employment Size Group				المجموع Total	النشاط الاقتصادي	رمز النشاط
		+20	19-10	9-5	4-1			
B	Mining and quarrying	0	0	0	0	0	التعدين واستغلال المحاجر	باء
08	Other mining and quarrying	0	0	0	0	0	الانشطة الاخرى للتعدين واستغلال المحاجر	08
C	Manufacturing	16	32	98	471	617	الصناعات التحويلية	جيم
10	Manufacture of food products	0	7	18	86	111	صناعة المنتجات الغذائية	10
11	Manufacture of beverages	1	0	0	1	2	صناعة المشروبات	11
12	Manufacture of tobacco products	0	0	0	0	0	صناعة منتجات التبغ	12
13	Manufacture of textiles	0	0	1	3	4	صناعة المنسوجات	13
14	Manufacture of wearing apparel	5	8	28	72	113	صناعة الملابس	14
15	Manufacture of leather and related products	1	1	1	0	3	صناعة الجلد والمنتجات ذات الصلة	15
16	Manufacture of wood and products of wood and cork, except furniture; Manufacture of articles of straw and plaiting materials	0	1	3	27	31	صناعة الخشب ومنتجات الخشب والفلين عدا صناعة الأثاث، صناعة الأصناف المنتجة من القش و مواد الضفر	16
17	Manufacture of paper and paper products	1	1	1	1	4	صناعة الورق ومنتجات الورق	17
18	Printing and reproduction of recorded media	0	0	0	14	14	الطباعة واستنساخ وسائط الأعلام المسجلة	18
19	Manufacture of coke and refined petroleum products	0	0	0	0	0	صناعة فحم الكوك والمنتجات النفطية المكررة	19
20	Manufacture of chemicals and chemical products	0	1	1	8	10	صناعة الكيماويات والمنتجات الكيميائية	20
21	Manufacture of basic pharmaceutical products and pharmaceutical preparations	0	0	0	0	0	صناعة المنتجات الصيدلانية الأساسية ومستحضراتها	21
22	Manufacture of rubber and plastics products	1	0	2	1	4	صناعة منتجات المطاط واللدائن	22
23	Manufacture of other non-metallic mineral products	0	5	12	42	59	صناعة منتجات المعادن اللافلزية الأخرى	23
24	Manufacture of basic metals	0	0	0	0	0	صناعة الفلزات الأساسية (صناعة المنتجات المعدنية الأساسية)	24
25	Manufacture of fabricated metal products, except machinery and equipment	2	3	13	119	137	صناعة منتجات المعادن المشكلة عدا الماكينات والمعدات	25
26	Manufacture of computer, electronic and optical products	0	0	0	0	0	صناعة الحواسيب والمنتجات الإلكترونية والبصرية	26
27	Manufacture of electrical equipment	0	0	0	0	0	صناعة المعدات الكهربائية	27
28	Manufacture of machinery and equipment n.e.c.	0	0	0	0	0	صناعة الآلات والمعدات غير المصنفة في موضع آخر	28
29	Manufacture of motor vehicles, trailers and semi-trailers	0	0	0	0	0	صناعة المركبات ذات المحركات والمركبات المقطورة ونصف المقطورة	29
30	Manufacture of other transport equipment	0	0	0	0	0	صناعة معدات النقل الأخرى	30

* Does not include Auxil. Activity Establishments

* لا يشمل منشآت النشاط المساند

جدول 21 (تابع): عدد المنشآت العاملة* في القطاع الخاص والقطاع الأهلي والشركات الحكومية في محافظة قلقيلية حسب النشاط الاقتصادي الرئيسي وفئات حجم العمالة، 2017

Table 21 (Cont.): Number of Operating Establishments* in the Private Sector, Non Governmental Organization Sector and Government Companies in Qalqilya Governorate by Main Economic Activity and Employment Size Group, 2017

ISIC	Economic Activity	فئات حجم العمالة Employment Size Group				المجموع Total	النشاط الاقتصادي	رمز النشاط
		+20	19-10	9-5	4-1			
31	Manufacture of furniture	5	3	16	88	112	صناعة الأثاث	31
32	Other manufacturing	0	1	0	1	2	صناعات تحويلية أخرى	32
33	Repair and installation of machinery and equipment	0	1	2	8	11	إصلاح وتركيب الآلات والمعدات	33
D	Electricity, gas, steam and air conditioning supply	0	0	0	0	0	إمدادات الكهرباء والغاز والبخار وتكييف الهواء	دال
35	Electricity, gas, steam and air conditioning supply	0	0	0	0	0	إمدادات الكهرباء والغاز والبخار وتكييف الهواء	35
E	Water supply; sewerage, waste management and remediation activities	0	0	0	22	22	إمدادات المياه وواشطة الصرف الصحي وإدارة النفايات ومعالجتها	هاء
36	Water collection, treatment and supply	0	0	0	22	22	تجميع و معالجة وتنقية وتوزيع المياه	36
37	Sewerage	0	0	0	0	0	الصرف الصحي	37
38	Waste collection, treatment and disposal activities; materials recovery	0	0	0	0	0	انشطة جمع النفايات ومعالجتها وتصريفها واسترجاع المواد	38
39	Remediation activities and other waste management services	0	0	0	0	0	أنشطة المعالجة وخدمات ادارة النفايات الاخرى	39
F	Construction	0	0	2	16	18	الانشاءات	واو
41	Construction of buildings	0	0	0	2	2	تشديد المباني	41
42	Civil engineering	0	0	0	2	2	الهندسة المدنية	42
43	Specialized construction activities	0	0	2	12	14	أنشطة التشييد المتخصصة	43
G	Wholesale and retail trade; repair of motor vehicles and motorcycles	5	6	67	2,150	2,228	تجارة الجملة والمفرد (التجزئة) وإصلاح المركبات ذات المحركات والدراجات النارية	زاي
45	Wholesale and retail trade and repair of motor vehicles and motorcycles	0	0	9	314	323	تجارة الجملة والمفرد (التجزئة) وإصلاح المركبات ذات المحركات والدراجات النارية	45
46	Wholesale trade, except of motor vehicles and motorcycles	2	4	15	46	67	تجارة الجملة عدا المركبات ذات المحركات والدراجات النارية	46
47	Retail trade, except of motor vehicles and motorcycles	3	2	43	1,790	1,838	تجارة التجزئة عدا المركبات ذات المحركات والدراجات النارية	47
H	Transportation and storage	5	7	7	17	36	النقل والتخزين	حاء
49	Land transport and transport via pipelines	5	6	7	5	23	النقل البرى والنقل عبر خطوط الأنابيب	49
50	Water transport	0	0	0	0	0	النقل المائي	50
51	Air transport	0	0	0	0	0	النقل الجوى	51

جدول 21 (تابع): عدد المنشآت العاملة* في القطاع الخاص والقطاع الأهلي والشركات الحكومية في محافظة قلقيلية حسب النشاط الاقتصادي الرئيسي وفئات حجم العمالة، 2017

Table 21 (Cont.): Number of Operating Establishments* in the Private Sector, Non Governmental Organization Sector and Government Companies in Qalqilya Governorate by Main Economic Activity and Employment Size Group, 2017

ISIC	Economic Activity	فئات حجم العمالة Employment Size Group				المجموع Total	النشاط الاقتصادي	رمز النشاط
		+20	19-10	9-5	4-1			
52	Warehousing and support activities for transportation	0	1	0	10	11	التخزين وأنشطة الدعم للنقل	52
53	Postal and courier activities	0	0	0	2	2	أنشطة البريد ونقل الرسائل والطرود	53
I	Accommodation and food service activities	1	3	10	203	217	أنشطة خدمات الإقامة والطعام	طاء
55	Accommodation	0	0	0	1	1	أنشطة الإقامة	55
56	Food and beverage service activities	1	3	10	202	216	أنشطة خدمات الاطعمة والمشروبات	56
J	Information and communication	0	1	3	20	24	المعلومات والاتصالات	ياء
58	Publishing activities	0	0	0	0	0	أنشطة النشر	58
59	Motion picture, video and television programme production, sound recording and music publishing activities	0	0	0	1	1	أنشطة إنتاج ونشر برامج التلفزيون والفيديو والأفلام السينمائية والتسجيلات الصوتية والموسيقية	59
60	Programming and broadcasting activities	0	0	1	2	3	أنشطة البرامج والبرث	60
61	Telecommunications	0	1	2	14	17	الاتصالات	61
62	Computer programming, consultancy and related activities	0	0	0	3	3	أنشطة البرمجة الحاسوبية والخبرة الاستشارية وما يتصل بها من أنشطة	62
63	Information service activities	0	0	0	0	0	أنشطة خدمات المعلومات	63
K	Financial and insurance activities	1	6	5	23	35	الأنشطة المالية وأنشطة التأمين	كاف
64	Financial service activities, except insurance and pension funding	1	6	2	1	10	أنشطة الخدمات المالية عدا التأمين وتمويل صناديق التقاعد	64
65	Insurance, reinsurance and pension funding, except compulsory social security	0	0	3	11	14	تمويل التأمين و إعادة التأمين وصناديق التقاعد عدا الضمان الاجتماعي الالزامي	65
66	Activities auxiliary to financial service and insurance activities	0	0	0	11	11	الأنشطة المساعدة لأنشطة الخدمات المالية والتأمين	66
L	Real estate activities	0	0	0	7	7	الأنشطة العقارية	لام
68	Real estate activities	0	0	0	7	7	الأنشطة العقارية	68
M	Professional, scientific and technical activities	0	1	5	102	108	الأنشطة المهنية والعلمية والتقنية	ميم
69	Legal and accounting activities	0	0	0	66	66	الأنشطة القانونية والمحاسبية	69
70	Activities of head offices; management consultancy activities	0	0	0	0	0	أنشطة المكاتب الرئيسية والخبرة الاستشارية في مجال الادارة	70

جدول 21 (تابع): عدد المنشآت العاملة* في القطاع الخاص والقطاع الأهلي والشركات الحكومية في محافظة قلقيلية حسب النشاط الاقتصادي الرئيسي وفئات حجم العمالة، 2017

Table 21 (Cont.): Number of Operating Establishments* in the Private Sector, Non Governmental Organization Sector and Government Companies in Qalqilya Governorate by Main Economic Activity and Employment Size Group, 2017

ISIC	Economic Activity	فئات حجم العمالة Employment Size Group				المجموع Total	النشاط الاقتصادي	رمز النشاط
		+20	19-10	9-5	4-1			
71	Architectural and engineering activities; technical testing and analysis	0	0	4	10	14	الأنشطة المعمارية والهندسية والاختبارات الفنية والتحليل	71
72	Scientific research and development	0	0	0	0	0	البحث والتطوير في المجال العلمي	72
73	Advertising and market research	0	0	0	5	5	الإعلان وبحوث السوق	73
74	Other professional, scientific and technical activities	0	0	1	19	20	الأنشطة المهنية والعلمية والتقنية الأخرى	74
75	Veterinary activities	0	1	0	2	3	الأنشطة البيطرية	75
N	Administrative and support service activities	0	1	2	43	46	أنشطة الخدمات الإدارية والخدمات المساندة	نون
77	Rental and leasing activities	0	0	1	13	14	الانشطة الاجارية	77
78	Employment activities	0	0	0	0	0	أنشطة الاستخدام	78
79	Travel agency, tour operator, reservation service and related activities	0	0	0	8	8	وكالات السفر ومنظمو الرحلات السياحية وخدمات الحجز والأنشطة المتصلة بها	79
80	Security and investigation activities	0	0	0	0	0	أنشطة التحقيق والأمن	80
81	Services to buildings and landscape activities	0	0	0	0	0	أنشطة خدمات المباني وتجميل المواقع	81
82	Office administrative, office support and other business support activities	0	1	1	22	24	الانشطة الادارية للمكاتب والانشطة المساندة لها وغير ذلك من الانشطة المساندة للاعمال	82
O	Public administration and defence; compulsory social security	1	0	0	2	3	الإدارة العامة والدفاع والضمان الإجتماعي الالزامي	سين
84	Public administration and defence; compulsory social security	1	0	0	2	3	الإدارة العامة والدفاع والضمان الإجتماعي الالزامي	84
P	Education	0	9	13	45	67	التعليم	عين
85	Education	0	9	13	45	67	التعليم	85
Q	Human health and social work activities	1	4	4	118	127	انشطة صحة الانسان والعمل الاجتماعي	فاء
86	Human health activities	0	2	3	110	115	الأنشطة في مجال صحة الإنسان	86
87	Residential care activities	0	1	0	0	1	أنشطة الرعاية مع الإقامة	87
88	Social work activities without accommodation	1	1	1	8	11	أنشطة العمل الاجتماعي بدون إقامة	88
R	Arts, entertainment and recreation	2	2	10	76	90	الفنون والترفيه والتسلية	صاد
90	Creative, arts and entertainment activities	0	0	1	4	5	الانشطة الابداعية والفنون وانشطة الترفيه	90

جدول 21 (تابع): عدد المنشآت العاملة* في القطاع الخاص والقطاع الأهلي والشركات الحكومية في محافظة قلقيلية حسب النشاط الاقتصادي الرئيسي وفئات حجم العمالة، 2017

Table 21 (Cont.): Number of Operating Establishments* in the Private Sector, Non Governmental Organization Sector and Government Companies in Qalqilya Governorate by Main Economic Activity and Employment Size Group, 2017

ISIC	Economic Activity	فئات حجم العمالة Employment Size Group				المجموع Total	النشاط الاقتصادي	رمز النشاط
		+20	19-10	9-5	4-1			
91	Libraries, archives, museums and other cultural activities	0	0	0	0	0	أنشطة المكتبات والمحفوظات والمتاحف والأنشطة الثقافية الأخرى)	91
93	Sports activities and amusement and recreation activities	2	2	9	72	85	الأنشطة الرياضية وأنشطة الترفيه والتسلية	93
S	Other service activities	3	0	10	334	347	أنشطة الخدمات الأخرى	قاف
94	Activities of membership organizations	3	0	5	26	34	أنشطة المنظمات ذات العضوية	94
95	Repair of computers and personal and household goods	0	0	1	60	61	إصلاح أجهزة الحاسوب والسلع الشخصية والمنزلية	95
96	Other personal service activities	0	0	4	248	252	أنشطة الخدمات الشخصية الأخرى	96
T	Activities of households as employers; undifferentiated goods- and services-producing activities of households for own use	0	0	0	0	0	أنشطة الأسر المعيشية التي تستخدم أفراداً وأنشطة الأسر المعيشية في إنتاج سلع وخدمات لاستخدامها الخاص	راء
97	Activities of households as employers of domestic personnel	0	0	0	0	0	أنشطة الأسر المعيشية التي تستخدم أفراداً للعمل المنزلي	97
U	Activities of extraterritorial organizations and bodies	0	1	0	1	2	أنشطة المنظمات والهيئات غير الإقليمية غير الخاضعة للولاية الوطنية	شين
99	Activities of extraterritorial organizations and bodies	0	1	0	1	2	أنشطة المنظمات والهيئات التي تتجاوز الحدود الإقليمية غير الخاضعة للولاية الوطنية	99
	Not stated	0	0	0	0	0	غير مبين	
	Total	35	73	236	3,650	3,994	المجموع	

* Does not include Auxil. Activity Establishments

* لا يشمل منشآت النشاط المساند

جدول 22: عدد المنشآت العاملة* في القطاع الخاص والقطاع الأهلي والشركات الحكومية في محافظة سلفيت حسب النشاط الاقتصادي الرئيسي وفئات حجم العمالة، 2017
Table 22: Number of Operating Establishments* in the Private Sector, Non Governmental Organization Sector and Government Companies in Salfit Governorate by Main Economic Activity and Employment Size Group, 2017

ISIC	Economic Activity	Employment Size Group فئات حجم العمالة				المجموع Total	النشاط الاقتصادي	رمز النشاط
		+20	19-10	9-5	4-1			
B	Mining and quarrying	0	0	1	3	4	التعدين واستغلال المحاجر	باء
08	Other mining and quarrying	0	0	1	3	4	الانشطة الاخرى للتعدين واستغلال المحاجر	08
C	Manufacturing	24	34	90	404	552	الصناعات التحويلية	جيم
10	Manufacture of food products	0	6	20	60	86	صناعة المنتجات الغذائية	10
11	Manufacture of beverages	0	0	0	0	0	صناعة المشروبات	11
12	Manufacture of tobacco products	0	0	0	0	0	صناعة منتجات التبغ	12
13	Manufacture of textiles	0	0	1	2	3	صناعة المنسوجات	13
14	Manufacture of wearing apparel	5	10	7	27	49	صناعة الملابس	14
15	Manufacture of leather and related products	0	0	0	0	0	صناعة الجلد والمنتجات ذات الصلة	15
16	Manufacture of wood and products of wood and cork, except furniture; Manufacture of articles of straw and plaiting materials	1	1	0	20	22	صناعة الخشب ومنتجات الخشب والفلين عدا صناعة الأثاث، صناعة الأصناف المنتجة من القش ومواد الضفر	16
17	Manufacture of paper and paper products	0	0	0	0	0	صناعة الورق ومنتجات الورق	17
18	Printing and reproduction of recorded media	0	0	2	8	10	الطباعة واستنساخ وسائط الاعلام المسجلة	18
19	Manufacture of coke and refined petroleum products	0	0	0	0	0	صناعة فحم الكوك والمنتجات النفطية المكررة	19
20	Manufacture of chemicals and chemical products	0	0	0	1	1	صناعة الكيماويات والمنتجات الكيماوية	20
21	Manufacture of basic pharmaceutical products and pharmaceutical preparations	0	0	0	0	0	صناعة المنتجات الصيدلانية الاساسية ومستحضراتها	21
22	Manufacture of rubber and plastics products	1	0	1	0	2	صناعة منتجات المطاط واللدائن	22
23	Manufacture of other non-metallic mineral products	1	4	12	52	69	صناعة منتجات المعادن اللافلزية الأخرى	23
24	Manufacture of basic metals	0	0	0	1	1	صناعة الفلزات الاساسية (صناعة المنتجات المعدنية الأساسية)	24
25	Manufacture of fabricated metal products, except machinery and equipment	1	1	8	92	102	صناعة منتجات المعادن المشكلة عدا الماكينات والمعدات	25
26	Manufacture of computer, electronic and optical products	0	0	0	0	0	صناعة الحواسيب والمنتجات الإلكترونية والبصرية	26
27	Manufacture of electrical equipment	0	0	0	0	0	صناعة المعدات الكهربائية	27
28	Manufacture of machinery and equipment n.e.c.	0	0	0	1	1	صناعة الآلات والمعدات غير المصنفة في موضع آخر	28
29	Manufacture of motor vehicles, trailers and semi-trailers	0	0	0	0	0	صناعة المركبات ذات المحركات والمركبات المقطورة ونصف المقطورة	29

* Does not include Auxil. Activity Establishments

* لا يشمل منشآت النشاط المساند

جدول 22 (تابع): عدد المنشآت العاملة* في القطاع الخاص والقطاع الأهلي والشركات الحكومية في محافظة سلفيت حسب النشاط الاقتصادي الرئيسي وفئات حجم العمالة، 2017
Table 22 (Cont.): Number of Operating Establishments* in the Private Sector, Non Governmental Organization Sector and Government Companies in Salfit Governorate by Main Economic Activity and Employment Size Group, 2017

ISIC	Economic Activity	Employment Size Group فئات حجم العمالة				المجموع Total	النشاط الاقتصادي	رمز النشاط
		+20	19-10	9-5	4-1			
30	Manufacture of other transport equipment	0	0	0	0	0	صناعة معدات النقل الأخرى	30
31	Manufacture of furniture	15	12	39	136	202	صناعة الأثاث	31
32	Other manufacturing	0	0	0	1	1	صناعات تحويلية أخرى	32
33	Repair and installation of machinery and equipment	0	0	0	3	3	إصلاح وتركيب الآلات والمعدات	33
D	Electricity, gas, steam and air conditioning supply	0	0	0	0	0	إمدادات الكهرباء والغاز والبخار وتكييف الهواء	دال
35	Electricity, gas, steam and air conditioning supply	0	0	0	0	0	إمدادات الكهرباء والغاز والبخار وتكييف الهواء	35
E	Water supply; sewerage, waste management and remediation activities	0	0	0	0	0	إمدادات المياه وانشطة الصرف الصحي وإدارة النفايات ومعالجتها	هاء
36	Water collection, treatment and supply	0	0	0	0	0	تجميع و معالجة وتنقية وتوزيع المياه	36
37	Sewerage	0	0	0	0	0	الصرف الصحي	37
38	Waste collection, treatment and disposal activities; materials recovery	0	0	0	0	0	انشطة جمع النفايات ومعالجتها وتصريفها واسترجاع المواد	38
39	Remediation activities and other waste management services	0	0	0	0	0	أنشطة المعالجة وخدمات ادارة النفايات الاخرى	39
F	Construction	0	1	2	2	5	الانشاءات	واو
41	Construction of buildings	0	1	1	1	3	تشديد المباني	41
42	Civil engineering	0	0	1	1	2	الهندسة المدنية	42
43	Specialized construction activities	0	0	0	0	0	أنشطة التشديد المتخصصة	43
G	Wholesale and retail trade; repair of motor vehicles and motorcycles	5	5	29	1,328	1,367	تجارة الجملة والمفرد (التجزئة) وإصلاح المركبات ذات المحركات والدراجات النارية	زاي
45	Wholesale and retail trade and repair of motor vehicles and motorcycles	0	0	2	111	113	تجارة الجملة والمفرد (التجزئة) وإصلاح المركبات ذات المحركات والدراجات النارية	45
46	Wholesale trade, except of motor vehicles and motorcycles	4	2	4	22	32	تجارة الجملة عدا المركبات ذات المحركات والدراجات النارية	46
47	Retail trade, except of motor vehicles and motorcycles	1	3	23	1,195	1,222	تجارة التجزئة عدا المركبات ذات المحركات والدراجات النارية	47
H	Transportation and storage	1	5	7	5	18	النقل والتخزين	حاء
49	Land transport and transport via pipelines	1	5	7	3	16	النقل البرى والنقل عبر خطوط الأنابيب	49

جدول 22 (تابع): عدد المنشآت العاملة* في القطاع الخاص والقطاع الأهلي والشركات الحكومية في محافظة سلفيت حسب النشاط الاقتصادي الرئيسي وفئات حجم العمالة، 2017
Table 22 (Cont.): Number of Operating Establishments* in the Private Sector, Non Governmental Organization Sector and Government Companies in Salfit Governorate by Main Economic Activity and Employment Size Group, 2017

ISIC	Economic Activity	فئات حجم العمالة Employment Size Group				المجموع Total	النشاط الاقتصادي	رمز النشاط
		+20	19-10	9-5	4-1			
50	Water transport	0	0	0	0	0	النقل المائي	50
51	Air transport	0	0	0	0	0	النقل الجوي	51
52	Warehousing and support activities for transportation	0	0	0	2	2	التخزين وأنشطة الدعم للنقل	52
53	Postal and courier activities	0	0	0	0	0	أنشطة البريد ونقل الرسائل والطرود	53
I	Accommodation and food service activities	0	0	12	136	148	أنشطة خدمات الإقامة والطعام	طء
55	Accommodation	0	0	0	1	1	أنشطة الإقامة	55
56	Food and beverage service activities	0	0	12	135	147	أنشطة خدمات الاطعمة والمشروبات	56
J	Information and communication	0	0	0	7	7	المعلومات والاتصالات	باء
58	Publishing activities	0	0	0	1	1	أنشطة النشر	58
59	Motion picture, video and television programme production, sound recording and music publishing activities	0	0	0	0	0	أنشطة إنتاج ونشر برامج التلفزيون والفيديو والأفلام السينمائية والتسجيلات الصوتية والموسيقية	59
60	Programming and broadcasting activities	0	0	0	1	1	أنشطة البرامج والبيث	60
61	Telecommunications	0	0	0	5	5	الاتصالات	61
62	Computer programming, consultancy and related activities	0	0	0	0	0	أنشطة البرمجة الحاسوبية والخبرة الاستشارية وما يتصل بها من أنشطة	62
63	Information service activities	0	0	0	0	0	أنشطة خدمات المعلومات	63
K	Financial and insurance activities	0	4	4	23	31	الأنشطة المالية وأنشطة التأمين	كاف
64	Financial service activities, except insurance and pension funding	0	4	4	1	9	أنشطة الخدمات المالية عدا التأمين وتمويل صناديق التقاعد	64
65	Insurance, reinsurance and pension funding, except compulsory social security	0	0	0	16	16	تمويل التأمين و اعادة التأمين وصناديق التقاعد عدا الضمان الاجتماعي الالزامي	65
66	Activities auxiliary to financial service and insurance activities	0	0	0	6	6	الأنشطة المساعدة لانشطة الخدمات المالية والتأمين	66
L	Real estate activities	0	0	0	1	1	الأنشطة العقارية	لام
68	Real estate activities	0	0	0	1	1	الأنشطة العقارية	68

جدول 22 (تابع): عدد المنشآت العاملة* في القطاع الخاص والقطاع الأهلي والشركات الحكومية في محافظة سلفيت حسب النشاط الاقتصادي الرئيسي وفئات حجم العمالة، 2017
Table 22 (Cont.): Number of Operating Establishments* in the Private Sector, Non Governmental Organization Sector and Government Companies in Salfit Governorate by Main Economic Activity and Employment Size Group, 2017

ISIC	Economic Activity	فئات حجم العمالة Employment Size Group				المجموع Total	النشاط الاقتصادي	رمز النشاط
		+20	19-10	9-5	4-1			
M	Professional, scientific and technical activities	1	1	5	70	77	الأنشطة المهنية والعلمية والتقنية	ميم
69	Legal and accounting activities	0	0	1	43	44	الأنشطة القانونية والمحاسبية	69
70	Activities of head offices; management consultancy activities	0	0	0	0	0	انشطه المكاتب الرئيسية والخبرة الاستشارية في مجال الادارة	70
71	Architectural and engineering activities; technical testing and analysis	0	0	3	14	17	الأنشطة المعمارية والهندسية والاختبارات الفنية والتحليل	71
72	Scientific research and development	0	0	0	1	1	البحث والتطوير في المجال العلمي	72
73	Advertising and market research	0	0	1	3	4	الإعلان وبحوث السوق	73
74	Other professional, scientific and technical activities	1	1	0	8	10	الأنشطة المهنية والعلمية والتقنية الأخرى	74
75	Veterinary activities	0	0	0	1	1	الأنشطة البيطرية	75
N	Administrative and support service activities	0	0	0	22	22	أنشطة الخدمات الإدارية والخدمات المساندة	نون
77	Rental and leasing activities	0	0	0	5	5	الانشطة الاجارية	77
78	Employment activities	0	0	0	0	0	أنشطة الاستخدام	78
79	Travel agency, tour operator, reservation service and related activities	0	0	0	3	3	وكالات السفر ومنظمو الرحلات السياحية وخدمات الحجز والأنشطة المتصلة بها	79
80	Security and investigation activities	0	0	0	0	0	أنشطة التحقيق والأمن	80
81	Services to buildings and landscape activities	0	0	0	0	0	أنشطة خدمات المباني وتجميل المواقع	81
82	Office administrative, office support and other business support activities	0	0	0	14	14	الانشطة الادارية للمكاتب والانشطة المساندة لها وغير ذلك من الانشطة المساندة للاعمال	82
O	Public administration and defence; compulsory social security	0	0	0	0	0	الإدارة العامة والدفاع والضمان الإجتماعي الالزامي	سين
84	Public administration and defence; compulsory social security	0	0	0	0	0	الإدارة العامة والدفاع والضمان الإجتماعي الالزامي	84
P	Education	2	5	18	57	82	التعليم	عين
85	Education	2	5	18	57	82	التعليم	85
Q	Human health and social work activities	1	1	3	88	93	انشطة صحة الانسان والعمل الاجتماعي	فاء

جدول 22 (تابع): عدد المنشآت العاملة* في القطاع الخاص والقطاع الأهلي والشركات الحكومية في محافظة سلفيت حسب النشاط الاقتصادي الرئيسي وفئات حجم العمالة، 2017
Table 22 (Cont.): Number of Operating Establishments* in the Private Sector, Non Governmental Organization Sector and Government Companies in Salfit Governorate by Main Economic Activity and Employment Size Group, 2017

ISIC	Economic Activity	Employment Size Group فئات حجم العمالة				المجموع Total	النشاط الاقتصادي	رمز النشاط
		+20	19-10	9-5	4-1			
86	Human health activities	1	1	0	77	79	الأنشطة في مجال صحة الإنسان	86
87	Residential care activities	0	0	2	0	2	أنشطة الرعاية مع الإقامة	87
88	Social work activities without accommodation	0	0	1	11	12	أنشطة العمل الاجتماعي بدون إقامة	88
R	Arts, entertainment and recreation	0	1	8	71	80	الفنون والترفيه والتسلية	صاد
90	Creative, arts and entertainment activities	0	0	1	3	4	الأنشطة الإبداعية والفنون وأنشطة الترفيه	90
91	Libraries, archives, museums and other cultural activities	0	0	0	0	0	أنشطة المكتبات والمحفوظات والمتاحف والأنشطة الثقافية الأخرى	91
93	Sports activities and amusement and recreation activities	0	1	7	68	76	الأنشطة الرياضية وأنشطة الترفيه والتسلية	93
S	Other service activities	4	3	7	200	214	أنشطة الخدمات الأخرى	قاف
94	Activities of membership organizations	4	3	4	20	31	أنشطة المنظمات ذات العضوية	94
95	Repair of computers and personal and household goods	0	0	0	25	25	إصلاح أجهزة الحاسوب والسلع الشخصية والمنزلية	95
96	Other personal service activities	0	0	3	155	158	أنشطة الخدمات الشخصية الأخرى	96
T	Activities of households as employers; undifferentiated goods- and services-producing activities of households for own use	0	0	0	0	0	أنشطة الأسر المعيشية التي تستخدم أفراداً وأنشطة الأسر المعيشية في إنتاج سلع وخدمات لاستخدامها الخاص	راء
97	Activities of households as employers of domestic personnel	0	0	0	0	0	أنشطة الأسر المعيشية التي تستخدم أفراداً للعمل المنزلي	97
U	Activities of extraterritorial organizations and bodies	0	1	0	0	1	أنشطة المنظمات والهيئات غير الإقليمية غير الخاضعة للولاية الوطنية	شين
99	Activities of extraterritorial organizations and bodies	0	1	0	0	1	أنشطة المنظمات والهيئات التي تتجاوز الحدود الإقليمية غير الخاضعة للولاية الوطنية	99
	Not stated	0	0	0	1	1	غير مبين	
	Total	38	61	186	2,418	2,703	المجموع	

* Does not include Auxil. Activity Establishments

* لا يشمل منشآت النشاط المساند

جدول 23: عدد المنشآت العاملة* في القطاع الخاص والقطاع الأهلي والشركات الحكومية في محافظة رام الله والبيرة حسب النشاط الاقتصادي الرئيسي وفئات حجم العمالة، 2017
Table 23: Number of Operating Establishments* in the Private Sector, Non Governmental Organization Sector and Government Companies in Ramallah & Al-Bireh Governorate by Main Economic Activity and Employment Size Group, 2017

ISIC	Economic Activity	Employment Size Group فئات حجم العمالة				المجموع Total	النشاط الاقتصادي	رمز النشاط
		+20	19-10	9-5	4-1			
B	Mining and quarrying	2	2	7	5	16	التعدين واستغلال المحاجر	باء
08	Other mining and quarrying	2	2	7	5	16	الانشطة الاخرى للتعدين واستغلال المحاجر	08
C	Manufacturing	54	94	231	1,427	1,806	الصناعات التحويلية	جيم
10	Manufacture of food products	14	21	94	243	372	صناعة المنتجات الغذائية	10
11	Manufacture of beverages	0	3	2	3	8	صناعة المشروبات	11
12	Manufacture of tobacco products	0	0	0	0	0	صناعة منتجات التبغ	12
13	Manufacture of textiles	1	1	2	15	19	صناعة المنسوجات	13
14	Manufacture of wearing apparel	6	8	9	127	150	صناعة الملابس	14
15	Manufacture of leather and related products	0	1	1	3	5	صناعة الجلد والمنتجات ذات الصلة	15
16	Manufacture of wood and products of wood and cork, except furniture; Manufacture of articles of straw and plaiting materials	0	2	4	76	82	صناعة الخشب ومنتجات الخشب والفلين عدا صناعة الأثاث، صناعة الأصناف المنتجة من القش ومواد الضفر	16
17	Manufacture of paper and paper products	2	2	3	3	10	صناعة الورق ومنتجات الورق	17
18	Printing and reproduction of recorded media	0	3	7	55	65	الطباعة واستنساخ وسائط الأعلام المسجلة	18
19	Manufacture of coke and refined petroleum products	0	0	0	0	0	صناعة فحم الكوك والمنتجات النفطية المكررة	19
20	Manufacture of chemicals and chemical products	2	4	5	2	13	صناعة الكيماويات والمنتجات الكيميائية	20
21	Manufacture of basic pharmaceutical products and pharmaceutical preparations	4	3	0	1	8	صناعة المنتجات الصيدلانية الأساسية ومستحضراتها	21
22	Manufacture of rubber and plastics products	4	1	2	7	14	صناعة منتجات المطاط واللدائن	22
23	Manufacture of other non-metallic mineral products	7	17	27	98	149	صناعة منتجات المعادن اللافلزية الأخرى	23
24	Manufacture of basic metals	0	0	0	1	1	صناعة الفلزات الأساسية (صناعة المنتجات المعدنية الأساسية)	24
25	Manufacture of fabricated metal products, except machinery and equipment	5	11	34	393	443	صناعة منتجات المعادن المشكلة عدا الماكينات والمعدات	25
26	Manufacture of computer, electronic and optical products	1	3	2	0	6	صناعة الحواسيب والمنتجات الإلكترونية والبصرية	26
27	Manufacture of electrical equipment	1	2	1	1	5	صناعة المعدات الكهربائية	27
28	Manufacture of machinery and equipment n.e.c.	0	1	1	1	3	صناعة الآلات والمعدات غير المصنفة في موضع آخر	28
29	Manufacture of motor vehicles, trailers and semi-trailers	0	1	0	0	1	صناعة المركبات ذات المحركات والمركبات المقطورة ونصف المقطورة	29

* Does not include Auxil. Activity Establishments

* لا يشمل منشآت النشاط المساند

جدول 23 (تابع): عدد المنشآت العاملة* في القطاع الخاص والقطاع الأهلي والشركات الحكومية في محافظة رام الله والبيرة حسب النشاط الاقتصادي الرئيسي وفئات حجم العمالة، 2017
Table 23 (Cont.): Number of Operating Establishment*s in the Private Sector, Non Governmental Organization Sector and Government Companies in Ramallah & Al-Bireh Governorate by Main Economic Activity and Employment Size Group, 2017

ISIC	Economic Activity	فئات حجم العمالة				المجموع Total	النشاط الاقتصادي	رمز النشاط
		+20	19-10	9-5	4-1			
30	Manufacture of other transport equipment	0	0	0	0	0	صناعة معدات النقل الأخرى	30
31	Manufacture of furniture	6	7	28	360	401	صناعة الأثاث	31
32	Other manufacturing	0	1	7	20	28	صناعات تحويلية أخرى	32
33	Repair and installation of machinery and equipment	1	2	2	18	23	إصلاح وتركيب الآلات والمعدات	33
D	Electricity, gas, steam and air conditioning supply	3	0	2	1	6	إمدادات الكهرباء والغاز والبخار وتكييف الهواء	دال
35	Electricity, gas, steam and air conditioning supply	3	0	2	1	6	إمدادات الكهرباء والغاز والبخار وتكييف الهواء	35
E	Water supply; sewerage, waste management and remediation activities	1	2	4	3	10	إمدادات المياه وواتسطة الصرف الصحي وإدارة النفايات ومعالجتها	هاء
36	Water collection, treatment and supply	1	2	2	2	7	تجميع و معالجة وتنقية وتوزيع المياه	36
37	Sewerage	0	0	2	0	2	الصرف الصحي	37
38	Waste collection, treatment and disposal activities; materials recovery	0	0	0	1	1	أنشطة جمع النفايات ومعالجتها وتصريفها واسترجاع المواد	38
39	Remediation activities and other waste management services	0	0	0	0	0	أنشطة المعالجة وخدمات ادارة النفايات الاخرى	39
F	Construction	25	25	35	88	173	الانشاءات	واو
41	Construction of buildings	14	12	14	20	60	تشبيد المباني	41
42	Civil engineering	7	1	3	8	19	الهندسة المدنية	42
43	Specialized construction activities	4	12	18	60	94	أنشطة التشبيد المتخصصة	43
G	Wholesale and retail trade; repair of motor vehicles and motorcycles	80	132	443	6,278	6,933	تجارة الجملة والمفرد (التجزئة) وإصلاح المركبات ذات المحركات والدراجات النارية	زاي
45	Wholesale and retail trade and repair of motor vehicles and motorcycles	16	17	82	824	939	تجارة الجملة والمفرد (التجزئة) وإصلاح المركبات ذات المحركات والدراجات النارية	45
46	Wholesale trade, except of motor vehicles and motorcycles	32	51	73	211	367	تجارة الجملة عدا المركبات ذات المحركات والدراجات النارية	46
47	Retail trade, except of motor vehicles and motorcycles	32	64	288	5,243	5,627	تجارة التجزئة عدا المركبات ذات المحركات والدراجات النارية	47
H	Transportation and storage	12	33	46	92	183	النقل والتخزين	حاء
49	Land transport and transport via pipelines	6	26	36	22	90	النقل البرى والنقل عبر خطوط الأنابيب	49

جدول 23 (تابع): عدد المنشآت العاملة* في القطاع الخاص والقطاع الأهلي والشركات الحكومية في محافظة رام الله والبيرة حسب النشاط الاقتصادي الرئيسي وفئات حجم العمالة، 2017
Table 23 (Cont.): Number of Operating Establishment*s in the Private Sector, Non Governmental Organization Sector and Government Companies in Ramallah & Al-Bireh Governorate by Main Economic Activity and Employment Size Group, 2017

ISIC	Economic Activity	Employment Size Group فئات حجم العمالة				المجموع Total	النشاط الاقتصادي	رمز النشاط
		+20	19-10	9-5	4-1			
50	Water transport	0	0	0	0	0	النقل المائي	50
51	Air transport	0	0	0	1	1	النقل الجوي	51
52	Warehousing and support activities for transportation	3	5	8	54	70	التخزين وأنشطة الدعم للنقل	52
53	Postal and courier activities	3	2	2	15	22	أنشطة البريد ونقل الرسائل والطرود	53
I	Accommodation and food service activities	36	62	99	799	996	أنشطة خدمات الإقامة والطعام	طاء
55	Accommodation	11	7	5	8	31	أنشطة الإقامة	55
56	Food and beverage service activities	25	55	94	791	965	أنشطة خدمات الاطعمة والمشروبات	56
J	Information and communication	35	29	44	95	203	المعلومات والاتصالات	باء
58	Publishing activities	1	2	2	5	10	أنشطة النشر	58
59	Motion picture, video and television programme production, sound recording and music publishing activities	0	2	5	7	14	أنشطة إنتاج ونشر برامج التلفزيون والفيديو والأفلام السينمائية والتسجيلات الصوتية والموسيقية	59
60	Programming and broadcasting activities	6	7	9	4	26	أنشطة البرامج والبث	60
61	Telecommunications	13	6	9	54	82	الاتصالات	61
62	Computer programming, consultancy and related activities	14	9	14	23	60	أنشطة البرمجة الحاسوبية والخبرة الاستشارية وما يتصل بها من أنشطة	62
63	Information service activities	1	3	5	2	11	أنشطة خدمات المعلومات	63
K	Financial and insurance activities	44	30	38	106	218	الأنشطة المالية وأنشطة التأمين	كاف
64	Financial service activities, except insurance and pension funding	31	28	26	7	92	أنشطة الخدمات المالية عدا التأمين وتمويل صناديق التقاعد	64
65	Insurance, reinsurance and pension funding, except compulsory social security	9	0	4	35	48	تمويل التأمين و إعادة التأمين وصناديق التقاعد عدا الضمان الاجتماعي الاالزامي	65
66	Activities auxiliary to financial service and insurance activities	4	2	8	64	78	الأنشطة المساعدة لأنشطة الخدمات المالية والتأمين	66
L	Real estate activities	6	3	8	66	83	الأنشطة العقارية	لام
68	Real estate activities	6	3	8	66	83	الأنشطة العقارية	68

جدول 23 (تابع): عدد المنشآت العاملة* في القطاع الخاص والقطاع الأهلي والشركات الحكومية في محافظة رام الله والبيرة حسب النشاط الاقتصادي الرئيسي وفئات حجم العمالة، 2017
Table 23 (Cont.): Number of Operating Establishment*s in the Private Sector, Non Governmental Organization Sector and Government Companies in Ramallah & Al-Bireh Governorate by Main Economic Activity and Employment Size Group, 2017

ISIC	Economic Activity	Employment Size Group فئات حجم العمالة				المجموع Total	النشاط الاقتصادي	رمز النشاط
		+20	19-10	9-5	4-1			
M	Professional, scientific and technical activities	20	45	141	679	885	الأنشطة المهنية والعلمية والتقنية	ميم
69	Legal and accounting activities	4	12	41	366	423	الأنشطة القانونية والمحاسبية	69
70	Activities of head offices; management consultancy activities	5	1	18	19	43	انشطه المكاتب الرئيسية والخبرة الاستشارية في مجال الادارة	70
71	Architectural and engineering activities; technical testing and analysis	3	17	40	121	181	الأنشطة المعمارية والهندسية والاختبارات الفنية والتحليل	71
72	Scientific research and development	3	3	6	12	24	البحث والتطوير في المجال العلمي	72
73	Advertising and market research	5	9	26	71	111	الإعلان وبحوث السوق	73
74	Other professional, scientific and technical activities	0	3	10	86	99	الأنشطة المهنية والعلمية والتقنية الأخرى	74
75	Veterinary activities	0	0	0	4	4	الأنشطة البيطرية	75
N	Administrative and support service activities	9	8	26	202	245	أنشطة الخدمات الإدارية والخدمات المساندة	نون
77	Rental and leasing activities	0	1	4	77	82	الانشطة الايجارية	77
78	Employment activities	0	0	1	4	5	أنشطة الاستخدام	78
79	Travel agency, tour operator, reservation service and related activities	1	1	12	48	62	وكالات السفر ومنظمو الرحلات السياحية وخدمات الحجز والانشطة المتصلة بها	79
80	Security and investigation activities	1	0	1	3	5	أنشطة التحقيق والأمن	80
81	Services to buildings and landscape activities	4	2	1	7	14	أنشطة خدمات المباني وتجميل المواقع	81
82	Office administrative, office support and other business support activities	3	4	7	63	77	الانشطة الادارية للمكاتب والانشطة المساندة لها وغير ذلك من الانشطة المساندة للاعمال	82
O	Public administration and defence; compulsory social security	2	0	0	3	5	الإدارة العامة والدفاع والضمان الإجتماعي الالزامي	سين
84	Public administration and defence; compulsory social security	2	0	0	3	5	الإدارة العامة والدفاع والضمان الإجتماعي الالزامي	84
P	Education	51	49	98	176	374	التعليم	عين
85	Education	51	49	98	176	374	التعليم	85
Q	Human health and social work activities	20	28	76	691	815	انشطة صحة الانسان والعمل الاجتماعي	فاء

جدول 23 (تابع): عدد المنشآت العاملة* في القطاع الخاص والقطاع الأهلي والشركات الحكومية في محافظة رام الله والبيرة حسب النشاط الاقتصادي الرئيسي وفئات حجم العمالة، 2017
Table 23 (Cont.): Number of Operating Establishment*s in the Private Sector, Non Governmental Organization Sector and Government Companies in Ramallah & Al-Bireh Governorate by Main Economic Activity and Employment Size Group, 2017

ISIC	Economic Activity	فئات حجم العمالة				المجموع Total	النشاط الاقتصادي	رمز النشاط
		+20	19-10	9-5	4-1			
86	Human health activities	10	16	34	598	658	الأنشطة في مجال صحة الإنسان	86
87	Residential care activities	0	1	1	3	5	أنشطة الرعاية مع الإقامة	87
88	Social work activities without accommodation	10	11	41	90	152	أنشطة العمل الاجتماعي بدون إقامة	88
R	Arts, entertainment and recreation	4	25	53	257	339	الفنون والترفيه والتسلية	صاد
90	Creative, arts and entertainment activities	1	5	7	20	33	الأنشطة الإبداعية والفنون وأنشطة الترفيه	90
91	Libraries, archives, museums and other cultural activities	2	0	0	1	3	أنشطة المكتبات والمحفوظات والمتاحف والأنشطة الثقافية الأخرى	91
93	Sports activities and amusement and recreation activities	1	20	46	236	303	الأنشطة الرياضية وأنشطة الترفيه والتسلية	93
S	Other service activities	22	29	65	1,169	1,285	أنشطة الخدمات الأخرى	قاف
94	Activities of membership organizations	20	27	40	96	183	أنشطة المنظمات ذات العضوية	94
95	Repair of computers and personal and household goods	1	2	9	178	190	إصلاح أجهزة الحاسوب والسلع الشخصية والمنزلية	95
96	Other personal service activities	1	0	16	895	912	أنشطة الخدمات الشخصية الأخرى	96
T	Activities of households as employers; undifferentiated goods- and services-producing activities of households for own use	0	0	0	0	0	أنشطة الأسر المعيشية التي تستخدم أفراداً وأنشطة الاسر المعيشية في إنتاج سلع وخدمات لاستخدامها الخاص	راء
97	Activities of households as employers of domestic personnel	0	0	0	0	0	أنشطة الاسر المعيشية التي تستخدم افراداً للعمل المنزلي	97
U	Activities of extraterritorial organizations and bodies	4	2	3	8	17	انشطة المنظمات والهيئات غير الإقليمية غير الخاضعة للولاية الوطنية	شين
99	Activities of extraterritorial organizations and bodies	4	2	3	8	17	انشطة المنظمات والهيئات التي تتجاوز الحدود الإقليمية غير الخاضعة للولاية الوطنية	99
	Not stated	0	0	1	14	15	غير مبين	
	Total	430	598	1,420	12,159	14,607	المجموع	

* Does not include Auxil. Activity Establishments

* لا يشمل منشآت النشاط المساند

جدول 24: عدد المنشآت العاملة* في القطاع الخاص والقطاع الأهلي والشركات الحكومية في محافظة أريحا والأغوار حسب النشاط الاقتصادي الرئيسي وفئات حجم العمالة، 2017
Table 24: Number of Operating Establishments* in the Private Sector, Non Governmental Organization Sector and Government Companies in Jericho & Al-Aghwar Governorate by Main Economic Activity and Employment Size Group, 2017

ISIC	Economic Activity	فئات حجم العمالة				المجموع Total	النشاط الاقتصادي	رمز النشاط
		+20	19-10	9-5	4-1			
B	Mining and quarrying	0	0	0	0	0	التعدين واستغلال المحاجر	باء
08	Other mining and quarrying	0	0	0	0	0	الأنشطة الأخرى للتعدين واستغلال المحاجر	08
C	Manufacturing	5	8	8	94	115	الصناعات التحويلية	جيم
10	Manufacture of food products	2	3	5	18	28	صناعة المنتجات الغذائية	10
11	Manufacture of beverages	1	2	0	0	3	صناعة المشروبات	11
12	Manufacture of tobacco products	0	0	0	0	0	صناعة منتجات التبغ	12
13	Manufacture of textiles	0	0	0	0	0	صناعة المنسوجات	13
14	Manufacture of wearing apparel	0	1	1	5	7	صناعة الملابس	14
15	Manufacture of leather and related products	0	0	0	0	0	صناعة الجلد والمنتجات ذات الصلة	15
16	Manufacture of wood and products of wood and cork, except furniture; Manufacture of articles of straw and plaiting materials	0	0	0	2	2	صناعة الخشب ومنتجات الخشب والفلين عدا صناعة الأثاث، صناعة الأصناف المنتجة من القش ومواد الضفر	16
17	Manufacture of paper and paper products	0	1	0	0	1	صناعة الورق ومنتجات الورق	17
18	Printing and reproduction of recorded media	0	0	0	2	2	الطباعة واستنساخ وسائط الأعلام المسجلة	18
19	Manufacture of coke and refined petroleum products	0	0	0	0	0	صناعة فحم الكوك والمنتجات النفطية المكررة	19
20	Manufacture of chemicals and chemical products	0	0	0	0	0	صناعة الكيماويات والمنتجات الكيماوية	20
21	Manufacture of basic pharmaceutical products and pharmaceutical preparations	0	0	0	0	0	صناعة المنتجات الصيدلانية الأساسية ومستحضراتها	21
22	Manufacture of rubber and plastics products	0	0	0	0	0	صناعة منتجات المطاط واللدائن	22
23	Manufacture of other non-metallic mineral products	1	0	1	12	14	صناعة منتجات المعادن اللافلزية الأخرى	23
24	Manufacture of basic metals	0	0	0	0	0	صناعة الفلزات الأساسية (صناعة المنتجات المعدنية الأساسية)	24
25	Manufacture of fabricated metal products, except machinery and equipment	1	0	1	36	38	صناعة منتجات المعادن المشكلة عدا الماكينات والمعدات	25
26	Manufacture of computer, electronic and optical products	0	0	0	1	1	صناعة الحواسيب والمنتجات الإلكترونية والبصرية	26
27	Manufacture of electrical equipment	0	0	0	0	0	صناعة المعدات الكهربائية	27
28	Manufacture of machinery and equipment n.e.c.	0	0	0	0	0	صناعة الآلات والمعدات غير المصنفة في موضع آخر	28
29	Manufacture of motor vehicles, trailers and semi-trailers	0	0	0	0	0	صناعة المركبات ذات المحركات والمركبات المقطورة ونصف المقطورة	29

* Does not include Auxil. Activity Establishments

* لا يشمل منشآت النشاط المساند

جدول 24 (تابع): عدد المنشآت العاملة* في القطاع الخاص والقطاع الأهلي والشركات الحكومية في محافظة أريحا والأغوار حسب النشاط الاقتصادي الرئيسي وفئات حجم العمالة، 2017
Table 24 (Cont.): Number of Operating Establishments* in the Private Sector, Non Governmental Organization Sector and Government Companies in Jericho & Al-Aghwar Governorate by Main Economic Activity and Employment Size Group, 2017

ISIC	Economic Activity	فئات حجم العمالة				المجموع Total	النشاط الاقتصادي	رمز النشاط
		+20	19-10	9-5	4-1			
30	Manufacture of other transport equipment	0	0	0	0	0	صناعة معدات النقل الأخرى	30
31	Manufacture of furniture	0	1	0	18	19	صناعة الأثاث	31
32	Other manufacturing	0	0	0	0	0	صناعات تحويلية أخرى	32
33	Repair and installation of machinery and equipment	0	0	0	0	0	إصلاح وتركيب الآلات والمعدات	33
D	Electricity, gas, steam and air conditioning supply	0	1	0	0	1	إمدادات الكهرباء والغاز والبخار وتكييف الهواء	دال
35	Electricity, gas, steam and air conditioning supply	0	1	0	0	1	إمدادات الكهرباء والغاز والبخار وتكييف الهواء	35
E	Water supply; sewerage, waste management and remediation activities	0	0	0	0	0	إمدادات المياه وانشطة الصرف الصحي وإدارة النفايات ومعالجتها	هاء
36	Water collection, treatment and supply	0	0	0	0	0	تجميع و معالجة وتنقية وتوزيع المياه	36
37	Sewerage	0	0	0	0	0	الصرف الصحي	37
38	Waste collection, treatment and disposal activities; materials recovery	0	0	0	0	0	انشطة جمع النفايات ومعالجتها وتصريفها واسترجاع المواد	38
39	Remediation activities and other waste management services	0	0	0	0	0	أنشطة المعالجة وخدمات ادارة النفايات الاخرى	39
F	Construction	1	0	1	4	6	الانشاءات	واو
41	Construction of buildings	1	0	0	0	1	تشبيد المباني	41
42	Civil engineering	0	0	0	0	0	الهندسة المدنية	42
43	Specialized construction activities	0	0	1	4	5	أنشطة التشبيد المتخصصة	43
G	Wholesale and retail trade; repair of motor vehicles and motorcycles	5	5	23	656	689	تجارة الجملة والمفرد (التجزئة) وإصلاح المركبات ذات المحركات والدراجات النارية	زاي
45	Wholesale and retail trade and repair of motor vehicles and motorcycles	0	0	1	71	72	تجارة الجملة والمفرد (التجزئة) وإصلاح المركبات ذات المحركات والدراجات النارية	45
46	Wholesale trade, except of motor vehicles and motorcycles	3	0	4	7	14	تجارة الجملة عدا المركبات ذات المحركات والدراجات النارية	46
47	Retail trade, except of motor vehicles and motorcycles	2	5	18	578	603	تجارة التجزئة عدا المركبات ذات المحركات والدراجات النارية	47
H	Transportation and storage	2	1	1	6	10	النقل والتخزين	حاء

جدول 24 (تابع): عدد المنشآت العاملة* في القطاع الخاص والقطاع الأهلي والشركات الحكومية في محافظة أريحا والأغوار حسب النشاط الاقتصادي الرئيسي وفئات حجم العمالة، 2017
Table 24 (Cont.): Number of Operating Establishments* in the Private Sector, Non Governmental Organization Sector and Government Companies in Jericho & Al-Aghwar Governorate by Main Economic Activity and Employment Size Group, 2017

ISIC	Economic Activity	فئات حجم العمالة Employment Size Group				المجموع Total	النشاط الاقتصادي	رمز النشاط
		+20	19-10	9-5	4-1			
49	Land transport and transport via pipelines	2	1	1	3	7	النقل البري والنقل عبر خطوط الأنابيب	49
50	Water transport	0	0	0	0	0	النقل المائي	50
51	Air transport	0	0	0	0	0	النقل الجوي	51
52	Warehousing and support activities for transportation	0	0	0	3	3	التخزين وأنشطة الدعم للنقل	52
53	Postal and courier activities	0	0	0	0	0	أنشطة البريد ونقل الرسائل والطرود	53
I	Accommodation and food service activities	3	9	9	84	105	أنشطة خدمات الإقامة والطعام	طء
55	Accommodation	2	1	1	3	7	أنشطة الإقامة	55
56	Food and beverage service activities	1	8	8	81	98	أنشطه خدمات الاطعمة والمشروبات	56
J	Information and communication	1	1	2	7	11	المعلومات والاتصالات	باء
58	Publishing activities	0	0	0	0	0	أنشطه النشر	58
59	Motion picture, video and television programme production, sound recording and music publishing activities	0	0	0	0	0	أنشطة إنتاج ونشر برامج التلفزيون والفيديو والأفلام السينمائية والتسجيلات الصوتية والموسيقية	59
60	Programming and broadcasting activities	0	1	1	0	2	أنشطه البرامج والبيث	60
61	Telecommunications	1	0	1	7	9	الاتصالات	61
62	Computer programming, consultancy and related activities	0	0	0	0	0	أنشطه البرمجة الحاسوبية والخبرة الاستشارية وما يتصل بها من أنشطة	62
63	Information service activities	0	0	0	0	0	أنشطة خدمات المعلومات	63
K	Financial and insurance activities	0	5	5	13	23	الأنشطة المالية وأنشطة التأمين	كاف
64	Financial service activities, except insurance and pension funding	0	5	4	0	9	أنشطة الخدمات المالية عدا التأمين وتمويل صناديق التقاعد	64
65	Insurance, reinsurance and pension funding, except compulsory social security	0	0	0	10	10	تمويل التأمين و إعادة التأمين وصناديق التقاعد عدا الضمان الاجتماعي الالزامي	65
66	Activities auxiliary to financial service and insurance activities	0	0	1	3	4	الأنشطة المساعدة لأنشطة الخدمات المالية والتأمين	66
L	Real estate activities	0	0	1	3	4	الأنشطة العقارية	لام
68	Real estate activities	0	0	1	3	4	الأنشطة العقارية	68

جدول 24 (تابع): عدد المنشآت العاملة* في القطاع الخاص والقطاع الأهلي والشركات الحكومية في محافظة أريحا والأغوار حسب النشاط الاقتصادي الرئيسي وفئات حجم العمالة، 2017
Table 24 (Cont.): Number of Operating Establishments* in the Private Sector, Non Governmental Organization Sector and Government Companies in Jericho & Al-Aghwar Governorate by Main Economic Activity and Employment Size Group, 2017

ISIC	Economic Activity	فئات حجم العمالة Employment Size Group				المجموع Total	النشاط الاقتصادي	رمز النشاط
		+20	19-10	9-5	4-1			
M	Professional, scientific and technical activities	0	1	2	41	44	الأنشطة المهنية والعلمية والتقنية	ميم
69	Legal and accounting activities	0	1	1	23	25	الأنشطة القانونية والمحاسبية	69
70	Activities of head offices; management consultancy activities	0	0	0	1	1	انشطه المكاتب الرئيسية والخبرة الاستشارية في مجال الادارة	70
71	Architectural and engineering activities; technical testing and analysis	0	0	1	6	7	الأنشطة المعمارية والهندسية والاختبارات الفنية والتحليل	71
72	Scientific research and development	0	0	0	0	0	البحث والتطوير في المجال العلمي	72
73	Advertising and market research	0	0	0	2	2	الإعلان وبحوث السوق	73
74	Other professional, scientific and technical activities	0	0	0	9	9	الأنشطة المهنية والعلمية والتقنية الأخرى	74
75	Veterinary activities	0	0	0	0	0	الأنشطة البيطرية	75
N	Administrative and support service activities	8	1	0	30	39	أنشطة الخدمات الإدارية والخدمات المساندة	نون
77	Rental and leasing activities	0	0	0	12	12	الانشطة الاجارية	77
78	Employment activities	0	0	0	1	1	أنشطة الاستخدام	78
79	Travel agency, tour operator, reservation service and related activities	0	0	0	0	0	وكالات السفر ومنظمو الرحلات السياحية وخدمات الحجز والانشطة المتصلة بها	79
80	Security and investigation activities	0	0	0	0	0	أنشطة التحقيق والأمن	80
81	Services to buildings and landscape activities	0	0	0	0	0	أنشطة خدمات المباني وتجميل المواقع	81
82	Office administrative, office support and other business support activities	8	1	0	17	26	الانشطة الادارية للمكاتب والانشطة المساندة لها وغير ذلك من الانشطة المساندة للاعمال	82
O	Public administration and defence; compulsory social security	0	0	0	0	0	الإدارة العامة والدفاع والضمان الإجتماعي الالزامي	سين
84	Public administration and defence; compulsory social security	0	0	0	0	0	الإدارة العامة والدفاع والضمان الإجتماعي الالزامي	84
P	Education	7	0	11	16	34	التعليم	عين
85	Education	7	0	11	16	34	التعليم	85
Q	Human health and social work activities	2	0	4	54	60	انشطة صحة الانسان والعمل الاجتماعي	فاء

جدول 24 (تابع): عدد المنشآت العاملة* في القطاع الخاص والقطاع الأهلي والشركات الحكومية في محافظة أريحا والأغوار حسب النشاط الاقتصادي الرئيسي وفئات حجم العمالة، 2017
Table 24 (Cont.): Number of Operating Establishments* in the Private Sector, Non Governmental Organization Sector and Government Companies in Jericho & Al-Aghwar Governorate by Main Economic Activity and Employment Size Group, 2017

ISIC	Economic Activity	فئات حجم العمالة				المجموع Total	النشاط الاقتصادي	رمز النشاط
		+20	19-10	9-5	4-1			
86	Human health activities	1	0	2	47	50	الأنشطة في مجال صحة الإنسان	86
87	Residential care activities	1	0	0	0	1	أنشطة الرعاية مع الإقامة	87
88	Social work activities without accommodation	0	0	2	7	9	أنشطة العمل الاجتماعي بدون إقامة	88
R	Arts, entertainment and recreation	2	4	4	21	31	الفنون والترفيه والتسلية	صاد
90	Creative, arts and entertainment activities	0	0	0	0	0	الأنشطة الإبداعية والفنون وأنشطة الترفيه	90
91	Libraries, archives, museums and other cultural activities	0	0	0	0	0	أنشطة المكتبات والمحفوظات والمتاحف والأنشطة الثقافية الأخرى	91
93	Sports activities and amusement and recreation activities	2	4	4	21	31	الأنشطة الرياضية وأنشطة الترفيه والتسلية	93
S	Other service activities	3	5	8	123	139	أنشطة الخدمات الأخرى	قاف
94	Activities of membership organizations	3	4	8	17	32	أنشطة المنظمات ذات العضوية	94
95	Repair of computers and personal and household goods	0	0	0	17	17	إصلاح أجهزة الحاسوب والسلع الشخصية والمنزلية	95
96	Other personal service activities	0	1	0	89	90	أنشطة الخدمات الشخصية الأخرى	96
T	Activities of households as employers; undifferentiated goods- and services-producing activities of households for own use	0	0	0	0	0	أنشطة الأسر المعيشية التي تستخدم أفراداً وأنشطة الأسر المعيشية في إنتاج سلع وخدمات لاستخدامها الخاص	راء
97	Activities of households as employers of domestic personnel	0	0	0	0	0	أنشطة الأسر المعيشية التي تستخدم أفراداً للعمل المنزلي	97
U	Activities of extraterritorial organizations and bodies	1	0	0	1	2	أنشطة المنظمات والهيئات غير الإقليمية غير الخاضعة للولاية الوطنية	شين
99	Activities of extraterritorial organizations and bodies	1	0	0	1	2	أنشطة المنظمات والهيئات التي تتجاوز الحدود الإقليمية غير الخاضعة للولاية الوطنية	99
	Not stated	0	0	0	0	0	غير مبين	
	Total	40	41	79	1,153	1,313	المجموع	

* Does not include Auxil. Activity Establishments

* لا يشمل منشآت النشاط المساند

جدول 25: عدد المنشآت العاملة* في القطاع الخاص والقطاع الأهلي والشركات الحكومية في محافظة القدس حسب النشاط الاقتصادي الرئيسي وفئات حجم العمالة، 2017

Table 25: Number of Operating Establishments* in the Private Sector, Non Governmental Organization Sector and Government Companies in Jerusalem Governorate by Main Economic Activity and Employment Size Group, 2017

ISIC	Economic Activity	Employment Size Group فئات حجم العمالة				المجموع Total	التشاطر الاقتصادي	رمز النشاط
		+20	19-10	9-5	4-1			
B	Mining and quarrying	3	4	0	0	7	التعدين واستغلال المحاجر	باء
08	Other mining and quarrying	3	4	0	0	7	الانشطة الاخرى للتعدين واستغلال المحاجر	08
C	Manufacturing	23	50	141	999	1,213	الصناعات التحويلية	جيم
10	Manufacture of food products	6	15	39	178	238	صناعة المنتجات الغذائية	10
11	Manufacture of beverages	0	0	1	0	1	صناعة المشروبات	11
12	Manufacture of tobacco products	1	0	0	0	1	صناعة منتجات التبغ	12
13	Manufacture of textiles	1	0	2	6	9	صناعة المنسوجات	13
14	Manufacture of wearing apparel	5	4	11	60	80	صناعة الملابس	14
15	Manufacture of leather and related products	0	0	0	6	6	صناعة الجلد والمنتجات ذات الصلة	15
16	Manufacture of wood and products of wood and cork, except furniture; Manufacture of articles of straw and plaiting materials	0	0	4	50	54	صناعة الخشب ومنتجات الخشب والفلين عدا صناعة الأثاث، صناعة الأصناف المنتجة من القش ومواد الضفر	16
17	Manufacture of paper and paper products	0	3	0	5	8	صناعة الورق ومنتجات الورق	17
18	Printing and reproduction of recorded media	2	3	6	53	64	الطباعة واستنساخ وسائط الاعلام المسجلة	18
19	Manufacture of coke and refined petroleum products	0	0	0	0	0	صناعة فحم الكوك والمنتجات النفطية المكررة	19
20	Manufacture of chemicals and chemical products	0	1	2	7	10	صناعة الكيماويات والمنتجات الكيماوية	20
21	Manufacture of basic pharmaceutical products and pharmaceutical preparations	0	0	1	0	1	صناعة المنتجات الصيدلانية الاساسية ومستحضراتها	21
22	Manufacture of rubber and plastics products	0	0	1	2	3	صناعة منتجات المطاط واللدائن	22
23	Manufacture of other non-metallic mineral products	6	12	19	64	101	صناعة منتجات المعادن اللافلزية الأخرى	23
24	Manufacture of basic metals	0	1	1	5	7	صناعة الفلزات الاساسية (صناعة المنتجات المعدنية الأساسية)	24
25	Manufacture of fabricated metal products, except machinery and equipment	1	3	17	258	279	صناعة منتجات المعادن المشكلة عدا الماكينات والمعدات	25
26	Manufacture of computer, electronic and optical products	0	0	0	0	0	صناعة الحواسيب والمنتجات الإلكترونية والبصرية	26
27	Manufacture of electrical equipment	0	0	0	0	0	صناعة المعدات الكهربائية	27

* Does not include Auxil. Activity Establishments

* لا يشمل منشآت النشاط المساند

جدول 25 (تابع): عدد المنشآت العاملة* في القطاع الخاص والقطاع الأهلي والشركات الحكومية في محافظة القدس حسب النشاط الاقتصادي الرئيسي وفئات حجم العمالة، 2017
Table 25 (Cont.): Number of Operating Establishments* in the Private Sector, Non Governmental Organization Sector and Government Companies in Jerusalem Governorate by Main Economic Activity and Employment Size Group, 2017

ISIC	Economic Activity	فئات حجم العمالة Employment Size Group				المجموع Total	النشاط الاقتصادي	رمز النشاط
		+20	19-10	9-5	4-1			
28	Manufacture of machinery and equipment n.e.c.	0	1	0	0	1	صناعة الآلات والمعدات غير المصنفة في موضع آخر	28
29	Manufacture of motor vehicles, trailers and semi-trailers	0	0	0	0	0	صناعة المركبات ذات المحركات والمركبات المقطورة ونصف المقطورة	29
30	Manufacture of other transport equipment	0	0	0	0	0	صناعة معدات النقل الأخرى	30
31	Manufacture of furniture	1	7	32	292	332	صناعة الأثاث	31
32	Other manufacturing	0	0	0	3	3	صناعات تحويلية أخرى	32
33	Repair and installation of machinery and equipment	0	0	5	10	15	إصلاح وتركيب الآلات والمعدات	33
D	Electricity, gas, steam and air conditioning supply	3	1	1	2	7	إمدادات الكهرباء والغاز والبخار وتكييف الهواء	دال
35	Electricity, gas, steam and air conditioning supply	3	1	1	2	7	إمدادات الكهرباء والغاز والبخار وتكييف الهواء	35
E	Water supply; sewerage, waste management and remediation activities	1	1	0	7	9	إمدادات المياه وواتشطة الصرف الصحي وإدارة النفايات ومعالجتها	هاء
36	Water collection, treatment and supply	0	1	0	4	5	تجميع و معالجة وتنقية وتوزيع المياه	36
37	Sewerage	0	0	0	0	0	الصرف الصحي	37
38	Waste collection, treatment and disposal activities; materials recovery	1	0	0	3	4	أنشطة جمع النفايات ومعالجتها وتصريفها واسترجاع المواد	38
39	Remediation activities and other waste management services	0	0	0	0	0	أنشطة المعالجة وخدمات ادارة النفايات الاخرى	39
F	Construction	1	3	8	22	34	الإنشاءات	واو
41	Construction of buildings	1	3	6	8	18	تشديد المباني	41
42	Civil engineering	0	0	0	0	0	الهندسة المدنية	42
43	Specialized construction activities	0	0	2	14	16	أنشطة التشديد المتخصصة	43
G	Wholesale and retail trade; repair of motor vehicles and motorcycles	16	50	244	4,966	5,276	تجارة الجملة والمفرد (التجزئة) وإصلاح المركبات ذات المحركات والدراجات النارية	زاي
45	Wholesale and retail trade and repair of motor vehicles and motorcycles	0	9	41	632	682	تجارة الجملة والمفرد (التجزئة) وإصلاح المركبات ذات المحركات والدراجات النارية	45
46	Wholesale trade, except of motor vehicles and motorcycles	6	13	40	114	173	تجارة الجملة عدا المركبات ذات المحركات والدراجات النارية	46

جدول 25 (تابع): عدد المنشآت العاملة* في القطاع الخاص والقطاع الأهلي والشركات الحكومية في محافظة القدس حسب النشاط الاقتصادي الرئيسي وفئات حجم العمالة، 2017
Table 25 (Cont.): Number of Operating Establishments* in the Private Sector, Non Governmental Organization Sector and Government Companies in Jerusalem Governorate by Main Economic Activity and Employment Size Group, 2017

ISIC	Economic Activity	Employment Size Group فئات حجم العمالة				المجموع Total	النشاط الاقتصادي	رمز النشاط
		+20	19-10	9-5	4-1			
47	Retail trade, except of motor vehicles and motorcycles	10	28	163	4,220	4,421	تجارة التجزئة عدا المركبات ذات المحركات والدراجات النارية	47
H	Transportation and storage	6	13	23	119	161	النقل والتخزين	حاء
49	Land transport and transport via pipelines	3	13	19	25	60	النقل البري والنقل عبر خطوط الأنابيب	49
50	Water transport	0	0	0	0	0	النقل المائي	50
51	Air transport	0	0	0	0	0	النقل الجوي	51
52	Warehousing and support activities for transportation	1	0	4	94	99	التخزين وأنشطة الدعم للنقل	52
53	Postal and courier activities	2	0	0	0	2	أنشطة البريد ونقل الرسائل والطرود	53
I	Accommodation and food service activities	14	14	56	581	665	أنشطة خدمات الإقامة والطعام	طاء
55	Accommodation	12	3	0	4	19	أنشطة الإقامة	55
56	Food and beverage service activities	2	11	56	577	646	أنشطة خدمات الاطعمة والمشروبات	56
J	Information and communication	0	2	4	43	49	المعلومات والاتصالات	ياء
58	Publishing activities	0	1	0	2	3	أنشطة النشر	58
59	Motion picture, video and television programme production, sound recording and music publishing activities	0	0	0	0	0	أنشطة إنتاج ونشر برامج التلفزيون والفيديو والأفلام السينمائية والتسجيلات الصوتية والموسيقية	59
60	Programming and broadcasting activities	0	0	1	0	1	أنشطة البرامج والبيث	60
61	Telecommunications	0	1	3	39	43	الاتصالات	61
62	Computer programming, consultancy and related activities	0	0	0	1	1	أنشطة البرمجة الحاسوبية والخبرة الاستشارية وما يتصل بها من أنشطة	62
63	Information service activities	0	0	0	1	1	أنشطة خدمات المعلومات	63
K	Financial and insurance activities	3	6	15	49	73	الأنشطة المالية وأنشطة التأمين	كاف
64	Financial service activities, except insurance and pension funding	3	6	8	1	18	أنشطة الخدمات المالية عدا التأمين وتمويل صناديق التقاعد	64
65	Insurance, reinsurance and pension funding, except compulsory social security	0	0	3	21	24	تمويل التأمين و إعادة التأمين وصناديق التقاعد عدا الضمان الاجتماعي الالزامي	65

جدول 25 (تابع): عدد المنشآت العاملة* في القطاع الخاص والقطاع الأهلي والشركات الحكومية في محافظة القدس حسب النشاط الاقتصادي الرئيسي وفئات حجم العمالة، 2017
Table 25 (Cont.): Number of Operating Establishments* in the Private Sector, Non Governmental Organization Sector and Government Companies in Jerusalem Governorate by Main Economic Activity and Employment Size Group, 2017

ISIC	Economic Activity	فئات حجم العمالة Employment Size Group				المجموع Total	النشاط الاقتصادي	رمز النشاط
		+20	19-10	9-5	4-1			
66	Activities auxiliary to financial service and insurance activities	0	0	4	27	31	الأنشطة المساعدة لانشطة الخدمات المالية والتأمين	66
L	Real estate activities	0	3	3	14	20	الأنشطة العقارية	لام
68	Real estate activities	0	3	3	14	20	الأنشطة العقارية	68
M	Professional, scientific and technical activities	0	7	24	255	286	الأنشطة المهنية والعلمية والتقنية	ميم
69	Legal and accounting activities	0	3	8	158	169	الأنشطة القانونية والمحاسبية	69
70	Activities of head offices; management consultancy activities	0	0	2	8	10	انشطة المكاتب الرئيسية والخبرة الاستشارية في مجال الادارة	70
71	Architectural and engineering activities; technical testing and analysis	0	2	8	32	42	الأنشطة المعمارية والهندسية والاختبارات الفنية والتحليل	71
72	Scientific research and development	0	0	0	0	0	البحث والتطوير في المجال العلمي	72
73	Advertising and market research	0	1	3	8	12	الإعلان وبحوث السوق	73
74	Other professional, scientific and technical activities	0	1	3	45	49	الأنشطة المهنية والعلمية والتقنية الأخرى	74
75	Veterinary activities	0	0	0	4	4	الأنشطة البيطرية	75
N	Administrative and support service activities	1	4	7	113	125	أنشطة الخدمات الإدارية والخدمات المساندة	نون
77	Rental and leasing activities	1	2	2	36	41	الانشطة الاجارية	77
78	Employment activities	0	0	0	2	2	أنشطة الاستخدام	78
79	Travel agency, tour operator, reservation service and related activities	0	2	1	43	46	وكالات السفر ومنظمو الرحلات السياحية وخدمات الحجز والانشطة المتصلة بها	79
80	Security and investigation activities	0	0	0	0	0	أنشطة التحقيق والأمن	80
81	Services to buildings and landscape activities	0	0	0	0	0	أنشطة خدمات المباني وتجميل المواقع	81
82	Office administrative, office support and other business support activities	0	0	4	32	36	الانشطة الادارية للمكاتب والانشطة المساندة لها وغير ذلك من الانشطة المساندة للاعمال	82
O	Public administration and defence; compulsory social security	1	4	1	3	9	الإدارة العامة والدفاع والضمان الإجتماعي الالزامي	سين
84	Public administration and defence; compulsory social security	1	4	1	3	9	الإدارة العامة والدفاع والضمان الإجتماعي الالزامي	84

جدول 25 (تابع): عدد المنشآت العاملة* في القطاع الخاص والقطاع الأهلي والشركات الحكومية في محافظة القدس حسب النشاط الاقتصادي الرئيسي وفئات حجم العمالة، 2017
Table 25 (Cont.): Number of Operating Establishments* in the Private Sector, Non Governmental Organization Sector and Government Companies in Jerusalem Governorate by Main Economic Activity and Employment Size Group, 2017

ISIC	Economic Activity	Employment Size Group فئات حجم العمالة				المجموع Total	النشاط الاقتصادي	رمز النشاط
		+20	19-10	9-5	4-1			
P	Education	53	114	48	59	274	التعليم	عين
85	Education	53	114	48	59	274	التعليم	85
Q	Human health and social work activities	19	58	40	258	375	أنشطة صحة الانسان والعمل الاجتماعي	فاء
86	Human health activities	10	49	26	219	304	الأنشطة في مجال صحة الإنسان	86
87	Residential care activities	5	2	2	5	14	أنشطة الرعاية مع الإقامة	87
88	Social work activities without accommodation	4	7	12	34	57	أنشطة العمل الاجتماعي بدون إقامة	88
R	Arts, entertainment and recreation	4	20	38	116	178	الفنون والترفيه والتسلية	صاد
90	Creative, arts and entertainment activities	0	1	3	2	6	الانشطة الابداعية والفنون وأنشطة الترفيه	90
91	Libraries, archives, museums and other cultural activities	1	0	0	1	2	أنشطة المكتبات والمحفوظات والمتاحف والأنشطة الثقافية الأخرى)	91
93	Sports activities and amusement and recreation activities	3	19	35	113	170	الانشطة الرياضية وأنشطة الترفيه والتسلية	93
S	Other service activities	11	8	31	777	827	أنشطة الخدمات الأخرى	قاف
94	Activities of membership organizations	11	7	18	38	74	أنشطة المنظمات ذات العضوية	94
95	Repair of computers and personal and household goods	0	0	3	122	125	إصلاح أجهزة الحاسوب والسلع الشخصية والمنزلية	95
96	Other personal service activities	0	1	10	617	628	أنشطة الخدمات الشخصية الأخرى	96
T	Activities of households as employers; undifferentiated goods- and services-producing activities of households for own use	0	0	0	1	1	أنشطة الأسر المعيشية التي تستخدم أفراداً وأنشطة الاسر المعيشية في انتاج سلع وخدمات لاستخدامها الخاص	راء
97	Activities of households as employers of domestic personnel	0	0	0	1	1	أنشطة الاسر المعيشية التي تستخدم افراداً للعمل المنزلي	97
U	Activities of extraterritorial organizations and bodies	0	1	3	0	4	أنشطة المنظمات والهيئات غير الإقليمية غير الخاضعة للولاية الوطنية	شين
99	Activities of extraterritorial organizations and bodies	0	1	3	0	4	أنشطة المنظمات والهيئات التي تتجاوز الحدود الإقليمية غير الخاضعة للولاية الوطنية	99
	Not stated	0	0	0	18	18	غير مبين	
	Total	159	363	687	8,402	9,611	المجموع	

* Does not include Auxil. Activity Establishments

* لا يشمل منشآت النشاط المساند

جدول 26: عدد المنشآت العاملة* في القطاع الخاص والقطاع الأهلي والشركات الحكومية في محافظة بيت لحم حسب النشاط الاقتصادي الرئيسي وفئات حجم العمالة، 2017
Table 26: Number of Operating Establishments* in the Private Sector, Non Governmental Organization Sector and Government Companies in Bethlehem Governorate by Main Economic Activity and Employment Size Group, 2017

ISIC	Economic Activity	فئات حجم العمالة Employment Size Group				المجموع Total	النشاط الاقتصادي	رمز النشاط
		+20	19-10	9-5	4-1			
B	Mining and quarrying	2	0	7	5	14	التعدين واستغلال المحاجر	باء
08	Other mining and quarrying	2	0	7	5	14	الانشطة الأخرى للتعدين واستغلال المحاجر	08
C	Manufacturing	51	95	205	1,080	1,431	الصناعات التحويلية	جيم
10	Manufacture of food products	0	12	31	143	186	صناعة المنتجات الغذائية	10
11	Manufacture of beverages	0	1	0	3	4	صناعة المشروبات	11
12	Manufacture of tobacco products	0	0	1	0	1	صناعة منتجات التبغ	12
13	Manufacture of textiles	1	0	1	12	14	صناعة المنسوجات	13
14	Manufacture of wearing apparel	10	6	16	66	98	صناعة الملابس	14
15	Manufacture of leather and related products	0	0	0	0	0	صناعة الجلد والمنتجات ذات الصلة	15
16	Manufacture of wood and products of wood and cork, except furniture; Manufacture of articles of straw and plaiting materials	0	10	19	196	225	صناعة الخشب ومنتجات الخشب والفلين عدا صناعة الأثاث، صناعة الأصناف المنتجة من القش ومواد الصفر	16
17	Manufacture of paper and paper products	1	2	2	5	10	صناعة الورق ومنتجات الورق	17
18	Printing and reproduction of recorded media	1	0	3	17	21	الطباعة واستنساخ وسائط الأعلام المسجلة	18
19	Manufacture of coke and refined petroleum products	0	0	0	4	4	صناعة فحم الكوك والمنتجات النفطية المكررة	19
20	Manufacture of chemicals and chemical products	2	0	2	9	13	صناعة الكيماويات والمنتجات الكيماوية	20
21	Manufacture of basic pharmaceutical products and pharmaceutical preparations	1	0	0	0	1	صناعة المنتجات الصيدلانية الأساسية ومستحضراتها	21
22	Manufacture of rubber and plastics products	1	0	2	3	6	صناعة منتجات المطاط واللدائن	22
23	Manufacture of other non-metallic mineral products	32	55	90	107	284	صناعة منتجات المعادن اللافلزية الأخرى	23
24	Manufacture of basic metals	0	0	1	5	6	صناعة الفلزات الأساسية (صناعة المنتجات المعدنية الأساسية)	24
25	Manufacture of fabricated metal products, except machinery and equipment	1	5	15	245	266	صناعة منتجات المعادن المشكلة عدا الماكينات والمعدات	25
26	Manufacture of computer, electronic and optical products	0	1	0	1	2	صناعة الحواسيب والمنتجات الإلكترونية والبصرية	26
27	Manufacture of electrical equipment	0	0	0	1	1	صناعة المعدات الكهربائية	27

* Does not include Auxil. Activity Establishments

* لا يشمل منشآت النشاط المساند

جدول 26 (تابع): عدد المنشآت العاملة* في القطاع الخاص والقطاع الأهلي والشركات الحكومية في محافظة بيت لحم حسب النشاط الاقتصادي الرئيسي وفئات حجم العمالة، 2017
Table 26 (Cont.): Number of Operating Establishments* in the Private Sector, Non Governmental Organization Sector and Government Companies in Bethlehem Governorate by Main Economic Activity and Employment Size Group, 2017

ISIC	Economic Activity	Employment Size Group فئات حجم العمالة				المجموع Total	النشاط الاقتصادي	رمز النشاط
		+20	19-10	9-5	4-1			
28	Manufacture of machinery and equipment n.e.c.	0	0	2	6	8	صناعة الآلات والمعدات غير المصنفة في موضع آخر	28
29	Manufacture of motor vehicles, trailers and semi-trailers	0	0	0	0	0	صناعة المركبات ذات المحركات والمركبات المقطورة ونصف المقطورة	29
30	Manufacture of other transport equipment	0	0	0	0	0	صناعة معدات النقل الأخرى	30
31	Manufacture of furniture	1	2	19	216	238	صناعة الأثاث	31
32	Other manufacturing	0	1	0	14	15	صناعات تحويلية أخرى	32
33	Repair and installation of machinery and equipment	0	0	1	27	28	إصلاح وتركيب الآلات والمعدات	33
D	Electricity, gas, steam and air conditioning supply	2	0	0	1	3	إمدادات الكهرباء والغاز والبخار وتكييف الهواء	دال
35	Electricity, gas, steam and air conditioning supply	2	0	0	1	3	إمدادات الكهرباء والغاز والبخار وتكييف الهواء	35
E	Water supply; sewerage, waste management and remediation activities	0	0	0	3	3	إمدادات المياه وانشطة الصرف الصحي وإدارة النفايات ومعالجتها	هاء
36	Water collection, treatment and supply	0	0	0	2	2	تجميع و معالجة وتنقية وتوزيع المياه	36
37	Sewerage	0	0	0	0	0	الصرف الصحي	37
38	Waste collection, treatment and disposal activities; materials recovery	0	0	0	1	1	انشطة جمع النفايات ومعالجتها وتصريفها واسترجاع المواد	38
39	Remediation activities and other waste management services	0	0	0	0	0	أنشطة المعالجة وخدمات ادارة النفايات الاخرى	39
F	Construction	9	5	8	24	46	الانشاءات	واو
41	Construction of buildings	6	3	5	13	27	تشبيد المباني	41
42	Civil engineering	1	2	2	1	6	الهندسة المدنية	42
43	Specialized construction activities	2	0	1	10	13	أنشطة التشبيد المتخصصة	43
G	Wholesale and retail trade; repair of motor vehicles and motorcycles	23	44	167	3,954	4,188	تجارة الجملة والمفرد (التجزئة) وإصلاح المركبات ذات المحركات والدراجات النارية	زاي
45	Wholesale and retail trade and repair of motor vehicles and motorcycles	1	6	19	540	566	تجارة الجملة والمفرد (التجزئة) وإصلاح المركبات ذات المحركات والدراجات النارية	45
46	Wholesale trade, except of motor vehicles and motorcycles	9	8	27	83	127	تجارة الجملة عدا المركبات ذات المحركات والدراجات النارية	46
47	Retail trade, except of motor vehicles and motorcycles	13	30	121	3,331	3,495	تجارة التجزئة عدا المركبات ذات المحركات والدراجات النارية	47

جدول 26 (تابع): عدد المنشآت العاملة* في القطاع الخاص والأهلي والشركات الحكومية في محافظة بيت لحم حسب النشاط الاقتصادي الرئيسي ووفات حجم العمالة، 2017
Table 26 (Cont.): Number of Operating Establishments* in the Private Sector, Non Governmental Organization Sector and Government Companies in Bethlehem Governorate by Main Economic Activity and Employment Size Group, 2017

ISIC	Economic Activity	Employment Size Group فئات حجم العمالة				المجموع Total	النشاط الاقتصادي	رمز النشاط
		+20	19-10	9-5	4-1			
H	Transportation and storage	3	5	16	55	79	النقل والتخزين	حاء
49	Land transport and transport via pipelines	2	5	11	13	31	النقل البري والنقل عبر خطوط الأنابيب	49
50	Water transport	0	0	0	0	0	النقل المائي	50
51	Air transport	0	0	0	0	0	النقل الجوي	51
52	Warehousing and support activities for transportation	1	0	5	36	42	التخزين وأنشطة الدعم للنقل	52
53	Postal and courier activities	0	0	0	6	6	أنشطة البريد ونقل الرسائل والطرود	53
I	Accommodation and food service activities	22	32	67	408	529	أنشطة خدمات الإقامة والطعام	طاء
55	Accommodation	19	9	8	18	54	أنشطة الإقامة	55
56	Food and beverage service activities	3	23	59	390	475	أنشطة خدمات الاطعمة والمشروبات	56
J	Information and communication	4	7	2	25	38	المعلومات والاتصالات	ياء
58	Publishing activities	1	0	0	1	2	أنشطة النشر	58
59	Motion picture, video and television programme production, sound recording and music publishing activities	0	0	0	1	1	أنشطة إنتاج ونشر برامج التلفزيون والفيديو والأفلام السينمائية والتسجيلات الصوتية والموسيقية	59
60	Programming and broadcasting activities	1	5	2	2	10	أنشطة البرامج والبيت	60
61	Telecommunications	1	2	0	17	20	الاتصالات	61
62	Computer programming, consultancy and related activities	1	0	0	2	3	أنشطة البرمجة الحاسوبية والخبرة الاستشارية وما يتصل بها من أنشطة	62
63	Information service activities	0	0	0	2	2	أنشطة خدمات المعلومات	63
K	Financial and insurance activities	4	17	13	52	86	الأنشطة المالية وأنشطة التأمين	كاف
64	Financial service activities, except insurance and pension funding	3	15	9	2	29	أنشطة الخدمات المالية عدا التأمين وتمويل صناديق التقاعد	64
65	Insurance, reinsurance and pension funding, except compulsory social security	1	2	4	21	28	تمويل التأمين وإعادة التأمين وصناديق التقاعد عدا الضمان الاجتماعي الالزامي	65
66	Activities auxiliary to financial service and insurance activities	0	0	0	29	29	الأنشطة المساعدة لأنشطة الخدمات المالية والتأمين	66

جدول 26 (تابع): عدد المنشآت العاملة* في القطاع الخاص والقطاع الأهلي والشركات الحكومية في محافظة بيت لحم حسب النشاط الاقتصادي الرئيسي وفئات حجم العمالة، 2017
Table 26 (Cont.): Number of Operating Establishments* in the Private Sector, Non Governmental Organization Sector and Government Companies in Bethlehem Governorate by Main Economic Activity and Employment Size Group, 2017

ISIC	Economic Activity	Employment Size Group فئات حجم العمالة				المجموع Total	النشاط الاقتصادي	رمز النشاط
		+20	19-10	9-5	4-1			
L	Real estate activities	0	0	0	15	15	الأنشطة العقارية	لام
68	Real estate activities	0	0	0	15	15	الأنشطة العقارية	68
M	Professional, scientific and technical activities	3	4	26	246	279	الأنشطة المهنية والعلمية والتقنية	ميم
69	Legal and accounting activities	0	1	4	146	151	الأنشطة القانونية والمحاسبية	69
70	Activities of head offices; management consultancy activities	0	0	1	3	4	انشطه المكاتب الرئيسية والخبرة الاستشارية في مجال الادارة	70
71	Architectural and engineering activities; technical testing and analysis	2	2	10	39	53	الأنشطة المعمارية والهندسية والاختبارات الفنية والتحليل	71
72	Scientific research and development	1	0	2	1	4	البحث والتطوير في المجال العلمي	72
73	Advertising and market research	0	1	7	10	18	الإعلان وبحوث السوق	73
74	Other professional, scientific and technical activities	0	0	2	43	45	الأنشطة المهنية والعلمية والتقنية الأخرى	74
75	Veterinary activities	0	0	0	4	4	الأنشطة البيطرية	75
N	Administrative and support service activities	2	4	7	126	139	أنشطة الخدمات الإدارية والخدمات المساندة	نون
77	Rental and leasing activities	0	0	2	55	57	الأنشطة الإيجارية	77
78	Employment activities	0	0	0	1	1	أنشطة الاستخدام	78
79	Travel agency, tour operator, reservation service and related activities	1	4	4	32	41	وكالات السفر ومنظمو الرحلات السياحية وخدمات الحجز والأنشطة المتصلة بها	79
80	Security and investigation activities	0	0	0	1	1	أنشطة التحقيق والأمن	80
81	Services to buildings and landscape activities	0	0	0	0	0	أنشطة خدمات المباني وتجميل المواقع	81
82	Office administrative, office support and other business support activities	1	0	1	37	39	الأنشطة الإدارية للمكاتب والأنشطة المساندة لها وغير ذلك من الأنشطة المساندة للأعمال	82
O	Public administration and defence; compulsory social security	0	0	1	5	6	الإدارة العامة والدفاع والضمان الإجتماعي الإلزامي	سين
84	Public administration and defence; compulsory social security	0	0	1	5	6	الإدارة العامة والدفاع والضمان الإجتماعي الإلزامي	84
P	Education	37	22	44	113	216	التعليم	عين

جدول 26 (تابع): عدد المنشآت العاملة* في القطاع الخاص والقطاع الأهلي والشركات الحكومية في محافظة بيت لحم حسب النشاط الاقتصادي الرئيسي ووفات حجم العمالة، 2017
Table 26 (Cont.): Number of Operating Establishments* in the Private Sector, Non Governmental Organization Sector and Government Companies in Bethlehem Governorate by Main Economic Activity and Employment Size Group, 2017

ISIC	Economic Activity	Employment Size Group وفات حجم العمالة				المجموع Total	النشاط الاقتصادي	رمز النشاط
		+20	19-10	9-5	4-1			
85	Education	37	22	44	113	216	التعليم	85
Q	Human health and social work activities	15	14	25	399	453	أنشطة صحة الإنسان والعمل الاجتماعي	فاء
86	Human health activities	9	5	10	368	392	الأنشطة في مجال صحة الإنسان	86
87	Residential care activities	2	1	5	1	9	أنشطة الرعاية مع الإقامة	87
88	Social work activities without accommodation	4	8	10	30	52	أنشطة العمل الاجتماعي بدون إقامة	88
R	Arts, entertainment and recreation	5	11	25	111	152	الفنون والترفيه والتسلية	صاد
90	Creative, arts and entertainment activities	0	3	5	16	24	الأنشطة الإبداعية والفنون وأنشطة الترفيه	90
91	Libraries, archives, museums and other cultural activities	1	4	2	8	15	أنشطة المكتبات والمحفوظات والمتاحف والأنشطة الثقافية الأخرى	91
93	Sports activities and amusement and recreation activities	4	4	18	87	113	الأنشطة الرياضية وأنشطة الترفيه والتسلية	93
S	Other service activities	3	12	36	663	714	أنشطة الخدمات الأخرى	قاف
94	Activities of membership organizations	3	11	22	88	124	أنشطة المنظمات ذات العضوية	94
95	Repair of computers and personal and household goods	0	1	0	102	103	إصلاح أجهزة الحاسوب والسلع الشخصية والمنزلية	95
96	Other personal service activities	0	0	14	473	487	أنشطة الخدمات الشخصية الأخرى	96
T	Activities of households as employers; undifferentiated goods- and services-producing activities of households for own use	0	0	0	0	0	أنشطة الأسر المعيشية التي تستخدم أفراداً وأنشطة الأسر المعيشية في إنتاج سلع وخدمات لاستخدامها الخاص	راء
97	Activities of households as employers of domestic personnel	0	0	0	0	0	أنشطة الأسر المعيشية التي تستخدم أفراداً للعمل المنزلي	97
U	Activities of extraterritorial organizations and bodies	1	0	0	2	3	أنشطة المنظمات والهيئات غير الإقليمية غير الخاضعة للولاية الوطنية	شين
99	Activities of extraterritorial organizations and bodies	1	0	0	2	3	أنشطة المنظمات والهيئات التي تتجاوز الحدود الإقليمية غير الخاضعة للولاية الوطنية	99
	Not stated	0	0	0	0	0	غير مبين	
	Total	186	272	649	7,287	8,394	المجموع	

* Does not include Auxil. Activity Establishments

* لا يشمل منشآت النشاط المساند

جدول 27: عدد المنشآت العاملة* في القطاع الخاص والقطاع الأهلي والشركات الحكومية في محافظة الخليل حسب النشاط الاقتصادي الرئيسي وفئات حجم العمالة، 2017
Table 27: Number of Operating Establishments* in the Private Sector, Non Governmental Organization Sector and Government Companies in Hebron Governorate by Main Economic Activity and Employment Size Group, 2017

ISIC	Economic Activity	Employment Size Group فئات حجم العمالة				المجموع Total	النشاط الاقتصادي	رمز النشاط
		+20	19-10	9-5	4-1			
B	Mining and quarrying	1	20	104	60	185	التعدين واستغلال المحاجر	باء
08	Other mining and quarrying	1	20	104	60	185	الانشطة الأخرى للتعدين واستغلال المحاجر	08
C	Manufacturing	116	204	507	2,510	3,337	الصناعات التحويلية	جيم
10	Manufacture of food products	17	22	86	307	432	صناعة المنتجات الغذائية	10
11	Manufacture of beverages	0	1	0	5	6	صناعة المشروبات	11
12	Manufacture of tobacco products	0	0	0	0	0	صناعة منتجات التبغ	12
13	Manufacture of textiles	2	5	6	51	64	صناعة المنسوجات	13
14	Manufacture of wearing apparel	5	19	47	177	248	صناعة الملابس	14
15	Manufacture of leather and related products	17	32	59	134	242	صناعة الجلد والمنتجات ذات الصلة	15
16	Manufacture of wood and products of wood and cork, except furniture; Manufacture of articles of straw and plaiting materials	3	4	12	104	123	صناعة الخشب ومنتجات الخشب والفلين عدا صناعة الأثاث، صناعة الأصناف المنتجة من القش ومواد الضفر	16
17	Manufacture of paper and paper products	6	7	8	8	29	صناعة الورق ومنتجات الورق	17
18	Printing and reproduction of recorded media	0	0	3	47	50	الطباعة واستنساخ وسائط الأعلام المسجلة	18
19	Manufacture of coke and refined petroleum products	1	0	1	2	4	صناعة فحم الكوك والمنتجات النفطية المكررة	19
20	Manufacture of chemicals and chemical products	1	0	3	14	18	صناعة الكيماويات والمنتجات الكيميائية	20
21	Manufacture of basic pharmaceutical products and pharmaceutical preparations	0	2	1	1	4	صناعة المنتجات الصيدلانية الأساسية ومستحضراتها	21
22	Manufacture of rubber and plastics products	14	19	22	34	89	صناعة منتجات المطاط واللدائن	22
23	Manufacture of other non-metallic mineral products	30	68	125	297	520	صناعة منتجات المعادن اللافلزية الأخرى	23
24	Manufacture of basic metals	1	1	5	27	34	صناعة الفلزات الأساسية (صناعة المنتجات المعدنية الأساسية)	24
25	Manufacture of fabricated metal products, except machinery and equipment	9	6	45	649	709	صناعة منتجات المعادن المشكلة عدا الماكينات والمعدات	25
26	Manufacture of computer, electronic and optical products	1	0	1	3	5	صناعة الحواسيب والمنتجات الإلكترونية والبصرية	26
27	Manufacture of electrical equipment	1	0	5	6	12	صناعة المعدات الكهربائية	27
28	Manufacture of machinery and equipment n.e.c.	2	4	3	11	20	صناعة الآلات والمعدات غير المصنفة في موضع آخر	28
29	Manufacture of motor vehicles, trailers and semi-trailers	0	0	0	0	0	صناعة المركبات ذات المحركات والمركبات المقطورة ونصف المقطورة	29

* Does not include Auxil. Activity Establishments

* لا يشمل منشآت النشاط المساند

جدول 27 (تابع): عدد المنشآت العاملة* في القطاع الخاص والقطاع الأهلي والشركات الحكومية في محافظة الخليل حسب النشاط الاقتصادي الرئيسي وفئات حجم العمالة، 2017
Table 27 (Cont.): Number of Operating Establishments* in the Private Sector, Non Governmental Organization Sector and Government Companies in Hebron Governorate by Main Economic Activity and Employment Size Group, 2017

ISIC	Economic Activity	Employment Size Group فئات حجم العمالة				المجموع Total	النشاط الاقتصادي	رمز النشاط
		+20	19-10	9-5	4-1			
30	Manufacture of other transport equipment	0	0	0	1	1	صناعة معدات النقل الأخرى	30
31	Manufacture of furniture	3	9	53	555	620	صناعة الأثاث	31
32	Other manufacturing	3	4	13	23	43	صناعات تحويلية أخرى	32
33	Repair and installation of machinery and equipment	0	1	9	54	64	إصلاح وتركيب الآلات والمعدات	33
D	Electricity, gas, steam and air conditioning supply	5	0	0	3	8	إمدادات الكهرباء والغاز والبخار وتكييف الهواء	دال
35	Electricity, gas, steam and air conditioning supply	5	0	0	3	8	إمدادات الكهرباء والغاز والبخار وتكييف الهواء	35
E	Water supply; sewerage, waste management and remediation activities	0	0	4	6	10	إمدادات المياه وخدمات الصرف الصحي وإدارة النفايات ومعالجتها	هاء
36	Water collection, treatment and supply	0	0	1	0	1	تجميع و معالجة وتنقية وتوزيع المياه	36
37	Sewerage	0	0	0	1	1	الصرف الصحي	37
38	Waste collection, treatment and disposal activities; materials recovery	0	0	3	5	8	أنشطة جمع النفايات ومعالجتها وتصريفها واسترجاع المواد	38
39	Remediation activities and other waste management services	0	0	0	0	0	أنشطة المعالجة وخدمات إدارة النفايات الأخرى	39
F	Construction	5	10	19	71	105	الإنشاءات	واو
41	Construction of buildings	3	8	11	28	50	تشديد المباني	41
42	Civil engineering	1	2	1	3	7	الهندسة المدنية	42
43	Specialized construction activities	1	0	7	40	48	أنشطة التشديد المتخصصة	43
G	Wholesale and retail trade; repair of motor vehicles and motorcycles	49	106	486	11,590	12,231	تجارة الجملة والمفرد (التجزئة) وإصلاح المركبات ذات المحركات والدراجات النارية	زاي
45	Wholesale and retail trade and repair of motor vehicles and motorcycles	2	7	99	1,539	1,647	تجارة الجملة والمفرد (التجزئة) وإصلاح المركبات ذات المحركات والدراجات النارية	45
46	Wholesale trade, except of motor vehicles and motorcycles	24	42	141	574	781	تجارة الجملة عدا المركبات ذات المحركات والدراجات النارية	46
47	Retail trade, except of motor vehicles and motorcycles	23	57	246	9,477	9,803	تجارة التجزئة عدا المركبات ذات المحركات والدراجات النارية	47
H	Transportation and storage	4	7	17	63	91	النقل والتخزين	حاء
49	Land transport and transport via pipelines	4	4	13	25	46	النقل البري والنقل عبر خطوط الأنابيب	49
50	Water transport	0	0	0	0	0	النقل المائي	50

جدول 27 (تابع): عدد المنشآت العاملة* في القطاع الخاص والقطاع الأهلي والشركات الحكومية في محافظة الخليل حسب النشاط الاقتصادي الرئيسي وفئات حجم العمالة، 2017
Table 27 (Cont.): Number of Operating Establishments* in the Private Sector, Non Governmental Organization Sector and Government Companies in Hebron Governorate by Main Economic Activity and Employment Size Group, 2017

ISIC	Economic Activity	Employment Size Group فئات حجم العمالة				المجموع Total	النشاط الاقتصادي	رمز النشاط
		+20	19-10	9-5	4-1			
51	Air transport	0	0	0	0	0	النقل الجوي	51
52	Warehousing and support activities for transportation	0	3	4	32	39	التخزين وأنشطة الدعم للنقل	52
53	Postal and courier activities	0	0	0	6	6	أنشطة البريد ونقل الرسائل والطرود	53
I	Accommodation and food service activities	6	24	79	799	908	أنشطة خدمات الإقامة والطعام	طام
55	Accommodation	1	2	0	3	6	أنشطة الإقامة	55
56	Food and beverage service activities	5	22	79	796	902	أنشطة خدمات الاطعمة والمشروبات	56
J	Information and communication	3	5	14	50	72	المعلومات والاتصالات	باء
58	Publishing activities	0	0	1	3	4	أنشطة النشر	58
59	Motion picture, video and television programme production, sound recording and music publishing activities	0	0	1	0	1	أنشطة إنتاج ونشر برامج التلفزيون والفيديو والأفلام السينمائية والتسجيلات الصوتية والموسيقية	59
60	Programming and broadcasting activities	0	4	7	2	13	أنشطة البرامج والبرث	60
61	Telecommunications	3	1	5	33	42	الاتصالات	61
62	Computer programming, consultancy and related activities	0	0	0	10	10	أنشطة البرمجة الحاسوبية والخبرة الاستشارية وما يتصل بها من أنشطة	62
63	Information service activities	0	0	0	2	2	أنشطة خدمات المعلومات	63
K	Financial and insurance activities	10	22	33	105	170	الأنشطة المالية وأنشطة التأمين	كاف
64	Financial service activities, except insurance and pension funding	8	18	26	11	63	أنشطة الخدمات المالية عدا التأمين وتمويل صناديق التقاعد	64
65	Insurance, reinsurance and pension funding, except compulsory social security	2	4	5	51	62	تمويل التأمين وإعادة التأمين وصناديق التقاعد عدا الضمان الاجتماعي الالزامي	65
66	Activities auxiliary to financial service and insurance activities	0	0	2	43	45	الأنشطة المساعدة لأنشطة الخدمات المالية والتأمين	66
L	Real estate activities	0	0	0	41	41	الأنشطة العقارية	لام
68	Real estate activities	0	0	0	41	41	الأنشطة العقارية	68
M	Professional, scientific and technical activities	4	15	56	697	772	الأنشطة المهنية والعلمية والتقنية	ميم
69	Legal and accounting activities	1	1	13	329	344	الأنشطة القانونية والمحاسبية	69
70	Activities of head offices; management consultancy activities	1	1	2	6	10	أنشطة المكاتب الرئيسية والخبرة الاستشارية في مجال الإدارة	70

جدول 27 (تابع): عدد المنشآت العاملة* في القطاع الخاص والقطاع الأهلي والشركات الحكومية في محافظة الخليل حسب النشاط الاقتصادي الرئيسي وفئات حجم العمالة، 2017
Table 27 (Cont.): Number of Operating Establishments* in the Private Sector, Non Governmental Organization Sector and Government Companies in Hebron Governorate by Main Economic Activity and Employment Size Group, 2017

ISIC	Economic Activity	Employment Size Group فئات حجم العمالة				المجموع Total	النشاط الاقتصادي	رمز النشاط
		+20	19-10	9-5	4-1			
71	Architectural and engineering activities; technical testing and analysis	1	6	20	159	186	الأنشطة المعمارية والهندسية والاختبارات الفنية والتحليل	71
72	Scientific research and development	0	0	1	4	5	البحث والتطوير في المجال العلمي	72
73	Advertising and market research	1	2	7	60	70	الإعلان وبحوث السوق	73
74	Other professional, scientific and technical activities	0	5	13	115	133	الأنشطة المهنية والعلمية والتقنية الأخرى	74
75	Veterinary activities	0	0	0	24	24	الأنشطة البيطرية	75
N	Administrative and support service activities	2	3	15	252	272	أنشطة الخدمات الإدارية والخدمات المساندة	نون
77	Rental and leasing activities	0	1	3	135	139	الانشطة الاجارية	77
78	Employment activities	0	0	0	6	6	أنشطة الاستقدام	78
79	Travel agency, tour operator, reservation service and related activities	0	1	7	33	41	وكالات السفر ومنظمو الرحلات السياحية وخدمات الحجز والأنشطة المتصلة بها	79
80	Security and investigation activities	1	0	0	1	2	أنشطة التحقيق والأمن	80
81	Services to buildings and landscape activities	0	0	1	5	6	أنشطة خدمات المباني وتجميل المواقع	81
82	Office administrative, office support and other business support activities	1	1	4	72	78	الانشطة الادارية للمكاتب والانشطة المساندة لها وغير ذلك من الانشطة المساندة للاعمال	82
O	Public administration and defence; compulsory social security	1	3	1	3	8	الإدارة العامة والدفاع والضمان الإجتماعي الالزامي	سين
84	Public administration and defence; compulsory social security	1	3	1	3	8	الإدارة العامة والدفاع والضمان الإجتماعي الالزامي	84
P	Education	28	44	118	262	452	التعليم	عين
85	Education	28	44	118	262	452	التعليم	85
Q	Human health and social work activities	16	19	53	1,011	1,099	انشطة صحة الانسان والعمل الاجتماعي	فء
86	Human health activities	8	8	41	962	1,019	الأنشطة في مجال صحة الإنسان	86
87	Residential care activities	5	2	0	3	10	أنشطة الرعاية مع الإقامة	87
88	Social work activities without accommodation	3	9	12	46	70	أنشطة العمل الاجتماعي بدون إقامة	88
R	Arts, entertainment and recreation	1	9	32	254	296	الفنون والترفيه والتسليية	صاد
90	Creative, arts and entertainment activities	0	1	2	16	19	الانشطة الابداعية والفنون وانشطة الترفيه	90

جدول 27 (تابع): عدد المنشآت العاملة* في القطاع الخاص والقطاع الأهلي والشركات الحكومية في محافظة الخليل حسب النشاط الاقتصادي الرئيسي وفئات حجم العمالة، 2017
Table 27 (Cont.): Number of Operating Establishments* in the Private Sector, Non Governmental Organization Sector and Government Companies in Hebron Governorate by Main Economic Activity and Employment Size Group, 2017

ISIC	Economic Activity	فئات حجم العمالة Employment Size Group				المجموع Total	النشاط الاقتصادي	رمز النشاط
		+20	19-10	9-5	4-1			
91	Libraries, archives, museums and other cultural activities	0	0	2	15	17	أنشطة المكتبات والمحفوظات والمتاحف والأنشطة الثقافية الأخرى	91
93	Sports activities and amusement and recreation activities	1	8	28	223	260	الانشطة الرياضية وانشطة الترفيه والتسلية	93
S	Other service activities	14	14	71	1,440	1,539	انشطة الخدمات الأخرى	قاف
94	Activities of membership organizations	11	8	16	97	132	أنشطة المنظمات ذات العضوية	94
95	Repair of computers and personal and household goods	2	0	7	285	294	إصلاح أجهزة الحاسوب والسلع الشخصية والمنزلية	95
96	Other personal service activities	1	6	48	1,058	1,113	أنشطة الخدمات الشخصية الأخرى	96
T	Activities of households as employers; undifferentiated goods- and services-producing activities of households for own use	0	0	0	0	0	أنشطة الأسر المعيشية التي تستخدم أفراداً وأنشطة الاسر المعيشية في إنتاج سلع وخدمات لاستخدامها الخاص	راء
97	Activities of households as employers of domestic personnel	0	0	0	0	0	أنشطة الاسر المعيشية التي تستخدم أفراداً للعمل المنزلي	97
U	Activities of extraterritorial organizations and bodies	1	2	5	3	11	انشطة المنظمات والهيئات غير الإقليمية غير الخاضعة للولاية الوطنية	شين
99	Activities of extraterritorial organizations and bodies	1	2	5	3	11	انشطة المنظمات والهيئات التي تتجاوز الحدود الإقليمية غير الخاضعة للولاية الوطنية	99
	Not stated	0	0	0	2	2	غير مبين	
	Total	266	507	1,614	19,222	21,609	المجموع	

* Does not include Auxil. Activity Establishments

* لا يشمل منشآت النشاط المساند

جدول 28: عدد المنشآت العاملة* في القطاع الخاص والقطاع الأهلي والشركات الحكومية في محافظة شمال غزة حسب النشاط الاقتصادي الرئيسي وفئات حجم العمالة، 2017

Table 28: Number of Operating Establishments* in the Private Sector, Non Governmental Organization Sector and Government Companies in North Gaza Governorate by Main Economic Activity and Employment Size Group, 2017

ISIC	Economic Activity	فئات حجم العمالة				المجموع Total	النشاط الاقتصادي	رمز النشاط
		+20	19-10	9-5	4-1			
B	Mining and quarrying	0	0	1	0	1	التعدين واستغلال المحاجر	باء
08	Other mining and quarrying	0	0	1	0	1	الانشطة الأخرى للتعدين واستغلال المحاجر	08
C	Manufacturing	22	39	128	629	818	الصناعات التحويلية	جيم
10	Manufacture of food products	9	5	17	78	109	صناعة المنتجات الغذائية	10
11	Manufacture of beverages	0	0	1	3	4	صناعة المشروبات	11
12	Manufacture of tobacco products	0	0	0	0	0	صناعة منتجات التبغ	12
13	Manufacture of textiles	2	3	3	5	13	صناعة المنسوجات	13
14	Manufacture of wearing apparel	3	4	7	62	76	صناعة الملابس	14
15	Manufacture of leather and related products	0	0	0	2	2	صناعة الجلد والمنتجات ذات الصلة	15
16	Manufacture of wood and products of wood and cork, except furniture; Manufacture of articles of straw and plaiting materials	0	0	7	29	36	صناعة الخشب ومنتجات الخشب والفلين عدا صناعة الأثاث، صناعة الأصناف المنتجة من القش ومواد الضفر	16
17	Manufacture of paper and paper products	0	1	1	1	3	صناعة الورق ومنتجات الورق	17
18	Printing and reproduction of recorded media	0	0	2	22	24	الطباعة واستنساخ وسائط الأعلام المسجلة	18
19	Manufacture of coke and refined petroleum products	0	0	0	0	0	صناعة فحم الكوك والمنتجات النفطية المكررة	19
20	Manufacture of chemicals and chemical products	1	1	5	10	17	صناعة الكيماويات والمنتجات الكيميائية	20
21	Manufacture of basic pharmaceutical products and pharmaceutical preparations	1	0	0	0	1	صناعة المنتجات الصيدلانية الأساسية ومستحضراتها	21
22	Manufacture of rubber and plastics products	1	3	3	14	21	صناعة منتجات المطاط واللدائن	22
23	Manufacture of other non-metallic mineral products	3	14	42	44	103	صناعة منتجات المعادن اللافلزية الأخرى	23
24	Manufacture of basic metals	0	0	0	3	3	صناعة الفلزات الأساسية (صناعة المنتجات المعدنية الأساسية)	24
25	Manufacture of fabricated metal products, except machinery and equipment	2	2	18	173	195	صناعة منتجات المعادن المشكلة عدا الماكينات والمعدات	25
26	Manufacture of computer, electronic and optical products	0	0	0	0	0	صناعة الحواسيب والمنتجات الإلكترونية والبصرية	26
27	Manufacture of electrical equipment	0	1	2	1	4	صناعة المعدات الكهربائية	27

* Does not include Auxil. Activity Establishments

* لا يشمل منشآت النشاط المساند

جدول 28 (تابع): عدد المنشآت العاملة* في القطاع الخاص والقطاع الأهلي والشركات الحكومية في محافظة شمال غزة حسب النشاط الاقتصادي الرئيسي وفئات حجم العمالة، 2017
Table 28 (Cont.): Number of Operating Establishments* in the Private Sector, Non Governmental Organization Sector and Government Companies in North Gaza Governorate by Main Economic Activity and Employment Size Group, 2017

ISIC	Economic Activity	Employment Size Group فئات حجم العمالة				المجموع Total	النشاط الاقتصادي	رمز النشاط
		+20	19-10	9-5	4-1			
28	Manufacture of machinery and equipment n.e.c.	0	1	0	4	5	صناعة الآلات والمعدات غير المصنفة في موضع آخر	28
29	Manufacture of motor vehicles, trailers and semi-trailers	0	0	0	0	0	صناعة المركبات ذات المحركات والمركبات المقطورة ونصف المقطورة	29
30	Manufacture of other transport equipment	0	0	0	0	0	صناعة معدات النقل الأخرى	30
31	Manufacture of furniture	0	4	18	117	139	صناعة الأثاث	31
32	Other manufacturing	0	0	0	2	2	صناعات تحويلية أخرى	32
33	Repair and installation of machinery and equipment	0	0	2	59	61	إصلاح وتركيب الآلات والمعدات	33
D	Electricity, gas, steam and air conditioning supply	1	0	0	3	4	إمدادات الكهرباء والغاز والبخار وتكييف الهواء	دال
35	Electricity, gas, steam and air conditioning supply	1	0	0	3	4	إمدادات الكهرباء والغاز والبخار وتكييف الهواء	35
E	Water supply; sewerage, waste management and remediation activities	1	1	6	24	32	إمدادات المياه وأنشطة الصرف الصحي وإدارة النفايات ومعالجتها	هاء
36	Water collection, treatment and supply	0	1	5	18	24	تجميع و معالجة وتنقية وتوزيع المياه	36
37	Sewerage	1	0	0	0	1	الصرف الصحي	37
38	Waste collection, treatment and disposal activities; materials recovery	0	0	1	6	7	أنشطة جمع النفايات ومعالجتها وتصريفها واسترجاع المواد	38
39	Remediation activities and other waste management services	0	0	0	0	0	أنشطة المعالجة وخدمات إدارة النفايات الأخرى	39
F	Construction	0	3	11	15	29	الإنشاءات	واو
41	Construction of buildings	0	3	7	3	13	تشديد المباني	41
42	Civil engineering	0	0	3	2	5	الهندسة المدنية	42
43	Specialized construction activities	0	0	1	10	11	أنشطة التشديد المتخصصة	43
G	Wholesale and retail trade; repair of motor vehicles and motorcycles	12	37	161	4,379	4,589	تجارة الجملة والمفرد (التجزئة) وإصلاح المركبات ذات المحركات والدراجات النارية	زاي
45	Wholesale and retail trade and repair of motor vehicles and motorcycles	1	2	30	477	510	تجارة الجملة والمفرد (التجزئة) وإصلاح المركبات ذات المحركات والدراجات النارية	45
46	Wholesale trade, except of motor vehicles and motorcycles	9	18	36	105	168	تجارة الجملة عدا المركبات ذات المحركات والدراجات النارية	46
47	Retail trade, except of motor vehicles and motorcycles	2	17	95	3,797	3,911	تجارة التجزئة عدا المركبات ذات المحركات والدراجات النارية	47

جدول 28 (تابع): عدد المنشآت العاملة* في القطاع الخاص والقطاع الأهلي والشركات الحكومية في محافظة شمال غزة حسب النشاط الاقتصادي وفئات حجم العمالة، 2017
Table 28 (Cont.): Number of Operating Establishments* in the Private Sector, Non Governmental Organization Sector and Government Companies in North Gaza Governorate by Main Economic Activity and Employment Size Group, 2017

ISIC	Economic Activity	فئات حجم العمالة Employment Size Group				المجموع Total	النشاط الاقتصادي	رمز النشاط
		+20	19-10	9-5	4-1			
H	Transportation and storage	4	13	17	39	73	النقل والتخزين	حاء
49	Land transport and transport via pipelines	4	11	13	28	56	النقل البري والنقل عبر خطوط الأنابيب	49
50	Water transport	0	0	0	0	0	النقل المائي	50
51	Air transport	0	0	0	0	0	النقل الجوي	51
52	Warehousing and support activities for transportation	0	2	4	11	17	التخزين وأنشطة الدعم للنقل	52
53	Postal and courier activities	0	0	0	0	0	أنشطة البريد ونقل الرسائل والطرود	53
I	Accommodation and food service activities	4	2	29	324	359	أنشطة خدمات الإقامة والطعام	طاء
55	Accommodation	1	0	1	12	14	أنشطة الإقامة	55
56	Food and beverage service activities	3	2	28	312	345	أنشطة خدمات الاطعمة والمشروبات	56
J	Information and communication	0	3	1	32	36	المعلومات والاتصالات	ياء
58	Publishing activities	0	0	0	0	0	أنشطة النشر	58
59	Motion picture, video and television programme production, sound recording and music publishing activities	0	0	0	1	1	أنشطة إنتاج ونشر برامج التلفزيون والفيديو والأفلام السينمائية والتسجيلات الصوتية والموسيقية	59
60	Programming and broadcasting activities	0	0	0	0	0	أنشطة البرامج والبيت	60
61	Telecommunications	0	3	1	31	35	الاتصالات	61
62	Computer programming, consultancy and related activities	0	0	0	0	0	أنشطة البرمجة الحاسوبية والخبرة الاستشارية وما يتصل بها من أنشطة	62
63	Information service activities	0	0	0	0	0	أنشطة خدمات المعلومات	63
K	Financial and insurance activities	2	3	5	44	54	الأنشطة المالية وأنشطة التأمين	كاف
64	Financial service activities, except insurance and pension funding	2	3	4	2	11	أنشطة الخدمات المالية عدا التأمين وتمويل صناديق التقاعد	64
65	Insurance, reinsurance and pension funding, except compulsory social security	0	0	0	3	3	تمويل التأمين و إعادة التأمين وصناديق التقاعد عدا الضمان الاجتماعي الالزامي	65
66	Activities auxiliary to financial service and insurance activities	0	0	1	39	40	الأنشطة المساعدة لأنشطة الخدمات المالية والتأمين	66
L	Real estate activities	1	1	2	8	12	الأنشطة العقارية	لام

جدول 28 (تابع): عدد المنشآت العاملة* في القطاع الخاص والقطاع الأهلي والشركات الحكومية في محافظة شمال غزة حسب النشاط الاقتصادي الرئيسي وفئات حجم العمالة، 2017
Table 28 (Cont.): Number of Operating Establishments* in the Private Sector, Non Governmental Organization Sector and Government Companies in North Gaza Governorate by Main Economic Activity and Employment Size Group, 2017

ISIC	Economic Activity	Employment Size Group فئات حجم العمالة				المجموع Total	النشاط الاقتصادي	رمز النشاط
		+20	19-10	9-5	4-1			
68	Real estate activities	1	1	2	8	12	الأنشطة العقارية	68
M	Professional, scientific and technical activities	0	2	8	162	172	الأنشطة المهنية والعلمية والتقنية	ميم
69	Legal and accounting activities	0	0	1	97	98	الأنشطة القانونية والمحاسبية	69
70	Activities of head offices; management consultancy activities	0	0	0	1	1	انشطه المكاتب الرئيسية والخبرة الاستشارية في مجال الادارة	70
71	Architectural and engineering activities; technical testing and analysis	0	0	4	18	22	الأنشطة المعمارية والهندسية والاختبارات الفنية والتحليل	71
72	Scientific research and development	0	0	0	0	0	البحث والتطوير في المجال العلمي	72
73	Advertising and market research	0	0	0	4	4	الإعلان وبحوث السوق	73
74	Other professional, scientific and technical activities	0	2	3	38	43	الأنشطة المهنية والعلمية والتقنية الأخرى	74
75	Veterinary activities	0	0	0	4	4	الأنشطة البيطرية	75
N	Administrative and support service activities	1	0	5	128	134	أنشطة الخدمات الإدارية والخدمات المساندة	نون
77	Rental and leasing activities	0	0	4	84	88	الانشطة الاجارية	77
78	Employment activities	1	0	0	0	1	أنشطة الاستخدام	78
79	Travel agency, tour operator, reservation service and related activities	0	0	0	7	7	وكالات السفر ومنظمو الرحلات السياحية وخدمات الحجز والانشطة المتصلة بها	79
80	Security and investigation activities	0	0	0	0	0	أنشطة التحقيق والأمن	80
81	Services to buildings and landscape activities	0	0	0	0	0	أنشطة خدمات المباني وتجميل المواقع	81
82	Office administrative, office support and other business support activities	0	0	1	37	38	الانشطة الادارية للمكاتب والانشطة المساندة لها وغير ذلك من الانشطة المساندة للاعمال	82
O	Public administration and defence; compulsory social security	0	0	0	0	0	الإدارة العامة والدفاع والضمان الإجتماعي الإلزامي	سين
84	Public administration and defence; compulsory social security	0	0	0	0	0	الإدارة العامة والدفاع والضمان الإجتماعي الإلزامي	84
P	Education	12	28	99	111	250	التعليم	عين
85	Education	12	28	99	111	250	التعليم	85

جدول 28 (تابع): عدد المنشآت العاملة* في القطاع الخاص والقطاع الأهلي والشركات الحكومية في محافظة شمال غزة حسب النشاط الاقتصادي الرئيسي وفئات حجم العمالة، 2017
Table 28 (Cont.): Number of Operating Establishments* in the Private Sector, Non Governmental Organization Sector and Government Companies in North Gaza Governorate by Main Economic Activity and Employment Size Group, 2017

ISIC	Economic Activity	Employment Size Group فئات حجم العمالة				المجموع Total	النشاط الاقتصادي	رمز النشاط
		+20	19-10	9-5	4-1			
Q	Human health and social work activities	11	16	22	163	212	انشطة صحة الانسان والعمل الاجتماعي	فء
86	Human health activities	10	3	5	149	167	الانشطة في مجال صحة الإنسان	86
87	Residential care activities	0	1	1	1	3	أنشطة الرعاية مع الإقامة	87
88	Social work activities without accommodation	1	12	16	13	42	أنشطة العمل الاجتماعي بدون إقامة	88
R	Arts, entertainment and recreation	1	6	17	144	168	الفنون والترفيه والتسليّة	صاد
90	Creative, arts and entertainment activities	0	0	0	1	1	الانشطة الابداعية والفنون وانشطة الترفيه	90
91	Libraries, archives, museums and other cultural activities	0	1	1	1	3	أنشطة المكتبات والمحفوظات والمتاحف والأنشطة الثقافية الأخرى)	91
93	Sports activities and amusement and recreation activities	1	5	16	142	164	الانشطة الرياضية وانشطة الترفيه والتسليّة	93
S	Other service activities	3	21	41	1,019	1,084	انشطة الخدمات الأخرى	قاف
94	Activities of membership organizations	3	19	22	44	88	أنشطة المنظمات ذات العضوية	94
95	Repair of computers and personal and household goods	0	0	3	332	335	إصلاح أجهزة الحاسوب والسلع الشخصية والمنزلية	95
96	Other personal service activities	0	2	16	643	661	أنشطة الخدمات الشخصية الأخرى	96
T	Activities of households as employers; undifferentiated goods- and services-producing activities of households for own use	0	0	0	0	0	أنشطة الأسر المعيشية التي تستخدم أفراداً وانشطة الاسر المعيشية في انتاج سلع وخدمات لاستخدامها الخاص	راء
97	Activities of households as employers of domestic personnel	0	0	0	0	0	أنشطة الاسر المعيشية التي تستخدم افراداً للعمل المنزلي	97
U	Activities of extraterritorial organizations and bodies	0	0	0	1	1	انشطة المنظمات والهيئات غير الإقليمية غير الخاضعة للولاية الوطنية	شين
99	Activities of extraterritorial organizations and bodies	0	0	0	1	1	انشطة المنظمات والهيئات التي تتجاوز الحدود الإقليمية غير الخاضعة للولاية الوطنية	99
	Not stated	0	0	0	0	0	غير مبين	
	Total	75	175	553	7,225	8,028	المجموع	

* Does not include Auxil. Activity Establishments

* لا يشمل منشآت النشاط المساند

جدول 29: عدد المنشآت العاملة* في القطاع الخاص والقطاع الأهلي والشركات الحكومية في محافظة غزة حسب النشاط الاقتصادي الرئيسي وفئات حجم العمالة، 2017

Table 29: Number of Operating Establishments* in the Private Sector, Non Governmental Organization Sector and Government Companies in Gaza Governorate by Main Economic Activity and Employment Size Group, 2017

ISIC	Economic Activity	فئات حجم العمالة				المجموع Total	النشاط الاقتصادي	رمز النشاط
		+20	19-10	9-5	4-1			
B	Mining and quarrying	0	3	6	9	18	التعدين واستغلال المحاجر	باء
08	Other mining and quarrying	0	3	6	9	18	الانشطة الاخرى للتعدين واستغلال المحاجر	08
C	Manufacturing	61	110	254	1,333	1,758	الصناعات التحويلية	جيم
10	Manufacture of food products	13	28	45	172	258	صناعة المنتجات الغذائية	10
11	Manufacture of beverages	4	3	0	2	9	صناعة المشروبات	11
12	Manufacture of tobacco products	0	0	0	0	0	صناعة منتجات التبغ	12
13	Manufacture of textiles	0	2	4	26	32	صناعة المنسوجات	13
14	Manufacture of wearing apparel	15	15	25	144	199	صناعة الملابس	14
15	Manufacture of leather and related products	0	0	1	9	10	صناعة الجلد والمنتجات ذات الصلة	15
16	Manufacture of wood and products of wood and cork, except furniture; Manufacture of articles of straw and plaiting materials	1	1	8	34	44	صناعة الخشب ومنتجات الخشب والفلين عدا صناعة الأثاث، صناعة الأصناف المنتجة من القش ومواد الضفر	16
17	Manufacture of paper and paper products	1	2	3	4	10	صناعة الورق ومنتجات الورق	17
18	Printing and reproduction of recorded media	2	9	9	100	120	الطباعة واستنساخ وسائط الأعلام المسجلة	18
19	Manufacture of coke and refined petroleum products	0	0	0	0	0	صناعة فحم الكوك والمنتجات النفطية المكررة	19
20	Manufacture of chemicals and chemical products	0	0	5	9	14	صناعة الكيماويات والمنتجات الكيماوية	20
21	Manufacture of basic pharmaceutical products and pharmaceutical preparations	0	0	0	0	0	صناعة المنتجات الصيدلانية الأساسية ومستحضراتها	21
22	Manufacture of rubber and plastics products	1	3	2	9	15	صناعة منتجات المطاط واللدائن	22
23	Manufacture of other non-metallic mineral products	10	16	51	94	171	صناعة منتجات المعادن اللافلزية الأخرى	23
24	Manufacture of basic metals	0	0	1	1	2	صناعة الفلزات الأساسية (صناعة المنتجات المعدنية الأساسية)	24
25	Manufacture of fabricated metal products, except machinery and equipment	6	12	38	358	414	صناعة منتجات المعادن المشكلة عدا الماكينات والمعدات	25
26	Manufacture of computer, electronic and optical products	0	0	1	2	3	صناعة الحواسيب والمنتجات الإلكترونية والبصرية	26
27	Manufacture of electrical equipment	0	0	4	7	11	صناعة المعدات الكهربائية	27

* Does not include Auxil. Activity Establishments

* لا يشمل منشآت النشاط المساند

جدول 29 (تابع): عدد المنشآت العاملة* في القطاع الخاص والقطاع الأهلي والشركات الحكومية في محافظة غزة حسب النشاط الاقتصادي وفئات حجم العمالة، 2017
Table 29 (Cont.): Number of Operating Establishments* in the Private Sector, Non Governmental Organization Sector and Government Companies in Gaza Governorate by Main Economic Activity and Employment Size Group, 2017

ISIC	Economic Activity	Employment Size Group فئات حجم العمالة				المجموع Total	النشاط الاقتصادي	رمز النشاط
		+20	19-10	9-5	4-1			
28	Manufacture of machinery and equipment n.e.c.	0	1	4	4	9	صناعة الآلات والمعدات غير المصنفة في موضع آخر	28
29	Manufacture of motor vehicles, trailers and semi-trailers	0	0	0	3	3	صناعة المركبات ذات المحركات والمركبات المقطورة ونصف المقطورة	29
30	Manufacture of other transport equipment	0	0	0	1	1	صناعة معدات النقل الأخرى	30
31	Manufacture of furniture	7	17	40	262	326	صناعة الأثاث	31
32	Other manufacturing	1	0	6	14	21	صناعات تحويلية أخرى	32
33	Repair and installation of machinery and equipment	0	1	7	78	86	إصلاح وتركيب الآلات والمعدات	33
D	Electricity, gas, steam and air conditioning supply	4	0	2	14	20	إمدادات الكهرباء والغاز والبخار وتكييف الهواء	دال
35	Electricity, gas, steam and air conditioning supply	4	0	2	14	20	إمدادات الكهرباء والغاز والبخار وتكييف الهواء	35
E	Water supply; sewerage, waste management and remediation activities	0	1	9	17	27	إمدادات المياه وأنشطة الصرف الصحي وإدارة النفايات ومعالجتها	هاء
36	Water collection, treatment and supply	0	1	8	16	25	تجميع و معالجة وتنقية وتوزيع المياه	36
37	Sewerage	0	0	0	0	0	الصرف الصحي	37
38	Waste collection, treatment and disposal activities; materials recovery	0	0	1	1	2	أنشطة جمع النفايات ومعالجتها وتصريفها واسترجاع المواد	38
39	Remediation activities and other waste management services	0	0	0	0	0	أنشطة المعالجة وخدمات ادارة النفايات الاخرى	39
F	Construction	12	21	41	71	145	الإنشاءات	واو
41	Construction of buildings	9	16	27	30	82	تشديد المباني	41
42	Civil engineering	2	2	2	2	8	الهندسة المدنية	42
43	Specialized construction activities	1	3	12	39	55	أنشطة التشديد المتخصصة	43
G	Wholesale and retail trade; repair of motor vehicles and motorcycles	50	123	582	9,611	10,366	تجارة الجملة والمفرد (التجزئة) وإصلاح المركبات ذات المحركات والدراجات النارية	زاي
45	Wholesale and retail trade and repair of motor vehicles and motorcycles	1	19	109	1,316	1,445	تجارة الجملة والمفرد (التجزئة) وإصلاح المركبات ذات المحركات والدراجات النارية	45
46	Wholesale trade, except of motor vehicles and motorcycles	16	33	82	325	456	تجارة الجملة عدا المركبات ذات المحركات والدراجات النارية	46
47	Retail trade, except of motor vehicles and motorcycles	33	71	391	7,970	8,465	تجارة التجزئة عدا المركبات ذات المحركات والدراجات النارية	47

جدول 29 (تابع): عدد المنشآت العاملة* في القطاع الخاص والقطاع الأهلي والشركات الحكومية في محافظة غزة حسب النشاط الاقتصادي وفئات حجم العمالة، 2017
Table 29 (Cont.): Number of Operating Establishments* in the Private Sector, Non Governmental Organization Sector and Government Companies in Gaza Governorate by Main Economic Activity and Employment Size Group, 2017

ISIC	Economic Activity	فئات حجم العمالة Employment Size Group				المجموع Total	النشاط الاقتصادي	رمز النشاط
		+20	19-10	9-5	4-1			
H	Transportation and storage	22	41	39	79	181	النقل والتخزين	حاء
49	Land transport and transport via pipelines	20	39	30	54	143	النقل البري والنقل عبر خطوط الأنابيب	49
50	Water transport	0	0	0	0	0	النقل المائي	50
51	Air transport	0	0	0	0	0	النقل الجوي	51
52	Warehousing and support activities for transportation	0	2	6	22	30	التخزين وأنشطة الدعم للنقل	52
53	Postal and courier activities	2	0	3	3	8	أنشطة البريد ونقل الرسائل والطرود	53
I	Accommodation and food service activities	28	39	121	725	913	أنشطة خدمات الإقامة والطعام	طاء
55	Accommodation	7	4	4	28	43	أنشطة الإقامة	55
56	Food and beverage service activities	21	35	117	697	870	أنشطه خدمات الاطعمة والمشروبات	56
J	Information and communication	30	29	68	71	198	المعلومات والاتصالات	ياء
58	Publishing activities	2	2	2	2	8	أنشطه النشر	58
59	Motion picture, video and television programme production, sound recording and music publishing activities	0	3	12	4	19	أنشطة إنتاج ونشر برامج التلفزيون والفيديو والأفلام السينمائية والتسجيلات الصوتية والموسيقية	59
60	Programming and broadcasting activities	14	9	13	4	40	أنشطه البرامج والبيث	60
61	Telecommunications	9	5	10	41	65	الاتصالات	61
62	Computer programming, consultancy and related activities	1	6	21	16	44	أنشطه البرمجة الحاسوبية والخبرة الاستشارية وما يتصل بها من أنشطة	62
63	Information service activities	4	4	10	4	22	أنشطة خدمات المعلومات	63
K	Financial and insurance activities	12	25	24	121	182	الانشطة المالية وأنشطة التأمين	كاف
64	Financial service activities, except insurance and pension funding	9	19	9	6	43	انشطة الخدمات المالية عدا التأمين وتمويل صناديق التقاعد	64
65	Insurance, reinsurance and pension funding, except compulsory social security	3	3	3	5	14	تمويل التأمين وإعادة التأمين وصناديق التقاعد عدا الضمان الاجتماعي الالزامي	65
66	Activities auxiliary to financial service and insurance activities	0	3	12	110	125	الأنشطة المساعدة لانشطة الخدمات المالية والتأمين	66
L	Real estate activities	1	3	6	59	69	الأنشطة العقارية	لام

جدول 29 (تابع): عدد المنشآت العاملة* في القطاع الخاص والقطاع الأهلي والشركات الحكومية في محافظة غزة حسب النشاط الاقتصادي الرئيسي وفئات حجم العمالة، 2017
Table 29 (Cont.): Number of Operating Establishments* in the Private Sector, Non Governmental Organization Sector and Government Companies in Gaza Governorate by Main Economic Activity and Employment Size Group, 2017

ISIC	Economic Activity	Employment Size Group فئات حجم العمالة				المجموع Total	النشاط الاقتصادي	رمز النشاط
		+20	19-10	9-5	4-1			
68	Real estate activities	1	3	6	59	69	الأنشطة العقارية	68
M	Professional, scientific and technical activities	8	26	112	499	645	الأنشطة المهنية والعلمية والتقنية	ميم
69	Legal and accounting activities	1	1	45	288	335	الأنشطة القانونية والمحاسبية	69
70	Activities of head offices; management consultancy activities	0	0	4	7	11	انشطه المكاتب الرئيسية والخبرة الاستشارية في مجال الادارة	70
71	Architectural and engineering activities; technical testing and analysis	2	11	22	53	88	الأنشطة المعمارية والهندسية والاختبارات الفنية والتحليل	71
72	Scientific research and development	3	5	9	11	28	البحث والتطوير في المجال العلمي	72
73	Advertising and market research	2	6	23	51	82	الإعلان وبحوث السوق	73
74	Other professional, scientific and technical activities	0	3	9	85	97	الأنشطة المهنية والعلمية والتقنية الأخرى	74
75	Veterinary activities	0	0	0	4	4	الأنشطة البيطرية	75
N	Administrative and support service activities	1	3	25	191	220	أنشطة الخدمات الإدارية والخدمات المساندة	نون
77	Rental and leasing activities	0	1	8	98	107	الانشطة الاجارية	77
78	Employment activities	0	0	1	1	2	أنشطة الاستخدام	78
79	Travel agency, tour operator, reservation service and related activities	0	1	8	47	56	وكالات السفر ومنظمو الرحلات السياحية وخدمات الحجز والانشطة المتصلة بها	79
80	Security and investigation activities	1	1	0	2	4	أنشطة التحقيق والأمن	80
81	Services to buildings and landscape activities	0	0	1	2	3	أنشطة خدمات المباني وتجميل المواقع	81
82	Office administrative, office support and other business support activities	0	0	7	41	48	الانشطة الادارية للمكاتب والانشطة المساندة لها وغير ذلك من الانشطة المساندة للاعمال	82
O	Public administration and defence; compulsory social security	0	0	2	4	6	الإدارة العامة والدفاع والضمان الإجتماعي الإلزامي	سين
84	Public administration and defence; compulsory social security	0	0	2	4	6	الإدارة العامة والدفاع والضمان الإجتماعي الإلزامي	84
P	Education	53	65	191	352	661	التعليم	عين
85	Education	53	65	191	352	661	التعليم	85

جدول 29 (تابع): عدد المنشآت العاملة* في القطاع الخاص والقطاع الأهلي والشركات الحكومية في محافظة غزة حسب النشاط الاقتصادي وفئات حجم العمالة، 2017
Table 29 (Cont.): Number of Operating Establishments* in the Private Sector, Non Governmental Organization Sector and Government Companies in Gaza Governorate by Main Economic Activity and Employment Size Group, 2017

ISIC	Economic Activity	فئات حجم العمالة Employment Size Group				المجموع Total	النشاط الاقتصادي	رمز النشاط
		+20	19-10	9-5	4-1			
Q	Human health and social work activities	44	32	81	511	668	أنشطة صحة الإنسان والعمل الاجتماعي	فء
86	Human health activities	26	17	41	467	551	الأنشطة في مجال صحة الإنسان	86
87	Residential care activities	3	4	7	3	17	أنشطة الرعاية مع الإقامة	87
88	Social work activities without accommodation	15	11	33	41	100	أنشطة العمل الاجتماعي بدون إقامة	88
R	Arts, entertainment and recreation	3	11	37	242	293	الفنون والترفيه والتسليية	صاد
90	Creative, arts and entertainment activities	0	3	10	21	34	الانشطة الابداعية والفنون وانشطة الترفيه	90
91	Libraries, archives, museums and other cultural activities	0	0	0	4	4	أنشطة المكتبات والمحفوظات والمتاحف والأنشطة الثقافية الأخرى)	91
93	Sports activities and amusement and recreation activities	3	8	27	217	255	الانشطة الرياضية وانشطة الترفيه والتسليية	93
S	Other service activities	26	42	85	1,710	1,863	انشطة الخدمات الأخرى	قاف
94	Activities of membership organizations	26	37	53	102	218	أنشطة المنظمات ذات العضوية	94
95	Repair of computers and personal and household goods	0	3	6	521	530	إصلاح أجهزة الحاسوب والسلع الشخصية والمنزلية	95
96	Other personal service activities	0	2	26	1,087	1,115	أنشطة الخدمات الشخصية الأخرى	96
T	Activities of households as employers; undifferentiated goods- and services-producing activities of households for own use	0	0	0	0	0	أنشطة الأسر المعيشية التي تستخدم أفراداً وأنشطة الاسر المعيشية في انتاج سلع وخدمات لاستخدامها الخاص	راء
97	Activities of households as employers of domestic personnel	0	0	0	0	0	أنشطة الاسر المعيشية التي تستخدم أفراداً للعمل المنزلي	97
U	Activities of extraterritorial organizations and bodies	2	0	1	3	6	انشطة المنظمات والهيئات غير الإقليمية غير الخاضعة للولاية الوطنية	شين
99	Activities of extraterritorial organizations and bodies	2	0	1	3	6	انشطة المنظمات والهيئات التي تتجاوز الحدود الإقليمية غير الخاضعة للولاية الوطنية	99
	Not stated	0	0	1	4	5	غير مبين	
	Total	357	574	1,687	15,626	18,244	المجموع	

* Does not include Auxil. Activity Establishments

* لا يشمل منشآت النشاط المساند

جدول 30: عدد المنشآت العاملة* في القطاع الخاص والقطاع الأهلي والشركات الحكومية في محافظة دير البلح حسب النشاط الاقتصادي الرئيسي وفئات حجم العمالة، 2017
Table 30: Number of Operating Establishments* in the Private Sector, Non Governmental Organization Sector and Government Companies in Dier Al-Balah Governorate by Main Economic Activity and Employment Size Group, 2017

ISIC	Economic Activity	Employment Size Group فئات حجم العمالة				المجموع Total	النشاط الاقتصادي	رمز النشاط
		+20	19-10	9-5	4-1			
B	Mining and quarrying	0	0	1	2	3	التعدين واستغلال المحاجر	باء
08	Other mining and quarrying	0	0	1	2	3	الانشطة الاخرى للتعدين واستغلال المحاجر	08
C	Manufacturing	25	26	80	462	593	الصناعات التحويلية	جيم
10	Manufacture of food products	14	9	20	54	97	صناعة المنتجات الغذائية	10
11	Manufacture of beverages	0	0	0	0	0	صناعة المشروبات	11
12	Manufacture of tobacco products	0	0	0	0	0	صناعة منتجات التبغ	12
13	Manufacture of textiles	0	0	0	3	3	صناعة المنسوجات	13
14	Manufacture of wearing apparel	0	0	1	66	67	صناعة الملابس	14
15	Manufacture of leather and related products	1	0	0	3	4	صناعة الجلد والمنتجات ذات الصلة	15
16	Manufacture of wood and products of wood and cork, except furniture; Manufacture of articles of straw and plaiting materials	0	0	5	20	25	صناعة الخشب ومنتجات الخشب والفلين عدا صناعة الأثاث، صناعة الأصناف المنتجة من القش ومواد الضفر	16
17	Manufacture of paper and paper products	0	0	1	0	1	صناعة الورق ومنتجات الورق	17
18	Printing and reproduction of recorded media	0	0	3	22	25	الطباعة واستنساخ وسائط الاعلام المسجلة	18
19	Manufacture of coke and refined petroleum products	0	0	0	0	0	صناعة فحم الكوك والمنتجات النفطية المكررة	19
20	Manufacture of chemicals and chemical products	1	0	0	4	5	صناعة الكيماويات والمنتجات الكيماوية	20
21	Manufacture of basic pharmaceutical products and pharmaceutical preparations	0	1	0	0	1	صناعة المنتجات الصيدلانية الاساسية ومستحضراتها	21
22	Manufacture of rubber and plastics products	1	3	4	4	12	صناعة منتجات المطاط واللدائن	22
23	Manufacture of other non-metallic mineral products	7	11	29	49	96	صناعة منتجات المعادن اللافلزية الأخرى	23
24	Manufacture of basic metals	0	0	0	0	0	صناعة الفلزات الاساسية (صناعة المنتجات المعدنية الأساسية)	24
25	Manufacture of fabricated metal products, except machinery and equipment	0	0	8	136	144	صناعة منتجات المعادن المشكلة عدا الماكينات والمعدات	25
26	Manufacture of computer, electronic and optical products	0	0	0	0	0	صناعة الحواسيب والمنتجات الإلكترونية والبصرية	26
27	Manufacture of electrical equipment	0	0	0	0	0	صناعة المعدات الكهربائية	27

* Does not include Auxil. Activity Establishments

* لا يشمل منشآت النشاط المساند

جدول 30 (تابع): عدد المنشآت العاملة* في القطاع الخاص والقطاع الأهلي والشركات الحكومية في محافظة دير البلح حسب النشاط الاقتصادي الرئيسي وفئات حجم العمالة، 2017
Table 30 (Cont.): Number of Operating Establishments* in the Private Sector, Non Governmental Organization Sector and Government Companies in Dier Al-Balah Governorate by Main Economic Activity and Employment Size Group, 2017

ISIC	Economic Activity	Employment Size Group فئات حجم العمالة				المجموع Total	النشاط الاقتصادي	رمز النشاط
		+20	19-10	9-5	4-1			
28	Manufacture of machinery and equipment n.e.c.	0	0	0	1	1	صناعة الآلات والمعدات غير المصنفة في موضع آخر	28
29	Manufacture of motor vehicles, trailers and semi-trailers	0	0	0	0	0	صناعة المركبات ذات المحركات والمركبات المقطورة ونصف المقطورة	29
30	Manufacture of other transport equipment	0	0	0	0	0	صناعة معدات النقل الأخرى	30
31	Manufacture of furniture	1	2	8	70	81	صناعة الأثاث	31
32	Other manufacturing	0	0	0	2	2	صناعات تحويلية أخرى	32
33	Repair and installation of machinery and equipment	0	0	1	28	29	إصلاح وتركيب الآلات والمعدات	33
D	Electricity, gas, steam and air conditioning supply	2	0	1	3	6	إمدادات الكهرباء والغاز والبخار وتكييف الهواء	دال
35	Electricity, gas, steam and air conditioning supply	2	0	1	3	6	إمدادات الكهرباء والغاز والبخار وتكييف الهواء	35
E	Water supply; sewerage, waste management and remediation activities	0	0	2	9	11	إمدادات المياه وانشطة الصرف الصحي وإدارة النفايات ومعالجتها	هاء
36	Water collection, treatment and supply	0	0	1	9	10	تجميع و معالجة وتنقية وتوزيع المياه	36
37	Sewerage	0	0	1	0	1	الصرف الصحي	37
38	Waste collection, treatment and disposal activities; materials recovery	0	0	0	0	0	انشطة جمع النفايات ومعالجتها وتصريفها واسترجاع المواد	38
39	Remediation activities and other waste management services	0	0	0	0	0	أنشطة المعالجة وخدمات ادارة النفايات الاخرى	39
F	Construction	5	6	4	20	35	الانشاءات	واو
41	Construction of buildings	3	4	1	9	17	تشبيد المباني	41
42	Civil engineering	1	2	0	1	4	الهندسة المدنية	42
43	Specialized construction activities	1	0	3	10	14	أنشطة التشبيد المتخصصة	43
G	Wholesale and retail trade; repair of motor vehicles and motorcycles	4	14	101	3,222	3,341	تجارة الجملة والمفرد (التجزئة) وإصلاح المركبات ذات المحركات والدراجات النارية	زاي
45	Wholesale and retail trade and repair of motor vehicles and motorcycles	0	0	10	380	390	تجارة الجملة والمفرد (التجزئة) وإصلاح المركبات ذات المحركات والدراجات النارية	45
46	Wholesale trade, except of motor vehicles and motorcycles	2	4	17	48	71	تجارة الجملة عدا المركبات ذات المحركات والدراجات النارية	46
47	Retail trade, except of motor vehicles and motorcycles	2	10	74	2,794	2,880	تجارة التجزئة عدا المركبات ذات المحركات والدراجات النارية	47

جدول 30 (تابع): عدد المنشآت العاملة* في القطاع الخاص والقطاع الأهلي والشركات الحكومية في محافظة دير البلح حسب النشاط الاقتصادي الرئيسي وفئات حجم العمالة، 2017
Table 30 (Cont.): Number of Operating Establishments* in the Private Sector, Non Governmental Organization Sector and Government Companies in Dier Al-Balah Governorate by Main Economic Activity and Employment Size Group, 2017

ISIC	Economic Activity	Employment Size Group فئات حجم العمالة				المجموع Total	النشاط الاقتصادي	رمز النشاط
		+20	19-10	9-5	4-1			
H	Transportation and storage	0	15	10	20	45	النقل والتخزين	حاء
49	Land transport and transport via pipelines	0	14	8	19	41	النقل البري والنقل عبر خطوط الأنابيب	49
50	Water transport	0	0	0	0	0	النقل المائي	50
51	Air transport	0	0	0	0	0	النقل الجوي	51
52	Warehousing and support activities for transportation	0	1	2	1	4	التخزين وأنشطة الدعم للنقل	52
53	Postal and courier activities	0	0	0	0	0	أنشطة البريد ونقل الرسائل والطرود	53
I	Accommodation and food service activities	1	9	30	293	333	أنشطة خدمات الإقامة والطعام	طاء
55	Accommodation	0	0	1	40	41	أنشطة الإقامة	55
56	Food and beverage service activities	1	9	29	253	292	أنشطته خدمات الاطعمة والمشروبات	56
J	Information and communication	2	1	3	31	37	المعلومات والاتصالات	باء
58	Publishing activities	0	0	0	0	0	أنشطته النشر	58
59	Motion picture, video and television programme production, sound recording and music publishing activities	0	0	0	0	0	أنشطة إنتاج ونشر برامج التلفزيون والفيديو والأفلام السينمائية والتسجيلات الصوتية والموسيقية	59
60	Programming and broadcasting activities	1	0	0	0	1	أنشطته البرامج والبيت	60
61	Telecommunications	1	1	3	30	35	الاتصالات	61
62	Computer programming, consultancy and related activities	0	0	0	1	1	أنشطته البرمجة الحاسوبية والخبرة الاستشارية وما يتصل بها من أنشطة	62
63	Information service activities	0	0	0	0	0	أنشطة خدمات المعلومات	63
K	Financial and insurance activities	3	2	6	40	51	الانشطة المالية وأنشطة التأمين	كاف
64	Financial service activities, except insurance and pension funding	3	2	5	1	11	أنشطة الخدمات المالية عدا التأمين وتمويل صناديق التقاعد	64
65	Insurance, reinsurance and pension funding, except compulsory social security	0	0	0	4	4	تمويل التأمين و اعادة التأمين وصناديق التقاعد عدا الضمان الاجتماعي الالزامي	65
66	Activities auxiliary to financial service and insurance activities	0	0	1	35	36	الأنشطة المساعدة لانشطة الخدمات المالية والتأمين	66
L	Real estate activities	0	0	0	7	7	الأنشطة العقارية	لام

جدول 30 (تابع): عدد المنشآت العاملة* في القطاع الخاص والقطاع الأهلي والشركات الحكومية في محافظة دير البلح حسب النشاط الاقتصادي الرئيسي وفئات حجم العمالة، 2017
Table 30 (Cont.): Number of Operating Establishments* in the Private Sector, Non Governmental Organization Sector and Government Companies in Dier Al-Balah Governorate by Main Economic Activity and Employment Size Group, 2017

ISIC	Economic Activity	Employment Size Group فئات حجم العمالة				المجموع Total	النشاط الاقتصادي	رمز النشاط
		+20	19-10	9-5	4-1			
68	Real estate activities	0	0	0	7	7	الأنشطة العقارية	68
M	Professional, scientific and technical activities	1	1	5	146	153	الأنشطة المهنية والعلمية والتقنية	ميم
69	Legal and accounting activities	0	0	0	87	87	الأنشطة القانونية والمحاسبية	69
70	Activities of head offices; management consultancy activities	0	0	0	0	0	انشطه المكاتب الرئيسية والخبرة الاستشارية في مجال الادارة	70
71	Architectural and engineering activities; technical testing and analysis	1	0	3	9	13	الأنشطة المعمارية والهندسية والاختبارات الفنية والتحليل	71
72	Scientific research and development	0	0	0	1	1	البحث والتطوير في المجال العلمي	72
73	Advertising and market research	0	1	0	5	6	الإعلان وبحوث السوق	73
74	Other professional, scientific and technical activities	0	0	2	38	40	الأنشطة المهنية والعلمية والتقنية الأخرى	74
75	Veterinary activities	0	0	0	6	6	الأنشطة البيطرية	75
N	Administrative and support service activities	1	1	3	84	89	أنشطة الخدمات الإدارية والخدمات المساندة	نون
77	Rental and leasing activities	0	1	2	61	64	الأنشطة الإيجارية	77
78	Employment activities	0	0	0	0	0	أنشطة الاستخدام	78
79	Travel agency, tour operator, reservation service and related activities	0	0	0	8	8	وكالات السفر ومنظمو الرحلات السياحية وخدمات الحجز والأنشطة المتصلة بها	79
80	Security and investigation activities	0	0	0	0	0	أنشطة التحقيق والأمن	80
81	Services to buildings and landscape activities	0	0	0	0	0	أنشطة خدمات المباني وتجميل المواقع	81
82	Office administrative, office support and other business support activities	1	0	1	15	17	الأنشطة الإدارية للمكاتب والأنشطة المساندة لها وغير ذلك من الأنشطة المساندة للأعمال	82
O	Public administration and defence; compulsory social security	0	1	0	0	1	الإدارة العامة والدفاع والضمان الإجتماعي الإلزامي	سين
84	Public administration and defence; compulsory social security	0	1	0	0	1	الإدارة العامة والدفاع والضمان الإجتماعي الإلزامي	84
P	Education	7	16	73	178	274	التعليم	عين
85	Education	7	16	73	178	274	التعليم	85

جدول 30 (تابع): عدد المنشآت العاملة* في القطاع الخاص والقطاع الأهلي والشركات الحكومية في محافظة دير البلح حسب النشاط الاقتصادي الرئيسي وفئات حجم العمالة، 2017
Table 30 (Cont.): Number of Operating Establishments* in the Private Sector, Non Governmental Organization Sector and Government Companies in Dier Al-Balah Governorate by Main Economic Activity and Employment Size Group, 2017

ISIC	Economic Activity	Employment Size Group فئات حجم العمالة				المجموع Total	النشاط الاقتصادي	رمز النشاط
		+20	19-10	9-5	4-1			
Q	Human health and social work activities	11	15	14	188	228	انشطة صحة الانسان والعمل الاجتماعي	فء
86	Human health activities	4	7	4	165	180	الأنشطة في مجال صحة الإنسان	86
87	Residential care activities	1	1	2	0	4	أنشطة الرعاية مع الإقامة	87
88	Social work activities without accommodation	6	7	8	23	44	أنشطة العمل الاجتماعي بدون إقامة	88
R	Arts, entertainment and recreation	1	3	14	111	129	الفنون والترفيه والتسليّة	صاد
90	Creative, arts and entertainment activities	0	1	2	2	5	الانشطة الابداعية والفنون وانشطة الترفيه	90
91	Libraries, archives, museums and other cultural activities	0	0	0	0	0	أنشطة المكتبات والمحفوظات والمتاحف والأنشطة الثقافية الأخرى)	91
93	Sports activities and amusement and recreation activities	1	2	12	109	124	الانشطة الرياضية وانشطة الترفيه والتسليّة	93
S	Other service activities	6	15	35	870	926	انشطة الخدمات الأخرى	قاف
94	Activities of membership organizations	6	15	28	18	67	أنشطة المنظمات ذات العضوية	94
95	Repair of computers and personal and household goods	0	0	1	273	274	إصلاح أجهزة الحاسوب والسلع الشخصية والمنزلية	95
96	Other personal service activities	0	0	6	579	585	أنشطة الخدمات الشخصية الأخرى	96
T	Activities of households as employers; undifferentiated goods- and services-producing activities of households for own use	0	0	0	0	0	أنشطة الأسر المعيشية التي تستخدم أفراداً وانشطة الاسر المعيشية في انتاج سلع وخدمات لاستخدامها الخاص	راء
97	Activities of households as employers of domestic personnel	0	0	0	0	0	أنشطة الاسر المعيشية التي تستخدم افراداً للعمل المنزلي	97
U	Activities of extraterritorial organizations and bodies	1	0	0	1	2	انشطة المنظمات والهيئات غير الإقليمية غير الخاضعة للولاية الوطنية	شين
99	Activities of extraterritorial organizations and bodies	1	0	0	1	2	انشطة المنظمات والهيئات التي تتجاوز الحدود الإقليمية غير الخاضعة للولاية الوطنية	99
	Not stated	0	0	0	0	0	غير مبين	
	Total	70	125	382	5,687	6,264	المجموع	

* Does not include Auxil. Activity Establishments

* لا يشمل منشآت النشاط المساند

جدول 31: عدد المنشآت العاملة* في القطاع الخاص والقطاع الأهلي والشركات الحكومية في محافظة خانيونس حسب النشاط الاقتصادي الرئيسي وفئات حجم العمالة، 2017
Table 31: Number of Operating Establishments* in the Private Sector, Non Governmental Organization Sector and Government Companies in Khan Yunis Governorate by Main Economic Activity and Employment Size Group, 2017

ISIC	Economic Activity	فئات حجم العمالة Employment Size Group				المجموع Total	النشاط الاقتصادي	رمز النشاط
		+20	19-10	9-5	4-1			
B	Mining and quarrying	0	0	0	1	1	التعدين واستغلال المحاجر	باء
08	Other mining and quarrying	0	0	0	1	1	الانشطة الاخرى للتعدين واستغلال المحاجر	08
C	Manufacturing	7	30	101	688	826	الصناعات التحويلية	جيم
10	Manufacture of food products	3	9	16	93	121	صناعة المنتجات الغذائية	10
11	Manufacture of beverages	0	0	2	1	3	صناعة المشروبات	11
12	Manufacture of tobacco products	0	0	0	0	0	صناعة منتجات التبغ	12
13	Manufacture of textiles	0	0	1	0	1	صناعة المنسوجات	13
14	Manufacture of wearing apparel	0	0	3	74	77	صناعة الملابس	14
15	Manufacture of leather and related products	0	0	0	1	1	صناعة الجلد والمنتجات ذات الصلة	15
16	Manufacture of wood and products of wood and cork, except furniture; Manufacture of articles of straw and plaiting materials	0	1	4	53	58	صناعة الخشب ومنتجات الخشب والفلين عدا صناعة الأثاث، صناعة الأصناف المنتجة من القش ومواد الضفر	16
17	Manufacture of paper and paper products	0	0	0	0	0	صناعة الورق ومنتجات الورق	17
18	Printing and reproduction of recorded media	0	0	2	38	40	الطباعة واستنساخ وسائط الأعلام المسجلة	18
19	Manufacture of coke and refined petroleum products	0	0	0	0	0	صناعة فحم الكوك والمنتجات النفطية المكررة	19
20	Manufacture of chemicals and chemical products	0	0	1	3	4	صناعة الكيماويات والمنتجات الكيماوية	20
21	Manufacture of basic pharmaceutical products and pharmaceutical preparations	0	0	0	0	0	صناعة المنتجات الصيدلانية الأساسية ومستحضراتها	21
22	Manufacture of rubber and plastics products	0	0	5	15	20	صناعة منتجات المطاط واللدائن	22
23	Manufacture of other non-metallic mineral products	2	17	40	67	126	صناعة منتجات المعادن اللافلزية الأخرى	23
24	Manufacture of basic metals	0	0	1	2	3	صناعة الفلزات الأساسية (صناعة المنتجات المعدنية الأساسية)	24
25	Manufacture of fabricated metal products, except machinery and equipment	0	0	7	205	212	صناعة منتجات المعادن المشكلة عدا الماكينات والمعدات	25
26	Manufacture of computer, electronic and optical products	0	0	0	0	0	صناعة الحواسيب والمنتجات الإلكترونية والبصرية	26
27	Manufacture of electrical equipment	0	1	0	1	2	صناعة المعدات الكهربائية	27

* Does not include Auxil. Activity Establishments

* لا يشمل منشآت النشاط المساند

جدول 31 (تابع): عدد المنشآت العاملة* في القطاع الخاص والقطاع الأهلي والشركات الحكومية في محافظة خانيونس حسب النشاط الاقتصادي الرئيسي وفئات حجم العمالة، 2017
Table 31 (Cont.): Number of Operating Establishments* in the Private Sector, Non Governmental Organization Sector and Government Companies in Khan Yunis Governorate by Main Economic Activity and Employment Size Group, 2017

ISIC	Economic Activity	فئات حجم العمالة Employment Size Group				المجموع Total	النشاط الاقتصادي	رمز النشاط
		+20	19-10	9-5	4-1			
28	Manufacture of machinery and equipment n.e.c.	0	0	1	4	5	صناعة الآلات والمعدات غير المصنفة في موضع آخر	28
29	Manufacture of motor vehicles, trailers and semi-trailers	0	0	0	0	0	صناعة المركبات ذات المحركات والمركبات المقطورة ونصف المقطورة	29
30	Manufacture of other transport equipment	0	0	0	0	0	صناعة معدات النقل الأخرى	30
31	Manufacture of furniture	1	0	15	88	104	صناعة الأثاث	31
32	Other manufacturing	1	2	0	1	4	صناعات تحويلية أخرى	32
33	Repair and installation of machinery and equipment	0	0	3	42	45	إصلاح وتركيب الآلات والمعدات	33
D	Electricity, gas, steam and air conditioning supply	1	0	0	2	3	إمدادات الكهرباء والغاز والبخار وتكييف الهواء	دال
35	Electricity, gas, steam and air conditioning supply	1	0	0	2	3	إمدادات الكهرباء والغاز والبخار وتكييف الهواء	35
E	Water supply; sewerage, waste management and remediation activities	0	1	5	58	64	إمدادات المياه وانشطة الصرف الصحي وإدارة النفايات ومعالجتها	هاء
36	Water collection, treatment and supply	0	0	2	54	56	تجميع و معالجة وتنقية وتوزيع المياه	36
37	Sewerage	0	0	0	0	0	الصرف الصحي	37
38	Waste collection, treatment and disposal activities; materials recovery	0	1	3	4	8	انشطة جمع النفايات ومعالجتها وتصريفها واسترجاع المواد	38
39	Remediation activities and other waste management services	0	0	0	0	0	أنشطة المعالجة وخدمات ادارة النفايات الاخرى	39
F	Construction	4	7	10	22	43	الانشاءات	واو
41	Construction of buildings	2	3	8	4	17	تشديد المباني	41
42	Civil engineering	2	4	1	1	8	الهندسة المدنية	42
43	Specialized construction activities	0	0	1	17	18	أنشطة التشديد المتخصصة	43
G	Wholesale and retail trade; repair of motor vehicles and motorcycles	4	17	125	4,643	4,789	تجارة الجملة والمفرد (التجزئة) وإصلاح المركبات ذات المحركات والدراجات النارية	زاي
45	Wholesale and retail trade and repair of motor vehicles and motorcycles	0	0	16	549	565	تجارة الجملة والمفرد (التجزئة) وإصلاح المركبات ذات المحركات والدراجات النارية	45
46	Wholesale trade, except of motor vehicles and motorcycles	0	3	28	123	154	تجارة الجملة عدا المركبات ذات المحركات والدراجات النارية	46
47	Retail trade, except of motor vehicles and motorcycles	4	14	81	3,971	4,070	تجارة التجزئة عدا المركبات ذات المحركات والدراجات النارية	47

جدول 31 (تابع): عدد المنشآت العاملة* في القطاع الخاص والقطاع الأهلي والشركات الحكومية في محافظة خانيونس حسب النشاط الاقتصادي الرئيسي وفئات حجم العمالة، 2017
Table 31 (Cont.): Number of Operating Establishments* in the Private Sector, Non Governmental Organization Sector and Government Companies in Khan Yunis Governorate by Main Economic Activity and Employment Size Group, 2017

ISIC	Economic Activity	فئات حجم العمالة Employment Size Group				المجموع Total	النشاط الاقتصادي	رمز النشاط
		+20	19-10	9-5	4-1			
H	Transportation and storage	0	3	10	31	44	النقل والتخزين	حاء
49	Land transport and transport via pipelines	0	3	7	18	28	النقل البري والنقل عبر خطوط الأنابيب	49
50	Water transport	0	0	0	0	0	النقل المائي	50
51	Air transport	0	0	0	0	0	النقل الجوي	51
52	Warehousing and support activities for transportation	0	0	3	13	16	التخزين وأنشطة الدعم للنقل	52
53	Postal and courier activities	0	0	0	0	0	أنشطة البريد ونقل الرسائل والطرود	53
I	Accommodation and food service activities	0	5	34	414	453	أنشطة خدمات الإقامة والطعام	طاء
55	Accommodation	0	0	1	10	11	أنشطة الإقامة	55
56	Food and beverage service activities	0	5	33	404	442	أنشطة خدمات الاطعمة والمشروبات	56
J	Information and communication	1	2	2	45	50	المعلومات والاتصالات	ياء
58	Publishing activities	0	0	0	0	0	أنشطة النشر	58
59	Motion picture, video and television programme production, sound recording and music publishing activities	0	0	0	0	0	أنشطة إنتاج ونشر برامج التليفزيون والفيديو والأفلام السينمائية والتسجيلات الصوتية والموسيقية	59
60	Programming and broadcasting activities	0	0	0	0	0	أنشطة البرامج والبيث	60
61	Telecommunications	1	2	0	42	45	الاتصالات	61
62	Computer programming, consultancy and related activities	0	0	2	3	5	أنشطة البرمجة الحاسوبية والخبرة الاستشارية وما يتصل بها من أنشطة	62
63	Information service activities	0	0	0	0	0	أنشطة خدمات المعلومات	63
K	Financial and insurance activities	2	4	11	53	70	الأنشطة المالية وأنشطة التأمين	كاف
64	Financial service activities, except insurance and pension funding	2	4	10	3	19	أنشطة الخدمات المالية عدا التأمين وتمويل صناديق التقاعد	64
65	Insurance, reinsurance and pension funding, except compulsory social security	0	0	0	3	3	تمويل التأمين و اعادة التأمين وصناديق التقاعد عدا الضمان الاجتماعي الالزامي	65
66	Activities auxiliary to financial service and insurance activities	0	0	1	47	48	الأنشطة المساعدة لأنشطة الخدمات المالية والتأمين	66

جدول 31 (تابع): عدد المنشآت العاملة* في القطاع الخاص والقطاع الأهلي والشركات الحكومية في محافظة خانيونس حسب النشاط الاقتصادي الرئيسي وفئات حجم العمالة، 2017
Table 31 (Cont.): Number of Operating Establishments* in the Private Sector, Non Governmental Organization Sector and Government Companies in Khan Yunis Governorate by Main Economic Activity and Employment Size Group, 2017

ISIC	Economic Activity	Employment Size Group فئات حجم العمالة				المجموع Total	النشاط الاقتصادي	رمز النشاط
		+20	19-10	9-5	4-1			
L	Real estate activities	0	0	0	9	9	الأنشطة العقارية	لام
68	Real estate activities	0	0	0	9	9	الأنشطة العقارية	68
M	Professional, scientific and technical activities	0	0	11	185	196	الأنشطة المهنية والعلمية والتقنية	ميم
69	Legal and accounting activities	0	0	2	107	109	الأنشطة القانونية والمحاسبية	69
70	Activities of head offices; management consultancy activities	0	0	1	0	1	انشطة المكاتب الرئيسية والخبرة الاستشارية في مجال الادارة	70
71	Architectural and engineering activities; technical testing and analysis	0	0	3	26	29	الأنشطة المعمارية والهندسية والاختبارات الفنية والتحليل	71
72	Scientific research and development	0	0	0	0	0	البحث والتطوير في المجال العلمي	72
73	Advertising and market research	0	0	3	7	10	الإعلان وبحوث السوق	73
74	Other professional, scientific and technical activities	0	0	2	37	39	الأنشطة المهنية والعلمية والتقنية الأخرى	74
75	Veterinary activities	0	0	0	8	8	الأنشطة البيطرية	75
N	Administrative and support service activities	0	0	6	112	118	أنشطة الخدمات الإدارية والخدمات المساندة	نون
77	Rental and leasing activities	0	0	6	65	71	الانشطة الاجارية	77
78	Employment activities	0	0	0	0	0	أنشطة الاستخدام	78
79	Travel agency, tour operator, reservation service and related activities	0	0	0	20	20	وكالات السفر ومنظمو الرحلات السياحية وخدمات الحجز والانشطة المتصلة بها	79
80	Security and investigation activities	0	0	0	0	0	أنشطة التحقيق والأمن	80
81	Services to buildings and landscape activities	0	0	0	1	1	أنشطة خدمات المباني وتجميل المواقع	81
82	Office administrative, office support and other business support activities	0	0	0	26	26	الانشطة الادارية للمكاتب والانشطة المساندة لها وغير ذلك من الانشطة المساندة للاعمال	82
O	Public administration and defence; compulsory social security	0	0	0	0	0	الإدارة العامة والدفاع والضمان الإجتماعي الالزامي	سين
84	Public administration and defence; compulsory social security	0	0	0	0	0	الإدارة العامة والدفاع والضمان الإجتماعي الالزامي	84
P	Education	14	29	133	187	363	التعليم	عين
85	Education	14	29	133	187	363	التعليم	85

جدول 31 (تابع): عدد المنشآت العاملة* في القطاع الخاص والقطاع الأهلي والشركات الحكومية في محافظة خانيونس حسب النشاط الاقتصادي الرئيسي وفئات حجم العمالة، 2017
Table 31 (Cont.): Number of Operating Establishments* in the Private Sector, Non Governmental Organization Sector and Government Companies in Khan Yunis Governorate by Main Economic Activity and Employment Size Group, 2017

ISIC	Economic Activity	فئات حجم العمالة Employment Size Group				المجموع Total	النشاط الاقتصادي	رمز النشاط
		+20	19-10	9-5	4-1			
Q	Human health and social work activities	10	11	16	281	318	أنشطة صحة الإنسان والعمل الاجتماعي	فاء
86	Human health activities	6	7	10	260	283	الأنشطة في مجال صحة الإنسان	86
87	Residential care activities	0	0	0	1	1	أنشطة الرعاية مع الإقامة	87
88	Social work activities without accommodation	4	4	6	20	34	أنشطة العمل الاجتماعي بدون إقامة	88
R	Arts, entertainment and recreation	1	2	9	124	136	الفنون والترفيه والتسلية	صاد
90	Creative, arts and entertainment activities	0	0	0	1	1	الأنشطة الإبداعية والفنون وأنشطة الترفيه	90
91	Libraries, archives, museums and other cultural activities	0	0	0	3	3	أنشطة المكتبات والمحفوظات والمتاحف والأنشطة الثقافية الأخرى)	91
93	Sports activities and amusement and recreation activities	1	2	9	120	132	الأنشطة الرياضية وأنشطة الترفيه والتسلية	93
S	Other service activities	11	17	34	920	982	أنشطة الخدمات الأخرى	قاف
94	Activities of membership organizations	11	14	25	59	109	أنشطة المنظمات ذات العضوية	94
95	Repair of computers and personal and household goods	0	1	3	251	255	إصلاح أجهزة الحاسوب والسلع الشخصية والمنزلية	95
96	Other personal service activities	0	2	6	610	618	أنشطة الخدمات الشخصية الأخرى	96
T	Activities of households as employers; undifferentiated goods- and services-producing activities of households for own use	0	0	0	0	0	أنشطة الأسر المعيشية التي تستخدم أفراداً وأنشطة الأسر المعيشية في إنتاج سلع وخدمات لاستخدامها الخاص	راء
97	Activities of households as employers of domestic personnel	0	0	0	0	0	أنشطة الأسر المعيشية التي تستخدم أفراداً للعمل المنزلي	97
U	Activities of extraterritorial organizations and bodies	1	1	0	0	2	أنشطة المنظمات والهيئات غير الإقليمية غير الخاضعة للولاية الوطنية	شين
99	Activities of extraterritorial organizations and bodies	1	1	0	0	2	أنشطة المنظمات والهيئات التي تتجاوز الحدود الإقليمية غير الخاضعة للولاية الوطنية	99
	Not stated	0	0	0	0	0	غير مبين	
	Total	56	129	507	7,775	8,467	المجموع	

* Does not include Auxil. Activity Establishments

* لا يشمل منشآت النشاط المساند

جدول 32: عدد المنشآت العاملة* في القطاع الخاص والقطاع الأهلي والشركات الحكومية في محافظة رفح حسب النشاط الاقتصادي الرئيسي وفئات حجم العمالة، 2017
Table 32: Number of Operating Establishments* in the Private Sector, Non Governmental Organization Sector and Government Companies in Rafah Governorate by Main Economic Activity and Employment Size Group, 2017

ISIC	Economic Activity	فئات حجم العمالة Employment Size Group				المجموع Total	النشاط الاقتصادي	رمز النشاط
		+20	19-10	9-5	4-1			
B	Mining and quarrying	0	0	0	0	0	التعدين واستغلال المحاجر	باء
08	Other mining and quarrying	0	0	0	0	0	الأنشطة الأخرى للتعدين واستغلال المحاجر	08
C	Manufacturing	6	20	61	413	500	الصناعات التحويلية	جيم
10	Manufacture of food products	0	5	18	64	87	صناعة المنتجات الغذائية	10
11	Manufacture of beverages	0	0	0	0	0	صناعة المشروبات	11
12	Manufacture of tobacco products	0	0	0	0	0	صناعة منتجات التبغ	12
13	Manufacture of textiles	0	0	0	4	4	صناعة المنسوجات	13
14	Manufacture of wearing apparel	2	0	3	60	65	صناعة الملابس	14
15	Manufacture of leather and related products	0	0	0	0	0	صناعة الجلد والمنتجات ذات الصلة	15
16	Manufacture of wood and products of wood and cork, except furniture; Manufacture of articles of straw and plaiting materials	1	0	3	17	21	صناعة الخشب ومنتجات الخشب والفلين عدا صناعة الأثاث، صناعة الأصناف المنتجة من القش ومواد الضفر	16
17	Manufacture of paper and paper products	0	0	0	0	0	صناعة الورق ومنتجات الورق	17
18	Printing and reproduction of recorded media	0	0	1	26	27	الطباعة واستنساخ وسائط الإعلام المسجلة	18
19	Manufacture of coke and refined petroleum products	0	0	0	0	0	صناعة فحم الكوك والمنتجات النفطية المكررة	19
20	Manufacture of chemicals and chemical products	0	0	1	1	2	صناعة الكيماويات والمنتجات الكيماوية	20
21	Manufacture of basic pharmaceutical products and pharmaceutical preparations	0	0	0	1	1	صناعة المنتجات الصيدلانية الأساسية ومستحضراتها	21
22	Manufacture of rubber and plastics products	0	1	0	0	1	صناعة منتجات المطاط واللدائن	22
23	Manufacture of other non-metallic mineral products	2	13	25	33	73	صناعة منتجات المعادن اللافلزية الأخرى	23
24	Manufacture of basic metals	0	0	0	1	1	صناعة الفلزات الأساسية (صناعة المنتجات المعدنية الأساسية)	24
25	Manufacture of fabricated metal products, except machinery and equipment	0	1	4	124	129	صناعة منتجات المعادن المشكلة عدا الماكينات والمعدات	25
26	Manufacture of computer, electronic and optical products	0	0	0	0	0	صناعة الحواسيب والمنتجات الإلكترونية والبصرية	26
27	Manufacture of electrical equipment	0	0	0	0	0	صناعة المعدات الكهربائية	27

* Does not include Auxil. Activity Establishments

* لا يشمل منشآت النشاط المساند

جدول 32 (تابع): عدد المنشآت العاملة* في القطاع الخاص والقطاع الأهلي والشركات الحكومية في محافظة رفح حسب النشاط الاقتصادي الرئيسي وفئات حجم العمالة، 2017
Table 32 (Cont.): Number of Operating Establishments* in the Private Sector, Non Governmental Organization Sector and Government Companies in Rafah Governorate by Main Economic Activity and Employment Size Group, 2017

ISIC	Economic Activity	Employment Size Group فئات حجم العمالة				المجموع Total	النشاط الاقتصادي	رمز النشاط
		+20	19-10	9-5	4-1			
28	Manufacture of machinery and equipment n.e.c.	0	0	0	0	0	صناعة الآلات والمعدات غير المصنفة في موضع آخر	28
29	Manufacture of motor vehicles, trailers and semi-trailers	0	0	0	0	0	صناعة المركبات ذات المحركات والمركبات المقطورة ونصف المقطورة	29
30	Manufacture of other transport equipment	0	0	0	0	0	صناعة معدات النقل الأخرى	30
31	Manufacture of furniture	1	0	4	40	45	صناعة الأثاث	31
32	Other manufacturing	0	0	0	2	2	صناعات تحويلية أخرى	32
33	Repair and installation of machinery and equipment	0	0	2	40	42	إصلاح وتركيب الآلات والمعدات	33
D	Electricity, gas, steam and air conditioning supply	1	0	1	4	6	إمدادات الكهرباء والغاز والبخار وتكييف الهواء	دال
35	Electricity, gas, steam and air conditioning supply	1	0	1	4	6	إمدادات الكهرباء والغاز والبخار وتكييف الهواء	35
E	Water supply; sewerage, waste management and remediation activities	0	0	1	18	19	إمدادات المياه وانشطة الصرف الصحي وإدارة النفايات ومعالجتها	هاء
36	Water collection, treatment and supply	0	0	1	18	19	تجميع و معالجة وتنقية وتوزيع المياه	36
37	Sewerage	0	0	0	0	0	الصرف الصحي	37
38	Waste collection, treatment and disposal activities; materials recovery	0	0	0	0	0	انشطة جمع النفايات ومعالجتها وتصريفها واسترجاع المواد	38
39	Remediation activities and other waste management services	0	0	0	0	0	أنشطة المعالجة وخدمات ادارة النفايات الاخرى	39
F	Construction	3	2	2	11	18	الانشاءات	واو
41	Construction of buildings	1	2	1	3	7	تشبيد المباني	41
42	Civil engineering	1	0	0	0	1	الهندسة المدنية	42
43	Specialized construction activities	1	0	1	8	10	أنشطة التشبيد المتخصصة	43
G	Wholesale and retail trade; repair of motor vehicles and motorcycles	2	12	70	3,282	3,366	تجارة الجملة والمفرد (التجزئة) وإصلاح المركبات ذات المحركات والدراجات النارية	زاي
45	Wholesale and retail trade and repair of motor vehicles and motorcycles	0	0	5	348	353	تجارة الجملة والمفرد (التجزئة) وإصلاح المركبات ذات المحركات والدراجات النارية	45
46	Wholesale trade, except of motor vehicles and motorcycles	1	5	8	52	66	تجارة الجملة عدا المركبات ذات المحركات والدراجات النارية	46

جدول 32 (تابع): عدد المنشآت العاملة* في القطاع الخاص والقطاع الأهلي والشركات الحكومية في محافظة رفح حسب النشاط الاقتصادي الرئيسي وفئات حجم العمالة، 2017
Table 32 (Cont.): Number of Operating Establishments* in the Private Sector, Non Governmental Organization Sector and Government Companies in Rafah Governorate by Main Economic Activity and Employment Size Group, 2017

ISIC	Economic Activity	فئات حجم العمالة Employment Size Group				المجموع Total	النشاط الاقتصادي	رمز النشاط
		+20	19-10	9-5	4-1			
47	Retail trade, except of motor vehicles and motorcycles	1	7	57	2,882	2,947	تجارة التجزئة عدا المركبات ذات المحركات والدراجات النارية	47
H	Transportation and storage	3	3	6	18	30	النقل والتخزين	حاء
49	Land transport and transport via pipelines	1	2	4	9	16	النقل البري والنقل عبر خطوط الأنابيب	49
50	Water transport	0	0	0	0	0	النقل المائي	50
51	Air transport	0	0	0	0	0	النقل الجوي	51
52	Warehousing and support activities for transportation	2	1	2	9	14	التخزين وأنشطة الدعم للنقل	52
53	Postal and courier activities	0	0	0	0	0	أنشطة البريد ونقل الرسائل والطرود	53
I	Accommodation and food service activities	0	12	36	243	291	أنشطة خدمات الإقامة والطعام	طاء
55	Accommodation	0	0	0	2	2	أنشطة الإقامة	55
56	Food and beverage service activities	0	12	36	241	289	أنشطة خدمات الاطعمة والمشروبات	56
J	Information and communication	0	1	4	24	29	المعلومات والاتصالات	ياء
58	Publishing activities	0	0	0	0	0	أنشطة النشر	58
59	Motion picture, video and television programme production, sound recording and music publishing activities	0	0	0	0	0	أنشطة إنتاج ونشر برامج التلفزيون والفيديو والأفلام السينمائية والتسجيلات الصوتية والموسيقية	59
60	Programming and broadcasting activities	0	0	0	0	0	أنشطة البرامج والبرث	60
61	Telecommunications	0	1	4	22	27	الاتصالات	61
62	Computer programming, consultancy and related activities	0	0	0	0	0	أنشطة البرمجة الحاسوبية والخبرة الاستشارية وما يتصل بها من أنشطة	62
63	Information service activities	0	0	0	2	2	أنشطة خدمات المعلومات	63
K	Financial and insurance activities	1	4	3	41	49	الأنشطة المالية وأنشطة التأمين	كاف
64	Financial service activities, except insurance and pension funding	1	4	3	0	8	أنشطة الخدمات المالية عدا التأمين وتمويل صناديق التقاعد	64
65	Insurance, reinsurance and pension funding, except compulsory social security	0	0	0	3	3	تمويل التأمين و إعادة التأمين وصناديق التقاعد عدا الضمان الاجتماعي الاالزامي	65

جدول 32 (تابع): عدد المنشآت العاملة* في القطاع الخاص والقطاع الأهلي والشركات الحكومية في محافظة رفح حسب النشاط الاقتصادي الرئيسي وفئات حجم العمالة، 2017
Table 32 (Cont.): Number of Operating Establishments* in the Private Sector, Non Governmental Organization Sector and Government Companies in Rafah Governorate by Main Economic Activity and Employment Size Group, 2017

ISIC	Economic Activity	Employment Size Group فئات حجم العمالة				المجموع Total	النشاط الاقتصادي	رمز النشاط
		+20	19-10	9-5	4-1			
66	Activities auxiliary to financial service and insurance activities	0	0	0	38	38	الأنشطة المساعدة لانشطة الخدمات المالية والتأمين	66
L	Real estate activities	0	0	2	18	20	الأنشطة العقارية	لام
68	Real estate activities	0	0	2	18	20	الأنشطة العقارية	68
M	Professional, scientific and technical activities	0	3	8	94	105	الأنشطة المهنية والعلمية والتقنية	ميم
69	Legal and accounting activities	0	1	1	60	62	الأنشطة القانونية والمحاسبية	69
70	Activities of head offices; management consultancy activities	0	1	0	0	1	انشطه المكاتب الرئيسية والخبرة الاستشارية في مجال الادارة	70
71	Architectural and engineering activities; technical testing and analysis	0	0	4	6	10	الأنشطة المعمارية والهندسية والاختبارات الفنية والتحليل	71
72	Scientific research and development	0	0	0	2	2	البحث والتطوير في المجال العلمي	72
73	Advertising and market research	0	1	1	5	7	الإعلان وبحوث السوق	73
74	Other professional, scientific and technical activities	0	0	2	15	17	الأنشطة المهنية والعلمية والتقنية الأخرى	74
75	Veterinary activities	0	0	0	6	6	الأنشطة البيطرية	75
N	Administrative and support service activities	0	0	5	86	91	أنشطة الخدمات الادارية والخدمات المساندة	نون
77	Rental and leasing activities	0	0	3	62	65	الانشطة الاجارية	77
78	Employment activities	0	0	0	0	0	أنشطة الاستخدام	78
79	Travel agency, tour operator, reservation service and related activities	0	0	1	10	11	وكالات السفر ومنظمو الرحلات السياحية وخدمات الحجز والانشطة المتصلة بها	79
80	Security and investigation activities	0	0	0	0	0	أنشطة التحقيق والأمن	80
81	Services to buildings and landscape activities	0	0	0	0	0	أنشطة خدمات المباني وتجميل المواقع	81
82	Office administrative, office support and other business support activities	0	0	1	14	15	الانشطة الادارية للمكاتب والانشطة المساندة لها وغير ذلك من الانشطة المساندة للاعمال	82
O	Public administration and defence; compulsory social security	0	1	1	0	2	الإدارة العامة والدفاع والضمان الإجتماعي الالزامي	سين
84	Public administration and defence; compulsory social security	0	1	1	0	2	الإدارة العامة والدفاع والضمان الإجتماعي الالزامي	84

جدول 32 (تابع): عدد المنشآت العاملة* في القطاع الخاص والقطاع الأهلي والشركات الحكومية في محافظة رفح حسب النشاط الاقتصادي الرئيسي وفئات حجم العمالة، 2017
Table 32 (Cont.): Number of Operating Establishments* in the Private Sector, Non Governmental Organization Sector and Government Companies in Rafah Governorate by Main Economic Activity and Employment Size Group, 2017

ISIC	Economic Activity	فئات حجم العمالة Employment Size Group				المجموع Total	النشاط الاقتصادي	رمز النشاط
		+20	19-10	9-5	4-1			
P	Education	3	20	95	123	241	التعليم	عين
85	Education	3	20	95	123	241	التعليم	85
Q	Human health and social work activities	6	9	18	135	168	أنشطة صحة الإنسان والعمل الاجتماعي	فء
86	Human health activities	3	4	9	123	139	الأنشطة في مجال صحة الإنسان	86
87	Residential care activities	0	0	1	1	2	أنشطة الرعاية مع الإقامة	87
88	Social work activities without accommodation	3	5	8	11	27	أنشطة العمل الاجتماعي بدون إقامة	88
R	Arts, entertainment and recreation	0	4	16	141	161	الفنون والترفيه والتسلية	صاد
90	Creative, arts and entertainment activities	0	0	0	3	3	الأنشطة الإبداعية والفنون وأنشطة الترفيه	90
91	Libraries, archives, museums and other cultural activities	0	0	0	1	1	أنشطة المكتبات والمحفوظات والمتاحف والأنشطة الثقافية الأخرى	91
93	Sports activities and amusement and recreation activities	0	4	16	137	157	الأنشطة الرياضية وأنشطة الترفيه والتسلية	93
S	Other service activities	1	15	32	676	724	أنشطة الخدمات الأخرى	قاف
94	Activities of membership organizations	1	15	24	24	64	أنشطة المنظمات ذات العضوية	94
95	Repair of computers and personal and household goods	0	0	2	186	188	إصلاح أجهزة الحاسوب والسلع الشخصية والمنزلية	95
96	Other personal service activities	0	0	6	466	472	أنشطة الخدمات الشخصية الأخرى	96
T	Activities of households as employers; undifferentiated goods- and services-producing activities of households for own use	0	0	0	0	0	أنشطة الأسر المعيشية التي تستخدم أفراداً وأنشطة الاسر المعيشية في انتاج سلع وخدمات لاستخدامها الخاص	راء
97	Activities of households as employers of domestic personnel	0	0	0	0	0	أنشطة الأسر المعيشية التي تستخدم أفراداً للعمل المنزلي	97
U	Activities of extraterritorial organizations and bodies	0	1	0	1	2	أنشطة المنظمات والهيئات غير الإقليمية غير الخاضعة للولاية الوطنية	شين
99	Activities of extraterritorial organizations and bodies	0	1	0	1	2	أنشطة المنظمات والهيئات التي تتجاوز الحدود الإقليمية غير الخاضعة للولاية الوطنية	99
	Not stated	0	0	0	0	0	غير مبين	
	Total	26	107	361	5,328	5,822	المجموع	

* Does not include Auxil. Activity Establishments

* لا يشمل منشآت النشاط المساند

جدول 33: عدد المنشآت العاملة والعمال في القطاع الخاص والقطاع الأهلي والشركات الحكومية في فلسطين حسب التجمع، 2017
Table 33: Number of Operating Establishments and Employed Persons in the Private Sector, Non Governmental Organization Sector and Government Companies in Palestine by Locality, 2017

Locality	No. Of Employed Persons			عدد المنشآت العاملة No. of Operating Establishments	التجمع
	إناث* Females*	ذكور* Males*	كلا الجنسين Both Sexes		
Zububa	10	52	62	40	زبوبا
Rummana	36	113	149	79	رمانة
Ti'innik	5	29	34	17	تعنك
At Tayba	12	21	33	24	الطيبة
A'rabbuna	8	3	11	10	عربونة
Al Jalama	138	155	293	74	الجلمة
Silat al Harithiya	91	323	414	236	سيلة الحارثية
A'nin	47	105	152	94	عانين
A'rрана	21	65	86	49	عرانة
Deir Ghazala	8	33	41	27	دير غزالة
Faqqu'a	59	127	186	116	فقوعة
Al Yamun	267	831	1,098	500	اليامون
Umm ar Rihan	3	48	51	34	أم الريحان
Kafr Dan	56	233	289	182	كفر دان
Khirbet 'Abdallah al Yunis	0	2	2	2	خربة عبد الله اليونس
Mashru' Beit Qad (Ash Shamali)	4	2	6	5	مشروع بيت قاد (الشمالي)
Dhafer al Malih	2	4	6	3	ظفر المالح
Barta'a ash Sharqiya	131	1,442	1,573	796	برطعة الشرقية
Al 'Araqa	15	52	67	46	العرقا
Beit Qad)Al Janubi)	15	39	54	27	بيت قاد (الجنوبي)
Tura al Gharbiya	13	38	51	19	طوره الغربية
Tura ash Sharqiya	0	3	3	2	طوره الشرقية
Al Hashimiya	11	14	25	18	الهاشمية
Nazlat ash Sheikh Zeid	29	22	51	14	نزلة الشيخ زيد
At Tarem	0	4	4	4	الطررم

جدول 33 (تابع): عدد المنشآت العاملة والعمال في القطاع الخاص والقطاع الأهلي والشركات الحكومية في فلسطين حسب التجمع، 2017
Table 33 (Cont.): Number of Operating Establishments and Employed Persons in the Private Sector, Non Governmental Organization Sector and Government Companies in Palestine by Locality, 2017

Locality	No. Of Employed Persons			عدد المنشآت العاملة No. of Operating Establishments	التجمع
	إناث* Females*	ذكور* Males*	كلا الجنسين Both Sexes		
Jenin	2,789	9,900	12,689	4,827	جنين
Jenin Camp	136	328	464	266	مخيم جنين
Jalbun	26	71	97	60	جلبون
A'ba (Al Gharbiya)	0	4	4	2	عابا (الغربية)
Khirbet al Muntar ash Sharqiya	0	12	12	2	خربة المنطار الشرقية
Kafr Qud	11	33	44	21	كفر قود
Deir Abu Da'if	109	247	356	176	دير ابو ضعيف
Birqin	93	314	407	201	برقين
Umm Dar	2	11	13	9	أم دار
Al Khuljan	0	8	8	7	الخلجان
Wad ad Dabi' ('Aba ash Sharqiya)	4	14	18	7	وادي الضبع (عابا الشرقية)
Dhaher al 'Abed	1	1	2	2	ظهر العبد
Zabda	10	57	67	22	زبدة
Ya'bad	186	948	1,134	617	يعبد
Kufeirit	38	88	126	80	كفيرت
Imreiha	0	1	1	1	إمريحة
Umm at Tut	4	22	26	19	أم التوت
Ash Shuhada (Mothalth Ash Shuhada)	13	516	529	90	الشهداء (مثلث الشهداء)
Jalqamus	1	81	82	44	جلقموس
Al Mughayyir	25	105	130	70	المغير
Al Mutilla	0	2	2	2	المطلة
Bir al Basha	0	100	100	36	بئر الباشا
Tannin	17	186	203	54	تنين
Al Hafira (Hafirat Arraba)	0	12	12	4	الحفيرة (حفيرة عرابية)
Qabatiya	307	1,830	2,137	842	قباطية

جدول 33 (تابع): عدد المنشآت العاملة والعمال في القطاع الخاص والقطاع الأهلي والشركات الحكومية في فلسطين حسب التجمع، 2017
Table 33 (Cont.): Number of Operating Establishments and Employed Persons in the Private Sector, Non Governmental Organization Sector and Government Companies in Palestine by Locality, 2017

Locality	No. Of Employed Persons			عدد المنشآت العاملة No. of Operating Establishments	التجمع
	إناث* Females*	ذكور* Males*	كلا الجنسين Both Sexes		
Ad Damayra	0	26	26	9	الضمايرة
Arraba	72	618	690	358	عراية
Telfit	310	605	915	112	تلفيت
Mirka	1	60	61	43	مركة
Wadi Du'oq	1	1	2	1	وادي دعوق
Fahma al Jadida	0	14	14	4	فحمة الجديدة
Raba	45	113	158	86	رايا
Al Mansura	1	1	2	1	المنصورة
Misliya	50	207	257	104	مسليية
Al Jarba	1	34	35	4	الجرية
Az Zababida	210	423	633	261	الزبابيدة
Fahma	22	64	86	59	فحمة
Az Zawiya	1	28	29	9	الزاوية
Kafr Ra'i	79	256	335	179	كفر راعي
Al Kufeir	0	10	10	4	الكفير
Sir	11	47	58	12	صير
A'jja	60	363	423	141	عجة
A'nza	78	75	153	49	عزة
Sanur	16	249	265	142	صانور
Ar Rama	13	67	80	15	الرامة
Meithalun	107	460	567	300	ميثلون
Al Judeida	69	220	289	163	الجديدة
Al 'Asa'asa	1	57	58	25	العصاصة
Al 'Attara	6	19	25	20	العطارة
Siris	59	167	226	132	سيريس

جدول 33 (تابع): عدد المنشآت العاملة والعمال في القطاع الخاص والقطاع الأهلي والشركات الحكومية في فلسطين حسب التجمع، 2017
Table 33 (Cont.): Number of Operating Establishments and Employed Persons in the Private Sector, Non Governmental Organization Sector and Government Companies in Palestine by Locality, 2017

Locality	No. Of Employed Persons			عدد المنشآت العاملة No. of Operating Establishments	التجمع
	إناث* Females*	ذكور* Males*	كلا الجنسين Both Sexes		
Jaba'	129	431	560	357	جبع
Al Fandaqumiya	52	260	312	150	الفندقومية
Silat adh Dhahr	39	475	514	252	سيلة الظهر
Jenin Governorate	6,186	24,001	30,187	12,871	محافظة جنين
Bardala	15	46	61	26	بردلة
'Ein el Beida	1	34	35	18	عين البيضا
Kardala	0	2	2	1	كردلة
A'qqaba	97	282	379	209	عقابا
Tayasir	19	101	120	62	تياسير
Al 'Aqaba	16	7	23	6	العقبة
Tubas & Northern Valleys	389	1,343	1,732	767	طوباس
Kashda	0	104	104	3	كشدة
Ras al Far'a	10	123	133	42	راس الفارعة
El Far'a Camp	64	177	241	166	مخيم الفارعة
Wadi al Far'a*	26	347	373	146	وادي الفارعة
Tammun	165	375	540	335	طمون
Khirbet 'Atuf	0	12	12	5	خربة عاطوف
Tubas & Northern Valleys Governorate	802	2,953	3,755	1,786	محافظة طوباس والأغوار الشمالية
A'kkaba	0	1	1	1	عكابة
Qaffin	101	438	539	299	قفين
Nazlat 'Isa	29	102	131	77	نزلة عيسى
An Nazla ash Sharqiya	2	39	41	31	النزلة الشرقية
Baqa ash Sharqiya	46	329	375	198	باقة الشرقية
An Nazla al Wusta	4	13	17	7	النزلة الوسطى
An Nazla al Gharbiya	4	14	18	11	النزلة الغربية

جدول 33 (تابع): عدد المنشآت العاملة والعمال في القطاع الخاص والقطاع الأهلي والشركات الحكومية في فلسطين حسب التجمع، 2017
Table 33 (Cont.): Number of Operating Establishments and Employed Persons in the Private Sector, Non Governmental Organization Sector and Government Companies in Palestine by Locality, 2017

Locality	No. Of Employed Persons			عدد المنشآت العاملة No. of Operating Establishments	التجمع
	إناث* Females*	ذكور* Males*	كلا الجنسين Both Sexes		
Zeita	32	85	117	73	زيتا
Seida	66	116	182	117	صيدا
'Illar	115	292	407	188	علا
A'ttil	162	735	897	379	عتيل
Deir al Ghusun	147	477	624	294	دير الغصون
Al Jarushiya	114	118	232	33	الجاروشية
Al Masqufa	1	1	2	2	المسقوفة
Bal'a	44	188	232	141	بلعا
Iktaba	28	57	85	34	إكتابا
Nur Shams Camp	50	280	330	215	مخيم نور شمس
Tulkarm Camp	81	363	444	277	مخيم طولكرم
Tulkarm	2,357	7,795	10,152	4,013	طولكرم
Anabta	259	603	862	285	عنبتا
'Izbat al Khilal	0	9	9	1	عزبة الخلال
Kafr al Labad	58	99	157	106	كفر اللبد
Kafa	1	10	11	5	كفا
'Izbat Shufa	11	119	130	29	عزبة شوفة
Ramin	15	123	138	60	رامين
Far'un	28	205	233	114	فرعون
Shufa	6	12	18	18	شوفة
Khirbet Jubara	2	6	8	4	خربة جبارة
Saffarin	5	11	16	14	سفارين
Beit Lid	66	178	244	153	بيت ليد
Ar Ras	10	32	42	13	الراس
Kafr Sur	29	243	272	62	كفر صور

جدول 33 (تابع): عدد المنشآت العاملة والعمال في القطاع الخاص والقطاع الأهلي والشركات الحكومية في فلسطين حسب التجمع، 2017
Table 33 (Cont.): Number of Operating Establishments and Employed Persons in the Private Sector, Non Governmental Organization Sector and Government Companies in Palestine by Locality, 2017

Locality	No. Of Employed Persons			عدد المنشآت العاملة No. of Operating Establishments	التجمع
	إناث* Females*	ذكور* Males*	كلا الجنسين Both Sexes		
Kur	0	56	56	5	كور
Kafr Zibad	26	181	207	33	كفر زيباد
Kafr Jammal	47	124	171	81	كفر جمال
Kafr 'Abbush	9	42	51	34	كفر عبوش
Tulkarm Governorate	3,955	13,496	17,451	7,407	محافظة طولكرم
Bazzariya	21	111	132	77	بزارية
Burqa	44	122	166	91	برقة
Yasid	38	41	79	34	ياصيد
Beit Imrin	74	251	325	153	بيت إمرين
Nisf Jubeil	7	31	38	13	نصف جبيل
Sabastiya	55	275	330	118	سبسطية
Ijnisinya	4	15	19	13	إجنسنيا
Talluza	11	81	92	36	طلوزة
An Naqura	54	25	79	32	الناقورة
Al Badhan	57	252	309	110	الباذان
Deir Sharaf	109	569	678	155	دير شرف
A'sira ash Shamaliya	152	569	721	326	عصيرة الشمالية
An Nassariya	4	58	62	37	النصارية
Zawata	13	188	201	62	زواتا
Al 'Aqrabaniya	32	6	38	8	العقربانية
Qusin	37	156	193	62	قوصين
Beit Iba	130	1,061	1,191	179	بيت إيبا
Beit Hasan	4	28	32	23	بيت حسن
Beit Wazan	21	47	68	26	بيت وزن
'Ein Beit el Ma Camp	26	133	159	92	مخيم عين بيت الماء

جدول 33 (تابع): عدد المنشآت العاملة والعمال في القطاع الخاص والقطاع الأهلي والشركات الحكومية في فلسطين حسب التجمع، 2017
Table 33 (Cont.): Number of Operating Establishments and Employed Persons in the Private Sector, Non Governmental Organization Sector and Government Companies in Palestine by Locality, 2017

Locality	No. Of Employed Persons			عدد المنشآت العاملة No. of Operating Establishments	التجمع
	إناث* Females*	ذكور* Males*	كلا الجنسين Both Sexes		
'Ein Shibli	3	4	7	6	عين شبلي
A'zmut	35	175	210	97	عزموط
Nablus	7,095	25,221	32,316	9,568	نابلس
A'skar Camp (al Qadeem)	58	319	377	202	مخيم عسكر (القديم)
A'skar Camp (al Jadeed)	27	153	180	109	مخيم عسكر (الجديد)
Deir al Hatab	38	53	91	53	دير الحطب
Sarra	38	176	214	98	صرة
Salim	121	154	275	99	سالم
Balata Camp	139	540	679	400	مخيم بلاطة
'Iraq Burin	1	10	11	7	عراق بورين
Tell	54	212	266	138	تل
Beit Dajan	26	96	122	74	بيت دجن
Rujeib	110	386	496	146	روجيب
Kafr Qallil	34	74	108	39	كفر قليل
Furush Beit Dajan	2	9	11	8	فروش بيت دجن
Madama	17	57	74	45	مادما
Burin	49	123	172	66	بورين
Beit Furik	233	493	726	364	بيت فوريك
A'sira al Qibliya	18	143	161	45	عصيرة القبلية
A'warta	52	185	237	160	عورتا
'Urif	50	151	201	106	عوريف
Odala	9	26	35	24	أودلا
Huwwara	111	999	1,110	486	حوارة
'Einabus	41	75	116	61	عينبوس
Beita	209	899	1,108	435	بيتا

جدول 33 (تابع): عدد المنشآت العاملة والعمال في القطاع الخاص والقطاع الأهلي والشركات الحكومية في فلسطين حسب التجمع، 2017
Table 33 (Cont.): Number of Operating Establishments and Employed Persons in the Private Sector, Non Governmental Organization Sector and Government Companies in Palestine by Locality, 2017

Locality	No. Of Employed Persons			عدد المنشآت العاملة No. of Operating Establishments	التجمع
	إناث* Females*	ذكور* Males*	كلا الجنسين Both Sexes		
Zeita Jamma'in	12	59	71	40	زيتا جماعين
Jamma'in	100	907	1,007	334	جماعين
Osarin	27	63	90	59	أوصرين
Aqraba	102	583	685	291	عقربا
Za'tara	0	3	3	2	زعترة
Yatma	39	115	154	88	يتما
Qabalan	175	531	706	313	قبلان
Jurish	25	53	78	34	جوريش
Qusra	50	244	294	140	قصرة
Talfit	32	102	134	78	تلفيت
As Sawiya	10	62	72	43	الساوية
Majdal Bani Fadil	26	66	92	57	مجدل بني فاضل
Al Lubban ash Sharqiya	4	66	70	55	أللبن الشرقية
Qaryut	36	106	142	81	قريوت
Jalud	3	31	34	14	جالود
A'mmuriya	4	4	8	2	عمورية
Duma	20	92	112	64	دوما
Nablus Governorate	10,128	37,839	47,967	16,178	محافظة نابلس
Falamya	22	10	32	15	فلامية
Kafr Qaddum	15	69	84	52	كفر قدوم
Jit	23	46	69	27	جيت
Baqat al Hatab	34	60	94	42	باقة الحطب
Hajja	38	239	277	103	حجة
Jayyus	50	116	166	84	جيوس
Khirbet Sir	4	10	14	8	خرية صير

جدول 33 (تابع): عدد المنشآت العاملة والعمال في القطاع الخاص والقطاع الأهلي والشركات الحكومية في فلسطين حسب التجمع، 2017
Table 33 (Cont.): Number of Operating Establishments and Employed Persons in the Private Sector, Non Governmental Organization Sector and Government Companies in Palestine by Locality, 2017

Locality	No. Of Employed Persons			عدد المنشآت العاملة No. of Operating Establishments	التجمع
	إناث* Females*	ذكور* Males*	كلا الجنسين Both Sexes		
Far'ata	9	12	21	12	فرعتا
Immatin	49	130	179	68	إماتين
Al Funduq	22	217	239	90	الفندق
Qalqiliya	1,006	4,898	5,904	2,435	قلقيلية
An Nabi Elyas	27	171	198	93	النبي إلياس
Kafr Laqif	56	181	237	48	كفر لاقف
A'rab Abu Farda	0	2	2	2	عرب أبو فردة
'Izbat at Tabib	1	51	52	7	عزبة الطبيب
Jinsafut	48	142	190	82	جنصافوط
A'zzun	119	518	637	329	عزون
A'rab ar Ramadin al Janubi	0	2	2	2	عرب الرماضين الجنوبي
'Isla	24	20	44	23	عسلة
Habla	173	351	524	196	حبله
Ras at Tira	1	4	5	3	راس الطيرة
Ras 'Atiya	27	55	82	42	راس عطية
Ad Dab'a	1	3	4	4	الضبعة
Kafr Thulth	131	202	333	145	كفر ثلاث
'Izbat Jal'ud	2	36	38	4	عزبة جلعود
Al Mudawwar	1	3	4	4	المدور
'Izbat Salman	8	46	54	18	عزبة سلمان
'Izbat al Ashqar	3	7	10	5	عزبة الأشقر
Beit Amin	13	12	25	17	بيت أمين
Sanniriya	39	103	142	76	سنيريا
A'zzun 'Atma	7	19	26	25	عزون عتمة
Qalqiliya Governorate	1,953	7,735	9,688	4,061	محافظة قلقيلية

جدول 33 (تابع): عدد المنشآت العاملة والعمال في القطاع الخاص والقطاع الأهلي والشركات الحكومية في فلسطين حسب التجمع، 2017
Table 33 (Cont.): Number of Operating Establishments and Employed Persons in the Private Sector, Non Governmental Organization Sector and Government Companies in Palestine by Locality, 2017

Locality	No. Of Employed Persons			عدد المنشآت العاملة No. of Operating Establishments	التجمع
	إناث* Females*	ذكور* Males*	كلا الجنسين Both Sexes		
Deir Istiya	55	125	180	94	دير إستيا
Qarawat Bani Hassan	71	458	529	179	قراوة بني حسان
Qira	22	35	57	29	قيرة
Kifl Haris	70	210	280	163	كفل حارس
Marda	76	75	151	53	مردا
Biddya	295	1,287	1,582	553	بديا
Haris	47	158	205	97	حارس
Yasuf	17	25	42	27	ياسوف
Mas-ha	37	690	727	190	مسحة
Iskaka	6	36	42	23	إسكاكا
Sarta	33	70	103	69	سرطة
Az Zawiya	164	389	553	199	الزاوية
Salfit	471	1,033	1,504	563	سلفيت
Rafat	26	73	99	67	رافات
Bruqin	22	95	117	96	بروقين
Farkha	42	51	93	27	فرخة
Kafr ad Dik	66	262	328	159	كفر الديك
Deir Ballut	177	243	420	143	دير بلوط
Khirbet Qeis	0	1	1	1	خرية قيس
Salfit Governorate	1,697	5,316	7,013	2,732	محافظة سلفيت
Qarawat Bani Zeid	53	139	192	112	قراوة بني زيد
Mazari' an Nubani	18	46	64	40	مزارع النوباني
Kafr 'Ein	20	93	113	49	كفر عين
Beit Reema	51	176	227	115	بيت رما
Deir Ghassana	10	72	82	39	دير غسانة

جدول 33 (تابع): عدد المنشآت العاملة والعمال في القطاع الخاص والقطاع الأهلي والشركات الحكومية في فلسطين حسب التجمع، 2017
Table 33 (Cont.): Number of Operating Establishments and Employed Persons in the Private Sector, Non Governmental Organization Sector and Government Companies in Palestine by Locality, 2017

Locality	No. Of Employed Persons			عدد المنشآت العاملة No. of Operating Establishments	التجمع
	إناث* Females*	ذكور* Males*	كلا الجنسين Both Sexes		
A'rura	56	158	214	85	عارورة
A'bwein	20	150	170	87	عبوين
Turmus'ayya	59	255	314	134	ترمسعيا
Al Lubban al Gharbi	2	99	101	66	اللبن الغربي
Sinjil	110	286	396	163	سنجل
Deir as Sudan	11	30	41	36	دير السودان
Rantis	87	78	165	81	رننيس
Jilijliya	5	9	14	7	جلجيليا
A'jjul	12	23	35	24	عجول
Al Mughayyir	28	107	135	62	المغير
A'bud	59	144	203	77	عابود
An Nabi Salih	0	35	35	10	النبي صالح
Khirbet Abu Falah	31	145	176	96	خربة أبو فلاح
Rawabi	139	185	324	51	روابي
Umm Safa	0	17	17	16	أم صفا
Al Mazra'a ash Sharqiya	27	437	464	135	المزرعة الشرقية
Deir Nidham	2	7	9	6	دير نظام
A'tara	8	59	67	41	عطارة
Deir Abu Mash'al	64	222	286	131	دير أبو مشعل
Jibiya	2	5	7	2	جيبيا
Burham	6	41	47	8	برهام
Kafr Malik	13	101	114	59	كفر مالك
Shuqba	75	285	360	172	شقبا
Kobar	27	84	111	66	كوبار
Qibya	43	297	340	184	قيبيا

جدول 33 (تابع): عدد المنشآت العاملة والعمال في القطاع الخاص والقطاع الأهلي والشركات الحكومية في فلسطين حسب التجمع، 2017
Table 33 (Cont.): Number of Operating Establishments and Employed Persons in the Private Sector, Non Governmental Organization Sector and Government Companies in Palestine by Locality, 2017

Locality	No. Of Employed Persons			عدد المنشآت العاملة No. of Operating Establishments	التجمع
	إناث* Females*	ذكور* Males*	كلا الجنسين Both Sexes		
Silwad	59	535	594	216	سلواد
Yabrud	4	6	10	5	يبرود
Beitillu	32	77	109	63	بيتللو
Shabtin	0	18	18	13	شبتين
Jammala	3	14	17	13	جمالا
Birzeit	526	1,577	2,103	363	بيرزيت
'Ein Siniya	2	39	41	14	عين سينيا
Silwad Camp	0	66	66	26	مخيم سلواد
Deir Jarir	37	213	250	120	دير جريز
Deir 'Ammar	42	200	242	87	دير عمار
Deir 'Ammar Camp	36	95	131	64	مخيم دير عمار
Budrus	13	30	43	27	بدرس
Abu Shukheidim	19	65	84	45	ابو شخيدم
Jifna	16	235	251	89	جفنا
Dura al Qar'	38	224	262	96	دورا القرع
At Tayba	51	214	265	80	الطيبة
Al Mazra'a al Qibliya	24	100	124	61	المزرعة القبلية
Al Jalazun Camp	86	423	509	256	مخيم الجلزون
Abu Qash	41	177	218	86	ابو قش
Deir Qaddis	39	160	199	82	دير قديس
Ni'lin	75	686	761	299	نعلين
'Ein Yabrud	15	223	238	115	عين يبرود
Kharbatha Bani Harith	28	197	225	113	خرثا بني حارث
Ras Karkar	15	61	76	32	راس كركر
Surda	51	77	128	27	صردا

جدول 33 (تابع): عدد المنشآت العاملة والعمال في القطاع الخاص والقطاع الأهلي والشركات الحكومية في فلسطين حسب التجمع، 2017
Table 33 (Cont.): Number of Operating Establishments and Employed Persons in the Private Sector, Non Governmental Organization Sector and Government Companies in Palestine by Locality, 2017

Locality	No. Of Employed Persons			عدد المنشآت العاملة No. of Operating Establishments	التجمع
	إناث* Females*	ذكور* Males*	كلا الجنسين Both Sexes		
Al Janiya	3	11	14	13	الجانية
Al Midya	14	20	34	20	المدية
Rammun	20	65	85	52	رمون
Kafr Ni'ma	93	181	274	124	كفر نعمة
Bil'in	34	83	117	60	بلعين
Beitin	28	96	124	68	بيتين
'Ein Qiniya	2	3	5	4	عين قينيا
Deir Ibzi'	27	135	162	57	دير إيزع
Deir Dibwan	40	313	353	171	دير ديبوان
Al Bireh	5,806	14,401	20,207	3,543	البيرة
'Ein 'Arik	38	133	171	72	عين عريك
Saffa	53	216	269	149	صفا
Ramallah	6,821	17,774	24,595	4,417	رام الله
Burqa	9	59	68	34	برقة
Beit 'Ur at Tahta	69	264	333	156	بيت عور التحتا
Beituniya	565	2,683	3,248	676	بيتونيا
Al Am'ari Camp	26	153	179	115	مخيم الأمعري
Qaddura Camp	14	134	148	74	مخيم قدورة
Beit Sira	26	65	91	66	بيت سيرا
Kharbatha al Misbah	59	139	198	112	خربثا المصباح
Beit 'Ur al Fauqa	14	27	41	21	بيت عور الفوقا
At Tira	2	39	41	28	الطيرة
Beit Liqya	84	485	569	302	بيت لقيا
Ramallah & Al-Bireh Governorate	16,137	46,976	63,113	14,880	محافظة رام الله والبيرة
Marj Na'ja	3	6	9	9	مرج نعجة

جدول 33 (تابع): عدد المنشآت العاملة والعمال في القطاع الخاص والقطاع الأهلي والشركات الحكومية في فلسطين حسب التجمع، 2017
Table 33 (Cont.): Number of Operating Establishments and Employed Persons in the Private Sector, Non Governmental Organization Sector and Government Companies in Palestine by Locality, 2017

Locality	No. Of Employed Persons			عدد المنشآت العاملة No. of Operating Establishments	التجمع
	إناث* Females*	ذكور* Males*	كلا الجنسين Both Sexes		
Az Zubeidat	72	28	100	29	الزبيدات
Marj al Ghazal	0	33	33	3	مرج الغزال
Al Jiftlik	15	113	128	47	الجفتك
Fasayil	5	10	15	13	فصايل
Al 'Auja	68	230	298	114	العوجا
An Nuwei'ma	26	100	126	17	النويعمة
'Ein ad Duyuk al Fauqa	5	23	28	8	عين الديوك الفوقا
'Ein as Sultan Camp	48	179	227	95	مخيم عين السلطان
Jericho (Ariha)	929	2,398	3,327	817	أريحا
Aqbat Jaber Camp	66	290	356	172	مخيم عقبة جبر
Jericho & Al-Aghwar Governorate	1,237	3,410	4,647	1,324	محافظة اريحا والاغوار
Rafat	89	363	452	61	رافات
Mikhmas	2	31	33	21	مخماس
Qalandiya Camp	75	250	325	202	مخيم قلنديا
Qalandiya	6	53	59	14	قلنديا
Beit Duqqu	34	46	80	30	بيت دقو
Jaba'	14	55	69	37	جبع
Al Judeira	23	155	178	69	الجديرة
Ar Ram & Dahiyat al Bareed	648	3,029	3,677	1,059	الرام وضاحية البريد
Beit 'Anan	46	172	218	97	بيت عنان
Al Jib	60	154	214	122	الجيب
Bir Nabala	148	647	795	238	بئر نابالا
Beit Ijza	26	31	57	9	بيت إجزا
Al Qubeiba	78	292	370	159	القببية
Kharayib Umm al Lahim	4	5	9	5	خرائب أم اللحم

جدول 33 (تابع): عدد المنشآت العاملة والعمال في القطاع الخاص والقطاع الأهلي والشركات الحكومية في فلسطين حسب التجمع، 2017
Table 33 (Cont.): Number of Operating Establishments and Employed Persons in the Private Sector, Non Governmental Organization Sector and Government Companies in Palestine by Locality, 2017

Locality	No. Of Employed Persons			عدد المنشآت العاملة No. of Operating Establishments	التجمع
	إناث* Females*	ذكور* Males*	كلا الجنسين Both Sexes		
Biddu	200	569	769	286	بدو
An Nabi Samwil	0	1	1	1	النبي صموئيل
Hizma	51	419	470	239	حزما
Beit Hanina al Balad	1	11	12	6	بيت حنينا البلد
Qatanna	57	112	169	65	قطننة
Beit Surik	35	75	110	58	بيت سوريك
Beit Ikasa	10	35	45	29	بيت إكسا
A'nata	304	1,423	1,727	690	عناتا
Az Za'ayyem	13	254	267	84	الزعييم
Al 'Eizariya	604	2,438	3,042	1,086	العيزرية
Abu Dis	607	1,471	2,078	398	ابو ديس
A'rab al Jahalin (Salamat)	5	29	34	13	عرب الجهالين (سلامات)
As Sawahira ash Sharqiya	44	202	246	111	السواحة الشرقية
Ash Sheikh Sa'd	11	35	46	32	الشيخ سعد
Jerusalem (J2)	3,195	12,357	15,552	5,221	القدس (J2)
Jerusalem (J1)	-	-	19,182	4,466	القدس (J1)
Jerusalem Governorate	-	-	34,734	9,687	محافظة القدس
Al Walaja	19	38	57	31	الولجة
Battir	43	149	192	96	بثير
Al 'Ubeidiya	90	366	456	210	العبيدية
A'yda Camp	60	99	159	65	مخيم عايدة
Khallet an Nu'man	0	6	6	2	خلة النعمان
Al 'Aza Camp	17	80	97	49	مخيم العزة
Al Khas	3	1	4	2	الخاص
Khallet Hamameh	25	35	60	23	خلة حمامة

جدول 33 (تابع): عدد المنشآت العاملة والعمال في القطاع الخاص والقطاع الأهلي والشركات الحكومية في فلسطين حسب التجمع، 2017
Table 33 (Cont.): Number of Operating Establishments and Employed Persons in the Private Sector, Non Governmental Organization Sector and Government Companies in Palestine by Locality, 2017

Locality	No. Of Employed Persons			عدد المنشآت العاملة No. of Operating Establishments	التجمع
	إناث* Females*	ذكور* Males*	كلا الجنسين Both Sexes		
Bir Onah	4	9	13	7	بئر عونة
Beit Jala	1,236	3,006	4,242	827	بيت جالا
Dar Salah	44	317	361	157	دار صلاح
Husan	79	492	571	251	حوسان
Wadi Fukin	39	37	76	21	وادي فوكين
Bethlehem (Beit Lahm)	3,123	7,680	10,803	2,739	بيت لحم
Beit Sahur	795	2,195	2,990	886	بيت ساحور
Ad Doha	199	2,214	2,413	672	الدوحة
Al Khadr	169	986	1,155	398	الخضر
Ad Duheisha Camp	142	496	638	289	مخيم الدهيشة
Hindaza and Bureid'a	26	316	342	84	هندازة وبريضة
Ash Shawawra	33	65	98	61	الشوارة
Artas	43	112	155	63	إرطاس
Nahhalin	116	237	353	200	نحالين
Beit Ta'mir	10	31	41	25	بيت تعمر
Khallet al Louza	2	1	3	2	خلة اللوزة
Al Jab'a	3	12	15	10	الجبية
Za'tara	98	269	367	166	زعترة
Al Fureidis	4	4	8	7	الفريدس
Jannatah (Badd Falouh)	27	108	135	93	جناتا (بد فلوح)
Khallet al Balluta	0	1	1	1	خلة البلوطه
Wadi Rahhal	13	60	73	31	وادي رحال
Jub adh Dhib	2	0	2	2	جب الذيب
Khallet Sakariya	10	1	11	2	خلة سكاريا
Khallet al Haddad	4	6	10	7	خلة الحداد

جدول 33 (تابع): عدد المنشآت العاملة والعمال في القطاع الخاص والقطاع الأهلي والشركات الحكومية في فلسطين حسب التجمع، 2017
Table 33 (Cont.): Number of Operating Establishments and Employed Persons in the Private Sector, Non Governmental Organization Sector and Government Companies in Palestine by Locality, 2017

Locality	No. Of Employed Persons			عدد المنشآت العاملة No. of Operating Establishments	التجمع
	إناث* Females*	ذكور* Males*	كلا الجنسين Both Sexes		
Al Ma'sara	12	35	47	13	المعصرة
Wadi an Nis	0	29	29	8	وادي النيص
Khirbet ad Deir	4	34	38	30	خرية الدير
Jurat ash Sham'a	15	138	153	56	جورة الشمعة
Khallet 'Afana	0	29	29	3	خلّة عفانة
Marah Ma'alla	12	75	87	24	مراح معلا
Al Halqum	0	1	1	1	الحلقوم
Umm Salamuna	0	116	116	18	أم سلمونة
Al Manshiya	4	51	55	13	المنشية
Tuqu'	98	317	415	227	تقوع
Marah Rabah	5	312	317	57	مراح رياح
Wadi Immhamid	1	12	13	5	وادي امحميد
Khirbet Tuqu'	0	2	2	2	خرية تقوع
Beit Fajjar	124	1,822	1,946	543	بيت فجار
Al Maniya	3	23	26	19	المنيا
Kisan	0	2	2	2	كيسان
A'rab ar Rashayida	4	5	9	7	عرب الرشايذة
Bethlehem Governorate	6,760	22,432	29,192	8,507	محافظة بيت لحم
Khirbet ad Deir	3	4	7	4	خرية الدير
Surif	176	622	798	429	صوريف
Al 'Arrub Camp	118	393	511	266	مخيم العروب
Beit Ummar	329	1,252	1,581	612	بيت أمر
Jala	4	1	5	3	جالا
Hitta	0	12	12	6	حتا
Shuykh al 'Arrub	9	166	175	45	شيوخ العروب

جدول 33 (تابع): عدد المنشآت العاملة والعمال في القطاع الخاص والقطاع الأهلي والشركات الحكومية في فلسطين حسب التجمع، 2017
Table 33 (Cont.): Number of Operating Establishments and Employed Persons in the Private Sector, Non Governmental Organization Sector and Government Companies in Palestine by Locality, 2017

Locality	No. Of Employed Persons			عدد المنشآت العاملة No. of Operating Establishments	التجمع
	إناث* Females*	ذكور* Males*	كلا الجنسين Both Sexes		
Kharas	83	345	428	189	خاراس
Hamrush	0	16	16	3	حمروش
Nuba	33	288	321	133	نوبا
Kuziba	15	16	31	18	كوازيبا
Beit Ula	87	811	898	315	بيت أولا
Sa'ir	105	998	1,103	496	سعينر
Khirbet Jamrura	27	274	301	5	خرية جمرورة
Halhul	343	1,654	1,997	799	حلحول
Ash Shuyukh	147	1,320	1,467	400	الشيوخ
Tarqumiya	293	1,105	1,398	493	ترقوميا
Beit Kahil	5	374	379	123	بيت كاحل
Beit 'Einun	23	81	104	45	بيت عينون
Qla'a Zeta	1	57	58	16	قلاع زيتا
Idhna	241	1,237	1,478	728	إننا
Wadi ar Rim	0	19	19	3	وادي الريم
Suba	15	2	17	2	سوبا
Qinan an Namir	0	17	17	3	قنان النمر
Taffuh	130	776	906	364	تفوح
Beit Maqdum	3	25	28	12	بيت مقدم
El Kaum	4	8	12	11	ألكوم
Al Bouaierah (Al Baq'a)	0	4	4	2	البويرة (البقعة)
Hebron (Al Khalil)	5,687	26,441	32,128	9,402	الخليل
Al Bouaierah (Aqabat Injeleh)	1	8	9	4	البويرة (عقبة انجيله)
Khallet Edar	6	46	52	26	خله الدار
Humsa	0	36	36	7	حمصة

جدول 33 (تابع): عدد المنشآت العاملة والعمال في القطاع الخاص والقطاع الأهلي والشركات الحكومية في فلسطين حسب التجمع، 2017
Table 33 (Cont.): Number of Operating Establishments and Employed Persons in the Private Sector, Non Governmental Organization Sector and Government Companies in Palestine by Locality, 2017

Locality	No. Of Employed Persons			عدد المنشآت العاملة No. of Operating Establishments	التجمع
	إناث* Females*	ذكور* Males*	كلا الجنسين Both Sexes		
Al Muwarraq	0	6	6	4	المورق
Tarusa	0	2	2	1	طاروسة
Deir Samit	37	384	421	221	دير سامت
Bani Na'im	276	1,345	1,621	580	بني نعيم
Beit 'Awwa	96	872	968	548	بيت عوا
Dura	683	3,437	4,120	1,578	دورا
Qalqas	0	99	99	7	قلقس
Sikka	5	6	11	9	سكة
Wadi 'Ubeid	0	1	1	1	وادي عبيد
Al'en	0	1	1	1	العين
Tawas	0	3	3	3	طواس
Khursa	31	157	188	81	خرسا
Tarrama	4	15	19	16	طرامة
Al Fawwar Camp	46	299	345	226	مخيم الفوار
Al Majd	33	84	117	53	المجد
Marah al Baqqar	2	1	3	3	مراح البقار
Hadab al Fawwar	6	29	35	15	حدب الفوار
Deir al 'Asal at Tahta	3	6	9	8	دير العسل التحتا
Wadi ash Shajina	1	17	18	8	وادي الشاجنة
As Sura	22	97	119	73	الصرة
Deir Razih	0	2	2	2	دير رازح
Ar Rihya	2	81	83	53	الريحية
Zif	6	8	14	5	زيف
Deir al 'Asal al Fauqa	7	29	36	24	دير العسل الفوقا
Imreish	11	77	88	33	إمريش

جدول 33 (تابع): عدد المنشآت العاملة والعمال في القطاع الخاص والقطاع الأهلي والشركات الحكومية في فلسطين حسب التجمع، 2017
Table 33 (Cont.): Number of Operating Establishments and Employed Persons in the Private Sector, Non Governmental Organization Sector and Government Companies in Palestine by Locality, 2017

Locality	No. Of Employed Persons			عدد المنشآت العاملة No. of Operating Establishments	التجمع
	إناث* Females*	ذكور* Males*	كلا الجنسين Both Sexes		
Beit ar Rush at Tahta	0	19	19	11	بيت الروش التحتا
Beit Mirsim	0	1	1	1	بيت مرسم
Beit ar Rush al Fauqa	5	21	26	17	بيت الروش الفوقا
Karma	12	26	38	21	كرمة
Beit 'Amra	6	27	33	21	بيت عمرة
Al Ka'abneh -Om Adaraj (Alzoyedeen)	0	18	18	9	الكعابنه - أم الدرج (الزويدين)
Umm Ashoqhan	0	10	10	5	أم الشقحان
Khallet al Maiyya	4	21	25	16	خلة المية
Umm Al Amad (Sahel Wadi Elma)	0	5	5	3	أم العمدة (سهل واد الماء)
Yatta	544	2,564	3,108	1,382	يطا
Ar Rifa'iyya and Ad Deirat	0	6	6	5	الرفاعية والديرات
Khashem Adaraj (Al-Hathaleen)	1	2	3	2	خشم الدرج (الهذالين)
Kurza	8	56	64	18	كرزة
Rabud	9	68	77	44	رابود
Umm Lasafa and Abu Shabban	1	4	5	3	أم لصفاء وابو شبان
Al Burj and Al Bira	23	82	105	71	البرج والبيرة
Umm al Khair	0	2	2	2	أم الخير
Al Karmil	29	158	187	93	الكرميل
Somara	0	56	56	27	سومرة
Adh Dhahiriya	470	2,102	2,572	1,247	الظاهرية
Abu Alhana	0	5	5	3	أبو الحنا
At Tuwani	1	2	3	2	التواني
An Najada	1	0	1	1	النجادة
Khirbet Shuweika	1	3	4	2	خرية شويكة
A'nab al Kabir	0	33	33	19	عنان الكبير

جدول 33 (تابع): عدد المنشآت العاملة والعاملين في القطاع الخاص والقطاع الأهلي والشركات الحكومية في فلسطين حسب التجمع، 2017
Table 33 (Cont.): Number of Operating Establishments and Employed Persons in the Private Sector, Non Governmental Organization Sector and Government Companies in Palestine by Locality, 2017

Locality	No. Of Employed Persons			عدد المنشآت العاملة No. of Operating Establishments	التجمع
	إناث* Females*	ذكور* Males*	كلا الجنسين Both Sexes		
As Samu'	172	789	961	485	السموح
Ar Ramadin	5	50	55	38	الرماضين
Khirbet ar Rahwa	0	1	1	1	خربة الرهوة
A'rab al Fureijat	0	1	1	1	عرب الفريجات
Hebron Governorate.	10,451	51,598	62,049	22,067	محافظة الخليل
Um Al-Nnaser (Al Qaraya al Badawiya)	14	45	59	34	أم النصر (القرية البدوية)
Beit Lahiya	780	4,177	4,957	1,931	بيت لاهيا
Beit Hanun	486	1,924	2,410	960	بيت حانون
Jabalya Camp	494	3,014	3,508	1,563	مخيم جباليا
Jabalya	1,260	8,585	9,845	3,673	جباليا
North Gaza Governorate	3,034	17,745	20,779	8,161	محافظة شمال غزة
Ash Shati' Camp	109	1,839	1,948	985	مخيم الشاطئ
Gaza	8,992	51,310	60,302	17,239	غزة
Madinat Ezahra	190	598	788	139	مدينة الزهراء
Al Mughraqa	58	310	368	143	المغراقة
Juhor ad Dik	0	166	166	35	جرح الديك
Gaza Governorate	9,349	54,223	63,572	18,541	محافظة غزة
An Nuseirat Camp	196	1,641	1,837	899	مخيم النصيرات
An Nuseirat	561	3,025	3,586	1,360	النصيرات
Al Bureij Camp	220	1,201	1,421	715	مخيم البريج
Al Bureij	123	632	755	239	البريج
Az Zawayda	168	1,342	1,510	413	الزوايدة
Deir al Balah Camp	81	294	375	174	مخيم دير البلح
Al Maghazi Camp	95	922	1,017	544	مخيم المغازي
Al Maghazi	88	415	503	165	المغازي

جدول 33 (تابع): عدد المنشآت العاملة والعمال في القطاع الخاص والقطاع الأهلي والشركات الحكومية في فلسطين حسب التجمع، 2017
Table 33 (Cont.): Number of Operating Establishments and Employed Persons in the Private Sector, Non Governmental Organization Sector and Government Companies in Palestine by Locality, 2017

Locality	No. Of Employed Persons			عدد المنشآت العاملة No. of Operating Establishments	التجمع
	إناث* Females*	ذكور* Males*	كلا الجنسين Both Sexes		
Deir al Balah	787	3,863	4,650	1,699	دير البلح
Al Musaddar	14	179	193	57	المصدر
Wadi as Salqa	45	185	230	92	وادي السلقا
Dier Al-Balah Governorate	2,378	13,699	16,077	6,357	محافظة دير البلح
Al Qarara	184	988	1,172	480	القرارة
Khan Yunis Camp	268	1,587	1,855	916	مخيم خانيونس
Khan Yunis	1,813	11,370	13,183	5,200	خانيونس
Bani Suheila	263	1,725	1,988	923	بني سهيلا
A'basan al Jadida	59	210	269	138	عيسان الجديدة
A'basan al Kabira	229	1,052	1,281	577	عيسان الكبيرة
Khuza'a	93	310	403	213	خزاعة
Al Fukkhari	33	151	184	87	الفخاري
Khan Yunis Governorate	2,942	17,393	20,335	8,534	محافظة خانيونس
Rafah	1,448	8,475	9,923	4,291	رفح
Rafah Camp	355	2,294	2,649	1,292	مخيم رفح
Al-Nnaser	43	155	198	105	النصر
Al Shokat	69	636	705	176	الشوكة
Rafah Governorate	1,915	11,560	13,475	5,864	محافظة رفح

* Number of persons employed in establishments in Jerusalem Governorate area (J1) is available for both sexes only, and their distribution by sex is not available.

* عدد العاملين في المنشآت في محافظة القدس منطقة (J1) يتوفر لكلا الجنسين ولا يتوفر توزيعهم حسب الجنس.



State of Palestine
Palestinian Central Bureau of Statistics
Population, Housing and Establishments Census 2017



Final Results
Establishments Report

May, 2018

PAGE NUMBERS OF ENGLISH TEXT ARE PRINTED IN SQUARE BRACKETS.
TABLES ARE PRINTED IN THE ARABIC ORDER (FROM RIGHT TO LEFT).

This document is prepared in accordance with the standard procedures stated in the Code of Practice for Palestine Official Statistics 2006



May, 2018.
All rights reserved.

Suggested Citation:

Palestinian Central Bureau of Statistics, 2018. *Population, Housing and Establishments Census 2017, Final Results- Establishments Report*. Ramallah - Palestine.

All correspondence should be directed to:
Palestinian Central Bureau of Statistics
P.O.Box 1647 Ramallah, Palestine.

Tel: (972/970) 22 98 2700
Fax: (972/970) 2 298 2710
Toll Free: 1800300300
E-Mail: diwan@pcbs.gov.ps
web-site: <http://www.pcbs.gov.ps>

Reference ID.: 2370

Acknowledgments

The Palestinian Central Bureau of Statistics wishes to express its gratitude to all of the Palestinian people, who contributed to the success of the Population, Housing and Establishments Census, 2017. PCBS commends their full cooperation in delivering the information and data needed. PCBS would like also to thank its unknown soldiers – the staff – for their dedication and devoted and exceptional efforts in all phases of the Census. PCBS further expresses special thanks to the efforts of the President and members of the Central Operations Room, president and members of the Census Executive Committee, District Operations Rooms and Governorates' Census Managers and their assistants, support staff, media coordinators, field supervisors, crew leaders and enumerators. PCBS thanks all of the committees and teams of the Census.

Moreover, PCBS expresses special gratitude and appreciation to the political leadership, represented by His Excellency, President Mahmoud Abbas – Abu Mazen, and the Palestinian government, represented by His Excellency, Dr. Rami Al-Hamdallah, the Prime Minister for their full support to the project.

The 2017 Population, Housing and Establishments Census was implemented by a technical team from the Palestinian Central Bureau of Statistics, with funding from the Palestinian government, the Norwegian Representative Office to the State of Palestine, the Swiss Development Cooperation Agency (SDC), the Swedish International Development Agency (SIDA), the Netherlands Representative Office, Deutsche Gesellschaft für Internationale Zusammenarbeit (GIZ) GmbH, the European Union – European Commission as well as United Nations Population Fund (UNFPA), United Nations Development Programme (UNDP), the Spanish Agency for International Development Cooperation (AECID), the Japanese Government, the Italian Cooperation (AICS), (UNICEF), Save the Children, Palestine for Development Foundation, and (UNWOMEN). PCBS expresses its deepest gratitude and appreciation for their generous funding to the project.

Special thanks are expressed as well to the Hashemite Kingdom of Jordan, represented by its General Statistics Department for their generous loaning of 7500 tablets to implement the census.

The Census is a national project that benefited from support and contribution of all ministries, official, private and civil society organizations. It also received help from universities, local government units including village councils and municipalities, and the Central Elections Commission, which provided premises and offices as well as training halls. Furthermore, the public and private audio-visual and printed media, as well as the PalTel, "Jawwal" and "Wataniya Mobile" Companies who contributed in the media campaign at all stages. Additional contribution was received from chieftains and families as well as opinion leaders, who helped overcome obstacles. We cannot forget the prominent role played by governors who followed the project step by step since the outset. They also contributed to solving problems, which facilitated success. Many regional and international organizations also provided highly appreciated support.

Team Work

- **Work Team**
Ayman Qanir
Hiba Hindi
Hani Al-Ahamed
Mus'ab Abu Baker
Rasha Sarrawi
- **Report Preparation**
Ayman Qanir
Hiba Hindi
Hani Al-Ahamed
Mus'ab Abu Baker
Rasha Sarrawi
- **Maps Design**
Nafir Massad
Nebal Ismael
- **Dissemination Standard**
Hanan Janajreh
- **Preliminary Review**
Omayma AL-Ahmad
Mohammed Duraidi
Khalid Abu-Khalid
Rania Abughaboush
Maher Sbieh
- **Final Review**
Inaya Zidan
- **Overall Supervision**
Ola Awad

President of PCBS /Census National Director

Important Remarks

- Establishments Census 2017 included all establishments in Palestine engaged in economic activities and have the definition of an establishment, except those establishments engaged in agriculture, forestry and fishing activities.
- For more statistical purposes, Jerusalem Governorate was divided into two parts.
 1. Jerusalem (Area J1): includes those parts of Jerusalem which were annexed by Israeli occupation in 1967. Those parts include the following localities: (Kafr A'qab, Beit Hanina, Shu'fat Camp, Shu'fat, Al 'Isawiya, Sheikh Jarrah, Wadi al Joz, Bab as Sahira, As Suwwana, At Tur, Jerusalem (Al Quds), Ash Shayyah, Ras al 'Amud, Silwan, Ath Thuri, Jabal al Mukabbir, As Sawahira al Gharbiya, Beit Safafa, Sharafat, Sur Bahir, Umm Tuba.).
 2. Jerusalem (Area J2): Includes the following localities: (Rafat, Mikhmas, Qalandiya Camp, Qalandiya, Beit Duqqu, Jaba', Al Judeira, Ar Ram & Dahiyat al Bareed, Beit A'nana, Al Jib, Bir Nabala, Beit Ijza, Al Qubeiba, Kharayib Umm al Lahim, Biddu, An Nabi Samwil, Hizma, Beit Hanina al Balad, Qatanna, Beit Surik, Beit Ikka, A'nana, Al Ka'abina (Tajammu' Badawi), Az Za'ayem, Al 'Eizariya, Abu Dis, A'rab al Jahalin (Salamat), As Sawahira ash Sharqiya, Ash Sheikh Sa'd).
- Some localities not appear in table 33 due to unavailability of establishments in such localities.
- The percentages in the main finding chapter were calculated on the cases with specified characteristics only.
- Data referred to in this report represent West Bank including Jerusalem and Gaza Strip unless otherwise stated.
- (-) Data not available.
- Number of persons employed in establishments in Jerusalem Governorate area (J1) is available for both sexes only, and their distribution by sex is not available.
- For more information about the methodology and the data quality of the Population, Housing and Establishments Census 2017, please refer to the report entitled "Population, Housing and Establishments Census 2017: Census Final Results Summary. 2017", which is available on the link below:

<http://www.pcbs.gov.ps/Downloads/book2369.pdf>

Table of Contents

Subject	Page
List of Tables	
Introduction	
Chapter One: Terms, Indicators and Classifications	[17]
1.1 Terms and Indicators	[17]
1.2 Classifications	[20]
Chapter Two: Main Findings	[21]
Chapter Three: Methodology	[27]
3.1 Introduction	[27]
3.2 Goals of the Establishments Census 2017	[27]
3.3 Coverage of the Establishments Census	[27]
3.4 Statistical Unit	[28]
3.5 Establishments Census Questionnaire	[28]
3.6 Applications Used in the Establishments Census	[28]
3.7 Reference Period	[29]
3.8 Fieldwork Operations	[29]
3.8.1 Maps Update	[29]
3.8.2 Training and Appointment	[29]
3.8.3 Delineation and Demarcation of Enumeration Areas on the Ground	[30]
3.8.4 Listing and Numbering of Buildings, Housing Units and Establishments	[30]
3.9 Data Processing	[30]
3.10 Preparation of Results and Dissemination	[31]
Chapter four: Quality	[33]
4.1 Data Quality	[33]
4.1.1 Sampling Errors	[33]
4.1.2 Non- Sampling Errors	[33]
4.2 Quality Control Procedures	[33]
4.2.1 Quality Control During the Preparation Stage	[33]
4.2.2 Control Mechanism During the Implementation Stage (field work stage)	[35]
4.2.3 Control During Data Processing Stage	[38]
4.3 Assessment of the Data Quality	[39]
4.3.1 Data Coverage	[39]
4.3.2 Data Comparison and Examination	[39]
4.3.3 Not Stated Cases	[39]
4.4 Technical Notes About the Data	[40]
Tables	47

List of Tables

Table	Page
Table 1: Summary Results of Establishments Census 2012, 2017	49
Table 2: Number of Establishments in Palestine by Governorate and Operational Status, 2017	51
Table 3: Number of Operating Establishments in Palestine by Governorate and Establishment Ownership, 2017	52
Table 4: Number of Operating Establishments in the Private Sector, Non Governmental Organizations Sector and Government Companies in Palestine by Governorate and Legal Status, 2017	53
Table 5: Number of Operating Establishments in the Private Sector, Non Governmental Organization Sector and Government Companies in Palestine by Governorate and Economic Organization, 2017	54
Table 6: Number of Operating Establishments in Palestine by Main Economic Activity and Governorate, 2017	55
Table 7: Number of Operating Establishments and Number of Employed Persons in Palestine in the Private Sector, Non Governmental Organization Sector and Government Companies by Governorate, 2017	57
Table 8: Number of Operating Establishments in the Private Sector, Non Governmental Organization Sector and Governmental Companies in Palestine by Main Economic Activity and Employment Size Group, 2017	58
Table 9: Number of Operating Establishments in the Private Sector, Non Governmental Organization Sector and Governmental Companies in the West Bank by Main Economic Activity and Employment Size Group, 2017	59
Table 10: Number of Operating Establishments in the Private Sector, Non Governmental Organization Sector and Governmental Companies in Gaza Strip by Main Economic Activity and Employment Size Group, 2017	60
Table 11: Number of Operating Establishments in the Private Sector, Non Governmental Organization Sector and Government Companies in Palestine by Main Economic Activity (Fourth Digit) and Employment Size Group, 2017	61
Table 12: Number of Operating Establishments in Operation in the Private Sector, Non Governmental Organization Sector and Government Companies in the West Bank by Main Economic Activity (Fourth Digit) and Employment Size Group, 2017	76
Table 13: Number of Operating Establishments in the Private Sector, Non Governmental Organization Sector and Government Companies in Gaza Strip by Main Economic Activity (Fourth Digit) and Employment Size Group, 2017	91
Table 14: Number of Operating Establishments and Employed Persons in the Private Sector, Non Governmental Organization Sector and Government Companies in Palestine by Main Economic Activity and Region, 2017	107

Table	Page
Table 15: Number of Operating Establishments and Employed Persons in the Private Sector, Non Governmental Organization Sector and Government Companies in Palestine by Main Economic Activity (Fourth Digit) and Region, 2017	109
Table 16: Number of Operating Establishments and Employed Persons in the Private Sector, Non Governmental Organization Sector and Government Companies in Palestine by Main Economic Activity 2012 ,2017	130
Table 17: Number of Operating Establishments in the Private Sector, Non Governmental Organization Sector and Government Companies in Jenin Governorate by Main Economic Activity and Employment Size Group, 2017	131
Table 18: Number of Operating Establishments in the Private Sector, Non Governmental Organization Sector and Government Companies in Tubas & Northern Valleys Governorate by Main Economic Activity and Employment Size Group, 2017	136
Table 19: Number of Operating Establishments in the Private Sector, Non Governmental Organization Sector and Government Companies in Tulkarm Governorate by Main Economic Activity and Employment Size Group, 2017	141
Table 20: Number of Operating Establishments in the Private Sector, Non Governmental Organization Sector and Government Companies in Nablus Governorate by Main Economic Activity and Employment Size Group, 2017	146
Table 21: Number of Operating Establishments in the Private Sector, Non Governmental Organization Sector and Government Companies in Qalqilya Governorate by Main Economic Activity and Employment Size Group, 2017	151
Table 22: Number of Operating Establishments in the Private Sector, Non Governmental Organization Sector and Government Companies in Salfit Governorate by Main Economic Activity and Employment Size Group, 2017	156
Table 23: Number of Operating Establishments in the Private Sector, Non Governmental Organization Sector and Government Companies in Ramallah & Al-Bireh Governorate by Main Economic Activity and Employment Size Group, 2017	161
Table 24: Number of Operating Establishments in the Private Sector, Non Governmental Organization Sector and Government Companies in Jericho & Al-Aghwar Governorate by Main Economic Activity and Employment Size Group, 2017	166
Table 25: Number of Operating Establishments in the Private Sector, Non Governmental Organization Sector and Government Companies in Jerusalem Governorate by Main Economic Activity and Employment Size Group, 2017	171

Table	Page
Table 26: Number of Operating Establishments in the Private Sector, Non Governmental Organization Sector and Government Companies in Bethlehem Governorate by Main Economic Activity and Employment Size Group, 2017	176
Table 27: Number of Operating Establishments in the Private Sector, Non Governmental Organization Sector and Government Companies in Hebron Governorate by Main Economic Activity and Employment Size Group, 2017	181
Table 28: Number of Operating Establishments in the Private Sector, Non Governmental Organization Sector and Government Companies in North Gaza Governorate by Main Economic Activity and Employment Size Group, 2017	186
Table 29: Number of Operating Establishments in the Private Sector, Non Governmental Organization Sector and Government Companies in Gaza Governorate by Main Economic Activity and Employment Size Group, 2017	191
Table 30: Number of Operating Establishments in the Private Sector, Non Governmental Organization Sector and Government Companies in Dier Al-Balah Governorate by Main Economic Activity and Employment Size Group, 2017	196
Table 31: Number of Operating Establishments in the Private Sector, Non Governmental Organization Sector and Government Companies in Khan Yunis Governorate by Main Economic Activity and Employment Size Group, 2017	201
Table 32: Number of Operating Establishments in the Private Sector, Non Governmental Organization Sector and Government Companies in Rafah Governorate by Main Economic Activity and Employment Size Group, 2017	206
Table 33: Number of Operating Establishments and Employed Persons in the Private Sector, Non Governmental Organization Sector and Government Companies in Palestine by Locality, 2017	211

Introduction

Population, housing and establishments censuses form one of the cornerstones in the establishment of a sound statistical system that could serve planning and development. Palestinian Central Bureau of Statistics conducted at the end of 1994 the first census of the economic establishments in Palestine to be a sampling frame for economic establishments. Due to the rapid changes in the number of economic establishments in terms of the emergence of new establishments or the closure of others, in addition to the changes that appear in the data of existing establishments, in line with international recommendations, and the law of statistics, which defines the implementation of a census of establishments every 5 years, it was necessary to implement the sixth census of establishments during conducting the Population Housing and Establishments Census 2017.

In addition to the census data, PCBS relies on administrative records data produced by some relevant institutions, such as the Chambers of Commerce, Ministry of Economy, Municipalities in particularly for newborn establishments, and the specialized surveys.

The main objective of the Establishments Census 2017 is to update statistical data on the economic characteristics for establishments in Palestine, and to provide small area statistics to the planners and decision makers. The Census will contribute to realizing a balanced and comprehensive development in economic sector, and that by listing all economically active establishments in Palestine, excluded those operating establishments engaged in agricultural activities such as agriculture, forestry activities and fishing, also to provide comprehensive statistical data about on the economic activities in Palestine, the first census implemented by an integrated technological system using GIS and tablets.

We are pleased to provide this report on the Main Findings of the Establishments Census 2017. We hope it will provide the required data for planners, decision makers, researchers, and scholars and assist them in designing policies and taking decisions necessary for building the homeland.

May, 2018

Ola Awad
President of PCBS
Census National Director

Chapter One

Terms, Indicators and Classifications

1.1 Terms and Indicators

The following terms and indicators are defined in accordance with the glossary and guide statistical indicators issued by PCBS and certified on the latest international recommendations in statistics and consistent with international systems.

Institutional Unit (Enterprise):

An economic entity that is capable in its own right of owning assets, incurring liabilities and engaging in economic activities and transactions with other entities.

Establishment:

Establishment is an enterprise or part of it, which is located in one place and specialized mainly in productive one major activity (not assistant) which will bring the majority of the value added. (with the possibility of production of secondary activities) and for which the data are available, allowing operating surplus account, which provides data for the workers, expenses, production and revenue, and fixed assets. The units which produce for the purposes of private entity does not consider a separate establishment if they fall within the establishment itself, but if it is located outside the boundaries of the establishment and is located in a separate building, it is auxiliary unit, such as warehouses or private garage repair equipment establishment and performs services not for the public.

Establishment Status:

Its the status of work for the establishment at the time of the census, which is one of the following cases:

1. **In Operation:** It's an establishment engaged in the work actually and have one employed person at least, and auxiliary units which are supporting establishments considered an establishment if it has at least one employee and the outputs are used in the same establishment.
2. **Temporarily Closed:** It is an establishment suspended from work for any reason (travel, illness, ...) and its contents are still present in the place but stopped throughout the period of establishments enumeration, it is expected that they will return to practice its activities later.
3. **Under Preparation:** It is an establishment which have been being processed for the purposes of practicing of economic activity, such as acts decor and furnishings, or complete the registration procedures with the official authorities, but did not actually start working.
4. **Completely Closed:** It is an establishment, which closed permanently and exited from the market to liquidate their accounts and then no longer have an economically presence on the ground, its place may be still exists but is empty of any contents.

Economic Activity:

The kind of work which is done by the establishments, and the main economic activity is the activity that contributes to the largest value added in establishments practicing more than one activity. The UN International Industrial Classification of all Economic Activities, fourth revision (ISIC-4), was used for coding the activities at the five digits.

Ownership:

This refers to the ownership of the majority of the capital of the institution (or 51% or more).

Ownership can be:

1. **Private National:** Owned enterprises by 51% or more of their capital to individuals or private institutions residing in Palestine
2. **Private Foreign:** It's an establishment owned by 51% or more from its capital to individuals or non-resident enterprises in Palestine, including branches of foreign companies in Palestine that does not include diplomatic and official missions to these governments.
3. **Non-governmental Organization Sector:** It's a non-profit establishments, which include parties and unions, associations and all organizations related to women's organizations, youth and student, churches and monasteries and its affiliates.
4. **National Government Company:** Establishments engaged in an economic activities for market profit, but the government-controlled either by owning 51% or more from the capital or through legislation or government decree.
5. **Foreign Government Company:** Companies that engage in an economic activities in profitable market owned by foreign governments by 51% or more from its capital.
6. **Central Government:** All establishments (ministries, departments and agencies) that belongs to the state of Palestine and provide public administration services. This includes institutions that belongs to these ministries and provides educational, health and social services such as schools and government hospitals and mosques
7. **Local Authority:** Municipalities and village councils and its belonging facilities, public parks, public libraries and electricity generators that belongs to the village council and the like.
8. **Foreign Government:** Its an establishments that belongs directly to the foreign Government, such as embassies and diplomatic missions, consulates and diplomatic missions.
9. **UNRWA:** Includes all institutions belongs to the United Nation for Relief and Works Agency for Palestinian Refugees, whether administration offices and services, schools and clinics and training centers.
10. **International Organization:** Includes various United Nations organizations (except for UNRWA), such as UNESCO, UNDP and a like, and similar international institutions (such as the International Red Cross and the World Bank, the International Monetary Fund ...).

Economic organization could be either

1. **Single Establishment:** do not have branches, not a branch of a major center.
2. **Main Office with Book Keeping for Branches:** Main centers of enterprises with branches, which include the accounts of its branches (branches accounts integrated with the main center).
3. **Main Office with no Book Keeping for Branches:** Major centers for establishments that have branches, which do not include the accounts of its branches (branches accounts is not integrated with the main center).
4. **Branch with Separate Book Keeping from Main Office:** Establishments that the branches hold independent accounting entries for the main center, which enable to set up its own account profits and losses.
5. **Branch with no Separate Book Keeping from Main Office:** Branches for establishments that do not have any registered accounting or independent accounting records, and all of the accounts are integrated with the accounts of the main center.

6. **Auxiliary Activity Unit:** It is all of the activities done for the establishment itself, and it is not included within the products of the establishment but appears under intermediate consumption, for example: stores for the storage of products or materials for the establishment or private garage to prepare equipment for the establishment and provided that, its not to lead to offer services to the market or to the public.

Legal Status:

The legal status of the enterprise as registered in the relevant government ministry.

1. **Sole Proprietorship:** Established, which has a capital of one natural person and often run by himself, and this kind of facilities does not exist in the Jordanian law and Palestinian.
2. **De-facto Company:** Company is usually between two or three or establishments owner's without agreements, including contracts only custom and tradition do not have any legal personality.
3. **General Partnership Company:** It means the company that all of the partners personally jointly responsible of all debts of the company and all of its contracts and obligations.
4. **Limited Partnership Company:** Known by Jordanian law as the company that includes two types of partners. First a general partner or more, and are responsible personally and jointly and severally for the company's debts and obligations, and the second one or more partners with limited liability, and all of them official as its paid up capital in the company.
5. **Shareholding Limited Partnership Company:** composed of a number of people at least (2) not more than fifty and be the responsibility of each partner for its debts and obligations to the extent of their share in the capital.
6. **Public Shareholding Company:** The company that its capital consists of tradable shares and offer for public subscription and be the responsibility of shareholders is limited by the contribution of each of them with a capital company.
7. **Cooperative Company:** It's an associations registered in the Ministry of Labour as associations for specific purposes and can be targeted profit or non-profit.
8. **Association or Charities:** The institutions that provide services to the community can be different or similar to the services provided by the facilities that aim to profit but at no charge or for a nominal fee or a relative of the cost. For example, charities, and associations established to provide health and social services, educational and sports clubs, trade unions, political parties, unions, students and workers.
9. **Foreign Company Branch:** A subsidiary of a foreign company such as branches for insurance companies, banks or airlines.

Employed Persons:

They includes all of workers in the establishment (male or female), working half the establishment time or more for an ongoing basis, whom to be on the lists of workers in the reference time, and aged (ten years or more) and whether they are establishments owners, or who are self-employed or family members working without pay or wage employees, whether paid in cash or in kind, in the specified time reference period 31/8/2017. It does not include trainees in the establishment or senders in missions or unpaid long-term leave, also does not include part-time workers in the establishment, who are working less than half the time for the establishment time. It is noted that the number of workers should include workers in the supporting units activities of the establishment, for example, workers in the warehouse of the establishment or working in repair garages of the establishment itself in other areas

Geographical, Administrative and Statistical Divisions

According to current administrative divisions, Palestine is divided into two geographic regions: West Bank and Gaza Strip.

1. **West Bank** is divided into 11 Governorates (Jenin, Tubas & Northern Valleys, Tulkarm, Nablus, Qalqiliya, Salfit, Ramallah & Al-Bireh, Jericho & AlAghwar (Ariha), Jerusalem (Al Quds), Bethlehem (Beit Lahm), and Hebron (Al Khalil)).
2. **Gaza Strip** is divided into 5 Governorates (North Gaza, Gaza, Deir Al Balah, Khan Yunis, Rafah).

Locality:

A permanently inhabited place which has an independent municipal administration, or a permanently inhabited separated place not included within the formal boundaries of another locality and not have an independent administrative authority.

1.2 Classifications

Classifications used in the process of collection and processing of statistical data adopted by PCBS, According to international standards and with the Palestinian privacy.

- Palestinian Localities Guidance, 2017
- International Standard Industrial Classification of All Economic Activities (ISIC-4)

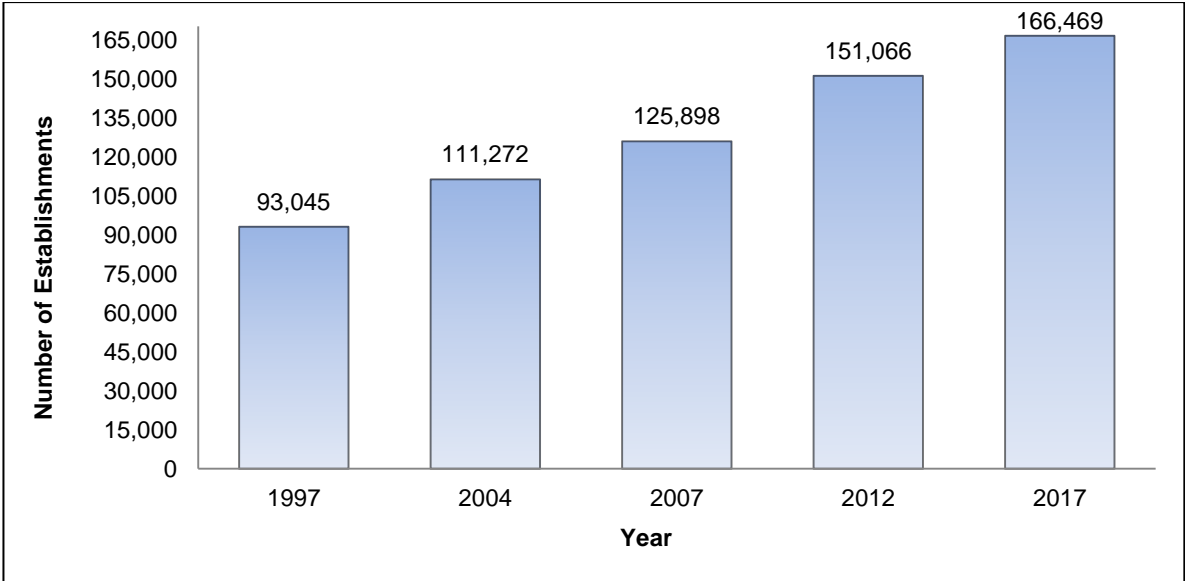
Chapter two

Main Findings

10.2% increase in number of establishments in 2017 compared with 2012 census

Main Findings of the census showed that the total number of establishments in Palestine were 166,469 establishments in 2017; of which 114,496 establishments in the West Bank and 51,973 establishments in Gaza Strip. Compared to 2012 data, there was an increase by 10.2% in the number of establishments in Palestine, where it was 151,066 establishments, While the number of establishments according to 2007 census were (125,898) establishments¹, while it reached 111,272 establishments² in 2004 census, and 93,045 establishments² in 1997 census.

Number of Establishments in Palestine 1997- 2017



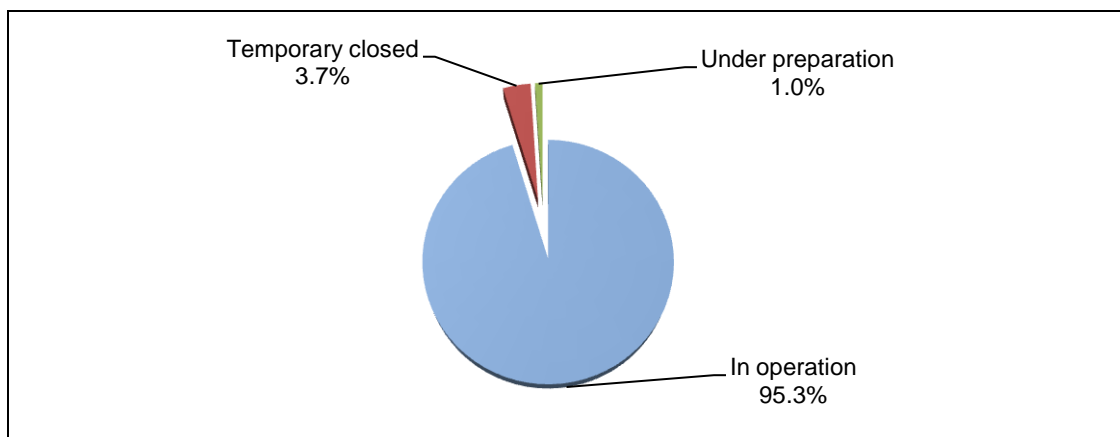
95.3% of the total number of establishments in Palestine were in operation.

158,573 establishments were in operation, while 6,193 establishments were temporarily closed and 1,703 were under preparation. The number of operating establishments in the West Bank were 108,471, of which 4,678 were temporarily closed and 1,347 establishments were under preparation. In Gaza Strip, there were 50,102 operating establishments, 1,515 establishments were temporarily closed, and 356 establishments were under preparation. (see table 1, 2).

¹ Data excluded those parts of Jerusalem which were annexed by Israeli Occupation in 1967, and exclude those operating establishments engaged in agricultural activities such as agriculture, forestry activities and fishing.

² Data excluded those operating establishments engaged in agricultural activities such as agriculture, forestry activities and fishing.

Percentage Distribution of Establishments in Palestine by Operation Status, 2017



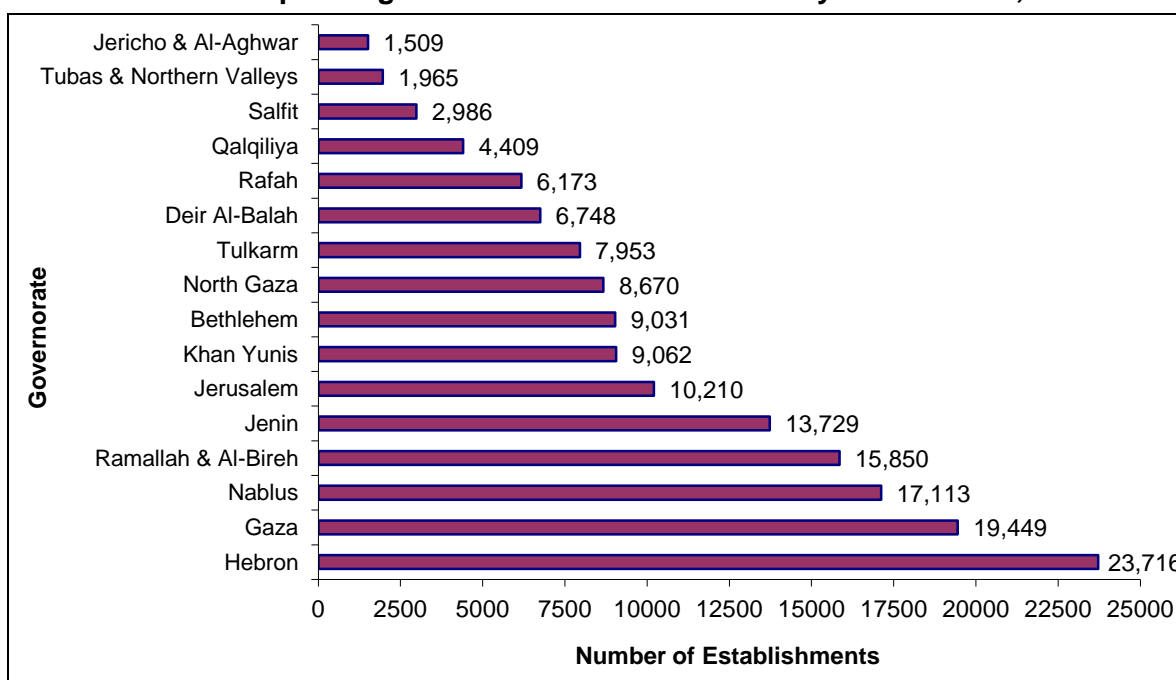
Two thirds of operating establishments were located in the West Bank

The findings showed that two thirds of operating establishments (108,471) were located in the West Bank, and the other (50,102) were in Gaza Strip.

The distribution of operating establishments in the West Bank by governorate indicated that; the largest number of establishments were concentrated in Hebron governorate which representing 21.9% out of the total operating establishments in the West Bank, Nablus governorate came in the second place by 15.8%, while the lowest number of operating establishments were in Jericho and Al-Aghwar governorate and Tubas & Northern Valleys governorate with 1.4%, and 1.8% respectively.

In Gaza Strip the results showed that the largest number of operating establishments were in Gaza governorate, with 38.8% out of the total operating establishments in Gaza Strip, followed by Khan Yunis governorate which representing 18.1%, while the lowest number of operating establishments were in Rafah governorate with 12.3%. (see table 2).

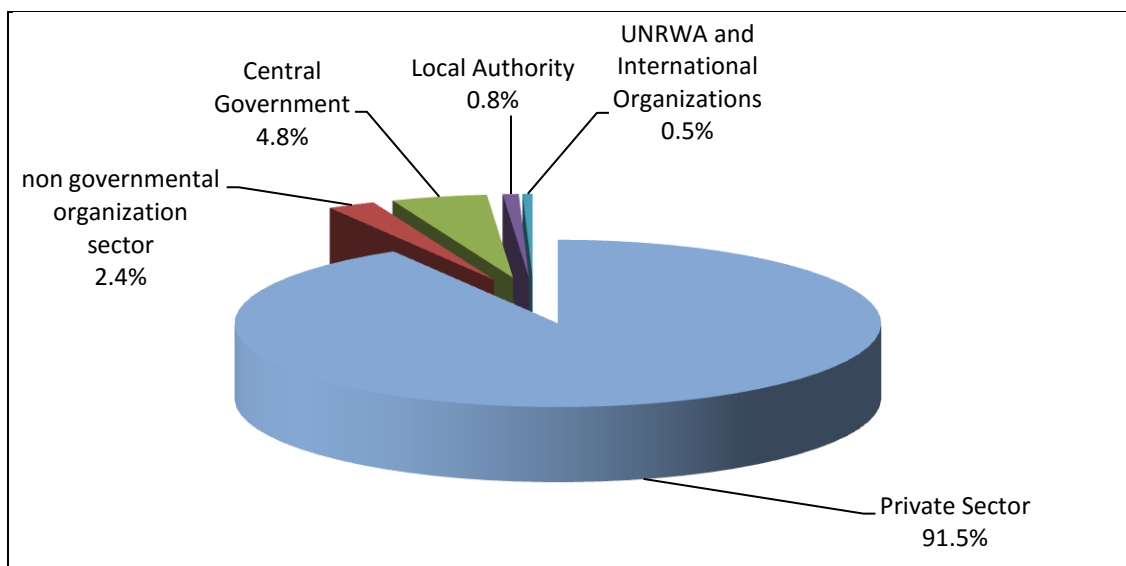
Number of Operating Establishments in Palestine by Governorate, 2017



91.5% of Operating Establishments³ owned by the private Sector

The results of the Establishments Census 2017 indicated that; 91.5% of the operating establishments owned by the private sector (both private resident and private non- resident) (140,728) establishments, while 4.8% owned by central government (7,429) establishments, 2.4% were non-governmental organizations sector. (see table 3).

Percentage Distribution of Operating Establishments in Palestine by Ownership, 2017



Gaza governorate was the top one in terms of number of Employed Persons by 14.3%

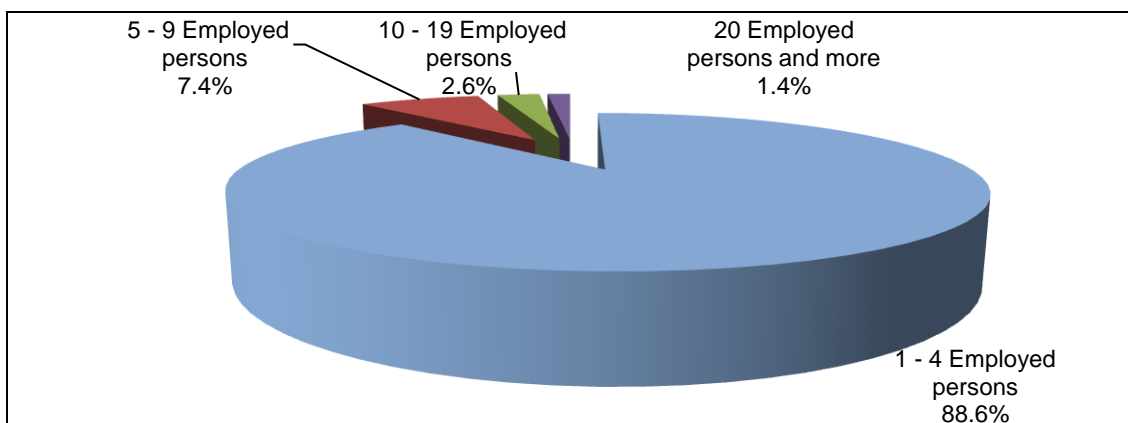
Main Findings of the establishments census 2017 indicated that; the number of employed persons in the private sector, non-governmental organization sector and government companies was 444,034 in Palestine as 309,796 employed persons were in the West Bank by 69.8% out of the total number of employed persons in Palestine, and 134,238 in Gaza Strip by 30.2% Additionally, the number of employed persons in the establishments in the private sector, non-governmental organization sector and government companies increased by 15.4% (384,778 in 2012 compared to 444,034 in 2017).

Also the results showed that; Gaza governorate sanded at the first place of the distribution of employed persons in the private sector, non-governmental organization sector and government companies in Palestine, where the number reached 63,572 by 14.3% of the total of employed persons in Palestine, followed by Ramallah and Al-Bireh governorate; at 63,113 by 14.2%, while Tubas & Northern Valleys governorate's establishments had the lowest number of employed persons at 3,755 by 0.8% of the total employed persons in the operating establishments in Palestine. (see table 7).

According to the distribution of operating establishments in the private sector, non-governmental organization sector and government companies in Palestine by employment size groups, results indicated that, 88.6% of operating establishments were small establishments with 1-4 employed persons, 7.4% of total operating establishments with 5-9 employed persons, 2.6% of total operating establishments with 10-19 employed persons, and 1.4% of the total operating establishments with 20 employed persons and more. (see table 8).

³ Data excluded those parts of Jerusalem which were annexed by Israeli Occupation in 1967.

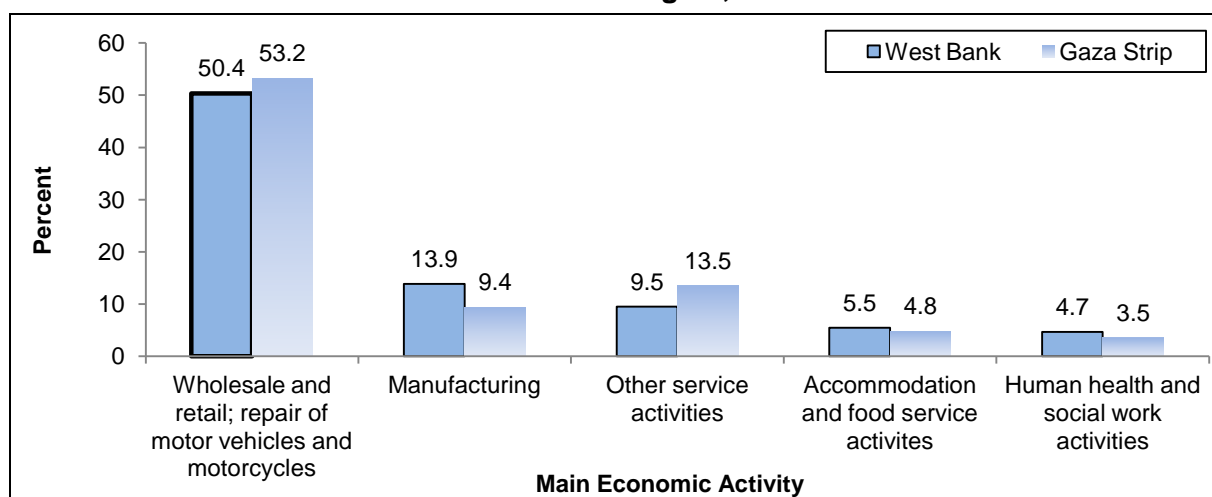
Percentage Distribution of Operating Establishments in the Private Sector, Non-Governmental Organization Sector and Government Companies in Palestine by Employment Size Groups, 2017



Wholesale, retail and repairs economic activity represented about more than half of operating establishments

Data showed that the activities of wholesale, retail and repairs came first with 81,250 establishments which represented 51.3%. Manufacturing activities came in second place with 19,799 establishments representing 12.5%, while the number of establishments in the other service activities reached 17,077 establishments, which represented 10.8%, followed by accommodation and food service activities 8,304 establishments representing 5.2%. The number of establishments in human health and social work activities were 6,847 establishments 4.3%, and the number of operating establishments in education were 6,840 establishments representing 4.3%, while the rest of the establishments 11.6% were distributed in other economics activities. (see table 6).

Percent of Operating Establishments in Palestine by highest five Main Economic Activities and Region, 2017

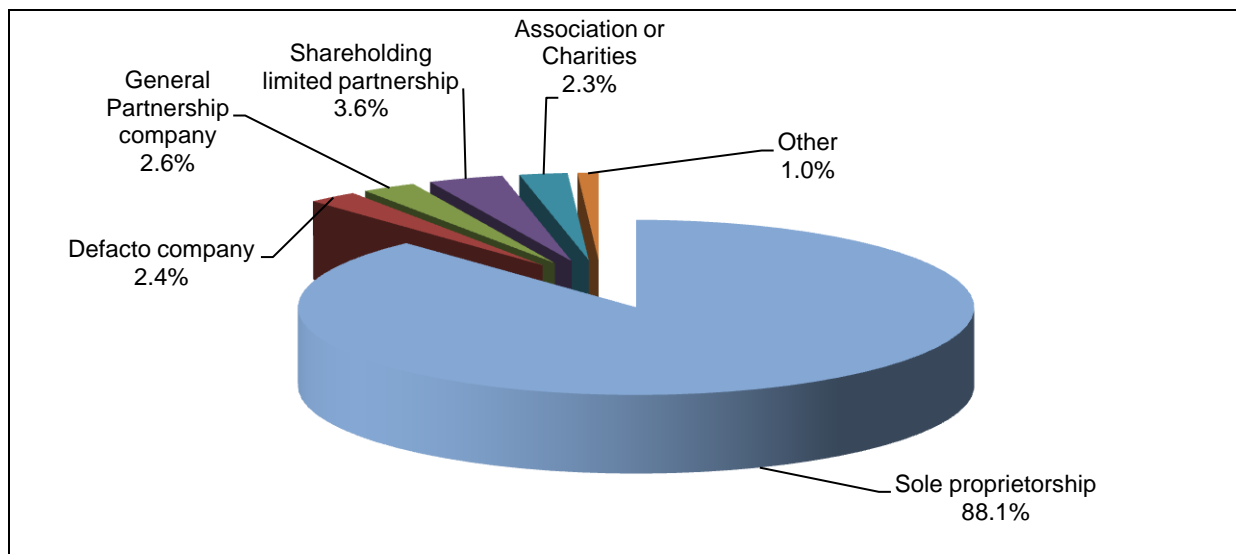


88.1% of operating establishments in Palestine⁴ were sole proprietor

The results of the census showed that; 88.1% of the establishments were sole proprietorship, while 2.4% were defacto companies, 2.3% were association or charities, while general partnership company and shareholding limited partnership representing 2.6%, and 3.6% respectively. (see table 4).

⁴ Data excluded those parts of Jerusalem which were annexed by Israeli Occupation in 1967.

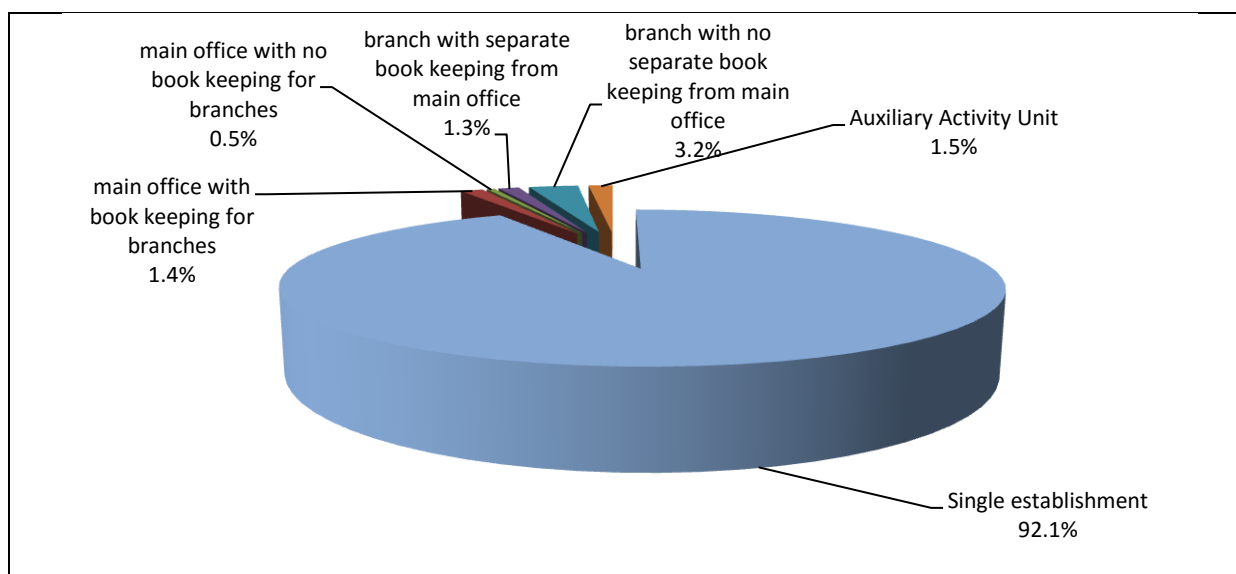
Percentage Distribution of Operating Establishments in the Private Sector, Non Governmental Organization Sector and Government Companies in Palestine⁵ by Legal Status, 2017



Majority of operating establishments in Palestine⁵ were single establishments in economic organization

The results of the census indicated that the single establishments represented the highest percentage of the operating establishments in the private sector, non-governmental organization, and government companies 92.1% (establishments with no branches, and not a branch for main office), while main offices are 1.9% (1.4% main offices with books keeping, and 0.5% main offices with no book keeping), compared with 4.5% for branches (1.3% branches with separate book, and 3.2% branches with no separate book keeping), 1.5% Auxiliary Activity unit. (see table 5).

Percentage Distribution of Operating Establishments in the Private Sector, Non Governmental Organization Sector and Government Companies in Palestine⁵ by Economic Organization, 2017



⁵ Data excluded those parts of Jerusalem which were annexed by Israeli Occupation in 1967.

Chapter three

Methodology

3.1 Introduction

Due to the technological development in telecommunication in terms of the exchange of data and geographic information systems (GIS), and due to huge growth in the use of tablets as a tool for data collection and dissemination as well; PCBS has decided to implement the 2017 Population, Housing and Establishment Census using such technology; where this census was the first one carried out using such technology to increase the data quality in terms of accuracy, comprehensiveness and integration as well.

The use of the technology in this census led to a qualitative leap. All stages of the census were carried out using the tablets, in addition to the use of geographic information systems. Electronic applications were also developed for each stage of the census, starting with the map update stage, the pilot census, demarcation and delineation of enumeration areas stage, the Listing and numbering of buildings, housing units, households and establishments stage, the actual population count, and finally the post-enumeration survey. This was contributed to save time and efforts, increased data quality, consistency and ease of analysis, and strengthening the monitoring of field work.

3.2 Goals of the Establishments Census 2017

The main goal of the establishments census 2017 is to count all of the economic establishments operating in Palestine, (except for those establishments engaged in agriculture, forestry and fishing activities) and build a new updated establishments register classified by the geographical distribution, main economic activity based on international recommendations.

The goals of the Establishments Census could be summarized as follows:

1. Distribution of establishments by main economic activity.
2. Distribution of establishments by the Palestinian governorates.
3. The size of employment in various economic activities and its distribution by sex.
4. Distribution of establishments in terms of economic organization, legal status, ownership and operation status.
5. The value of capital invested in establishments.
6. Distribution of establishments in terms of registration status with the official authorities.
7. The growth rate in the number of economic establishments.

In addition to the importance of providing data, which reflects the reality of Palestinian economy, the update of the establishments register is very important, where this register considered as the sampling frame for a series of economic surveys executed by PCBS annually, which began in 1994, accordingly, this will lead to more accuracy of statistical data provided by these surveys.

3.3 Coverage of the Establishments Census

The Establishment Census 2017 covered all of the establishments in Palestine, whether those of the government or international organizations, non-profit institutions, and establishments engaged in economic activities in the markets or in factories and companies, or those that exercise an economic activity in houses and have the definition of an establishment, with the exception of those establishments engaged in agriculture, forestry and fishing activities, so the

census included all establishments classified according to international classification of economic activities (ISIC-4).

3.4 Statistical Unit

The establishment considered as the statistical unit for the data collection, which is an institution or part of it, located in one place and specializes mainly in one major activity (non Assistant) which will bring most of the value added, (with probability of production of secondary activities) and for which data are available, allowing for calculating of operating surplus account, which provides data for both: workers, and expenses, production and revenue, and fixed assets. An establishment must provide the following requirements:

1. Participation in an economic activity, any establishment should provide good or service to the market.
2. The presence in a fixed place.
3. A holder of an establishment, whether an individual or a legal entity.
4. The presence of a single management of the establishment.

3.5 Establishments Census Questionnaire

The establishments questionnaire consists of two parts:

Part one: Identification data, which includes basic information about the establishments, governorate, Locality, number of enumeration area, building no. in the enumeration area, serial number of establishments in the enumeration area, official commercial name, the commercial name in use, name of owner, sex of the owner, telephone number, mobile number, web page, location and description, including the name of the neighborhood, the street and the name of the building or the owner of the building, and the operating status of the establishment.

Part two: Data on operating establishments only, which includes: Description of the main economic activity, ownership, economic organization, Legal status, year of practicing the activity, number of employed persons, preparing of accounting records, licensing and registration, present value of capital, owner identity No. of the establishment.

Questionnaire for Jerusalem Governorate

Due to of the particular situation of the Governorate of Jerusalem, especially Area J1, (those parts of Jerusalem which were annexed by Israeli occupation in 1967), a different methodology for data collection was adopted where paper questionnaire was used. It consisted of a short form for questionnaire, which included the following questions:

Identification data for the establishment, operating status, main economic activity, ownership of establishment, economic organization, year of practicing the activity, the number of employed persons in the establishment.

3.6 Applications Used in the Establishments Census

Tablets were used to collect data for the census with special applications designed for this purpose supported with the maps of the updated Palestinian enumeration areas for Palestinian localities. The applications were designed to match the census questionnaire and were supported with logical checks and warning messages for logical data and consistency of the data. The key applications included the listing application, designed to full the needs of the questionnaire of buildings and housings, and the establishments questionnaire with their

logical checks. It was used to list the buildings, housings and establishments and to collect data on their characteristics.

3.7 Reference Period

The reference period for the data collection (except for number of Employed Persons) was the day of interview. The reference period for the number of Employed Persons, was 31/8/2017.

3.8 Fieldwork Operations

The fieldwork phase for the implementation of Census 2017 included sequential activities, as follows:

3.8.1 Maps Update

During this phase, maps were fully updated for all Palestinian localities in a separate project that spanned the period from mid October 2016 to end February 2017. All land marks (locations of buildings, streets and other land marks) were updated to match reality on the ground for all localities whose boundaries were adopted. A special application designed for this purpose was downloaded on tablets and operated using the aerial photo of 2016. The application permitted for updating buildings by drawing them in geometric shapes or removing them or merging them or any other matter. This phase followed by the digitalizing of the census maps using from 2007 based on aerial photo of 2009. They were updated in office using aerial photo from 2015. Additionally a Palestinian Localities Guidance, 2017 was prepared by a national committee in 2017. The manual was approved by the National Committee, Ministry of Local Government and the Council of Ministers.

During the maps update phase, all amendments to the maps were digitalized in office using Aerial photos for 2016 and localities were electronically divided into enumeration areas according to specific criteria. This allowed for the specification of functions of census teams (supervisors, crew leaders and enumerators). Every team was designated an area of activity specified on the maps to avoid any overlapping or omission of enumeration areas. The total number of enumeration areas in Palestine reached 7,294 being 4,890 in the West Bank and 2,404 in the Gaza Strip. This phase was completed mid-April 2017.

3.8.2 Training and Appointment

In preparation to implement the census according to the plan, training sessions were organized to cover the technical and field-related topics. The first central training course targeted 83 trainees from PCBS employees with experience and capacity in implementing censuses and field surveys in order to lead the implementation of census in the governorate. The training included theoretical lectures and practical training on the use of the applications to enable the team to operate the applications in all stages of the census. The training aimed to train trainers and lasted for 18 days in the period from 4 – 24 May 2017.

Additionally a special training was held to select supervisors to run the delineation stage; they counted 394 trainees and received a 13-day training course. It was organized in eight halls nation-wide. The training was conducted by governorate census directors and their assistants in addition to a technical team from PCBS staff.

As for listing and numbering of buildings, housing units and establishments stage: a training course was organized to target crew leaders (a total of 1,730 trainees) over 13 days from 19 August to 6 September 2017. The course was held in 31 halls nationwide and was conducted by governorate census directors, their assistants and a number of supervisors.

3.8.3 Delineation and Demarcation of Enumeration Areas on the Ground

During this phase, enumeration areas were specified per supervisor on tablets using the geographic database uploaded on the application per every enumeration area. Every supervisor was designated 25 enumeration areas. The supervisors delineated and demarcated the enumeration area on the ground and placed delineation marks on the outer walls of buildings within the external boundaries of the enumeration areas. As such, the external boundaries of the enumeration areas were matched to the electronic maps uploaded on the tablets, taking into account to provide supervisors with certain flexibility to enable them modify the starting point or external boundaries of some enumeration areas to ensure that the situation on the ground matches the electronic maps uploaded on the tablet. During this phase, 6,831 (with the exception of Area J1 in Jerusalem Governorate with 463 enumeration areas which was updated by using paper maps) were delineated and demarcated covering all localities in the West Bank and Gaza Strip. This phase was completed in 21 days spanning the period from 15 July 2017 to 7 August 2017.

3.8.4 Listing and Numbering of Buildings, Housing Units and Establishments

All buildings, housing units and establishments were listed and numbered in the period from 16 September 2017 to 31 October 2017 by visiting all buildings and placing census numbers on their entrances; all housing units within the same building were numbered and main data on the characteristics of buildings and housing units were collected to cover their use, number of households and the total number of members per household. All establishments in Palestine were also numbered and listed to collect data using tablets with an e-application designed for the purpose of listing. The application enables the crew leaders to number buildings, housing units and establishments and collect data on their characteristics in addition to adding or removing any building when needed. Every crew leader was designated five enumeration areas. All numbers written on the entrances of buildings, housing units and establishments are matched with the ones on the e-maps and applications.

This process aimed mainly to collect important data on the number of buildings, and their characteristics for policy making, additionally, the listing of establishments aimed to collect data to configure the structure of the Palestinian economy. This process also aimed to facilitate the job of enumerators upon implementation of the population counting. During this phase, enumerators handed every household a remainder questionnaire to be filled on the morning of 1 December 2017 to count the people who spent the night of the census's reference period (the night between 30th November and 1st December 2017) in the housing unit. The questionnaire would be submitted to the enumerator during the actual count phase to support the population count and to ensure accuracy and full coverage. During this phase, every hotel management was provided with a special questionnaire to count the hotel guests on the night of the count and hand the questionnaire to the enumerator during the counting phase as well. Re-interview had been implemented by supervisors in all governorates for a sample of enumeration areas which was selected proportional to size.

3.9 Data Processing

Data processing was limited to conduct the final inspection and cleaning of the census databases, with the documentation process for the checks occurred on the questionnaire topics, meanwhile special screens were designed for the economic activity coding process in the facility form. Data cleaning and editing stage was focused on:

1. Auditing skips and range for answer.

2. Checking the consistency between different census questionnaire questions based on logical relationships.
3. Checking on the basis of relations between certain questions so that a list of non-identical cases was extracted, reviewed and identified the source of the error case by case, and if such errors were immediately modified and corrected based on the source of the error.

3.10 Preparation of Results and Dissemination

As PCBS used modern technology in all phases of the Population, Housing and Establishments Census, 2017, this saved time for the implementation, and collection and processing of census data. It also ensured higher quality of data and quicker dissemination. Data entered during the fieldwork was of better quality since all the application used were supported with logical checks to locate errors and send warning messages to supervisors, and crew leaders, to ensure that the accuracy of data collected. Parallel to data collection, the data entered were verified centrally and returned to the field for amendment during data collection.

Preliminary results of the census were published in March 2018 after full verification of databases to ensure coverage and quality of data. Furthermore, different indicators were compared against the actual data from previous censuses and surveys.

The final results was published after completion of databases and comparisons with previous censuses and surveys in both hard and soft copies on the Internet and through computerized statistical reports in addition to geographic publication application and on CD's and databases.

Chapter four

Quality

This Chapter deals with and assesses the quality of the data of the Establishments Census 2017. This process is carried out through dealing with the procedures that guarantee data accuracy and reduce possible sampling and non- sampling errors

4.1 Data Quality:

The main goal of the quality control program is to minimize errors and to locate any error that takes place so that proper corrective measures may be taken. Without such a system, the census data may be full of major errors, which render them unusable.

4.1.1 Sampling Errors

The sampling errors occur during the sample-based surveys but not in censuses. And these errors are easy to measure with the error point estimate also, since it is considered as an error in the sample.

4.1.2 Non- Sampling Errors

The non-sampling errors occur at any stage during the implementation of censuses and surveys. Therefore, it is necessary to provide for a data quality control system to ensure maximum accuracy. Many of these stages were used during the census planning and implementation.

4.2 Quality Control Procedures

For best efficiency, a strict procedure were set up to control data quality in all census stages, including the preparation stage, data processing, and dissemination in order to achieve the required efficiency and accuracy. The control over data quality in the planning stage is highly significant since next stages would be based on it. Therefore, each stage had the sufficient time and measures that guaranteed high census data quality.

4.2.1 Quality Control During the Preparation Stage

The preparation stage is the most important stage in the census. Several measures were provided to ensure high quality of data:

1. Standard international recommendation for censuses implementation were reviewed together with the UN Manual on the Implementation of Population and Housing Census, Third Edition. The instructions were followed as regards designing the questionnaires and complying with the definitions to facilitate international comparisons and comparisons with previous censuses to fulfill the needs of local and international data users.
2. Review of regional and international experiences in IT-supported censuses for the purpose of developing tools and methodologies to implement an advanced census.
3. During this stage, official decision relating to the census were made including a resolution relevant to the implementation and a decision to appoint the National Director of the Census. Furthermore, consultations were held with all stakeholders and data users to identify priorities and reach national consensus on the contents of the census for the year 2017.
4. The variables used for comparison with previous censuses were listed together with new variables that lay the foundation of a new era that relies on administrative records for updating.

5. Several meetings and workshops were held with data users from government agencies and national and international organizations to meet their needs as best as possible.
6. Since the outset, PCBS invited a number of technical missions to upgrade the capacities of census teams and develop their technical skills as well as to verify the follow-up of all international procedures recommended internationally, it was as follows:
 - In 2016 a technical mission was invited to assess PCBS performance in GIS where the decision was taken to implement the census electronically supported by the use of geographic information systems.
 - Early 2017, during the preparation of the questionnaires, a technical mission from UNFPA and another from ESCWA arrived to ensure that questionnaires' form and content complied with international recommendations.
 - In the first half of 2017, Another GIS technical mission arrived to assess GIS uses and prepare a future roadmap for use of GIS in the production of data and not only in their dissemination.
 - Another communication technical mission arrived to assess PCBS's dissemination of data and use of social media. It also prepared a roadmap for the dissemination of the census data.
 - A technical mission was also invited to analyze PCBS experience in using GIS application in the implementation of the census.

Expert missions' reports – especially the report on work methodologies and implementation of international recommendations showed that PCBS implemented the census in accordance with international recommendations and standards and that measures applied throughout the stages of the census reflected the quality of data.

7. Tablet applications were developed in concordance with the questionnaires designed to facilitate clear collection of data in the field. The applications' interfaces were made user-friendly to enable staff collect data quickly with minimal errors. Proper data entry tools were also used to concord with the question including drop down menus/ lists.
8. Different manuals were prepared and ratified to implement the different stages of the census, including Palestinian Localities Guidance, 2017, which was prepared and adopted by a national committee established for this purpose. The manuals also included Palestinian industrial classification for Economical Activities (fifth digits), according to International Standard Industrial Classification of All Economic Activities (ISIC-4), in addition to the manual and presentations for field teams training.
9. Develop automated data editing mechanism consistent with the use of technology in the census and uploading the tools for use to clean the data entered into the database and ensure they are logic and error free as much as possible. The tool also accelerated conclusion of preliminary results prior to finalization of results.
10. The pilot census was implemented from 19 September 2016 to 10 January 2017 using tablets and GIS. It aimed to conclude final recommendations for the execution of the Population Housing and Establishments Census 2017. The progress rate and proposed timeframe were tested for the implementation of fieldwork using tablets in all stages. Human and financial resources needs were assessed as well as the conditions and implementation using tablets. The training programs and trainees were appraised and the training methods were evaluated. Fieldwork was assessed for the use of tablets in conducting the census since the delineation of the enumeration areas up to the implementation of the post-enumeration survey. The questionnaires were assessed for easy handling using tablets and for the clarity and logic of items; automated editing tools for e-applications were tested for all questionnaires. Systems of fieldwork

management, and field monitoring were also tested. The efficiency of data exchange from the field to the center was assessed. Clarity and coverage of definitions and instructions of the documents of the census were also examined. The office codification of the establishments questionnaire tested in the field was also assessed the same was assessed for the households and housing conditions questionnaire. Efficiency of tablets in field conditions was also tested; an evaluation of the pilot census is made followed by making the right procedures according to this evaluation.

11. At the same time, the Palestinian Localities Guidance, 2017 was also prepared and adopted and was used to update the maps, which aimed to create updated geographic databases showing all components including buildings, landmarks and roads and others. During this period, the enumeration areas were visited to ensure matching of maps and aerial photo with the situation in the ground and amendments were introduced where necessary. Data was collected and verified to ensure they are of good quality. Later, the enumeration areas were divided in office using GIS. After the delineation phase, field visits were organized to demarcate the enumeration areas that will be used during the listing and post-enumeration phases. The systems created during the visits to the enumeration areas allowed for the demarcation and confirmation of boundaries and the starting point of every enumeration area. This phase complements the updating phase during which the internal components of the enumeration areas were updated and administrative boundaries confirmed taking into account the track of the expansion wall and settlements. Upon the completion of the delineation, the geographic database and maps were full updated prior to the listing and counting of all localities and enumeration areas so that every building, establishment, housing unit, household and individual can be reached.
12. In parallel to these activities, the census organizational structure was prepared for all governorates and assessment of staffing was made. Functions and tasks were allocated to every administrative level in the organizational structure. Qualifications of field workers were drafted and logistic and material needs were assessed for each phase right before it is done.

4.2.2 Control Mechanism During the Implementation Stage (field work stage)

To control and monitor fieldwork, a number of measures were taken for full control of the electronic and human resources that led to the existence of an integrated monitoring tool, which was as follows:

4.2.2.1 Human Resources

1. A central operation room was established to manage and monitor the fieldwork covering all geographic areas to monitor performance and quality of data and to abide by the timeframe. The room was chaired by the National Director of the Census with membership of 11 senior officials and the executive director of the census. The purpose of the room was to follow up on work instantly and to make timely policy decisions to facilitate the execution of the census in all stages.
2. An organizational structure was set for every governorate identifying the different administrative levels starting with the Governorate's census Director and his/her assistants then the supervisors then crew leaders and enumerators. Training was organized for every administrative level on administrative and technical tasks and on the mandate of every level.
3. A technical sub-operation room was set up to cover different technical topics and to verify the data entered, locate errors and report on them to the field.

4. Upon selection of the teams for every stage, the academic qualifications and experience were taken into account; furthermore, attention was given to selecting staff from the same locality since they know their area better and can easily locate buildings, establishments and households. For the selection of supervisors, preference was given to those with previous field experience with PCBS.
5. Training plans and programs for all the teams for all stages were prepared beforehand. training started with the directors of the census at governorate level and their assistants; supervisors came next and they trained the crew leaders. Attention was given to training an additional 30% - 50% team members to provide for cases of resignation, dismissal of staff and for emergencies in case of weak progress, the training included both atheoretic and practice part.
6. The teams selected included the trainees with best fieldwork evaluation and who successfully passed the final evaluation test of the training.
7. A field visits program was prepared for on-site follow-up of fieldwork and assess the key problems to solve them. The visits also reviewed how data was entered on the e-applications and teams' compliance with the instructions they received during the training to ensure good progress.
8. Mechanisms were prepared to handle cases of non-cooperation by citizens, especially in the Jerusalem Governorate and neighboring areas because of Israeli restrictions on the residency of Palestinians in the Jerusalem Governorate and its suburbs. The mechanisms included field visits by members of the central operation room to handle these cases. Different officials and representatives of local authorities and civil society organizations participated in the visits to reassure citizens and convince them to cooperate in order to minimize non-response.

4.2.2.2 Electronic or Technical Element

This included systems to obtain high-quality data, including:

First: Tablets and E-applications

The tablets and e-applications system aimed to ensure easy access of field teams in the areas designated to them on the tablets and monitor their work instantly. They included:

1. Depending on the definitions and reference data to upload the maps of the enumeration areas designated to the field teams, together with the aerial photos and geographic layers defining the administrative boundaries and the landmarks and buildings layer.
2. Field teams were prevented from collecting data outside the boundaries of the enumeration areas designated to them to avoid any overlapping. Field workers were distributed in a manner that allocates an average of 5 crew leaders per supervisor and 5 enumerators per crew leader. Every enumerator collects data on around 150 households within 15 days.
3. Geographic locations of field teams were audited before entering into the buildings and establishments by saving the geographic coordinates of every building using GPS and comparing them to the geographic location registered for the building, as noted during the maps updating stage. Crew leaders were prevented from completing their work if they exceeded the specified distance.
4. Global positioning system (GPS) was used for accurate identification of the location of field teams to represent them on PCBS central map. i.e. keep tracking of field teams in a temporal manner.
5. Field teams were provided with the possibility of adding and removing buildings on the e-maps based on their observation on the ground.

6. Representation of buildings data on the e-map using specific symbology and different colors to enable field teams identify the status of the building (unvisited, incomplete, complete, removed, non-census buildings).
7. Automated editing databases were activated to avoid registration of inconsistency in data and to complete all the questions in sequence. The system does not allow for moving to the next question before responding to the previous one. The system also displays and hides questions according to the automated editing databases uploaded on the system.
8. Exchange of data between the tablets and the central database at PCBS through synchronization.
9. Keep backup files of data prior to the exchange of data to avoid any loss of data.
10. Supervisors repeated the interview to collect data on buildings, housing units and establishments at random, covering 3% of the units accomplished by the crew leaders in each enumeration area during the listing phase.

Second: Monitoring Work in the field

1. Management of Fieldwork

The system allows the fieldwork and central office management to review data at both individual and collective levels. It produces reports on indicators of daily progress and performance through tables, graphs and e-maps. It also produces interactive reports to keep the fieldwork supervisors and national director and the central operation room updated with the latest progress and problems as they take place.

2. User's Management System

Considering the hierarchy of the census, the governorate census director may use this system to identify supervisors and follow up on their work and progress; the system also allows for monitoring the teams under the supervisors' responsibility (crew leaders). Furthermore, supervisors can monitor crew leaders and enumerators to assess their work and daily progress.

3. Distribution of Work

Enumeration areas in every governorate were designated to supervisors by the director of the governorate; supervisors then allocated enumeration areas to crew leaders and enumerators. With this method, work was distributed with guarantees to fully cover the work areas and to avoid any overlapping or omission.

4. Exchange of Data

To ensure delivery of data to the main server at PCBS headquarters, supervisors, crew leaders and enumerators were instructed to send data in successive order through all stages of data collection process.

5. Progress Review

To control daily progress approval during the delineation stage, the governorate census director was requested to review the progress of every supervisor, approve it before sending data to the main server. The same applied to the review and approval of work of crew leaders and enumerators. And if governorate census director had any comments on the progress, he/she would refer to the field for amendment prior to final approval.

6. GPS Tracking

- The system enables the governorate census director, supervisor and crew leader to track enumerators' progress in their respective areas either online or offline. It also enables them to learn about the daily activity of crew-leaders and display the information on e-maps.
- Provide information on specific situations or potential risk including weak GPS signal in enumeration areas
- Provide a real opportunity to control filling of questionnaires within the coverage of work of crew-leaders in the enumeration area by identifying a certain distance near the targeted building.

7. Geographic Information System (GIS)

The system allowed for linking of data collected in the field to the geographic dimension and permitted for review of daily progress of enumerators based on performance indicators and daily e-reports output through the fieldwork management system. The system also allowed for management of fieldwork by noting deviation from the values of some indicators adopted as a reference to monitor the results achieved every day such as number of establishments by economic activity and by locality.

8. Temporary Administrative Information System

A special administrative system for human resources was established for the following processes:

- Record data on all temporary workers in the census.
- Record daily attendance and departure of temporary census workers.
- Provide information about tablets used by field teams.
- Ensure timely payment of wages to field workers.

9. Operations Room

The operations room system (which is part of the fieldwork management system) played a key role in monitoring the activities of fieldworkers including supervisors, crew leaders and enumerators throughout the stages of data collection, review and editing. It provides decision makers in PCBS management with statistical data on the nature of work and level of compliance of workers with the plan approved. The operations room system comprised a number of reports in the following manner:

1. Performance assessment indicators, while shedding light on the important indicators to provide decision makers with full representation of progress in the field and ensure activities are implemented within the required schedule.
2. Statistical reports on the consistency of data collected in the field.

4.2.3 Control During Data Processing Stage

Several levels for data processing during the different stages were applied:

4.2.3.1 Data Processing During Fieldwork

1. The maps uploaded on the applications helped in preventing collection of data outside the boundaries of the enumeration areas designated to every fieldwork team to ensure avoiding any overlapping.
2. GPS and GIS were used to avoid duplication and omission of counting units (buildings, housings, households and establishments).

3. Automated databases editing directly during data collection in all stages to minimize errors since the system sends warning messages and error messages to fieldworkers requesting either amendment or verification of data.
4. Data from official documents of the establishment were used as much as possible.
5. Special screens for coding were prepared beforehand and codification manuals were uploaded thereon and tested by specialized staff at PCBS. The team who run the coding was selected and trained to comprise experienced and qualified workers. Codification of economic activities was done centrally.

4.2.3.2 Data Processing after Completion of the Listing Stage

1. During this phase, final data files were received and scrutinized for questions and variables to ensure they include all of the items required. Shifts and pauses as well as links and harmony of questions were also scrutinized in addition to the logic of responses.
2. Errors output report were produced to amend errors in the field or relying on administrative records of official agencies. All statements were documented.

4.3 Assessment of the Data Quality

The assessment of data was based on the following items:

4.3.1 Data Coverage

In order to have comprehensive coverage for all the establishments in Palestine, an update for localities were conducted and divided into enumeration areas with a clear boundary using GIS application that is uploaded on the listing application, Each supervisor and crew leader were assigned to work in one enumeration area using GPS, the crew leaders visited all the existing building on the map and update any building that is not exist on the application (through prepared mechanism) and fulfill the information of the building and housing units and establishment in line with comparison with the building in the enumeration area that was existed in 2012 establishments census data base.

4.3.2 Data Comparison and Examination

Data and indicators of the 2017 census were compared to 2012 establishments census. Moreover, inconsistency between questions and the internal inconsistency of the data were examined as part of the review of logic and completion of the data. The results showed a high internal consistency with normal growth of the number of establishments and number of employees comparing to 2012 census.

4.3.3 Not Stated Cases

In some cases the crew leader was not able to have an accurate answer to one or all variables of the questionnaire; due to the absence of official documents or the respondent during listing stage and the crew leader visit, whereby these cases were in the minimal levels, and the census management treated these cases accordingly from other sources such as the surveys conducted or from the official administrative records, while in some cases there was insufficient information to treat those cases and it is mentioned as not stated, the following table represent the percentages of not stated for selected variables:

Percentage of Not Stated for Selected Variables, 2017

Variable	Percentage of Not stated (%)
Operational status	0.00
Economic activity	0.03
Ownership	0.04
Legal status	0.04
Economic organization	0.04

4.4 Technical Notes About the Data

The data that was collected in the establishments census has a high quality and coverage as well. All the actions taken at all stages played a role in this field from the preparation stage to the completion of the data collection. Given that the basic information was depending on the official documents of the establishment (I.e: commercial name, owner name, ID of the owner, ...etc.) as much as possible, in addition to the comparison for some establishments with official administrative records.