



# دائرة الاحصاء المركزية الفلسطينية

سلسلة المسوح الاحصائية الاقتصادية

مسح الخدمات - نتائج اساسية

تشرين ثاني/نوفمبر، 1997

© رجب، 1418 هـ - تشرين ثاني، 1997.  
جميع الحقوق محفوظة.

في حالة الاقتباس، يرجى الإشارة إلى هذه المطبوعة كالتالي:

دائرة الإحصاء المركزية الفلسطينية، 1997. مسح الخدمات - 1996: نتائج أساسية.  
رام الله-فلسطين.

جميع المراسلات توجه إلى قسم خدمات الجمهور على العنوان التالي:

دائرة الإحصاء المركزية الفلسطينية

ص.ب. 1647، رام الله

الضفة الغربية، فلسطين

فاكس: 998 6343 (2-972)

صفحة إلكترونية: <http://www.pcbs.org>

هاتف: 998 6340 (2-972)

بريد إلكتروني: [pcbs@pcbs.pna.org](mailto:pcbs@pcbs.pna.org)

## شكر وتقدير

لم يكن لهذا العمل أن ينجح ويرى النور بدون التعاون والاستعداد البناء الذي أبداه أصحاب ومدراء المنشآت تجاه فرق العمل الميداني. وبذلك، تتقدم دائرة الإحصاء المركزية الفلسطينية بالشكر والتقدير الجزيلين لجميع أصحاب ومدراء وموظفي مؤسسات الخدمات على تعاونهم في إنجاز هذا المسح من خلال تقديمهم للبيانات المطلوبة.

لقد تم تخطيط وتنفيذ سلسلة المسوح الاقتصادية بما فيها مسح الخدمات بدعم مالي وفني من حكومة ألمانيا الاتحادية الصديقة عبر الوكالة الألمانية للتعاون الفني (GTZ). تتقدم دائرة الإحصاء المركزية الفلسطينية بالشكر الجزيل لحكومة ألمانيا و GTZ.

## تقديم

مما لا شك فيه ان توفر قاعدة بيانات إحصائية شاملة ومفصلة عن اي نشاط اقتصادي يمثل حجر الزاوية لوضع الخطط وبناء السياسات التي تنتشد تطوير هذا النشاط والارتقاء بأدائه، وينطبق ذلك بطبيعة الحال على أنشطة الخدمات التي تحظى باهتمام خاص في مختلف الاقتصاديات المعاصرة.

يسر دائرة الإحصاء المركزية الفلسطينية ان تصدر العدد الثالث من نشرة مسح الخدمات للأراضي الفلسطينية وذلك بما يتعلق بالمشح الذي تم تنفيذه عن عام الإسناد الزمني 1996. ويأتي هذا المشح كما هو في الأعوام السابقة كحلقة من سلسلة المسوح الاقتصادية التي باشرت الدائرة بتنفيذها اعتباراً من العام 1994 والتي تغطي معظم الأنشطة الاقتصادية التي تمارس في الأراضي الفلسطينية. ويشمل مسح الخدمات أنشطة الفنادق والمطاعم والأنشطة العقارية والإيجارية وخدمات الاعمال والتعليم والصحة والعمل الاجتماعي وأنشطة الخدمة الاجتماعية والشخصية الأخرى. ويغطي المشح المؤسسات التي تمارس هذه الأنشطة سواء كانت هادفة او غير هادفة للربح.

وبهدف تلافي الفجوة الزمنية التي نجمت عن الظروف التي أحاطت ببرامج عمل الدائرة، وليكون ممكناً توفير بيانات إحصائية اقتصادية حديثة تعكس آخر ما يطرأ على أداء الأنشطة الاقتصادية المختلفة، فقد قررت الدائرة جمع بيانات مسحي عام 1995 و 1996 في جولة ميدانية واحدة. حيث استوفيت البيانات الإحصائية من المؤسسات الاقتصادية عن عام 1996 باستخدام استمارة تشمل أهم المتغيرات الاقتصادية بشكل مفصل، في حين جمعت بيانات عام 1995 باستخدام استمارة مختصرة تشمل قيم إجمالي المتغيرات المطلوبة للمسح. وتم نشر بيانات عام 1995 بتقرير مستقل.

ويشمل هذا التقرير مجموعتان من الجداول الإحصائية: تمثل الأولى نتائج المسح في باقي الضفة الغربية وقطاع غزة (اي باستثناء القدس). وتتعلق المجموعة الثانية بنتائج المسح لمحافظة القدس.

تشكل المسوح الاقتصادية باختلاف مواضيعها حجر الأساس لاعداد منظومة الحسابات القومية لفلسطين. ونامل بنفس الوقت ان تفي البيانات الإحصائية التي توفرها هذه المسوح بأغراض المستخدمين من القطاعين العام والخاص باختلاف حاجاتهم لمثل هذه البيانات.

والله ولي التوفيق،،،

د. حسن أبو لبده

رئيس الدائرة

تشرين ثاني، 1997

## قائمة المحتويات

الصفحة	الموضوع
	قائمة الجداول قائمة الاشكال البيانية
13	الفصل الاول: مقدمة
13	1.1 برنامج المسح
13	2.1 اهداف المسح
14	3.1 هيكلية التقرير
15	الفصل الثاني: التعاريف والمصطلحات
19	الفصل الثالث: المنهجية
19	1.3 استمارة المسح
19	2.3 الاطار والعينة
21	3.3 العمليات الميدانية
22	4.3 العمليات المكتبية
23	5.3 معالجة وجدولة البيانات
25	الفصل الرابع: جودة البيانات
25	1.4 أبرز الملاحظات الميدانية
25	2.4 ملاحظات على البيانات
26	3.4 ملاحظات على الجداول
27	4.4 معدلات الإجابة
28	5.4 حساب الأوزان والتقديرات
29	6.4 التباين في التقديرات
33	الفصل الخامس: النتائج الرئيسية
	الجداول
103	1. الجداول الرئيسية لباقي الضفة وقطاع غزة
	2. جداول محافظة القدس

## الاشكال البيانية

## قائمة الجداول

الصفحة

الجدول

### 1- الجداول الرئيسية لباقي الضفة الغربية وقطاع غزة:

37	جدول 1-1: عدد المؤسسات و المشتغلين وأهم المؤشرات الاقتصادية حسب النشاط الاقتصادي في باقي الضفة الغربية وقطاع غزة
41	جدول 2-1: اعداد المشتغلين حسب النشاط الاقتصادي في باقي الضفة الغربية وقطاع غزة
45	جدول 3-1أ: تعويضات العاملين بأجر حسب طبيعة العمل والنشاط الاقتصادي في باقي الضفة الغربية وقطاع غزة
49	جدول 3-1ب: تعويضات العاملين بأجر حسب الجنس والنشاط الاقتصادي في باقي الضفة الغربية وقطاع غزة
53	جدول 4-1: قيمة المخزون في بداية ونهاية العام حسب النشاط الاقتصادي في باقي الضفة الغربية وقطاع غزة
58	جدول 5-1: حركة الاصول الثابتة حسب النشاط الاقتصادي في باقي الضفة الغربية وقطاع غزة
62	جدول 6-1أ: حركة الاصول الثابتة حسب صنف الاصل للمؤسسات التي تهدف الى الربح في باقي الضفة الغربية وقطاع غزة
63	جدول 6-1ب: حركة الاصول الثابتة حسب صنف الاصل للمؤسسات التي لاتهدف الى الربح في باقي الضفة الغربية وقطاع غزة
64	جدول 7-1: تكلفة الاصول الثابتة الجديدة حسب النشاط الاقتصادي في باقي الضفة الغربية وقطاع غزة
65	جدول 8-1: ايرادات الخدمات المقدمة للغير من أنشطة الخدمات الرئيسية والثانوية حسب النشاط الاقتصادي في باقي الضفة الغربية وقطاع غزة
69	جدول 9-1: الإنتاج من النشاط الصناعي حسب النشاط الاقتصادي في باقي الضفة الغربية وقطاع غزة
73	جدول 10-1: ايرادات النشاط التجاري حسب النشاط الاقتصادي في باقي الضفة الغربية وقطاع غزة
77	جدول 11-1: الإيرادات والتحويلات المتنوعة المقبوضة حسب النشاط الاقتصادي في باقي الضفة الغربية وقطاع غزة
80	جدول 12-1: مستلزمات الإنتاج السلعية المستخدمة حسب النشاط الاقتصادي في باقي الضفة الغربية وقطاع غزة
84	جدول 13-1: مصاريف الخدمات الصناعية حسب النشاط الاقتصادي في باقي الضفة الغربية وقطاع غزة
87	جدول 14-1أ: مصاريف الخدمات غير الصناعية حسب النشاط الاقتصادي في باقي الضفة الغربية وقطاع غزة
90	جدول 14-1ب: مصاريف الخدمات غير الصناعية حسب النشاط الاقتصادي في باقي الضفة الغربية وقطاع غزة

93	الرسوم والضرائب المستحقة حسب النشاط الإقتصادي في باقي الضفة الغربية وقطاع غزة	جدول 1-15:
96	التحويلات والمدفوعات المتنوعة حسب النشاط الإقتصادي في باقي الضفة الغربية وقطاع غزة	جدول 1-16:
99	بعض المعدلات المستخلصة من المسح حسب النشاط الإقتصادي في باقي الضفة الغربية وقطاع غزة	جدول 1-17:

## 2. جداول محافظة القدس

107	عدد المؤسسات و المشتغلين وأهم المؤشرات الاقتصادية حسب النشاط الاقتصادي في محافظة القدس	جدول 2-1:
108	اعداد المشتغلين حسب النشاط الاقتصادي في محافظة القدس	جدول 2-2:
109	تعويضات العاملين بأجر حسب طبيعة العمل والنشاط الاقتصادي في محافظة القدس	جدول 2-3أ:
110	تعويضات العاملين بأجر حسب الجنس والنشاط الاقتصادي في محافظة القدس	جدول 2-3ب:
111	قيمة المخزون في بداية ونهاية العام حسب النشاط الاقتصادي في محافظة القدس	جدول 2-4:
112	حركة الاصول الثابتة حسب النشاط الاقتصادي في محافظة القدس	جدول 2-5:
113	حركة الاصول الثابتة حسب صنف الاصل للمؤسسات التي تهدف الى الربح في محافظة القدس	جدول 2-6أ:
114	حركة الاصول الثابتة حسب صنف الاصل للمؤسسات التي لاتهدف الى الربح في محافظة القدس	جدول 2-6ب:
115	تكلفة الاصول الثابتة الجديدة حسب النشاط الاقتصادي في محافظة القدس	جدول 2-7:
116	ايرادات الخدمات المقدمة للغير من أنشطة الخدمات الرئيسية والثانوية حسب النشاط الاقتصادي في محافظة القدس	جدول 2-8:
117	الإنتاج من النشاط الصناعي حسب النشاط الإقتصادي في محافظة القدس	جدول 2-9:
118	إيرادات النشاط التجاري حسب النشاط الاقتصادي في محافظة القدس	جدول 2-10:
119	الإيرادات والتحويلات المتنوعة المقبوضة حسب النشاط الاقتصادي في محافظة القدس	جدول 2-11:
120	مستلزمات الإنتاج السلعية المستخدمة حسب النشاط الإقتصادي في محافظة القدس	جدول 2-12:
121	مصاريف الخدمات الصناعية حسب النشاط الإقتصادي في محافظة القدس	جدول 2-13:
122	مصاريف الخدمات غير الصناعية حسب النشاط الاقتصادي في محافظة القدس	جدول 2-14أ:
123	مصاريف الخدمات غير الصناعية حسب النشاط الاقتصادي في محافظة القدس	جدول 2-14ب:
124	الرسوم والضرائب المستحقة حسب النشاط الإقتصادي في محافظة القدس	جدول 2-15:
125	التحويلات والمدفوعات المتنوعة حسب النشاط الإقتصادي في محافظة القدس	جدول 2-16:
126	بعض المعدلات المستخلصة من المسح حسب النشاط الإقتصادي في محافظة القدس	جدول 2-17:

## قائمة الأشكال البيانية

<u>الصفحة</u>	<u>الشكل</u>
129	شكل 1: عدد المؤسسات وعدد المشتغلين وعدد العاملين بأجر حسب النشاط الإقتصادي في باقي الضفة الغربية وقطاع غزة
130	شكل 2: المؤشرات الإقتصادية الرئيسية حسب النشاط الإقتصادي في باقي الضفة الغربية وقطاع غزة
131	شكل 3: مكونات القيمة المضافة للأنشطة المشمولة بالمسح في باقي الضفة الغربية وقطاع غزة
132	شكل 4: الإنتاج من النشاط الرئيسي والأنشطة الثانوية للمؤسسات الهادفة للربح في باقي الضفة الغربية وقطاع غزة
133	شكل 5: بعض المعدلات المستخلصة من المسح حسب النشاط الإقتصادي في باقي الضفة الغربية وقطاع غزة



## الفصل الأول

### مقدمة

تعتبر أنشطة الخدمات بمختلف أنواعها في الإقتصاديات المعاصرة من الأنشطة الإقتصادية الهامة التي تساهم في الناتج المحلي الإجمالي وتشغيل الأيدي العاملة. ولذا فإنه من منطلق توفير البيانات الإحصائية الأساسية عن الإقتصاد الفلسطيني توجب التفكير بتغطية هذه الأنشطة بمسح خاص ضمن الدورة الثانية من سلسلة المسوح الإحصائية الإقتصادية التي قامت بها دائرة الإحصاء المركزية الفلسطينية عن عامي الاسناد الزمني 1995 و 1996 بعد ان تم اصدار نتائج الدورة الاولى من هذا المسح عن العام 1994. وتشمل هذه السلسلة إضافة لمسح الخدمات، مسوحاً لأنشطة الصناعة والتجارة الداخلية والإنشاءات (المقاولين) والنقل والتخزين.

وقد إعتمدت الدائرة في تنفيذها للدورة الثانية من سلسلة المسوح الإقتصادية على الإطار العام للمؤسسات والمنشآت الذي إستند أساساً على التعداد العام للمنشآت والذي نفذته الدائرة عن العام 1994.

#### 1.1 برنامج المسح:

يشمل هذا البرنامج المرحلتين التاليتين:

أ. المرحلة التحضيرية:

تتمثل هذه المرحلة بدراسة الوضع الراهن من خلال إستعراض البيانات المتوفرة ضمن المصادر المتاحة، ومن ثم تحديد الهدف من جمع البيانات وتحديد مصادر هذه البيانات. وبعد ذلك تصمم جداول نتائج المسح واستمارته وكتيب التعليمات الخاص بها وتعد الميزانية التقديرية وخطة العمل والجدول الزمني وقواعد التدقيق والترميز والبرامج اللازمة لمعالجة البيانات وتحدد فترة جمع البيانات.

ب. المرحلة التنفيذية:

تشتمل المرحلة التنفيذية على عملية جمع البيانات من الميدان ومراجعتها وتدقيقها ميدانياً، ثم تتم عملية تجهيز البيانات مكتيباً من خلال عمليات الترميز والتدقيق، وإدخال البيانات على الحاسب الآلي، ثم إستخراج الجداول النهائية التي تشتمل على نتائج المسح.

#### 2.1 أهداف المسح:

يهدف مسح الخدمات بصفة عامة إلى توفير البيانات التالية:

- أ. اعداد المؤسسات والمنشآت العاملة في أنشطة الخدمات حسب النشاط الإقتصادي وحسب الموقع الجغرافي.
- ب. اعداد العاملين بتصنيفاتهم المختلفة وتعيوضات العاملين في المنشآت العاملة بأنشطة الخدمات.
- ج. قيمة الإنتاج من الأنشطة الرئيسية والثانوية حسب الأنشطة المختلفة.
- د. الإستهلاك الوسيط (مستلزمات الإنتاج) من السلع والخدمات المستخدمه في الأنشطة الإنتاجية المختلفة.

- هـ. القيمة المضافة ومكوناتها المختلفة.
- و. قيمة المخزون من مستلزمات الإنتاج، والإنتاج.
- ز. المدفوعات والتحويلات المتنوعة المقبوضة والمدفوعة من المؤسسات المشمولة بالمسح.
- ح. حركة الموجودات الثابتة والتكوين الراسمالي الثابت لكافة مؤسسات أنشطة الخدمات المختلفة.

### وتمكن البيانات المذكورة أعلاه من تحقيق مايلي:

- أ. المساهمة في توفير البيانات الأساسية اللازمة لإعداد الحسابات القومية، بما يتعلق بأنشطة الخدمات المختلفة، وذلك وفق نظام الحسابات القومية المقترح من الأمم المتحدة.
- ب. توفير البيانات اللازمة لأغراض البحث والتحليل الإقتصادي.
- ج. توفير البيانات اللازمة لمتخذي القرارات والمخططين والمهتمين بأنشطة الخدمات.

### 3.1 هيكلية التقرير:

لقد تم تقسيم تقرير مسح الخدمات إلى عدة فصول كما يلي:

- الفصل الأول: ويشمل مقدمة المسح التي تتضمن برنامج المسح وأهدافه وهيكلية التقرير.
- الفصل الثاني: يتناول أهم التعاريف والمصطلحات الواردة في هذا التقرير مع شرح مبسط لهذه المصطلحات.
- الفصل الثالث: يتناول منهجية مسح الخدمات من حيث الإستمارة والإطار والعينة والشمولية وكذلك يتناول العمليات الميدانية في جمع البيانات، والعمليات المكتبية من تدقيق وترميز، ويشتمل هذا الفصل أيضاً على كيفية معالجة البيانات وجدولتها.
- الفصل الرابع: يتناول جودة البيانات الواردة في نتائج المسح وذلك من خلال التعرض لأبرز الملاحظات المستخلصة من العمل الميداني وملاحظات على البيانات والجداول ومعدلات الاجابة، ومن ثم حساب الازان والتقدير والتباين لابرز المتغيرات الواردة في نتائج المسح.
- الفصل الخامس: يتناول عرضاً لأبرز النتائج المستخلصة من المسح.
- جداول نتائج المسح: وقد تم في هذا التقرير عرض مجموعتان من الجداول:
  - جداول نتائج المسح على المستوى الوطني لباقي الضفة الغربية وقطاع غزة (اي باستثناء القدس) مبوبة على مستوى الحد الرابع من التصنيف الصناعي القياسي الدولي للانشطة الاقتصادية.
  - جداول محافظة القدس مبوبة على مستوى الحد الثاني من التصنيف الدولي.
- الأشكال البيانية: والتي تعرض النتائج الرئيسية للمسح.

## التعاريف والمصطلحات

لقد تم اتباع احدث التوصيات الدولية المتعلقة بالاحصاءات الصناعية، وكذلك النظم الدولية المقترحة من الامم المتحدة لاعداد الحسابات القومية. وتشمل اهم التعاريف للمصطلحات المستخدمة في المسح ما يلي:

### • الوحدة الإحصائية:

إن نظام الحسابات القومية الصادر عن الأمم المتحدة (SNA 1993) يعرف نوعين رئيسيين من الوحدات الإحصائية.

- الوحدة التنظيمية - المؤسسة (Institutional Unit- Enterprise): وتعرف بأنها كيان إقتصادي قادر بحكم ما له من حقوق على إمتلاك الأصول وتحقيق الخصوم والإرتباط بأنشطة إقتصادية والتعامل بصفقات مع أطراف أخرى.

- المنشأة (Establishment): وهي مؤسسة أو جزء منها تنتج بشكل أساسي مجموعة واحدة من السلع (مع إحتماالية الإنتاج من أنشطة ثانوية) حيث يحقق هذا النشاط الرئيسي غالبية القيمة المضافة، ويهدف تجزئ المؤسسة الواحدة إلى عدة مؤسسات خلق وحدات إحصائية أكثر تجانساً من الناحية الإنتاجية.

ويرتبط تعريف هذين النوعين من الوحدات الإحصائية مع ما يورده النظام عن وجود حسابات لمجموعتين من الوحدات الاقتصادية وهي حسابات الأنشطة الصناعية لمجموعات المنشآت، والحسابات القطاعية للمؤسسات والوحدات المؤسسية الأخرى.

وبذلك كلما توفرت البيانات اللازمة لحسابات المجموعة الأولى لجزء من المؤسسة (والمعروف بأنه المنشأة) والذي ينتج مجموعة واحدة من السلع فإنه يمكن أن يعرف كوحدة إحصائية مستقلة لهذا المستوى. ويجب أن تتوفر في هذه الحالة أيضاً بيانات عن أعداد العاملين والمخازين السلعية، وبيانات عن التكوين الرأسمالي لهذه الوحدة.

وقد تم سحب عينة المسح لعام 1996 على اساس ان المؤسسة هي الوحدة الاحصائية للمسح. وتم التعامل مع وحدات معاينة المسح على الاساس التالي:

• تستوفى استمارة مستقلة لكل نشاط اقتصادي في المؤسسة يمكن فصل مخرجاته ومدخلاته والعاملين فيه واجورهم وتكوينه الراسمالي ويعتبر ذلك النشاط بمثابة منشأة. اما الأنشطة التي لا يمكن فصل مدخلاتها والعاملين فيها فتستوفى في نفس الاستمارة التي خصص فيها جداول متعلقة بانتاج الأنشطة الثانوية باختلاف هذه الأنشطة.

- يستوفى استثمار واحد للمؤسسة شاملة كافة فروعها في مختلف المناطق الجغرافية اذا كانت الفروع لا تمسك قيوداً محاسبية مستقلة.
- اما في حالة الفروع التي تمسك حسابات مستقلة وسواء كانت تمارس نفس نشاط المركز الرئيسي او أي نشاط آخر، فتستوفى استثماراتها من خلال التنسيق مع المركز الرئيسي. وتستوفى بيانات الجزء المتعلق بالمدفوعات والتحويلات المدفوعة او المقبوضة في استثمار المركز الرئيسي فقط.

## • الإنتاج:

أ- للمؤسسات التي تهدف للربح  
هو عبارة عن قيمة السلع والخدمات المنتجة خلال فترة زمنية معينة نتيجة ممارسة نشاط إنتاجي سواء كان رئيسياً أو ثانوياً، ويشمل ذلك الاصول الثابتة المنتجة لحساب المنشأة.  
أي أن الإنتاج = قيمة الإنتاج من النشاط الرئيسي + قيمة إنتاج الأنشطة الثانوية + قيمة إنتاج المنشأة من التكوين الرأسمالي الذاتي.  
وقد تم تقييم الإنتاج وفقاً لسعر السوق، وهو يمثل سعر المنتج مضافاً اليه ضريبة القيمة المضافة على السلع والخدمات المنتجة.

ب- للمؤسسات التي لا تهدف للربح  
يقيم الإنتاج للمؤسسات التي لا تهدف للربح تعريفاً من خلال جمع بنود تكاليف الإنتاج  
أي أن الإنتاج = الاستهلاك الوسيط + تعويضات العاملين + اهتلاك الاصول الثابتة + صافي الضرائب على الإنتاج (أي الضرائب - الاعانات).

## • الإستهلاك الوسيط:

هو عبارة عن قيمة مستلزمات الإنتاج السلعية والخدمات المستخدمة في الإنتاج.  
أي أن الإستهلاك الوسيط = قيمة المشتريات السلعية معدلة بقيمة التغير في المخزون + مصروفات الإنتاج الأخرى.

## • إجمالي القيمة المضافة:

وتساوي الإنتاج مطروحاً منه الإستهلاك الوسيط، وذلك بالنسبة للمؤسسات التي تهدف للربح.  
اما بالنسبة للمؤسسات غير الهادفة للربح فيساوي مجموع مكونات القيمة المضافة أي ان:  
القيمة المضافة = تعويضات العاملين + اهتلاك الاصول الثابتة + صافي الضرائب على الإنتاج.

## • تعويضات العاملين:

تشمل تعويضات العاملين إجمالي الرواتب والأجور والمزايا الأخرى النقدية والعينية المستحقة للعاملين.

## • الضرائب على الإنتاج:

وهي الضرائب المفروضة من المؤسسات الحكومية على المنتجين، وتشمل: الضرائب على المنتجات مثل ضريبة القيمة المضافة (صافي الضريبة المدفوعة)، والضرائب الأخرى على الإنتاج مثل رسوم الترخيص وضرائب الأبنية وما شابه.

## • الإعانات:

وهي المدفوعات الجارية من الحكومة الى المنتجين دون مقابل وحسب مستويات الإنتاج، أي حسب الكميات المنتجة أو المباعة أو المصدرة.

## • الإهلاك:

قيمة الأصول التي يمكن إعادة إنتاجها والتي تم إهلاكها خلال العام محسوبة على أساس القيمة الاستبدالية الجارية. ومن الناحية العملية فإن البيانات الواردة عن الإهلاك في هذا التقرير قد حسبت على أساس توزيع القيمة الشرائية للأصل الثابت على مدة عمره الإنتاجي بطريقة قياسية.

## • فائض التشغيل:

هو القيمة المتبقية من القيمة المضافة بعد طرح تعويضات العاملين وصافي الضرائب على الانتاج واهتلاك الأصول الثابتة منها وذلك بما يتعلق بالمؤسسات الهادفة للربح أما بالنسبة للمؤسسات التي لا تهدف للربح فان فائض التشغيل يساوي الصفر بالتعريف.

## • التكوين الراسمالي الثابت الاجمالي

يعرف التكوين الراسمالي الثابت الاجمالي لمؤسسة او لقطاع ما بقيمة حيازته من أصول ثابتة جديدة او مستعملة مخصوماً منها قيمة الأصول التي تم التخلص منها.

والأصول الثابتة هي اصول ملموسة او غير ملموسة (كالأعمال الفنية والبرامج الجاهزة) والتي جاءت كمخرجات لعمليات إنتاجية، وهي تستعمل بصورة متكررة او مستمرة في عمليات انتاجية اخرى لفترة تزيد عن عام واحد.

• معادلات احتساب المتوسطات والنسب:

1. متوسط نصيب العامل بأجر من تعويضات العاملين =  $\frac{\text{تعويضات العاملين}}{\text{عدد العاملين بأجر}}$

2. متوسط إنتاجية العامل من الإنتاج =  $\frac{\text{الإنتاج}}{\text{عدد المشتغلين}}$

3. متوسط إنتاجية العامل بأجر من الإنتاج =  $\frac{\text{الإنتاج}}{\text{عدد العاملين بأجر}}$

4. متوسط نصيب العامل من القيمة المضافة =  $\frac{\text{القيمة المضافة}}{\text{عدد المشتغلين}}$

5. متوسط نصيب العامل بأجر من القيمة المضافة =  $\frac{\text{القيمة المضافة}}{\text{عدد العاملين بأجر}}$

6. نسبة القيمة المضافة إلى الإنتاج =  $\frac{\text{القيمة المضافة}}{\text{الإنتاج}}$

7. نسبة تعويضات العاملين إلى القيمة المضافة =  $\frac{\text{تعويضات العاملين}}{\text{القيمة المضافة}}$

8. نسبة الإهلاك السنوي إلى الإنتاج =  $\frac{\text{الإهلاك السنوي}}{\text{الإنتاج}}$

• باقي الضفة الغربية وقطاع غزة :

وتعني الاراضي الفلسطينية عدا القدس

## الفصل الثالث

### المنهجية

يشمل هذا الفصل عرضاً لإستمارة المسح والإطار والعينة والعمليات الميدانية والمكتبية وجدولة ومعالجة البيانات.

#### 1.3 إستمارة المسح:

لقد تم تصميم إستمارة مسح الخدمات على أساس توحيد كافة الأجزاء والأسئلة المشتركة مع إستمارات باقي مسوح السلسلة الإقتصادية. وقد روعي في تصميم الإستمارة شمولها لأهم المتغيرات الإقتصادية التي تدرس الظواهر المتعلقة بالأنشطة المغطاة بالمسوح، وهي بذات الوقت تأتي لتلبية الإحتياجات من البيانات الإقتصادية الأساسية اللازمة لإعداد الحسابات القومية لفلسطين. وتشمل الإستمارة المتغيرات الواقعة في المجالات الرئيسية التالية:

1. العاملين في المؤسسة بتصنيفاتهم المختلفة وتعويضات هؤلاء العاملين.
2. قيمة الإنتاج من النشاط الرئيسي والأنشطة الثانوية.
3. مستلزمات الإنتاج من السلع والخدمات المختلفة.
4. المدفوعات والتحويلات المدفوعة والمقبوضة.
5. الضرائب غير المباشرة والإعانات الحكومية.
6. الأصول الثابتة للمؤسسة وصافي الإضافات على هذه الأصول واهلاكها خلال سنة الإسناد.

#### 2.3 الإطار والعينة:

##### 1.2.3 شمولية المسح:

تعتمد الدائرة في تصنيف الأنشطة الإقتصادية على التصنيف الصناعي القياسي الدولي لكافة الأنشطة الإقتصادية، التفتيح الثالث (ISIC,3)، الصادر عن الأمم المتحدة. وقد تم تصنيف الأنشطة الإقتصادية لكافة المنشآت العاملة في الاراضي الفلسطينية حسب التعداد العام للمنشآت لعام 1994 وفق هذا التصنيف. وقد اجرت الدائرة ايضاً مسحاً لتحديث سجل المؤسسات/المنشآت بناء على بيانات السجلات الادارية للعديد من المؤسسات ذات العلاقة وهي:

- غرف الصناعة والتجارة
- البلديات
- وزارة الصناعة
- اتحاد المقاولين الفلسطينيين

وشمل هذا التحديث تغطية للمباني والمراكز التجارية التي استجدت بعد تعداد عام 1994. وقد استندت الدائرة الى مساعدة بلديات المدن الرئيسية في توفير قوائم بهذه المراكز اضافة الى معرفة المجتمع المحلي لهذه التجمعات عن

انشاء مثل هذه المراكز . واستوفيت استثمارات خاصة بتحديث سجل المؤسسات لكل المؤسسات التي استجبت بعد تعداد عام 1994 في هذه المراكز .

وقد حدث سجل المؤسسات/المنشآت ايضاً من مصدر آخر، وهو العمل الميداني لسلسلة المسوح الاقتصادية لعام 1994 والذي نفذ خلال الجزء الاخير من عام 1995، وبداية عام 1996، فقد اخذ بالاعتبار التغيرات التي طرأت على المؤسسات عند تنفيذ هذه السلسلة مقارنة مع سجل المنشآت.

وبالنسبة لمسح الخدمات فإنه يشمل الأنشطة الاقتصادية التالية وسواء كانت المؤسسات هادفة أو غير هادفة للربح:

- الفنادق والمطاعم والمقاهي.
- الأنشطة العقارية.
- تأجير الآلات و المعدات بدون مشغليها.
- أنشطة الحاسب الإلكتروني والأنشطة المتصلة بها.
- أنشطة البحث والتطوير.
- الأنشطة التجارية الأخرى وتشمل: الأنشطة القانونية، الأنشطة المحاسبية، بحوث السوق وإستطلاع الرأي العام، أنشطة الخبرة الإستشارية والإدارية، الأنشطة المعمارية والهندسية والتجريب والتحليل التقني، خدمات الإعلان، خدمات الأنشطة الفوتوغرافية، التغليف والرزم، خدمات النسخ والكتابة العموميين، خدمات الترجمة، خدمات تصميم الأزياء وغيرها.
- التعليم: الأساسي، الثانوي العام والفني والمهني، العالي، تعليم الكبار وغير ذلك.
- الصحة والعمل الإجتماعي: المستشفيات، العيادات الطبية وطب الأسنان، أنشطة صحية أخرى، أنشطة بييطرية، العمل الإجتماعي مع الإقامة أو بدون إقامة.
- أنشطة المؤسسات ذات العضوية: وتشمل المؤسسات المهنية ونقابات العمال والهيئات الدينية والمنظمات السياسية وغيرها.
- الأنشطة الترويحية والثقافية والرياضية: إنتاج وتوزيع الأفلام السينمائية وأفلام الفيديو، الإذاعة والتلفزيون، فنون الدرامى والموسيقى، أنشطة وكالات الأنباء، أنشطة المكتبات، أنشطة المتاحف، الأنشطة الرياضية، والأنشطة الترفيهية الأخرى.
- الأنشطة الخدمية الأخرى: غسيل وكي المنسوجات، تصفيف الشعر والتجميل، وغيرها من الأنشطة الأخرى.

### 2.2.3 تصميم العينة:

تم تصميم عينة عشوائية طبقية منتظمة ذات مرحلة واحدة One-Stage Stratified Random Sample، بحيث تمثل المؤسسة وحدة المعاينة الأولية. وقد استخدمت أربعة مستويات من الطبقات وذلك لتصميم عينة فعالة وممثله للمجتمع، وهذه المستويات هي:

1. مستوى طبيعة المؤسسة من حيث كونها هادفة للربح أو غير هادفة للربح.
2. مستوى النشاط الاقتصادي، وذلك وفقاً للنشاط الاقتصادي الرئيسي للمؤسسة حسب تصنيف (ISIC) على مستوى الحد الرابع، وذلك كطبقة فعلية.



3. مستوى حجم العمالة في المؤسسة وذلك كطبقة فعلية.
  4. مستوى المحافظات، حيث أخذت كل محافظة كطبقه ضمنيه.
- وبلغ حجم العينة في مسح الخدمات (1820) مؤسسة من أصل (10180) مؤسسة وقد كان تصميم العينة كما يلي:

### 1. المؤسسات التي تهدف الى الربح

1. حصر شامل للمؤسسات التي يعمل بها (10) عمال فأكثر
2. حصر شامل للمؤسسات التي تمارس نفس النشاط الاقتصادي الرئيسي على مستوى الحد الرابع من ISIC، وذلك إذا كان عدد المؤسسات ذات النشاط نفسه يقل عن (70) مؤسسة.
3. سحب عينة عشوائية طبقية منتظمة من باقي المؤسسات في إطار المسح وفق النسب التالية:
  - 05 اهبل معي يتلا تاسسؤملا نم (%لامع 5-9)
  - 31 اهبل معي يتلا تاسسؤملا نم (%لامع 2-4)
  - 5نيلماء نم لقا اهبل معي يتلا تاسسؤملا نم %

### 2. المؤسسات التي لا تهدف الى الربح

1. حصر شامل للمؤسسات التي يعمل بها (20) عامل فأكثر.
2. حصر شامل للمؤسسات التي تمارس نفس النشاط الاقتصادي الرئيسي على مستوى الحد الرابع من ISIC، وذلك إذا كان عدد المؤسسات ذات النشاط نفسه يقل عن (50) مؤسسة.
3. سحب عينة عشوائية منتظمة من باقي المؤسسات في إطار المسح بنسبة 10%.

## 3.3 العمليات الميدانية:

### 1.3.3 التجربة القبلية:

- تم تنفيذ تجربة قبلية للمسح خلال يومين وكانت هذه التجربة تهدف إلى:
- أ. دراسة الإستمارة شكلياً وفتياً.
  - ب. إختبار النماذج المستخدمة في الميدان.
  - ج. دراسة دقة العناوين والبيانات التعريفية.
  - د. دراسة حالات الرفض والرفض المبطن "دقة البيانات".
  - هـ. قياس الوقت اللازم للوصول إلى المؤسسة وتعبئة الإستمارة.

وقد حققت التجربة الأهداف المنشودة حيث وردت بعض الملاحظات على الإستمارة، والبيانات التعريفية، والعناوين، وتجاوب المبحوثين، وتمت الإستفادة من هذه الملاحظات في إجراء التعديلات اللازمة على وثائق المسح وفي تنفيذ العمل الميداني الفعلي.

### 2.3.3 إختيار وتدريب العاملين:

يتم إختيار العاملين في الميدان من العناصر المؤهلة ومن ذوي الخبرة في العمل الإحصائي كلما كان ذلك ممكناً ثم تم تدريبهم تدريباً نظرياً وعملياً. وفي نهاية التدريب تجرى عملية إختيارهم تحريراً لتحديد مستويات إستيعابهم لمفاهيم وتعليمات الإستثمار، ويتم إختيار الأفضل من بين المتدربين ليشكلوا فريق تنفيذ العمل الميداني. ويقوم المتدربون بنفس الوقت بتقييم الدورة التدريبية بما يفيد في تطويرها مستقبلاً.

### 3.3.3 تنظيم وإدارة العمل الميداني:

تتولى الادارة العامة للمسوح والعمل الميداني مسؤولية تنفيذ عملية جمع البيانات والتنسيق ميدانياً وفق الخطة المعدة لذلك، بالإضافة لإعداد التعليمات والنماذج والأدوات اللازمة للعمل الميداني. ويتشكل فريق العمل الميداني من منسق للعمل الميداني ومدراء المكاتب اللوائية وفرق ميدانية، حيث يضم كل فريق مشرفاً وخمسة باحثين. وتتطلب مهمة الإشراف والمتابعة والتدقيق لمختلف فعاليات المشروع وجود مكاتب لوائية قريبة من مختلف مناطق العمل بحيث يتم إستخدامها كمراكز لتجميع أفراد الفرق العاملة في الميدان قبل وبعد إنتهاء العمل اليومي، حيث تتم عملية إستلام وتسليم أدوات المسح المختلفة وتعبئة النماذج وكتابة التقارير ومراجعة وتدقيق حصيلة العمل اليومي.

### 4.3.3 جمع البيانات:

جمعت بيانات المسح بأسلوب المقابلة الشخصية لأصحاب أو مدراء المؤسسات المقصودة بواسطة باحثين مؤهلين ومدربين تدريباً جيداً ومستوعبين لجميع المفاهيم الخاصة بالبيانات والمعلومات الإحصائية وذلك باستخدام الإستثمار الخاصة بالمسح.

### 5.3.3 التدقيق الميداني:

يقوم الباحث بتدقيق الإستثمارات تدقيقاً أولياً ومن ثم تنقل للمشرف الميداني الذي يقوم بتدقيق الإستثمارات تدقيقاً شكلياً وفنياً حسب قواعد التدقيق المعدة مسبقاً.

### 4.3 العمليات المكتبية:

### 1.4.3 التدقيق المكتبي:

تسلم الإستثمارات المعبأة والمدققة ميدانياً للمدقق المكتبي الذي يقوم بتدقيق الإستثمارات تدقيقاً نهائياً، بحيث تراجع الإستثمارات التي يشك بدقة أية معلومات بها مع المؤسسة المعنية وتصحح الأخطاء لتكون الإستثمارات جاهزة للترميز ومن ثم الإدخال.

### 2.4.3 الترميز:

بعد الإنتهاء من عملية التدقيق تسلم الإستثمارات للمرمز الذي يقوم بترميزها طبقاً لأدلة الترميز المعدة مسبقاً والمعمول بها في دائرة الإحصاء المركزية الفلسطينية بحيث تكون جاهزة لإدخال بياناتها على الحاسوب ليتم إستخراج النتائج.

### 5.3 معالجة وجدولة البيانات:

تقوم الادارة العامة لأنظمة المعلومات في الدائرة بإعداد كافة البرامج اللازمة لمعالجة بيانات مسح الخدمات، حيث تتولى عملية اعداد قائمة العينة وصفحة البيانات التعريفية (صفحة الغلاف) لجميع المؤسسات في العينة المختارة، وبعد ذلك تتولى الادارة إدخال وتدقيق وجدولة بيانات المسح.

### 1.5.3 تدريب مدخلي البيانات:

قبل البدء بإدخال البيانات، يتم تدريب عدد من مدخلي البيانات على إستعمال برامج الإدخال نظرياً وعملياً يتم تزويد كل منهم بدليل تعليمات الإدخال وبعد ذلك يباشر بإدخال بيانات المسح على الحاسوب.

### 2.5.3 إدارة وتنظيم عملية الإدخال:

تقوم الادارة العامة لأنظمة المعلومات بالإشراف على عملية الإدخال وإعداد التعليمات والنماذج والأدوات اللازمة لإدخال البيانات، وهي تتولى مسؤولية إختيار وتدريب العاملين في إدخال البيانات من مشرفين ومدخلي بيانات، ويتشكل فريق إدخال البيانات من مشرف إدخال ومدخلي بيانات ومدققي إدخال.

### 3.5.3 تدقيق البيانات المدخلة:

تعد برامج خاصة لتدقيق البيانات المدخلة وفق قواعد التدقيق المتعلقة باتساق وشمول بيانات الإستثمارات، وتتم عمليات التدقيق على مرحلتين:

- المرحلة الأولى: خلال عملية الادخال نفسها حيث صممت برامج الادخال بما يمنع ادخال بيانات مناقضة لقواعد التدقيق الخاصة بهذه المرحلة.
- المرحلة الثانية: وتشمل اعداد قوائم بالاستثمارات التي تشمل اية اخطاء مناقضة للجزء الآخر من قواعد التدقيق.

### 4.5.3 جدولة البيانات:

بعد الإنتهاء من إدخال البيانات وتدقيقها وتنظيفها من أية أخطاء، يتم إستخراج جداول أولية لنتائج المسح وذلك وفق نماذج الجداول المعدة مسبقاً لهذا المسح. وتدقق هذه الجداول وفق قواعد الاتساق والمعادلات الخاصة بها للوصول الى الجداول النهائية للمسح.

## جودة البيانات

### 1.4 ابرز الملاحظات الميدانية:

- لقد تم إنجاز العمل الميداني للمسح وفق الخطة الموضوعية إلى حد كبير رغم بعض النقص في طواقم العمل الميداني. وقد بذل الطاقم العامل جهوداً مميزة وكبيرة في تذليل العقبات وإنجاز المسح بأفضل صورة ممكنة.
  - بالرغم من إرتفاع نسبة الاستجابة في المسح قياساً بتجاوب الدول، فقد برزت بعض حالات الرفض والمماطلة. لا شك أن ذلك يؤثر على مستوى دقة البيانات وخصوصاً في الحالات التي تمثل فيها المؤسسات الراضية وزناً هاماً في مجال نشاطها الاقتصادي، وذلك على الرغم من المعالجة الإحصائية التي تتم لحالات الرفض. وتأمل الدائرة أن تتخفف نسبة هذه الحالات إلى الحدود الدنيا في المسوح الاقتصادية.
  - تم توفير البيانات المطلوبة للباحثين من واقع السجلات والدفاتر المحاسبية للمؤسسات كلما توفرت هذه السجلات. وفي الحالات التي لا تحتفظ فيها المؤسسات بأية قيود، وهي المؤسسات الصغيرة على الأغلب، فقد طلب من المبحوث توفير أفضل تقديرات ممكنة.
- كما ذكر سابقاً فقد قررت الدائرة جمع بيانات عامي 5991، 6991 في فلاتة دداوئة -يناديم -تلوج -ي في إستمرار التأخير في جمع ونشر البيانات الإحصائية للمسوح الاقتصادية. وبالرغم من محاولة الدائرة تخفيف العبء على المبحوثين، من خلال اختصار استمارة عام 1995 إلى الحد الأدنى الممكن، فقد بقي جمع بيانات عامين في زيارة واحدة مرهقاً لحد ما لكل من الباحث والمبحوث.
- بالنظر للوضع الخاص لمدينة القدس، فقد برزت العديد من المصاعب في جمع البيانات المطلوبة من مؤسسات المسح بما يؤثر على نسبة الإستجابة ودقة البيانات الإحصائية للمسح. وقد ارتأت الدائرة ومن منطلق الإصرار على نشر البيانات الإحصائية للقدس العربية ان تفرد لها جداول خاصة وهي جداول المجموعة الثانية في هذا التقرير.

### 2.4 ملاحظات على البيانات

- لقد سعت الدائرة الى تحديث سجل المنشآت المبني على التعداد العام لسنة 1994 من خلال استخدام بيانات السجلات الادارية للمؤسسات ذات العلاقة (غرف الصناعة والتجارة، البلديات، وزارة الصناعة... وغيرها)، ومتابعة ذلك ميدانياً. الا انه يعتقد ان تغطية المنشآت التي استجبت خلال عامي 1995 و1996 لم يكن شاملاً.

وعليه فان بيانات هذا المسح ستكون قابلة للمراجعة في ظل التحديث الشامل لسجل المنشآت الذي سيتم بشكل مصاحب للتعداد العام للسكان والمساكن الذي سيجري في نهاية العام الحالي.

• يعتقد ان البيانات المتعلقة بالتكوين الرأسمالي الثابت الاجمالي اقل من الواقع، ويعود ذلك الى ان اطار المسح عند مباشرة العمل الميداني لم يشمل المؤسسات التي يمكن ان تكون استجبت خلال عام 1996، وأخذت المؤسسات الجديده كما تم الحصول عليها في الفقرة اعلاه عند توزيع نتائج المسح. فمن المعروف ان المؤسسات الجديدة لدى تأسيسها تشتري عادة الجزء الأكبر من الاصول الثابتة التي تحتاجها.

### 3.4 ملاحظات على الجداول:

1. نشرت نتائج المسح في جداول هذا التقرير بحيث تشمل البيانات المعروضة لكل نشاط اقتصادي المؤسسات الهادفة وغير الهادفة للربح مدمجة معاً. ثم اظهر الجدول في نهايته بيانات المؤسسات التي تهدف للربح والتي لا تهدف للربح بشكل منفصل وبشكل تجميعي لكافة الانشطة الاقتصادية. اما في تقرير مسح عام 1994 فقد عرضت بيانات المؤسسات التي لا تهدف للربح في نهاية الجدول دون ان تكون مشمولة في متن الجدول حسب النشاط الاقتصادي. وقد تم اجراء هذا التعديل في عرض النتائج بهدف اظهار بيانات كل نشاط اقتصادي بصورة اشمل بغض النظر عن طبيعة هدف المؤسسة.

2. يلاحظ في جداول نتائج المسح ان الاسطر المقابلة لبعض الانشطة الاقتصادية على مستوى اربع حدود من التصنيف الدولي (ISIC) قد تركت فارغة، حيث تم دمج بيانات المؤسسات التي تمارس هذه الانشطة مع النشاط الذي يأتي قبله او بعده عندما قل عدد المؤسسات عن ثلاثة في النشاط نفسه، وذلك حفاظاً على سرية البيانات الفردية لهذه المؤسسات.

3. يمكن ان يلاحظ بعض الاختلافات الطفيفة لقيم نفس المتغير بين الجداول المختلفة، أو بين مفردات المتغير ومجموعه، وقد نجم ذلك عن التقريب المصاحب لعمليات توزيع نتائج عينة المسح، اي رفع نتائج العينة لتصبح ممثلة لمجتمع المسح.

4. عند مقارنة جداول هذا التقرير مع جداول مسح عام 1994، يلاحظ انه تم عرض عدد المؤسسات كوحدة احصائية بدل عدد المنشآت. ويرجع السبب الى اختلاف تحديد وحدة المسح الاحصائية في مسح عام 1996 عن عام 1994 (راجع الفقرة 1.2- تعريف الوحدة الاحصائية). وقد عرض عدد المنشآت في الجداول 1-1 و2-1 اضافة لعدد المؤسسات. وقد بوبت المنشآت وفقاً لنشاطها الفعلي إذا صادف ان كان نشاط المنشأة مختلفاً عن نشاط المؤسسة الأم.

5. معدلات صرف العملات:

تم اعتماد معدلات صرف العملات التالية، للتحويل الى دولار امريكي.

دولار امريكي/شيقل اسرائيلي جديد = 3 186.

دولار امريكي/دينار اردني = 0 697.

#### 4.4 معدلات الإجابة:

##### 1.4.4 تعاريف:

1. عدم الإستجابة، وتشمل الحالات التالية:

أ. حالات الرفض.

ب. عدم الإستدلال على العنوان.

ج. المؤسسات المتوقفة مؤقتاً.

د. المؤسسات المغلقة نهائياً: وقد اعتبرت هذه كحالات عدم استجابة بافتراض استحداث مؤسسات جديدة بنفس

العدد للمؤسسات التي لم يتم تغطيتها فعلياً من خلال التحديث بالاستناد للسجلات الادارية.

هـ. المؤسسات التي لم تجهز حساباتها الختامية لحين انتهاء العمل الميداني.

2. أخطاء زيادة الشمول، وتشمل الحالات التالية:

أ. المؤسسات التي لم تعمل في عام 1996.

ب. المؤسسات التي تبين انه لاينطبق عليها تعريف المؤسسة.

ج. مؤسسات خاطئة (مكررة او فروع لمراكز رئيسة) في الاطار.

3. العينة الصافية = العينة الأصلية - حالات زيادة الشمول

Net sample = Sample - Over coverage

4. نسبة أخطاء زيادة الشمول =  $\frac{\text{مجموع عدد حالات زيادة الشمول}}{\text{عدد حالات العينة الأصلية}}$

عدد حالات العينة الأصلية

5. نسبة عدم الإستجابة =  $\frac{\text{مجموع عدد حالات عدم الإستجابة}}{\text{العينة الصافية}}$

العينة الصافية

6. نسبة الإستجابة = 100% - نسبة عدم الإستجابة

#### 2.4.4 قيم معدلات الإجابة:

بالنسبة لمسح الخدمات 1996 كانت هذه المتغيرات على مستوى الضفة الغربية وقطاع غزة كما يلي:

- العينة الأصلية (1820) مؤسسة.
- حالات زيادة الشمول بلغت (124) مؤسسة كما يلي:
  - أ. (29) مؤسسة مارست أنشطة اقتصادية خارج نطاق المسح
  - ب. (53) لا ينطبق التعريف
  - ج. (42) مؤسسة خاطئة في الاطار
- حالات عدم الإستجابة بلغت (353) مؤسسة موزعة كما يلي:
  - أ. (125) حالة رفض.
  - ب. (30) حالة عدم إستدلال على العنوان.
  - ج. (19) مؤسسة متوقفة مؤقتاً.
  - د. (177) مؤسسة مغلقة نهائياً.
  - هـ. ( 2 ) مؤسسة غير جاهزة لتوفير البيانات.
- العينة الصافية = 1820 - 124 = 1696 مؤسسة.
- نسبة أخطاء زيادة الشمول بلغت 6.8%
- نسبة عدم الإستجابة بلغت 20.8%
- نسبة الإستجابة بلغت 79.2%
- وتجدر الإشارة الى انه تم اضافة 214 مؤسسة لعام 1996 من خلال التحديث بالاستناد للسجلات الادارية، حيث عولجت هذه الزيادة كما ذكر في الفقرة (2.4) اعلاه.

#### 5.4 حساب الأوزان والتقديرات:

##### 1.5.4 حساب الأوزان:

إن وزن المعاينة للمؤسسة هو المقلوب الرياضي لإحتمال إختيار تلك للمؤسسة. إلا أن هذا الوزن قد تم تعديله بعد عملية جمع البيانات ليأخذ بعين الإعتبار نسب عدم الإستجابة وزيادة الشمول الناتجة عن عدم التطابق بين إطار المعاينة وبين الواقع لحظة زيارة الباحثين لعمل المقابلات وتعبئة الإستمارات. وقبل احتساب الأوزان اخذ بالاعتبار المؤسسات التي استجبت وتم اضافتها الى اطار المعاينة من خلال اجراء مسح خاص لها باستخدام استمارة مماثلة لتلك التي استخدمت في تعداد 1994.

وبما أن احتمال إختيار المؤسسة قد يختلف من مؤسسة لأخرى (أنظر بند تصميم العينة)، كان لا بد من استخدام الأوزان في حساب التقديرات التي تمثل مجتمع المسح، إذ أن استخدام البيانات بدون الأوزان يؤدي إلى تحيز التقديرات.



#### 2.5.4 حساب التقديرات:

لحساب مجموع معين لمتغير ما مثل Y ضمن مجتمع جزئي مثل A على مجال دراسة مثل D نستخدم العلاقة التالية:

$$\hat{Y}_{AD} = \sum_h^D \sum_{J \in A} W_{hj} Y_{hj} \dots (1)$$

$\hat{Y}_{AD}$ : يمثل المجموع المقدر للمتغير Y في المجتمع الجزئي A في المجال D.  
h: رمز الطبقة.  
j: رمز السجل في ملف البيانات في المجتمع الجزئي A يمكن ان يكون مؤسسة او عامل في المؤسسة  
A: مجموعة جزئية من السجلات تنتمي لمجتمع جزئي معين.  
D: مجال دراسة معين مثل لواء معين.  
Whj: وزن وحدة التحليل رقم "j" في المجتمع الجزئي A في الطبقة h في مجال الدراسة D.

و لحساب نسبة معينة (X/Y) بين متغيرين في مجتمع جزئي معين مثل A في مجال الدراسة D نستخدم العلاقة:

$$\hat{R}_{AD} = \frac{\hat{Y}_{AD}}{\hat{X}_{AD}} \quad (2)$$

حيث:  $\hat{X}_{AD}$  يمثل المجموع المقدر (باستخدام العلاقة (1) اعلاه) للمتغير X.  
 $\hat{Y}_{AD}$  يمثل المجموع المقدر (باستخدام العلاقة (1) اعلاه) للمتغير Y في المجتمع الجزئي A ضمن مجال الدراسة D.

#### 6.4 التباين في التقديرات

لا بد ان يرافق أي رقم احصائي يتم تقديره من خلال مسح بالعينة رقما اخر يدل على مدى الدقة الموجودة في التقدير.

تمثل اخطاء المعاينة (التباين) الحد الادنى من الاخطاء الاجمالية التي ترافق أي مسح ميداني وهي النوع الذي يمكن قياسه اعتمادا على البيانات التي يتم جمعها في المسح.

يختلف التباين من متغير الى اخر وهو يعتمد على العوامل التالية:

1. حجم العينة

2. مدى التباين الحقيقي لوحدات المجتمع ككل وهذه القيمة لا تكون معروفة عادة ويمكن تقديرها من خلال تعداد شامل لجميع الوحدات في المجتمع او من خلال مسح بالعينة او من خلال مسح قبلي استرشادي (Pilot Survey).

3. تصميم العينة: فيما اذا كانت عينة عشوائية بسيطة او عينة عشوائية طبقية...الخ.

لقد تم حساب التباين لعدة متغيرات باستخدام حزمة برمجية جاهزة ومخصصة لهذا الغرض تدعى CENVAR. وقد تم حساب ما يلي لكل متغير من المتغيرات الاساسية الواردة في الجدول رقم 1 من جداول المسح (عدد المنشآت والمشتغلين وأهم المؤشرات الاقتصادية حسب النشاط الاقتصادي).

1. الخطأ المعياري (Standard Error): الخطأ المطلق الناجم عن كون المسح قد تم بالعينة وليس بالحصص الشامل.

2. الخطأ النسبي (Coefficient of Variation) =  $C.V$  الخطأ المعياري  
التقدير

3. اثر تصميم العينة DEEF = التباين الناتج عن استخدام تصميم عينة مركبة  
التباين الذي ينتج لو تم استخدام عينة عشوائية بسيطة

4. فئة حدود الثقة 95% (95% Confidence Interval) : وتعني انه لو تم اعادة المسح مرات عديدة فإنه في المحصلة في 95% من المرات ستكون القيمة الحقيقية ضمن فئة حدود الثقة 95%.

الجدولان التاليان يظهران حساب التباين لأبرز المتغيرات، حيث يتعلق الجدول الاول بالمؤسسات التي تهدف إلى الربح اما الثاني فيتعلق بالمؤسسات التي لا تهدف للربح.

جدول حساب التباين

المؤسسات التي تهدف للربح								
عدد المشاهدات No. of Observations	أثر التصميم DEEF	فئة الثقة 95%		C.V %	الخطأ المعياري Standard Error	قيمة التقدير Estimate		المتغير Variable
		أعلى Upper	أقل Lower			القيمة Value	الوحدة Unit	
1035	0	9018	8194	2.4	210	8606	مؤسسة	عدد المؤسسات
1035	0.85	24144	22042	2.3	536	23093	مشتغل	عدد المشتغلين
1035	0.42	55417	47150	4.1	2109	51283.3	ألف دولار	تعويضات العاملين
1035	0.6	29269 8	256650	3.3	9196	274673. 9	ألف دولار	الانتاج
1035	0.61	18567 0	162577	3.4	5891	174123. 6	ألف دولار	القيمة المضافة

المؤسسات التي لا تهدف للربح								
عدد المشاهدات No. of Observations	أثر التصميم DEEF	فئة الثقة 95%		C.V %	الخطأ المعياري Standard Error	قيمة التقدير Estimate		المتغير Variable
		أعلى Upper	أقل Lower			القيمة Value	الوحدة Unit	
271	0	821	743	2.6	20	782	مؤسسة	عدد المؤسسات
271	1.08	17019	12075	8.7	1261	14547	مشتغل	عدد المشتغلين
271	0.99	95215	84933	2.9	2623	90073.9	ألف دولار	تعويضات العاملين
271	1.02	15447 2	132045	4.0	5721	143258. 6	ألف دولار	الانتاج
271	0.99	10736 0	96101	2.8	2872	101730. 5	ألف دولار	القيمة المضافة



## الفصل الخامس

### النتائج الرئيسية

يمكن أن نستخلص من نتائج مسح الخدمات 1996 المؤشرات الرئيسية التالية:

(القيمة بالمليون دولار أمريكي)		
القدس	باقي الضفة الغربية وقطاع غزة	المجموع
<b>1. عدد المؤسسات:</b>		
665	7941	8606
أ. مؤسسات تهدف إلى الربح		
111	671	782
ب. مؤسسات لا تهدف إلى الربح		
776	8612	9388
ج. إجمالي عدد المؤسسات		
<b>2. عدد المشتغلين:</b>		
2881	20212	23093
أ. مؤسسات تهدف إلى الربح		
3402	11145	14547
ب. مؤسسات لا تهدف إلى الربح		
6283	31357	37640
ج. إجمالي عدد المشتغلين		
<b>3. تعويضات العاملين:</b>		
14.5	36.8	51.3
أ. مؤسسات تهدف إلى الربح		
31.3	58.8	90.1
ب. مؤسسات لا تهدف إلى الربح		
45.8	95.6	141.4
ج. إجمالي تعويضات العاملين		
<b>4. الإنتاج:</b>		
66.7	208.0	274.7
أ. مؤسسات تهدف إلى الربح		
52.1	91.1	143.2
ب. مؤسسات لا تهدف إلى الربح		
118.8	299.1	417.9
ج. إجمالي الإنتاج		
<b>5. الإستهلاك الوسيط:</b>		
23.7	76.8	100.5
أ. مؤسسات تهدف إلى الربح		
17.7	23.8	41.5
ب. مؤسسات لا تهدف إلى الربح		
41.4	100.6	142.0
ج. إجمالي الإستهلاك الوسيط		

القدس	باقي الضفة الغربية وقطاع غزة	المجموع	
			<b>6. القيمة المضافة:</b>
43.0	131.1	174.1	أ. مؤسسات تهدف إلى الربح
34.4	67.3	101.7	ب. مؤسسات لا تهدف إلى الربح
77.4	198.4	275.8	ج. إجمالي القيمة المضافة
			<b>7. التكوين الرأسمالي:</b>
1.9	21.1	23.0	أ. مؤسسات تهدف إلى الربح
4.2	13.4	17.6	ب. مؤسسات لا تهدف إلى الربح
6.1	34.5	40.6	ج. إجمالي التكوين الرأسمالي
			<b>8. الإهلاك السنوي:</b>
3.7	11.6	15.3	أ. مؤسسات تهدف إلى الربح
2.5	10.9	13.4	ب. مؤسسات لا تهدف إلى الربح
6.2	22.5	28.7	ج. إجمالي الإهلاك السنوي
			<b>9. الضرائب على الإنتاج ناقص الاعانات:</b>
5.3	5.8	11.1	أ. مؤسسات تهدف إلى الربح
0.6	-2.4	-1.8	ب. مؤسسات لا تهدف إلى الربح
5.9	3.4	9.3	ج. إجمالي صافي الضرائب على الإنتاج
			<b>10. فائض التشغيل:</b>
19.7	77.1	96.8	مؤسسات تهدف إلى الربح

**تنويه:** أن قيمة التباين مرتفعة جدا للعديد من المتغيرات الواردة في جداول نتائج المسح لمحافظة القدس بسبب انخفاض نسبة الإستجابة نتيجة للأوضاع السائدة فيها ولأن تصميم عينة المسح لم يأخذ بالإعتبار الموقع حسب المحافظة كطبقة فعلية، وعليه فإن مستوى دقة البيانات المتعلق بأخطاء المعاينة يعتبر منخفضاً، ويوصى بإستخدام هذه البيانات بحذر شديد.

**Note:** The variance of several variables presented in the survey findings for Jerusalem governorate is quite high.

This is due to low response rates resulting from the prevalence of special circumstances in Jerusalem and that sample design did not take in consideration the geographical location as an explicit stratum. Therefore, high caution is recommended while dealing with these figures.

**TABLE 1-1: NUMBER OF ENTERPRISES AND PERSONS ENGAGED AND MAIN ECONOMIC INDICATORS BY ECONOMIC ACTIVITY IN REMAINING WEST BANK AND GAZA STRIP - 1996 (VALUE IN US \$ 1000)**

**جدول 1-1: عدد المؤسسات والمشتغلين واهم المؤشرات الاقتصادية حسب النشاط الاقتصادي في باقي الضفة الغربية وقطاع غزة - 1996 (القيمة بالالف دولار امريكي)**

Economic Activity	التكوين الرأسمالي الثابت الاجمالي G. F. C. F.	اجمالي القيمة المضافة Gross Value Added	الاستهلاك الوسيط Intermediate Consump- tion	الانتاج Output	تعويضات العمالين Compens- ation of Employees	عدد المشتغلين Number of Persons Engaged	عدد المنشآت No. of Est.	عدد المؤسسات No. of Ent.	النشاط الاقتصادي	دليل النشاط ISIC
<b>Hotels &amp; restaurants</b>	<b>10226.7</b>	<b>33175.7</b>	<b>28195.5</b>	<b>61371.2</b>	<b>8601.1</b>	<b>4672</b>	<b>1926</b>	<b>1918</b>	الفنادق والمطاعم	Hح
<b>Hotels &amp; restaurants</b>	<b>10226.7</b>	<b>33175.7</b>	<b>28195.5</b>	<b>61371.2</b>	<b>8601.1</b>	<b>4672</b>	<b>1926</b>	<b>1918</b>	الفنادق والمطاعم	55
Hotels	9466.2	9553.7	3610.3	13164.0	2474.8	571	45	42	الفنادق	5510
Restaurants, bars & canteens	760.4	23622.0	24585.2	48207.2	6126.3	4101	1880	1875	المطاعم والحانات والمقاصف	5520
<b>Real estate,renting &amp; business activitie</b>	<b>7367.4</b>	<b>60954.6</b>	<b>31392.7</b>	<b>92347.4</b>	<b>16542.6</b>	<b>6812</b>	<b>2198</b>	<b>2183</b>	الانشطة العقارية والاجاربه	Kك
<b>Real estate activities</b>	<b>18.5</b>	<b>1074.2</b>	<b>508.5</b>	<b>1582.7</b>	<b>320.8</b>	<b>105</b>	<b>51</b>	<b>51</b>	الانشطة العقارية	70
Real estate activities with own porperty	3.4	214.6	65.7	280.4	14.9	20	12	12	انشطة عقارية لممتلكات مملوكة	7010
Real estate activities on contract basi	15.2	859.6	442.8	1302.4	305.9	86	39	39	انشطة عقارية على اساس عقد	7020
<b>Renting of machinery without operator</b>	<b>3375.5</b>	<b>5772.5</b>	<b>3291.7</b>	<b>9064.2</b>	<b>1752.1</b>	<b>617</b>	<b>255</b>	<b>255</b>	تأجير الآت بدون عامل وتأجير سلع شخصية	71
Renting of land transport equipment	3169.0	5144.6	3177.7	8322.3	1611.0	395	22	22	تأجير معدات النقل البري	7111
Renting of construction machinery	2.7	31.8	13.6	45.4	5.9	10	5	5	تأجير الات ومعدات انشاء وهندسة	7122
Renting of personal & household goods	203.8	596.1	100.5	696.5	135.2	213	228	228	تأجير السلع الشخصية الأخرى	7130
<b>Computer &amp; related activities</b>	<b>50.0</b>	<b>4022.6</b>	<b>325.8</b>	<b>4348.4</b>	<b>441.2</b>	<b>132</b>	<b>25</b>	<b>25</b>	الحاسب الالكتروني والانشطة ذات الصلة	72
Data processing	14.8	3891.0	267.3	4158.3	387.8	111	18	18	تجهيز البيانات	7230
Maintenaece of office,accounting machine	35.2	131.6	58.5	190.1	53.4	21	7	7	صيانة واصلاح الات مكتبية ومحاسبية	7250
<b>Research &amp; development</b>	<b>408.6</b>	<b>1038.8</b>	<b>716.7</b>	<b>1755.5</b>	<b>930.5</b>	<b>128</b>	<b>13</b>	<b>12</b>	البحث والتطوير	73
Research on natural sciences	408.6	989.9	677.3	1667.2	877.1	112	8	8	البحث والتطوير في العلوم الطبيعية	7310
Research onsocial sciences	0.0	48.9	39.4	88.3	53.4	16	5	4	البحث والتطوير في العلوم الاجتماعية	7320
<b>Other business activities</b>	<b>3514.7</b>	<b>49046.6</b>	<b>26549.9</b>	<b>75596.5</b>	<b>13098.0</b>	<b>5830</b>	<b>1853</b>	<b>1839</b>	الانشطة التجارية الأخرى	74
Legal activities	458.0	4809.5	1608.3	6417.8	965.4	843	475	475	الأنشطة القانونية	7411
Accounting and book-keeping activities	205.0	4008.4	1447.1	5455.5	1919.6	533	140	140	الأنشطة المحاسبية ومسك الدفاتر	7412
Market research &public opinion polling	7.4	510.3	150.0	660.3	379.8	45	14	14	بحوث السوق واستطلاعات الراى العام	7413
Business and management activities	1.6	163.9	275.0	438.9	252.1	60	15	11	أنشطة خيرة استشارية تجارية وادارية	7414



**TABLE 1-1 (CONT.): NUMBER OF ENTERPRISES AND PERSONS ENGAGED  
AND MAIN ECONOMIC INDICATORS BY ECONOMIC ACTIVITY  
IN REMAINING WEST BANK AND GAZA STRIP - 1996 (VALUE IN US \$ 1000)**

**جدول 1-1 (تابع): عدد المؤسسات والمشتغلين واهم المؤشرات الاقتصادية  
حسب النشاط الاقتصادي في باقي الضفة الغربية وقطاع غزة - 1996  
(القيمة بالالف دولار امريكي)**

Economic Activity	التكوين الرأسمالي الثابت الاجمالي G. F. C. F.	اجمالي القيمة المضافة Gross Value Added	الاستهلاك الوسيط Intermediate Consump- tion	الانتاج Output	تعويضات العاملين Compens- ation of Employees	عدد المشتغلين Number of Persons Engaged	عدد المنشآت No. of Est.	عدد المؤسسات No. of Ent.	النشاط الاقتصادي	دليل النشاط ISIC
Architectural and engineering activities	705.7	4862.2	2329.6	7191.8	2175.2	792	299	299	انشطة معمارية وهندسية وما يتصل بها	7421
Technical testing and analysis	809.9	2543.0	1967.5	4510.5	1869.3	425	13	13	الاختبار والتحليل التقنيين	7422
Advertising	10.7	876.6	649.0	1525.6	73.5	240	150	150	الاعلان	7430
Building-cleaning activities	10.0	682.2	394.3	1076.5	586.2	178	6	6	أنشطة تنظيف المباني	7493
Photographic activities	144.6	2419.6	1667.9	4087.5	724.5	623	311	301	الأنشطة الفوتوغرافية	7494
Packaging activities	389.3	13560.7	13107.3	26667.9	3503.4	1612	31	31	أنشطة التعبئة	7495
Other business activities n.e.c	772.5	14610.3	2953.9	17564.2	649.1	479	399	399	الانشطة التجارية الاخرى	7499
<b>Education.</b>	<b>7033.3</b>	<b>48790.2</b>	<b>12741.1</b>	<b>61531.3</b>	<b>41913.6</b>	<b>8016</b>	<b>745</b>	<b>731</b>	<b>التعليم</b>	<b>M</b>
<b>Education</b>	<b>7033.3</b>	<b>48790.2</b>	<b>12741.1</b>	<b>61531.3</b>	<b>41913.6</b>	<b>8016</b>	<b>745</b>	<b>731</b>	<b>التعليم</b>	<b>80</b>
Primary education	811.1	5717.4	1925.9	7643.3	4335.2	2454	384	377	التعليم الابتدائي	8010
General secondary education	789.6	5878.5	1308.5	7187.0	4887.7	898	23	22	التعليم الثانوي العام	8021
Technical secondary education	2.7	258.0	117.0	375.0	226.1	51	4	4	التعليم الثانوي الفني والمهني	8022
Higher education	4742.3	28835.2	4732.4	33567.6	28890.9	3246	15	14	التعليم العالي	8030
Adult and other education	687.5	8101.2	4657.2	12758.4	3573.7	1366	319	314	تعليم الكبار وانواع التعليم الاخرى	8090
<b>Health &amp; social work</b>	<b>4304.5</b>	<b>38298.7</b>	<b>17844.6</b>	<b>56143.3</b>	<b>20860.7</b>	<b>7814</b>	<b>1796</b>	<b>1789</b>	<b>الصحة والعمل الاجتماعي</b>	<b>N</b>
<b>Health &amp; social work</b>	<b>4304.5</b>	<b>38298.7</b>	<b>17844.6</b>	<b>56143.3</b>	<b>20860.7</b>	<b>7814</b>	<b>1796</b>	<b>1789</b>	<b>الصحة والعمل الاجتماعي</b>	<b>85</b>
Hospital activities	1247.5	13042.5	5289.5	18332.0	5381.7	971	38	38	انشطة المستشفيات	8511
Medical and dental practice activities	878.9	11367.2	4760.2	16127.4	4317.9	2556	1217	1217	انشطة الممارسة الطبية وطب الاسنان	8512
Other human health activities	168.9	5293.9	2415.7	7709.6	3834.6	1319	287	285	الانشطة الاخرى المتصلة بصحة الانسان	8519
Veterinary activities	42.0	358.8	201.2	560.0	24.7	63	54	54	الانشطة البيطرية	8520
Social work with accommodation	1037.7	2807.5	1423.1	4230.6	2456.9	650	37	35	العمل الاجتماعي مع الإقامة	8531
Social work without accommodation	929.6	5428.8	3754.8	9183.6	4845.0	2255	164	160	العمل الاجتماعي بدون إقامة	8532

**TABLE 1-1 (CONT.): NUMBER OF ENTERPRISES AND PERSONS ENGAGED  
AND MAIN ECONOMIC INDICATORS BY ECONOMIC ACTIVITY  
IN REMAINING WEST BANK AND GAZA STRIP - 1996 (VALUE IN US \$ 1000)**

**جدول 1-1 (تابع): عدد المؤسسات والمشتغلين واهم المؤشرات الاقتصادية  
حسب النشاط الاقتصادي في باقي الضفة الغربية وقطاع غزة - 1996  
(القيمة بالالف دولار امريكي)**

Economic Activity	التكوين الرأسمالي الثابت الاجمالي G. F. C. F.	اجمالي القيمة المضافة Gross Value Added	الاستهلاك الوسيط Intermediate Consump- tion	الانتاج Output	تعويضات العاملين Compens- ation of Employees	عدد المشتغلين Number of Persons Engaged	عدد المنشآت No. of Est.	عدد المؤسسات No. of Ent.	النشاط الاقتصادي	دليل النشاط ISIC
<b>Other community, social &amp; personal serv.</b>	<b>5544.1</b>	<b>17189.1</b>	<b>10515.3</b>	<b>27704.5</b>	<b>7647.0</b>	<b>4043</b>	<b>1996</b>	<b>1992</b>	أنشطه الخدمة الاجتماعيه والشخصيه الاخرى	س0
<b>Activities of membership organizations</b>	<b>1335.8</b>	<b>5530.9</b>	<b>4708.3</b>	<b>10239.2</b>	<b>3668.6</b>	<b>981</b>	<b>114</b>	<b>112</b>	أنشطة المؤسسات ذات العضوية الأخرى	91
Activities of business organizations	79.9	2919.6	2726.6	5646.2	1256.4	288	40	39	انشطة المؤسسات التجارية , وارباب العمل	9111
Activities of professional organizations	17.9	-34.4	46.0	11.7	11.8	6	4	4	انشطة المؤسسات المهنية	9112
Activitie and trade unions	1217.3	910.9	883.3	1794.2	856.4	183	30	29	انشطة نقابات العمال	9120
Activities of religious organizations	2.4	150.7	41.9	192.6	20.3	7	14	14	انشطة الهيئات الدينية	9191
Activities of political organizations	2.7	512.7	430.4	943.1	482.4	85	12	12	انشطة المنظمات السياسية	9192
Activities of other membership organizat	15.6	1071.4	579.9	1651.4	1041.4	412	15	15	انشطة المؤسسات الاخرى	9199
<b>Recreational, culture &amp; sporting act.</b>	<b>3877.1</b>	<b>2761.3</b>	<b>2848.9</b>	<b>5610.2</b>	<b>1567.9</b>	<b>847</b>	<b>374</b>	<b>374</b>	الانشطة الترفيهية والثقافية والرياضية	92
Motion picture production and distributi	0.0	219.2	64.4	283.5	44.7	23	10	10	+ انتاج وتوزيع الافلام السينمائية	9211
Motion picture projection									عرض افلام السينما وافلام الفيديو	9212
Radio and television activities	17.2	17.2	101.5	118.7	0.0	15	3	3	انشطة الاذاعة	9213
Dramatic arts,music and other arts	10.0	137.6	124.6	262.2	128.4	31	10	10	فنون الدراما والموسيقى	9214
Other entertainment activities n.e.c	1822.1	837.0	658.7	1495.7	459.0	259	108	108	الانشطة الترفيهية الاخرى	9219
News agency activities	115.5	551.3	435.4	986.7	231.9	117	47	47	انشطة وكالات الانباء	9220
Library and archives avctivities	16.8	274.7	86.5	361.2	258.2	59	9	9	+ انشطة المكتبات والمحفوظات	9231
Museums activities									انشطة المتاحف	9232
Sporting activities	1004.8	294.6	817.9	1112.5	151.9	163	148	148	الانشطة الرياضية	9241
Other recreational activities	890.7	429.8	559.9	989.7	293.8	181	40	40	الانشطة الترفيهية الاخرى	9249
<b>Other service activities</b>	<b>331.1</b>	<b>8896.9</b>	<b>2958.2</b>	<b>11855.1</b>	<b>2410.5</b>	<b>2215</b>	<b>1507</b>	<b>1506</b>	الانشطة الخدمية الأخرى	93
Washing and(dry-)cleaning of textile	10.0	1419.1	705.1	2124.2	613.1	217	96	96	غسل وتنظيف وصياغة المنسوجات	9301
Hairdressing and beauty treatment	321.1	6283.7	2131.1	8414.8	821.4	1835	1378	1377	تصفيف الشعر وانواع التجميل الاخرى	9302

**TABLE 1-1 (CONT.): NUMBER OF ENTERPRISES AND PERSONS ENGAGED  
AND MAIN ECONOMIC INDICATORS BY ECONOMIC ACTIVITY  
IN REMAINING WEST BANK AND GAZA STRIP - 1996 (VALUE IN US \$ 1000)**

جدول 1-1 (تابع): عدد المؤسسات والمشتغلين واهم المؤشرات الاقتصادية  
حسب النشاط الاقتصادي في باقي الضفة الغربية وقطاع غزة - 1996  
(القيمة بالالف دولار امريكي)

Economic Activity	التكوين الرأسمالي الثابت الاجمالي G. F. C. F.	اجمالي القيمة المضافة Gross Value Added	الاستهلاك الوسيط Intermediate Consump- tion	الانتاج Output	تعويضات العاملين Compens- ation of Employees	عدد المشتغلين Number of Persons Engaged	عدد المنشآت No. of Est.	عدد المؤسسات No. of Ent.	النشاط الاقتصادي	دليل النشاط ISIC
Funeral and related activities	0.0	1025.0	99.2	1124.2	975.9	126	21	21	انشطة الجنائز وما يتصل بها	9303
Other service activities n.e.c	0.0	169.1	22.8	191.9	0.0	37	12	12	الأنشطة الخدمية الأخرى	9309
<b>Total of profit institutions</b>	<b>21087.3</b>	<b>131112.5</b>	<b>76847.5</b>	<b>207960.0</b>	<b>36813.6</b>	<b>20212</b>	<b>7964</b>	<b>7941</b>	مجموع المؤسسات الهادفة للربح	
<b>Total of non-profit institutions</b>	<b>13388.7</b>	<b>67295.8</b>	<b>23841.8</b>	<b>91137.6</b>	<b>58751.3</b>	<b>11145</b>	<b>696</b>	<b>671</b>	مجموع المؤسسات غير الهادفة للربح	
<b>Grand Total</b>	<b>34476.0</b>	<b>198408.3</b>	<b>100689.3</b>	<b>299097.6</b>	<b>95564.9</b>	<b>31357</b>	<b>8660</b>	<b>8612</b>	المجموع الكلي	

TABLE1-2: NUMBER OF PERSONS ENGAGED BY ECONOMIC ACTIVITY  
IN REMAINING WEST BANK AND GAZA STRIP - 1996

Economic Activity	عاملون باجر Paid Employees							عاملون بدون اجر Unpaid Persons Engaged				مجموع المشتغلين Total No. of Persons Engaged			عدد المؤسسات No. of Ent.	النشاط الاقتصادي	دليل النشاط ISIC
	آخرون Others		*في الانتاج Operatives*		في الادارة Administ-ratives		مجموع العاملين باجر Total No. of Paid Emp.	من افراد الاسرة Family Members		من اصحاب العمل Proprietors		انثى F	ذكر M	المجموع Total			
	انثى F	ذكر M	انثى F	ذكر M	انثى F	ذكر M		انثى F	ذكر M	انثى F	ذكر M						
Hotels & restaurants	35	100	89	1509	33	177	1942	71	588	92	1978	320	4352	4672	1918	الفنادق والمطاعم	Hح
Hotels & restaurants	35	100	89	1509	33	177	1942	71	588	92	1978	320	4352	4672	1918	الفنادق والمطاعم	55
Hotels	29	73	38	260	25	67	493	2	8	8	60	102	468	570	42	الفنادق	5510
Restaurants, bars & canteens	6	27	51	1249	8	110	1450	69	580	84	1918	218	3884	4102	1875	المطاعم والحانات والمقاصف	5520
Real estate,renting & business activitie	16	166	468	2715	499	509	4373	24	362	17	2037	1024	5789	6813	2183	الانشطة العقارية والايجاريه	Kك
Real estate activities	0	17	3	6	7	22	55	0	7	2	41	12	93	105	51	الانشطة العقارية	70
Real estate activities with own porperty	0	0	0	4	0	0	4	0	4	0	12	0	20	20	12	انشطة عقارية لممتلكات مملوكة	7010
Real estate activities on contract basi	0	17	3	2	7	22	51	0	3	2	29	12	73	85	39	انشطة عقارية على اساس عقد	7020
Renting of machinery without operator	0	34	2	256	17	95	403	0	25	4	184	23	594	617	255	تأجير الات بدون عامل وتأجير سلع شخصية	71
Renting of land transport equipment	0	9	2	229	17	84	341	0	22	4	28	23	372	395	22	تأجير معدات النقل البري	7111
Renting of construction machinery	0	0	0	1	0	0	1	0	4	0	5	0	10	10	5	تأجير الات ومعدات انشاء وهندسة	7122
Renting of personal & household goods	0	25	0	26	0	11	61	0	0	0	152	0	214	214	228	تأجير السلع الشخصية الأخرى	7130
Computer & related activities	0	5	13	61	8	16	104	0	6	1	20	22	108	130	25	الحاسب الالكتروني والانشطة ذات الصلة	72
Data processing	0	5	13	54	8	13	93	0	5	0	13	21	90	111	18	تجهيز البيانات	7230
Maintenaece of office,accounting machine	0	0	0	7	0	3	10	0	1	1	7	1	18	19	7	صيانة واصلاح الات مكتبية ومحاسبية	7250
Research & development	0	0	37	83	2	5	126	0	0	2	0	41	88	129	12	البحث والتطوير	73
Research on natural sciences	0	0	29	83	0	0	112	0	0	0	0	29	83	112	8	البحث والتطوير في العلوم الطبيعية	7310
Research onsocial sciences	0	0	8	0	2	5	14	0	0	2	0	12	5	17	4	البحث والتطوير في العلوم الاجتماعية	7320
Other business activities	16	110	412	2310	465	371	3685	24	323	7	1791	924	4905	5829	1839	الانشطة التجارية الأخرى	74
Legal activities	11	11	52	25	214	39	353	0	20	0	470	277	565	842	475	الانشطة القانونية	7411

TABLE1-2 (CONT.): NUMBER OF PERSONS ENGAGED BY ECONOMIC ACTIVITY  
IN REMAINING WEST BANK AND GAZA STRIP - 1996

Economic Activity	عاملون باجر Paid Employees							عاملون بدون اجر Unpaid Persons Engaged				مجموع المشتغلين Total No. of Persons Engaged			عدد المؤسسات No. of Ent.	النشاط الاقتصادي	دليل النشاط ISIC
	آخرون Others	في الانتاج Operatives*		في الادارة Administ- ratives		مجموع العاملين باجر Total No. of Paid Emp.	من افراد الاسرة Family Members		من اصحاب العمل Proprietors		انثى F	ذكر M	المجموع Total				
		انثى F	ذكر M	انثى F	ذكر M		انثى F	ذكر M	انثى F	ذكر M							
	انثى F	ذكر M	انثى F	ذكر M	انثى F	ذكر M	انثى F	ذكر M	انثى F	ذكر M	انثى F	ذكر M	المجموع Total				
Accounting and book-keeping activities	4	4	50	107	108	66	339	12	12	0	169	174	358	532	140	الانشطة المحاسبية ومسك الدفاتر	7412
Market research & public opinion polling	0	3	14	14	0	14	45	0	0	0	0	14	31	45	14	بحوث السوق واستطلاعات الراى العام	7413
Business and management activities	1	2	2	17	12	15	49	0	0	1	10	16	44	60	11	انشطة خبرة استشارية تجارية وادارية	7414
Architectural and engineering activities	0	14	49	252	26	71	411	0	22	6	352	81	711	792	299	انشطة معمارية وهندسية وما يتصل بها	7421
Technical testing and analysis	0	0	0	313	50	63	425	0	0	0	0	50	376	426	13	الاختبار والتحليل التقنيين	7422
Advertising	0	0	0	0	8	4	11	0	83	0	146	8	233	241	150	الاعلان	7430
Building-cleaning activities	0	6	36	121	2	1	167	0	0	0	11	38	139	177	6	انشطة تنظيف المباني	7493
Photographic activities	0	5	74	67	0	30	176	0	143	0	304	74	549	623	301	الانشطة الفوتوغرافية	7494
Packaging activities	0	59	83	1351	10	55	1558	0	6	0	48	93	1519	1612	31	انشطة التعبئة	7495
Other business activities n.e.c	0	6	53	43	36	13	151	11	36	0	282	100	380	480	399	الانشطة التجارية الأخرى	7499
<b>Education.</b>	<b>365</b>	<b>512</b>	<b>2059</b>	<b>2432</b>	<b>1007</b>	<b>912</b>	<b>7288</b>	<b>45</b>	<b>166</b>	<b>131</b>	<b>387</b>	<b>3607</b>	<b>4409</b>	<b>8016</b>	<b>731</b>	<b>التعليم</b>	<b>M</b>
<b>Education</b>	<b>365</b>	<b>512</b>	<b>2059</b>	<b>2432</b>	<b>1007</b>	<b>912</b>	<b>7288</b>	<b>45</b>	<b>166</b>	<b>131</b>	<b>387</b>	<b>3607</b>	<b>4409</b>	<b>8016</b>	<b>731</b>	<b>التعليم</b>	<b>80</b>
Primary education	262	128	1244	85	469	14	2202	30	25	112	86	2117	338	2455	377	التعليم الابتدائي	8010
General secondary education	58	50	274	387	30	80	878	0	2	0	19	362	538	900	22	التعليم الثانوي العام	8021
Technical secondary education	0	9	0	29	5	8	50	0	0	0	1	5	47	52	4	التعليم الثانوي الفني والمهني	8022
Higher education	35	294	388	1479	363	687	3246	0	0	0	0	786	2460	3246	14	التعليم العالي	8030
Adult and other education	11	32	153	453	139	124	912	15	139	18	281	336	1029	1365	314	تعليم الكبار وانواع التعليم الأخرى	8090
<b>Health &amp; social work</b>	<b>296</b>	<b>451</b>	<b>2383</b>	<b>1244</b>	<b>993</b>	<b>924</b>	<b>6290</b>	<b>23</b>	<b>28</b>	<b>112</b>	<b>1361</b>	<b>3807</b>	<b>4008</b>	<b>7815</b>	<b>1789</b>	<b>الصحة والعمل الاجتماعي</b>	<b>N</b>
<b>Health &amp; social work</b>	<b>296</b>	<b>451</b>	<b>2383</b>	<b>1244</b>	<b>993</b>	<b>924</b>	<b>6290</b>	<b>23</b>	<b>28</b>	<b>112</b>	<b>1361</b>	<b>3807</b>	<b>4008</b>	<b>7815</b>	<b>1789</b>	<b>الصحة والعمل الاجتماعي</b>	<b>85</b>
Hospital activities	61	81	361	307	53	51	913	2	2	3	51	480	492	972	38	انشطة المستشفيات	8511

جدول 1-2 (تابع): اعداد المشتغلين حسب النشاط الاقتصادي  
في باقي الضفة الغربية وقطاع غزة - 1996

TABLE1-2 (CONT.): NUMBER OF PERSONS ENGAGED BY ECONOMIC ACTIVITY  
IN REMAINING WEST BANK AND GAZA STRIP - 1996

Economic Activity	عاملون باجر Paid Employees							عاملون بدون اجر Unpaid Persons Engaged				مجموع المشتغلين Total No. of Persons Engaged			عدد المؤسسات No. of Ent.	النشاط الاقتصادي	دليل النشاط ISIC
	آخرون Others		في الانتاج Operatives*		في الادارة Administ- ratives		مجموع العاملين باجر Total No. of Paid Emp.	من افراد الاسرة Family Members		من اصحاب العمل Proprietors		انثى F	ذكر M	المجموع Total			
	انثى F	ذكر M	انثى F	ذكر M	انثى F	ذكر M		انثى F	ذكر M	انثى F	ذكر M						
Medical and dental practice activities	73	83	345	205	425	292	1424	9	19	107	996	959	1595	2554	1217	انشطة الممارسة الطبية وطب الاسنان	8512
Other human health activities	19	75	244	287	227	200	1053	11	2	0	252	501	816	1317	285	الانشطة الاخرى المتصلة بصحة الانسان	8519
Veterinary activities	0	0	0	9	2	0	11	2	5	0	47	4	61	65	54	الانشطة البيطرية	8520
Social work with accommodation	32	61	311	135	77	33	649	0	0	1	0	421	229	650	35	العمل الاجتماعي مع الإقامة	8531
Social work without accommodation	110	152	1121	300	210	348	2240	0	1	0	14	1441	815	2256	160	العمل الاجتماعي بدون اقامة	8532
<b>Other community, social &amp; personal serv.</b>	<b>38</b>	<b>210</b>	<b>506</b>	<b>766</b>	<b>207</b>	<b>356</b>	<b>2084</b>	<b>63</b>	<b>207</b>	<b>350</b>	<b>1339</b>	<b>1164</b>	<b>2878</b>	<b>4042</b>	<b>1992</b>	<b>أنشطة الخدمة الاجتماعية والشخصية الأخرى</b>	<b>90</b>
<b>Activities of membership organizations</b>	<b>36</b>	<b>121</b>	<b>316</b>	<b>123</b>	<b>140</b>	<b>241</b>	<b>977</b>	<b>0</b>	<b>3</b>	<b>0</b>	<b>1</b>	<b>492</b>	<b>489</b>	<b>981</b>	<b>112</b>	<b>أنشطة المؤسسات ذات العضوية الأخرى</b>	<b>91</b>
Activities of business organizations	2	38	17	68	28	135	288	0	0	0	0	47	241	288	39	انشطة المؤسسات التجارية , وارباب العمل	9111
Activities of professional organizations	0	0	0	0	1	1	3	0	3	0	1	1	5	6	4	انشطة المؤسسات المهنية	9112
Activitie and trade unions	0	59	17	29	13	64	183	0	0	0	0	30	152	182	29	انشطة نقابات العمال	9120
Activities of religious organizations	0	0	0	3	0	3	7	0	0	0	0	0	6	6	14	انشطة الهيئات الدينية	9191
Activities of political organizations	0	1	0	0	65	18	85	0	0	0	0	65	19	84	12	انشطة المنظمات السياسية	9192
Activities of other membership organizat	34	23	282	23	32	19	412	0	0	0	0	348	65	413	15	انشطة المؤسسات الأخرى	9199
<b>Recreational, culture &amp; sporting act.</b>	<b>2</b>	<b>59</b>	<b>26</b>	<b>248</b>	<b>29</b>	<b>107</b>	<b>470</b>	<b>6</b>	<b>109</b>	<b>2</b>	<b>260</b>	<b>65</b>	<b>783</b>	<b>848</b>	<b>374</b>	<b>الانشطة الترفيهية والثقافية والرياضية</b>	<b>92</b>
Motion picture production and distributi	0	0	0	7	0	6	13	0	0	0	10	0	23	23	10	انتاج وتوزيع الافلام السينمائية	+ 9211
Motion picture projection																عرض افلام السينما وافلام الفيديو	9212
Radio and television activities	0	0	0	0	0	0	0	3	9	0	3	3	12	15	3	انشطة الاذاعة	9213
Dramatic arts,music and other arts	0	4	1	6	1	7	20	0	6	0	6	2	29	31	10	فنون الدراما والموسيقى	9214
Other entertainment activities n.e.c	0	8	4	48	6	38	103	0	67	0	89	10	250	260	108	الانشطة الترفيهية الأخرى	9219
News agency activities	2	0	3	27	13	21	65	2	14	2	35	22	97	119	47	انشطة وكالات الانباء	9220

\* Includes home-workers

جدول 1-2 (تابع): اعداد المشتغلين حسب النشاط الاقتصادي

في باقي الضفة الغربية وقطاع غزة - 1996

TABLE1-2 (CONT.): NUMBER OF PERSONS ENGAGED BY ECONOMIC ACTIVITY  
IN REMAINING WEST BANK AND GAZA STRIP - 1996

Economic Activity	عاملون باجر Paid Employees							عاملون بدون اجر Unpaid Persons Engaged				مجموع المشتغلين Total No. of Persons Engaged			عدد المؤسسات No. of Ent.	النشاط الاقتصادي	دليل النشاط ISIC
	آخرون Others		في الانتاج Operatives*		في الادارة Administ- ratives		مجموع العاملين باجر Total No. of Paid Emp.	من افراد الاسرة Family Members		من اصحاب العمل Proprietors		انثى F	ذكر M	المجموع Total			
	انثى F	ذكر M	انثى F	ذكر M	انثى F	ذكر M		انثى F	ذكر M	انثى F	ذكر M						
Library and archives activities	0	10	15	18	8	9	59	0	0	0	0	23	37	60	9	انشطة المكتبات والمحفوظات	+ 9231
Museums activities																انشطة المتاحف	9232
Sporting activities	0	28	0	65	0	13	105	0	0	0	58	0	164	164	148	الانشطة الرياضية	9241
Other recreational activities	0	10	3	78	1	14	106	1	13	0	60	5	175	180	40	الانشطة الترفيهية الاخرى	9249
<b>Other service activities</b>	<b>0</b>	<b>29</b>	<b>165</b>	<b>396</b>	<b>38</b>	<b>8</b>	<b>636</b>	<b>57</b>	<b>96</b>	<b>348</b>	<b>1078</b>	<b>608</b>	<b>1607</b>	<b>2215</b>	<b>1506</b>	الانشطة الخدمية الاخرى	<b>93</b>
Washing and(dry-)cleaning of textile	0	20	3	102	1	8	134	0	0	0	84	4	214	218	96	غسل وتنظيف وصياغة المنسوجات	9301
Hairdressing and beauty treatment	0	10	162	168	37	0	376	57	96	348	957	604	1231	1835	1377	تصفيف الشعر وانواع التجميل الاخرى	9302
Funeral and related activities	0	0	0	126	0	0	126	0	0	0	0	0	126	126	21	انشطة الجناز وما يتصل بها	9303
Other service activities n.e.c	0	0	0	0	0	0	0	0	0	0	37	0	37	37	12	الانشطة الخدمية الاخرى	9309
<b>Total of profit institutions</b>	<b>311</b>	<b>595</b>	<b>1927</b>	<b>5526</b>	<b>1319</b>	<b>1153</b>	<b>10831</b>	<b>226</b>	<b>1351</b>	<b>700</b>	<b>7102</b>	<b>4483</b>	<b>15727</b>	<b>20210</b>	<b>7941</b>	مجموع المؤسسات الهادفة للربح	
<b>Total of non-profit institutions</b>	<b>439</b>	<b>844</b>	<b>3577</b>	<b>3141</b>	<b>1420</b>	<b>1725</b>	<b>11146</b>	<b>0</b>	<b>0</b>	<b>0</b>	<b>0</b>	<b>5436</b>	<b>5710</b>	<b>11146</b>	<b>671</b>	مجموع المؤسسات غير الهادفة للربح	
<b>Grand Total</b>	<b>750</b>	<b>1439</b>	<b>5504</b>	<b>8667</b>	<b>2739</b>	<b>2878</b>	<b>21977</b>	<b>226</b>	<b>1351</b>	<b>700</b>	<b>7102</b>	<b>9919</b>	<b>21437</b>	<b>31356</b>	<b>8612</b>	المجموع الكلي	

\* Includes home-workers

تتضمن العاملين في بيوتهم \*

**TABLE 1-3A: COMPENSATION OF PAID EMPLOYEES BY TYPE OF WORK  
AND ECONOMIC ACTIVITY IN REMAINING WEST BANK AND GAZA STRIP - 1996**  
(VALUE IN US \$ 1000)

**جدول 1-3أ: تعويضات العاملين باجر حسب طبيعة العمل والنشاط  
لافت**  
(القيمة بالالف دولار امريكي)

Economic Activity	مزاي اخرى Other Benefits	المزايا العينية Payments in-Kind	الرواتب والاجور النقدية Cash Wages and Salaries			مجموع التعويضات Total Compensations	العاملون باجر Paid Employees			عدد المؤسسات No. of Ent	النشاط الاقتصادي	دليل النشاط ISIC
			أخرون Others	انتاج* Oper.*	ادارة Adm.		أخرون Others	انتاج* Oper.*	ادارة Adm.			
<b>Hotels &amp; restaurants</b>	<b>147.1</b>	<b>549.4</b>	<b>496.6</b>	<b>6323.7</b>	<b>1084.4</b>	<b>8601.2</b>	<b>135</b>	<b>1597</b>	<b>210</b>	<b>1918</b>	الفنادق والمطاعم	Hح
<b>Hotels &amp; restaurants</b>	<b>147.1</b>	<b>549.4</b>	<b>496.6</b>	<b>6323.7</b>	<b>1084.4</b>	<b>8601.2</b>	<b>135</b>	<b>1597</b>	<b>210</b>	<b>1918</b>	الفنادق والمطاعم	55
Hotels	58.5	196.5	352.8	1318.8	548.3	2474.9	102	298	92	42	الفنادق	5510
Restaurants, bars & canteens	88.6	353.0	143.8	5004.9	536.1	6126.4	33	1299	117	1875	المطاعم والحانات والمقاصف	5520
<b>Real estate,renting &amp; business activitie</b>	<b>105.0</b>	<b>135.2</b>	<b>506.1</b>	<b>11013.0</b>	<b>4783.3</b>	<b>16542.6</b>	<b>182</b>	<b>3183</b>	<b>1008</b>	<b>2183</b>	الانشطة العقارية والاجاريه	Kك
<b>Real estate activities</b>	<b>11.2</b>	<b>1.0</b>	<b>69.4</b>	<b>27.8</b>	<b>211.3</b>	<b>320.7</b>	<b>17</b>	<b>9</b>	<b>29</b>	<b>51</b>	الانشطة العقارية	70
Real estate activities with own porperty	0.0	0.0	0.0	14.9	0.0	14.9	0	4	0	12	انشطة عقارية لممتلكات مملوكة	7010
Real estate activities on contract basi	11.2	1.0	69.4	12.9	211.3	305.8	17	5	29	39	انشطة عقارية على اساس عقد	7020
<b>Renting of machinery without operator</b>	<b>0.0</b>	<b>0.0</b>	<b>43.6</b>	<b>952.5</b>	<b>756.1</b>	<b>1752.2</b>	<b>34</b>	<b>258</b>	<b>112</b>	<b>255</b>	تأجير الآت بدون عامل وتأجير سلع شخصية	71
Renting of land transport equipment	0.0	0.0	41.8	864.5	704.7	1611.0	9	230	101	22	تأجير معدات النقل البري	7111
Renting of construction machinery	0.0	0.0	0.0	5.9	0.0	5.9	0	1	0	5	تأجير الات ومعدات انشاء وهندسة	7122
Renting of personal & household goods	0.0	0.0	1.8	82.0	51.4	135.2	25	26	11	228	تأجير السلع الشخصية الأخرى	7130
<b>Computer &amp; related activities</b>	<b>10.0</b>	<b>8.7</b>	<b>8.0</b>	<b>307.6</b>	<b>106.9</b>	<b>441.2</b>	<b>5</b>	<b>74</b>	<b>24</b>	<b>25</b>	الحاسب الالكتروني والانشطة ذات الصلة	72
Data processing	10.0	0.0	8.0	274.1	95.7	387.8	5	67	21	18	تجهيز البيانات	7230
Maintenaece of office,accounting machine	0.0	8.7	0.0	33.5	11.2	53.4	0	7	3	7	صيانة واصلاح الات مكتبية ومحاسبية	7250
<b>Research &amp; development</b>	<b>0.0</b>	<b>0.0</b>	<b>0.0</b>	<b>908.3</b>	<b>22.2</b>	<b>930.5</b>	<b>0</b>	<b>120</b>	<b>7</b>	<b>12</b>	البحث والتطوير	73
Research on natural sciences	0.0	0.0	0.0	877.1	0.0	877.1	0	112	0	8	البحث والتطوير في العلوم الطبيعية	7310
Research onsocial sciences	0.0	0.0	0.0	31.2	22.2	53.4	0	8	7	4	البحث والتطوير في العلوم الاجتماعية	7320
<b>Other business activities</b>	<b>83.9</b>	<b>125.6</b>	<b>385.0</b>	<b>8816.7</b>	<b>3686.7</b>	<b>13097.9</b>	<b>126</b>	<b>2722</b>	<b>836</b>	<b>1839</b>	الانشطة التجارية الأخرى	74
Legal activities	0.0	1.9	55.2	182.6	725.7	965.4	23	77	253	475	الأنشطة القانونية	7411
Accounting and book-keeping activities	0.0	13.6	11.2	1243.0	651.8	1919.6	8	156	174	140	الأنشطة المحاسبية ومسك الدفاتر	7412
Market research &public opinion polling	0.8	10.4	0.8	200.7	167.1	379.8	3	28	14	14	بحوث السوق واستطلاعات الراى العام	7413
Business and management activities	0.4	4.2	7.0	95.0	145.6	252.2	3	19	27	11	أنشطة خيرة استشارية تجارية وادارية	7414

\* Includes home-workers



TABLE 1-3A(CONT.): COMPENSATION OF PAID EMPLOYEES BY TYPE OF WORK  
AND ECONOMIC ACTIVITY IN REMAINING WEST BANK AND GAZA STRIP - 1996  
(VALUE IN US \$ 1000)

جدول 1-3أ (تابع): تعويضات العاملين باجر حسب طبيعة  
العمل والنشاط الاقتصادي في باقي الضفة الغربية وقطاع غزة - 1996  
(القيمة بالالف دولار امريكي)

Economic Activity	مزاي اخرى Other Benefits	المزايا العينية Payments in-Kind	الرواتب والاجور النقدية Cash Wages and Salaries			مجموع التعويضات Total Compensations	العاملون باجر Paid Employees			عدد المؤسسات No. of Ent	النشاط الاقتصادي	دليل النشاط ISIC
			آخرون Others	انتاج* Oper.*	ادارة Adm.		آخرون Others	انتاج* Oper.*	ادارة Adm.			
Architectural and engineering activities	2.9	2.9	30.9	1560.7	577.7	2175.1	14	301	97	299	انشطة معمارية وهندسية وما يتصل بها	7421
Technical testing and analysis	0.0	0.0	0.0	1177.6	691.6	1869.2	0	313	113	13	الاختبار والتحليل التقنيين	7422
Advertising	0.0	0.0	0.0	0.0	73.5	73.5	0	0	11	150	الاعلان	7430
Building-cleaning activities	2.6	0.0	40.7	511.0	31.9	586.2	6	157	4	6	أنشطة تنظيف المباني	7493
Photographic activities	26.5	89.8	19.2	518.0	71.0	724.5	5	141	30	301	الأنشطة الفوتوغرافية	7494
Packaging activities	50.7	0.0	203.2	2928.3	321.2	3503.4	59	1434	65	31	أنشطة التعبئة	7495
Other business activities n.e.c	0.0	2.7	16.9	400.0	229.6	649.2	6	96	49	399	الانشطة التجارية الأخرى	7499
<b>Education.</b>	<b>2843.1</b>	<b>323.7</b>	<b>2978.1</b>	<b>25668.1</b>	<b>10100.6</b>	<b>41913.6</b>	<b>877</b>	<b>4491</b>	<b>1919</b>	<b>731</b>	التعليم	M
<b>Education</b>	<b>2843.1</b>	<b>323.7</b>	<b>2978.1</b>	<b>25668.1</b>	<b>10100.6</b>	<b>41913.6</b>	<b>877</b>	<b>4491</b>	<b>1919</b>	<b>731</b>	التعليم	80
Primary education	67.2	32.9	791.2	2357.9	1085.9	4335.1	389	1329	484	377	التعليم الابتدائي	8010
General secondary education	241.3	113.0	372.4	3560.9	600.0	4887.6	108	660	110	22	التعليم الثانوي العام	8021
Technical secondary education	0.0	0.0	39.1	122.5	64.6	226.2	9	29	13	4	التعليم الثانوي الفني والمهني	8022
Higher education	2399.5	128.1	1651.1	17074.0	7638.2	28890.9	328	1867	1050	14	التعليم العالي	8030
Adult and other education	135.0	49.6	124.3	2552.8	711.9	3573.6	43	606	263	314	تعليم الكبار وانواع التعليم الأخرى	8090
<b>Health &amp; social work</b>	<b>398.0</b>	<b>313.6</b>	<b>1944.7</b>	<b>11956.2</b>	<b>6248.2</b>	<b>20860.7</b>	<b>747</b>	<b>3626</b>	<b>1917</b>	<b>1789</b>	الصحة والعمل الاجتماعي	N
<b>Health &amp; social work</b>	<b>398.0</b>	<b>313.6</b>	<b>1944.7</b>	<b>11956.2</b>	<b>6248.2</b>	<b>20860.7</b>	<b>747</b>	<b>3626</b>	<b>1917</b>	<b>1789</b>	الصحة والعمل الاجتماعي	85
Hospital activities	28.4	145.5	651.1	3976.0	580.8	5381.8	141	669	104	38	انشطة المستشفيات	8511
Medical and dental practice activities	92.2	3.4	275.5	1964.4	1982.5	4318.0	157	551	717	1217	انشطة الممارسة الطبية وطب الاسنان	8512
Other human health activities	201.2	56.5	249.5	2039.2	1288.1	3834.5	94	532	427	285	الانشطة الأخرى المتصلة بصحة الانسان	8519
Veterinary activities	0.0	0.0	0.0	20.1	4.5	24.6	0	9	2	54	الانشطة البيطرية	8520
Social work with accommodation	47.8	85.5	255.0	1540.6	527.9	2456.8	93	446	111	35	العمل الاجتماعي مع الإقامة	8531
Social work without accommodation	28.4	22.8	513.6	2415.8	1864.4	4845.0	262	1421	557	160	العمل الاجتماعي بدون إقامة	8532
<b>Other community, social &amp; personal serv.</b>	<b>145.2</b>	<b>95.1</b>	<b>733.4</b>	<b>4076.1</b>	<b>2597.2</b>	<b>7647.0</b>	<b>248</b>	<b>1273</b>	<b>563</b>	<b>1992</b>	أنشطه الخدمة الاجتماعيه والشخصيه الأخرى	O

TABLE 1-3A(CONT.): COMPENSATION OF PAID EMPLOYEES BY TYPE OF WORK  
AND ECONOMIC ACTIVITY IN REMAINING WEST BANK AND GAZA STRIP - 1996  
(VALUE IN US \$ 1000)

جدول 1-3أ (تابع): تعويضات العاملين باجر حسب طبيعة  
العمل والنشاط الاقتصادي في باقي الضفة الغربية وقطاع غزة - 1996  
(القيمة بالالف دولار امريكي)

Economic Activity	مزايا اخرى Other Benefits	المزايا العينية Payments in-Kind	الرواتب والاجور النقدية Cash Wages and Salaries			مجموع التعويضات Total Compensations	العاملون باجر Paid Employees			عدد المؤسسات No. of Ent	النشاط الاقتصادي	دليل النشاط ISIC
			آخرون Others	انتاج* Oper.*	ادارة Adm.		آخرون Others	انتاج* Oper.*	ادارة Adm.			
<b>Activities of membership organizations</b>	<b>107.9</b>	<b>42.8</b>	<b>514.9</b>	<b>1125.6</b>	<b>1877.4</b>	<b>3668.6</b>	<b>158</b>	<b>439</b>	<b>381</b>	<b>112</b>	انشطة المؤسسات ذات العضوية الأخرى	<b>91</b>
Activities of business organizations	59.5	4.2	137.2	294.3	761.1	1256.3	40	85	163	39	انشطة المؤسسات التجارية , وارباب العمل	9111
Activities of professional organizations	0.0	0.0	0.0	0.0	11.8	11.8	0	0	3	4	انشطة المؤسسات المهنية	9112
Activitie and trade unions	18.9	9.4	200.6	194.4	433.2	856.5	59	46	77	29	انشطة نقابات العمال	9120
Activities of religious organizations	0.0	0.0	0.0	5.8	14.4	20.2	0	3	3	14	انشطة الهيئات الدينية	9191
Activities of political organizations	0.0	25.2	0.7	0.0	456.5	482.4	1	0	83	12	انشطة المنظمات السياسية	9192
Activities of other membership organization	29.5	4.0	176.4	631.0	200.4	1041.3	57	305	51	15	انشطة المؤسسات الأخرى	9199
<b>Recreational, culture &amp; sporting act</b>	<b>9.4</b>	<b>15.3</b>	<b>127.0</b>	<b>760.4</b>	<b>655.8</b>	<b>1567.9</b>	<b>61</b>	<b>273</b>	<b>136</b>	<b>374</b>	<b>الانشطة الترفيهية والثقافية والرياضية</b>	<b>92</b>
Motion picture production and distribution	0.0	0.0	0.0	17.7	27.1	44.8	0	7	6	10	انتاج وتوزيع الافلام السينمائية	+ 9211
Motion picture projection											عرض افلام السينما وافلام الفيديو	9212
Radio and television activities	0.0	0.0	0.0	0.0	0.0	0.0	0	0	0	3	انشطة الإذاعة	9213
Dramatic arts,music and other arts	0.0	0.0	19.4	42.2	66.9	128.5	4	7	9	10	فنون الدراما والموسيقى	9214
Other entertainment activities n.e.c	2.8	0.0	13.3	189.0	253.9	459.0	8	51	44	108	الانشطة الترفيهية الأخرى	9219
News agency activities	0.0	3.0	1.2	92.7	135.0	231.9	2	30	33	47	انشطة وكالات الانباء	9220
Library and archives avctivities	6.6	0.0	37.7	127.9	86.0	258.2	10	33	17	9	انشطة المكتبات والمحفوظات	+ 9231
Museums activities											انشطة المتاحف	9232
Sporting activities	0.0	0.0	23.6	115.4	13.0	152.0	28	65	13	148	الانشطة الرياضية	9241
Other recreational activities	0.0	12.3	31.8	175.5	74.1	293.7	10	80	16	40	الانشطة الترفيهية الأخرى	9249
<b>Other service activities</b>	<b>28.0</b>	<b>37.0</b>	<b>91.5</b>	<b>2190.1</b>	<b>63.9</b>	<b>2410.5</b>	<b>29</b>	<b>560</b>	<b>46</b>	<b>1506</b>	<b>الانشطة الخدمية الأخرى</b>	<b>93</b>
Washing and(dry)-cleaning of textile	1.2	0.0	81.8	493.9	36.2	613.1	20	105	9	96	غسل وتنظيف وصباغة المنسوجات	9301
Hairdressing and beauty treatment	0.4	37.0	9.7	746.7	27.7	821.5	10	330	37	1377	تصفيف الشعر و انواع التجميل الأخرى	9302

\* Includes home-workers

TABLE 1-3A(CONT.): COMPENSATION OF PAID EMPLOYEES BY TYPE OF WORK  
AND ECONOMIC ACTIVITY IN REMAINING WEST BANK AND GAZA STRIP - 1996

(VALUE IN US \$ 1000)

جدول 1-3أ (تابع): تعويضات العاملين باجر حسب طبيعة  
العمل والنشاط الاقتصادي في باقي الضفة الغربية وقطاع غزة - 1996  
(القيمة بالالف دولار امريكي)

Economic Activity	مزاي اخرى Other Benefits	المزايا العينية Payments in-Kind	الرواتب والاجور التقديمية Cash Wages and Salaries			مجموع التعويضات Total Compensations	العاملون باجر Paid Employees			عدد المؤسسات No. of Ent	النشاط الاقتصادي	دليل النشاط ISIC
			آخرون Others	انتاج* Oper.*	ادارة Adm.		آخرون Others	انتاج* Oper.*	ادارة Adm.			
Funeral and related activities	26.4	0.0	0.0	949.5	0.0	975.9	0	126	0	21	انشطة الجنائز وما يتصل بها	9303
Other service activities n.e.c	0.0	0.0	0.0	0.0	0.0	0.0	0	0	0	12	الانشطة الخدمية الأخرى	9309
<b>Total of profit institutions</b>	<b>496.3</b>	<b>890.3</b>	<b>2237.5</b>	<b>24469.9</b>	<b>8719.6</b>	<b>36813.6</b>	<b>907</b>	<b>7454</b>	<b>2472</b>	<b>7941</b>	مجموع المؤسسات الهادفة للربح	
<b>Total of non-profit institutions</b>	<b>3142.1</b>	<b>526.8</b>	<b>4421.3</b>	<b>34567.2</b>	<b>16094.0</b>	<b>58751.4</b>	<b>1283</b>	<b>6717</b>	<b>3145</b>	<b>671</b>	مجموع المؤسسات غير الهادفة للربح	
<b>Grand Total</b>	<b>3638.4</b>	<b>1417.1</b>	<b>6658.8</b>	<b>59037.1</b>	<b>24813.6</b>	<b>95565.0</b>	<b>2190</b>	<b>14171</b>	<b>5617</b>	<b>8612</b>	المجموع الكلي	

\* Includes home-workers

TABLE 1-3B: COMPENSATION OF PAID EMPLOYEES BY GENDER AND ECONOMIC ACTIVITY IN REMAINING WEST BANK AND GAZA STRIP - 1996

(VALUE IN US \$ 1000)

Economic Activity	مزايا أخرى		المزايا العينية		الرواتب والاجور النقدية Cash Wages and Salaries						مجموع التعويضات		مجموع العاملين باجر		النشاط الاقتصادي	دليل النشاط ISIC
	Other Benefits		Payments in-Kind		آخرون Others		انتاج* Oper.*		الدائرة Adm.		Total Compensations		Total No. of Paid Emp.			
	اناث F	ذكور M	اناث F	ذكور M	اناث F	ذكور M	اناث F	ذكور M	اناث F	ذكور M	اناث F	ذكور M	اناث F	ذكور M		
Hotels & restaurants	6.1	141.0	19.8	529.6	136.1	360.5	362.3	5961.4	167.6	916.7	691.9	7909.2	157	1786	الفنادق والمطاعم	ح55
Hotels & restaurants	6.1	141.0	19.8	529.6	136.1	360.5	362.3	5961.4	167.6	916.7	691.9	7909.2	157	1786	الفنادق والمطاعم	55
Hotels	2.8	55.8	19.0	177.5	107.1	245.7	136.9	1181.9	135.3	413.0	401.1	2073.9	92	400	الفنادق	5510
Restaurants, bars & canteens	3.3	85.3	0.8	352.2	29.0	114.8	225.4	4779.5	32.4	503.8	290.9	5835.6	65	1386	المطاعم والحانات والمقاصف	5520
Real estate,renting & business activitie	10.5	94.5	19.0	116.2	27.7	478.4	1633.3	9379.6	1519.3	3264.0	3209.8	13332.7	983	3390	الانشطة العقارية والايجاره	ك70
Real estate activities	0.5	10.7	0.0	1.0	0.0	69.4	5.6	22.3	24.3	187.0	30.4	290.4	10	45	الانشطة العقارية	70
Real estate activities with own porperty	0.0	0.0	0.0	0.0	0.0	0.0	0.0	14.9	0.0	0.0	0.0	14.9	0	4	انشطة عقارية لممتلكات مملوكة	7010
Real estate activities on contract basi	0.5	10.7	0.0	1.0	0.0	69.4	5.6	7.3	24.3	187.0	30.4	275.4	10	41	انشطة عقارية على اساس عقد	7020
Renting of machinery without operator	0.0	0.0	0.0	0.0	0.0	43.6	5.0	947.4	95.2	660.9	100.2	1651.9	19	385	تأجير الات بدون عامل وتأجير سلع شخصية	71
Renting of land transport equipment	0.0	0.0	0.0	0.0	0.0	41.8	5.0	859.5	95.2	609.5	100.2	1510.8	19	322	تأجير معدات النقل البري	7111
Renting of construction machinery	0.0	0.0	0.0	0.0	0.0	0.0	0.0	5.9	0.0	0.0	0.0	5.9	0	1	تأجير الات ومعدات انشاء وهندسة	7122
Renting of personal & household goods	0.0	0.0	0.0	0.0	0.0	1.8	0.0	82.0	0.0	51.4	0.0	135.2	0	62	تأجير السلع الشخصية الأخرى	7130
Computer & related activities	0.0	10.0	0.0	0.0	0.0	8.0	26.9	247.2	22.2	73.5	49.1	338.7	21	72	تجهيز البيانات	7230
Data processing	0.0	10.0	0.0	0.0	0.0	8.0	26.9	247.2	22.2	73.5	49.1	338.7	21	72	الحاسب الالكتروني والانشطة ذات الصلة	72
Maintenaece of office,accounting machine	0.0	0.0	0.0	8.7	0.0	0.0	0.0	33.5	0.0	11.2	0.0	53.4	0	10	صيانة واصلاح الات مكتبية ومحاسبية	7250
Research & development	0.0	0.0	0.0	0.0	0.0	0.0	252.3	656.0	3.3	18.9	255.6	674.9	39	88	البحث والتطوير	73
Research on natural sciences	0.0	0.0	0.0	0.0	0.0	0.0	221.1	656.0	0.0	0.0	221.1	656.0	29	83	البحث والتطوير في العلوم الطبيعية	7310
Research onsocial sciences	0.0	0.0	0.0	0.0	0.0	0.0	31.2	0.0	3.3	18.9	34.5	18.9	10	5	البحث والتطوير في العلوم الاجتماعية	7320
Other business activities	10.0	73.8	19.0	106.6	27.7	357.4	1343.6	7473.2	1374.2	2312.5	2774.5	10323.5	893	2791	الانشطة التجارية الأخرى	74
Legal activities	0.0	0.0	1.9	0.0	23.1	32.1	97.8	84.7	481.2	244.6	604.0	361.4	277	75	الانشطة القانونية	7411

TABLE 1-3B (CONT.): COMPENSATION OF PAID EMPLOYEES BY GENDER AND

ECONOMIC ACTIVITY IN REMAINING WEST BANK AND GAZA STRIP - 1996

(VALUE IN US \$ 1000)

Economic Activity	مزايا أخرى		المزايا العينية		الرواتب والاجور النقدية Cash Wages and Salaries						مجموع التعويضات Total		مجموع العاملين باجر Total No. of Paid Emp.		النشاط الاقتصادي	دليل النشاط ISIC
	Other Benefits		Payments in-Kind		آخرون Others		انتاج* Oper.*		إدارة Adm.		Compensations		of Paid Emp.			
	اناث	ذكور	اناث	ذكور	اناث	ذكور	اناث	ذكور	اناث	ذكور	اناث	ذكور	اناث	ذكور		
	F	M	F	M	F	M	F	M	F	M	F	M	F	M		
Accounting and book-keeping activities	0.0	0.0	8.5	5.2	3.5	7.7	212.2	1030.8	336.6	315.2	560.8	1358.9	162	177	الأنشطة المحاسبية ومسك الدفاتر	7412
Market research & public opinion polling	0.4	0.4	4.0	6.4	0.0	0.8	104.8	95.9	0.0	167.1	109.2	270.6	14	31	بحوث السوق واستطلاعات الرأي العام	7413
Business and management activities	0.2	0.2	1.4	2.7	1.1	5.9	19.0	76.0	44.0	101.6	65.7	186.4	15	34	أنشطة خبرة استشارية تجارية وإدارية	7414
Architectural and engineering activities	0.0	2.9	0.0	2.9	0.0	30.9	221.1	1339.6	79.1	498.6	300.2	1874.9	75	337	أنشطة معمارية وهندسية وما يتصل بها	7421
Technical testing and analysis	0.0	0.0	0.0	0.0	0.0	0.0	0.0	1177.6	224.3	467.3	224.3	1644.9	50	376	الاختبار والتحليل التقنيين	7422
Advertising	0.0	0.0	0.0	0.0	0.0	0.0	0.0	0.0	50.9	22.6	50.9	22.6	8	4	الإعلان	7430
Building-cleaning activities	0.8	1.9	0.0	0.0	0.0	40.7	115.3	395.7	29.2	2.7	145.3	441.0	38	128	أنشطة تنظيف المباني	7493
Photographic activities	0.6	25.8	3.2	86.7	0.0	19.2	261.7	256.3	0.0	71.0	265.5	459.0	74	102	الأنشطة الفوتوغرافية	7494
Packaging activities	8.1	42.6	0.0	0.0	0.0	203.2	214.4	2713.9	28.8	292.4	251.3	3252.1	93	1465	أنشطة التعبئة	7495
Other business activities n.e.c	0.0	0.0	0.0	2.7	0.0	16.9	97.3	302.6	100.1	129.5	197.4	451.7	89	62	الأنشطة التجارية الأخرى	7499
<b>Education.</b>	<b>783.1</b>	<b>2060.0</b>	<b>121.3</b>	<b>202.3</b>	<b>601.2</b>	<b>2376.9</b>	<b>7708.6</b>	<b>17959.5</b>	<b>4174.9</b>	<b>5925.6</b>	<b>13389.1</b>	<b>28524.3</b>	<b>3431</b>	<b>3856</b>	<b>التعليم</b>	<b>M</b>
<b>Education</b>	<b>783.1</b>	<b>2060.0</b>	<b>121.3</b>	<b>202.3</b>	<b>601.2</b>	<b>2376.9</b>	<b>7708.6</b>	<b>17959.5</b>	<b>4174.9</b>	<b>5925.6</b>	<b>13389.1</b>	<b>28524.3</b>	<b>3431</b>	<b>3856</b>	<b>التعليم</b>	<b>80</b>
Primary education	37.5	29.7	30.4	2.5	334.6	456.6	2023.1	334.8	1025.1	60.8	3450.7	884.4	1975	227	التعليم الابتدائي	8010
General secondary education	21.3	220.1	39.0	74.0	167.8	204.7	1522.5	2038.4	176.5	423.5	1927.1	2960.7	362	517	التعليم الثانوي العام	8021
Technical secondary education	0.0	0.0	0.0	0.0	0.0	39.1	0.0	122.5	25.2	39.4	25.2	201.0	5	46	التعليم الثانوي الفني والمهني	8022
Higher education	684.2	1715.3	32.6	95.5	70.9	1580.2	3730.3	13343.7	2678.8	4959.4	7196.8	21694.1	786	2460	التعليم العالي	8030
Adult and other education	40.1	94.9	19.3	30.3	28.0	96.4	432.7	2120.1	269.3	442.6	789.4	2784.3	303	609	تعليم الكبار وأنواع التعليم الأخرى	8090
<b>Health &amp; social work</b>	<b>146.2</b>	<b>251.8</b>	<b>194.1</b>	<b>119.6</b>	<b>648.8</b>	<b>1295.9</b>	<b>6531.1</b>	<b>5425.0</b>	<b>2692.6</b>	<b>3555.6</b>	<b>10212.8</b>	<b>10647.9</b>	<b>3672</b>	<b>2619</b>	<b>الصحة والعمل الاجتماعي</b>	<b>N</b>
<b>Health &amp; social work</b>	<b>146.2</b>	<b>251.8</b>	<b>194.1</b>	<b>119.6</b>	<b>648.8</b>	<b>1295.9</b>	<b>6531.1</b>	<b>5425.0</b>	<b>2692.6</b>	<b>3555.6</b>	<b>10212.8</b>	<b>10647.9</b>	<b>3672</b>	<b>2619</b>	<b>الصحة والعمل الاجتماعي</b>	<b>85</b>
Hospital activities	14.7	13.7	79.6	65.9	275.0	376.1	2020.0	1956.0	267.6	313.2	2656.9	2724.9	475	439	أنشطة المستشفيات	8511

TABLE 1-3B (CONT.): COMPENSATION OF PAID EMPLOYEES BY GENDER AND

ECONOMIC ACTIVITY IN REMAINING WEST BANK AND GAZA STRIP - 1996

(VALUE IN US \$ 1000)

Economic Activity	مزايا أخرى		المزايا العينية		الرواتب والاجور النقدية Cash Wages and Salaries						مجموع التعويضات Total		مجموع العاملين باجر Total No.		النشاط الاقتصادي	دليل النشاط ISIC
	Other Benefits		Payments in-Kind		آخرون Others		انتاج* Oper.*		Adm.		Compensations		of Paid Emp.			
	اناث	ذكور	اناث	ذكور	اناث	ذكور	اناث	ذكور	اناث	ذكور	اناث	ذكور	اناث	ذكور		
	F	M	F	M	F	M	F	M	F	M	F	M	F	M		
Medical and dental practice activities	45.2	47.0	3.4	0.0	114.4	161.0	1126.5	837.9	966.5	1016.0	2256.0	2061.9	843	580	انشطة الممارسة الطبية وطب الاسنان	8512
Other human health activities	45.0	156.2	18.3	38.1	67.1	182.4	897.1	1142.2	507.3	780.9	1534.8	2299.8	490	562	الانشطة الاخرى المتصلة بصحة الانسان	8519
Veterinary activities	0.0	0.0	0.0	0.0	0.0	0.0	0.0	20.1	4.5	0.0	4.5	20.1	2	9	الانشطة البيطرية	8520
Social work with accommodation	35.5	12.4	71.5	14.0	67.8	187.2	957.5	583.1	351.3	176.6	1483.6	973.3	420	229	العمل الاجتماعي مع الاقامة	8531
Social work without accommodation	5.8	22.5	21.3	1.6	124.5	389.2	1530.1	885.7	595.4	1269.0	2277.1	2568.0	1441	800	العمل الاجتماعي بدون اقامة	8532
<b>Other community, social &amp; personal serv.</b>	<b>32.2</b>	<b>113.0</b>	<b>63.1</b>	<b>32.0</b>	<b>108.8</b>	<b>624.5</b>	<b>1073.4</b>	<b>3002.7</b>	<b>807.1</b>	<b>1790.1</b>	<b>2084.6</b>	<b>5562.3</b>	<b>751</b>	<b>1332</b>	<b>أنشطته الخدمه الاجتماعيه والشخصيه الاخرى</b>	<b>0</b>
<b>Activities of membership organizations</b>	<b>27.1</b>	<b>80.8</b>	<b>31.0</b>	<b>11.7</b>	<b>107.7</b>	<b>407.3</b>	<b>678.6</b>	<b>447.0</b>	<b>660.0</b>	<b>1217.4</b>	<b>1504.4</b>	<b>2164.2</b>	<b>492</b>	<b>485</b>	<b>أنشطة المؤسسات ذات العضوية الأخرى</b>	<b>91</b>
Activities of business organizations	7.2	52.3	0.4	3.9	4.9	132.4	34.0	260.3	104.5	656.5	151.0	1105.4	47	241	انشطة المؤسسات التجارية , وارباب العمل	9111
Activities of professional organizations	0.0	0.0	0.0	0.0	0.0	0.0	0.0	0.0	7.1	4.7	7.1	4.7	1	1	انشطة المؤسسات المهنية	9112
Activitie and trade unions	0.1	18.7	3.9	5.4	0.0	200.6	58.1	136.4	39.9	393.3	102.0	754.4	30	152	انشطة نقابات العمال	9120
Activities of religious organizations	0.0	0.0	0.0	0.0	0.0	0.0	0.0	5.8	0.0	14.4	0.0	20.2	0	6	انشطة الهيئات الدينية	9191
Activities of political organizations	0.0	0.0	23.5	1.7	0.0	0.7	0.0	0.0	410.0	46.5	433.5	48.9	65	19	انشطة المنظمات السياسية	9192
Activities of other membership organizat	19.8	9.8	3.2	0.8	102.8	73.6	586.5	44.5	98.6	101.8	810.9	230.5	348	65	انشطة المؤسسات الاخرى	9199
<b>Recreational, culture &amp; sporting act</b>	<b>4.6</b>	<b>4.8</b>	<b>3.0</b>	<b>12.3</b>	<b>1.2</b>	<b>125.8</b>	<b>126.3</b>	<b>634.2</b>	<b>116.8</b>	<b>539.1</b>	<b>251.9</b>	<b>1316.2</b>	<b>57</b>	<b>414</b>	<b>الانشطة الترفيهية والثقافية والرياضية</b>	<b>92</b>
Motion picture production and distribution	0.0	0.0	0.0	0.0	0.0	0.0	0.0	17.7	0.0	27.1	0.0	44.8	0	13	انتاج وتوزيع الافلام السينمائية	+ 9211
Motion picture projection															عرض افلام السينما وافلام الفيديو	9212
Radio and television activities	0.0	0.0	0.0	0.0	0.0	0.0	0.0	0.0	0.0	0.0	0.0	0.0	0	0	انشطة الاذاعة	9213
Dramatic arts,music and other arts	0.0	0.0	0.0	0.0	0.0	19.4	7.3	34.9	21.6	45.3	28.9	99.6	2	17	فنون الدراما والموسيقى	9214
Other entertainment activities n.e.c	1.0	1.8	0.0	0.0	0.0	13.3	24.9	164.1	17.2	236.7	43.1	415.9	10	94	الانشطة الترفيهية الاخرى	9219
News agency activities	0.0	0.0	3.0	0.0	1.2	0.0	11.9	80.8	28.6	106.3	44.7	187.1	18	48	انشطة وكالات الانباء	9220

\* Includes home-workers

جدول 1-3ب (تابع): تعويضات العاملين باجر حسب الجنس والنشاط

الاقتصادي في باقي الضفة الغربية وقطاع غزة - 1996

(القيمة بالالف دولار امريكي)

TABLE 1-3B (CONT.): COMPENSATION OF PAID EMPLOYEES BY GENDER AND

ECONOMIC ACTIVITY IN REMAINING WEST BANK AND GAZA STRIP - 1996

(VALUE IN US \$ 1000)

Economic Activity	مزايا أخرى		المزايا العينية		الرواتب والاجور النقدية Cash Wages and Salaries						مجموع التعويضات Total Compensations		مجموع العاملين باجر Total No. of Paid Emp.		النشاط الاقتصادي	دليل النشاط ISIC
	Other Benefits		Payments in-Kind		آخرون Others		انتاج* Oper.*		إدارة Adm.		Total		Total No.			
	اناث F	ذكور M	اناث F	ذكور M	اناث F	ذكور M	اناث F	ذكور M	اناث F	ذكور M	اناث F	ذكور M	اناث F	ذكور M		
Library and archives activities	3.6	3.0	0.0	0.0	0.0	37.7	71.3	56.6	41.3	44.7	116.2	142.0	23	37	انشطة المكتبات والمحفوظات	9231
Museums activities															انشطة المتاحف	9232
Sporting activities	0.0	0.0	0.0	0.0	0.0	23.6	0.0	115.4	0.0	13.0	0.0	152.0	0	106	الانشطة الرياضية	9241
Other recreational activities	0.0	0.0	0.0	12.3	0.0	31.8	10.8	164.7	8.1	66.0	18.9	274.8	4	102	الانشطة الترفيهية الاخرى	9249
<b>Other service activities</b>	<b>0.5</b>	<b>27.5</b>	<b>29.0</b>	<b>7.9</b>	<b>0.0</b>	<b>91.5</b>	<b>268.6</b>	<b>1921.5</b>	<b>30.3</b>	<b>33.7</b>	<b>328.4</b>	<b>2082.1</b>	<b>203</b>	<b>433</b>	الانشطة الخدمية الأخرى	93
Washing and(dry-)cleaning of textile	0.1	1.1	0.0	0.0	0.0	81.8	7.7	486.1	2.6	33.7	10.4	602.7	4	130	غسل وتنظيف وصياغة المنسوجات	9301
Hairdressing and beauty treatment	0.4	0.0	29.0	7.9	0.0	9.7	260.9	485.8	27.7	0.0	318.0	503.4	199	178	تصفيف الشعر وانواع التجميل الاخرى	9302
Funeral and related activities	0.0	26.4	0.0	0.0	0.0	0.0	0.0	949.5	0.0	0.0	0.0	975.9	0	126	انشطة الجناز وما يتصل بها	9303
Other service activities n.e.c	0.0	0.0	0.0	0.0	0.0	0.0	0.0	0.0	0.0	0.0	0.0	0.0	0	0	الانشطة الخدمية الأخرى	9309
<b>Total of profit institutions</b>	<b>82.2</b>	<b>414.1</b>	<b>144.7</b>	<b>745.5</b>	<b>552.4</b>	<b>1685.2</b>	<b>4535.3</b>	<b>19934.6</b>	<b>2939.1</b>	<b>5780.5</b>	<b>8253.7</b>	<b>28559.9</b>	<b>3557</b>	<b>7274</b>	مجموع المؤسسات الهادفة للربح	
<b>Total of non-profit institutions</b>	<b>895.9</b>	<b>2246.2</b>	<b>272.5</b>	<b>254.3</b>	<b>970.3</b>	<b>3451.0</b>	<b>12773.6</b>	<b>21793.6</b>	<b>6422.4</b>	<b>9671.5</b>	<b>21334.7</b>	<b>37416.6</b>	<b>5436</b>	<b>5710</b>	مجموع المؤسسات غير الهادفة للربح	
<b>Grand Total</b>	<b>978.1</b>	<b>2660.3</b>	<b>417.2</b>	<b>999.8</b>	<b>1522.7</b>	<b>5136.2</b>	<b>17308.9</b>	<b>41728.2</b>	<b>9361.5</b>	<b>15452.0</b>	<b>29588.4</b>	<b>65976.5</b>	<b>8993</b>	<b>12984</b>	المجموع الكلي	

\* Includes home-workers

جدول 1-4: قيمة المخزون في بداية ونهاية العام

حسب النشاط الاقتصادي في باقي الضفة الغربية وقطاع غزة - 1996

TABLE 1-4: VALUE OF STOCKS AT THE BEGINNING AND END OF THE YEAR  
BY ECONOMIC ACTIVITY IN REMAINING WEST BANK AND GAZA STRIP - 1996

(VALUE IN US \$ 1000)

(القيمة بالالف دولار امريكي)

Economic Activity	التغير في المخزون Change in Stocks	قيمة المخزون في نهاية 1996 Value of Stocks at End of 1996					قيمة المخزون في بداية 1996 Value of Stocks at Beginning of 1996					عدد المؤسسات No. of Ent.	النشاط الاقتصادي	دليل النشاط ISIC
		بضائع مشتراه لغرض البيع	منتجات تامة الصنع	منتجات تحت التشغيل	مستلزمات الانتاج السلعية	المجموع Total	بضائع مشتراه لغرض البيع	منتجات تامة الصنع	منتجات تحت التشغيل	مستلزمات الانتاج السلعية	المجموع Total			
		Goods for Resale	Finished Products	Work in Progress	Mater. Fuels & Supp.		Goods for Resale	Finished Products	Work in Progress	Mater. Fuels & Supp.				
<b>Hotels &amp; restaurants</b>	<b>-15.6</b>	<b>173.7</b>	<b>14.0</b>	<b>0.0</b>	<b>404.1</b>	<b>591.8</b>	<b>150.4</b>	<b>20.4</b>	<b>0.0</b>	<b>436.7</b>	<b>607.5</b>	<b>1918</b>	الفنادق والمطاعم	ح 55
Hotels	65.5	55.0	0.0	0.0	98.8	153.8	45.7	0.0	0.0	42.6	88.2	42	الفنادق	5510
Restaurants, bars & canteens	-81.2	118.7	14.0	0.0	305.4	438.1	104.7	20.4	0.0	394.1	519.2	1875	المطاعم والحانات والمقاصف	5520
<b>Real estate,renting &amp; business activitie</b>	<b>-163.0</b>	<b>1096.4</b>	<b>0.8</b>	<b>0.0</b>	<b>1018.8</b>	<b>2116.1</b>	<b>1202.8</b>	<b>0.4</b>	<b>0.0</b>	<b>1075.8</b>	<b>2279.1</b>	<b>2183</b>	الانشطة العقارية والايجاره	ك 70
<b>Real estate activities</b>	<b>0.0</b>	<b>0.0</b>	<b>0.0</b>	<b>0.0</b>	<b>0.5</b>	<b>0.5</b>	<b>0.0</b>	<b>0.0</b>	<b>0.0</b>	<b>0.5</b>	<b>0.5</b>	<b>51</b>	الانشطة العقارية	7010
Real estate activities with own porperty	0.0	0.0	0.0	0.0	0.0	0.0	0.0	0.0	0.0	0.0	0.0	12	انشطة عقارية لممتلكات مملوكة	7020
Real estate activities on contract basi	0.0	0.0	0.0	0.0	0.5	0.5	0.0	0.0	0.0	0.5	0.5	39	انشطة عقارية على اساس عقد	71
<b>Renting of machinery without operator</b>	<b>-5.8</b>	<b>0.0</b>	<b>0.0</b>	<b>0.0</b>	<b>2.2</b>	<b>2.2</b>	<b>2.9</b>	<b>0.0</b>	<b>0.0</b>	<b>5.2</b>	<b>8.1</b>	<b>255</b>	تأجير الات بدون عامل وتأجير سلع شخصية	7111
Renting of land transport equipment	-3.1	0.0	0.0	0.0	1.8	1.8	0.0	0.0	0.0	4.9	4.9	22	تأجير معدات النقل البري	7122
Renting of construction machinery	0.0	0.0	0.0	0.0	0.0	0.0	0.0	0.0	0.0	0.0	0.0	5	تأجير الات ومعدات انشاء وهندسة	7130
Renting of personal & household goods	-2.7	0.0	0.0	0.0	0.4	0.4	2.9	0.0	0.0	0.2	3.1	228	تأجير السلع الشخصية الأخرى	72
<b>Computer &amp; related activities</b>	<b>-55.8</b>	<b>285.9</b>	<b>0.0</b>	<b>0.0</b>	<b>4.0</b>	<b>289.9</b>	<b>342.0</b>	<b>0.0</b>	<b>0.0</b>	<b>3.7</b>	<b>345.7</b>	<b>25</b>	الحاسب الالكتروني والانشطة ذات الصلة	7230
Data processing	-69.5	222.1	0.0	0.0	2.8	225.0	292.5	0.0	0.0	2.0	294.5	18	تجهيز البيانات	7250
Maintenaece of office,accounting machine	13.7	63.7	0.0	0.0	1.2	64.9	49.5	0.0	0.0	1.7	51.2	7	صيانة واصلاح الات مكتبية ومحاسبية	73
<b>Research &amp; development</b>	<b>0.1</b>	<b>0.0</b>	<b>0.0</b>	<b>0.0</b>	<b>1.9</b>	<b>1.9</b>	<b>0.0</b>	<b>0.0</b>	<b>0.0</b>	<b>1.7</b>	<b>1.7</b>	<b>12</b>	البحث والتطوير	7310
Research on natural sciences	0.1	0.0	0.0	0.0	1.7	1.7	0.0	0.0	0.0	1.6	1.6	8	البحث والتطوير في العلوم الطبيعية	7320
Research onsocial sciences	0.0	0.0	0.0	0.0	0.1	0.1	0.0	0.0	0.0	0.1	0.1	4	البحث والتطوير في العلوم الاجتماعية	



جدول 1-4 (تابع): قيمة المخزون في بداية ونهاية العام

حسب النشاط الاقتصادي في باقي الضفة الغربية وقطاع غزة - 1996

(القيمة بالآلاف دولار أمريكي)

TABLE 1-4 (CONT.): VALUE OF STOCKS AT THE BEGINNING AND END OF THE YEAR

BY ECONOMIC ACTIVITY IN REMAINING WEST BANK AND GAZA STRIP - 1996

(VALUE IN US \$ 1000)

Economic Activity	التغير في المخزون Change in Stocks	قيمة المخزون في نهاية 1996 Value of Stocks at End of 1996					قيمة المخزون في بداية 1996 Value of Stocks at Beginning of 1996					عدد المؤسسات No. of Ent.	النشاط الاقتصادي	دليل النشاط ISIC
		بضائع مشتراه لغرض البيع Goods for Resale	منتجات تامة الصنع Finished Products	منتجات تحت التشغيل Work in Progress	مستلزمات الانتاج السلعية Mater. Fuels & Supp.	المجموع Total	بضائع مشتراه لغرض البيع Goods for Resale	منتجات تامة الصنع Finished Products	منتجات تحت التشغيل Work in Progress	مستلزمات الانتاج السلعية Mater. Fuels & Supp.	المجموع Total			
		<b>Other business activities</b>	<b>-101.5</b>	<b>810.5</b>	<b>0.8</b>	<b>0.0</b>	<b>1010.2</b>	<b>1821.6</b>	<b>857.9</b>	<b>0.4</b>	<b>0.0</b>			
Legal activities	1.4	0.0	0.0	0.0	12.1	12.1	0.0	0.0	0.0	10.7	10.7	475	الأنشطة القانونية	7411
Accounting and book-keeping activities	1.2	0.0	0.0	0.0	6.0	6.0	0.0	0.0	0.0	4.8	4.8	140	الأنشطة المحاسبية ومسك الدفاتر	7412
Market research & public opinion polling	0.0	0.0	0.0	0.0	0.1	0.1	0.0	0.0	0.0	0.1	0.1	14	بحوث السوق واستطلاعات الرأي العام	7413
Business and management activities	0.6	0.0	0.0	0.0	0.6	0.6	0.0	0.0	0.0	0.0	0.0	11	أنشطة خبرة استشارية تجارية وإدارية	7414
Architectural and engineering activities	-2.4	0.0	0.0	0.0	15.9	15.9	0.0	0.0	0.0	18.3	18.3	299	انشطة معمارية وهندسية وما يتصل بها	7421
Technical testing and analysis	0.0	0.0	0.0	0.0	0.0	0.0	0.0	0.0	0.0	0.0	0.0	13	الاختبار والتحليل التقنيين	7422
Advertising	-4.7	0.0	0.0	0.0	0.0	0.0	0.0	0.0	0.0	4.7	4.7	150	الاعلان	7430
Building-cleaning activities	0.0	0.0	0.0	0.0	0.2	0.2	0.0	0.0	0.0	0.2	0.2	6	أنشطة تنظيف المباني	7493
Photographic activities	-16.4	102.0	0.0	0.0	116.2	218.2	108.4	0.0	0.0	126.2	234.6	301	الأنشطة الفوتوغرافية	7494
Packaging activities	-78.7	708.6	0.8	0.0	841.5	1550.9	749.5	0.4	0.0	879.7	1629.6	31	أنشطة التعبئة	7495
Other business activities n.e.c	-2.3	0.0	0.0	0.0	17.7	17.7	0.0	0.0	0.0	20.0	20.0	399	الانشطة التجارية الأخرى	7499
<b>Education.</b>	<b>-19.3</b>	<b>1.2</b>	<b>0.0</b>	<b>0.0</b>	<b>129.8</b>	<b>131.0</b>	<b>2.5</b>	<b>0.0</b>	<b>0.0</b>	<b>147.8</b>	<b>150.3</b>	<b>731</b>	التعليم	<b>M</b>
<b>Education</b>	<b>-19.3</b>	<b>1.2</b>	<b>0.0</b>	<b>0.0</b>	<b>129.8</b>	<b>131.0</b>	<b>2.5</b>	<b>0.0</b>	<b>0.0</b>	<b>147.8</b>	<b>150.3</b>	<b>731</b>	التعليم	<b>80</b>
Primary education	-7.4	1.2	0.0	0.0	10.9	12.1	2.5	0.0	0.0	17.0	19.5	377	التعليم الابتدائي	8010
General secondary education	5.9	0.0	0.0	0.0	34.2	34.2	0.0	0.0	0.0	28.3	28.3	22	التعليم الثانوي العام	8021
Technical secondary education	0.1	0.0	0.0	0.0	0.3	0.3	0.0	0.0	0.0	0.1	0.1	4	التعليم الثانوي الفني والمهني	8022
Higher education	4.5	0.0	0.0	0.0	38.1	38.1	0.0	0.0	0.0	33.6	33.6	14	التعليم العالي	8030

جدول 1-4 (تابع): قيمة المخزون في بداية ونهاية العام

حسب النشاط الاقتصادي في باقي الضفة الغربية وقطاع غزة - 1996

TABLE 1-4 (CONT.): VALUE OF STOCKS AT THE BEGINNING AND END OF THE YEAR

BY ECONOMIC ACTIVITY IN REMAINING WEST BANK AND GAZA STRIP - 1996

(VALUE IN US \$ 1000)

(القيمة بالالف دولار امريكي)

Economic Activity	التغير في المخزون Change in Stocks	قيمة المخزون في نهاية 1996 Value of Stocks at End of 1996					قيمة المخزون في بداية 1996 Value of Stocks at Beginning of 1996					عدد المؤسسات No. of Ent.	النشاط الاقتصادي	دليل النشاط ISIC
		بضائع مشتراه لغرض البيع Goods for Resale	منتجات تامة الصنع Finished Products	منتجات تحت التشغيل Work in Progress	مستلزمات الانتاج السلعية Mater. Fuels & Supp.	المجموع Total	بضائع مشتراه لغرض البيع Goods for Resale	منتجات تامة الصنع Finished Products	منتجات تحت التشغيل Work in Progress	مستلزمات الانتاج السلعية Mater. Fuels & Supp.	المجموع Total			
		Adult and other education	-22.4	0.0	0.0	0.0	46.4	46.4	0.0	0.0	0.0			
<b>Health &amp; social work</b>	<b>-244.3</b>	<b>64.0</b>	<b>13.0</b>	<b>2.0</b>	<b>1860.8</b>	<b>1939.8</b>	<b>55.6</b>	<b>37.0</b>	<b>0.0</b>	<b>2091.4</b>	<b>2184.0</b>	<b>1789</b>	الصحة والعمل الاجتماعي	N
<b>Health &amp; social work</b>	<b>-244.3</b>	<b>64.0</b>	<b>13.0</b>	<b>2.0</b>	<b>1860.8</b>	<b>1939.8</b>	<b>55.6</b>	<b>37.0</b>	<b>0.0</b>	<b>2091.4</b>	<b>2184.0</b>	<b>1789</b>	الصحة والعمل الاجتماعي	85
Hospital activities	-238.7	0.0	0.0	0.0	1354.1	1354.1	0.0	0.0	0.0	1592.7	1592.7	38	انشطة المستشفيات	8511
Medical and dental practice activities	10.0	8.2	0.0	0.0	205.6	213.9	8.3	0.0	0.0	195.6	203.8	1217	انشطة الممارسة الطبية وطب الاسنان	8512
Other human health activities	14.8	14.1	0.0	0.0	116.0	130.1	14.5	0.0	0.0	100.8	115.4	285	الانشطة الأخرى المتصلة بصحة الانسان	8519
Veterinary activities	9.9	34.6	0.0	0.0	25.5	60.1	27.7	0.0	0.0	22.6	50.2	54	الانشطة البيطرية	8520
Social work with accommodation	-2.1	7.1	0.4	0.0	42.5	49.9	5.1	1.0	0.0	45.9	52.1	35	العمل الاجتماعي مع الإقامة	8531
Social work without accommodation	-38.1	0.0	12.6	2.0	117.0	131.7	0.0	36.0	0.0	133.8	169.8	160	العمل الاجتماعي بدون إقامة	8532
<b>Other community, social &amp; personal serv.</b>	<b>-83.1</b>	<b>79.2</b>	<b>18.1</b>	<b>0.0</b>	<b>161.1</b>	<b>258.4</b>	<b>100.9</b>	<b>28.8</b>	<b>0.0</b>	<b>211.9</b>	<b>341.5</b>	<b>1992</b>	أنشطته الخدمه الاجتماعيه والشخصيه الأخرى	O
<b>Activities of membership organizations</b>	<b>-69.9</b>	<b>32.0</b>	<b>18.1</b>	<b>0.0</b>	<b>56.2</b>	<b>106.4</b>	<b>52.5</b>	<b>28.8</b>	<b>0.0</b>	<b>94.9</b>	<b>176.2</b>	<b>112</b>	أنشطة المؤسسات ذات العضوية الأخرى	91
Activities of business organizations	-63.0	32.0	18.1	0.0	45.1	95.2	52.5	28.8	0.0	76.9	158.2	39	انشطة المؤسسات التجارية , وارباب العمل	9111
Activities of professional organizations	0.1	0.0	0.0	0.0	0.4	0.4	0.0	0.0	0.0	0.3	0.3	4	انشطة المؤسسات المهنية	9112
Activitie and trade unions	-6.8	0.0	0.0	0.0	6.9	6.9	0.0	0.0	0.0	13.7	13.7	29	انشطة نقابات العمال	9120
Activities of religious organizations	-0.1	0.0	0.0	0.0	0.1	0.1	0.0	0.0	0.0	0.1	0.1	14	انشطة الهيئات الدينية	9191
Activities of political organizations	0.0	0.0	0.0	0.0	0.2	0.2	0.0	0.0	0.0	0.2	0.2	12	انشطة المنظمات السياسية	9192
Activities of other membership organizat	-0.1	0.0	0.0	0.0	3.6	3.6	0.0	0.0	0.0	3.7	3.7	15	انشطة المؤسسات الأخرى	9199
<b>Recreational, culture &amp; sporting act</b>	<b>-8.1</b>	<b>2.9</b>	<b>0.0</b>	<b>0.0</b>	<b>20.8</b>	<b>23.7</b>	<b>3.3</b>	<b>0.0</b>	<b>0.0</b>	<b>28.5</b>	<b>31.8</b>	<b>374</b>	الانشطة الترفيهيه والثقافية والرياضية	92

جدول 1-4 (تابع): قيمة المخزون في بداية ونهاية العام

حسب النشاط الاقتصادي في باقي الضفة الغربية وقطاع غزة - 1996

(القيمة بالالف دولار امريكي)

TABLE 1-4 (CONT.): VALUE OF STOCKS AT THE BEGINNING AND END OF THE YEAR

BY ECONOMIC ACTIVITY IN REMAINING WEST BANK AND GAZA STRIP - 1996

(VALUE IN US \$ 1000)

Economic Activity	التغير في المخزون Change in Stocks	قيمة المخزون في نهاية 1996 Value of Stocks at End of 1996					قيمة المخزون في بداية 1996 Value of Stocks at Beginning of 1996					عدد المؤسسات No. of Ent.	النشاط الاقتصادي	دليل النشاط ISIC
		بضائع مشتراه لغرض البيع Goods for Resale	منتجات تامة الصنع Finished Products	منتجات تحت التشغيل Work in Progress	مستلزمات الانتاج السلعية Mater. Fuels & Supp.	المجموع Total	بضائع مشتراه لغرض البيع Goods for Resale	منتجات تامة الصنع Finished Products	منتجات تحت التشغيل Work in Progress	مستلزمات الانتاج السلعية Mater. Fuels & Supp.	المجموع Total			
		0.0	0.0	0.0	0.0	0.6	0.6	0.0	0.0	0.0	0.6			
													عرض افلام السينما وافلام الفيديو	9212
Radio and television activities	0.0	0.0	0.0	0.0	0.0	0.0	0.0	0.0	0.0	0.0	3	انشطة الاداعة	9213	
Dramatic arts,music and other arts	-0.1	0.0	0.0	0.0	0.4	0.4	0.0	0.0	0.0	0.5	10	فنون الدراما والموسيقى	9214	
Other entertainment activities n.e.c	0.0	0.0	0.0	0.0	0.1	0.1	0.0	0.0	0.0	0.1	108	الانشطة الترفيهية الاخرى	9219	
News agency activities	-0.8	1.5	0.0	0.0	2.9	4.4	2.5	0.0	0.0	2.7	47	انشطة وكالات الانباء	9220	
Library and archives avctivities	-0.1	0.0	0.0	0.0	0.3	0.3	0.0	0.0	0.0	0.4	9	انشطة المكتبات والمحفوظات	9231	
Museums activities													انشطة المتاحف	9232
Sporting activities	-7.7	0.0	0.0	0.0	15.8	15.8	0.0	0.0	0.0	23.5	148	الانشطة الرياضية	9241	
Other recreational activities	0.7	1.4	0.0	0.0	0.8	2.2	0.8	0.0	0.0	0.8	40	الانشطة الترفيهية الاخرى	9249	
<b>Other service activities</b>	<b>-5.2</b>	<b>44.3</b>	<b>0.0</b>	<b>0.0</b>	<b>84.0</b>	<b>128.3</b>	<b>45.1</b>	<b>0.0</b>	<b>0.0</b>	<b>88.4</b>	<b>133.5</b>	<b>1506</b>	<b>الانشطة الخدمية الأخرى</b>	<b>93</b>
Washing and(dry-)cleaning of textile	-1.0	0.0	0.0	0.0	5.2	5.2	0.0	0.0	0.0	6.2	96	غسل وتنظيف وصياغة المنسوجات	9301	
Hairdressing and beauty treatment	-4.2	44.3	0.0	0.0	74.7	119.0	45.1	0.0	0.0	78.1	1377	تصفيف الشعر وانواع التجميل الاخرى	9302	
Funeral and related activities	0.0	0.0	0.0	0.0	3.2	3.2	0.0	0.0	0.0	3.2	21	انشطة الجنائز وما يتصل بها	9303	

جدول 1-4 (تابع): قيمة المخزون في بداية ونهاية العام

حسب النشاط الاقتصادي في باقي الضفة الغربية وقطاع غزة - 1996

(القيمة بالآلاف دولار أمريكي)

TABLE 1-4 (CONT.): VALUE OF STOCKS AT THE BEGINNING AND END OF THE YEAR

BY ECONOMIC ACTIVITY IN REMAINING WEST BANK AND GAZA STRIP - 1996

(VALUE IN US \$ 1000)

Economic Activity	التغير في المخزون Change in Stocks	قيمة المخزون في نهاية 1996 Value of Stocks at End of 1996					قيمة المخزون في بداية 1996 Value of Stocks at Beginning of 1996					عدد المؤسسات No. of Ent.	النشاط الاقتصادي	دليل النشاط ISIC
		بضائع مشتراه لغرض البيع Goods for Resale	منتجات تامة الصنع Finished Products	منتجات تحت التشغيل Work in Progress	مستلزمات الانتاج السلعية Mater. Fuels & Supp.	المجموع Total	بضائع مشتراه لغرض البيع Goods for Resale	منتجات تامة الصنع Finished Products	منتجات تحت التشغيل Work in Progress	مستلزمات الانتاج السلعية Mater. Fuels & Supp.	المجموع Total			
Other service activities n.e.c	0.0	0.0	0.0	0.0	1.0	1.0	0.0	0.0	0.0	0.9	0.9	12	الأنشطة الخدمية الأخرى	9309
<b>Total of profit institutions</b>	<b>-187.7</b>	<b>1398.0</b>	<b>19.0</b>	<b>0.0</b>	<b>1890.4</b>	<b>3307.3</b>	<b>1496.3</b>	<b>29.2</b>	<b>0.0</b>	<b>1969.5</b>	<b>3495.0</b>	<b>7941</b>	مجموع المؤسسات الهادفة للربح	
<b>Total of non-profit institutions</b>	<b>-336.1</b>	<b>16.6</b>	<b>27.0</b>	<b>2.0</b>	<b>1685.5</b>	<b>1731.1</b>	<b>15.9</b>	<b>57.4</b>	<b>0.0</b>	<b>1993.9</b>	<b>2067.1</b>	<b>671</b>	مجموع المؤسسات غير الهادفة للربح	
<b>Grand Total</b>	<b>-523.8</b>	<b>1414.6</b>	<b>46.0</b>	<b>2.0</b>	<b>3575.9</b>	<b>5038.4</b>	<b>1512.2</b>	<b>86.6</b>	<b>0.0</b>	<b>3963.4</b>	<b>5562.1</b>	<b>8612</b>	المجموع الكلي	

جدول 1-5: حركة الاصول الثابتة حسب النشاط الاقتصادي

TABLE 1-5: FIXED ASSETS BY ECONOMIC ACTIVITY

IN REMAINING WEST BANK AND GAZA STRIP - 1996

في باقي الضفة الغربية وقطاع غزة - 1996

(VALUE IN US \$ 1000)

(القيمة بالالف دولار امريكي)

Economic Activity	القيمة الدقترية في نهاية العام Closing Book Value	قيمة الاهتلاك السني Deprec- iation	قيمة التالف والمفقود Written- offs & Losses	قيمة الاصول المباعة Value of Sold Assets	Value of Gross Additions					قيمة الدقترية في بداية العام Opening Book Value	عدد المؤسسات No. of Ent.	النشاط الاقتصادي	دليل النشاط ISIC
					اصول من انتاج المنشأة Prod. for Own - Account	اضافات وتحسينات Other Additions	مشتريات اصول مستعملة Purch. of Sec.- Hand Assets	مشتريات اصول جديدة Purch. of New Assets	المجموع Total				
<b>Hotels &amp; restaurants</b>	<b>29943.5</b>	<b>1434.6</b>	<b>2.5</b>	<b>0.6</b>	<b>2040.2</b>	<b>683.8</b>	<b>139.3</b>	<b>7364.0</b>	<b>10227.3</b>	<b>21153.9</b>	<b>1918</b>	الفنادق والمطاعم	Hح
<b>Hotels &amp; restaurants</b>	<b>29943.5</b>	<b>1434.6</b>	<b>2.5</b>	<b>0.6</b>	<b>2040.2</b>	<b>683.8</b>	<b>139.3</b>	<b>7364.0</b>	<b>10227.3</b>	<b>21153.9</b>	<b>1918</b>	الفنادق والمطاعم	55
Hotels	19231.5	878.2	0.0	0.0	2040.2	472.2	4.6	6949.2	9466.2	10643.5	42	الفنادق	5510
Restaurants, bars & canteens	10712.0	556.4	2.5	0.6	0.0	211.6	134.7	414.8	761.1	10510.4	1875	المطاعم والحانات والمقاصف	5520
<b>Real estate,renting &amp; business activitie</b>	<b>46070.8</b>	<b>6133.0</b>	<b>35.9</b>	<b>143.8</b>	<b>0.0</b>	<b>57.8</b>	<b>833.2</b>	<b>6546.6</b>	<b>7437.6</b>	<b>44946.0</b>	<b>2183</b>	الانشطة العقارية والاجاربه	Kك
<b>Real estate activities</b>	<b>9736.6</b>	<b>254.4</b>	<b>0.5</b>	<b>73.6</b>	<b>0.0</b>	<b>0.0</b>	<b>0.9</b>	<b>17.6</b>	<b>18.5</b>	<b>10046.6</b>	<b>51</b>	الانشطة العقارية	70
Real estate activities with own porperty	156.3	2.0	0.0	73.6	0.0	0.0	0.0	3.4	3.4	228.6	12	انشطة عقارية لممتلكات مملوكة	7010
Real estate activities on contract basi	9580.3	252.3	0.5	0.0	0.0	0.0	0.9	14.3	15.2	9818.0	39	انشطة عقارية على اساس عقد	7020
<b>Renting of machinery without operator</b>	<b>16897.3</b>	<b>3777.7</b>	<b>35.4</b>	<b>41.5</b>	<b>0.0</b>	<b>0.2</b>	<b>57.8</b>	<b>3359.1</b>	<b>3417.1</b>	<b>17334.9</b>	<b>255</b>	تأجير الآت بدون عامل وتأجير سلع شخصية	71
Renting of land transport equipment	16194.1	3623.7	0.0	1.6	0.0	0.2	0.0	3170.4	3170.6	16648.8	22	تأجير معدات النقل البري	7111
Renting of construction machinery	198.7	17.0	0.0	0.0	0.0	0.0	0.0	2.7	2.7	212.9	5	تأجير الات ومعدات انشاء وهندسة	7122
Renting of personal & household goods	504.6	137.0	35.4	40.0	0.0	0.0	57.8	186.0	243.8	473.1	228	تأجير السلع الشخصية الأخرى	7130
<b>Computer &amp; related activities</b>	<b>255.7</b>	<b>68.2</b>	<b>0.0</b>	<b>0.0</b>	<b>0.0</b>	<b>0.0</b>	<b>18.0</b>	<b>32.0</b>	<b>50.0</b>	<b>273.8</b>	<b>25</b>	الحاسب الالكتروني والانشطة ذات الصلة	72
Data processing	207.7	62.8	0.0	0.0	0.0	0.0	0.0	14.8	14.8	255.7	18	تجهيز البيانات	7230
Maintenaece of office,accounting machine	48.0	5.3	0.0	0.0	0.0	0.0	18.0	17.2	35.2	18.1	7	صيانة واصلاح الات مكتبية ومحاسبية	7250
<b>Research &amp; development</b>	<b>876.3</b>	<b>114.4</b>	<b>0.0</b>	<b>0.0</b>	<b>0.0</b>	<b>0.0</b>	<b>401.1</b>	<b>7.5</b>	<b>408.6</b>	<b>582.1</b>	<b>12</b>	البحث والتطوير	73
Research on natural sciences	863.6	112.3	0.0	0.0	0.0	0.0	401.1	7.5	408.6	567.3	8	البحث والتطوير في العلوم الطبيعية	7310
Research onsocial sciences	12.7	2.1	0.0	0.0	0.0	0.0	0.0	0.0	0.0	14.8	4	البحث والتطوير في العلوم الاجتماعية	7320
<b>Other business activities</b>	<b>18304.9</b>	<b>1918.4</b>	<b>0.0</b>	<b>28.7</b>	<b>0.0</b>	<b>57.7</b>	<b>355.4</b>	<b>3130.3</b>	<b>3543.4</b>	<b>16708.6</b>	<b>1839</b>	الانشطة التجارية الأخرى	74
Legal activities	681.6	141.0	0.0	0.0	0.0	5.6	21.5	430.9	458.0	364.6	475	الانشطة القانونية	7411

جدول 5-1 (تابع): حركة الاصول الثابتة حسب النشاط الاقتصادي

في باقي الضفة الغربية وقطاع غزة - 1996

(القيمة بالالف دولار امريكي)

TABLE 1-5 (CONT.): FIXED ASSETS BY ECONOMIC ACTIVITY

IN REMAINING WEST BANK AND GAZA STRIP - 1996

(VALUE IN US \$ 1000)

Economic Activity	القيمة الدقترية في نهاية العام Closing Book Value	قيمة الاهتلاك السني Deprec- iation	قيمة التالف والمفقود Written- offs & Losses	قيمة الاصول المباعة Value of Sold Assets	Value of Gross Additions					قيمة الدقترية في بداية العام Opening Book Value	عدد المؤسسات No. of Ent.	النشاط الاقتصادي	دليل النشاط ISIC
					اصول من انتاج المنشأة Prod. for Own - Account	اضافات وتحسينات Other Additions	مشتريات اصول مستعملة Purch. of Sec.- Hand Assets	مشتريات اصول جديدة Purch. of New Assets	المجموع Total				
Accounting and book-keeping activities	968.5	183.0	0.0	0.0	0.0	0.0	35.2	169.8	205.0	946.5	140	الانشطة المحاسبية ومسك الدفاتر	7412
Market research & public opinion polling	137.1	42.4	0.0	0.0	0.0	7.4	0.0	0.0	7.4	172.2	14	بحوث السوق واستطلاعات الراى العام	7413
Business and management activities	2965.5	52.9	0.0	0.0	0.0	0.0	0.0	1.6	1.6	3016.8	11	انشطة خبرة استشارية تجارية وادارية	7414
Architectural and engineering activities	1563.9	245.7	0.0	1.6	0.0	4.9	79.0	623.4	707.3	1103.9	299	انشطة معمارية وهندسية وما يتصل بها	7421
Technical testing and analysis	3710.6	427.7	0.0	0.0	0.0	14.5	84.4	711.0	809.9	3328.4	13	الاختبار والتحليل التقنيين	7422
Advertising	2113.9	83.5	0.0	0.0	0.0	0.0	0.0	10.7	10.7	2186.7	150	الاعلان	7430
Building-cleaning activities	24.4	3.0	0.0	0.0	0.0	0.0	0.5	9.5	10.0	17.4	6	انشطة تنظيف المباني	7493
Photographic activities	3407.5	463.4	0.0	6.2	0.0	6.0	6.2	138.6	150.8	3726.3	301	الانشطة الفوتوغرافية	7494
Packaging activities	952.6	70.5	0.0	5.8	0.0	19.3	117.1	258.8	395.2	633.7	31	انشطة التعبئة	7495
Other business activities n.e.c	1779.4	205.4	0.0	15.0	0.0	0.0	11.5	776.1	787.6	1212.3	399	الانشطة التجارية الاخرى	7499
<b>Education.</b>	<b>85237.1</b>	<b>3978.9</b>	<b>4.4</b>	<b>4.6</b>	<b>0.0</b>	<b>437.3</b>	<b>807.1</b>	<b>6376.0</b>	<b>7620.4</b>	<b>81604.6</b>	<b>731</b>	<b>التعليم</b>	<b>M</b>
<b>Education</b>	<b>85237.1</b>	<b>3978.9</b>	<b>4.4</b>	<b>4.6</b>	<b>0.0</b>	<b>437.3</b>	<b>807.1</b>	<b>6376.0</b>	<b>7620.4</b>	<b>81604.6</b>	<b>731</b>	<b>التعليم</b>	<b>80</b>
Primary education	8654.9	404.4	4.4	4.6	0.0	394.2	148.9	272.5	815.6	8252.6	377	التعليم الابتدائي	8010
General secondary education	19726.5	520.7	0.0	0.0	0.0	42.7	0.0	746.9	789.6	19457.6	22	التعليم الثانوي العام	8021
Technical secondary education	220.3	9.5	0.0	0.0	0.0	0.0	0.0	2.7	2.7	227.1	4	التعليم الثانوي الفني والمهني	8022
Higher education	51146.4	2096.3	0.0	0.0	0.0	0.0	364.4	4960.4	5324.8	47917.9	14	التعليم العالي	8030
Adult and other education	5489.0	947.9	0.0	0.0	0.0	0.3	293.8	393.4	687.5	5749.4	314	تعلم الكبار وانواع التعليم الاخرى	8090
<b>Health &amp; social work</b>	<b>44635.1</b>	<b>9446.1</b>	<b>1.7</b>	<b>16.9</b>	<b>0.0</b>	<b>240.6</b>	<b>83.5</b>	<b>4078.8</b>	<b>4402.9</b>	<b>49697.0</b>	<b>1789</b>	<b>الصحة والعمل الاجتماعي</b>	<b>N</b>
<b>Health &amp; social work</b>	<b>44635.1</b>	<b>9446.1</b>	<b>1.7</b>	<b>16.9</b>	<b>0.0</b>	<b>240.6</b>	<b>83.5</b>	<b>4078.8</b>	<b>4402.9</b>	<b>49697.0</b>	<b>1789</b>	<b>الصحة والعمل الاجتماعي</b>	<b>85</b>
Hospital activities	11650.2	6252.3	0.0	0.0	0.0	0.1	0.0	1247.4	1247.5	16655.0	38	انشطة المستشفيات	8511

جدول 1-5 (تابع): حركة الاصول الثابتة حسب النشاط الاقتصادي

في باقي الضفة الغربية وقطاع غزة - 1996

(القيمة بالالف دولار امريكي)

TABLE 1-5 (CONT.): FIXED ASSETS BY ECONOMIC ACTIVITY

IN REMAINING WEST BANK AND GAZA STRIP - 1996

(VALUE IN US \$ 1000)

Economic Activity	القيمة الدقترية في نهاية العام Closing Book Value	قيمة الاهتلاك السني Deprec- iation	قيمة التالف والمفقود Written- offs & Losses	قيمة الاصول المباعة Value of Sold Assets	Value of Gross Additions					قيمة الدقترية في بداية العام Opening Book Value	عدد المؤسسات No. of Ent.	النشاط الاقتصادي	دليل النشاط ISIC	
					اصول من انتاج المنشأة Prod. for Own - Account	اضافات وتحسينات Other Additions	مشتريات اصول مستعملة Purch. of Sec.- Hand Assets	مشتريات اصول جديدة Purch. of New Assets	المجموع Total					
Medical and dental practice activities	9058.3	1074.9	0.0	16.9	0.0	7.3	43.6	926.3	977.2	9172.8	1217	انشطة الممارسة الطبية وطب الاسنان	8512	
Other human health activities	8889.3	1147.6	0.0	0.0	0.0	31.1	11.2	126.6	168.9	9868.0	285	الانشطة الاخرى المتصلة بصحة الانسان	8519	
Veterinary activities	118.2	16.7	0.4	0.0	0.0	1.4	28.7	11.8	41.9	93.3	54	الانشطة البيطرية	8520	
Social work with accommodation	4830.8	332.7	1.3	0.0	0.0	200.6	0.0	837.0	1037.6	4127.1	35	العمل الاجتماعي مع الإقامة	8531	
Social work without accommodation	10088.4	621.9	0.0	0.0	0.0	0.0	0.0	929.6	929.6	9780.7	160	العمل الاجتماعي بدون اقامة	8532	
<b>Other community, social &amp; personal serv.</b>	<b>24904.1</b>	<b>1488.6</b>	<b>1.4</b>	<b>91.0</b>	<b>0.0</b>	<b>482.7</b>	<b>50.9</b>	<b>5343.0</b>	<b>5876.6</b>	<b>20608.5</b>	<b>1992</b>	<b>أنشطة الخدمة الاجتماعية والشخصية الاخرى</b>	<b>0س</b>	
<b>Activities of membership organizations</b>	<b>4568.3</b>	<b>343.5</b>	<b>0.0</b>	<b>0.0</b>	<b>0.0</b>	<b>68.3</b>	<b>0.1</b>	<b>1508.9</b>	<b>1577.3</b>	<b>3334.5</b>	<b>112</b>	<b>أنشطة المؤسسات ذات العضوية الأخرى</b>	<b>91</b>	
Activities of business organizations	2396.9	141.8	0.0	0.0	0.0	47.9	0.1	273.5	321.5	2217.2	39	انشطة المؤسسات التجارية , وارباب العمل	9111	
Activities of professional organizations	68.7	8.0	0.0	0.0	0.0	0.0	0.0	17.9	17.9	58.8	4	انشطة المؤسسات المهنية	9112	
Activitie and trade unions	1518.9	61.9	0.0	0.0	0.0	12.5	0.0	1204.9	1217.4	363.4	29	انشطة نقابات العمال	9120	
Activities of religious organizations	86.1	13.4	0.0	0.0	0.0	0.0	0.0	2.4	2.4	97.1	14	انشطة الهيئات الدينية	9191	
Activities of political organizations	116.5	25.9	0.0	0.0	0.0	0.0	0.0	2.7	2.7	139.7	12	انشطة المنظمات السياسية	9192	
Activities of other membership organizat	381.3	92.5	0.0	0.0	0.0	8.0	0.0	7.6	15.6	458.3	15	انشطة المؤسسات الاخرى	9199	
<b>Recreational, culture &amp; sporting act</b>	<b>13882.5</b>	<b>673.5</b>	<b>1.4</b>	<b>80.4</b>	<b>0.0</b>	<b>377.6</b>	<b>42.6</b>	<b>3537.3</b>	<b>3957.5</b>	<b>10680.2</b>	<b>374</b>	<b>الانشطة الترفيهية والثقافية والرياضية</b>	<b>92</b>	
Motion picture production and distribution	41.2	10.5	0.0	0.0	0.0	0.0	0.0	0.0	0.0	51.7	10	انتاج وتوزيع الافلام السينمائية	+ 9211	
Motion picture projection													عرض افلام السينما وافلام الفيديو	9212
Radio and television activities	103.0	13.4	0.0	18.6	0.0	0.0	20.7	15.1	35.8	99.2	3	انشطة الاذاعة	9213	
Dramatic arts,music and other arts	62.0	17.2	0.0	0.0	0.0	0.0	0.0	10.0	10.0	69.2	10	فنون الدراما والموسيقى	9214	
Other entertainment activities n.e.c	2781.3	355.7	0.0	61.9	0.0	0.0	15.0	1868.9	1883.9	1314.9	108	الانشطة الترفيهية الاخرى	9219	
News agency activities	260.1	31.6	0.0	0.0	0.0	0.4	1.0	114.1	115.5	176.2	47	انشطة وكالات الانباء	9220	

جدول 1-5 (تابع): حركة الاصول الثابتة حسب النشاط الاقتصادي

في باقي الضفة الغربية وقطاع غزة - 1996

(القيمة بالالف دولار امريكي)

TABLE 1-5 (CONT.): FIXED ASSETS BY ECONOMIC ACTIVITY

IN REMAINING WEST BANK AND GAZA STRIP - 1996

(VALUE IN US \$ 1000)

Economic Activity	القيمة الدقترية في نهاية العام Closing Book Value	قيمة الاهتلاك السنوي Deprec- iation	قيمة التالف والمفقود Written- offs & Losses	قيمة الاصول المباعة Value of Sold Assets	Value of Gross Additions					قيمة الدقترية في بداية العام Opening Book Value	عدد المؤسسات No. of Ent.	النشاط الاقتصادي	دليل النشاط التشغيل ISIC
					اصول من انتاج المنشأة Prod. for Own - Account	اضافات وتحسينات Other Additions	مشتريات اصول مستعملة Purch. of Sec.- Hand Assets	مشتريات اصول جديدة Purch. of New Assets	المجموع Total				
Library and archives activities	265.5	15.6	0.0	0.0	0.0	0.0	0.0	16.8	16.8	264.4	9	انشطة المكتبات والمحفوظات	+ 9231
Museums activities												انشطة المتاحف	9232
Sporting activities	2081.0	126.7	0.0	0.0	0.0	0.0	0.0	1004.8	1004.8	1202.9	148	الانشطة الرياضية	9241
Other recreational activities	8288.3	102.7	1.4	0.0	0.0	377.2	5.9	507.7	890.8	7501.7	40	الانشطة الترفيهية الاخرى	9249
<b>Other service activities</b>	<b>6453.2</b>	<b>471.7</b>	<b>0.0</b>	<b>10.6</b>	<b>0.0</b>	<b>36.8</b>	<b>8.2</b>	<b>296.8</b>	<b>341.8</b>	<b>6593.8</b>	<b>1506</b>	الانشطة الخدمية الاخرى	<b>93</b>
Washing and(dry-)cleaning of textile	883.1	107.0	0.0	0.0	0.0	10.0	0.0	0.0	10.0	980.1	96	غسل وتنظيف وصباغة المنسوجات	9301
Hairdressing and beauty treatment	4099.9	261.0	0.0	10.6	0.0	26.8	8.2	296.8	331.8	4039.8	1377	تصفيف الشعر وانواع التجميل الاخرى	9302
Funeral and related activities	422.0	45.5	0.0	0.0	0.0	0.0	0.0	0.0	0.0	467.5	21	انشطة الجنائز وما يتصل بها	9303
Other service activities n.e.c	1048.2	58.1	0.0	0.0	0.0	0.0	0.0	0.0	0.0	1106.3	12	الانشطة الخدمية الاخرى	9309
<b>Total of profit institutions</b>	<b>117478.2</b>	<b>11557.6</b>	<b>43.0</b>	<b>252.3</b>	<b>2040.2</b>	<b>1547.5</b>	<b>1114.3</b>	<b>16805.5</b>	<b>21507.5</b>	<b>107823.5</b>	<b>7941</b>	مجموع المؤسسات الهادفة للربح	
<b>Total of non-profit institutions</b>	<b>113312.5</b>	<b>10923.7</b>	<b>2.9</b>	<b>4.6</b>	<b>0.0</b>	<b>354.6</b>	<b>799.7</b>	<b>12902.8</b>	<b>14057.1</b>	<b>110186.5</b>	<b>671</b>	مجموع المؤسسات غير الهادفة للربح	
<b>Grand Total</b>	<b>230790.7</b>	<b>22481.3</b>	<b>45.9</b>	<b>256.9</b>	<b>2040.2</b>	<b>1902.1</b>	<b>1914.0</b>	<b>29708.3</b>	<b>35564.6</b>	<b>218010.0</b>	<b>8612</b>	المجموع الكلي	



TABLE 1-6A: FIXED ASSETS BY TYPE FOR PROFIT

INSTITUTIONS IN REMAINING WEST BANK AND GAZA STRIP - 1996

(VALUE IN US \$ 1000)

جدول 1-6أ: حركة الاصول الثابتة حسب صنف الاصل للمؤسسات التي تهدف الى الربح

في باقي الضفة الغربية وقطاع غزة - 1996

(القيمة بالالف دولار امريكي)

Type of Asset	القيمة الدفترية في نهاية العام Closing Book Value	قيمة الاهتلاك خلال العام Depreciation During the Year	قيمة الاصول المباعة خلال العام Assets Sold During the Year	التالف و المفقود Written-offs and Losses	اضافات وتحسينات راسمالية Capital Add. & Improv.	اصول من انتاج المنشأة Produced for Own-Account	قيمة الاصول المشتراة خلال العام Purchased Assets			القيمة الدفترية في بداية العام Opening Book Value	صنف الاصل
							محلي Local		مستورد مباشرة Imports		
							مستعملة Second-Hand	جديدة New			
Land	9512.6	0.1	73.6	0.0	6.3	0.0	0.0	241.5	0.0	9338.5	الأراضي
Residential Buildings	9561.8	168.9	0.0	0.0	46.0	0.0	0.0	223.1	0.0	9461.6	مباني سكنية
Non-Res. Buildings	40194.9	793.9	0.0	0.0	1248.2	2040.2	0.0	5293.4	0.0	32406.8	مباني غير سكنية
Machines & Equipment	25374.7	4253.7	107.3	3.0	138.6	0.0	117.3	2971.4	1040.3	25471.2	الات ومعدات
Freight Vehicles	1513.4	238.5	5.8	0.0	3.0	0.0	119.3	0.0	141.8	1493.6	سيارات بضائع
Passengers Vehicles	19932.8	4333.2	0.0	0.0	10.7	0.0	568.7	3121.7	246.0	20319.0	سيارات نقل ركاب
Furniture & Furnishings	8803.2	1224.9	29.4	7.6	94.6	0.0	128.4	2116.0	590.7	7135.3	اثاث ومفروشات
Other	2584.9	544.4	36.2	32.4	0.2	0.0	180.5	668.5	151.2	2197.5	اخرى
<b>Total</b>	<b>117478.3</b>	<b>11557.6</b>	<b>252.3</b>	<b>43.0</b>	<b>1547.6</b>	<b>2040.2</b>	<b>1114.2</b>	<b>14635.6</b>	<b>2170.0</b>	<b>107823.5</b>	<b>المجموع</b>

**TABLE 1-6B: FIXED ASSETS BY TYPE FOR NON-PROFIT INSTITUTIONS IN REMAINING WEST BANK AND GAZA STRIP - 1996**  
(VALUE IN US \$ 1000)

جدول 1-6ب: حركة الاصول الثابتة حسب صنف الاصل للمؤسسات التي لا تهدف الى الربح في باقي الضفة الغربية وقطاع غزة - 1996  
(القيمة بالالف دولار امريكي)

Type of Asset	القيمة الدفترية في نهاية العام Closing Book Value	قيمة الاهتلاك خلال العام Depreciation During the Year	قيمة الاصول المباعة خلال العام Assets Sold During the Year	التالف و المفقود Written-offs and Losses	اضافات وتحسينات راسمالية Capital Add. & Improv.	اصول من انتاج المنشأة Produced for Own-Account	قيمة الاصول المشتراة خلال العام Purchased Assets			القيمة الدفترية في بداية العام Opening Book Value	صنف الاصل
							محلي Local		مستورد مباشرة Imports		
							مستعملة Second-Hand	جديدة New			
Land	12977.3	0.0	0.0	0.0	0.0	0.0	0.0	663.9	0.0	12313.4	الاراضي
Residential Buildings	2995.5	120.0	0.0	0.0	77.2	0.0	0.0	207.7	0.0	2830.6	مباني سكنية
Non-Res. Buildings	59192.8	1810.2	0.0	0.0	237.3	0.0	0.0	5962.0	0.0	54803.8	مباني غير سكنية
Machines & Equipment	22270.1	6166.2	0.0	0.0	9.9	0.0	588.5	1716.5	587.0	25534.3	الات ومعدات
Freight Vehicles	243.4	227.7	0.0	0.0	10.0	0.0	0.0	0.0	0.0	461.1	سيارات بضائع
Passengers Vehicles	4329.6	564.9	4.6	0.0	2.1	0.0	160.5	1264.9	442.9	3028.5	سيارات نقل ركاب
Furniture & Furnishings	10253.1	1914.8	0.0	1.3	17.4	0.0	27.8	1330.9	14.1	10779.0	اثاث ومفروشات
Other	1050.7	120.0	0.0	1.6	0.7	0.0	22.9	710.7	2.1	435.8	اخرى
<b>Total</b>	<b>113312.5</b>	<b>10923.8</b>	<b>4.6</b>	<b>2.9</b>	<b>354.6</b>	<b>0.0</b>	<b>799.7</b>	<b>11856.6</b>	<b>1046.1</b>	<b>110186.5</b>	<b>المجموع</b>

جدول 1-7: تكلفة الاصول الثابتة الجديدة حسب النشاط الاقتصادي

TABLE 1-7: COST OF ACQUISITION OF NEW FIXED ASSETS BY ECONOMIC ACTIVITY

IN REMAINING WEST BANK AND GAZA STRIP - 1996

في باقي الضفة الغربية وقطاع غزة - 1996

(VALUE IN US \$ 1000)

(القيمة بالالف دولار امريكي)

Economic Activity	قيمة الاصول الجديدة								عدد المؤسسات No. of Enterprises	النشاط الاقتصادي	دليل النشاط ISIC
	اصول اخرى Other Fixed Assets	اثاث ومفروشات Furniture & Furnishings	وسائط نقل Transport Vehicles	آلات ومعدات Machinery & Equip.	الابنية غير السكنية Non-Res. Buildings	الابنية السكنية Res. Buildings	الاراضي Land	المجموع Total			
<b>Hotels &amp; restaurants</b>	<b>12.5</b>	<b>1482.9</b>	<b>0.0</b>	<b>1259.4</b>	<b>4609.2</b>	<b>0.0</b>	<b>0.0</b>	<b>7364.0</b>	<b>1918</b>	الفنادق والمطاعم	Hح
Hotels & restaurants	12.5	1482.9	0.0	1259.4	4609.2	0.0	0.0	7364.0	1918	الفنادق والمطاعم	55
<b>Real estate,renting &amp; business activities</b>	<b>591.7</b>	<b>708.6</b>	<b>3190.3</b>	<b>1419.5</b>	<b>636.5</b>	<b>0.0</b>	<b>0.0</b>	<b>6546.6</b>	<b>2183</b>	الانشطة العقارية والايجارية	Kك
Real estate activities	0.0	13.9	0.0	3.7	0.0	0.0	0.0	17.6	51	الانشطة العقارية	70
Renting of machinery without operator	179.6	63.1	3032.8	83.6	0.0	0.0	0.0	3359.1	255	تأجير الآت بدون عامل وتأجير سلع شخصية	71
Computer & related activities	2.5	0.8	12.3	16.4	0.0	0.0	0.0	32.0	25	الحاسب الالكتروني والانشطة ذات الصلة	72
Research & development	0.0	0.0	0.0	7.5	0.0	0.0	0.0	7.5	12	البحث والتطوير	73
Other business activities	409.6	630.9	145.1	1308.2	636.5	0.0	0.0	3130.3	1839	الانشطة التجارية الأخرى	74
<b>Education.</b>	<b>594.6</b>	<b>863.1</b>	<b>801.0</b>	<b>1078.6</b>	<b>2456.2</b>	<b>0.0</b>	<b>582.5</b>	<b>6376.0</b>	<b>731</b>	التعليم	Mم
Education	594.6	863.1	801.0	1078.6	2456.2	0.0	582.5	6376.0	731	التعليم	80
<b>Health &amp; social work</b>	<b>38.4</b>	<b>489.8</b>	<b>1218.2</b>	<b>2043.2</b>	<b>0.0</b>	<b>207.7</b>	<b>81.4</b>	<b>4078.7</b>	<b>1789</b>	الصحة والعمل الاجتماعي	Nن
Health & social work	38.4	489.8	1218.2	2043.2	0.0	207.7	81.4	4078.7	1789	الصحة والعمل الاجتماعي	85
<b>Other community, social &amp; personal serv.</b>	<b>295.3</b>	<b>507.3</b>	<b>7.8</b>	<b>514.4</b>	<b>3553.5</b>	<b>223.1</b>	<b>241.5</b>	<b>5342.9</b>	<b>1992</b>	انشطة الخدمة الاجتماعية والشخصية الاخرى	Oس
Activities of membership organizations	29.2	28.8	0.0	67.0	1142.5	0.0	241.5	1509.0	112	أنشطة المؤسسات ذات العضوية الأخرى	91
Recreational, culture & sporting act	265.2	248.4	7.8	381.7	2411.0	223.1	0.0	3537.2	374	الانشطة الترفيهية والثقافية والرياضية	92
Other service activities	0.9	230.1	0.0	65.7	0.0	0.0	0.0	296.7	1506	الانشطة الخدمية الأخرى	93
<b>Total of profit institutions</b>	<b>819.7</b>	<b>2706.7</b>	<b>3509.5</b>	<b>4011.6</b>	<b>5293.4</b>	<b>223.1</b>	<b>241.5</b>	<b>16805.5</b>	<b>7941</b>	مجموع المؤسسات الهادفة للربح	
<b>Total of non-profit institutions</b>	<b>712.8</b>	<b>1345.0</b>	<b>1707.9</b>	<b>2303.5</b>	<b>5962.0</b>	<b>207.7</b>	<b>663.9</b>	<b>12902.8</b>	<b>671</b>	مجموع المؤسسات غير الهادفة للربح	
<b>Grand Total</b>	<b>1532.5</b>	<b>4051.7</b>	<b>5217.4</b>	<b>6315.1</b>	<b>11255.4</b>	<b>430.8</b>	<b>905.4</b>	<b>29708.3</b>	<b>8612</b>	المجموع الكلي	

جدول 1-8: إيرادات الخدمات المقدمة للغير من أنشطة الخدمات الرئيسية والثانوية

TABLE 1-8: REVENUES OF SERVICES AS PRINCIPAL AND SECONDARY ACTIVITIES BY ECONOMIC ACTIVITY IN REMAINING WEST BANK AND GAZA STRIP - 1996

حسب النشاط الإقتصادي في باقي الضفة الغربية وقطاع غزة - 1996

(VALUE IN US \$ 1000)

(القيمة بالآلاف دولار أمريكي)

Economic Activity	Secondary Activities Revenues							إيرادات النشاط الرئيسي			المجموع Total	النشاط الاقتصادي	دليل النشاط ISIC
	اخرى Other	نقل ركاب Passangers Transport	نقل بضائع Transport of Goods	تأجير آلات ومعدات Rent of Mach. & Equip	ايجار أبنية Rent of Build.	خدمات صيانة وإصلاح Maintenance and Repaiars	خدمات صناعية على مواد مقدمة من الغير Industrial Services on others Materials	من الخارج External	من الداخل Internal	المجموع Total			
Hotels & restaurants	515.2	0.0	1.0	15.3	39.8	0.0	0.0	1349.1	58734.5	60083.6	60654.9	الفنادق والمطاعم	Hح
Hotels & restaurants	515.2	0.0	1.0	15.3	39.8	0.0	0.0	1349.1	58734.5	60083.6	60654.9	الفنادق والمطاعم	55
Hotels	266.3	0.0	0.0	15.3	21.3	0.0	0.0	1286.1	11769.5	13055.6	13358.5	الفنادق	5510
Restaurants, bars & canteens	248.9	0.0	1.0	0.0	18.6	0.0	0.0	63.0	46964.9	47027.9	47296.4	المطاعم والحانات والمقاصف	5520
Real estate,renting & business activitie	128.5	0.0	0.0	7.8	25.8	12.2	5779.1	2.3	82838.4	82840.7	88794.1	الانشطة العقارية والإيجاريه	Kك
Real estate activities	0.0	0.0	0.0	0.0	9.8	0.0	0.0	0.0	1572.9	1572.9	1582.7	الانشطة العقارية	70
Real estate activities with own porperty	0.0	0.0	0.0	0.0	0.0	0.0	0.0	0.0	280.4	280.4	280.4	انشطة عقارية لممتلكات مملوكة	7010
Real estate activities on contract basi	0.0	0.0	0.0	0.0	9.8	0.0	0.0	0.0	1292.6	1292.6	1302.4	انشطة عقارية على اساس عقد	7020
Renting of machinery without operator	0.0	0.0	0.0	0.0	0.0	0.4	0.0	0.0	9049.5	9049.5	9049.9	تأجير آلات بدون عامل وتأجير سلع شخصية	71
Renting of land transport equipment	0.0	0.0	0.0	0.0	0.0	0.0	0.0	0.0	8322.3	8322.3	8322.3	تأجير معدات النقل البري	7111
Renting of construction machinery	0.0	0.0	0.0	0.0	0.0	0.4	0.0	0.0	45.1	45.1	45.5	تأجير الات ومعدات انشاء وهندسة	7122
Renting of personal & household goods	0.0	0.0	0.0	0.0	0.0	0.0	0.0	0.0	682.2	682.2	682.2	تأجير السلع الشخصية الأخرى	7130
Computer & related activities	1.0	0.0	0.0	4.7	0.0	11.9	19.1	2.3	3908.0	3910.3	3947.0	الحاسب الالكتروني والانشطة ذات الصلة	72
Data processing	1.0	0.0	0.0	0.0	0.0	2.6	0.0	0.0	3778.7	3778.7	3782.3	تجهيز البيانات	7230
Maintenaece of office,accounting machine	0.0	0.0	0.0	4.7	0.0	9.3	19.1	2.3	129.3	131.6	164.7	صيانة وإصلاح الات مكتبية ومحاسبية	7250
Research & development	0.0	0.0	0.0	0.0	0.0	0.0	0.0	0.0	28.9	28.9	28.9	البحث والتطوير	73
Research on natural sciences	0.0	0.0	0.0	0.0	0.0	0.0	0.0	0.0	0.0	0.0	0.0	البحث والتطوير في العلوم الطبيعية	7310
Research onsocial sciences	0.0	0.0	0.0	0.0	0.0	0.0	0.0	0.0	28.9	28.9	28.9	البحث والتطوير في العلوم الاجتماعية	7320

جدول 1-8 (تابع): إيرادات الخدمات المقدمة للغير من أنشطة الخدمات الرئيسية والثانوية

TABLE 1-8 (CONT.): REVENUES OF SERVICES AS PRINCIPAL AND SECONDARY

ACTIVITIES BY ECONOMIC ACTIVITY IN REMAINING WEST BANK AND GAZA STRIP - 1996

حسب النشاط الإقتصادي في باقي الضفة الغربية وقطاع غزة - 1996

(VALUE IN US \$ 1000)

(القيمة بالآلاف دولار أمريكي)

Economic Activity	Secondary Activities Revenues							إيرادات النشاط الرئيسي			المجموع Total	النشاط الإقتصادي	دليل النشاط ISIC
	اخرى Other	نقل ركاب Passangers Transport	نقل بضائع Transport of Goods	تاجير الآت ومعدات Rent of Mach. & Equip	ايجار أبنية Rent of Build.	خدمات صيانة وإصلاح Maintenance and Repaiars	خدمات صناعية على مواد مقدمة من الغير Industrial Services on others Materials	من الخارج External	من الداخل Internal	المجموع Total			
<b>Other business activities</b>	<b>127.5</b>	<b>0.0</b>	<b>0.0</b>	<b>3.1</b>	<b>16.0</b>	<b>0.0</b>	<b>5760.1</b>	<b>0.0</b>	<b>68279.1</b>	<b>68279.1</b>	<b>74185.8</b>	الأنشطة التجارية الأخرى	74
Legal activities	29.9	0.0	0.0	0.0	0.0	0.0	0.0	0.0	6221.5	6221.5	6251.4	الأنشطة القانونية	7411
Accounting and book-keeping activities	0.0	0.0	0.0	0.0	0.0	0.0	0.0	0.0	5455.5	5455.5	5455.5	الأنشطة المحاسبية ومسك الدفاتر	7412
Market research & public opinion polling	0.0	0.0	0.0	0.0	0.0	0.0	0.0	0.0	430.6	430.6	430.6	بحوث السوق واستطلاعات الراى العام	7413
Business and management activities	0.0	0.0	0.0	0.0	16.0	0.0	0.0	0.0	332.2	332.2	348.2	أنشطة خيرة استشارية تجارية وإدارية	7414
Architectural and engineering activities	0.0	0.0	0.0	0.0	0.0	0.0	0.0	0.0	7180.0	7180.0	7180.0	أنشطة معمارية وهندسية وما يتصل بها	7421
Technical testing and analysis	0.0	0.0	0.0	0.0	0.0	0.0	0.0	0.0	4510.5	4510.5	4510.5	الاختبار والتحليل التقنيين	7422
Advertising	0.0	0.0	0.0	0.0	0.0	0.0	4.7	0.0	1520.8	1520.8	1525.5	الإعلان	7430
Building-cleaning activities	0.0	0.0	0.0	0.0	0.0	0.0	0.0	0.0	1076.5	1076.5	1076.5	أنشطة تنظيف المباني	7493
Photographic activities	80.2	0.0	0.0	3.1	0.0	0.0	33.3	0.0	3821.3	3821.3	3937.9	الأنشطة الفوتوغرافية	7494
Packaging activities	0.0	0.0	0.0	0.0	0.0	0.0	5722.1	0.0	20183.3	20183.3	25905.4	أنشطة التعبئة	7495
Other business activities n.e.c	17.4	0.0	0.0	0.0	0.0	0.0	0.0	0.0	17546.8	17546.8	17564.2	الأنشطة التجارية الأخرى	7499
<b>Education.</b>	<b>1029.7</b>	<b>130.3</b>	<b>0.0</b>	<b>0.0</b>	<b>36.2</b>	<b>0.0</b>	<b>105.7</b>	<b>1504.6</b>	<b>40681.1</b>	<b>42185.7</b>	<b>43487.6</b>	التعليم	M
<b>Education</b>	<b>1029.7</b>	<b>130.3</b>	<b>0.0</b>	<b>0.0</b>	<b>36.2</b>	<b>0.0</b>	<b>105.7</b>	<b>1504.6</b>	<b>40681.1</b>	<b>42185.7</b>	<b>43487.6</b>	التعليم	80
Primary education	102.6	130.3	0.0	0.0	2.9	0.0	0.0	0.0	6676.0	6676.0	6911.8	التعليم الابتدائي	8010
General secondary education	151.1	0.0	0.0	0.0	0.0	0.0	0.0	0.0	4074.9	4074.9	4226.0	التعليم الثانوي العام	8021
Technical secondary education	0.0	0.0	0.0	0.0	0.0	0.0	0.0	0.0	149.2	149.2	149.2	التعليم الثانوي الفني والمهني	8022
Higher education	767.0	0.0	0.0	0.0	20.5	0.0	93.4	1504.6	18887.4	20392.0	21272.9	التعليم العالي	8030
Adult and other education	9.0	0.0	0.0	0.0	12.8	0.0	12.3	0.0	10893.6	10893.6	10927.7	تعليم الكبار وأنواع التعليم الأخرى	8090
<b>Health &amp; social work</b>	<b>1320.6</b>	<b>0.0</b>	<b>0.0</b>	<b>0.0</b>	<b>47.0</b>	<b>42.9</b>	<b>41.5</b>	<b>0.0</b>	<b>33034.0</b>	<b>33034.0</b>	<b>34486.0</b>	الصحة والعمل الإجتماعي	N

جدول 8-1 (تابع): إيرادات الخدمات المقدمة للغير من أنشطة الخدمات الرئيسية والثانوية

TABLE 1-8 (CONT.): REVENUES OF SERVICES AS PRINCIPAL AND SECONDARY

ACTIVITIES BY ECONOMIC ACTIVITY IN REMAINING WEST BANK AND GAZA STRIP - 1996

حسب النشاط الإقتصادي في باقي الضفة الغربية وقطاع غزة - 1996

(VALUE IN US \$ 1000)

(القيمة بالآلاف دولار أمريكي)

Economic Activity	Secondary Activities Revenues							إيرادات النشاط الرئيسي			المجموع Total	النشاط الاقتصادي	دليل النشاط ISIC
	اخرى Other	نقل ركاب Passangers Transport	نقل بضائع Transport of Goods	تاجير الآت ومعدات Rent of Mach. & Equip	ايجار أبنية Rent of Build.	خدمات صيانة وإصلاح Maintenance and Repaiars	خدمات صناعية على مواد مقدمة من الغير Industrial Services on others Materials	من الخارج External	من الداخل Internal	المجموع Total			
<b>Health &amp; social work</b>	<b>1320.6</b>	<b>0.0</b>	<b>0.0</b>	<b>0.0</b>	<b>47.0</b>	<b>42.9</b>	<b>41.5</b>	<b>0.0</b>	<b>33034.0</b>	<b>33034.0</b>	<b>34486.0</b>	الصحة والعمل الاجتماعي	<b>85</b>
Hospital activities	2.3	0.0	0.0	0.0	0.0	0.0	9.3	0.0	9699.2	9699.2	9710.8	أنشطة المستشفيات	8511
Medical and dental practice activities	34.4	0.0	0.0	0.0	17.6	0.0	29.3	0.0	14062.1	14062.1	14143.4	أنشطة الممارسة الطبية وطب الاسنان	8512
Other human health activities	0.5	0.0	0.0	0.0	2.1	5.3	0.0	0.0	5888.3	5888.3	5896.2	الأنشطة الأخرى المتصلة بصحة الانسان	8519
Veterinary activities	32.7	0.0	0.0	0.0	0.0	0.0	2.8	0.0	468.0	468.0	503.5	الأنشطة البيطرية	8520
Social work with accommodation	77.4	0.0	0.0	0.0	9.2	37.5	0.0	0.0	1272.5	1272.5	1396.6	العمل الاجتماعي مع الإقامة	8531
Social work without accommodation	1173.4	0.0	0.0	0.0	18.1	0.0	0.0	0.0	1643.9	1643.9	2835.4	العمل الاجتماعي بدون اقامة	8532
<b>Other community, social &amp; personal serv.</b>	<b>275.2</b>	<b>0.0</b>	<b>28.9</b>	<b>3.6</b>	<b>67.9</b>	<b>0.0</b>	<b>55.1</b>	<b>156.0</b>	<b>18702.8</b>	<b>18858.8</b>	<b>19289.5</b>	أنشطه الخدمة الاجتماعيه والشخصيه الأخرى	<b>90</b>
<b>Activities of membership organizations</b>	<b>216.2</b>	<b>0.0</b>	<b>28.9</b>	<b>0.0</b>	<b>60.6</b>	<b>0.0</b>	<b>0.0</b>	<b>0.0</b>	<b>3576.4</b>	<b>3576.4</b>	<b>3882.1</b>	أنشطة المؤسسات ذات العضوية الأخرى	<b>91</b>
Activities of business organizations	43.3	0.0	28.9	0.0	22.3	0.0	0.0	0.0	1836.3	1836.3	1930.8	أنشطة المؤسسات التجارية , وارياب العمل	9111
Activities of professional organizations	0.0	0.0	0.0	0.0	0.0	0.0	0.0	0.0	7.9	7.9	7.9	أنشطة المؤسسات المهنية	9112
Activitie and trade unions	3.2	0.0	0.0	0.0	0.3	0.0	0.0	0.0	1037.5	1037.5	1041.0	أنشطة نقابات العمال	9120
Activities of religious organizations	0.0	0.0	0.0	0.0	0.0	0.0	0.0	0.0	143.6	143.6	143.6	أنشطة الهيئات الدينية	9191
Activities of political organizations	0.3	0.0	0.0	0.0	0.0	0.0	0.0	0.0	123.2	123.2	123.5	أنشطة المنظمات السياسية	9192
Activities of other membership organizat	169.3	0.0	0.0	0.0	38.1	0.0	0.0	0.0	427.9	427.9	635.3	أنشطة المؤسسات الأخرى	9199
<b>Recreational, culture &amp; sporting act</b>	<b>51.9</b>	<b>0.0</b>	<b>0.0</b>	<b>3.6</b>	<b>7.3</b>	<b>0.0</b>	<b>55.1</b>	<b>156.0</b>	<b>4405.1</b>	<b>4561.1</b>	<b>4679.0</b>	الأنشطة الترفيهية والثقافية والرياضية	<b>92</b>
Motion picture production and distribution	0.0	0.0	0.0	0.0	0.0	0.0	53.1	23.6	206.3	229.9	283.0	إنتاج وتوزيع الأفلام السينمائية	+ 9211
Motion picture projection												عرض أفلام السينما وأفلام الفيديو	9212
Radio and television activities	0.0	0.0	0.0	0.0	0.0	0.0	0.0	0.0	118.7	118.7	118.7	أنشطة الإذاعة	9213
Dramatic arts,music and other arts	0.0	0.0	0.0	3.6	0.0	0.0	0.0	0.0	136.9	136.9	140.5	فنون الدراما والموسيقى	9214

جدول 8-1 (تابع): إيرادات الخدمات المقدمة للغير من أنشطة الخدمات الرئيسية والثانوية

TABLE 1-8 (CONT.): REVENUES OF SERVICES AS PRINCIPAL AND SECONDARY

ACTIVITIES BY ECONOMIC ACTIVITY IN REMAINING WEST BANK AND GAZA STRIP - 1996

حسب النشاط الإقتصادي في باقي الضفة الغربية وقطاع غزة - 1996

(VALUE IN US \$ 1000)

(القيمة بالآلاف دولار أمريكي)

Economic Activity	Secondary Activities Revenues إيرادات أنشطة الخدمات الثانوية							Principal Activity Revenues إيرادات النشاط الرئيسي			المجموع Total	النشاط الاقتصادي	دليل النشاط ISIC
	اخرى Other	نقل ركاب Passangers Transport	نقل بضائع Transport of Goods	تاجير آلات ومعدات Rent of Mach. & Equip	ايجار أبنية Rent of Build.	خدمات صيانة وإصلاح Maintenance and Repaiars	خدمات صناعية على مواد مقدمة من الغير Industrial Services on others Materials	من الخارج External	من الداخل Internal	المجموع Total			
Other entertainment activities n.e.c	6.2	0.0	0.0	0.0	0.0	0.0	0.0	0.0	1724.1	1724.1	1730.3	الأنشطة الترفيهية الأخرى	9219
News agency activities	0.0	0.0	0.0	0.0	0.0	0.0	2.0	132.4	848.8	981.2	983.2	أنشطة وكالات الأنباء	9220
Library and archives avctivities	0.0	0.0	0.0	0.0	0.0	0.0	0.0	0.0	99.0	99.0	99.0	أنشطة المكتبات والمحفوظات	+ 9231
Museums activities												أنشطة المتاحف	9232
Sporting activities	35.2	0.0	0.0	0.0	0.0	0.0	0.0	0.0	305.9	305.9	341.1	الأنشطة الرياضية	9241
Other recreational activities	10.5	0.0	0.0	0.0	7.3	0.0	0.0	0.0	965.5	965.5	983.3	الأنشطة الترفيهية الأخرى	9249
<b>Other service activities</b>	<b>7.2</b>	<b>0.0</b>	<b>0.0</b>	<b>0.0</b>	<b>0.0</b>	<b>0.0</b>	<b>0.0</b>	<b>0.0</b>	<b>10721.3</b>	<b>10721.3</b>	<b>10728.5</b>	الأنشطة الخدمية الأخرى	<b>93</b>
Washing and(dry-)cleaning of textile	0.0	0.0	0.0	0.0	0.0	0.0	0.0	0.0	2135.1	2135.1	2135.1	غسل وتنظيف وصياغة المنسوجات	9301
Hairdressing and beauty treatment	7.2	0.0	0.0	0.0	0.0	0.0	0.0	0.0	8394.2	8394.2	8401.4	تصفيف الشعر وأنواع التجميل الأخرى	9302
Funeral and related activities	0.0	0.0	0.0	0.0	0.0	0.0	0.0	0.0	0.0	0.0	0.0	أنشطة الجناز وما يتصل بها	9303
Other service activities n.e.c	0.0	0.0	0.0	0.0	0.0	0.0	0.0	0.0	191.9	191.9	191.9	الأنشطة الخدمية الأخرى	9309
<b>Total of profit institutions</b>	<b>858.1</b>	<b>130.2</b>	<b>7.2</b>	<b>26.6</b>	<b>105.7</b>	<b>17.6</b>	<b>5888.0</b>	<b>1507.4</b>	<b>193365.1</b>	<b>194872.5</b>	<b>201905.9</b>	مجموع المؤسسات الهادفة للربح	
<b>Total of non-profit institutions</b>	<b>2411.2</b>	<b>0.1</b>	<b>22.7</b>	<b>0.0</b>	<b>111.1</b>	<b>37.5</b>	<b>93.4</b>	<b>1504.6</b>	<b>40625.7</b>	<b>42130.3</b>	<b>44806.3</b>	مجموع المؤسسات غير الهادفة للربح	
<b>Grand Total</b>	<b>3269.3</b>	<b>130.3</b>	<b>29.9</b>	<b>26.6</b>	<b>216.8</b>	<b>55.1</b>	<b>5981.4</b>	<b>3012.0</b>	<b>233990.8</b>	<b>237002.8</b>	<b>246712.2</b>	المجموع الكلي	

جدول 1-9: الإنتاج من النشاط الصناعي حسب النشاط الاقتصادي في

باقي الضفة الغربية وقطاع غزة - 1996

(القيمة بالآلاف دولار أمريكي)

TABLE 1- 9: INDUSTRIAL PRODUCTION BY ECONOMIC ACTIVITY

IN REMAINING WEST BANK AND GAZA STRIP - 1996

(VALUE IN US \$ 1000)

Economic Activity	التغير في المخزون Change in Stocks	المبيعات Sales			المنتج خلال العام Production During the Year				عدد المؤسسات No. of Ent.	النشاط الاقتصادي	دليل النشاط ISIC
		اجمالي Total	محلي Local	خارجي Exports	المخلفات Wastes	منتجات تحت التشغيل Work in Progress	منتجات تامة الصنع Finished Products	المجموع Total			
<b>Hotels &amp; restaurants</b>	<b>-6.5</b>	<b>45.0</b>	<b>97.1</b>	<b>142.1</b>	<b>0.0</b>	<b>0.0</b>	<b>135.6</b>	<b>135.6</b>	<b>1918</b>	الفنادق والمطاعم	Hح
<b>Hotels &amp; restaurants</b>	<b>-6.5</b>	<b>45.0</b>	<b>97.1</b>	<b>142.1</b>	<b>0.0</b>	<b>0.0</b>	<b>135.6</b>	<b>135.6</b>	<b>1918</b>	الفنادق والمطاعم	55
Hotels	0.0	0.0	0.0	0.0	0.0	0.0	0.0	0.0	42	الفنادق	5510
Restaurants, bars & canteens	-6.5	45.0	97.1	142.1	0.0	0.0	135.6	135.6	1875	المطاعم والحانات والمقاصف	5520
<b>Real estate,renting &amp; business activitie</b>	<b>0.4</b>	<b>0.0</b>	<b>39.3</b>	<b>39.3</b>	<b>0.0</b>	<b>0.0</b>	<b>39.8</b>	<b>39.8</b>	<b>2183</b>	الانشطة العقارية والىجاريه	Kك
<b>Real estate activities</b>	<b>0.0</b>	<b>0.0</b>	<b>0.0</b>	<b>0.0</b>	<b>0.0</b>	<b>0.0</b>	<b>0.0</b>	<b>0.0</b>	<b>51</b>	الانشطة العقارية	70
Real estate activities with own porperty	0.0	0.0	0.0	0.0	0.0	0.0	0.0	0.0	12	انشطة عقارية لممتلكات مملوكة	7010
Real estate activities on contract basi	0.0	0.0	0.0	0.0	0.0	0.0	0.0	0.0	39	انشطة عقارية على اساس عقد	7020
<b>Renting of machinery without operator</b>	<b>0.0</b>	<b>0.0</b>	<b>0.0</b>	<b>0.0</b>	<b>0.0</b>	<b>0.0</b>	<b>0.0</b>	<b>0.0</b>	<b>255</b>	تأجير الآت بدون عامل وتأجير سلع شخصية	71
Renting of land transport equipment	0.0	0.0	0.0	0.0	0.0	0.0	0.0	0.0	22	تأجير معدات النقل البري	7111
Renting of construction machinery	0.0	0.0	0.0	0.0	0.0	0.0	0.0	0.0	5	تأجير الآت ومعدات انشاء وهندسة	7122
Renting of personal & household goods	0.0	0.0	0.0	0.0	0.0	0.0	0.0	0.0	228	تأجير السلع الشخصية الأخرى	7130
<b>Computer &amp; related activities</b>	<b>0.0</b>	<b>0.0</b>	<b>0.0</b>	<b>0.0</b>	<b>0.0</b>	<b>0.0</b>	<b>0.0</b>	<b>0.0</b>	<b>25</b>	الحاسب الالىكتروني والانشطة ذات الصلة	72
Data processing	0.0	0.0	0.0	0.0	0.0	0.0	0.0	0.0	18	تجهيز البيانات	7230
Maintenaece of office,accounting machine	0.0	0.0	0.0	0.0	0.0	0.0	0.0	0.0	7	صيانة واصلاح الآت مكتبية ومحاسبية	7250
<b>Research &amp; development</b>	<b>0.0</b>	<b>0.0</b>	<b>0.0</b>	<b>0.0</b>	<b>0.0</b>	<b>0.0</b>	<b>0.0</b>	<b>0.0</b>	<b>12</b>	البحث والتطوير	73
Research on natural sciences	0.0	0.0	0.0	0.0	0.0	0.0	0.0	0.0	8	البحث والتطوير في العلوم الطبيعية	7310
Research onsocial sciences	0.0	0.0	0.0	0.0	0.0	0.0	0.0	0.0	4	البحث والتطوير في العلوم الاجتماعية	7320
<b>Other business activities</b>	<b>0.4</b>	<b>0.0</b>	<b>39.3</b>	<b>39.3</b>	<b>0.0</b>	<b>0.0</b>	<b>39.8</b>	<b>39.8</b>	<b>1839</b>	الانشطة التجارية الأخرى	74
Legal activities	0.0	0.0	0.0	0.0	0.0	0.0	0.0	0.0	475	الأنشطة القانونية	7411
Accounting and book-keeping activities	0.0	0.0	0.0	0.0	0.0	0.0	0.0	0.0	140	الأنشطة المحاسبية ومسك الدفاتر	7412



جدول 1-9 (تابع): الانتاج من النشاط الصناعي حسب النشاط الاقتصادي في

في باقي الضفة الغربية وقطاع غزة - 1996

(القيمة بالالف دولار امريكي)

TABLE 1- 9 (CONT.): INDUSTRIAL PRODUCTION BY ECONOMIC ACTIVITY

IN REMAINING WEST BANK AND GAZA STRIP - 1996

(VALUE IN US \$ 1000)

Economic Activity	التغير في المخزون Change in Stocks	المبيعات Sales			Production During the Year				عدد المؤسسات No. of Ent.	النشاط الاقتصادي	دليل النشاط ISIC
		اجمالي Total	محلي Local	خارجي Exports	المخلفات Wastes	منتجات تحت التشغيل Work in Progress	منتجات تامة الصنع Finished Products	المجموع Total			
Market research & public opinion polling	0.0	0.0	0.0	0.0	0.0	0.0	0.0	0.0	14	بحوث السوق واستطلاعات الراى العام	7413
Business and management activities	0.0	0.0	0.0	0.0	0.0	0.0	0.0	0.0	11	أنشطة خبرة استشارية تجارية وادارية	7414
Architectural and engineering activities	0.0	0.0	0.0	0.0	0.0	0.0	0.0	0.0	299	انشطة معمارية وهندسية وما يتصل بها	7421
Technical testing and analysis	0.0	0.0	0.0	0.0	0.0	0.0	0.0	0.0	13	الاختبار والتحليل التقنيين	7422
Advertising	0.0	0.0	0.0	0.0	0.0	0.0	0.0	0.0	150	الاعلان	7430
Building-cleaning activities	0.0	0.0	0.0	0.0	0.0	0.0	0.0	0.0	6	أنشطة تنظيف المباني	7493
Photographic activities	0.0	0.0	0.0	0.0	0.0	0.0	0.0	0.0	301	الأنشطة الفوتوغرافية	7494
Packaging activities	0.4	0.0	39.3	39.3	0.0	0.0	39.8	39.8	31	أنشطة التعبئة	7495
Other business activities n.e.c	0.0	0.0	0.0	0.0	0.0	0.0	0.0	0.0	399	الانشطة التجارية الاخرى	7499
<b>Education.</b>	<b>0.0</b>	<b>0.0</b>	<b>13.5</b>	<b>13.5</b>	<b>0.0</b>	<b>0.0</b>	<b>13.5</b>	<b>13.5</b>	<b>731</b>	<b>التعليم</b>	<b>M</b>
<b>Education</b>	<b>0.0</b>	<b>0.0</b>	<b>13.5</b>	<b>13.5</b>	<b>0.0</b>	<b>0.0</b>	<b>13.5</b>	<b>13.5</b>	<b>731</b>	<b>التعليم</b>	<b>80</b>
Primary education	0.0	0.0	0.0	0.0	0.0	0.0	0.0	0.0	377	التعليم الابتدائي	8010
General secondary education	0.0	0.0	0.0	0.0	0.0	0.0	0.0	0.0	22	التعليم الثانوي العام	8021
Technical secondary education	0.0	0.0	2.7	2.7	0.0	0.0	2.7	2.7	4	التعليم الثانوي الفني والمهني	8022
Higher education	0.0	0.0	0.0	0.0	0.0	0.0	0.0	0.0	14	التعليم العالي	8030
Adult and other education	0.0	0.0	10.9	10.9	0.0	0.0	10.9	10.9	314	تعليم الكبار وانواع التعليم الاخرى	8090
<b>Health &amp; social work</b>	<b>-22.0</b>	<b>0.0</b>	<b>471.5</b>	<b>471.5</b>	<b>0.0</b>	<b>2.0</b>	<b>447.4</b>	<b>449.4</b>	<b>1789</b>	<b>الصحة والعمل الاجتماعي</b>	<b>N</b>
<b>Health &amp; social work</b>	<b>-22.0</b>	<b>0.0</b>	<b>471.5</b>	<b>471.5</b>	<b>0.0</b>	<b>2.0</b>	<b>447.4</b>	<b>449.4</b>	<b>1789</b>	<b>الصحة والعمل الاجتماعي</b>	<b>85</b>
Hospital activities	0.0	0.0	0.0	0.0	0.0	0.0	0.0	0.0	38	انشطة المستشفيات	8511
Medical and dental practice activities	0.0	0.0	0.0	0.0	0.0	0.0	0.0	0.0	1217	انشطة الممارسة الطبية وطب الاسنان	8512
Other human health activities	0.0	0.0	33.0	33.0	0.0	0.0	33.0	33.0	285	الانشطة الاخرى المتصلة بصحة الانسان	8519

جدول 1-9 (تابع): الانتاج من النشاط الصناعي حسب النشاط الاقتصادي في

في باقي الضفة الغربية وقطاع غزة - 1996

(القيمة بالالف دولار امريكي)

TABLE 1- 9 (CONT.): INDUSTRIAL PRODUCTION BY ECONOMIC ACTIVITY

IN REMAINING WEST BANK AND GAZA STRIP - 1996

(VALUE IN US \$ 1000)

Economic Activity	التغير في المخزون Change in Stocks	المبيعات Sales			Production During the Year				عدد المؤسسات No. of Ent.	النشاط الاقتصادي	دليل النشاط ISIC
		اجمالي Total	محلي Local	خارجي Exports	المخلفات Wastes	منتجات تحت التشغيل Work in Progress	منتجات تامة الصنع Finished Products	المجموع Total			
Veterinary activities	0.0	0.0	0.0	0.0	0.0	0.0	0.0	54	الانشطة البيطرية	8520	
Social work with accommodation	-0.6	0.0	166.0	166.0	0.0	0.0	165.4	165.4	35	العمل الاجتماعي مع الاقامة	8531
Social work without accommodation	-21.4	0.0	272.4	272.4	0.0	2.0	249.0	251.0	160	العمل الاجتماعي بدون اقامة	8532
<b>Other community, social &amp; personal serv.</b>	<b>-10.7</b>	<b>0.0</b>	<b>3514.1</b>	<b>3514.1</b>	<b>0.0</b>	<b>0.0</b>	<b>3503.4</b>	<b>3503.4</b>	<b>1992</b>	أنشطه الخدمه الاجتماعيه والشخصيه الاخرى	سO
<b>Activities of membership organizations</b>	<b>-10.7</b>	<b>0.0</b>	<b>3514.1</b>	<b>3514.1</b>	<b>0.0</b>	<b>0.0</b>	<b>3503.4</b>	<b>3503.4</b>	<b>112</b>	أنشطة المؤسسات ذات العضوية الأخرى	91
Activities of business organizations	-10.7	0.0	3514.1	3514.1	0.0	0.0	3503.4	3503.4	39	انشطة المؤسسات التجارية , وارباب العمل	9111
Activities of professional organizations	0.0	0.0	0.0	0.0	0.0	0.0	0.0	0.0	4	انشطة المؤسسات المهنية	9112
Activitie and trade unions	0.0	0.0	0.0	0.0	0.0	0.0	0.0	0.0	29	انشطة نقابات العمال	9120
Activities of religious organizations	0.0	0.0	0.0	0.0	0.0	0.0	0.0	0.0	14	انشطة الهيئات الدينية	9191
Activities of political organizations	0.0	0.0	0.0	0.0	0.0	0.0	0.0	0.0	12	انشطة المنظمات السياسية	9192
Activities of other membership organization	0.0	0.0	0.0	0.0	0.0	0.0	0.0	0.0	15	انشطة المؤسسات الاخرى	9199
<b>Recreational, culture &amp; sporting act</b>	<b>0.0</b>	<b>0.0</b>	<b>0.0</b>	<b>0.0</b>	<b>0.0</b>	<b>0.0</b>	<b>0.0</b>	<b>0.0</b>	<b>374</b>	الانشطة الترفيهية والثقافية والرياضية	92
Motion picture production and distribution	0.0	0.0	0.0	0.0	0.0	0.0	0.0	0.0	10	انتاج وتوزيع الافلام السينمائية	+ 9211
Motion picture projection										عرض افلام السينما وافلام الفيديو	9212
Radio and television activities	0.0	0.0	0.0	0.0	0.0	0.0	0.0	0.0	3	انشطة الاذاعة	9213
Dramatic arts,music and other arts	0.0	0.0	0.0	0.0	0.0	0.0	0.0	0.0	10	فنون الدراما والموسيقى	9214
Other entertainment activities n.e.c	0.0	0.0	0.0	0.0	0.0	0.0	0.0	0.0	108	الانشطة الترفيهية الاخرى	9219
News agency activities	0.0	0.0	0.0	0.0	0.0	0.0	0.0	0.0	47	انشطة وكالات الانباء	9220
Library and archives avctivities	0.0	0.0	0.0	0.0	0.0	0.0	0.0	0.0	9	انشطة المكتبات والمحفوظات	+ 9231
Museums activities	0.0	0.0	0.0	0.0	0.0	0.0	0.0	0.0		انشطة المتاحف	9232
Sporting activities	0.0	0.0	0.0	0.0	0.0	0.0	0.0	0.0	148	الانشطة الرياضية	9241

TABLE 1- 9 (CONT.): INDUSTRIAL PRODUCTION BY ECONOMIC ACTIVITY  
IN REMAINING WEST BANK AND GAZA STRIP - 1996  
(VALUE IN US \$ 1000)

جدول 1-9 (تابع): الإنتاج من النشاط الصناعي حسب النشاط الاقتصادي في  
في باقي الضفة الغربية وقطاع غزة - 1996  
(القيمة بالآلاف دولار أمريكي)

Economic Activity	التغير في المخزون Change in Stocks	المبيعات Sales			Production During the Year				عدد المؤسسات No. of Ent.	النشاط الاقتصادي	دليل النشاط ISIC
		اجمالي Total	محلي Local	خارجي Exports	المخلفات Wastes	منتجات تحت التشغيل Work in Progress	منتجات تامة الصنع Finished Products	المجموع Total			
Other recreational activities	0.0	0.0	0.0	0.0	0.0	0.0	0.0	0.0	40	الانشطة الترفيهية الأخرى	9249
<b>Other service activities</b>	<b>0.0</b>	<b>0.0</b>	<b>0.0</b>	<b>0.0</b>	<b>0.0</b>	<b>0.0</b>	<b>0.0</b>	<b>0.0</b>	<b>1506</b>	الانشطة الخدمية الأخرى	<b>93</b>
Washing and(dry-)cleaning of textile	0.0	0.0	0.0	0.0	0.0	0.0	0.0	0.0	96	غسل وتنظيف وصياغة المنسوجات	9301
Hairdressing and beauty treatment	0.0	0.0	0.0	0.0	0.0	0.0	0.0	0.0	1377	تصفيف الشعر وانواع التجميل الأخرى	9302
Funeral and related activities	0.0	0.0	0.0	0.0	0.0	0.0	0.0	0.0	21	انشطة الجناز وما يتصل بها	9303
Other service activities n.e.c	0.0	0.0	0.0	0.0	0.0	0.0	0.0	0.0	12	الأنشطة الخدمية الأخرى	9309
<b>Total of profit institutions</b>	<b>-10.3</b>	<b>0.0</b>	<b>3642.7</b>	<b>3642.7</b>	<b>0.0</b>	<b>0.0</b>	<b>3632.4</b>	<b>3632.4</b>	<b>7941</b>	مجموع المؤسسات الهادفة للربح	
<b>Total of non-profit institutions</b>	<b>-28.4</b>	<b>45.0</b>	<b>492.9</b>	<b>537.9</b>	<b>0.0</b>	<b>2.0</b>	<b>507.4</b>	<b>509.4</b>	<b>671</b>	مجموع المؤسسات غير الهادفة للربح	
<b>Grand Total</b>	<b>-38.7</b>	<b>45.0</b>	<b>4135.6</b>	<b>4180.6</b>	<b>0.0</b>	<b>2.0</b>	<b>4139.8</b>	<b>4141.8</b>	<b>8612</b>	<b>المجموع الكلي</b>	

جدول 1-10: إيرادات النشاط التجاري حسب النشاط الاقتصادي

TABLE 1-10: TRADE ACTIVITY BY ECONOMIC ACTIVITY

IN REMAINING WEST BANK AND GAZA STRIP - 1996

في باقي الضفة الغربية وقطاع غزة - 1996

(VALUE IN US \$ 1000)

(القيمة بالآلاف دولار أمريكي)

Economic Activity	هامش التجاري Trade Margin	التغير في المخزون Change in Stocks	التالف والمفقود Written- offs & Losses	المبيعات Sales			كلفة المشتريات Purchases			عدد المؤسسات No. of Ent.	النشاط الاقتصادي	دليل النشاط ISIC
				خارجي External	محلي Local	المجموع Total	خارجي Foreign products	محلي Local products	المجموع Total			
Hotels & restaurants	814.3	23.4	14.1	39.3	3591.2	3630.4	1500.0	1325.4	2825.4	1918	الفنادق والمطاعم	Hح
Hotels & restaurants	814.3	23.4	14.1	39.3	3591.2	3630.4	1500.0	1325.4	2825.4	1918	الفنادق والمطاعم	55
Hotels	54.8	9.4	4.3	0.0	262.5	262.5	107.7	104.9	212.7	42	الفنادق	5510
Restaurants, bars & canteens	759.5	14.0	9.8	39.3	3328.7	3368.0	1392.3	1220.5	2612.7	1875	المطاعم والحانات والمقاصف	5520
Real estate,renting & business activitie	1300.8	-106.4	2.5	0.4	9414.1	9414.5	6598.5	1406.3	8004.8	2183	الانشطة العقارية والايجاره	كك
Real estate activities	0.0	0.0	0.0	0.0	0.0	0.0	0.0	0.0	0.0	51	الانشطة العقارية	70
Real estate activities with own porperty	0.0	0.0	0.0	0.0	0.0	0.0	0.0	0.0	0.0	12	انشطة عقارية لممتلكات مملوكة	7010
Real estate activities on contract basi	0.0	0.0	0.0	0.0	0.0	0.0	0.0	0.0	0.0	39	انشطة عقارية على اساس عقد	7020
Renting of machinery without operator	14.3	-2.9	1.1	0.0	87.1	87.1	0.0	68.9	68.9	255	تأجير الات بدون عامل وتأجير سلع شخصية	71
Renting of land transport equipment	0.0	0.0	0.0	0.0	0.0	0.0	0.0	0.0	0.0	22	تأجير معدات النقل البري	7111
Renting of construction machinery	0.0	0.0	0.0	0.0	0.0	0.0	0.0	0.0	0.0	5	تأجير الات ومعدات انشاء وهندسة	7122
Renting of personal & household goods	14.3	-2.9	1.1	0.0	87.1	87.1	0.0	68.9	68.9	228	تأجير السلع الشخصية الأخرى	7130
Computer & related activities	401.5	-56.1	0.0	0.4	3468.0	3468.4	3007.7	3.0	3010.7	25	الحاسب الالكتروني والانشطة ذات الصلة	72
Data processing	376.0	-70.4	0.0	0.0	3001.0	3001.0	2554.6	0.0	2554.6	18	تجهيز البيانات	7230
Maintenaece of office,accounting machine	25.5	14.3	0.0	0.4	467.0	467.4	453.2	3.0	456.2	7	صيانة واصلاح الات مكتبية ومحاسبية	7250
Research & development	0.8	0.0	0.0	0.0	2.2	2.2	1.4	0.0	1.4	12	البحث والتطوير	73
Research on natural sciences	0.0	0.0	0.0	0.0	0.0	0.0	0.0	0.0	0.0	8	البحث والتطوير في العلوم الطبيعية	7310
Research onsocial sciences	0.8	0.0	0.0	0.0	2.2	2.2	1.4	0.0	1.4	4	البحث والتطوير في العلوم الاجتماعية	7320
Other business activities	884.2	-47.4	1.4	0.0	5856.8	5856.8	3589.4	1334.4	4923.8	1839	الانشطة التجارية الأخرى	74
Legal activities	0.0	0.0	0.0	0.0	0.0	0.0	0.0	0.0	0.0	475	الأنشطة القانونية	7411
Accounting and book-keeping activities	0.0	0.0	0.0	0.0	0.0	0.0	0.0	0.0	0.0	140	الأنشطة المحاسبية ومسك الدفاتر	7412

جدول 10-1 (تابع): إيرادات النشاط التجاري حسب النشاط الاقتصادي

في باقي الضفة الغربية وقطاع غزة - 1996

(القيمة بالآلاف دولار أمريكي)

TABLE 1-10 (CONT.): TRADE ACTIVITY BY ECONOMIC ACTIVITY

IN REMAINING WEST BANK AND GAZA STRIP - 1996

(VALUE IN US \$ 1000)

Economic Activity	الهامش التجاري Trade Margin	التغير في المخزون Change in Stocks	التالف والمفقود Written-offs & Losses	المبيعات Sales			كلفتة المشتريات Purchases			عدد المؤسسات No. of Ent.	النشاط الاقتصادي	دليل النشاط ISIC
				خارجي External	محلي Local	المجموع Total	خارجي Foreign products	محلي Local products	المجموع Total			
Market research & public opinion polling	0.0	0.0	0.0	0.0	0.0	0.0	0.0	0.0	0.0	14	بحوث السوق واستطلاعات الرأي العام	7413
Business and management activities	0.0	0.0	0.0	0.0	0.0	0.0	0.0	0.0	0.0	11	أنشطة خبرة استشارية تجارية وإدارية	7414
Architectural and engineering activities	11.8	0.0	0.0	0.0	82.3	82.3	70.6	0.0	70.6	299	أنشطة معمارية وهندسية وما يتصل بها	7421
Technical testing and analysis	0.0	0.0	0.0	0.0	0.0	0.0	0.0	0.0	0.0	13	الاختبار والتحليل التقنيين	7422
Advertising	0.0	0.0	0.0	0.0	0.0	0.0	0.0	0.0	0.0	150	الإعلان	7430
Building-cleaning activities	0.0	0.0	0.0	0.0	0.0	0.0	0.0	0.0	0.0	6	أنشطة تنظيف المباني	7493
Photographic activities	149.6	-6.5	1.4	0.0	606.5	606.5	159.4	289.6	449.0	301	الأنشطة الفوتوغرافية	7494
Packaging activities	722.8	-40.9	0.0	0.0	5167.9	5167.9	3359.4	1044.8	4404.2	31	أنشطة التعبئة	7495
Other business activities n.e.c	0.0	0.0	0.0	0.0	0.0	0.0	0.0	0.0	0.0	399	الأنشطة التجارية الأخرى	7499
<b>Education.</b>	<b>103.5</b>	<b>-1.3</b>	<b>0.0</b>	<b>4.5</b>	<b>588.0</b>	<b>592.5</b>	<b>18.0</b>	<b>469.7</b>	<b>487.7</b>	<b>731</b>	<b>التعليم</b>	<b>M</b>
<b>Education</b>	<b>103.5</b>	<b>-1.3</b>	<b>0.0</b>	<b>4.5</b>	<b>588.0</b>	<b>592.5</b>	<b>18.0</b>	<b>469.7</b>	<b>487.7</b>	<b>731</b>	<b>التعليم</b>	<b>80</b>
Primary education	37.4	-1.3	0.0	4.5	158.2	162.7	2.8	121.1	123.9	377	التعليم الابتدائي	8010
General secondary education	0.0	0.0	0.0	0.0	0.0	0.0	0.0	0.0	0.0	22	التعليم الثانوي العام	8021
Technical secondary education	0.0	0.0	0.0	0.0	0.1	0.1	0.0	0.1	0.1	4	التعليم الثانوي الفني والمهني	8022
Higher education	65.1	0.0	0.0	0.0	413.6	413.6	0.0	348.5	348.5	14	التعليم العالي	8030
Adult and other education	0.9	0.0	0.0	0.0	16.1	16.1	15.2	0.0	15.2	314	تعليم الكبار وأنواع التعليم الأخرى	8090
<b>Health &amp; social work</b>	<b>154.7</b>	<b>8.4</b>	<b>1.6</b>	<b>0.0</b>	<b>1008.1</b>	<b>1008.1</b>	<b>335.6</b>	<b>524.7</b>	<b>860.3</b>	<b>1789</b>	<b>الصحة والعمل الاجتماعي</b>	<b>N</b>
<b>Health &amp; social work</b>	<b>154.7</b>	<b>8.4</b>	<b>1.6</b>	<b>0.0</b>	<b>1008.1</b>	<b>1008.1</b>	<b>335.6</b>	<b>524.7</b>	<b>860.3</b>	<b>1789</b>	<b>الصحة والعمل الاجتماعي</b>	<b>85</b>
Hospital activities	0.0	0.0	0.0	0.0	0.0	0.0	0.0	0.0	0.0	38	أنشطة المستشفيات	8511
Medical and dental practice activities	15.0	0.0	0.5	0.0	146.7	146.7	0.0	131.1	131.1	1217	أنشطة الممارسة الطبية وطب الأسنان	8512
Other human health activities	63.2	-0.4	0.0	0.0	322.3	322.3	258.7	0.0	258.7	285	الأنشطة الأخرى المتصلة بصحة الإنسان	8519

جدول 10-1 (تابع): إيرادات النشاط التجاري حسب النشاط الاقتصادي

في باقي الضفة الغربية وقطاع غزة - 1996

(القيمة بالالف دولار امريكي)

TABLE 1-10 (CONT.): TRADE ACTIVITY BY ECONOMIC ACTIVITY

IN REMAINING WEST BANK AND GAZA STRIP - 1996

(VALUE IN US \$ 1000)

Economic Activity	الهامش التجاري Trade Margin	التغير في المخزون Change in Stocks	التالف والمفقود Written-offs & Losses	المبيعات Sales			كلفة المشتريات Purchases			عدد المؤسسات No. of Ent.	النشاط الاقتصادي	دليل النشاط ISIC
				خارجي External	محلي Local	المجموع Total	خارجي Foreign products	محلي Local products	المجموع Total			
Veterinary activities	56.5	6.9	1.0	0.0	306.8	306.8	76.9	179.3	256.1	54	الانشطة البيطرية	8520
Social work with accommodation	4.9	2.0	0.0	0.0	116.8	116.8	0.0	113.9	113.9	35	العمل الاجتماعي مع الإقامة	8531
Social work without accommodation	15.1	0.0	0.0	0.0	115.6	115.6	0.0	100.5	100.5	160	العمل الاجتماعي بدون إقامة	8532
<b>Other community, social &amp; personal ser.</b>	<b>156.0</b>	<b>-21.7</b>	<b>19.9</b>	<b>0.0</b>	<b>2181.5</b>	<b>2181.5</b>	<b>5.3</b>	<b>1978.6</b>	<b>1983.8</b>	<b>1992</b>	أنشطة الخدمة الاجتماعية والشخصية الأخرى	سO
<b>Activities of membership organizations</b>	<b>89.2</b>	<b>-20.5</b>	<b>0.4</b>	<b>0.0</b>	<b>1691.0</b>	<b>1691.0</b>	<b>3.0</b>	<b>1577.8</b>	<b>1580.8</b>	<b>112</b>	أنشطة المؤسسات ذات العضوية الأخرى	91
Activities of business organizations	89.2	-20.5	0.4	0.0	1691.0	1691.0	3.0	1577.8	1580.8	39	أنشطة المؤسسات التجارية , وأرباب العمل	9111
Activities of professional organizations	0.0	0.0	0.0	0.0	0.0	0.0	0.0	0.0	0.0	4	أنشطة المؤسسات المهنية	9112
Activitie and trade unions	0.0	0.0	0.0	0.0	0.0	0.0	0.0	0.0	0.0	29	أنشطة نقابات العمال	9120
Activities of religious organizations	0.0	0.0	0.0	0.0	0.0	0.0	0.0	0.0	0.0	14	أنشطة الهيئات الدينية	9191
Activities of political organizations	0.0	0.0	0.0	0.0	0.0	0.0	0.0	0.0	0.0	12	أنشطة المنظمات السياسية	9192
Activities of other membership organization	0.0	0.0	0.0	0.0	0.0	0.0	0.0	0.0	0.0	15	أنشطة المؤسسات الأخرى	9199
<b>Recreational, culture &amp; sporting act</b>	<b>39.7</b>	<b>-0.4</b>	<b>0.2</b>	<b>0.0</b>	<b>186.2</b>	<b>186.2</b>	<b>2.3</b>	<b>143.6</b>	<b>145.8</b>	<b>374</b>	الانشطة الترفيهية والثقافية والرياضية	92
Motion picture production and distribution	0.6	0.0	0.0	0.0	6.2	6.2	0.0	5.7	5.7	10	+ إنتاج وتوزيع الافلام السينمائية	9211
Motion picture projection											عرض افلام السينما وافلام الفيديو	9212
Radio and television activities	0.0	0.0	0.0	0.0	0.0	0.0	0.0	0.0	0.0	3	أنشطة الاذاعة	9213
Dramatic arts,music and other arts	0.0	0.0	0.0	0.0	0.0	0.0	0.0	0.0	0.0	10	فنون الدراما والموسيقى	9214
Other entertainment activities n.e.c	31.5	0.0	0.0	0.0	140.3	140.3	0.0	108.8	108.8	108	الانشطة الترفيهية الأخرى	9219
News agency activities	3.5	-1.0	0.2	0.0	27.1	27.1	0.0	22.4	22.4	47	أنشطة وكالات الأنباء	9220
Library and archives avctivities	0.0	0.0	0.0	0.0	0.0	0.0	0.0	0.0	0.0	9	+ أنشطة المكتبات والمحفوظات	9231
Museums activities											أنشطة المتاحف	9232
Sporting activities	0.0	0.0	0.0	0.0	0.0	0.0	0.0	0.0	0.0	148	الانشطة الرياضية	9241

جدول 10-1 (تابع): إيرادات النشاط التجاري حسب النشاط الاقتصادي

في باقي الضفة الغربية وقطاع غزة - 1996

(القيمة بالآلاف دولار أمريكي)

TABLE 1-10 (CONT.): TRADE ACTIVITY BY ECONOMIC ACTIVITY

IN REMAINING WEST BANK AND GAZA STRIP - 1996

(VALUE IN US \$ 1000)

Economic Activity	الهامش التجاري Trade Margin	التغير في المخزون Change in Stocks	التالف والمفقود Written-offs & Losses	المبيعات Sales			كلفتة المشتريات Purchases			عدد المؤسسات No. of Ent.	النشاط الاقتصادي	دليل النشاط ISIC
				خارجي External	محلي Local	المجموع Total	خارجي Foreign products	محلي Local products	المجموع Total			
Other recreational activities	4.2	0.6	0.0	0.0	12.6	12.6	2.3	6.8	9.0	40	الانشطة الترفيهية الأخرى	9249
<b>Other service activities</b>	27.1	-0.8	19.3	0.0	304.4	304.4	0.0	257.2	257.2	<b>1506</b>	<b>الانشطة الخدمية الأخرى</b>	<b>93</b>
Washing and(dry-)cleaning of textile	0.0	0.0	0.0	0.0	0.0	0.0	0.0	0.0	0.0	96	غسل وتنظيف وصياغة المنسوجات	9301
Hairdressing and beauty treatment	27.1	-0.8	19.3	0.0	304.4	304.4	0.0	257.2	257.2	1377	تصفيف الشعر وانواع التجميل الأخرى	9302
Funeral and related activities	0.0	0.0	0.0	0.0	0.0	0.0	0.0	0.0	0.0	21	انشطة الجناز وما يتصل بها	9303
Other service activities n.e.c	0.0	0.0	0.0	0.0	0.0	0.0	0.0	0.0	0.0	12	الانشطة الخدمية الأخرى	9309
<b>Total of profit institutions</b>	<b>2421.7</b>	<b>-98.3</b>	<b>37.5</b>	<b>44.1</b>	<b>16011.5</b>	<b>16055.7</b>	<b>8457.4</b>	<b>5040.7</b>	<b>13498.1</b>	<b>7941</b>	<b>مجموع المؤسسات الهادفة للربح</b>	
<b>Total of non-profit institutions</b>	<b>107.6</b>	<b>0.7</b>	<b>0.6</b>	<b>0.0</b>	<b>771.4</b>	<b>771.4</b>	<b>0.0</b>	<b>663.9</b>	<b>663.9</b>	<b>671</b>	<b>مجموع المؤسسات غير الهادفة للربح</b>	
<b>Grand Total</b>	<b>2529.3</b>	<b>-97.6</b>	<b>38.1</b>	<b>44.1</b>	<b>16782.9</b>	<b>16827.1</b>	<b>8457.4</b>	<b>5704.6</b>	<b>14162.0</b>	<b>8612</b>	<b>المجموع الكلي</b>	

**TABEL 1-11: OTHER REVENUES AND TRANSFERS BY ECONOMIC ACTIVITY  
IN REMAINING WEST BANK AND GAZA STRIP - 1996  
(VALUE IN US \$ 1000)**

**جدول 1-11: الإيرادات والتحويلات المتنوعة المقبوضة حسب النشاط الاقتصادي  
في باقي الضفة الغربية وقطاع غزة - 1996  
(القيمة بالآلاف دولار أمريكي)**

Economic Activity	Various Transfers تحويلات متنوعة			Property Income إيرادات الملكية				الاعانات الحكومية Gov. Subsidies	المجموع Total	عدد المؤسسات No. of Ent.	النشاط الاقتصادي	دليل النشاط ISIC
	اخرى Other	منح وتبرعات Grants and Donations	تعويضات التأمين ضد الحوادث Casualty Insurance Claims	ايجار اراضي Rent of Land	دخل من ملكية مؤسسات اخرى Income of Owning other Ent.	ارباح اسهم Divid.	فوائد Interests					
<b>Hotels &amp; restaurants</b>	<b>71.3</b>	<b>188.8</b>	<b>0.0</b>	<b>0.0</b>	<b>0.0</b>	<b>0.0</b>	<b>320.7</b>	<b>0.0</b>	<b>580.9</b>	<b>1918</b>	الفنادق والمطاعم	Hح
<b>Hotels &amp; restaurants</b>	<b>71.3</b>	<b>188.8</b>	<b>0.0</b>	<b>0.0</b>	<b>0.0</b>	<b>0.0</b>	<b>320.7</b>	<b>0.0</b>	<b>580.9</b>	<b>1918</b>	الفنادق والمطاعم	55
Hotels	2.3	20.9	0.0	0.0	0.0	0.0	163.7	0.0	186.8	42	الفنادق	5510
Restaurants, bars & canteens	69.1	167.9	0.0	0.0	0.0	0.0	157.1	0.0	394.0	1875	المطاعم والحانات والمقاصف	5520
<b>Real estate,renting &amp; business activitie</b>	<b>18.6</b>	<b>3138.0</b>	<b>490.7</b>	<b>0.0</b>	<b>0.0</b>	<b>738.9</b>	<b>118.7</b>	<b>0.0</b>	<b>4504.8</b>	<b>2183</b>	الانشطة العقارية والايجاره	Kك
<b>Real estate activities</b>	<b>0.0</b>	<b>0.0</b>	<b>3.0</b>	<b>0.0</b>	<b>0.0</b>	<b>55.7</b>	<b>15.4</b>	<b>0.0</b>	<b>74.1</b>	<b>51</b>	الانشطة العقارية	70
Real estate activities with own porperty	0.0	0.0	0.0	0.0	0.0	0.0	0.0	0.0	0.0	12	انشطة عقارية لممتلكات مملوكة	7010
Real estate activities on contract basi	0.0	0.0	3.0	0.0	0.0	55.7	15.4	0.0	74.1	39	انشطة عقارية على اساس عقد	7020
<b>Renting of machinery without operator</b>	<b>18.6</b>	<b>0.0</b>	<b>487.7</b>	<b>0.0</b>	<b>0.0</b>	<b>0.0</b>	<b>0.0</b>	<b>0.0</b>	<b>506.3</b>	<b>255</b>	تأجير الآت بدون عامل وتأجير سلع شخصية	71
Renting of land transport equipment	15.7	0.0	487.7	0.0	0.0	0.0	0.0	0.0	503.4	22	تأجير معدات النقل البري	7111
Renting of construction machinery	0.0	0.0	0.0	0.0	0.0	0.0	0.0	0.0	0.0	5	تأجير الات ومعدات انشاء وهندسة	7122
Renting of personal & household goods	2.9	0.0	0.0	0.0	0.0	0.0	0.0	0.0	2.9	228	تأجير السلع الشخصية الأخرى	7130
<b>Computer &amp; related activities</b>	<b>0.0</b>	<b>0.0</b>	<b>0.0</b>	<b>0.0</b>	<b>0.0</b>	<b>0.0</b>	<b>0.0</b>	<b>0.0</b>	<b>0.0</b>	<b>25</b>	الحاسب الالكتروني والانشطة ذات الصلة	72
Data processing	0.0	0.0	0.0	0.0	0.0	0.0	0.0	0.0	0.0	18	تجهيز البيانات	7230
Maintenaece of office,accounting machine	0.0	0.0	0.0	0.0	0.0	0.0	0.0	0.0	0.0	7	صيانة واصلاح الات مكتبية ومحاسبية	7250
<b>Research &amp; development</b>	<b>0.0</b>	<b>1346.2</b>	<b>0.0</b>	<b>0.0</b>	<b>0.0</b>	<b>0.0</b>	<b>0.0</b>	<b>0.0</b>	<b>1346.2</b>	<b>12</b>	البحث والتطوير	73
Research on natural sciences	0.0	1346.2	0.0	0.0	0.0	0.0	0.0	0.0	1346.2	8	البحث والتطوير في العلوم الطبيعية	7310
Research onsocial sciences	0.0	0.0	0.0	0.0	0.0	0.0	0.0	0.0	0.0	4	البحث والتطوير في العلوم الاجتماعية	7320
<b>Other business activities</b>	<b>0.0</b>	<b>1791.8</b>	<b>0.0</b>	<b>0.0</b>	<b>0.0</b>	<b>683.2</b>	<b>103.3</b>	<b>0.0</b>	<b>2578.3</b>	<b>1839</b>	الانشطة التجارية الأخرى	74
Legal activities	0.0	1127.7	0.0	0.0	0.0	0.0	0.0	0.0	1127.7	475	الأنشطة القانونية	7411
Accounting and book-keeping activities	0.0	0.0	0.0	0.0	0.0	0.0	0.0	0.0	0.0	140	الأنشطة المحاسبية ومسك الدفاتر	7412
Market research &public opinion polling	0.0	318.7	0.0	0.0	0.0	0.0	6.9	0.0	325.6	14	بحوث السوق واستطلاعات الراى العام	7413
Business and management activities	0.0	345.4	0.0	0.0	0.0	683.2	85.8	0.0	1114.4	11	أنشطة خبرة استشارية تجارية وادارية	7414



**TABEL 1-11 (CONT.): OTHER REVENUES AND TRANSFERS BY ECONOMIC ACTIVITY  
IN REMAINING WEST BANK AND GAZA STRIP - 1996  
(VALUE IN US \$ 1000)**

**جدول 1-11 (تابع): الإيرادات والتحويلات المتنوعة المقبوضة  
حسب النشاط الاقتصادي في باقي الضفة الغربية وقطاع غزة - 1996  
(القيمة بالآلاف دولار أمريكي)**

Economic Activity	Various Transfers تحويلات متنوعة			Property Income إيرادات الملكية				الاعانات الحكومية Gov. Subsidies	المجموع Total	عدد المؤسسات No. of Ent.	النشاط الاقتصادي	دليل النشاط ISIC
	اخرى Other	منح وتبرعات Grants and Donations	تعويضات التأمين ضد الحوادث Casualty Insurance Claims	ايجار اراضي Rent of Land	دخل من ملكية مؤسسات اخرى Income of Owning other Ent.	ارباح اسهم Divid.	فوائد Interests					
Architectural and engineering activities	0.0	0.0	0.0	0.0	0.0	0.0	10.6	0.0	10.6	299	النشطة معمارية وهندسية وما يتصل بها	7421
Technical testing and analysis	0.0	0.0	0.0	0.0	0.0	0.0	0.0	0.0	0.0	13	الاختبار والتحليل التقنيين	7422
Advertising	0.0	0.0	0.0	0.0	0.0	0.0	0.0	0.0	0.0	150	الاعلان	7430
Building-cleaning activities	0.0	0.0	0.0	0.0	0.0	0.0	0.0	0.0	0.0	6	أنشطة تنظيف المباني	7493
Photographic activities	0.0	0.0	0.0	0.0	0.0	0.0	0.0	0.0	0.0	301	الأنشطة الفوتوغرافية	7494
Packaging activities	0.0	0.0	0.0	0.0	0.0	0.0	0.0	0.0	0.0	31	أنشطة التعبئة	7495
Other business activities n.e.c	0.0	0.0	0.0	0.0	0.0	0.0	0.0	0.0	0.0	399	الانشطة التجارية الاخرى	7499
<b>Education.</b>	<b>17.4</b>	<b>24723.9</b>	<b>0.0</b>	<b>0.0</b>	<b>17.1</b>	<b>0.0</b>	<b>78.3</b>	<b>2214.5</b>	<b>####</b>	<b>731</b>	التعليم	M
<b>Education</b>	<b>17.4</b>	<b>24723.9</b>	<b>0.0</b>	<b>0.0</b>	<b>17.1</b>	<b>0.0</b>	<b>78.3</b>	<b>2214.5</b>	<b>####</b>	<b>731</b>	التعليم	<b>80</b>
Primary education	0.0	1979.9	0.0	0.0	17.1	0.0	16.9	26.5	2040.3	377	التعليم الابتدائي	8010
General secondary education	4.7	3611.9	0.0	0.0	0.0	0.0	0.0	0.0	3616.6	22	التعليم الثانوي العام	8021
Technical secondary education	0.0	606.4	0.0	0.0	0.0	0.0	0.0	0.0	606.4	4	التعليم الثانوي الفني والمهني	8022
Higher education	0.0	16561.0	0.0	0.0	0.0	0.0	0.0	2183.3	18744.3	14	التعليم العالي	8030
Adult and other education	12.7	1964.7	0.0	0.0	0.0	0.0	61.4	4.6	2043.4	314	تعليم الكبار وانواع التعليم الاخرى	8090
<b>Health &amp; social work</b>	<b>850.2</b>	<b>46226.6</b>	<b>6.7</b>	<b>0.0</b>	<b>5.6</b>	<b>0.0</b>	<b>13.7</b>	<b>222.1</b>	<b>####</b>	<b>1789</b>	الصحة والعمل الاجتماعي	N
<b>Health &amp; social work</b>	<b>850.2</b>	<b>46226.6</b>	<b>6.7</b>	<b>0.0</b>	<b>5.6</b>	<b>0.0</b>	<b>13.7</b>	<b>222.1</b>	<b>####</b>	<b>1789</b>	الصحة والعمل الاجتماعي	<b>85</b>
Hospital activities	83.0	9471.4	3.1	0.0	0.0	0.0	0.0	0.0	9557.5	38	النشطة للمستشفيات	8511
Medical and dental practice activities	95.8	3072.2	0.0	0.0	0.0	0.0	0.0	0.0	3168.1	1217	النشطة الممارسة الطبية وطب الاسنان	8512
Other human health activities	0.2	2058.9	1.0	0.0	0.0	0.0	0.4	30.2	2090.6	285	الانشطة الاخرى المتصلة بصحة الانسان	8519
Veterinary activities	0.0	6.1	0.0	0.0	0.0	0.0	1.9	0.0	8.0	54	الانشطة البيطرية	8520
Social work with accommodation	8.7	3370.7	2.6	0.0	5.6	0.0	11.5	18.6	3417.7	35	العمل الاجتماعي مع الإقامة	8531
Social work without accommodation	662.6	28247.2	0.0	0.0	0.0	0.0	0.0	173.3	29083.1	160	العمل الاجتماعي بدون إقامة	8532
<b>Other community, social &amp; personal serv.</b>	<b>####</b>	<b>8764.5</b>	<b>0.0</b>	<b>0.1</b>	<b>0.0</b>	<b>1.4</b>	<b>139.2</b>	<b>197.7</b>	<b>####</b>	<b>1992</b>	أنشطته الخدمة الاجتماعيه والشخصيه الاخرى	O
<b>Activities of membership organizations</b>	<b>####</b>	<b>5218.5</b>	<b>0.0</b>	<b>0.1</b>	<b>0.0</b>	<b>1.4</b>	<b>139.2</b>	<b>167.1</b>	<b>6717.0</b>	<b>112</b>	أنشطة المؤسسات ذات العضوية الأخرى	<b>91</b>

**TABEL 1-11 (CONT.): OTHER REVENUES AND TRANSFERS BY ECONOMIC ACTIVITY  
IN REMAINING WEST BANK AND GAZA STRIP - 1996  
(VALUE IN US \$ 1000)**

**جدول 1-11 (تابع): الإيرادات والتحويلات المتنوعة المقبوضة  
حسب النشاط الاقتصادي في باقي الضفة الغربية وقطاع غزة - 1996  
(القيمة بالآلاف دولار أمريكي)**

Economic Activity	Various Transfers تحويلات متنوعة			Property Income إيرادات الملكية				الاعانات الحكومية Gov. Subsidies	المجموع Total	عدد المؤسسات No. of Ent.	النشاط الاقتصادي	دليل النشاط ISIC
	اخرى Other	منح وتبرعات Grants and Donations	تعويضات التأمين ضد الحوادث Casualty Insurance Claims	ايجار اراضي Rent of Land	دخل من ملكية مؤسسات اخرى Income of Owning other Ent.	ارباح اسهم Divid.	فوائد Interests					
Activities of business organizations	137.1	1324.0	0.0	0.1	0.0	1.4	13.4	68.4	1544.3	39	انشطة المؤسسات التجارية , وارباب العمل	9111
Activities of professional organizations	0.0	3.3	0.0	0.0	0.0	0.0	0.0	0.0	3.3	4	انشطة المؤسسات المهنية	9112
Activitie and trade unions	42.1	2356.8	0.0	0.0	0.0	0.0	125.8	9.8	2534.6	29	انشطة نقابات العمال	9120
Activities of religious organizations	0.0	71.7	0.0	0.0	0.0	0.0	0.0	0.0	71.7	14	انشطة الهيئات الدينية	9191
Activities of political organizations	1008.9	229.1	0.0	0.0	0.0	0.0	0.0	4.2	1242.2	12	انشطة المنظمات السياسية	9192
Activities of other membership organization	2.8	1233.5	0.0	0.0	0.0	0.0	0.0	84.7	1320.9	15	انشطة المؤسسات الاخرى	9199
<b>Recreational, culture &amp; sporting act</b>	<b>90.7</b>	<b>2452.4</b>	<b>0.0</b>	<b>0.0</b>	<b>0.0</b>	<b>0.0</b>	<b>0.0</b>	<b>30.6</b>	<b>2573.8</b>	<b>374</b>	<b>الانشطة الترفيهية والثقافية والرياضية</b>	<b>92</b>
Motion picture production and distribution	0.0	0.0	0.0	0.0	0.0	0.0	0.0	0.0	0.0	10	انتاج وتوزيع الافلام السينمائية	+ 9211
Motion picture projection											عرض افلام السينما وافلام الفيديو	9212
Radio and television activities	0.0	0.0	0.0	0.0	0.0	0.0	0.0	0.0	0.0	3	انشطة الاذاعة	9213
Dramatic arts,music and other arts	0.0	69.4	0.0	0.0	0.0	0.0	0.0	18.8	88.2	10	فنون الدراما والموسيقى	9214
Other entertainment activities n.e.c	0.0	90.1	0.0	0.0	0.0	0.0	0.0	0.0	90.1	108	الانشطة الترفيهية الاخرى	9219
News agency activities	89.4	2.3	0.0	0.0	0.0	0.0	0.0	0.0	91.7	47	انشطة وكالات الانباء	9220
Library and archives avctivities	1.3	414.7	0.0	0.0	0.0	0.0	0.0	0.0	416.0	9	انشطة المكتبات والمحفوظات	+ 9231
Museums activities											انشطة المتاحف	9232
Sporting activities	0.0	1871.9	0.0	0.0	0.0	0.0	0.0	11.8	1883.7	148	الانشطة الرياضية	9241
Other recreational activities	0.0	4.1	0.0	0.0	0.0	0.0	0.0	0.0	4.1	40	الانشطة الترفيهية الاخرى	9249
<b>Other service activities</b>	<b>0.0</b>	<b>1093.6</b>	<b>0.0</b>	<b>0.0</b>	<b>0.0</b>	<b>0.0</b>	<b>0.0</b>	<b>0.0</b>	<b>1093.6</b>	<b>1506</b>	<b>الانشطة الخدمية الأخرى</b>	<b>93</b>
Washing and(dry-)cleaning of textile	0.0	0.0	0.0	0.0	0.0	0.0	0.0	0.0	0.0	96	غسل وتنظيف وصياغة المنسوجات	9301
Hairdressing and beauty treatment	0.0	5.6	0.0	0.0	0.0	0.0	0.0	0.0	5.6	1377	تصفيف الشعر ونواع التجميل الاخرى	9302

**TABEL 1-11 (CONT.): OTHER REVENUES AND TRANSFERS BY ECONOMIC ACTIVITY  
IN REMAINING WEST BANK AND GAZA STRIP - 1996  
(VALUE IN US \$ 1000)**

**جدول 11-1 (تابع): الإيرادات والتحويلات المتنوعة المقبوضة  
حسب النشاط الاقتصادي في باقي الضفة الغربية وقطاع غزة - 1996  
(القيمة بالآلاف دولار أمريكي)**

Economic Activity	Various Transfers تحويلات متنوعة			Property Income إيرادات الملكية				الاعانات الحكومية Gov. Subsidies	المجموع Total	عدد المؤسسات No. of Ent.	النشاط الاقتصادي	دليل النشاط ISIC
	اخرى Other	منح وتبرعات Grants and Donations	تعويضات التأمين ضد الحوادث Casualty Insurance Claims	ايجار اراضي Rent of Land	دخل من ملكية مؤسسات اخرى Income of Owning other Ent.	ارباح اسهم Divid.	فوائد Interests					
Funeral and related activities	0.0	1088.0	0.0	0.0	0.0	0.0	0.0	0.0	1088.0	21	انشطة الجنائز وما يتصل بها	9303
Other service activities n.e.c	0.0	0.0	0.0	0.0	0.0	0.0	0.0	0.0	0.0	12	الأنشطة الخدمية الأخرى	9309
<b>Total of profit institutions</b>	<b>277.0</b>	<b>941.9</b>	<b>493.8</b>	<b>0.1</b>	<b>0.0</b>	<b>740.2</b>	<b>512.3</b>	<b>17.1</b>	<b>2982.4</b>	<b>7941</b>	مجموع المؤسسات الهادفة للربح	
<b>Total of non-profit institutions</b>	<b>1962.1</b>	<b>82099.9</b>	<b>3.6</b>	<b>0.0</b>	<b>22.7</b>	<b>0.0</b>	<b>158.4</b>	<b>2617.0</b>	<b>86863.8</b>	<b>671</b>	مجموع المؤسسات غير الهادفة للربح	
<b>Grand Total</b>	<b>2239.1</b>	<b>83041.8</b>	<b>497.4</b>	<b>0.1</b>	<b>22.7</b>	<b>740.2</b>	<b>670.7</b>	<b>2634.1</b>	<b>89846.2</b>	<b>8612</b>	المجموع الكلي	

TABLE 1-12: PRODUCTION INPUT OF GOODS BY ECONOMIC ACTIVITY

IN REMAINING WEST BANK AND GAZA STRIP - 1996

(VALUE IN US \$ 1000)

Economic Activity	اخرى Other	قرطاسية Stationery	عدد وادوات مستهلكة Disposables	قطع الغيار Spare Parts	مواد التعبئة والتغليف Packing & Wrapping Material	الماء Water	الكهرباء Electr- icity	الوقود والمحروقات والزيت Fuel & Oil	الخامات والمواد الاولية Raw Materials	مجموع مستلزمات الانتاج السلعية المستخدمة Total Inputs of Goods	النشاط الاقتصادي	دليل النشاط ISIC
<b>Hotels &amp; restaurants</b>	<b>4337.8</b>	<b>69.9</b>	<b>191.0</b>	<b>73.1</b>	<b>526.6</b>	<b>406.2</b>	<b>1468.6</b>	<b>1868.6</b>	<b>15026.2</b>	<b>23968.1</b>	الفنادق والمطاعم	Hح
<b>Hotels &amp; restaurants</b>	<b>4337.8</b>	<b>69.9</b>	<b>191.0</b>	<b>73.1</b>	<b>526.6</b>	<b>406.2</b>	<b>1468.6</b>	<b>1868.6</b>	<b>15026.2</b>	<b>23968.1</b>	الفنادق والمطاعم	55
Hotels	340.3	18.4	72.4	17.2	15.6	148.3	437.1	337.5	1145.0	2531.8	الفنادق	5510
Restaurants, bars & canteens	3997.5	51.5	118.7	55.8	511.0	257.9	1031.5	1531.0	13881.2	21436.2	المطاعم والحانات والمقاصف	5520
<b>Real estate,renting &amp; business activitie</b>	<b>1369.2</b>	<b>859.1</b>	<b>55.5</b>	<b>2650.4</b>	<b>4489.1</b>	<b>193.4</b>	<b>812.2</b>	<b>1227.1</b>	<b>8118.9</b>	<b>19774.9</b>	الانشطة العقارية والاجاربه	Kك
<b>Real estate activities</b>	<b>23.2</b>	<b>14.4</b>	<b>0.3</b>	<b>5.2</b>	<b>1.8</b>	<b>10.8</b>	<b>127.6</b>	<b>16.9</b>	<b>0.0</b>	<b>200.1</b>	الانشطة العقارية	70
Real estate activities with own porperty	2.5	0.6	0.3	0.0	0.0	1.9	14.0	0.3	0.0	19.4	انشطة عقارية لممتلكات مملوكة	7010
Real estate activities on contract basi	20.8	13.9	0.0	5.2	1.8	8.9	113.6	16.6	0.0	180.7	انشطة عقارية على اساس عقد	7020
<b>Renting of machinery without operator</b>	<b>24.2</b>	<b>46.6</b>	<b>11.6</b>	<b>2247.1</b>	<b>0.0</b>	<b>29.1</b>	<b>80.2</b>	<b>175.4</b>	<b>0.0</b>	<b>2614.3</b>	تأجير الآت بدون عامل وتأجير سلع شخصية	71
Renting of land transport equipment	21.4	33.4	0.1	2247.1	0.0	27.9	66.6	169.2	0.0	2565.8	تأجير معدات النقل البري	7111
Renting of construction machinery	0.4	0.0	0.0	0.0	0.0	0.3	0.6	5.5	0.0	6.7	تأجير الات ومعدات انشاء وهندسة	7122
Renting of personal & household goods	2.4	13.2	11.6	0.0	0.0	1.0	13.0	0.7	0.0	41.8	تأجير السلع الشخصية الاخرى	7130
<b>Computer &amp; related activities</b>	<b>20.6</b>	<b>10.4</b>	<b>2.8</b>	<b>9.1</b>	<b>0.2</b>	<b>2.6</b>	<b>13.0</b>	<b>20.1</b>	<b>4.0</b>	<b>82.7</b>	الحاسب الالكتروني والانشطة ذات الصلة	72
Data processing	11.5	10.3	1.4	8.9	0.2	2.3	10.0	10.8	4.0	59.3	تجهيز البيانات	7230
Maintenaece of office,accounting machine	9.1	0.1	1.4	0.2	0.0	0.3	3.0	9.2	0.0	23.4	صيانة واصلاح الات مكتبية ومحاسبية	7250
<b>Research &amp; development</b>	<b>67.3</b>	<b>25.5</b>	<b>0.1</b>	<b>0.0</b>	<b>0.0</b>	<b>1.8</b>	<b>9.2</b>	<b>31.1</b>	<b>0.4</b>	<b>135.3</b>	البحث والتطوير	73
Research on natural sciences	58.0	22.2	0.0	0.0	0.0	1.4	7.4	30.5	0.0	119.5	البحث والتطوير في العلوم الطبيعية	7310
Research onsocial sciences	9.3	3.3	0.1	0.0	0.0	0.4	1.8	0.5	0.4	15.8	البحث والتطوير في العلوم الاجتماعية	7320
<b>Other business activities</b>	<b>1233.9</b>	<b>762.1</b>	<b>40.8</b>	<b>389.0</b>	<b>4487.1</b>	<b>149.1</b>	<b>582.3</b>	<b>983.7</b>	<b>8114.5</b>	<b>16742.5</b>	الانشطة التجارية الأخرى	74
Legal activities	78.4	82.2	0.5	27.8	1.7	41.5	103.7	4.5	2.3	342.5	الأنشطة القانونية	7411
Accounting and book-keeping activities	85.1	202.0	5.1	19.0	2.7	14.5	72.1	66.9	0.0	467.4	الأنشطة المحاسبية ومسك الدفاتر	7412
Market research &public opinion polling	10.6	12.1	0.0	0.0	0.0	1.0	4.7	3.1	0.0	31.4	بحوث السوق واستطلاعات الراى العام	7413
Business and management activities	13.9	12.2	0.5	2.8	0.2	2.3	11.8	18.6	0.0	62.4	أنشطة خبرة استشارية تجارية وادارية	7414

TABLE 1-12 (CONT.): PRODUCTION INPUT OF GOODS BY  
ECONOMIC ACTIVITY IN REMAINING WEST BANK AND GAZA STRIP - 1996  
(VALUE IN US \$ 1000)

Economic Activity	اخرى Other	قرطاسية Stationery	عدد وادوات مستهلكة Disposables	قطع الغيار Spare Parts	مواد التعبئة والتغليف Packing & Wrapping Material	الماء Water	الكهرباء Electr- icity	الوقود والمحروقات والزيوت Fuel & Oil	الخامات والمواد الاولية Raw Materials	مجموع مستلزمات الانتاج السلعية المستخدمة Total Inputs of Goods	النشاط الاقتصادي	دليل النشاط ISIC
Architectural and engineering activities	133.6	246.9	19.1	40.6	8.8	26.0	85.3	105.1	13.3	678.7	أنشطة معمارية وهندسية وما يتصل بها	7421
Technical testing and analysis	41.6	21.0	0.0	128.6	0.0	8.4	15.6	125.8	0.0	341.1	الاختبار والتحليل التقنيين	7422
Advertising	11.9	19.4	2.2	15.6	0.7	8.5	22.2	20.0	179.9	280.5	الاعلان	7430
Building-cleaning activities	215.7	1.0	2.4	94.2	0.0	0.6	4.0	33.0	3.2	353.9	أنشطة تنظيف المباني	7493
Photographic activities	192.7	25.4	8.6	33.3	28.5	12.6	104.7	24.7	653.2	1083.7	الأنشطة الفوتوغرافية	7494
Packaging activities	355.3	10.2	0.6	22.6	4433.4	15.9	63.2	565.8	7239.9	12707.0	أنشطة التعبئة	7495
Other business activities n.e.c	95.1	129.8	1.8	4.4	11.1	17.8	94.9	16.2	22.7	393.8	الانشطة التجارية الاخرى	7499
<b>Education.</b>	<b>792.4</b>	<b>647.5</b>	<b>224.8</b>	<b>473.3</b>	<b>79.6</b>	<b>247.2</b>	<b>940.7</b>	<b>2063.3</b>	<b>1747.9</b>	<b>7216.8</b>	<b>التعليم</b>	<b>M</b>
<b>Education</b>	<b>792.4</b>	<b>647.5</b>	<b>224.8</b>	<b>473.3</b>	<b>79.6</b>	<b>247.2</b>	<b>940.7</b>	<b>2063.3</b>	<b>1747.9</b>	<b>7216.8</b>	<b>التعليم</b>	<b>80</b>
Primary education	129.3	115.3	70.2	79.4	12.6	58.6	120.3	411.1	57.7	1054.4	التعليم الابتدائي	8010
General secondary education	157.4	110.4	35.1	22.9	1.6	46.8	87.8	88.9	188.6	739.5	التعليم الثانوي العام	8021
Technical secondary education	3.9	3.2	24.7	0.0	0.0	6.0	30.1	9.6	4.0	81.5	التعليم الثانوي الفني والمهني	8022
Higher education	273.0	301.6	83.3	7.6	0.3	100.8	518.4	257.7	438.1	1980.8	التعليم العالي	8030
Adult and other education	228.8	117.0	11.6	363.4	65.1	35.1	184.0	1296.0	1059.5	3360.6	تعليم الكبار وانواع التعليم الاخرى	8090
<b>Health &amp; social work</b>	<b>2881.4</b>	<b>405.8</b>	<b>404.7</b>	<b>507.6</b>	<b>165.5</b>	<b>265.4</b>	<b>892.5</b>	<b>1160.2</b>	<b>4066.8</b>	<b>10750.0</b>	<b>الصحة والعمل الاجتماعي</b>	<b>N</b>
<b>Health &amp; social work</b>	<b>2881.4</b>	<b>405.8</b>	<b>404.7</b>	<b>507.6</b>	<b>165.5</b>	<b>265.4</b>	<b>892.5</b>	<b>1160.2</b>	<b>4066.8</b>	<b>10750.0</b>	<b>الصحة والعمل الاجتماعي</b>	<b>85</b>
Hospital activities	971.4	59.1	61.0	228.9	62.7	91.2	298.5	271.0	2364.5	4408.3	انشطة المستشفيات	8511
Medical and dental practice activities	752.3	103.1	122.9	87.3	21.4	85.8	286.2	276.5	774.8	2510.3	انشطة الممارسة الطبية وطب الاسنان	8512
Other human health activities	512.5	71.5	170.8	15.9	28.9	33.6	150.8	86.8	194.0	1264.8	الانشطة الاخرى المنصلة بصحة الانسان	8519
Veterinary activities	76.4	1.2	17.8	3.0	1.6	2.6	5.1	22.8	22.5	153.0	الانشطة البيطرية	8520
Social work with accommodation	219.3	38.5	10.8	43.8	4.1	23.8	70.9	198.5	335.6	945.2	العمل الاجتماعي مع الإقامة	8531
Social work without accommodation	349.5	132.3	21.4	128.7	46.8	28.5	81.0	304.8	375.4	1468.4	العمل الاجتماعي بدون إقامة	8532
<b>Other community, social &amp; personal serv.</b>	<b>1144.5</b>	<b>219.2</b>	<b>145.6</b>	<b>194.0</b>	<b>134.5</b>	<b>289.9</b>	<b>838.7</b>	<b>531.0</b>	<b>2446.3</b>	<b>5943.7</b>	<b>أنشطه الخدمه الاجتماعيه والشخصيه الاخرى</b>	<b>O</b>

TABLE 1-12 (CONT.): PRODUCTION INPUT OF GOODS BY  
ECONOMIC ACTIVITY IN REMAINING WEST BANK AND GAZA STRIP - 1996  
(VALUE IN US \$ 1000)

Economic Activity	اخرى Other	قرطاسية Stationery	عدد وادوات مستهلكة Disposables	قطع الغيار Spare Parts	مواد التعبئة والتغليف Packing & Wrapping Material	الماء Water	الكهرباء Electr- icity	الوقود والمحروقات والزيت Fuel & Oil	الخامات والمواد الاولية Raw Materials	مجموع مستلزمات الانتاج السلعية المستخدمة Total Inputs of Goods	النشاط الاقتصادي	دليل النشاط ISIC
<b>Activities of membership organizations</b>	<b>425.0</b>	<b>154.1</b>	<b>5.3</b>	<b>50.1</b>	<b>80.0</b>	<b>42.8</b>	<b>172.1</b>	<b>125.6</b>	<b>1908.6</b>	<b>2963.8</b>	أنشطة المؤسسات ذات العضوية الأخرى	<b>91</b>
Activities of business organizations	54.2	29.4	0.6	28.2	77.9	7.9	94.5	61.8	1908.6	2263.1	انشطة المؤسسات التجارية , وارياب العمل	9111
Activities of professional organizations	8.2	1.3	0.0	2.4	0.2	0.3	2.5	0.2	0.0	14.9	انشطة المؤسسات المهنية	9112
Activitie and trade unions	110.6	39.9	4.6	1.4	0.1	6.3	16.1	14.0	0.0	193.1	انشطة نقابات العمال	9120
Activities of religious organizations	5.5	0.0	0.0	1.1	0.0	1.7	7.5	4.4	0.0	20.2	انشطة الهيئات الدينية	9191
Activities of political organizations	132.9	18.8	0.1	2.1	0.2	17.1	19.9	11.3	0.0	202.4	انشطة المنظمات السياسية	9192
Activities of other membership organization	113.7	64.7	0.0	15.0	1.7	9.5	31.6	33.8	0.0	270.0	انشطة المؤسسات الأخرى	9199
<b>Recreational, culture &amp; sporting act</b>	<b>292.5</b>	<b>60.0</b>	<b>30.8</b>	<b>60.8</b>	<b>3.9</b>	<b>78.5</b>	<b>250.3</b>	<b>196.4</b>	<b>198.0</b>	<b>1171.2</b>	الانشطة الترفيهية والثقافية والرياضية	<b>92</b>
Motion picture production and distribution	4.4	1.4	0.8	6.6	0.1	0.6	2.8	0.3	0.0	17.2	انتاج وتوزيع الافلام السينمائية	+ 9211
Motion picture projection											عرض افلام السينما وافلام الفيديو	9212
Radio and television activities	20.6	3.8	0.0	2.5	0.0	0.0	2.3	17.0	0.0	46.2	انشطة الإذاعة	9213
Dramatic arts,music and other arts	17.6	6.3	0.0	0.0	2.3	2.6	10.8	0.5	0.0	40.0	فنون الدراما والموسيقى	9214
Other entertainment activities n.e.c	56.4	4.0	12.0	1.4	0.0	39.0	108.6	24.5	143.2	389.1	الانشطة الترفيهية الأخرى	9219
News agency activities	15.3	17.1	2.6	8.5	0.3	3.3	12.1	39.8	0.8	99.8	انشطة وكالات الانباء	9220
Library and archives avctivities	23.1	4.9	0.0	0.8	0.0	0.9	2.1	0.6	0.0	32.4	انشطة المكتبات والمحفوظات	+ 9231
Museums activities											انشطة المتاحف	9232
Sporting activities	76.7	17.5	7.5	38.9	0.0	16.9	62.6	96.5	0.0	316.6	الانشطة الرياضية	9241
Other recreational activities	78.4	5.0	7.9	2.1	1.3	15.2	49.1	17.1	54.0	230.0	الانشطة الترفيهية الأخرى	9249
<b>Other service activities</b>	<b>427.0</b>	<b>5.1</b>	<b>109.5</b>	<b>83.1</b>	<b>50.6</b>	<b>168.6</b>	<b>416.3</b>	<b>208.9</b>	<b>339.8</b>	<b>1808.8</b>	الانشطة الخدمية الأخرى	<b>93</b>
Washing and(dry-)cleaning of textile	40.3	1.0	14.4	34.8	36.4	58.1	126.3	151.7	96.5	559.5	غسل وتنظيف وصياغة المنسوجات	9301
Hairdressing and beauty treatment	366.5	2.2	91.8	38.3	14.2	102.7	268.9	25.1	243.3	1153.0	تصنيف الشعر وانواع التجميل الأخرى	9302
Funeral and related activities	16.5	0.0	3.3	8.6	0.0	6.9	11.9	31.1	0.0	78.1	انشطة الجناز وما يتصل بها	9303
Other service activities n.e.c	3.6	1.9	0.0	1.4	0.0	0.9	9.2	1.1	0.0	18.2	الأنشطة الخدمية الأخرى	9309

جدول 1-12 (تابع): مستلزمات الانتاج السلعية المستخدمة حسب النشاط الاقتصادي

في باقي الضفة الغربية وقطاع غزة - 1996

(القيمة بالالف دولار امريكي)

TABLE 1-12 (CONT.): PRODUCTION INPUT OF GOODS BY  
ECONOMIC ACTIVITY IN REMAINING WEST BANK AND GAZA STRIP - 1996  
(VALUE IN US \$ 1000)

Economic Activity	اخرى Other	قرطاسية Stationery	عدد وادوات مستهلكة Disposables	قطع الغيار Spare Parts	مواد التعبئة والتغليف Packing & Wrapping Material	الماء Water	الكهرباء Electr- icity	الوقود والمحروقات والزيوت Fuel & Oil	الخامات والمواد الاولية Raw Materials	مجموع مستلزمات الانتاج السلعية المستخدمة Total Inputs of Goods	النشاط الاقتصادي	دليل النشاط ISIC
Total of profit institutions	7712.3	1320.7	771.9	3308.1	5252.6	986.0	3486.8	5152.2	26358.9	54349.4	مجموع المؤسسات الهادفة للربح	
Total of non-profit institutions	2813.1	880.8	249.7	590.3	142.7	416.1	1466.0	1698.0	5047.3	13304.1	مجموع المؤسسات غير الهادفة للربح	
<b>Grand Total</b>	<b>10525.4</b>	<b>2201.5</b>	<b>1021.6</b>	<b>3898.4</b>	<b>5395.3</b>	<b>1402.1</b>	<b>4952.8</b>	<b>6850.2</b>	<b>31406.2</b>	<b>67653.5</b>	<b>المجموع الكلي</b>	

**TABLE 1-13: INDUSTRIAL SERVICES EXPENDITURES BY ECONOMIC ACTIVITY IN REMAINING WEST BANK AND GAZA STRIP - 1996**  
(VALUE IN US \$ 1000)

جدول 1-13: مصاريف الخدمات الصناعية حسب النشاط الاقتصادي في باقي الضفة الغربية وقطاع غزة - 1996  
(القيمة بالالف دولار امريكي)

Economic Activity	صيانة واصلاح للآلات Machines Maintenance	صيانة واصلاح للابنية Building Maintenance	مصروفات تشغيل لدى الغير Operational Services Exp.	المجموع Total	عدد المؤسسات No. of Ent.	النشاط الاقتصادي	دليل النشاط ISIC
<b>Hotels &amp; restaurants</b>	<b>129.3</b>	<b>475.7</b>	<b>120.8</b>	<b>725.9</b>	<b>1918</b>	الفنادق والمطاعم	<b>ح</b>
<b>Hotels &amp; restaurants</b>	<b>129.3</b>	<b>475.7</b>	<b>120.8</b>	<b>725.9</b>	<b>1918</b>	الفنادق والمطاعم	<b>55</b>
Hotels	47.0	215.6	8.0	270.6	42	الفنادق	5510
Restaurants, bars & canteens	82.3	260.2	112.8	455.3	1875	المطاعم والحانات والمقاصف	5520
<b>Real estate,renting &amp; business activitie</b>	<b>683.8</b>	<b>96.2</b>	<b>333.4</b>	<b>1113.5</b>	<b>2183</b>	الانشطة العقارية والايجاره	<b>ك</b>
<b>Real estate activities</b>	<b>23.5</b>	<b>11.5</b>	<b>1.2</b>	<b>36.1</b>	<b>51</b>	الانشطة العقارية	<b>70</b>
Real estate activities with own porperty	1.9	0.0	0.0	1.9	12	انشطة عقارية لممتلكات مملوكة	7010
Real estate activities on contract basi	21.6	11.5	1.2	34.2	39	انشطة عقارية على اساس عقد	7020
<b>Renting of machinery without operator</b>	<b>140.7</b>	<b>0.0</b>	<b>0.0</b>	<b>140.7</b>	<b>255</b>	تأجير الآت بدون عامل وتأجير سلع شخصية	<b>71</b>
Renting of land transport equipment	136.0	0.0	0.0	136.0	22	تأجير معدات النقل البري	7111
Renting of construction machinery	4.7	0.0	0.0	4.7	5	تأجير الات ومعدات انشاء وهندسة	7122
Renting of personal & household goods	0.0	0.0	0.0	0.0	228	تأجير السلع الشخصية الأخرى	7130
<b>Computer &amp; related activities</b>	<b>13.7</b>	<b>1.4</b>	<b>2.3</b>	<b>17.4</b>	<b>25</b>	الحاسب الالكتروني والانشطة ذات الصلة	<b>72</b>
Data processing	11.6	0.0	1.2	12.8	18	تجهيز البيانات	7230
Maintenaece of office,accounting machine	2.1	1.4	1.2	4.6	7	صيانة واصلاح الات مكتبية ومحاسبية	7250
<b>Research &amp; development</b>	<b>4.7</b>	<b>0.0</b>	<b>0.7</b>	<b>5.4</b>	<b>12</b>	البحث والتطوير	<b>73</b>
Research on natural sciences	0.0	0.0	0.0	0.0	8	البحث والتطوير في العلوم الطبيعية	7310
Research onsocial sciences	4.7	0.0	0.7	5.4	4	البحث والتطوير في العلوم الاجتماعية	7320
<b>Other business activities</b>	<b>501.3</b>	<b>83.3</b>	<b>329.2</b>	<b>913.8</b>	<b>1839</b>	الانشطة التجارية الأخرى	<b>74</b>
Legal activities	15.2	14.3	0.0	29.5	475	الأنشطة القانونية	7411
Accounting and book-keeping activities	55.4	2.0	0.0	57.4	140	الأنشطة المحاسبية ومسك الدفاتر	7412
Market research &public opinion polling	3.7	4.0	0.0	7.7	14	بحوث السوق واستطلاعات الراى العام	7413
Business and management activities	4.8	0.0	0.0	4.8	11	أنشطة خبرة استشارية تجارية وادارية	7414
Architectural and engineering activities	69.0	22.1	247.1	338.2	299	انشطة معمارية وهندسية وما يتصل بها	7421
Technical testing and analysis	70.5	24.2	21.8	116.4	13	الاختبار والتحليل التقنيين	7422



TABLE 1-13 (CONT.): INDUSTRIAL SERVICES EXPENDITURES BY ECONOMIC  
ACTIVITY IN REMAINING WEST BANK AND GAZA STRIP - 1996  
(VALUE IN US \$ 1000)

جدول 13-1 (تابع): مصاريف الخدمات الصناعية حسب  
النشاط الاقتصادي في باقي الضفة الغربية وقطاع غزة - 1996  
(القيمة بالالف دولار امريكي)

Economic Activity	صيانة واصلاح للالات Machines Maintenance	صيانة واصلاح للابنية Building Maintenance	مصروفات تشغيل لدى الغير Operational Services Exp.	المجموع Total	عدد المؤسسات No. of Ent.	النشاط الاقتصادي	دليل النشاط ISIC
Advertising	14.5	0.0	11.8	26.3	150	الاعلان	7430
Building-cleaning activities	2.3	4.0	0.0	6.2	6	أنشطة تنظيف المباني	7493
Photographic activities	89.0	6.5	48.7	144.2	301	الأنشطة الفوتوغرافية	7494
Packaging activities	103.3	3.6	0.0	106.9	31	أنشطة التعبئة	7495
Other business activities n.e.c	73.5	2.7	0.0	76.2	399	الانشطة التجارية الاخرى	7499
<b>Education.</b>	<b>558.3</b>	<b>920.5</b>	<b>19.5</b>	<b>1498.3</b>	<b>731</b>	التعليم	M
<b>Education</b>	<b>558.3</b>	<b>920.5</b>	<b>19.5</b>	<b>1498.3</b>	<b>731</b>	التعليم	80
Primary education	75.6	120.1	9.4	205.2	377	التعليم الابتدائي	8010
General secondary education	59.0	89.3	0.0	148.3	22	التعليم الثانوي العام	8021
Technical secondary education	4.9	7.5	0.0	12.4	4	التعليم الثانوي الفني والمهني	8022
Higher education	229.2	642.8	0.0	872.0	14	التعليم العالي	8030
Adult and other education	189.6	60.8	10.1	260.5	314	تعليم الكبار وانواع التعليم الاخرى	8090
<b>Health &amp; social work</b>	<b>548.7</b>	<b>1551.7</b>	<b>163.1</b>	<b>2263.6</b>	<b>1789</b>	الصحة والعمل الاجتماعي	N
<b>Health &amp; social work</b>	<b>548.7</b>	<b>1551.7</b>	<b>163.1</b>	<b>2263.6</b>	<b>1789</b>	الصحة والعمل الاجتماعي	85
Hospital activities	67.2	166.1	3.8	237.0	38	انشطة المستشفيات	8511
Medical and dental practice activities	141.4	205.4	129.6	476.4	1217	انشطة الممارسة الطبية وطب الاسنان	8512
Other human health activities	183.7	30.8	3.4	218.0	285	الانشطة الاخرى المتصلة بصحة الانسان	8519
Veterinary activities	0.7	0.1	0.0	0.8	54	الانشطة البيطرية	8520
Social work with accommodation	24.3	26.8	0.0	51.1	35	العمل الاجتماعي مع الاقامة	8531
Social work without accommodation	131.5	1122.5	26.3	1280.2	160	العمل الاجتماعي بدون اقامة	8532
<b>Other community, social &amp; personal serv.</b>	<b>247.2</b>	<b>404.1</b>	<b>36.3</b>	<b>687.6</b>	<b>1992</b>	أنشطته الخدمه الاجتماعيه والشخصيه الاخرى	O
<b>Activities of membership organizations</b>	<b>66.9</b>	<b>73.6</b>	<b>2.5</b>	<b>143.0</b>	<b>112</b>	أنشطة المؤسسات ذات العضوية الأخرى	91
Activities of business organizations	50.0	12.1	0.9	63.0	39	انشطة المؤسسات التجارية , وارباب العمل	9111
Activities of professional organizations	1.6	0.0	0.0	1.6	4	انشطة المؤسسات المهنية	9112
Activitie and trade unions	8.0	25.5	0.0	33.5	29	انشطة نقابات العمال	9120

TABLE 1-13 (CONT.): INDUSTRIAL SERVICES EXPENDITURES BY ECONOMIC  
ACTIVITY IN REMAINING WEST BANK AND GAZA STRIP - 1996  
(VALUE IN US \$ 1000)

جدول 13-1 (تابع): مصاريف الخدمات الصناعية حسب  
النشاط الاقتصادي في باقي الضفة الغربية وقطاع غزة - 1996  
(القيمة بالالف دولار امريكي)

Economic Activity	صيانة واصلاح للالات Machines Maintenance	صيانة واصلاح للابنية Building Maintenance	مصروفات تشغيل لدى الغير Operational Services Exp.	المجموع Total	عدد المؤسسات No. of Ent.	النشاط الاقتصادي	دليل النشاط ISIC
Activities of religious organizations	0.6	16.1	0.0	16.8	14	النشطة الدينية	9191
Activities of political organizations	0.9	1.7	0.0	2.7	12	النشطة للمنظمات السياسية	9192
Activities of other membership organization	5.8	18.1	1.6	25.5	15	النشطة للمؤسسات الاخرى	9199
<b>Recreational, culture &amp; sporting act</b>	<b>99.4</b>	<b>247.3</b>	<b>33.8</b>	<b>380.5</b>	<b>374</b>	<b>الانشطة الترفيهية والثقافية والرياضية</b>	<b>92</b>
Motion picture production and distribution	3.6	3.3	0.7	7.6	10	+ انتاج وتوزيع الافلام السينمائية	9211
Motion picture projection						عرض افلام السينما وافلام الفيديو	9212
Radio and television activities	9.4	0.0	0.0	9.4	3	النشطة الاذاعة	9213
Dramatic arts,music and other arts	3.7	3.9	0.0	7.6	10	فنون الدراما والموسيقى	9214
Other entertainment activities n.e.c	38.5	45.8	0.0	84.3	108	الانشطة الترفيهية الاخرى	9219
News agency activities	6.0	5.0	30.4	41.4	47	النشطة وكالات الانباء	9220
Library and archives avctivities	9.0	2.0	0.0	11.1	9	+ انشطة المكتبات والمحفوظات	9231
Museums activities						انشطة المتاحف	9232
Sporting activities	0.9	1.0	2.7	4.6	148	الانشطة الرياضية	9241
Other recreational activities	28.2	186.2	0.0	214.5	40	الانشطة الترفيهية الاخرى	9249
<b>Other service activities</b>	<b>81.0</b>	<b>83.2</b>	<b>0.0</b>	<b>164.1</b>	<b>1506</b>	<b>الانشطة الخدمية الاخرى</b>	<b>93</b>
Washing and(dry-)cleaning of textile	27.1	0.0	0.0	27.1	96	غسل وتنظيف وصياغة المنسوجات	9301
Hairdressing and beauty treatment	44.0	83.2	0.0	127.2	1377	تصفيف الشعر وانواع التجميل الاخرى	9302
Funeral and related activities	9.9	0.0	0.0	9.9	21	النشطة الجنائز وما يتصل بها	9303
Other service activities n.e.c	0.0	0.0	0.0	0.0	12	الانشطة الخدمية الاخرى	9309
<b>Total of profit institutions</b>	<b>1525.8</b>	<b>1148.8</b>	<b>524.8</b>	<b>3199.4</b>	<b>7941</b>	<b>مجموع المؤسسات الهادفة للربح</b>	
<b>Total of non-profit institutions</b>	<b>641.6</b>	<b>2299.5</b>	<b>148.4</b>	<b>3089.4</b>	<b>671</b>	<b>مجموع المؤسسات غير الهادفة للربح</b>	
<b>Grand Total</b>	<b>2167.4</b>	<b>3448.3</b>	<b>673.2</b>	<b>6288.8</b>	<b>8612</b>	<b>المجموع الكلي</b>	

**TABLE 1-14A: NON-INDUSTRIAL SERVICES EXPENDITURES BY ECONOMIC ACTIVITY IN REMAINING WEST BANK AND GAZA STRIP - 1996**  
(VALUE IN US \$ 1000)

جدول 1-14أ: مصاريف الخدمات غير الصناعية حسب النشاط الاقتصادي في باقي الضفة الغربية وقطاع غزة - 1996  
(القيمة بالآلاف دولار امريكي)

Economic Activity	دعاية واعلان Adver.	ضيافة Hospitality	نقل ركاب Passnger Transport	نقل بضائع Goods Shipping	تدقيق حسابات Auditing	مصاريف قانونية ورسوم قضائية Legal Charges and Court Fees	رسوم اتحادات ونقابات Union Fees	برق و بريد و هاتف و فاكس Telecomm-unication	استنجاز ابنية Rent of Build.	استنجاز آلات ومعدات Rent of Mach. & Equip.	المجموع Total	النشاط الاقتصادي	دليل النشاط ISIC
<b>Hotels &amp; restaurants</b>	<b>149.0</b>	<b>251.9</b>	<b>29.6</b>	<b>22.9</b>	<b>135.4</b>	<b>7.1</b>	<b>12.2</b>	<b>637.5</b>	<b>2024.3</b>	<b>1.6</b>	<b>3271.4</b>	الفنادق والمطاعم	Hح
<b>Hotels &amp; restaurants</b>	<b>149.0</b>	<b>251.9</b>	<b>29.6</b>	<b>22.9</b>	<b>135.4</b>	<b>7.1</b>	<b>12.2</b>	<b>637.5</b>	<b>2024.3</b>	<b>1.6</b>	<b>3271.4</b>	الفنادق والمطاعم	55
Hotels	62.9	82.5	15.9	3.1	43.2	2.9	11.6	358.8	54.0	0.0	635.0	الفنادق	5510
Restaurants, bars & canteens	86.1	169.4	13.6	19.9	92.2	4.1	0.6	278.7	1970.3	1.6	2636.4	المطاعم والحانات والمقاصف	5520
<b>Real estate,renting &amp; business activitie</b>	<b>314.3</b>	<b>334.0</b>	<b>201.7</b>	<b>255.8</b>	<b>239.0</b>	<b>134.7</b>	<b>120.6</b>	<b>3611.7</b>	<b>3142.1</b>	<b>131.1</b>	<b>8484.8</b>	الانشطة العقارية والاجاربه	Kك
<b>Real estate activities</b>	<b>29.9</b>	<b>11.9</b>	<b>3.2</b>	<b>0.0</b>	<b>16.2</b>	<b>14.6</b>	<b>0.0</b>	<b>78.4</b>	<b>67.2</b>	<b>0.0</b>	<b>221.4</b>	الانشطة العقارية	70
Real estate activities with own porperty	6.3	0.8	0.0	0.0	0.0	0.0	0.0	10.7	7.4	0.0	25.2	انشطة عقارية لممتلكات مملوكة	7010
Real estate activities on contract basi	23.6	11.1	3.2	0.0	16.2	14.6	0.0	67.7	59.8	0.0	196.2	انشطة عقارية على اساس عقد	7020
<b>Renting of machinery without operator</b>	<b>98.4</b>	<b>25.2</b>	<b>34.8</b>	<b>1.1</b>	<b>45.1</b>	<b>8.1</b>	<b>1.0</b>	<b>63.0</b>	<b>196.7</b>	<b>32.0</b>	<b>505.5</b>	تأجير الات بدون عامل وتأجير سلع شخصية	71
Renting of land transport equipment	98.4	23.6	34.8	0.3	43.8	8.1	1.0	55.7	148.4	30.7	444.8	تأجير معدات النقل البري	7111
Renting of construction machinery	0.0	0.0	0.0	0.0	0.0	0.0	0.0	0.3	0.5	1.4	2.2	تأجير الات ومعدات انشاء وهندسة	7122
Renting of personal & household goods	0.0	1.7	0.0	0.7	1.3	0.0	0.0	7.0	47.8	0.0	58.5	تأجير السلع الشخصية الأخرى	7130
<b>Computer &amp; related activities</b>	<b>10.9</b>	<b>6.2</b>	<b>23.6</b>	<b>12.9</b>	<b>9.5</b>	<b>4.0</b>	<b>0.5</b>	<b>43.3</b>	<b>84.9</b>	<b>0.2</b>	<b>195.9</b>	الحاسب الالكتروني والانشطة ذات الصلة	72
Data processing	9.8	5.9	23.5	6.9	9.2	1.0	0.5	38.9	71.7	0.2	167.6	تجهيز البيانات	7230
Maintenaece of office,accounting machine	1.1	0.3	0.1	6.0	0.3	3.0	0.0	4.4	13.1	0.0	28.3	صيانة واصلاح الات مكتبية ومحاسبية	7250
<b>Research &amp; development</b>	<b>0.6</b>	<b>6.4</b>	<b>5.9</b>	<b>0.0</b>	<b>14.9</b>	<b>0.0</b>	<b>0.0</b>	<b>23.7</b>	<b>506.1</b>	<b>1.6</b>	<b>559.4</b>	البحث والتطوير	73
Research on natural sciences	0.0	5.3	3.6	0.0	14.9	0.0	0.0	21.7	496.6	0.0	542.1	البحث والتطوير في العلوم الطبيعية	7310
Research onsocial sciences	0.6	1.1	2.3	0.0	0.0	0.0	0.0	2.0	9.6	1.6	17.2	البحث والتطوير في العلوم الاجتماعية	7320
<b>Other business activities</b>	<b>174.5</b>	<b>284.2</b>	<b>134.1</b>	<b>241.8</b>	<b>153.2</b>	<b>108.0</b>	<b>119.2</b>	<b>3403.3</b>	<b>2287.2</b>	<b>97.2</b>	<b>7002.7</b>	الانشطة التجارية الأخرى	74
Legal activities	7.9	71.1	23.7	0.0	10.3	74.0	44.4	510.8	419.0	2.7	1163.9	الانشطة القانونية	7411
Accounting and book-keeping activities	3.3	40.9	37.5	0.0	0.0	6.8	15.3	412.0	301.5	0.0	817.4	الانشطة المحاسبية ومسك الدفاتر	7412
Market research &public opinion polling	1.9	4.8	0.0	0.0	13.1	0.0	0.9	15.7	49.3	0.0	85.5	بحوث السوق واستطلاعات الراى العام	7413
Business and management activities	8.0	5.4	0.0	1.1	7.8	1.0	0.2	22.0	40.6	0.0	86.1	أنشطة خبرة استشارية تجارية وادارية	7414
Architectural and engineering activities	9.4	80.6	11.2	7.9	35.5	10.8	52.4	338.2	565.8	24.6	1136.4	انشطة معمارية وهندسية وما يتصل بها	7421

TABLE 1-14A (CONT.): NON-INDUSTRIAL SERVICES EXPENDITURES  
BY ECONOMIC ACTIVITY IN REMAINING WEST BANK AND GAZA STRIP - 1996  
(VALUE IN US \$ 1000)

في باقي الضفة الغربية وقطاع غزة - 1996  
(القيمة بالآلاف دولار امريكي)

Economic Activity	دعاية واعلان Adver.	ضيافة Hospit- ality	نقل ركاب Passnger Transport	نقل بضائع Goods Shipping	تدقيق حسابات Auditing	مصاريف قانونية ورسوم قضائية Legal Charges and Court Fees	رسوم اتحادات ونقابات Union Fees	برق وبريد و هاتف وفاكس Telecomm- unication	استئجار ابنية Rent of Build.	استئجار آلات ومعدات Rent of Mach. & Equip.	المجموع Total	النشاط الاقتصادي	دليل النشاط ISIC
Technical testing and analysis	35.3	19.1	19.9	78.5	14.5	11.8	3.8	105.3	183.8	51.0	522.9	الاختبار والتحليل التقنيين	7422
Advertising	80.2	21.7	28.3	0.0	3.8	0.0	0.0	60.3	134.4	0.0	328.6	الاعلان	7430
Building-cleaning activities	2.4	2.5	0.0	0.0	2.5	0.0	0.0	13.4	11.1	0.0	32.0	أنشطة تنظيف المباني	7493
Photographic activities	9.4	6.1	13.6	8.0	34.1	0.0	1.2	103.8	231.2	18.9	426.2	الأنشطة الفوتوغرافية	7494
Packaging activities	0.1	5.8	0.0	146.3	10.9	0.0	0.0	64.7	50.9	0.0	278.8	أنشطة التعبئة	7495
Other business activities n.e.c	16.5	26.2	0.0	0.0	20.9	3.6	0.9	1757.1	299.5	0.0	2124.8	الانشطة التجارية الأخرى	7499
<b>Education.</b>	<b>127.8</b>	<b>226.3</b>	<b>254.2</b>	<b>18.5</b>	<b>175.2</b>	<b>74.4</b>	<b>85.7</b>	<b>677.0</b>	<b>1132.1</b>	<b>61.3</b>	<b>2832.6</b>	التعليم	M
<b>Education</b>	<b>127.8</b>	<b>226.3</b>	<b>254.2</b>	<b>18.5</b>	<b>175.2</b>	<b>74.4</b>	<b>85.7</b>	<b>677.0</b>	<b>1132.1</b>	<b>61.3</b>	<b>2832.6</b>	التعليم	80
Primary education	10.2	43.0	124.0	1.2	25.7	8.2	3.0	53.8	272.0	39.5	580.6	التعليم الابتدائي	8010
General secondary education	10.8	14.7	81.7	0.0	22.9	7.8	0.0	93.0	110.6	0.0	341.5	التعليم الثانوي العام	8021
Technical secondary education	3.1	2.1	0.0	0.0	1.2	0.0	0.0	7.7	3.0	0.0	17.1	التعليم الثانوي الفني والمهني	8022
Higher education	68.7	94.5	29.6	12.9	47.2	45.9	62.3	275.0	311.8	7.5	955.4	التعليم العالي	8030
Adult and other education	35.0	72.0	18.9	4.4	78.2	12.5	20.3	247.6	434.8	14.3	937.9	تعليم الكبار وانواع التعليم الأخرى	8090
<b>Health &amp; social work</b>	<b>110.2</b>	<b>231.8</b>	<b>197.7</b>	<b>47.8</b>	<b>283.2</b>	<b>23.1</b>	<b>155.1</b>	<b>1119.8</b>	<b>1988.1</b>	<b>5.3</b>	<b>4162.1</b>	الصحة والعمل الاجتماعي	N
<b>Health &amp; social work</b>	<b>110.2</b>	<b>231.8</b>	<b>197.7</b>	<b>47.8</b>	<b>283.2</b>	<b>23.1</b>	<b>155.1</b>	<b>1119.8</b>	<b>1988.1</b>	<b>5.3</b>	<b>4162.1</b>	الصحة والعمل الاجتماعي	85
Hospital activities	12.3	30.0	125.9	43.2	58.5	7.4	3.3	230.7	41.8	0.0	553.0	انشطة المستشفيات	8511
Medical and dental practice activities	10.8	126.2	5.2	0.0	51.6	0.5	135.6	386.1	993.9	0.1	1710.0	انشطة الممارسة الطبية وطب الاسنان	8512
Other human health activities	44.7	26.3	7.1	2.5	81.1	9.9	8.0	133.7	537.5	0.0	850.7	الانشطة الأخرى المتصلة بصحة الانسان	8519
Veterinary activities	0.3	3.9	0.0	0.2	2.8	0.0	1.6	9.6	27.3	0.0	45.7	الانشطة البيطرية	8520
Social work with accommodation	4.9	6.8	52.6	0.6	19.0	0.4	4.7	60.9	133.8	0.2	283.8	العمل الاجتماعي مع الإقامة	8531
Social work without accommodation	37.3	38.5	6.9	1.2	70.2	5.0	1.8	299.0	253.9	5.0	718.8	العمل الاجتماعي بدون إقامة	8532
<b>Other community, social &amp; personal serv.</b>	<b>141.3</b>	<b>415.7</b>	<b>167.1</b>	<b>66.0</b>	<b>109.1</b>	<b>174.2</b>	<b>65.4</b>	<b>650.8</b>	<b>1606.5</b>	<b>46.3</b>	<b>3442.7</b>	أنشطة الخدمة الاجتماعية والشخصية الأخرى	O
<b>Activities of membership organizations</b>	<b>88.8</b>	<b>112.0</b>	<b>106.8</b>	<b>48.6</b>	<b>50.7</b>	<b>168.8</b>	<b>25.6</b>	<b>269.0</b>	<b>405.4</b>	<b>15.1</b>	<b>1290.8</b>	أنشطة المؤسسات ذات العضوية الأخرى	91
Activities of business organizations	18.1	46.6	31.7	48.6	18.7	5.5	9.3	77.7	52.9	13.5	322.6	انشطة المؤسسات التجارية , وارباب العمل	9111
Activities of professional organizations	19.6	2.2	0.8	0.0	0.0	0.0	0.0	2.4	3.5	0.8	29.3	انشطة المؤسسات المهنية	9112

**TABLE 1-14A (CONT.): NON-INDUSTRIAL SERVICES EXPENDITURES  
BY ECONOMIC ACTIVITY IN REMAINING WEST BANK AND GAZA STRIP - 1996  
(VALUE IN US \$ 1000)**

**جدول 1-14أ (تابع): مصاريف الخدمات غير الصناعية حسب النشاط الاقتصادي  
في باقي الضفة الغربية وقطاع غزة - 1996  
(القيمة بالآلاف دولار امريكي)**

Economic Activity	دعاية واعلان Adver.	ضيافة Hospit- ality	نقل ركاب Passnger Transport	نقل بضائع Goods Shipping	تدقيق حسابات Auditing	مصاريف قانونية ورسوم قضائية Legal Charges and Court Fees	رسوم اتحادات ونقابات Union Fees	برق و بريد و هاتف وفاكس Telecomm- unication	استئجار ابنية Rent of Build.	استئجار آلات ومعدات Rent of Mach. & Equip.	المجموع Total	النشاط الاقتصادي	دليل النشاط ISIC
Activitie and trade unions	25.3	39.2	24.4	0.0	27.6	162.8	2.1	89.5	137.8	0.0	508.7	انشطة نقابات العمال	9120
Activities of religious organizations	0.0	0.5	0.2	0.0	0.0	0.0	0.0	2.6	0.0	0.0	3.3	انشطة الهيئات الدينية	9191
Activities of political organizations	9.2	13.5	0.2	0.0	0.3	0.5	4.3	60.3	118.0	0.0	206.2	انشطة المنظمات السياسية	9192
Activities of other membership organization	16.5	10.0	49.4	0.0	4.1	0.0	9.9	36.6	93.3	0.8	220.6	انشطة المؤسسات الاخرى	9199
<b>Recreational, culture &amp; sporting act</b>	<b>47.5</b>	<b>184.4</b>	<b>58.3</b>	<b>2.1</b>	<b>35.9</b>	<b>5.4</b>	<b>34.3</b>	<b>242.1</b>	<b>541.0</b>	<b>31.2</b>	<b>1182.3</b>	<b>الانشطة الترفيهية والثقافية والرياضية</b>	<b>92</b>
Motion picture production and distribution	1.2	1.5	0.9	0.5	2.4	1.7	0.1	9.0	14.2	5.5	37.1	انتاج وتوزيع الافلام السينمائية	+ 9211
Motion picture projection												عرض افلام السينما وافلام الفيديو	9212
Radio and television activities	0.0	2.3	0.0	0.0	0.6	0.0	0.0	6.8	4.2	0.9	14.8	انشطة الاذاعة	9213
Dramatic arts,music and other arts	6.5	1.7	4.1	0.7	4.4	0.0	0.2	8.8	21.0	23.7	71.0	فنون الدراما والموسيقى	9214
Other entertainment activities n.e.c	2.3	17.0	0.0	0.0	10.1	1.2	0.1	8.6	141.7	0.0	181.1	الانشطة الترفيهية الاخرى	9219
News agency activities	7.6	6.2	3.9	0.0	3.3	2.5	8.3	144.0	97.1	0.6	273.5	انشطة وكالات الانباء	9220
Library and archives avctivities	0.0	1.8	1.1	0.0	3.0	0.0	0.0	15.2	18.0	0.0	39.1	انشطة المكتبات والمحفوظات	+ 9231
Museums activities												انشطة المتاحف	9232
Sporting activities	17.4	148.0	42.4	0.0	6.7	0.0	16.6	30.2	209.1	0.0	470.4	الانشطة الرياضية	9241
Other recreational activities	12.5	5.9	5.9	0.9	5.4	0.0	9.0	19.6	35.6	0.5	95.3	الانشطة الترفيهية الاخرى	9249
<b>Other service activities</b>	<b>5.1</b>	<b>119.3</b>	<b>2.1</b>	<b>15.3</b>	<b>22.5</b>	<b>0.0</b>	<b>5.5</b>	<b>139.7</b>	<b>660.1</b>	<b>0.0</b>	<b>969.6</b>	<b>الانشطة الخدمية الأخرى</b>	<b>93</b>
Washing and(dry-)cleaning of textile	0.5	5.7	2.1	14.7	7.8	0.0	0.1	12.6	70.9	0.0	114.3	غسل وتنظيف وصباغة المنسوجات	9301
Hairdressing and beauty treatment	4.6	113.6	0.0	0.6	14.7	0.0	5.4	114.6	589.2	0.0	842.8	تصفيف الشعر وانواع التجميل الاخرى	9302
Funeral and related activities	0.0	0.0	0.0	0.0	0.0	0.0	0.0	7.9	0.0	0.0	7.9	انشطة الجنائز وما يتصل بها	9303
Other service activities n.e.c	0.0	0.0	0.0	0.0	0.0	0.0	0.0	4.6	0.0	0.0	4.6	الأنشطة الخدمية الأخرى	9309
<b>Total of profit institutions</b>	<b>641.0</b>	<b>971.9</b>	<b>454.5</b>	<b>347.7</b>	<b>600.1</b>	<b>181.9</b>	<b>327.5</b>	<b>5302.8</b>	<b>7752.0</b>	<b>186.7</b>	<b>16766.1</b>	<b>مجموع المؤسسات الهادفة للربح</b>	
<b>Total of non-profit institutions</b>	<b>201.5</b>	<b>487.7</b>	<b>395.7</b>	<b>63.4</b>	<b>341.8</b>	<b>231.5</b>	<b>111.5</b>	<b>1394.1</b>	<b>2141.2</b>	<b>58.9</b>	<b>5427.4</b>	<b>مجموع المؤسسات غير الهادفة للربح</b>	
<b>Grand Total</b>	<b>842.5</b>	<b>1459.6</b>	<b>850.2</b>	<b>411.1</b>	<b>941.9</b>	<b>413.4</b>	<b>439.0</b>	<b>6696.9</b>	<b>9893.2</b>	<b>245.6</b>	<b>22193.5</b>	<b>المجموع الكلي</b>	

TABLE 1-14B: NON-INDUSTRIAL SERVICES EXPENDITURES BY ECONOMIC  
ACTIVITY IN REMAINING WEST BANK AND GAZA STRIP - 1996  
(VALUE IN US \$ 1000)

Economic Activity	اخرى Other	خدمات تنظيف Cleaning Exp.	خدمات تدريب للعاملين Employees Training Exp.	خسائر بيع مستلزمات Inputs Reseals Losses	نفقات طبية لاصابات العمل Work Accidents Medical Exp.	خدمات تخزين Storage Services Exp.	خدمات كمبيوتر Computer Services	عمولات بنكية Bank Comm- issions	المجموع Total	النشاط الاقتصادي	دليل النشاط ISIC
<b>Hotels &amp; restaurants</b>	<b>134.9</b>	<b>18.9</b>	<b>8.1</b>	<b>0.9</b>	<b>8.9</b>	<b>0.7</b>	<b>9.3</b>	<b>48.5</b>	<b>230.2</b>	الفنادق والمطاعم	ح
<b>Hotels &amp; restaurants</b>	<b>134.9</b>	<b>18.9</b>	<b>8.1</b>	<b>0.9</b>	<b>8.9</b>	<b>0.7</b>	<b>9.3</b>	<b>48.5</b>	<b>230.2</b>	الفنادق والمطاعم	55
Hotels	109.1	10.2	2.0	0.0	1.7	0.0	7.4	42.7	173.0	الفنادق	5510
Restaurants, bars & canteens	25.9	8.8	6.1	0.9	7.2	0.7	1.9	5.8	57.2	المطاعم والحانات والمقاصف	5520
<b>Real estate,renting &amp; business activitie</b>	<b>1298.5</b>	<b>87.7</b>	<b>14.6</b>	<b>4.4</b>	<b>40.4</b>	<b>2.9</b>	<b>510.4</b>	<b>60.7</b>	<b>2019.5</b>	الانشطة العقارية والايجارية	ك
<b>Real estate activities</b>	<b>34.8</b>	<b>15.6</b>	<b>0.0</b>	<b>0.0</b>	<b>0.2</b>	<b>0.0</b>	<b>0.0</b>	<b>0.3</b>	<b>51.0</b>	الانشطة العقارية	70
Real estate activities with own porperty	18.9	0.4	0.0	0.0	0.0	0.0	0.0	0.0	19.2	انشطة عقارية لممتلكات مملوكة	7010
Real estate activities on contract basi	16.0	15.2	0.0	0.0	0.2	0.0	0.0	0.3	31.7	انشطة عقارية على اساس عقد	7020
<b>Renting of machinery without operator</b>	<b>23.2</b>	<b>0.0</b>	<b>0.0</b>	<b>0.0</b>	<b>0.0</b>	<b>0.0</b>	<b>5.4</b>	<b>2.6</b>	<b>31.2</b>	تأجير الآت بدون عامل وتأجير سلع شخصية	71
Renting of land transport equipment	23.1	0.0	0.0	0.0	0.0	0.0	5.4	2.6	31.1	تأجير معدات النقل البري	7111
Renting of construction machinery	0.0	0.0	0.0	0.0	0.0	0.0	0.0	0.0	0.0	تأجير الات ومعدات انشاء وهندسة	7122
Renting of personal & household goods	0.1	0.0	0.0	0.0	0.0	0.0	0.0	0.0	0.1	تأجير السلع الشخصية الأخرى	7130
<b>Computer &amp; related activities</b>	<b>13.2</b>	<b>1.9</b>	<b>1.3</b>	<b>4.4</b>	<b>0.5</b>	<b>0.5</b>	<b>4.3</b>	<b>3.9</b>	<b>29.8</b>	الحاسب الالكتروني والانشطة ذات الصلة	72
Data processing	12.0	1.9	0.7	4.4	0.0	0.5	4.3	3.8	27.5	تجهيز البيانات	7230
Maintenaece of office,accounting machine	1.2	0.0	0.6	0.0	0.5	0.0	0.0	0.1	2.3	صيانة واصلاح الات مكتبية ومحاسبية	7250
<b>Research &amp; development</b>	<b>15.0</b>	<b>0.4</b>	<b>0.0</b>	<b>0.0</b>	<b>0.0</b>	<b>0.0</b>	<b>0.0</b>	<b>1.2</b>	<b>16.6</b>	البحث والتطوير	73
Research on natural sciences	14.5	0.0	0.0	0.0	0.0	0.0	0.0	1.2	15.7	البحث والتطوير في العلوم الطبيعية	7310
Research onsocial sciences	0.5	0.4	0.0	0.0	0.0	0.0	0.0	0.0	0.9	البحث والتطوير في العلوم الاجتماعية	7320
<b>Other business activities</b>	<b>1212.2</b>	<b>69.9</b>	<b>13.4</b>	<b>0.0</b>	<b>39.7</b>	<b>2.4</b>	<b>500.6</b>	<b>52.7</b>	<b>1890.9</b>	الانشطة التجارية الأخرى	74
Legal activities	43.8	5.9	1.5	0.0	0.0	0.0	13.7	7.5	72.3	الأنشطة القانونية	7411
Accounting and book-keeping activities	48.3	9.8	0.0	0.0	29.3	0.0	12.6	4.8	104.8	الأنشطة المحاسبية ومسك الدفاتر	7412
Market research &public opinion polling	0.0	23.1	0.1	0.0	0.0	0.0	1.8	0.4	25.4	بحوث السوق واستطلاعات الراى العام	7413
Business and management activities	20.6	0.3	0.3	0.0	0.0	0.0	100.4	0.2	121.7	أنشطة خبرة استشارية تجارية وادارية	7414
Architectural and engineering activities	115.1	21.0	1.0	0.0	3.9	0.0	26.9	8.4	176.3	انشطة معمارية وهندسية وما يتصل بها	7421

جدول 1-14ب (تابع): مصاريف الخدمات غير الصناعية حسب  
النشاط الاقتصادي في باقي الضفة الغربية وقطاع غزة - 1996  
(القيمة بالالف دولار امريكي)

TABLE 1-14B (CONT.): NON-INDUSTRIAL SERVICES EXPENDITURES BY  
ECONOMIC ACTIVITY IN REMAINING WEST BANK AND GAZA STRIP - 1996  
(VALUE IN US \$ 1000)

Economic Activity	اخرى Other	خدمات تنظيف Cleaning Exp.	خدمات تدريب للعاملين Employees Training Exp.	خسائر بيع مستلزمات Inputs Reseals Losses	نفقات طبية لاصابات العمل Work Accidents Medical Exp.	خدمات تخزين Storage Services Exp.	خدمات كمبيوتر Computer Services	عمولات بنكية Bank Comm- issions	المجموع Total	النشاط الاقتصادي	دليل النشاط ISIC
Technical testing and analysis	841.1	7.4	9.4	0.0	2.0	0.0	111.4	15.9	987.1	الاختبار والتحليل التقنيين	7422
Advertising	13.1	0.0	0.5	0.0	0.0	0.0	0.0	0.0	13.7	الاعلان	7430
Building-cleaning activities	1.4	0.0	0.0	0.0	0.0	0.0	0.0	0.8	2.1	أنشطة تنظيف المباني	7493
Photographic activities	7.4	2.2	0.4	0.0	0.0	2.4	0.0	1.3	13.7	الأنشطة الفوتوغرافية	7494
Packaging activities	0.8	0.1	0.0	0.0	0.0	0.0	1.5	12.1	14.5	أنشطة التعبئة	7495
Other business activities n.e.c	120.7	0.0	0.0	0.0	4.5	0.0	232.4	1.5	359.1	الانشطة التجارية الاخرى	7499
<b>Education.</b>	<b>871.3</b>	<b>151.7</b>	<b>62.3</b>	<b>0.0</b>	<b>33.3</b>	<b>9.8</b>	<b>39.7</b>	<b>25.4</b>	<b>1193.5</b>	<b>التعليم</b>	<b>M</b>
<b>Education</b>	<b>871.3</b>	<b>151.7</b>	<b>62.3</b>	<b>0.0</b>	<b>33.3</b>	<b>9.8</b>	<b>39.7</b>	<b>25.4</b>	<b>1193.5</b>	<b>التعليم</b>	<b>80</b>
Primary education	64.8	4.0	3.0	0.0	7.9	0.0	5.3	0.8	85.7	التعليم الابتدائي	8010
General secondary education	13.7	19.8	5.9	0.0	11.6	0.0	19.0	9.3	79.2	التعليم الثانوي العام	8021
Technical secondary education	0.0	0.6	0.0	0.0	1.6	0.0	0.0	3.9	6.1	التعليم الثانوي الفني والمهني	8022
Higher education	758.3	108.6	25.2	0.0	10.2	0.0	13.1	8.8	924.2	التعليم العالي	8030
Adult and other education	34.5	18.7	28.2	0.0	1.9	9.8	2.3	2.7	98.2	تعليم الكبار وانواع التعليم الاخرى	8090
<b>Health &amp; social work</b>	<b>409.9</b>	<b>61.1</b>	<b>93.9</b>	<b>0.0</b>	<b>45.4</b>	<b>2.3</b>	<b>24.9</b>	<b>31.4</b>	<b>669.0</b>	<b>الصحة والعمل الاجتماعي</b>	<b>N</b>
<b>Health &amp; social work</b>	<b>409.9</b>	<b>61.1</b>	<b>93.9</b>	<b>0.0</b>	<b>45.4</b>	<b>2.3</b>	<b>24.9</b>	<b>31.4</b>	<b>669.0</b>	<b>الصحة والعمل الاجتماعي</b>	<b>85</b>
Hospital activities	72.5	4.8	4.3	0.0	1.0	0.0	7.0	1.5	91.1	انشطة المستشفيات	8511
Medical and dental practice activities	23.8	33.8	4.8	0.0	0.0	0.0	0.7	0.4	63.6	انشطة الممارسة الطبية وطب الاسنان	8512
Other human health activities	23.1	4.7	25.3	0.0	0.0	2.3	9.2	17.7	82.3	الانشطة الاخرى المتصلة بصحة الانسان	8519
Veterinary activities	0.4	0.2	0.3	0.0	0.0	0.0	0.7	0.1	1.7	الانشطة البيطرية	8520
Social work with accommodation	73.3	8.8	21.3	0.0	36.7	0.0	1.3	1.6	143.0	العمل الاجتماعي مع الاقامة	8531
Social work without accommodation	216.8	8.8	37.9	0.0	7.7	0.0	6.0	10.2	287.4	العمل الاجتماعي بدون اقامة	8532
<b>Other community, social &amp; personal serv.</b>	<b>209.5</b>	<b>28.1</b>	<b>123.7</b>	<b>37.4</b>	<b>16.6</b>	<b>0.0</b>	<b>14.5</b>	<b>11.4</b>	<b>441.3</b>	<b>أنشطته الخدمة الاجتماعيه والشخصيه الاخرى</b>	<b>O</b>
<b>Activities of membership organizations</b>	<b>125.2</b>	<b>7.1</b>	<b>120.9</b>	<b>37.4</b>	<b>0.8</b>	<b>0.0</b>	<b>9.4</b>	<b>10.0</b>	<b>310.8</b>	<b>أنشطة المؤسسات ذات العضوية الأخرى</b>	<b>91</b>
Activities of business organizations	52.5	0.5	19.0	0.2	0.0	0.0	4.1	1.6	77.9	انشطة المؤسسات التجارية , وارباب العمل	9111
Activities of professional organizations	0.0	0.3	0.0	0.0	0.0	0.0	0.0	0.0	0.3	انشطة المؤسسات المهنية	9112

جدول 1-14ب (تابع): مصاريف الخدمات غير الصناعية حسب

النشاط الاقتصادي في باقي الضفة الغربية وقطاع غزة - 1996

(القيمة بالالف دولار امريكي)

TABLE 1-14B (CONT.): NON-INDUSTRIAL SERVICES EXPENDITURES BY  
ECONOMIC ACTIVITY IN REMAINING WEST BANK AND GAZA STRIP - 1996  
(VALUE IN US \$ 1000)

Economic Activity	اخرى Other	خدمات تنظيف Cleaning Exp.	خدمات تدريب للعاملين Employees Training Exp.	خسائر بيع مستلزمات Inputs Reseals Losses	نفقات طبية لإصابات العمل Work Accidents Medical Exp.	خدمات تخزين Storage Services Exp.	خدمات كمبيوتر Computer Services	عمولات بنكية Bank Comm- issions	المجموع Total	النشاط الاقتصادي	دليل النشاط ISIC
Activitie and trade unions	34.2	1.6	101.4	0.0	0.0	0.0	3.0	7.7	148.0	انشطة نقابات العمال	9120
Activities of religious organizations	0.0	1.6	0.0	0.0	0.0	0.0	0.0	0.0	1.6	انشطة الهيئات الدينية	9191
Activities of political organizations	17.9	1.3	0.0	0.0	0.0	0.0	0.0	0.0	19.2	انشطة المنظمات السياسية	9192
Activities of other membership organization	20.5	1.9	0.5	37.2	0.8	0.0	2.2	0.7	63.8	انشطة المؤسسات الاخرى	9199
<b>Recreational, culture &amp; sporting act</b>	<b>77.3</b>	<b>16.9</b>	<b>2.8</b>	<b>0.0</b>	<b>12.0</b>	<b>0.0</b>	<b>5.2</b>	<b>0.7</b>	<b>114.9</b>	<b>الانشطة الترفيهية والثقافية والرياضية</b>	<b>92</b>
Motion picture production and distribution	1.3	0.1	0.5	0.0	0.0	0.0	0.5	0.2	2.5	انتاج وتوزيع الافلام السينمائية	+ 9211
Motion picture projection										عرض افلام السينما وافلام الفيديو	9212
Radio and television activities	29.2	0.9	0.0	0.0	0.0	0.0	0.9	0.0	31.1	انشطة الإذاعة	9213
Dramatic arts,music and other arts	5.1	0.0	0.8	0.0	0.0	0.0	0.0	0.0	5.9	فنون الدراما والموسيقى	9214
Other entertainment activities n.e.c	0.7	3.3	0.1	0.0	0.0	0.0	0.0	0.0	4.1	الانشطة الترفيهية الاخرى	9219
News agency activities	16.0	2.4	0.1	0.0	0.0	0.0	2.3	0.0	20.7	انشطة وكالات الانباء	9220
Library and archives avctivities	1.1	1.0	0.0	0.0	0.0	0.0	1.5	0.5	4.0	انشطة المكتبات والمحفوظات	+ 9231
Museums activities										انشطة المتاحف	9232
Sporting activities	14.5	0.0	0.0	0.0	11.8	0.0	0.0	0.0	26.3	الانشطة الرياضية	9241
Other recreational activities	9.5	9.1	1.4	0.0	0.2	0.0	0.0	0.0	20.3	الانشطة الترفيهية الاخرى	9249
<b>Other service activities</b>	<b>7.0</b>	<b>4.1</b>	<b>0.0</b>	<b>0.0</b>	<b>3.8</b>	<b>0.0</b>	<b>0.0</b>	<b>0.8</b>	<b>15.6</b>	<b>الانشطة الخدمية الأخرى</b>	<b>93</b>
Washing and(dry-)cleaning of textile	2.1	0.8	0.0	0.0	0.5	0.0	0.0	0.8	4.2	غسل وتنظيف وصياغة المنسوجات	9301
Hairdressing and beauty treatment	4.9	3.2	0.0	0.0	0.0	0.0	0.0	0.0	8.1	تصفيف الشعر وانواع التجميل الاخرى	9302
Funeral and related activities	0.0	0.0	0.0	0.0	3.3	0.0	0.0	0.0	3.3	انشطة الجناز وما يتصل بها	9303
Other service activities n.e.c	0.0	0.0	0.0	0.0	0.0	0.0	0.0	0.0	0.0	الانشطة الخدمية الأخرى	9309
<b>Total of profit institutions</b>	<b>1575.7</b>	<b>166.7</b>	<b>49.4</b>	<b>5.5</b>	<b>55.8</b>	<b>14.5</b>	<b>540.0</b>	<b>124.9</b>	<b>2532.6</b>	<b>مجموع المؤسسات الهادفة للربح</b>	
<b>Total of non-profit institutions</b>	<b>1348.3</b>	<b>180.8</b>	<b>253.2</b>	<b>37.2</b>	<b>88.8</b>	<b>1.2</b>	<b>58.8</b>	<b>52.5</b>	<b>2020.9</b>	<b>مجموع المؤسسات غير الهادفة للربح</b>	
<b>Grand Total</b>	<b>2924.0</b>	<b>347.5</b>	<b>302.6</b>	<b>42.7</b>	<b>144.6</b>	<b>15.7</b>	<b>598.8</b>	<b>177.4</b>	<b>4553.5</b>	<b>المجموع الكلي</b>	



**TABLE 1-15: FEES AND TAXES DUE BY ECONOMIC ACTIVITY  
IN REMAINING WEST BANK AND GAZA STRIP - 1996  
(VALUE IN US \$ 1000)**

جدول 1-15: الرسوم والضرائب المستحقة حسب النشاط الاقتصادي  
في باقي الضفة الغربية وقطاع غزة - 1996  
(القيمة بالآلاف دولار امريكي)

Economic Activity	ضرائب اخرى Other Taxes	ضريبة القيمة المضافة Value Added Tax	ضرائب ابنية Building Taxes	رسوم طوابع Stamp Fees	رسوم ترخيص مركبات Vehicle Licensing Fees	رسوم ترخيص المؤسسة Ent. Licensing Fees	رسوم جمركية Customs Duties	المجموع Total	عدد المؤسسات No. of Ent.	النشاط الاقتصادي	دليل النشاط ISIC
<b>Hotels &amp; restaurants</b>	<b>34.8</b>	<b>651.3</b>	<b>132.1</b>	<b>0.5</b>	<b>27.8</b>	<b>130.9</b>	<b>2.0</b>	<b>979.5</b>	<b>1918</b>	الفنادق والمطاعم	ح55
Hotels & restaurants	34.8	651.3	132.1	0.5	27.8	130.9	2.0	979.5	1918	الفنادق والمطاعم	55
Hotels	19.0	297.7	119.5	0.4	4.2	21.7	2.0	464.5	42	الفنادق	5510
Restaurants, bars & canteens	15.8	353.6	12.6	0.1	23.7	109.2	0.0	515.0	1875	المطاعم والحانات والمقاصف	5520
<b>Real estate,renting &amp; business activitie</b>	<b>28.9</b>	<b>2134.7</b>	<b>84.5</b>	<b>20.4</b>	<b>346.3</b>	<b>265.7</b>	<b>27.7</b>	<b>2908.1</b>	<b>2183</b>	الانشطة العقارية والايجاريه	ك70
<b>Real estate activities</b>	<b>1.6</b>	<b>128.1</b>	<b>72.7</b>	<b>0.3</b>	<b>0.1</b>	<b>66.5</b>	<b>0.0</b>	<b>269.3</b>	<b>51</b>	الانشطة العقارية	70
Real estate activities with own porperty	0.0	2.7	0.0	0.0	0.0	1.8	0.0	4.4	12	انشطة عقارية لممتلكات مملوكة	7010
Real estate activities on contract basi	1.6	125.4	72.7	0.3	0.1	64.8	0.0	264.9	39	انشطة عقارية على اساس عقد	7020
<b>Renting of machinery without operator</b>	<b>0.0</b>	<b>132.6</b>	<b>0.2</b>	<b>0.0</b>	<b>237.2</b>	<b>17.1</b>	<b>4.7</b>	<b>391.7</b>	<b>255</b>	تأجير الات بدون عامل وتأجير سلع شخصية	71
Renting of land transport equipment	0.0	131.4	0.0	0.0	236.8	14.5	4.7	387.4	22	تأجير معدات النقل البري	7111
Renting of construction machinery	0.0	0.0	0.0	0.0	0.4	0.0	0.0	0.5	5	تأجير الات ومعدات انشاء وهندسة	7122
Renting of personal & household goods	0.0	1.2	0.1	0.0	0.0	2.6	0.0	3.9	228	تأجير السلع الشخصية الأخرى	7130
<b>Computer &amp; related activities</b>	<b>0.6</b>	<b>86.8</b>	<b>0.2</b>	<b>0.0</b>	<b>3.4</b>	<b>3.2</b>	<b>0.0</b>	<b>94.1</b>	<b>25</b>	الحاسب الالكتروني والانشطة ذات الصلة	72
Data processing	0.5	75.0	0.1	0.0	2.4	2.1	0.0	80.2	18	تجهيز البيانات	7230
Maintenaece of office,accounting machine	0.0	11.8	0.1	0.0	1.0	1.0	0.0	13.9	7	صيانة واصلاح الات مكتبية ومحاسبية	7250
<b>Research &amp; development</b>	<b>0.3</b>	<b>0.0</b>	<b>0.0</b>	<b>0.0</b>	<b>0.6</b>	<b>0.4</b>	<b>0.0</b>	<b>1.3</b>	<b>12</b>	البحث والتطوير	73
Research on natural sciences	0.0	0.0	0.0	0.0	0.5	0.0	0.0	0.5	8	البحث والتطوير في العلوم الطبيعية	7310
Research onsocial sciences	0.3	0.0	0.0	0.0	0.1	0.4	0.0	0.8	4	البحث والتطوير في العلوم الاجتماعية	7320
<b>Other business activities</b>	<b>26.3</b>	<b>1787.3</b>	<b>11.5</b>	<b>20.1</b>	<b>105.0</b>	<b>178.5</b>	<b>23.0</b>	<b>2151.7</b>	<b>1839</b>	الانشطة التجارية الأخرى	74
Legal activities	2.4	155.2	0.7	13.1	0.0	15.4	0.0	186.8	475	الأنشطة القانونية	7411
Accounting and book-keeping activities	1.3	346.1	1.8	4.7	5.3	14.3	0.0	373.4	140	الأنشطة المحاسبية ومسك الدفاتر	7412
Market research &public opinion polling	0.0	17.1	0.0	0.1	0.0	0.4	0.0	17.5	14	بحوث السوق واستطلاعات الراى العام	7413
Business and management activities	0.0	12.9	0.7	1.6	3.2	0.5	0.0	18.9	11	أنشطة خبرة استشارية تجارية وادارية	7414
Architectural and engineering activities	2.4	261.0	0.5	0.4	20.4	8.8	1.6	295.2	299	انشطة معمارية وهندسية وما يتصل بها	7421
Technical testing and analysis	0.0	590.5	0.0	0.0	26.5	0.0	18.1	635.1	13	الاختبار والتحليل التقنيين	7422

**TABLE 1-15 (CONT.): FEES AND TAXES DUE BY ECONOMIC ACTIVITY  
IN REMAINING WEST BANK AND GAZA STRIP - 1996  
(VALUE IN US \$ 1000)**

جدول 1-15 (تابع): الرسوم والضرائب المستحقة حسب النشاط الاقتصادي  
في باقي الضفة الغربية وقطاع غزة - 1996  
(القيمة بالآلاف دولار امريكي)

Economic Activity	ضرائب اخرى Other Taxes	ضريبة القيمة المضافة Value Added Tax	ضرائب ابنية Building Taxes	رسوم طوابع Stamp Fees	رسوم ترخيص مركبات Vehicle Licensing Fees	رسوم ترخيص المؤسسة Ent. Licensing Fees	رسوم جمركية Customs Duties	المجموع Total	عدد المؤسسات No. of Ent.	النشاط الاقتصادي	دليل النشاط ISIC
Advertising	7.7	30.6	0.0	0.0	1.2	4.6	0.0	44.1	150	الاعلان	7430
Building-cleaning activities	0.0	13.3	0.0	0.0	1.9	0.8	0.0	16.0	6	أنشطة تنظيف المباني	7493
Photographic activities	2.6	90.3	6.8	0.0	16.6	33.6	3.4	153.3	301	الأنشطة الفوتوغرافية	7494
Packaging activities	2.3	127.8	0.9	0.0	30.0	4.6	0.0	165.8	31	أنشطة التعبئة	7495
Other business activities n.e.c	7.5	142.4	0.0	0.1	0.0	95.5	0.0	245.6	399	الانشطة التجارية الاخرى	7499
<b>Education.</b>	<b>5.7</b>	<b>449.4</b>	<b>9.1</b>	<b>3.2</b>	<b>268.5</b>	<b>48.3</b>	<b>0.7</b>	<b>784.8</b>	<b>731</b>	التعليم	M
<b>Education</b>	<b>5.7</b>	<b>449.4</b>	<b>9.1</b>	<b>3.2</b>	<b>268.5</b>	<b>48.3</b>	<b>0.7</b>	<b>784.8</b>	<b>731</b>	التعليم	80
Primary education	3.2	57.3	2.1	0.0	65.4	10.6	0.7	139.2	377	التعليم الابتدائي	8010
General secondary education	0.0	8.1	0.9	0.4	3.9	0.6	0.0	13.9	22	التعليم الثانوي العام	8021
Technical secondary education	0.0	0.0	0.0	0.0	0.8	0.0	0.0	0.8	4	التعليم الثانوي الفني والمهني	8022
Higher education	0.0	0.0	3.9	1.4	5.7	1.5	0.0	12.5	14	التعليم العالي	8030
Adult and other education	2.5	384.1	2.2	1.4	192.7	35.7	0.0	618.5	314	تعليم الكبار وانواع التعليم الاخرى	8090
<b>Health &amp; social work</b>	<b>83.7</b>	<b>587.2</b>	<b>16.7</b>	<b>3.2</b>	<b>125.4</b>	<b>61.9</b>	<b>0.0</b>	<b>878.1</b>	<b>1789</b>	الصحة والعمل الاجتماعي	N
<b>Health &amp; social work</b>	<b>83.7</b>	<b>587.2</b>	<b>16.7</b>	<b>3.2</b>	<b>125.4</b>	<b>61.9</b>	<b>0.0</b>	<b>878.1</b>	<b>1789</b>	الصحة والعمل الاجتماعي	85
Hospital activities	77.6	43.0	3.9	0.3	6.6	6.1	0.0	137.5	38	انشطة المستشفيات	8511
Medical and dental practice activities	4.9	292.7	11.8	0.0	35.6	39.7	0.0	384.7	1217	انشطة الممارسة الطبية وطب الاسنان	8512
Other human health activities	0.9	243.5	0.8	0.1	9.2	12.6	0.0	267.1	285	الانشطة الاخرى المتصلة بصحة الانسان	8519
Veterinary activities	0.2	7.6	0.2	0.0	2.8	1.0	0.0	11.9	54	الانشطة البيطرية	8520
Social work with accommodation	0.0	0.4	0.0	2.8	4.5	0.1	0.0	7.8	35	العمل الاجتماعي مع الإقامة	8531
Social work without accommodation	0.0	0.0	0.0	0.0	66.6	2.3	0.0	69.0	160	العمل الاجتماعي بدون إقامة	8532
<b>Other community, social &amp; personal serv.</b>	<b>5.2</b>	<b>376.6</b>	<b>14.5</b>	<b>1.4</b>	<b>38.6</b>	<b>96.1</b>	<b>2.8</b>	<b>535.2</b>	<b>1992</b>	أنشطته الخدمة الاجتماعي والشخصية الاخرى	O
<b>Activities of membership organizations</b>	<b>0.5</b>	<b>115.7</b>	<b>1.4</b>	<b>0.5</b>	<b>12.6</b>	<b>2.8</b>	<b>1.9</b>	<b>135.4</b>	<b>112</b>	أنشطة المؤسسات ذات العضوية الأخرى	91
Activities of business organizations	0.0	115.7	1.4	0.0	5.0	2.0	1.9	126.0	39	انشطة المؤسسات التجارية , وارياب العمل	9111
Activities of professional organizations	0.0	0.0	0.0	0.0	0.0	0.0	0.0	0.0	4	انشطة المؤسسات المهنية	9112
Activitie and trade unions	0.2	0.0	0.0	0.2	1.7	0.1	0.0	2.4	29	انشطة نقابات العمال	9120

**TABLE 1-15 (CONT.): FEES AND TAXES DUE BY ECONOMIC ACTIVITY  
IN REMAINING WEST BANK AND GAZA STRIP - 1996  
(VALUE IN US \$ 1000)**

جدول 1-15 (تابع): الرسوم والضرائب المستحقة حسب النشاط الاقتصادي  
في باقي الضفة الغربية وقطاع غزة - 1996  
(القيمة بالآلاف دولار امريكي)

Economic Activity	ضرائب اخرى Other Taxes	ضريبة القيمة المضافة Value Added Tax	ضرائب ابنية Building Taxes	رسوم طوابع Stamp Fees	رسوم ترخيص مركبات Vehicle Licensing Fees	رسوم ترخيص المؤسسة Ent. Licensing Fees	رسوم جمركية Customs Duties	المجموع Total	عدد المؤسسات No. of Ent.	النشاط الاقتصادي	دليل النشاط ISIC
Activities of religious organizations	0.0	0.0	0.0	0.0	1.5	0.0	0.0	1.5	14	انشطة الهيئات الدينية	9191
Activities of political organizations	0.0	0.0	0.0	0.0	0.6	0.0	0.0	0.6	12	انشطة المنظمات السياسية	9192
Activities of other membership organizat	0.2	0.0	0.0	0.2	3.8	0.6	0.0	4.9	15	انشطة المؤسسات الاخرى	9199
<b>Recreational, culture &amp; sporting act</b>	<b>1.7</b>	<b>114.7</b>	<b>8.2</b>	<b>0.9</b>	<b>12.6</b>	<b>41.6</b>	<b>0.9</b>	<b>180.6</b>	<b>374</b>	<b>الانشطة الترفيهية والثقافية والرياضية</b>	<b>92</b>
Motion picture production and distribution	0.0	22.6	0.0	0.0	0.0	2.7	0.9	26.3	10	+ انتاج وتوزيع الافلام السينمائية	9211
Motion picture projection										عرض افلام السينما وافلام الفيديو	9212
Radio and television activities	0.1	0.0	0.0	0.0	0.9	0.9	0.0	2.0	3	انشطة الاذاعة	9213
Dramatic arts,music and other arts	0.0	0.0	0.0	0.0	0.0	0.0	0.0	0.0	10	فنون الدراما والموسيقى	9214
Other entertainment activities n.e.c	0.5	33.7	3.5	0.0	1.5	24.3	0.0	63.5	108	الانشطة الترفيهية الاخرى	9219
News agency activities	0.8	32.6	0.2	0.3	2.0	5.2	0.0	41.1	47	انشطة وكالات الانباء	9220
Library and archives avctivities	0.0	0.0	0.0	0.6	0.2	0.1	0.0	0.9	9	+ انشطة المكتبات والمحفوظات	9231
Museums activities										انشطة المتاحف	9232
Sporting activities	0.0	0.0	0.0	0.0	6.9	3.8	0.0	10.7	148	الانشطة الرياضية	9241
Other recreational activities	0.3	25.8	4.5	0.0	1.0	4.6	0.0	36.2	40	الانشطة الترفيهية الاخرى	9249
<b>Other service activities</b>	<b>3.1</b>	<b>146.2</b>	<b>4.8</b>	<b>0.0</b>	<b>13.4</b>	<b>51.7</b>	<b>0.0</b>	<b>219.2</b>	<b>1506</b>	<b>الانشطة الخدمية الأخرى</b>	<b>93</b>
Washing and(dry-)cleaning of textile	0.0	50.6	0.0	0.0	8.5	5.5	0.0	64.7	96	غسل وتنظيف وصياغة المنسوجات	9301
Hairdressing and beauty treatment	3.1	95.5	4.8	0.0	1.2	44.6	0.0	149.4	1377	تصفيف الشعر وانواع التجميل الاخرى	9302
Funeral and related activities	0.0	0.0	0.0	0.0	3.6	0.0	0.0	3.6	21	انشطة الجناز وما يتصل بها	9303
Other service activities n.e.c	0.0	0.0	0.0	0.0	0.0	1.5	0.0	1.5	12	الانشطة الخدمية الأخرى	9309
<b>Total of profit institutions</b>	<b>80.6</b>	<b>4190.0</b>	<b>249.6</b>	<b>22.7</b>	<b>676.7</b>	<b>595.1</b>	<b>31.4</b>	<b>5846.0</b>	<b>7941</b>	<b>مجموع المؤسسات الهادفة للربح</b>	
<b>Total of non-profit institutions</b>	<b>77.8</b>	<b>9.3</b>	<b>7.3</b>	<b>6.0</b>	<b>129.9</b>	<b>7.7</b>	<b>1.9</b>	<b>239.7</b>	<b>671</b>	<b>مجموع المؤسسات غير الهادفة للربح</b>	
<b>Grand Total</b>	<b>158.4</b>	<b>4199.3</b>	<b>256.9</b>	<b>28.7</b>	<b>806.5</b>	<b>602.8</b>	<b>33.3</b>	<b>6085.7</b>	<b>8612</b>	<b>المجموع الكلي</b>	

TABLE 1-16: OTHER PAYMENTS AND TRANSFERS BY ECONOMIC ACTIVITY  
IN REMAINING WEST BANK AND GAZA STRIP - 1996

(VALUE IN US \$ 1000)

Economic Activity	Various Transfers			مدفوعات متنوعة			Property Payments			مدفوعات ملكية			المجموع Total	عدد المؤسسات No. of Ent.	النشاط الاقتصادي	دليل النشاط ISIC
	اخرى Other	منح وتبرعات Grants & Dona- tions	غرامات Fines	اقساط التأمين Insurance Prem- iums	مستحقات لاصحاب العمل With- drawals	مكافأة اعضاء مجلس الادارة Bonuses to Board of Directors	توزيع ارباح Distrib- uted Dividends	اجار اراضي Rent of Land	حقوق امتياز Roya- lties	فوائد قروض Inter- ests						
Hotels & restaurants	298.1	105.3	4.9	93.0	6352.0	32.2	182.6	0.0	0.5	74.6	7143.2	1918	الفنادق والمطاعم	H		
Hotels & restaurants	298.1	105.3	4.9	93.0	6352.0	32.2	182.6	0.0	0.5	74.6	7143.2	1918	الفنادق والمطاعم	55		
Hotels	0.1	15.3	0.4	58.4	306.8	0.5	94.3	0.0	0.0	51.2	527.1	42	الفنادق	5510		
Restaurants, bars & canteens	297.9	90.0	4.5	34.6	6045.2	31.7	88.4	0.0	0.5	23.4	6616.2	1875	المطاعم والحانات والمقاصف	5520		
Real estate,renting & business activitie	3.2	182.3	10.0	879.2	8963.4	54.9	1022.2	0.0	100.4	1256.3	12472.0	2183	الانشطة العقارية والاجارية	K		
Real estate activities	0.8	7.2	0.0	3.1	155.0	0.0	0.0	0.0	0.0	16.2	182.2	51	الانشطة العقارية	70		
Real estate activities with own porperty	0.0	0.0	0.0	0.0	62.1	0.0	0.0	0.0	0.0	0.0	62.1	12	انشطة عقارية لممتلكات مملوكة	7010		
Real estate activities on contract basi	0.8	7.2	0.0	3.1	92.8	0.0	0.0	0.0	0.0	16.2	120.1	39	انشطة عقارية على اساس عقد	7020		
Renting of machinery without operator	0.0	18.1	2.9	743.9	519.5	0.0	0.0	0.0	0.0	6.3	1290.7	255	تأجير الآت بدون عامل وتأجير سلع شخصية	71		
Renting of land transport equipment	0.0	18.1	0.0	743.9	262.5	0.0	0.0	0.0	0.0	6.3	1030.8	22	تأجير معدات النقل البري	7111		
Renting of construction machinery	0.0	0.0	0.0	0.0	21.5	0.0	0.0	0.0	0.0	0.0	21.5	5	تأجير الات ومعدات انشاء وهندسة	7122		
Renting of personal & household goods	0.0	0.0	2.9	0.0	235.5	0.0	0.0	0.0	0.0	0.0	238.4	228	تأجير السلع الشخصية الأخرى	7130		
Computer & related activities	0.0	5.7	0.0	37.9	66.9	0.0	0.0	0.0	0.0	0.0	110.5	25	الحاسب الالكتروني والانشطة ذات الصلة	72		
Data processing	0.0	2.3	0.0	36.1	49.9	0.0	0.0	0.0	0.0	0.0	88.3	18	تجهيز البيانات	7230		
Maintenaece of office,accounting machine	0.0	3.4	0.0	1.8	17.0	0.0	0.0	0.0	0.0	0.0	22.2	7	صيانة واصلاح الات مكتبية ومحاسبية	7250		
Research & development	0.0	0.8	0.0	2.2	0.0	0.0	0.0	0.0	0.0	0.0	3.1	12	البحث والتطوير	73		
Research on natural sciences	0.0	0.8	0.0	2.2	0.0	0.0	0.0	0.0	0.0	0.0	3.1	8	البحث والتطوير في العلوم الطبيعية	7310		
Research onsocial sciences	0.0	0.0	0.0	0.0	0.0	0.0	0.0	0.0	0.0	0.0	0.0	4	البحث والتطوير في العلوم الاجتماعية	7320		
Other business activities	2.4	150.4	7.1	92.2	8222.0	54.9	1022.2	0.0	100.4	1233.9	10885.5	1839	الانشطة التجارية الأخرى	74		
Legal activities	0.0	30.3	0.0	0.0	2140.0	19.1	0.0	0.0	0.0	0.0	2189.3	475	الانشطة القانونية	7411		
Accounting and book-keeping activities	0.0	24.0	0.0	9.8	859.8	0.0	0.0	0.0	0.0	0.0	893.6	140	الانشطة المحاسبية ومسك الدفاتر	7412		
Market research &public opinion polling	0.0	0.0	0.0	0.0	0.0	0.0	0.0	0.0	100.4	0.0	100.4	14	بحوث السوق واستطلاعات الراى العام	7413		
Business and management activities	0.0	7.5	0.0	1.2	35.3	25.1	0.0	0.0	0.0	638.0	707.2	11	أنشطة خبرة استشارية تجارية وادارية	7414		
Architectural and engineering activities	0.7	54.5	0.0	8.4	882.9	2.7	7.8	0.0	0.0	2.4	959.6	299	انشطة معمارية وهندسية وما يتصل بها	7421		
Technical testing and analysis	0.0	0.0	0.0	0.0	2327.5	0.0	0.0	0.0	0.0	568.9	2896.5	13	الاختبار والتحليل التقنيين	7422		

TABLE 1-16 (CONT.): OTHER PAYMENTS AND TRANSFERS BY ECONOMIC ACTIVITY IN REMAINING WEST BANK AND GAZA STRIP - 1996

(VALUE IN US \$ 1000)

Economic Activity	Various Transfers			مدفوعات متنوعة			Property Payments			مدفوعات ملكية			المجموع Total	عدد المؤسسات No. of Ent.	النشاط الاقتصادي	دليل النشاط ISIC
	اخرى Other	منح وتبرعات Grants & Dona- tions	غرامات Fines	اقساط التأمين Insurance Prem- iums	مستحقات لاصحاب العمل With- drawals	مكافأة اعضاء مجلس الادارة Bonuses to Board of Directors	توزيع ارباح Distrib- uted Dividends	اجار اراضي Rent of Land	حقوق امتياز Roya- lties	فوائد قروض Inter- ests						
Advertising	0.0	4.7	0.0	2.3	170.7	0.0	0.0	0.0	0.0	0.0	177.8	150	الاعلان	7430		
Building-cleaning activities	0.0	0.0	0.0	0.0	89.4	0.0	0.0	0.0	0.0	0.0	89.4	6	أنشطة تنظيف المباني	7493		
Photographic activities	0.0	11.6	1.6	16.4	706.6	8.0	0.0	0.0	0.0	0.0	744.1	301	الأنشطة الفوتوغرافية	7494		
Packaging activities	1.7	11.5	0.3	54.0	186.7	0.0	1014.4	0.0	0.0	24.2	1292.8	31	أنشطة التعبئة	7495		
Other business activities n.e.c	0.0	6.3	5.2	0.0	823.0	0.0	0.0	0.0	0.0	0.3	834.8	399	الانشطة التجارية الاخرى	7499		
<b>Education.</b>	<b>846.8</b>	<b>966.1</b>	<b>4.7</b>	<b>548.7</b>	<b>1801.8</b>	<b>3.5</b>	<b>10.2</b>	<b>3.8</b>	<b>0.0</b>	<b>1.6</b>	<b>4187.3</b>	<b>731</b>	التعليم	M		
<b>Education</b>	<b>846.8</b>	<b>966.1</b>	<b>4.7</b>	<b>548.7</b>	<b>1801.8</b>	<b>3.5</b>	<b>10.2</b>	<b>3.8</b>	<b>0.0</b>	<b>1.6</b>	<b>4187.3</b>	<b>731</b>	التعليم	80		
Primary education	0.0	60.8	4.2	47.4	374.0	0.1	10.2	0.0	0.0	1.6	498.4	377	التعليم الابتدائي	8010		
General secondary education	0.0	6.7	0.0	8.6	64.9	1.5	0.0	0.0	0.0	0.0	81.7	22	التعليم الثانوي العام	8021		
Technical secondary education	0.0	14.5	0.0	3.1	0.0	0.0	0.0	0.0	0.0	0.0	17.7	4	التعليم الثانوي الفني والمهني	8022		
Higher education	707.5	780.2	0.0	266.0	0.0	0.0	0.0	0.0	0.0	0.0	1753.6	14	التعليم العالي	8030		
Adult and other education	139.4	103.9	0.5	223.6	1362.9	1.9	0.0	3.8	0.0	0.0	1835.9	314	تعليم الكبار وانواع التعليم الاخرى	8090		
<b>Health &amp; social work</b>	<b>827.9</b>	<b>8755.3</b>	<b>0.2</b>	<b>329.2</b>	<b>4345.6</b>	<b>168.1</b>	<b>9.3</b>	<b>3.1</b>	<b>0.0</b>	<b>46.2</b>	<b>14484.8</b>	<b>1789</b>	الصحة والعمل الاجتماعي	N		
<b>Health &amp; social work</b>	<b>827.9</b>	<b>8755.3</b>	<b>0.2</b>	<b>329.2</b>	<b>4345.6</b>	<b>168.1</b>	<b>9.3</b>	<b>3.1</b>	<b>0.0</b>	<b>46.2</b>	<b>14484.8</b>	<b>1789</b>	الصحة والعمل الاجتماعي	85		
Hospital activities	1.0	806.3	0.2	177.1	100.1	152.0	9.3	0.0	0.0	13.4	1259.3	38	انشطة المستشفيات	8511		
Medical and dental practice activities	0.9	235.3	0.0	43.0	3384.8	0.0	0.0	0.8	0.0	0.0	3664.8	1217	انشطة الممارسة الطبية وطب الاسنان	8512		
Other human health activities	15.2	30.2	0.0	30.0	654.3	16.1	0.0	0.0	0.0	32.8	778.6	285	الانشطة الاخرى المتصلة بصحة الانسان	8519		
Veterinary activities	0.0	1.7	0.0	3.0	193.0	0.0	0.0	0.0	0.0	0.0	197.7	54	الانشطة البيطرية	8520		
Social work with accommodation	0.0	14.4	0.0	58.0	8.2	0.0	0.0	2.3	0.0	0.0	82.9	35	العمل الاجتماعي مع الاقامة	8531		
Social work without accommodation	810.8	7667.3	0.0	18.1	5.3	0.0	0.0	0.0	0.0	0.0	8501.6	160	العمل الاجتماعي بدون اقامة	8532		
<b>Other community, social &amp; personal serv.</b>	<b>17.0</b>	<b>412.5</b>	<b>11.5</b>	<b>90.9</b>	<b>3515.0</b>	<b>28.8</b>	<b>335.5</b>	<b>0.6</b>	<b>4.7</b>	<b>4.6</b>	<b>4421.0</b>	<b>1992</b>	أنشطة الخدمة الاجتماعية والشخصية الاخرى	O		
<b>Activities of membership organizations</b>	<b>0.5</b>	<b>362.8</b>	<b>10.7</b>	<b>21.4</b>	<b>0.0</b>	<b>24.4</b>	<b>286.8</b>	<b>0.6</b>	<b>0.0</b>	<b>0.3</b>	<b>707.4</b>	<b>112</b>	أنشطة المؤسسات ذات العضوية الأخرى	91		
Activities of business organizations	0.0	199.6	0.0	3.9	0.0	10.1	286.8	0.6	0.0	0.3	501.3	39	انشطة المؤسسات التجارية , وارباب العمل	9111		
Activities of professional organizations	0.0	0.0	4.7	0.0	0.0	0.0	0.0	0.0	0.0	0.0	4.7	4	انشطة المؤسسات المهنية	9112		
Activitie and trade unions	0.5	25.1	6.0	0.6	0.0	0.0	0.0	0.0	0.0	0.0	32.2	29	انشطة نقابات العمال	9120		

TABLE 1-16 (CONT.): OTHER PAYMENTS AND TRANSFERS BY ECONOMIC ACTIVITY IN REMAINING WEST BANK AND GAZA STRIP - 1996

(VALUE IN US \$ 1000)

Economic Activity	Various Transfers			Property Payments			مدفوعات ملكية				المجموع Total	عدد المؤسسات No. of Ent.	النشاط الاقتصادي	دليل النشاط ISIC
	اخرى Other	منح وتبرعات Grants & Dona- tions	غرامات Fines	اقساط التأمين Insurance Prem- iums	مستحقات لاصحاب العمل With- drawals	مكافأة اعضاء مجلس الادارة Bonuses to Board of Directors	توزيع ارباح Distrib- uted Dividends	اجار اراضي Rent of Land	حقوق امتياز Roya- lties	فوائد قروض Inter- ests				
Activities of religious organizations	0.0	0.0	0.0	8.6	0.0	0.0	0.0	0.0	0.0	0.0	8.6	14	انشطة الهيئات الدينية	9191
Activities of political organizations	0.0	0.0	0.0	2.0	0.0	14.0	0.0	0.0	0.0	0.0	16.0	12	انشطة المنظمات السياسية	9192
Activities of other membership organization	0.0	138.0	0.0	6.3	0.0	0.3	0.0	0.0	0.0	0.0	144.6	15	انشطة المؤسسات الاخرى	9199
<b>Recreational, culture &amp; sporting act</b>	<b>16.5</b>	<b>29.6</b>	<b>0.0</b>	<b>47.9</b>	<b>378.9</b>	<b>4.4</b>	<b>48.7</b>	<b>0.0</b>	<b>4.7</b>	<b>4.3</b>	<b>535.0</b>	<b>374</b>	<b>الانشطة الترفيهية والثقافية والرياضية</b>	<b>92</b>
Motion picture production and distribution	0.0	0.0	0.0	0.7	23.9	1.4	0.0	0.0	0.0	1.4	27.5	10	انتاج وتوزيع الافلام السينمائية	+ 9211
Motion picture projection													عرض افلام السينما وافلام الفيديو	9212
Radio and television activities	0.0	9.4	0.0	5.8	0.0	0.0	0.0	0.0	4.7	0.0	20.0	3	انشطة الاذاعة	9213
Dramatic arts,music and other arts	0.0	3.4	0.0	1.0	3.2	0.0	0.0	0.0	0.0	0.0	7.5	10	فنون الدراما والموسيقى	9214
Other entertainment activities n.e.c	0.0	2.2	0.0	1.1	72.7	0.0	0.0	0.0	0.0	0.0	76.0	108	الانشطة الترفيهية الاخرى	9219
News agency activities	0.0	1.0	0.0	3.4	99.7	3.0	0.0	0.0	0.0	0.0	107.0	47	انشطة وكالات الانباء	9220
Library and archives avctivities	0.0	4.3	0.0	1.4	0.0	0.0	0.0	0.0	0.0	0.0	5.7	9	انشطة المكتبات والمحفوظات	+ 9231
Museums activities													انشطة المتاحف	9232
Sporting activities	16.5	1.8	0.0	27.6	62.8	0.0	0.0	0.0	0.0	0.0	108.7	148	الانشطة الرياضية	9241
Other recreational activities	0.0	7.5	0.0	6.8	116.7	0.0	48.7	0.0	0.0	2.8	182.6	40	الانشطة الترفيهية الاخرى	9249
<b>Other service activities</b>	<b>0.0</b>	<b>20.1</b>	<b>0.8</b>	<b>21.6</b>	<b>3136.1</b>	<b>0.0</b>	<b>0.0</b>	<b>0.0</b>	<b>0.0</b>	<b>0.0</b>	<b>3178.6</b>	<b>1506</b>	<b>الانشطة الخدمية الأخرى</b>	<b>93</b>
Washing and(dry-)cleaning of textile	0.0	5.2	0.3	13.9	233.1	0.0	0.0	0.0	0.0	0.0	252.5	96	غسل وتنظيف وصياغة المنسوجات	9301
Hairdressing and beauty treatment	0.0	14.9	0.5	2.5	2768.6	0.0	0.0	0.0	0.0	0.0	2786.5	1377	تصفيف الشعر وانواع التجميل الاخرى	9302
Funeral and related activities	0.0	0.0	0.0	5.3	0.0	0.0	0.0	0.0	0.0	0.0	5.3	21	انشطة الجناز وما يتصل بها	9303
Other service activities n.e.c	0.0	0.0	0.0	0.0	134.3	0.0	0.0	0.0	0.0	0.0	134.3	12	الانشطة الخدمية الأخرى	9309
<b>Total of profit institutions</b>	<b>316.7</b>	<b>616.0</b>	<b>21.0</b>	<b>1332.2</b>	<b>24955.6</b>	<b>102.7</b>	<b>1559.9</b>	<b>0.6</b>	<b>105.7</b>	<b>1383.2</b>	<b>30393.5</b>	<b>7941</b>	<b>مجموع المؤسسات الهادفة للربح</b>	
<b>Total of non-profit institutions</b>	<b>1676.2</b>	<b>9805.5</b>	<b>10.2</b>	<b>608.9</b>	<b>22.2</b>	<b>184.8</b>	<b>0.0</b>	<b>7.0</b>	<b>0.0</b>	<b>0.0</b>	<b>12314.8</b>	<b>671</b>	<b>مجموع المؤسسات غير الهادفة للربح</b>	
<b>Grand Total</b>	<b>1992.9</b>	<b>10421.4</b>	<b>31.2</b>	<b>1941.1</b>	<b>24977.8</b>	<b>287.5</b>	<b>1559.9</b>	<b>7.6</b>	<b>105.7</b>	<b>1383.2</b>	<b>42708.3</b>	<b>8612</b>	<b>المجموع الكلي</b>	

جدول 1-17: بعض المعدلات المستخلصة من المسح حسب النشاط الاقتصادي  
في باقي الضفة الغربية وقطاع غزة - 1996

TABLE 1-17: SELECTED RATIOS BY ECONOMIC ACTIVITY IN  
REMAINING WEST BANK AND GAZA STRIP - 1996

Economic Activity	نسبة الاهتلاك السنوي الى الانتاج Depreciation to Output %	نسبة تعويضات العاملين الى القيمة المضافة Compens- ation of Employees to Value Added %	نسبة القيمة المضافة الى الانتاج Value Added to Output %	متوسط نصيب العامل باجر من القيمة المضافة بالدولار Value Added per Paid Employee in (\$)	متوسط نصيب العامل من القيمة المضافة Value Added per Person Engaged in (\$)	متوسط انتاجية العامل باجر من الانتاج بالدولار Output per Paid Employee in (\$)	متوسط انتاجية العامل من الانتاج بالدولار Output per Person Engaged in (\$)	متوسط نصيب العامل باجر من تعويضات العاملين بالدولار Annual Compensation per Paid Employee in (\$)	النشاط الاقتصادي	دليل النشاط ISIC
Hotels & restaurants	2.3	25.9	54.1	17083.3	7101.0	31602.1	13136.0	4429.0	الفنادق والمطاعم	Hح
Hotels & restaurants	2.3	25.9	54.1	17083.3	7101.0	31602.1	13136.0	4429.0	الفنادق والمطاعم	55
Hotels	6.7	25.9	72.6	19378.7	16731.5	26701.8	23054.3	5019.9	الفنادق	5510
Restaurants, bars & canteens	1.2	25.9	49.0	16291.0	5760.1	33246.3	11755.0	4225.0	المطاعم والحانات والمقاصف	5520
Real estate,renting & business activitie	6.6	27.1	66.0	13938.9	8948.1	21117.6	13556.6	3782.9	الانشطه العقاريه والايجاره	كك
Real estate activities	16.1	29.9	67.9	19530.9	10230.5	28776.4	15073.3	5832.7	الانشطة العقارية	70
Real estate activities with own porperty	0.7	6.9	76.5	53650.0	10730.0	70100.0	14020.0	3725.0	انشطة عقارية لممتلكات مملوكة	7010
Real estate activities on contract basi	19.4	35.6	66.0	16854.9	9995.4	25537.3	15144.2	5998.0	انشطة عقارية على اساس عقد	7020
Renting of machinery without operator	41.7	30.4	63.7	14323.8	9355.8	22491.8	14690.8	4347.6	تأجير الآت بدون عامل وتأجير سلع شخصية	71
Renting of land transport equipment	43.5	31.3	61.8	15086.8	13024.3	24405.6	21069.1	4724.3	تأجير معدات النقل البري	7111
Renting of construction machinery	37.4	18.6	70.0	31800.0	3180.0	45400.0	4540.0	5900.0	تأجير الآت ومعدات انشاء وهندسة	7122
Renting of personal & household goods	19.7	22.7	85.6	9772.1	2798.6	11418.0	3270.0	2216.4	تأجير السلع الشخصية الأخرى	7130
Computer & related activities	1.6	11.0	92.5	38678.9	30474.2	41811.5	32942.4	4242.3	الحاسب الالكتروني والانشطة ذات الصلة	72
Data processing	1.5	10.0	93.6	41838.7	35054.1	44712.9	37462.2	4169.9	تجهيز البيانات	7230
Maintenaece of office,accounting machine	2.8	40.6	69.2	13160.0	6266.7	19010.0	9052.4	5340.0	صيانة واصلاح الات مكتبية ومحاسبية	7250
Research & development	6.5	89.6	59.2	8244.4	8115.6	13932.5	13714.8	7384.9	البحث والتطوير	73
Research on natural sciences	6.7	88.6	59.4	8838.4	8838.4	14885.7	14885.7	7831.3	البحث والتطوير في العلوم الطبيعية	7310
Research onsocial sciences	2.4	109.2	55.4	3492.9	3056.3	6307.1	5518.8	3814.3	البحث والتطوير في العلوم الاجتماعية	7320
Other business activities	2.5	26.7	64.9	13309.8	8412.8	20514.7	12966.8	3554.4	الانشطة التجارية الأخرى	74
Legal activities	2.2	20.1	74.9	13624.7	5705.2	18180.7	7613.1	2734.8	الأنشطة القانونية	7411

جدول 17-1 (تابع): بعض المعدلات المستخلصة من المسح حسب النشاط الاقتصادي  
في باقي الضفة الغربية وقطاع غزة - 1996

TABLE 1-17 (CONT.): SELECTED RATIOS BY ECONOMIC ACTIVITY IN  
REMAINING WEST BANK AND GAZA STRIP - 1996

Economic Activity	نسبة الاهتلاك السني الى الانتاج Depreciation to Output %	نسبة تعويضات العاملين الى القيمة المضافة Compens- ation of Employees to Value Added %	نسبة القيمة المضافة الى الانتاج Value Added to Output %	متوسط نصيب العامل باجر من القيمة المضافة بالدولار Value Added per Paid Employee in (\$)	متوسط نصيب العامل من القيمة المضافة Value Added per Person Engaged in (\$)	متوسط انتاجية العامل باجر من الانتاج بالدولار Output per Paid Employee in (\$)	متوسط انتاجية العامل من الانتاج بالدولار Output per Person Engaged in (\$)	متوسط نصيب العامل باجر من تعويضات العاملين بالدولار Annual Compensation per Paid Employee in (\$)	النشاط الاقتصادي	دليل النشاط ISIC
Accounting and book-keeping activities	3.4	47.9	73.5	11824.2	7520.5	16092.9	10235.5	5662.5	الأنشطة المحاسبية ومسك الدفاتر	7412
Market research & public opinion polling	6.4	74.4	77.3	11340.0	11340.0	14673.3	14673.3	8440.0	بحوث السوق واستطلاعات الرأي العام	7413
Business and management activities	12.1	153.8	37.3	3344.9	2731.7	8957.1	7315.0	5144.9	أنشطة خيرة استشارية تجارية وادارية	7414
Architectural and engineering activities	3.4	44.7	67.6	11830.2	6139.1	17498.3	9080.6	5292.5	انشطة معمارية وهندسية وما يتصل بها	7421
Technical testing and analysis	9.5	73.5	56.4	5983.5	5983.5	10612.9	10612.9	4398.4	الاختبار والتحليل التقنيين	7422
Advertising	5.5	8.4	57.5	79690.9	3652.5	138690.9	6356.7	6681.8	الاعلان	7430
Building-cleaning activities	0.3	85.9	63.4	4085.0	3832.6	6446.1	6047.8	3510.2	أنشطة تنظيف المباني	7493
Photographic activities	11.3	29.9	59.2	13747.7	3883.8	23224.4	6561.0	4116.5	الأنشطة الفوتوغرافية	7494
Packaging activities	0.3	25.8	50.9	8703.9	8412.3	17116.8	16543.4	2248.7	أنشطة التعبئة	7495
Other business activities n.e.c	1.2	4.4	83.2	96757.0	30501.7	116319.2	36668.5	4298.7	الانشطة التجارية الاخرى	7499
<b>Education.</b>	<b>6.5</b>	<b>85.9</b>	<b>79.3</b>	<b>6694.6</b>	<b>6086.6</b>	<b>8442.8</b>	<b>7676.1</b>	<b>5751.0</b>	التعليم	M
<b>Education</b>	<b>6.5</b>	<b>85.9</b>	<b>79.3</b>	<b>6694.6</b>	<b>6086.6</b>	<b>8442.8</b>	<b>7676.1</b>	<b>5751.0</b>	التعليم	80
Primary education	5.3	75.8	74.8	2596.5	2329.8	3471.1	3114.6	1968.8	التعليم الابتدائي	8010
General secondary education	7.3	83.2	81.8	6695.3	6546.2	8185.7	8003.3	5566.9	التعليم الثانوي العام	8021
Technical secondary education	2.5	87.6	68.8	5160.0	5058.8	7500.0	7352.9	4522.0	التعليم الثانوي الفني والمهني	8022
Higher education	6.3	100.2	85.9	8883.3	8883.3	10341.2	10341.2	8900.5	التعليم العالي	8030
Adult and other education	7.4	44.1	63.5	8882.9	5930.6	13989.5	9340.0	3918.5	تعليم الكبار وانواع التعليم الاخرى	8090
<b>Health &amp; social work</b>	<b>16.8</b>	<b>54.5</b>	<b>68.2</b>	<b>6088.8</b>	<b>4901.3</b>	<b>8925.8</b>	<b>7185.0</b>	<b>3316.5</b>	الصحة والعمل الاجتماعي	N
<b>Health &amp; social work</b>	<b>16.8</b>	<b>54.5</b>	<b>68.2</b>	<b>6088.8</b>	<b>4901.3</b>	<b>8925.8</b>	<b>7185.0</b>	<b>3316.5</b>	الصحة والعمل الاجتماعي	85
Hospital activities	34.1	41.3	71.2	14285.3	13432.0	20078.9	18879.5	5894.5	انشطة المستشفيات	8511
Medical and dental practice activities	6.7	38.0	70.5	7982.6	4447.3	11325.4	6309.6	3032.2	انشطة الممارسة الطبية وطب الاسنان	8512
Other human health activities	14.9	72.4	68.7	5027.5	4013.6	7321.6	5845.0	3641.6	الانشطة الاخرى المتصلة بصحة الانسان	8519
Veterinary activities	3.0	6.9	64.1	32618.2	5695.2	50909.1	8888.9	2245.5	الانشطة البيطرية	8520



TABLE 1-17 (CONT.): SELECTED RATIOS BY ECONOMIC ACTIVITY IN  
REMAINING WEST BANK AND GAZA STRIP - 1996

Economic Activity	نسبة الاهتلاك السني الى الانتاج Depreciation to Output %	نسبة تعويضات العاملين الى القيمة المضافة Compens- ation of Employees to Value Added %	نسبة القيمة المضافة الى الانتاج Value Added to Output %	متوسط نصيب العامل باجر من القيمة المضافة بالدولار Value Added per Paid Employee in (\$)	متوسط نصيب العامل من القيمة المضافة Value Added per Person Engaged in (\$)	متوسط انتاجية العامل باجر من الانتاج بالدولار Output per Paid Employee in (\$)	متوسط انتاجية العامل من الانتاج بالدولار Output per Person Engaged in (\$)	متوسط نصيب العامل باجر من تعويضات العاملين بالدولار Annual Compensation per Paid Employee in (\$)	النشاط الاقتصادي	دليل النشاط ISIC
Social work with accommodation	7.9	87.5	66.4	4325.9	4319.2	6518.6	6508.6	3785.7	العمل الاجتماعي مع الإقامة	8531
Social work without accommodation	6.8	89.3	59.1	2423.6	2407.5	4099.8	4072.6	2163.0	العمل الاجتماعي بدون إقامة	8532
<b>Other community, social &amp; personal serv.</b>	<b>5.4</b>	<b>44.5</b>	<b>62.0</b>	<b>8248.1</b>	<b>4251.6</b>	<b>13293.9</b>	<b>6852.5</b>	<b>3669.4</b>	أنشطته الخدمية الاجتماعية والشخصية الأخرى	90
<b>Activities of membership organizations</b>	<b>3.4</b>	<b>66.3</b>	<b>54.0</b>	<b>5661.1</b>	<b>5638.0</b>	<b>10480.3</b>	<b>10437.5</b>	<b>3755.0</b>	أنشطة المؤسسات ذات العضوية الأخرى	91
Activities of business organizations	2.5	43.0	51.7	10137.5	10137.5	19604.9	19604.9	4362.5	انشطة المؤسسات التجارية , وارباب العمل	9111
Activities of professional organizations	68.4	-34.3	-294.0	-11466.7	-5733.3	3900.0	1950.0	3933.3	انشطة المؤسسات المهنية	9112
Activitie and trade unions	3.5	94.0	50.8	4977.6	4977.6	9804.4	9804.4	4679.8	انشطة نقابات العمال	9120
Activities of religious organizations	7.0	13.5	78.3	21528.6	21528.6	27514.3	27514.3	2900.0	انشطة الهيئات الدينية	9191
Activities of political organizations	2.8	94.1	54.4	6031.8	6031.8	11095.3	11095.3	5675.3	انشطة المنظمات السياسية	9192
Activities of other membership organization	5.6	97.2	64.9	2600.5	2600.5	4008.3	4008.3	2527.7	انشطة المؤسسات الأخرى	9199
<b>Recreational, culture &amp; sporting act</b>	<b>12.0</b>	<b>56.8</b>	<b>49.2</b>	<b>5875.1</b>	<b>3260.1</b>	<b>11936.6</b>	<b>6623.6</b>	<b>3336.0</b>	الانشطة الترفيهية والثقافية والرياضية	92
Motion picture production and distribution	3.8	24.3	75.0	14658.3	10347.1	19533.3	13788.2	3566.7	انتاج وتوزيع الافلام السينمائية	9211
Motion picture projection	3.5	4.4	88.2	43300.0	7216.7	49100.0	8183.3	1900.0	عرض افلام السينما وافلام الفيديو	9212
Radio and television activities	11.3	0.0	14.5	17200.0	1146.7	118700.0	7913.3	0.0	انشطة الاذاعة	9213
Dramatic arts,music and other arts	6.6	93.3	52.5	6880.0	4438.7	13110.0	8458.1	6420.0	فنون الدراما والموسيقى	9214
Other entertainment activities n.e.c	23.8	54.8	56.0	8126.2	3231.7	14521.4	5774.9	4456.3	الانشطة الترفيهية الأخرى	9219
News agency activities	3.2	42.1	55.9	8481.5	4712.0	15180.0	8433.3	3567.7	انشطة وكالات الانباء	9220
Library and archives avctivities	7.3	91.4	87.5	3060.0	3060.0	3497.8	3497.8	2797.8	انشطة المكتبات والمحفوظات	9231
Museums activities	2.0	96.6	67.2	9785.7	9785.7	14557.1	14557.1	9450.0	انشطة المتاحف	9232
Sporting activities	11.4	51.6	26.5	2805.7	1807.4	10595.2	6825.2	1446.7	الانشطة الرياضية	9241
Other recreational activities	10.4	68.4	43.4	4054.7	2374.6	9336.8	5468.0	2771.7	الانشطة الترفيهية الأخرى	9249
<b>Other service activities</b>	<b>4.0</b>	<b>27.1</b>	<b>75.1</b>	<b>13988.8</b>	<b>4016.7</b>	<b>18640.1</b>	<b>5352.2</b>	<b>3790.1</b>	الانشطة الخدمية الأخرى	93
Washing and(dry-)cleaning of textile	5.0	43.2	66.8	10590.3	6539.6	15852.2	9788.9	4575.4	غسل وتنظيف وصياغة المنسوجات	9301

جدول 17-1 (تابع): بعض المعدلات المستخلصة من المسح حسب النشاط الاقتصادي في باقي الضفة الغربية وقطاع غزة - 1996

TABLE 1-17 (CONT.): SELECTED RATIOS BY ECONOMIC ACTIVITY IN REMAINING WEST BANK AND GAZA STRIP - 1996

Economic Activity	نسبة الاهتلاك السنوي الى الانتاج Depreciation to Output %	نسبة تعويضات العاملين الى القيمة المضافة Compensation of Employees to Value Added %	نسبة القيمة المضافة الى الانتاج Value Added to Output %	متوسط نصيب العامل باجر من القيمة المضافة بالدولار Value Added per Paid Employee in (\$)	متوسط نصيب العامل من القيمة المضافة Value Added per Person Engaged in (\$)	متوسط انتاجية العامل باجر من الانتاج بالدولار Output per Paid Employee in (\$)	متوسط انتاجية العامل من الانتاج بالدولار Output per Person Engaged in (\$)	متوسط نصيب العامل باجر من تعويضات العاملين بالدولار Annual Compensation per Paid Employee in (\$)	النشاط الاقتصادي	دليل النشاط ISIC
Hairdressing and beauty treatment	3.1	13.1	74.7	16712.0	3424.4	22379.8	4585.7	2184.6	تصفيف الشعر وانواع التجميل الاخرى	9302
Funeral and related activities	4.1	95.2	91.2	8134.9	8134.9	8922.2	8922.2	7745.2	انشطة الجنائز وما يتصل بها	9303
Other service activities n.e.c	30.3	0.0	88.1	169100.0	4570.3	191900.0	5186.5	0.0	الانشطة الخدمية الاخرى	9309
Dramatic arts,music and other arts	11.8	51.0	173.2	12580.0	8116.1	7265.0	4687.1	6420.0	فنون الدراما والموسيقى	9214
Other entertainment activities n.e.c	29.3	40.2	94.1	11083.5	4407.7	11776.7	4683.4	4456.3	الانشطة الترفيهية الاخرى	9219
News agency activities	3.2	42.1	55.9	8481.5	4712.0	15180.0	8433.3	3567.7	انشطة وكالات الانباء	9220
Library and archives avctivities	58.4	80.0	799.0	3497.8	3497.8	437.8	437.8	2797.8	انشطة المكتبات والمحفوظات	9231
<b>Grand Average of profit institutions</b>	<b>5.6</b>	<b>28.1</b>	<b>63.0</b>	<b>12105.3</b>	<b>6486.9</b>	<b>19200.4</b>	<b>10288.9</b>	<b>3398.9</b>	المتوسط الكلي المؤسسات الهادفة للربح	
<b>Grand Average of non-profit institutions</b>	<b>12.0</b>	<b>87.3</b>	<b>73.8</b>	<b>6037.7</b>	<b>6038.2</b>	<b>8176.7</b>	<b>8177.4</b>	<b>5271.1</b>	المتوسط الكلي المؤسسات غير الهادفة للربح	
<b>Grand Average</b>	<b>7.5</b>	<b>48.2</b>	<b>66.3</b>	<b>9028.0</b>	<b>6327.4</b>	<b>13609.6</b>	<b>9538.5</b>	<b>4348.4</b>	المتوسط الكلي	

جدول 2-1: عدد المؤسسات والمشتغلين واهم المؤشرات

الاقتصادية حسب النشاط الاقتصادي في محافظة القدس - 1996

(القيمة بالالف دولار امريكي)

TABLE 2-1: NUMBER OF ENTERPRISES AND PERSONS ENGAGED AND MAIN ECONOMIC INDICATORS BY ECONOMIC ACTIVITY IN JERUSALEM GOVERNORATE - 1996 (VALUE IN US \$ 1000)

Economic Activity	التكوين الرأسمالي الثابت الاجمالي G. F. C. F.	اجمالي القيمة المضافة Gross Value Added	الاستهلاك الوسيط Intermediate Consump- tion	الانتاج Output	تعويضات العمالين Compens- ation of Employees	عدد المشتغلين Number of Persons Engaged	عدد المنشآت No. of Est.	عدد المؤسسات No. of Ent.	النشاط الاقتصادي	دليل النشاط ISIC
<b>Hotels &amp; restaurants</b>	<b>871.3</b>	<b>24703.3</b>	<b>16466.1</b>	<b>41169.3</b>	<b>9930.4</b>	<b>1516</b>	<b>196</b>	<b>196</b>	الفنادق والمطاعم	Hح
Hotels & restaurants	871.3	24703.3	16466.1	41169.3	9930.4	1516	196	196	الفنادق والمطاعم	55
<b>Real estate,renting &amp; business activitie</b>	<b>1174.2</b>	<b>13708.4</b>	<b>4717.2</b>	<b>18425.6</b>	<b>5452.7</b>	<b>1010</b>	<b>195</b>	<b>195</b>	الانشطة العقارية والايجاريه	Kك
Real estate activities	15.5	88.1	35.6	123.7	29.1	9	3	3	الانشطة العقارية	70
Renting of machinery without operator	131.3	2391.5	976.3	3367.8	128.0	155	50	50	+ تأجير الآت بدون عامل وتأجير سلع شخصية	71
Computer & related activities									الحاسب الالكتروني والانشطة ذات الصلة	72
Research & development	0.0	2879.8	1640.7	4520.5	2645.5	396	4	4	البحث والتطوير	73
Other business activities	1027.4	8349.2	2064.5	10413.7	2650.1	450	137	137	الانشطة التجارية الأخرى	74
<b>Education.</b>	<b>1219.0</b>	<b>9291.5</b>	<b>1713.1</b>	<b>11004.6</b>	<b>8403.5</b>	<b>1021</b>	<b>38</b>	<b>36</b>	التعليم	Mم
Education	1219.0	9291.5	1713.1	11004.6	8403.5	1021	38	36	التعليم	80
<b>Health &amp; social work</b>	<b>1094.8</b>	<b>21000.6</b>	<b>13046.4</b>	<b>34047.0</b>	<b>17384.6</b>	<b>1759</b>	<b>100</b>	<b>100</b>	الصحة والعمل الاجتماعي	Nن
Health & social work	1094.8	21000.6	13046.4	34047.0	17384.6	1759	100	100	الصحة والعمل الاجتماعي	85
<b>Other community, social &amp; personal serv.</b>	<b>1740.5</b>	<b>8742.0</b>	<b>5446.3</b>	<b>14188.3</b>	<b>4621.2</b>	<b>977</b>	<b>249</b>	<b>249</b>	أنشطه الخدمه الاجتماعيه والشخصيه الأخرى	Oس
Activities of membership organizations	1535.5	2219.0	1661.4	3880.4	1819.8	219	16	16	أنشطة المؤسسات ذات العضوية الأخرى	91
Recreational, culture & sporting act	167.9	4227.8	1424.4	5652.2	2451.6	431	56	56	الانشطة الترفيهيه والثقافية والرياضيه	92
Other service activities	37.1	2295.2	2360.5	4655.7	349.8	327	177	177	الانشطة الخدميه الأخرى	93
<b>Total of profit institutions</b>	<b>1891.8</b>	<b>43011.1</b>	<b>23702.8</b>	<b>66713.9</b>	<b>14469.7</b>	<b>2881</b>	<b>665</b>	<b>665</b>	مجموع المؤسسات الهادفة للربح	
<b>Total of non-profit institutions</b>	<b>4208.1</b>	<b>34434.7</b>	<b>17686.3</b>	<b>52121.0</b>	<b>31322.6</b>	<b>3402</b>	<b>113</b>	<b>111</b>	مجموع المؤسسات غير الهادفة للربح	
<b>Grand Total</b>	<b>6099.9</b>	<b>77445.8</b>	<b>41389.1</b>	<b>118834.9</b>	<b>45792.3</b>	<b>6283</b>	<b>778</b>	<b>776</b>	المجموع الكلي	

TABLE 2-2: NUMBER OF PERSONS ENGAGED BY ECONOMIC ACTIVITY  
IN JERUSALEM GOVERNORATE- 1996

جدول 2-2: اعداد المشتغلين حسب النشاط الاقتصادي

في محافظة القدس - 1996

Economic Activity	عاملون باجر Paid Employees						عاملون بدون اجر Unpaid Persons Engaged				مجموع المشتغلين Total No. of Persons Engaged			عدد المؤسسات No. of Ent.	النشاط الاقتصادي	دليل النشاط ISIC		
	أخرون Others		بجفي الانتاج Operatives*		في الادارة Administ- ratives		مجموع العاملين باجر Total No. of Paid Emp.		من افراد الاسرة Family Members		من اصحاب العمل Proprietors		المجموع					
	انثى F	ذكر M	انثى F	ذكر M	انثى F	ذكر M	انثى F	ذكر M	انثى F	ذكر M	انثى F	ذكر M	المجموع Total					
<b>Hotels &amp; restaurants</b>	<b>98</b>	<b>122</b>	<b>72</b>	<b>588</b>	<b>27</b>	<b>135</b>	<b>1042</b>	<b>75</b>	<b>223</b>	<b>0</b>	<b>177</b>	<b>272</b>	<b>1245</b>	<b>1517</b>	<b>196</b>	الفنادق والمطاعم	Hح	
Hotels & restaurants	98	122	72	588	27	135	1042	75	223	0	177	272	1245	1517	196	الفنادق والمطاعم	55	
<b>Real estate,renting &amp; business activitie</b>	<b>3</b>	<b>6</b>	<b>86</b>	<b>347</b>	<b>101</b>	<b>160</b>	<b>702</b>	<b>23</b>	<b>121</b>	<b>10</b>	<b>153</b>	<b>223</b>	<b>787</b>	<b>1010</b>	<b>195</b>	الانشطة العقارية والاجاريه	Kك	
Real estate activities	0	0	0	0	0	5	5	0	0	0	3	0	8	8	3	الانشطة العقارية	70	
Renting of machinery without operator	0	0	0	0	2	5	7	0	101	0	47	2	153	155	50	+ تأجير الآت بدون عامل وتأجير سلع شخصية	71	
Computer & related activities																الحاسب الالكتروني والانشطة ذات الصلة	72	
Research & development	0	0	74	278	16	28	396	0	0	0	0	90	306	396	4	البحث والتطوير	73	
Other business activities	3	6	12	68	84	122	295	23	20	10	102	132	318	450	137	الانشطة التجارية الأخرى	74	
<b>Education.</b>	<b>27</b>	<b>139</b>	<b>309</b>	<b>323</b>	<b>88</b>	<b>129</b>	<b>1014</b>	<b>1</b>	<b>0</b>	<b>0</b>	<b>6</b>	<b>425</b>	<b>597</b>	<b>1022</b>	<b>36</b>	التعليم	Mم	
Education	27	139	309	323	88	129	1014	1	0	0	6	425	597	1022	36	التعليم	80	
<b>Health &amp; social work</b>	<b>106</b>	<b>83</b>	<b>643</b>	<b>535</b>	<b>161</b>	<b>183</b>	<b>1711</b>	<b>3</b>	<b>0</b>	<b>0</b>	<b>44</b>	<b>913</b>	<b>845</b>	<b>1758</b>	<b>100</b>	الصحة والعمل الاجتماعي	Nن	
Health & social work	106	83	643	535	161	183	1711	3	0	0	44	913	845	1758	100	الصحة والعمل الاجتماعي	85	
<b>Other community, social &amp; personal serv.</b>	<b>12</b>	<b>38</b>	<b>99</b>	<b>333</b>	<b>74</b>	<b>136</b>	<b>693</b>	<b>16</b>	<b>47</b>	<b>10</b>	<b>211</b>	<b>211</b>	<b>765</b>	<b>976</b>	<b>249</b>	أنشطه الخدمة الاجتماعيه والشخصيه الأخرى	Oس	
Activities of membership organizations	4	9	54	74	32	47	219	0	0	0	0	90	130	220	16	أنشطة المؤسسات ذات العضوية الأخرى	91	
Recreational, culture & sporting act	8	29	40	224	33	77	412	6	6	0	7	87	343	430	56	الانشطة الترفيهيه والثقافية والرياضية	92	
Other service activities	0	0	5	35	10	12	62	10	41	10	204	35	292	327	177	الانشطة الخدمية الأخرى	93	
<b>Total of profit institutions</b>	<b>127</b>	<b>134</b>	<b>185</b>	<b>847</b>	<b>169</b>	<b>299</b>	<b>1761</b>	<b>119</b>	<b>391</b>	<b>20</b>	<b>591</b>	<b>620</b>	<b>2262</b>	<b>2882</b>	<b>665</b>	مجموع المؤسسات الهادفة للربح		
<b>Total of non-profit institutions</b>	<b>119</b>	<b>254</b>	<b>1023</b>	<b>1279</b>	<b>283</b>	<b>444</b>	<b>3402</b>	<b>0</b>	<b>0</b>	<b>0</b>	<b>0</b>	<b>1425</b>	<b>1977</b>	<b>3402</b>	<b>111</b>	مجموع المؤسسات غير الهادفة للربح		
<b>Grand Total</b>	<b>246</b>	<b>388</b>	<b>1208</b>	<b>2126</b>	<b>452</b>	<b>743</b>	<b>5163</b>	<b>119</b>	<b>391</b>	<b>20</b>	<b>591</b>	<b>2045</b>	<b>4239</b>	<b>6284</b>	<b>776</b>	المجموع الكلي		

\* Includes home-workers

تتضمن العاملين في بيوتهم \*

TABLE 2-3A: COMPENSATION OF PAID EMPLOYEES BY TYPE OF WORK AND ECONOMIC ACTIVITY IN JERUSALEM GOVERNORATE - 1996  
(VALUE IN US \$ 1000)

Economic Activity	مزايا اخرى Other Benefits	المزايا العينية Payments in-Kind	الرواتب والاجور النقدية Cash Wages and Salaries			مجموع التعويضات Total Compensations	العاملون باجر Paid Employees			عدد المؤسسات No. of Ent	النشاط الاقتصادي	دليل النشاط ISIC
			آخرون Others	انتاج* Oper.*	ادارة Adm.		آخرون Others	انتاج* Oper.*	ادارة Adm.			
<b>Hotels &amp; restaurants</b>	<b>788.4</b>	<b>564.0</b>	<b>1331.8</b>	<b>5395.7</b>	<b>1850.4</b>	<b>9930.3</b>	<b>220</b>	<b>659</b>	<b>162</b>	<b>196</b>	الفنادق والمطاعم	Hح
Hotels & restaurants	788.4	564.0	1331.8	5395.7	1850.4	9930.3	220	659	162	196	الفنادق والمطاعم	55
<b>Real estate,renting &amp; business activitie</b>	<b>172.1</b>	<b>3.5</b>	<b>46.7</b>	<b>3378.8</b>	<b>1851.6</b>	<b>5452.7</b>	<b>8</b>	<b>432</b>	<b>261</b>	<b>195</b>	الانشطة العقارية والاجاريه	كك
Real estate activities	6.5	0.0	0.0	0.0	22.6	29.1	0	0	5	3	الانشطة العقارية	70
Renting of machinery without operator	14.9	0.0	0.0	0.0	113.0	127.9	0	0	7	50	+ تأجير الآت بدون عامل وتأجير سلع شخصية	71
Computer & related activities											الحاسب الالكتروني والانشطة ذات الصلة	72
Research & development	12.0	0.0	0.0	2327.6	306.0	2645.6	0	352	44	4	البحث والتطوير	73
Other business activities	138.7	3.5	46.7	1051.3	1410.0	2650.2	8	81	206	137	الانشطة التجارية الأخرى	74
<b>Education.</b>	<b>148.2</b>	<b>33.5</b>	<b>1028.3</b>	<b>5475.7</b>	<b>1717.8</b>	<b>8403.5</b>	<b>166</b>	<b>632</b>	<b>216</b>	<b>36</b>	التعليم	Mم
Education	148.2	33.5	1028.3	5475.7	1717.8	8403.5	166	632	216	36	التعليم	80
<b>Health &amp; social work</b>	<b>1409.1</b>	<b>39.5</b>	<b>1358.5</b>	<b>11180.5</b>	<b>3397.0</b>	<b>17384.6</b>	<b>189</b>	<b>1177</b>	<b>345</b>	<b>100</b>	الصحة والعمل الاجتماعي	Nن
Health & social work	1409.1	39.5	1358.5	11180.5	3397.0	17384.6	189	1177	345	100	الصحة والعمل الاجتماعي	85
<b>Other community, social &amp; personal serv.</b>	<b>157.6</b>	<b>174.4</b>	<b>227.8</b>	<b>2600.9</b>	<b>1460.5</b>	<b>4621.2</b>	<b>50</b>	<b>432</b>	<b>211</b>	<b>249</b>	أنشطه الخدمه الاجتماعيه والشخصيه الاخرى	Oس
Activities of membership organizations	63.5	101.3	100.0	833.4	721.5	1819.7	13	127	78	16	أنشطة المؤسسات ذات العضوية الأخرى	91
Recreational, culture & sporting act	66.1	61.1	127.7	1522.7	674.0	2451.6	37	265	110	56	الانشطة الترفيهيه والثقافية والرياضية	92
Other service activities	28.0	12.0	0.0	244.8	65.1	349.9	0	40	22	177	الانشطة الخدمية الأخرى	93
<b>Total of profit institutions</b>	<b>928.1</b>	<b>633.8</b>	<b>1493.4</b>	<b>7804.2</b>	<b>3610.3</b>	<b>14469.8</b>	<b>261</b>	<b>1032</b>	<b>468</b>	<b>665</b>	مجموع المؤسسات الهادفة للربح	
<b>Total of non-profit institutions</b>	<b>1747.3</b>	<b>181.1</b>	<b>2499.7</b>	<b>20227.6</b>	<b>6667.0</b>	<b>31322.7</b>	<b>373</b>	<b>2302</b>	<b>727</b>	<b>111</b>	مجموع المؤسسات غير الهادفة للربح	
<b>Grand Total</b>	<b>2675.4</b>	<b>814.9</b>	<b>3993.1</b>	<b>28031.8</b>	<b>10277.3</b>	<b>45792.5</b>	<b>634</b>	<b>3334</b>	<b>1195</b>	<b>776</b>	المجموع الكلي	

TABLE 2-3B: COMPENSATION OF PAID EMPLOYEES BY GENDER AND ECONOMIC ACTIVITY IN JERUSALEM GOVERNORATE - 1996 (VALUE IN US \$ 1000)

Economic Activity	مزايا أخرى		المزايا العينية		الرواتب والاجور النقدية						مجموع التعويضات		مجموع العاملين بأجر		النشاط الاقتصادي	دليل النشاط ISIC
	Other Benefits		Payments in-Kind		آخرون		انتاج*		ادارة		Total Compensations		Total No. of Paid Emp.			
	اناث	ذكور	اناث	ذكور	اناث	ذكور	اناث	ذكور	اناث	ذكور	اناث	ذكور	اناث	ذكور		
	F	M	F	M	F	M	F	M	F	M	F	M	F	M		
<b>Hotels &amp; restaurants</b>	<b>208.9</b>	<b>579.5</b>	<b>75.9</b>	<b>488.1</b>	<b>513.5</b>	<b>818.3</b>	<b>596.6</b>	<b>4799.2</b>	<b>294.2</b>	<b>###</b>	<b>1689.1</b>	<b>8241.3</b>	<b>197</b>	<b>845</b>	الفنادق والمطاعم	Hح
Hotels & restaurants	208.9	579.5	75.9	488.1	513.5	818.3	596.6	4799.2	294.2	1556.2	1689.1	8241.3	197	845	الفنادق والمطاعم	55
<b>Real estate,renting &amp; business activitie</b>	<b>46.6</b>	<b>125.5</b>	<b>0.7</b>	<b>2.8</b>	<b>13.4</b>	<b>33.3</b>	<b>644.7</b>	<b>2734.2</b>	<b>675.2</b>	<b>###</b>	<b>1380.6</b>	<b>4072.2</b>	<b>190</b>	<b>513</b>	الانشطة العقارية والاجاربه	كك
Real estate activities	0.0	6.5	0.0	0.0	0.0	0.0	0.0	0.0	0.0	22.6	0.0	29.1	0	5	الانشطة العقارية	70
Renting of machinery without operator	0.8	14.1	0.0	0.0	0.0	0.0	0.0	0.0	13.2	99.9	14.0	114.0	2	5	تأجير الآت بدون عامل وتأجير سلع شخصية	+ 71
Computer & related activities															الحاسب الالكتروني والانشطة ذات الصلة	72
Research & development	12.0	0.0	0.0	0.0	0.0	0.0	555.4	1772.1	127.9	178.1	695.3	1950.2	90	306	البحث والتطوير	73
Other business activities	33.8	104.9	0.7	2.8	13.4	33.3	89.2	962.0	534.1	875.9	671.2	1978.9	99	196	الانشطة التجارية الأخرى	74
<b>Education.</b>	<b>40.1</b>	<b>108.0</b>	<b>20.0</b>	<b>13.5</b>	<b>109.3</b>	<b>919.1</b>	<b>###</b>	<b>3704.2</b>	<b>609.3</b>	<b>###</b>	<b>2550.3</b>	<b>5853.3</b>	<b>424</b>	<b>591</b>	التعليم	Mم
Education	40.1	108.0	20.0	13.5	109.3	919.1	1771.6	3704.2	609.3	1108.5	2550.3	5853.3	424	591	التعليم	80
<b>Health &amp; social work</b>	<b>739.0</b>	<b>670.1</b>	<b>21.6</b>	<b>17.9</b>	<b>757.9</b>	<b>600.6</b>	<b>###</b>	<b>5083.7</b>	<b>###</b>	<b>###</b>	<b>9093.3</b>	<b>8291.2</b>	<b>910</b>	<b>801</b>	الصحة والعمل الاجتماعي	Nن
Health & social work	739.0	670.1	21.6	17.9	757.9	600.6	6096.8	5083.7	1478.0	1918.9	9093.3	8291.2	910	801	الصحة والعمل الاجتماعي	85
<b>Other community, social &amp; personal serv.</b>	<b>33.2</b>	<b>124.4</b>	<b>33.7</b>	<b>140.7</b>	<b>52.2</b>	<b>175.6</b>	<b>560.8</b>	<b>2040.1</b>	<b>462.9</b>	<b>997.7</b>	<b>1142.8</b>	<b>3478.5</b>	<b>185</b>	<b>507</b>	أنشطة الخدمة الاجتماعية والشخصية الأخرى	Oس
Activities of membership organizations	17.9	45.6	16.3	85.0	12.7	87.3	273.0	560.4	259.7	461.8	579.6	1240.1	90	130	أنشطة المؤسسات ذات العضوية الأخرى	91
Recreational, culture & sporting act	12.9	53.2	12.6	48.5	39.4	88.3	258.9	1263.8	184.5	489.5	508.3	1943.3	81	330	الانشطة الترفيهية والثقافية والرياضية	92
Other service activities	2.4	25.6	4.8	7.2	0.0	0.0	28.9	215.9	18.6	46.4	54.7	295.1	15	47	الانشطة الخدمية الأخرى	93
<b>Total of profit institutions</b>	<b>268.4</b>	<b>659.7</b>	<b>105.8</b>	<b>528.0</b>	<b>611.7</b>	<b>881.7</b>	<b>1019.5</b>	<b>6784.6</b>	<b>1017.7</b>	<b>2592.6</b>	<b>3023.1</b>	<b>11446.6</b>	<b>481</b>	<b>1280</b>	مجموع المؤسسات الهادفة للربح	
<b>Total of non-profit institutions</b>	<b>799.5</b>	<b>947.8</b>	<b>46.1</b>	<b>135.0</b>	<b>834.6</b>	<b>1665.1</b>	<b>8650.9</b>	<b>11576.7</b>	<b>2501.9</b>	<b>4165.1</b>	<b>12833.0</b>	<b>18489.7</b>	<b>1425</b>	<b>1977</b>	مجموع المؤسسات غير الهادفة للربح	
<b>Grand Total</b>	<b>1067.9</b>	<b>1607.5</b>	<b>151.9</b>	<b>663.0</b>	<b>1446.3</b>	<b>2546.8</b>	<b>9670.4</b>	<b>18361.3</b>	<b>3519.6</b>	<b>6757.7</b>	<b>15856.1</b>	<b>29936.3</b>	<b>1906</b>	<b>3257</b>	المجموع الكلي	

جدول 2-4: قيمة المخزون في بداية ونهاية العام

حسب النشاط الاقتصادي في محافظة القدس - 1996

(القيمة بالالف دولار امريكي)

TABLE 2-4: VALUE OF STOCKS AT THE BEGINNING AND END OF THE YEAR

BY ECONOMIC ACTIVITY IN JERUSALEM GOVERNORATE - 1996

(VALUE IN US \$ 1000)

Economic Activity	التغير في المخزون Change in Stocks	قيمة المخزون في نهاية 1996 Value of Stocks at End of 1996					قيمة المخزون في بداية 1996 Value of Stocks at Beginning of 1996					عدد المؤسسات No. of Ent.	النشاط الاقتصادي	دليل النشاط ISIC
		بضائع مشتراه لغرض البيع Goods for Resale	منتجات تامة الصنع Finished Products	منتجات تحت التشغيل Work in Progress	مستلزمات الانتاج السلعية Mater. Fuels & Supp.	المجموع Total	بضائع مشتراه لغرض البيع Goods for Resale	منتجات تامة الصنع Finished Products	منتجات تحت التشغيل Work in Progress	مستلزمات الانتاج السلعية Mater. Fuels & Supp.	المجموع Total			
Hotels & restaurants	-132.0	0.0	0.0	0.0	535.8	535.8	0.0	0.0	0.0	667.8	667.8	196	الفنادق والمطاعم	Hح
Hotels & restaurants	-132.0	0.0	0.0	0.0	535.8	535.8	0.0	0.0	0.0	667.8	667.8	196	الفنادق والمطاعم	55
Real estate,renting & business activitie	-12.7	0.0	0.0	0.0	127.6	127.6	0.0	0.0	0.0	140.3	140.3	195	الانشطة العقارية والايجاره	Kك
Real estate activities	0.4	0.0	0.0	0.0	0.4	0.4	0.0	0.0	0.0	0.0	0.0	3	الانشطة العقارية	70
Renting of machinery without operator	-6.3	0.0	0.0	0.0	101.6	101.6	0.0	0.0	0.0	107.8	107.8	50	تأجير الآت بدون عامل وتأجير سلع شخصية	71+
Computer & related activities													الحاسب الالكتروني والانشطة ذات الصلة	72
Research & development	0.0	0.0	0.0	0.0	0.0	0.0	0.0	0.0	0.0	0.0	0.0	4	البحث والتطوير	73
Other business activities	-6.9	0.0	0.0	0.0	25.6	25.6	0.0	0.0	0.0	32.5	32.5	137	الانشطة التجارية الأخرى	74
Education.	-0.7	0.3	0.0	0.0	18.2	18.4	0.5	0.0	0.0	18.7	19.2	36	التعليم	Mم
Education	-0.7	0.3	0.0	0.0	18.2	18.4	0.5	0.0	0.0	18.7	19.2	36	التعليم	80
Health & social work	-17.5	0.0	0.0	0.0	53.8	53.8	0.0	0.0	0.0	71.4	71.4	100	الصحة والعمل الاجتماعي	Nن
Health & social work	-17.5	0.0	0.0	0.0	53.8	53.8	0.0	0.0	0.0	71.4	71.4	100	الصحة والعمل الاجتماعي	85
Other community, social & personal serv.	-7.4	0.0	0.0	0.0	79.2	79.2	0.0	0.0	0.0	86.7	86.7	249	أنشطه الخدمه الاجتماعيه والشخصيه الأخرى	Oس
Activities of membership organizations	0.3	0.0	0.0	0.0	3.7	3.7	0.0	0.0	0.0	3.5	3.5	16	أنشطة المؤسسات ذات العضوية الأخرى	91
Recreational, culture & sporting act	-5.8	0.0	0.0	0.0	33.9	33.9	0.0	0.0	0.0	39.8	39.8	56	الانشطة الترفيهيه والثقافية والرياضية	92
Other service activities	-1.9	0.0	0.0	0.0	41.6	41.6	0.0	0.0	0.0	43.5	43.5	177	الانشطة الخدمية الأخرى	93
Total of profit institutions	-169.7	0.0	0.0	0.0	774.7	774.7	0.0	0.0	0.0	944.4	944.4	665	مجموع المؤسسات الهادفة للربح	
Total of non-profit institutitions	-0.7	0.3	0.0	0.0	39.9	40.2	0.5	0.0	0.0	40.4	40.8	111	مجموع المؤسسات غير الهادفة للربح	
Grand Total	-170.4	0.3	0.0	0.0	814.6	814.9	0.5	0.0	0.0	984.8	985.2	776	المجموع الكلي	

TABLE 2-5: FIXED ASSETS BY ECONOMIC ACTIVITY

IN JERUSALEM GOVERNORATE - 1996

في محافظة القدس - 1996

(VALUE IN US \$ 1000)

(القيمة بالالف دولار امريكي)

Economic Activity	القيمة الدفترية في نهاية العام Closing Book Value	قيمة الاهتلاك السنوي Deprec- iation	قيمة التالف والمفقود Written- offs & Losses	قيمة الاصول المباعة Value of Sold Assets	Value of Gross Additions					قيمة الدفترية في بداية العام Opening Book Value	عدد المؤسسات No. of Ent.	النشاط الاقتصادي	دليل النشاط ISIC
					اصول من انتاج المنشأة Prod. for Own - Account	اضافات وتحسينات Other Additions	مشتريات اصول مستعملة Purch. of Sec.- Hand Assets	مشتريات اصول جديدة Purch. of New Assets	المجموع Total				
<b>Hotels &amp; restaurants</b>	<b>34758.9</b>	<b>1544.8</b>	<b>21.7</b>	<b>0.0</b>	<b>0.0</b>	<b>34.2</b>	<b>30.2</b>	<b>806.9</b>	<b>871.3</b>	<b>35454.1</b>	<b>196</b>	الفنادق والمطاعم	Hح
Hotels & restaurants	34758.9	1544.8	21.7	0.0	0.0	34.2	30.2	806.9	871.3	35454.1	196	الفنادق والمطاعم	55
<b>Real estate,renting &amp; business activitie</b>	<b>4793.5</b>	<b>738.7</b>	<b>0.0</b>	<b>0.0</b>	<b>0.0</b>	<b>3.1</b>	<b>0.0</b>	<b>1171.1</b>	<b>###</b>	<b>4357.9</b>	<b>195</b>	الانشطة العقارية والايجاريه	Kك
Real estate activities	16.9	1.8	0.0	0.0	0.0	3.1	0.0	12.4	15.5	3.2	3	الانشطة العقارية	70
Renting of machinery without operator	2734.5	548.6	0.0	0.0	0.0	0.0	0.0	131.3	131.3	3151.8	50	+ تأجير الآت بدون عامل وتأجير سلع شخصية	71
Computer & related activities												الحاسب الالكتروني والانشطة ذات الصلة	72
Research & development	272.6	34.1	0.0	0.0	0.0	0.0	0.0	0.0	0.0	306.6	4	البحث والتطوير	73
Other business activities	1769.5	154.1	0.0	0.0	0.0	0.0	0.0	1027.4	1027.4	896.2	137	الانشطة التجارية الأخرى	74
<b>Education.</b>	<b>3647.8</b>	<b>379.4</b>	<b>8.6</b>	<b>0.0</b>	<b>0.0</b>	<b>20.3</b>	<b>49.1</b>	<b>1149.6</b>	<b>###</b>	<b>2816.8</b>	<b>36</b>	التعليم	Mم
Education	3647.8	379.4	8.6	0.0	0.0	20.3	49.1	1149.6	1219.0	2816.8	36	التعليم	80
<b>Health &amp; social work</b>	<b>8740.3</b>	<b>2664.4</b>	<b>626.1</b>	<b>0.0</b>	<b>0.0</b>	<b>313.4</b>	<b>0.0</b>	<b>781.4</b>	<b>###</b>	<b>10935.9</b>	<b>100</b>	الصحة والعمل الاجتماعي	Nن
Health & social work	8740.3	2664.4	626.1	0.0	0.0	313.4	0.0	781.4	1094.8	10935.9	100	الصحة والعمل الاجتماعي	85
<b>Other community, social &amp; personal serv.</b>	<b>9339.0</b>	<b>898.4</b>	<b>4.7</b>	<b>0.0</b>	<b>0.0</b>	<b>247.8</b>	<b>0.0</b>	<b>1492.8</b>	<b>###</b>	<b>8501.6</b>	<b>249</b>	أنشطه الخدمه الاجتماعيه والشخصيه الاخرى	Oس
Activities of membership organizations	2108.0	216.1	4.7	0.0	0.0	211.3	0.0	1324.2	1535.5	793.4	16	أنشطة المؤسسات ذات العضوية الأخرى	91
Recreational, culture & sporting act	3154.5	255.8	0.0	0.0	0.0	0.0	0.0	167.9	167.9	3242.4	56	الانشطة الترفيهية والثقافية والرياضية	92
Other service activities	4076.5	426.4	0.0	0.0	0.0	36.5	0.0	0.6	37.1	4465.9	177	الانشطة الخدمية الأخرى	93
<b>Total of profit institutions</b>	<b>46430.7</b>	<b>3699.7</b>	<b>21.7</b>	<b>0.0</b>	<b>0.0</b>	<b>89.1</b>	<b>30.2</b>	<b>1772.4</b>	<b>1891.7</b>	<b>48260.3</b>	<b>665</b>	مجموع المؤسسات الهادفة للربح	
<b>Total of non-profit institutions</b>	<b>14848.7</b>	<b>2525.9</b>	<b>639.4</b>	<b>0.0</b>	<b>0.0</b>	<b>529.6</b>	<b>49.1</b>	<b>3629.3</b>	<b>4208.0</b>	<b>13805.9</b>	<b>111</b>	مجموع المؤسسات غير الهادفة للربح	
<b>Grand Total</b>	<b>61279.4</b>	<b>6225.6</b>	<b>661.1</b>	<b>0.0</b>	<b>0.0</b>	<b>618.7</b>	<b>79.3</b>	<b>5401.7</b>	<b>6099.7</b>	<b>62066.2</b>	<b>776</b>	المجموع الكلي	



جدول 2-6أ: حركة الاصول الثابتة حسب صنف الاصل للمؤسسات التي تهدف الى الربح

في محافظة القدس - 1996

(القيمة بالالف دولار امريكي)

TABLE 2-6A: FIXED ASSETS BY TYPE FOR PROFIT  
INSTITUTIONS IN JERUSALEM GOVERNORATE - 1996  
(VALUE IN US \$ 1000)

Type of Asset	القيمة الدفترية في نهاية العام Closing Book Value	قيمة الاهتلاك خلال العام Depreciation During the Year	قيمة الاصول المباعة خلال العام Assets Sold During the Year	التالف و المفقود Written- offs and Losses	اضافات وتحسينات راسمالية Capital Add. & Improv.	اصول من انتاج المنشأة Produced for Own- Account	قيمة الاصول المشتراة خلال العام Purchased Assets			القيمة الدفترية في بداية العام Opening Book Value	صنف الاصل
							محلي Local		مستورد مباشرة Imports		
							مستعملة Second- Hand	جديدة New			
Land	40.1	0.0	0.0	0.0	0.0	0.0	0.0	0.0	0.0	40.1	الاراضي
Residential Buildings	27272.2	611.3	0.0	0.0	64.8	0.0	0.0	0.0	0.0	27818.7	مباني سكنية
Non-Res. Buildings	10423.8	197.6	0.0	0.0	5.5	0.0	0.0	0.0	0.0	10615.9	مباني غير سكنية
Machines & Equipment	3871.2	1663.3	0.0	0.0	17.3	0.0	9.0	251.1	557.7	4699.5	الات ومعدات
Freight Vehicles	208.5	30.1	0.0	0.0	0.0	0.0	19.7	0.0	42.3	176.6	سيارات بضائع
Passengers Vehicles	1864.9	489.8	0.0	0.0	0.0	0.0	0.0	101.8	30.7	2222.1	سيارات نقل ركاب
Furniture & Furnishings	2565.2	650.7	0.0	21.7	1.6	0.0	1.5	392.2	241.8	2600.5	اثاث ومفروشات
Other	184.9	57.0	0.0	0.0	0.0	0.0	0.0	129.4	25.5	87.0	اخرى
<b>Total</b>	<b>46430.8</b>	<b>3699.8</b>	<b>0.0</b>	<b>21.7</b>	<b>89.2</b>	<b>0.0</b>	<b>30.2</b>	<b>874.5</b>	<b>898.0</b>	<b>48260.4</b>	<b>المجموع</b>

جدول 2-6: حركة الاصول الثابتة حسب صنف الاصل للمؤسسات التي لاتهدف الى الربح

في محافظة القدس - 1996

(القيمة بالالف دولار امريكي)

TABLE 2-6B: FIXED ASSETS BY TYPE FOR NON-PROFIT INSTITUTIONS IN JERUSALEM GOVERNORATE - 1996 (VALUE IN US \$ 1000)

Type of Asset	القيمة الدفترية في نهاية العام Closing Book Value	قيمة الاهتلاك خلال العام Depreciation During the Year	قيمة الاصول المباعة خلال العام Assets Sold During the Year	التالف و المفقود Written-offs and Losses	اضافات وتحسينات راسمالية Capital Add. & Improv.	اصول من انتاج المنشأة Produced for Own-Account	قيمة الاصول المشتراة خلال العام Purchased Assets			القيمة الدفترية في بداية العام Opening Book Value	صنف الاصل
							محلي Local		مستورد مباشرة Imports		
							مستعملة Second-Hand	جديدة New			
Land	251.6	3.2	0.0	0.0	211.3	0.0	0.0	0.0	0.0	43.4	الاراضي
Residential Buildings	373.2	5.4	0.0	0.0	0.0	0.0	0.0	0.0	0.0	378.6	مباني سكنية
Non-Res. Buildings	1598.8	30.9	0.0	0.0	305.9	0.0	0.0	0.0	0.0	1323.8	مباني غير سكنية
Machines & Equipment	7754.6	1768.3	0.0	630.8	0.0	0.0	0.0	698.9	245.4	9209.4	الات ومعدات
Freight Vehicles	0.0	0.0	0.0	0.0	0.0	0.0	0.0	0.0	0.0	0.0	سيارات بضائع
Passengers Vehicles	461.7	82.7	0.0	0.0	4.9	0.0	49.1	20.4	0.0	469.9	سيارات نقل ركاب
Furniture & Furnishings	3697.9	528.3	0.0	8.6	7.5	0.0	0.0	1368.4	554.6	2304.4	اثاث ومفروشات
Other	711.0	107.1	0.0	0.0	0.0	0.0	0.0	126.1	615.5	76.5	اخرى
<b>Total</b>	<b>14848.8</b>	<b>2525.9</b>	<b>0.0</b>	<b>639.4</b>	<b>529.6</b>	<b>0.0</b>	<b>49.1</b>	<b>2213.8</b>	<b>1415.5</b>	<b>13806.0</b>	<b>المجموع</b>

جدول 2-7: تكلفة الاصول الثابتة الجديدة حسب النشاط الاقتصادي  
في محافظة القدس - 1996  
(القيمة بالالف دولار امريكي)

TABLE 2-7: COST OF ACQUISITION OF NEW ASSETS BY  
ECONOMIC ACTIVITY IN JERUSALEM GOVERNORATE - 1996  
(VALUE IN US \$ 1000)

Economic Activity	قيمة الاصول الجديدة							عدد المؤسسات No. of Enterprises	النشاط الاقتصادي	دليل النشاط ISIC	
	Value of New Fixed Assets	اصول اخرى Other Fixed Assets	اثاث ومفروشات Furniture & Furnishings	وسائط نقل Transport Vehicles	آلات ومعدات Machinery & Equip.	الابنية غير السكنية Non-Res. Buildings	الابنية السكنية Res. Buildings				الاراضي Land
<b>Hotels &amp; restaurants</b>	<b>0.0</b>	<b>363.5</b>	<b>45.8</b>	<b>397.6</b>	<b>0.0</b>	<b>0.0</b>	<b>0.0</b>	<b>806.9</b>	196	الفنادق والمطاعم	Hح
Hotels & restaurants	0.0	363.5	45.8	397.6	0.0	0.0	0.0	806.9	196	الفنادق والمطاعم	55
<b>Real estate,renting &amp; business activitie</b>	<b>525.3</b>	<b>347.2</b>	<b>98.2</b>	<b>200.3</b>	<b>0.0</b>	<b>0.0</b>	<b>0.0</b>	<b>1171.1</b>	195	الانشطة العقارية والاجاربه	Kك
Real estate activities	0.0	5.1	0.0	7.3	0.0	0.0	0.0	12.4	3	الانشطة العقارية	70
Renting of machinery without operator	19.2	3.9	98.2	9.9	0.0	0.0	0.0	131.3	50	تأجير الآت بدون عامل وتأجير سلع شخصية	+ 71
Computer & related activities										الحاسب الالكتروني والانشطة ذات الصلة	72
Research & development	0.0	0.0	0.0	0.0	0.0	0.0	0.0	0.0	4	البحث والتطوير	73
Other business activities	506.1	338.2	0.0	183.1	0.0	0.0	0.0	1027.4	137	الانشطة التجارية الأخرى	74
<b>Education.</b>	<b>131.8</b>	<b>975.8</b>	<b>30.7</b>	<b>11.3</b>	<b>0.0</b>	<b>0.0</b>	<b>0.0</b>	<b>1149.6</b>	36	التعليم	Mم
Education	131.8	975.8	30.7	11.3	0.0	0.0	0.0	1149.6	36	التعليم	80
<b>Health &amp; social work</b>	<b>89.5</b>	<b>200.0</b>	<b>20.4</b>	<b>471.5</b>	<b>0.0</b>	<b>0.0</b>	<b>0.0</b>	<b>781.4</b>	100	الصحة والعمل الاجتماعي	Nن
Health & social work	89.5	200.0	20.4	471.5	0.0	0.0	0.0	781.4	100	الصحة والعمل الاجتماعي	85
<b>Other community, social &amp; personal servi</b>	<b>149.9</b>	<b>670.5</b>	<b>0.0</b>	<b>672.4</b>	<b>0.0</b>	<b>0.0</b>	<b>0.0</b>	<b>1492.8</b>	249	أنشطه الخدمه الاجتماعيه والشخصيه الأخرى	Oس
Activities of membership organizations	128.9	662.8	0.0	532.5	0.0	0.0	0.0	1324.2	16	أنشطة المؤسسات ذات العضوية الأخرى	91
Recreational, culture & sporting act	21.0	7.6	0.0	139.3	0.0	0.0	0.0	167.9	56	الانشطة الترفيهية والثقافية والرياضية	92
Other service activities	0.0	0.0	0.0	0.6	0.0	0.0	0.0	0.6	177	الانشطة الخدمية الأخرى	93
<b>Total of profit institutions</b>	<b>154.9</b>	<b>634.0</b>	<b>174.8</b>	<b>808.7</b>	<b>0.0</b>	<b>0.0</b>	<b>0.0</b>	<b>1772.4</b>	665	مجموع المؤسسات الهادفة للربح	
<b>Total of non-profit institutions</b>	<b>741.6</b>	<b>1922.9</b>	<b>20.4</b>	<b>944.3</b>	<b>0.0</b>	<b>0.0</b>	<b>0.0</b>	<b>3629.2</b>	111	مجموع المؤسسات غير الهادفة للربح	
<b>Grand Total</b>	<b>896.5</b>	<b>2556.9</b>	<b>195.2</b>	<b>1753.0</b>	<b>0.0</b>	<b>0.0</b>	<b>0.0</b>	<b>5401.6</b>	776	المجموع الكلي	

جدول 2-8: إيرادات الخدمات المقدمة للغير من أنشطة الخدمات الرئيسية والثانوية

حسب النشاط الإقتصادي في محافظة القدس - 1996

(القيمة بالآلاف دولار أمريكي)

TABLE 2-8: REVENUES OF SERVICES AS PRINCIPAL AND SECONDARY ACTIVITIES BY ECONOMIC ACTIVITY IN JERUSALEM GOVERNORATE - 1996 (VALUE IN US \$ 1000)

Economic Activity	Secondary Activities Revenues إيرادات أنشطة الخدمات الثانوية							Principal Activity Revenues إيرادات النشاط الرئيسي			المجموع Total	النشاط الإقتصادي	دليل النشاط ISIC
	أخرى Other	نقل ركاب Passangers Transport	نقل بضائع Transport of Goods	تأجير آلات ومعدات Rent of Mach. & Equip	إيجار أبنية Rent of Buildings	خدمات صيانة وإصلاح Maintenance and Repaiars	خدمات صناعية على مواد مقدمة من الغير Industrial Services on others Materials	من الخارج External	من الداخل Internal	المجموع Total			
<b>Hotels &amp; restaurants</b>	<b>0.0</b>	<b>0.0</b>	<b>0.0</b>	<b>0.0</b>	<b>103.5</b>	<b>0.0</b>	<b>0.0</b>	<b>14200.8</b>	<b>26796.5</b>	<b>40997.3</b>	<b>41100.8</b>	الفنادق والمطاعم	Hح
Hotels & restaurants	0.0	0.0	0.0	0.0	103.5	0.0	0.0	14200.8	26796.5	40997.3	41100.8	الفنادق والمطاعم	55
<b>Real estate,renting &amp; business activities</b>	<b>438.7</b>	<b>0.0</b>	<b>0.0</b>	<b>0.0</b>	<b>0.4</b>	<b>0.0</b>	<b>0.0</b>	<b>2019.9</b>	<b>10406.2</b>	<b>12426.1</b>	<b>12865.2</b>	الانشطة العقارية والايجاريه	Kك
Real estate activities	0.0	0.0	0.0	0.0	0.0	0.0	0.0	43.5	80.1	123.6	123.6	الانشطة العقارية	70
Renting of machinery without operator	438.7	0.0	0.0	0.0	0.4	0.0	0.0	1923.6	1003.2	2926.8	3365.9	تأجير الآت بدون عامل وتأجير سلع شخصية	+ 71
Computer & related activities												الحاسب الالكتروني والانشطة ذات الصلة	72
Research & development	0.0	0.0	0.0	0.0	0.0	0.0	0.0	0.0	1373.8	1373.8	1373.8	البحث والتطوير	# 73
Other business activities	0.0	0.0	0.0	0.0	0.0	0.0	0.0	52.8	7949.2	8002.0	8002.0	الانشطة التجارية الأخرى	74
<b>Education.</b>	<b>4.1</b>	<b>53.2</b>	<b>0.0</b>	<b>10.1</b>	<b>0.0</b>	<b>23.6</b>	<b>0.0</b>	<b>179.6</b>	<b>4841.2</b>	<b>5020.8</b>	<b>5111.8</b>	التعليم	Mم
Education	4.1	53.2	0.0	10.1	0.0	23.6	0.0	179.6	4841.2	5020.8	5111.8	التعليم	80
<b>Health &amp; social work</b>	<b>15.2</b>	<b>0.0</b>	<b>0.0</b>	<b>0.0</b>	<b>0.0</b>	<b>0.0</b>	<b>0.0</b>	<b>1096.9</b>	<b>22320.4</b>	<b>23417.3</b>	<b>23432.5</b>	الصحة والعمل الاجتماعي	Nن
Health & social work	15.2	0.0	0.0	0.0	0.0	0.0	0.0	1096.9	22320.4	23417.3	23432.5	الصحة والعمل الاجتماعي	85
<b>Other community, social &amp; personal serv.</b>	<b>470.4</b>	<b>0.0</b>	<b>0.0</b>	<b>0.0</b>	<b>32.5</b>	<b>0.0</b>	<b>0.0</b>	<b>686.7</b>	<b>11479.9</b>	<b>12166.6</b>	<b>12669.5</b>	أنشظة الخدمه الاجتماعيه والشخصيه الأخرى	Oس
Activities of membership organizations	256.1	0.0	0.0	0.0	0.0	0.0	0.0	280.5	1367.3	1647.8	1903.9	أنشظة المؤسسات ذات العضوية الأخرى	91
Recreational, culture & sporting act	214.3	0.0	0.0	0.0	32.5	0.0	0.0	135.0	5728.1	5863.1	6109.9	الانشطة الترفيهيه والثقافية والرياضية	92
Other service activities	0.0	0.0	0.0	0.0	0.0	0.0	0.0	271.2	4384.4	4655.6	4655.6	الانشطة الخدمية الأخرى	93
<b>Total of profit intitutions</b>	<b>534.3</b>	<b>53.2</b>	<b>0.0</b>	<b>10.1</b>	<b>136.3</b>	<b>23.6</b>	<b>0.0</b>	<b>17703.3</b>	<b>48162.3</b>	<b>65865.6</b>	<b>66623.1</b>	مجموع المؤسسات الهادفة للربح	
<b>Total of non-profit intitutions</b>	<b>394.3</b>	<b>0.0</b>	<b>0.0</b>	<b>0.0</b>	<b>0.0</b>	<b>0.0</b>	<b>0.0</b>	<b>480.6</b>	<b>27681.9</b>	<b>28162.5</b>	<b>28556.8</b>	مجموع المؤسسات غير الهادفة للربح	
<b>Grand Total</b>	<b>928.6</b>	<b>53.2</b>	<b>0.0</b>	<b>10.1</b>	<b>136.3</b>	<b>23.6</b>	<b>0.0</b>	<b>18183.9</b>	<b>75844.2</b>	<b>94028.1</b>	<b>95179.9</b>	المجموع الكلي	

جدول 2-9: الانتاج من النشاط الصناعي حسب النشاط الاقتصادي في

محافظة القدس-1996

(القيمة بالالف دولار امريكي)

TABLE 2- 9: INDUSTRIAL PRODUCTION BY ECONOMIC ACTIVITY

IN JERUSLEM GOVERNORATE-1996

(VALUE IN US \$ 1000)

Economic Activity	التغير في المخزون Change in Stocks	المبيعات Sales			المنتج خلال العام Production During the Year				عدد المؤسسات No. of Enterprises	النشاط الاقتصادي	دليل النشاط ISIC
		اجمالي Total	محلي Local	خارجي Exports	المخلفات Wastes	منتجات تحت التشغيل Work in Progress	منتجات تامة الصنع Finished Products	المجموع Total			
<b>Hotels &amp; restaurants</b>	<b>0.0</b>	<b>0.0</b>	<b>0.0</b>	<b>0.0</b>	<b>0.0</b>	<b>0.0</b>	<b>0.0</b>	<b>0.0</b>	<b>196</b>	الفنادق والمطاعم	Hح
Hotels & restaurants	0.0	0.0	0.0	0.0	0.0	0.0	0.0	0.0	196	الفنادق والمطاعم	55
<b>Real estate,renting &amp; business activitie</b>	<b>0.0</b>	<b>0.0</b>	<b>0.0</b>	<b>0.0</b>	<b>0.0</b>	<b>0.0</b>	<b>0.0</b>	<b>0.0</b>	<b>195</b>	الانشطة العقارية والايجاريه	Kك
Real estate activities	0.0	0.0	0.0	0.0	0.0	0.0	0.0	0.0	3	الانشطة العقارية	70
Renting of machinery without operator	0.0	0.0	0.0	0.0	0.0	0.0	0.0	0.0	50	تأجير الآت بدون عامل وتأجير سلع شخصية	+ 71
Computer & related activities										الحاسب الالكتروني والانشطة ذات الصلة	72
Research & development	0.0	0.0	0.0	0.0	0.0	0.0	0.0	0.0	4	البحث والتطوير	73
Other business activities	0.0	0.0	0.0	0.0	0.0	0.0	0.0	0.0	137	الانشطة التجارية الأخرى	74
<b>Education.</b>	<b>0.0</b>	<b>0.0</b>	<b>24.8</b>	<b>24.8</b>	<b>0.0</b>	<b>0.0</b>	<b>24.8</b>	<b>24.8</b>	<b>36</b>	التعليم	Mم
Education	0.0	0.0	24.8	24.8	0.0	0.0	24.8	24.8	36	التعليم	80
<b>Health &amp; social work</b>	<b>0.0</b>	<b>0.0</b>	<b>7.1</b>	<b>7.1</b>	<b>0.0</b>	<b>0.0</b>	<b>7.1</b>	<b>7.1</b>	<b>100</b>	الصحة والعمل الاجتماعي	Nن
Health & social work	0.0	0.0	7.1	7.1	0.0	0.0	7.1	7.1	100	الصحة والعمل الاجتماعي	85
<b>Other community, social &amp; personal serv.</b>	<b>0.0</b>	<b>0.0</b>	<b>0.0</b>	<b>0.0</b>	<b>0.0</b>	<b>0.0</b>	<b>0.0</b>	<b>0.0</b>	<b>249</b>	أنشطه الخدمه الاجتماعيه والشخصيه الاخرى	Oس
Activities of membership organizations	0.0	0.0	0.0	0.0	0.0	0.0	0.0	0.0	16	أنشطة المؤسسات ذات العضوية الأخرى	91
Recreational, culture & sporting act	0.0	0.0	0.0	0.0	0.0	0.0	0.0	0.0	56	الانشطة الترفيهية والثقافية والرياضية	92
Other service activities	0.0	0.0	0.0	0.0	0.0	0.0	0.0	0.0	177	الانشطة الخدمية الأخرى	93
<b>Total of profit institutions</b>	<b>0.0</b>	<b>0.0</b>	<b>0.0</b>	<b>0.0</b>	<b>0.0</b>	<b>0.0</b>	<b>0.0</b>	<b>0.0</b>	<b>665</b>	مجموع المؤسسات الهادفة للربح	
<b>Total of non-profit institutions</b>	<b>0.0</b>	<b>0.0</b>	<b>31.9</b>	<b>31.9</b>	<b>0.0</b>	<b>0.0</b>	<b>31.9</b>	<b>31.9</b>	<b>111</b>	مجموع المؤسسات غير الهادفة للربح	
<b>Grand Total</b>	<b>0.0</b>	<b>0.0</b>	<b>31.9</b>	<b>31.9</b>	<b>0.0</b>	<b>0.0</b>	<b>31.9</b>	<b>31.9</b>	<b>776</b>	المجموع الكلي	

TABLE 2-10: TRADE ACTIVITY BY ECONOMIC ACTIVITY

IN JERUSALEM GOVERNORATE - 1996

(VALUE IN US \$ 1000)

Economic Activity	الهامش التجاري Trade Margin	التغير في المخزون Change in Stocks	التالف والمفقود Written-offs & Losses	المبيعات Sales			تكلفة المشتريات Purchases			عدد المؤسسات No. of Enterprises	النشاط الاقتصادي	دليل النشاط ISIC
				خارجي External	محلي Local	المجموع Total	خارجي Foreign products	محلي Local products	المجموع Total			
<b>Hotels &amp; restaurants</b>	<b>68.5</b>	<b>0.0</b>	<b>0.0</b>	<b>7.7</b>	<b>171.0</b>	<b>178.7</b>	<b>110.1</b>	<b>0.0</b>	<b>110.1</b>	<b>196</b>	الفنادق والمطاعم	Hح
Hotels & restaurants	68.5	0.0	0.0	7.7	171.0	178.7	110.1	0.0	110.1	196	الفنادق والمطاعم	55
<b>Real estate,renting &amp; business activitie</b>	<b>13.6</b>	<b>-0.4</b>	<b>0.7</b>	<b>0.0</b>	<b>76.2</b>	<b>76.2</b>	<b>23.9</b>	<b>37.6</b>	<b>61.5</b>	<b>195</b>	الانشطة العقارية والابجارية	Kك
Real estate activities	0.0	0.0	0.0	0.0	0.0	0.0	0.0	0.0	0.0	3	الانشطة العقارية	70
Renting of machinery without operator	2.0	0.0	0.0	0.0	8.5	8.5	6.5	0.0	6.5	50	+ تأجير الآت بدون عامل وتأجير سلع شخصية	71
Computer & related activities											الحاسب الالكتروني والانشطة ذات الصلة	72
Research & development	0.0	0.0	0.0	0.0	0.0	0.0	0.0	0.0	0.0	4	البحث والتطوير	73
Other business activities	11.7	-0.4	0.7	0.0	67.7	67.7	17.4	37.6	55.0	137	الانشطة التجارية الأخرى	74
<b>Education.</b>	<b>7.4</b>	<b>-0.2</b>	<b>0.0</b>	<b>0.0</b>	<b>171.3</b>	<b>171.3</b>	<b>102.2</b>	<b>61.5</b>	<b>163.7</b>	<b>36</b>	التعليم	Mم
Education	7.4	-0.2	0.0	0.0	171.3	171.3	102.2	61.5	163.7	36	التعليم	80
<b>Health &amp; social work</b>	<b>0.0</b>	<b>0.0</b>	<b>0.0</b>	<b>0.0</b>	<b>0.0</b>	<b>0.0</b>	<b>0.0</b>	<b>0.0</b>	<b>0.0</b>	<b>100</b>	الصحة والعمل الاجتماعي	Nن
Health & social work	0.0	0.0	0.0	0.0	0.0	0.0	0.0	0.0	0.0	100	الصحة والعمل الاجتماعي	85
<b>Other community, social &amp; personal servi</b>	<b>2.1</b>	<b>0.5</b>	<b>0.3</b>	<b>0.0</b>	<b>19.5</b>	<b>19.5</b>	<b>0.0</b>	<b>17.6</b>	<b>17.6</b>	<b>249</b>	أنشطه الخدمه الاجتماعيه والشخصيه الأخرى	Oس
Activities of membership organizations	0.0	0.0	0.0	0.0	9.4	9.4	0.0	9.4	9.4	16	أنشطة المؤسسات ذات العضوية الأخرى	91
Recreational, culture & sporting act	2.0	0.0	0.0	0.0	6.8	6.8	0.0	4.7	4.7	56	الانشطة الترفيهية والثقافية والرياضية	92
Other service activities	0.0	0.5	0.3	0.0	3.4	3.4	0.0	3.5	3.5	177	الانشطة الخدمية الأخرى	93
<b>Total of profit institutions</b>	<b>90.8</b>	<b>0.1</b>	<b>1.0</b>	<b>7.7</b>	<b>368.5</b>	<b>376.2</b>	<b>235.7</b>	<b>48.8</b>	<b>284.5</b>	<b>665</b>	مجموع المؤسسات الهادفة للربح	
<b>Total of non-profit institutions</b>	<b>0.9</b>	<b>-0.2</b>	<b>0.0</b>	<b>0.0</b>	<b>69.5</b>	<b>69.5</b>	<b>0.6</b>	<b>67.9</b>	<b>68.5</b>	<b>111</b>	مجموع المؤسسات غير الهادفة للربح	
<b>Grand Total</b>	<b>91.7</b>	<b>-0.1</b>	<b>1.0</b>	<b>7.7</b>	<b>438.0</b>	<b>445.7</b>	<b>236.3</b>	<b>116.7</b>	<b>353.0</b>	<b>776</b>	المجموع الكلي	

**TABEL 2-11: OTHER REVENUES AND TRANSFERS BY ECONOMIC ACTIVITY IN JERUSALEM GOVERNORATE - 1996**  
(VALUE IN US \$ 1000)

جدول 2-11: الإيرادات والتحويلات المتنوعة المقبوضة حسب النشاط الاقتصادي في محافظة القدس - 1996  
(القيمة بالالف دولار امريكي)

Economic Activity	Various Transfers			Property Income				الإعانات الحكومية Gov. Subsidies	المجموع Total	عدد المؤسسات No. of Ent.	النشاط الاقتصادي	دليل النشاط ISIC
	اخرى Other	منح وتبرعات Grants and Donations	تحويلات متنوعة تأمينات التأمين ضد الحوادث Casualty Insurance Claims	اجار اراضي Rent of Land	دخل من ملكية مؤسسات اخرى Income of Owning other Ent.	ارباح اسهم Dividends	فوائد Interests					
<b>Hotels &amp; restaurants</b>	<b>4.9</b>	<b>2.8</b>	<b>2.0</b>	<b>0.0</b>	<b>0.0</b>	<b>0.0</b>	<b>0.0</b>	<b>0.0</b>	<b>9.7</b>	<b>196</b>	الفنادق والمطاعم	Hح
Hotels & restaurants	4.9	2.8	2.0	0.0	0.0	0.0	0.0	0.0	9.7	196	الفنادق والمطاعم	55
<b>Real estate,renting &amp; business activitie</b>	<b>0.0</b>	<b>7193.1</b>	<b>0.0</b>	<b>0.0</b>	<b>0.0</b>	<b>0.0</b>	<b>0.0</b>	<b>0.0</b>	<b>7193.1</b>	<b>195</b>	الانشطة العقارية والاجار	Kك
Real estate activities	0.0	0.0	0.0	0.0	0.0	0.0	0.0	0.0	0.0	3	الانشطة العقارية	70
Renting of machinery without operator	0.0	2.6	0.0	0.0	0.0	0.0	0.0	0.0	2.6	50	+ تأجير الآت بدون عامل وتأجير سلع شخصية	71
Computer & related activities											الحاسب الالكتروني والانشطة ذات الصلة	72
Research & development	0.0	4089.8	0.0	0.0	0.0	0.0	0.0	0.0	4089.8	4	البحث والتطوير	73
Other business activities	0.0	3100.8	0.0	0.0	0.0	0.0	0.0	0.0	3100.8	137	الانشطة التجارية الأخرى	74
<b>Education.</b>	<b>4.3</b>	<b>9001.0</b>	<b>0.0</b>	<b>0.0</b>	<b>0.0</b>	<b>1.3</b>	<b>3.2</b>	<b>0.0</b>	<b>9009.9</b>	<b>36</b>	التعليم	Mم
Education	4.3	9001.0	0.0	0.0	0.0	1.3	3.2	0.0	9009.9	36	التعليم	80
<b>Health &amp; social work</b>	<b>0.4</b>	<b>16997.4</b>	<b>0.0</b>	<b>0.0</b>	<b>0.0</b>	<b>0.0</b>	<b>0.0</b>	<b>244.3</b>	<b>17242.1</b>	<b>100</b>	الصحة والعمل الاجتماعي	Nن
Health & social work	0.4	16997.4	0.0	0.0	0.0	0.0	0.0	244.3	17242.1	100	الصحة والعمل الاجتماعي	85
<b>Other community, social &amp; personal serv.</b>	<b>713.2</b>	<b>5752.4</b>	<b>1.8</b>	<b>0.0</b>	<b>0.0</b>	<b>0.0</b>	<b>30.0</b>	<b>0.0</b>	<b>6497.4</b>	<b>249</b>	أنشطته الخدمة الاجتماعي والشخصية الأخرى	Oس
Activities of membership organizations	713.2	3984.5	0.0	0.0	0.0	0.0	0.0	0.0	4697.7	16	أنشطة المؤسسات ذات العضوية الأخرى	91
Recreational, culture & sporting act	0.0	1767.9	1.8	0.0	0.0	0.0	30.0	0.0	1799.7	56	الانشطة الترفيهية والثقافية والرياضية	92
Other service activities	0.0	0.0	0.0	0.0	0.0	0.0	0.0	0.0	0.0	177	الانشطة الخدمية الأخرى	93
<b>Total of profit institutions</b>	<b>9.2</b>	<b>674.6</b>	<b>2.0</b>	<b>0.0</b>	<b>0.0</b>	<b>1.2</b>	<b>3.2</b>	<b>0.0</b>	<b>690.3</b>	<b>665</b>	مجموع المؤسسات الهادفة للربح	
<b>Total of non-profit institutions</b>	<b>713.6</b>	<b>38272.1</b>	<b>1.8</b>	<b>0.0</b>	<b>0.0</b>	<b>0.1</b>	<b>30.0</b>	<b>244.3</b>	<b>39261.9</b>	<b>111</b>	مجموع المؤسسات غير الهادفة للربح	
<b>Grand Total</b>	<b>722.8</b>	<b>38946.7</b>	<b>3.8</b>	<b>0.0</b>	<b>0.0</b>	<b>1.3</b>	<b>33.2</b>	<b>244.3</b>	<b>39952.2</b>	<b>776</b>	المجموع الكلي	

TABLE 2-12: PRODUCTION INPUT OF GOODS BY ECONOMIC

ACTIVITY IN JERUSALEM GOVERNORATE - 1996

(VALUE IN US \$ 1000)

Economic Activity	اخرى Other	قرطاسية Stationery	عدد وادوات مستهلكة Disposables	قطع الغيار Spare Parts	مواد التعبئة والتغليف Packing & Wrapping Material	الماء Water	الكهرباء Electr- icity	الوقود والمحروقات والزيوت Fuel & Oil	الخامات والمواد الاولية Raw Materials	مجموع مستلزمات الانتاج السلعية المستخدمة Total Inputs of Goods	النشاط الاقتصادي	دليل النشاط ISIC
<b>Hotels &amp; restaurants</b>	<b>2262.9</b>	<b>65.5</b>	<b>170.7</b>	<b>171.6</b>	<b>72.1</b>	<b>643.4</b>	<b>1235.8</b>	<b>1002.8</b>	<b>7656.0</b>	<b>13280.8</b>	الفنادق والمطاعم	Hح
Hotels & restaurants	2262.9	65.5	170.7	171.6	72.1	643.4	1235.8	1002.8	7656.0	13280.8	الفنادق والمطاعم	55
<b>Real estate,renting &amp; business activitie</b>	<b>283.4</b>	<b>132.6</b>	<b>31.0</b>	<b>231.4</b>	<b>52.2</b>	<b>56.8</b>	<b>300.2</b>	<b>274.5</b>	<b>279.9</b>	<b>1642.1</b>	الانشطة العقارية والايجاريه	Kك
Real estate activities	1.2	1.5	0.1	0.0	0.0	3.1	1.9	0.0	0.0	7.8	الانشطة العقارية	70
Renting of machinery without operator	70.5	21.2	20.2	231.2	21.2	14.6	52.5	32.4	0.0	463.8	تأجير الآت بدون عامل وتأجير سلع شخصية	+ 71
Computer & related activities											الحاسب الالكتروني والانشطة ذات الصلة	72
Research & development	43.6	29.3	0.0	0.0	0.3	26.5	53.2	224.2	0.0	377.0	البحث والتطوير	73
Other business activities	168.1	80.5	10.8	0.2	30.8	12.7	192.6	17.9	279.9	793.5	الانشطة التجارية الأخرى	74
<b>Education.</b>	<b>116.7</b>	<b>106.1</b>	<b>1.2</b>	<b>10.7</b>	<b>1.8</b>	<b>73.1</b>	<b>95.6</b>	<b>146.8</b>	<b>124.4</b>	<b>676.4</b>	التعليم	Mم
Education	116.7	106.1	1.2	10.7	1.8	73.1	95.6	146.8	124.4	676.4	التعليم	80
<b>Health &amp; social work</b>	<b>4476.3</b>	<b>159.4</b>	<b>22.9</b>	<b>382.4</b>	<b>156.0</b>	<b>252.6</b>	<b>742.2</b>	<b>382.7</b>	<b>610.9</b>	<b>7185.4</b>	الصحة والعمل الاجتماعي	Nن
Health & social work	4476.3	159.4	22.9	382.4	156.0	252.6	742.2	382.7	610.9	7185.4	الصحة والعمل الاجتماعي	85
<b>Other community, social &amp; personal serv.</b>	<b>342.0</b>	<b>87.2</b>	<b>110.8</b>	<b>341.5</b>	<b>13.4</b>	<b>126.1</b>	<b>336.0</b>	<b>386.1</b>	<b>857.6</b>	<b>2600.7</b>	أنشطة الخدمه الاجتماعيه والشخصيه الأخرى	Oس
Activities of membership organizations	168.6	25.2	2.5	0.0	2.1	16.1	37.7	11.0	21.1	284.3	أنشطة المؤسسات ذات العضوية الأخرى	91
Recreational, culture & sporting act	81.1	60.1	28.5	27.4	2.7	27.4	112.9	20.0	31.0	391.1	الانشطة الترفيهية والثقافية والرياضية	92
Other service activities	92.2	1.9	79.7	314.1	8.7	82.7	185.5	355.1	805.4	1925.2	الانشطة الخدمية الأخرى	93
<b>Total of profit institutions</b>	<b>2630.9</b>	<b>248.0</b>	<b>293.4</b>	<b>724.5</b>	<b>284.3</b>	<b>813.9</b>	<b>1999.3</b>	<b>1477.3</b>	<b>8853.6</b>	<b>17325.2</b>	مجموع المؤسسات الهادفة للربح	
<b>Total of non-profit institutions</b>	<b>4850.3</b>	<b>302.8</b>	<b>43.3</b>	<b>413.1</b>	<b>11.2</b>	<b>338.2</b>	<b>710.5</b>	<b>715.6</b>	<b>675.2</b>	<b>8060.1</b>	مجموع المؤسسات غير الهادفة للربح	
<b>Grand Total</b>	<b>7481.2</b>	<b>550.8</b>	<b>336.7</b>	<b>1137.6</b>	<b>295.5</b>	<b>1152.1</b>	<b>2709.8</b>	<b>2192.9</b>	<b>9528.8</b>	<b>25385.3</b>	المجموع الكلي	



**TABLE 2-13: INDUSTRIAL SERVICES EXPENDITURES BY ECONOMIC ACTIVITY IN JERUSALEM GOVERNORATE - 1996**  
(VALUE IN US \$ 1000)

جدول 2-13: مصاريف الخدمات الصناعية حسب النشاط الاقتصادي في محافظة القدس - 1996  
(القيمة بالالف دولار امريكي)

Economic Activity	صيانة واصلاح للآلات Machines Maintenance	صيانة واصلاح للابنية Building Maintenance	مصرفات تشغيل لدى الغير Operational Services Exp.	المجموع Total	عدد المؤسسات No. of Enterprises	النشاط الاقتصادي	دليل النشاط ISIC
<b>Hotels &amp; restaurants</b>	<b>257.0</b>	<b>616.8</b>	<b>97.2</b>	<b>970.9</b>	<b>196</b>	الفنادق والمطاعم	Hح
Hotels & restaurants	257.0	616.8	97.2	970.9	196	الفنادق والمطاعم	55
<b>Real estate,renting &amp; business activitie</b>	<b>82.2</b>	<b>123.7</b>	<b>17.0</b>	<b>223.0</b>	<b>195</b>	الانشطة العقارية والايجاره	Kك
Real estate activities	0.0	1.6	0.0	1.6	3	الانشطة العقارية	70
Renting of machinery without operator	0.0	17.2	0.0	17.2	50	+ تأجير الآت بدون عامل وتأجير سلع شخصية	71
Computer & related activities						الحاسب الالكتروني والانشطة ذات الصلة	72
Research & development	28.4	2.9	0.0	31.3	4	البحث والتطوير	73
Other business activities	53.8	102.0	17.0	172.8	137	الانشطة التجارية الأخرى	74
<b>Education.</b>	<b>66.1</b>	<b>197.7</b>	<b>0.0</b>	<b>263.9</b>	<b>36</b>	التعليم	Mم
Education	66.1	197.7	0.0	263.9	36	التعليم	80
<b>Health &amp; social work</b>	<b>361.7</b>	<b>2556.9</b>	<b>0.0</b>	<b>2918.6</b>	<b>100</b>	الصحة والعمل الاجتماعي	Nن
Health & social work	361.7	2556.9	0.0	2918.6	100	الصحة والعمل الاجتماعي	85
<b>Other community, social &amp; personal serv.</b>	<b>94.5</b>	<b>144.0</b>	<b>338.3</b>	<b>576.9</b>	<b>249</b>	أنشطه الخدمه الاجتماعيه والشخصيه الأخرى	Oس
Activities of membership organizations	7.3	23.8	0.0	31.2	16	أنشطة المؤسسات ذات العضوية الأخرى	91
Recreational, culture & sporting act	71.6	19.0	338.3	429.0	56	الانشطة الترفيهيه والثقافية والرياضية	92
Other service activities	15.5	101.2	0.0	116.7	177	الانشطة الخدمية الأخرى	93
<b>Total of profit institutions</b>	<b>349.2</b>	<b>953.8</b>	<b>452.5</b>	<b>1755.5</b>	<b>665</b>	مجموع المؤسسات الهادفة للربح	
<b>Total of non-profit institutions</b>	<b>512.3</b>	<b>2685.4</b>	<b>0.0</b>	<b>3197.7</b>	<b>111</b>	مجموع المؤسسات غير الهادفة للربح	
<b>Grand Total</b>	<b>861.5</b>	<b>3639.2</b>	<b>452.5</b>	<b>4953.2</b>	<b>776</b>	<b>المجموع الكلي</b>	

جدول 2-14أ: مصاريف الخدمات غير الصناعية حسب النشاط الاقتصادي

في محافظة القدس - 1996

(القيمة بالالف دولار امريكي)

TABLE 2-14A: NON-INDUSTRIAL SERVICES EXPENDITURES BY ECONOMIC

ACTIVITY IN JERUSALEM GOVERNORATE - 1996

(VALUE IN US \$ 1000)

Economic Activity	دعاية واعلان Adver.	ضيافة Hospitality	نقل ركاب Passnger Transport	نقل بضائع Goods Shipping	تدقيق حسابات Auditing	مصاريف قانونية ورسوم قضائية Legal Charges and Court Fees	رسوم اتحادات ونقابات Union Fees	برق و بريد و هواتف وفاكس Telecomm- unication	استئجار ابنية Rent of Build.	استئجار آلات ومعدات Rent of Mach. & Equip.	المجموع Total	النشاط الاقتصادي	دليل النشاط ISIC
<b>Hotels &amp; restaurants</b>	<b>144.6</b>	<b>63.1</b>	<b>40.0</b>	<b>76.9</b>	<b>138.6</b>	<b>51.1</b>	<b>48.8</b>	<b>647.9</b>	<b>854.8</b>	<b>8.3</b>	<b>2074.0</b>	الفنادق والمطاعم	Hح
Hotels & restaurants	144.6	63.1	40.0	76.9	138.6	51.1	48.8	647.9	854.8	8.3	2074.0	الفنادق والمطاعم	55
<b>Real estate,renting &amp; business activitie</b>	<b>61.0</b>	<b>161.1</b>	<b>9.3</b>	<b>17.9</b>	<b>103.2</b>	<b>66.3</b>	<b>19.5</b>	<b>1311.7</b>	<b>853.8</b>	<b>0.0</b>	<b>2603.9</b>	الانشطة العقارية والابجاريه	Kك
Real estate activities	4.8	0.8	0.0	0.0	3.8	7.3	0.0	4.9	3.4	0.0	25.1	الانشطة العقارية	70
Renting of machinery without operator	23.5	23.4	0.0	10.2	17.0	2.2	0.1	330.3	88.5	0.0	495.3	تأجير الآت بدون عامل وتأجير سلع شخصية	+ 71
Computer & related activities												الحاسب الالكتروني والانشطة ذات الصلة	72
Research & development	2.0	96.7	4.4	0.0	12.1	14.1	0.0	550.3	394.1	0.0	1073.5	البحث والتطوير	73
Other business activities	30.7	40.2	4.9	7.7	70.3	42.7	19.4	426.2	367.8	0.0	1009.9	الانشطة التجارية الأخرى	74
<b>Education.</b>	<b>58.3</b>	<b>18.4</b>	<b>85.5</b>	<b>1.1</b>	<b>67.6</b>	<b>15.1</b>	<b>1.6</b>	<b>77.9</b>	<b>291.0</b>	<b>0.0</b>	<b>616.6</b>	التعليم	Mم
Education	58.3	18.4	85.5	1.1	67.6	15.1	1.6	77.9	291.0	0.0	616.6	التعليم	80
<b>Health &amp; social work</b>	<b>1298.1</b>	<b>27.5</b>	<b>78.6</b>	<b>52.5</b>	<b>162.5</b>	<b>77.3</b>	<b>7.4</b>	<b>321.0</b>	<b>305.5</b>	<b>0.0</b>	<b>2330.4</b>	الصحة والعمل الاجتماعي	Nن
Health & social work	1298.1	27.5	78.6	52.5	162.5	77.3	7.4	321.0	305.5	0.0	2330.4	الصحة والعمل الاجتماعي	85
<b>Other community, social &amp; personal serv.</b>	<b>92.1</b>	<b>74.1</b>	<b>35.5</b>	<b>5.8</b>	<b>108.7</b>	<b>24.8</b>	<b>4.9</b>	<b>305.1</b>	<b>614.5</b>	<b>18.0</b>	<b>1283.5</b>	أنشطة الخدمة الاجتماعية والشخصية الأخرى	Oس
Activities of membership organizations	2.5	29.3	26.8	2.4	34.6	13.7	0.4	117.6	183.3	0.0	410.6	أنشطة المؤسسات ذات العضوية الأخرى	91
Recreational, culture & sporting act	78.7	34.3	8.7	3.5	32.4	8.7	4.2	90.4	293.8	18.0	572.6	الانشطة الترفيهية والثقافية والرياضية	92
Other service activities	10.8	10.5	0.0	0.0	41.7	2.4	0.3	97.1	137.5	0.0	300.3	الانشطة الخدمية الأخرى	93
<b>Total of profit instititions</b>	<b>239.8</b>	<b>172.6</b>	<b>127.8</b>	<b>95.5</b>	<b>423.7</b>	<b>119.8</b>	<b>74.7</b>	<b>1426.8</b>	<b>1607.5</b>	<b>8.3</b>	<b>4296.5</b>	مجموع المؤسسات الهادفة للربح	
<b>Total of non-profit instititions</b>	<b>1414.3</b>	<b>171.6</b>	<b>121.1</b>	<b>58.7</b>	<b>156.9</b>	<b>114.8</b>	<b>7.6</b>	<b>1236.8</b>	<b>1312.1</b>	<b>18.0</b>	<b>4611.8</b>	مجموع المؤسسات غير الهادفة للربح	
<b>Grand Total</b>	<b>1654.1</b>	<b>344.2</b>	<b>248.9</b>	<b>154.2</b>	<b>580.6</b>	<b>234.6</b>	<b>82.3</b>	<b>2663.6</b>	<b>2919.6</b>	<b>26.3</b>	<b>8908.3</b>	المجموع الكلي	

TABLE 2-14B: NON-INDUSTRIAL SERVICES EXPENDITURES BY ECONOMIC ACTIVITY IN JERUSALEM GOVERNORATE - 1996 (VALUE IN US \$ 1000)

Economic Activity	اخرى Other	خدمات تنظيف Cleaning Exp.	خدمات تدريب للعاملين Employees Training Exp.	خسائر بيع مستلزمات Inputs Reseals Losses	نفقات طبية لاصابات العمل Work Accidents Medical Exp.	خدمات تخزين Storage Services Exp.	خدمات كمبيوتر Computer Services	عمولات بنكية Bank Commissions	المجموع Total	النشاط الاقتصادي	دليل النشاط ISIC
<b>Hotels &amp; restaurants</b>	<b>90.5</b>	<b>4.4</b>	<b>0.0</b>	<b>0.0</b>	<b>2.7</b>	<b>0.0</b>	<b>5.1</b>	<b>37.6</b>	<b>140.3</b>	الفنادق والمطاعم	Hح
Hotels & restaurants	90.5	4.4	0.0	0.0	2.7	0.0	5.1	37.6	140.3	الفنادق والمطاعم	55
<b>Real estate,renting &amp; business activitie</b>	<b>62.6</b>	<b>11.0</b>	<b>11.1</b>	<b>0.0</b>	<b>5.3</b>	<b>0.0</b>	<b>0.0</b>	<b>158.3</b>	<b>248.3</b>	الانشطة العقارية والايجاريه	Kك
Real estate activities	0.0	1.0	0.0	0.0	0.0	0.0	0.0	0.1	1.1	الانشطة العقارية	70
Renting of machinery without operator	0.0	0.0	0.0	0.0	0.0	0.0	0.0	0.0	0.0	+ تأجير الآت بدون عامل وتأجير سلع شخصية	71
Computer & related activities										الحاسب الالكتروني والانشطة ذات الصلة	72
Research & development	0.0	0.0	0.0	0.0	5.3	0.0	0.0	153.6	158.9	البحث والتطوير	73
Other business activities	62.6	10.0	11.1	0.0	0.0	0.0	0.0	4.6	88.3	الانشطة التجارية الأخرى	74
<b>Education.</b>	<b>60.6</b>	<b>6.0</b>	<b>6.0</b>	<b>0.0</b>	<b>21.2</b>	<b>0.0</b>	<b>29.8</b>	<b>32.7</b>	<b>156.3</b>	التعليم	Mم
Education	60.6	6.0	6.0	0.0	21.2	0.0	29.8	32.7	156.3	التعليم	80
<b>Health &amp; social work</b>	<b>145.9</b>	<b>305.2</b>	<b>44.6</b>	<b>0.0</b>	<b>21.7</b>	<b>0.0</b>	<b>0.4</b>	<b>94.0</b>	<b>611.9</b>	الصحة والعمل الاجتماعي	Nن
Health & social work	145.9	305.2	44.6	0.0	21.7	0.0	0.4	94.0	611.9	الصحة والعمل الاجتماعي	85
<b>Other community, social &amp; personal serv.</b>	<b>517.4</b>	<b>23.5</b>	<b>422.2</b>	<b>0.0</b>	<b>5.6</b>	<b>0.0</b>	<b>6.3</b>	<b>10.4</b>	<b>985.3</b>	أنشطه الخدمه الاجتماعيه والشخصيه الاخرى	Oس
Activities of membership organizations	497.2	1.7	420.4	0.0	5.6	0.0	3.3	7.2	935.3	أنشطة المؤسسات ذات العضوية الأخرى	91
Recreational, culture & sporting act	20.2	5.6	1.8	0.0	0.0	0.0	3.0	1.0	31.6	الانشطة الترفيهيه والثقافية والرياضية	92
Other service activities	0.0	16.2	0.0	0.0	0.0	0.0	0.0	2.1	18.3	الانشطة الخدمية الأخرى	93
<b>Total of profit institutions</b>	<b>146.3</b>	<b>63.1</b>	<b>13.2</b>	<b>0.0</b>	<b>7.0</b>	<b>0.0</b>	<b>30.4</b>	<b>65.5</b>	<b>325.5</b>	مجموع المؤسسات الهادفة للربح	
<b>Total of non-profit institutions</b>	<b>730.7</b>	<b>287.0</b>	<b>470.7</b>	<b>0.0</b>	<b>49.5</b>	<b>0.0</b>	<b>11.2</b>	<b>267.5</b>	<b>1816.6</b>	مجموع المؤسسات غير الهادفة للربح	
<b>Grand Total</b>	<b>877.0</b>	<b>350.1</b>	<b>483.9</b>	<b>0.0</b>	<b>56.5</b>	<b>0.0</b>	<b>41.6</b>	<b>333.0</b>	<b>2142.1</b>	المجموع الكلي	

TABLE 2-15: FEES AND TAXES DUE BY ECONOMIC ACTIVITY

IN JERUSALEM GOVERNORATE - 1996

(VALUE IN US \$ 1000)

جدول 2-15: الرسوم والضرائب المستحقة حسب النشاط الاقتصادي

في محافظة القدس - 1996

(القيمة بالالف دولار امريكي)

Economic Activity	ضرائب اخرى Other Taxes	ضريبة القيمة المضافة Value Added Tax	ضرائب ابنية Building Taxes	رسوم طوابع Stamp Fees	رسوم ترخيص مركبات Vehicle Licensing Fees	رسوم ترخيص المؤسسة Ent. Licensing Fees	رسوم جمركية Customs Duties	المجموع Total	عدد المؤسسات No. of Enterprises	النشاط الاقتصادي	دليل النشاط ISIC
<b>Hotels &amp; restaurants</b>	<b>21.0</b>	<b>1345.3</b>	<b>1975.2</b>	<b>61.4</b>	<b>3.4</b>	<b>36.9</b>	<b>0.0</b>	<b>3443.3</b>	<b>196</b>	الفنادق والمطاعم	Hح
Hotels & restaurants	21.0	1345.3	1975.2	61.4	3.4	36.9	0.0	3443.3	196	الفنادق والمطاعم	55
<b>Real estate,renting &amp; business activitie</b>	<b>21.4</b>	<b>358.8</b>	<b>498.1</b>	<b>7.7</b>	<b>47.3</b>	<b>70.8</b>	<b>0.0</b>	<b>1004.2</b>	<b>195</b>	الانشطة العقارية والايجاريه	Kك
Real estate activities	0.0	3.2	5.6	0.1	0.0	0.4	0.0	9.3	3	الانشطة العقارية	70
Renting of machinery without operator	0.0	23.3	13.8	3.6	47.3	4.8	0.0	92.7	50	تأجير الآت بدون عامل وتأجير سلع شخصية	+ 71
Computer & related activities										الحاسب الالكتروني والانشطة ذات الصلة	72
Research & development	0.0	0.0	200.2	0.0	0.0	0.0	0.0	200.2	4	البحث والتطوير	73
Other business activities	21.4	332.3	278.6	4.0	0.0	65.7	0.0	702.0	137	الانشطة التجارية الأخرى	74
<b>Education.</b>	<b>0.0</b>	<b>49.0</b>	<b>96.0</b>	<b>0.0</b>	<b>12.5</b>	<b>3.4</b>	<b>0.0</b>	<b>160.9</b>	<b>36</b>	التعليم	Mم
Education	0.0	49.0	96.0	0.0	12.5	3.4	0.0	160.9	36	التعليم	80
<b>Health &amp; social work</b>	<b>7.0</b>	<b>312.5</b>	<b>159.8</b>	<b>6.4</b>	<b>76.9</b>	<b>22.7</b>	<b>0.0</b>	<b>585.4</b>	<b>100</b>	الصحة والعمل الاجتماعي	Nن
Health & social work	7.0	312.5	159.8	6.4	76.9	22.7	0.0	585.4	100	الصحة والعمل الاجتماعي	85
<b>Other community, social &amp; personal serv.</b>	<b>0.0</b>	<b>185.4</b>	<b>745.1</b>	<b>4.2</b>	<b>6.6</b>	<b>37.8</b>	<b>0.0</b>	<b>979.0</b>	<b>249</b>	أنشطة الخدمة الاجتماعية والشخصية الأخرى	Oس
Activities of membership organizations	0.0	0.0	169.6	4.0	5.4	4.0	0.0	183.0	16	أنشطة المؤسسات ذات العضوية الأخرى	91
Recreational, culture & sporting act.	0.0	60.2	190.4	0.2	0.7	8.4	0.0	259.8	56	الانشطة الترفيهية والثقافية والرياضية	92
Other service activities	0.0	125.2	385.1	0.0	0.5	25.3	0.0	536.1	177	الانشطة الخدمية الأخرى	93
<b>Total of profit institutions</b>	<b>42.4</b>	<b>2191.7</b>	<b>2839.5</b>	<b>66.4</b>	<b>54.6</b>	<b>147.4</b>	<b>0.0</b>	<b>5342.1</b>	<b>665</b>	مجموع المؤسسات الهادفة للربح	
<b>Total of non-profit institutions</b>	<b>7.0</b>	<b>59.4</b>	<b>634.7</b>	<b>13.3</b>	<b>92.1</b>	<b>24.1</b>	<b>0.0</b>	<b>830.6</b>	<b>111</b>	مجموع المؤسسات غير الهادفة للربح	
<b>Grand Total</b>	<b>49.4</b>	<b>2251.1</b>	<b>3474.2</b>	<b>79.7</b>	<b>146.7</b>	<b>171.5</b>	<b>0.0</b>	<b>6172.7</b>	<b>776</b>	المجموع الكلي	

TABLE 2-16: OTHER PAYMENTS AND TRANSFERS BY ECONOMIC

ACTIVITY IN JERUSALEM GOVERNORATE - 1996

(VALUE IN US \$ 1000)

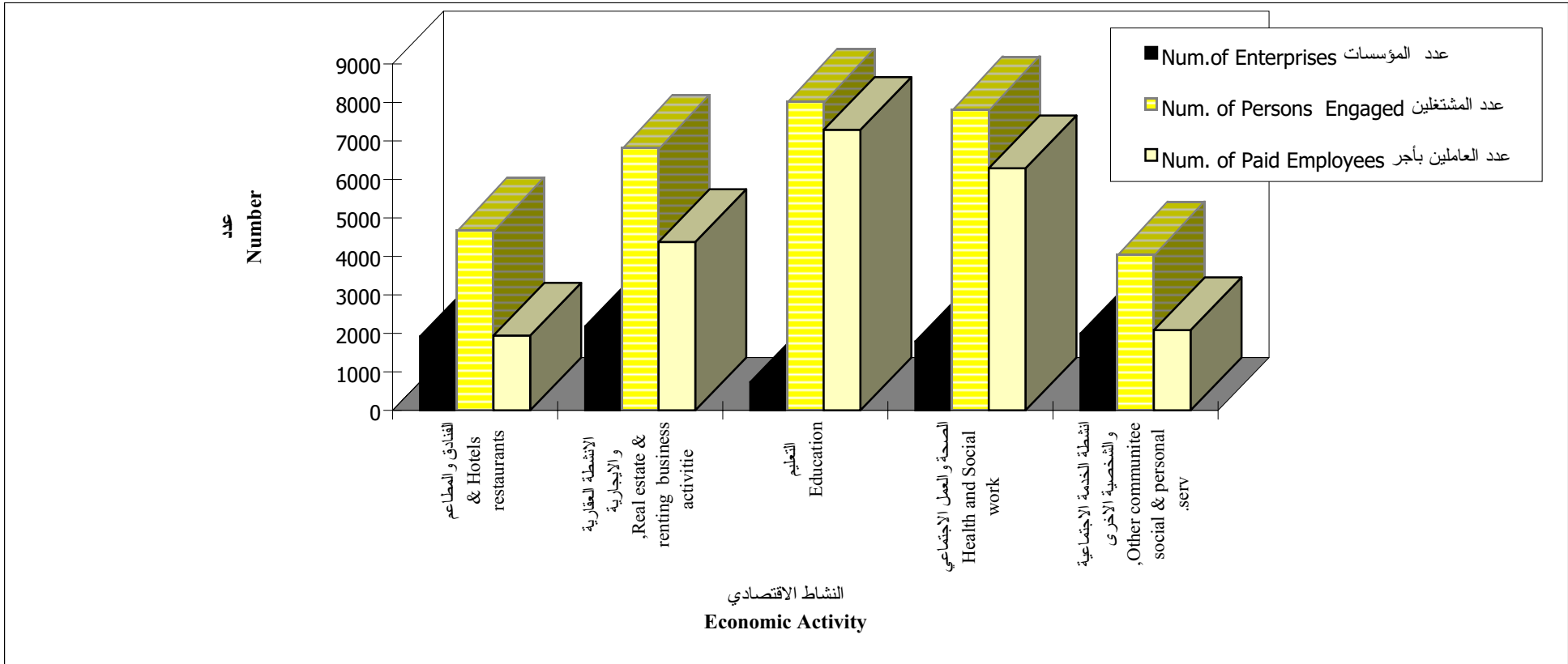
Economic Activity	Various Transfers			مدفوعات متنوعة			Property Payments			مدفوعات ملكية			المجموع Total	عدد المؤسسات No. of Ente.	النشاط الاقتصادي	دليل النشاط ISIC
	اخرى Other	منح وتبرعات Grants & Dona- tions	غرامات Fines	اقساط التأمين Insurance Prem- iums	مسحوبات لاصحاب العمل Withdrawals	مكافأة اعضاء مجلس الادارة Bonuses to Board of Directors	توزيع ارباح Distrib- uted Dividends	ايجار اراضي Rent of Land	حقوق امتياز Roya- lties	فوائد قروض Interests						
<b>Hotels &amp; restaurants</b>	<b>0.0</b>	<b>30.7</b>	<b>0.8</b>	<b>65.0</b>	<b>4409.9</b>	<b>0.0</b>	<b>8.3</b>	<b>0.0</b>	<b>0.1</b>	<b>115.3</b>	<b>4630.2</b>	<b>196</b>	الفنادق والمطاعم	Hح		
Hotels & restaurants	0.0	30.7	0.8	65.0	4409.9	0.0	8.3	0.0	0.1	115.3	4630.2	196	الفنادق والمطاعم	55		
<b>Real estate,renting &amp; business activitie</b>	<b>3.7</b>	<b>173.1</b>	<b>39.9</b>	<b>517.7</b>	<b>3797.0</b>	<b>0.0</b>	<b>0.0</b>	<b>0.0</b>	<b>0.0</b>	<b>0.0</b>	<b>4531.4</b>	<b>195</b>	الانشطة العقارية والايجاريه	Kك		
Real estate activities	0.0	0.3	0.5	0.0	19.9	0.0	0.0	0.0	0.0	0.0	20.8	3	الانشطة العقارية	70		
Renting of machinery without operator	3.7	3.2	0.9	257.8	386.7	0.0	0.0	0.0	0.0	0.0	652.2	50	تأجير الآت بدون عامل وتأجير سلع شخصية	+ 71		
Computer & related activities													الحاسب الالكتروني والانشطة ذات الصلة	72		
Research & development	0.0	10.2	0.0	0.0	0.0	0.0	0.0	0.0	0.0	0.0	10.2	4	البحث والتطوير	73		
Other business activities	0.0	159.3	38.5	259.9	3390.4	0.0	0.0	0.0	0.0	0.0	3848.1	137	الانشطة التجارية الأخرى	74		
<b>Education.</b>	<b>0.0</b>	<b>33.8</b>	<b>2.3</b>	<b>22.5</b>	<b>314.2</b>	<b>0.0</b>	<b>0.0</b>	<b>0.0</b>	<b>0.0</b>	<b>16.5</b>	<b>389.3</b>	<b>36</b>	التعليم	Mم		
Education	0.0	33.8	2.3	22.5	314.2	0.0	0.0	0.0	0.0	16.5	389.3	36	التعليم	80		
<b>Health &amp; social work</b>	<b>0.0</b>	<b>1564.6</b>	<b>1.2</b>	<b>1242.3</b>	<b>132.0</b>	<b>0.0</b>	<b>0.0</b>	<b>0.0</b>	<b>0.0</b>	<b>20.6</b>	<b>2960.7</b>	<b>100</b>	الصحة والعمل الاجتماعي	Nن		
Health & social work	0.0	1564.6	1.2	1242.3	132.0	0.0	0.0	0.0	0.0	20.6	2960.7	100	الصحة والعمل الاجتماعي	85		
<b>Other community, social &amp; personal serv.</b>	<b>0.0</b>	<b>35.7</b>	<b>28.5</b>	<b>30.8</b>	<b>1215.4</b>	<b>3.8</b>	<b>0.0</b>	<b>0.0</b>	<b>0.0</b>	<b>1.2</b>	<b>1315.4</b>	<b>249</b>	أنشطه الخدمه الاجتماعيه والشخصيه الاخرى	Oس		
Activities of membership organizations	0.0	28.4	13.5	11.5	0.0	0.0	0.0	0.0	0.0	1.2	54.5	16	أنشطة المؤسسات ذات العضوية الأخرى	91		
Recreational, culture & sporting act	0.0	3.8	15.0	19.3	82.6	3.8	0.0	0.0	0.0	0.0	124.5	56	الانشطة الترفيهية والثقافية والرياضية	92		
Other service activities	0.0	3.5	0.0	0.0	1132.8	0.0	0.0	0.0	0.0	0.0	1136.3	177	الانشطة الخدمية الأخرى	93		
<b>Total of profit intitutions</b>	<b>3.7</b>	<b>97.8</b>	<b>43.1</b>	<b>727.8</b>	<b>9801.3</b>	<b>0.0</b>	<b>8.3</b>	<b>0.0</b>	<b>0.1</b>	<b>152.5</b>	<b>10834.6</b>	<b>665</b>	مجموع المؤسسات الهادفة للربح			
<b>Total of non-profit intitutions</b>	<b>0.0</b>	<b>1740.1</b>	<b>29.7</b>	<b>1150.5</b>	<b>67.2</b>	<b>3.8</b>	<b>0.0</b>	<b>0.0</b>	<b>0.0</b>	<b>1.2</b>	<b>2992.4</b>	<b>111</b>	مجموع المؤسسات غير الهادفة للربح			
<b>Grand Total</b>	<b>3.7</b>	<b>1837.9</b>	<b>72.8</b>	<b>1878.3</b>	<b>9868.5</b>	<b>3.8</b>	<b>8.3</b>	<b>0.0</b>	<b>0.1</b>	<b>153.7</b>	<b>13827.0</b>	<b>776</b>	المجموع الكلي			

TABLE 2-17: SELECTED RATIOS BY ECONOMIC ACTIVITY  
IN JERUSALEM GOVERNORATE - 1996

Economic Activity	نسبة الاهتلاك السنوي الى الانتاج Depreciation to Output %	نسبة تعويضات العاملين الى القيمة المضافة Compensation of Employees to Value Added %	نسبة القيمة المضافة الى الانتاج Value Added to Output %	متوسط نصيب العامل باجر من القيمة المضافة بالدولار Value Added per Paid Employee in (\$)	متوسط نصيب العامل من القيمة المضافة Value Added per Person Engaged in (\$)	متوسط انتاجية العامل باجر من الانتاج بالدولار Output per Paid Employee in (\$)	متوسط انتاجية العامل من الانتاج بالدولار Output per Person Engaged in (\$)	متوسط نصيب العامل باجر من تعويضات العاملين بالدولار Annual Compensation per Paid Employee in (\$)	النشاط الاقتصادي	دليل النشاط ISIC
<b>Hotels &amp; restaurants</b>	<b>3.8</b>	<b>40.2</b>	<b>60.0</b>	<b>23707.6</b>	<b>16295.1</b>	<b>39509.9</b>	<b>27156.5</b>	<b>9530.1</b>	الفنادق والمطاعم	Hح
Hotels & restaurants	3.8	40.2	60.0	23707.6	16295.1	39509.9	27156.5	9530.1	الفنادق والمطاعم	55
<b>Real estate,renting &amp; business activitie</b>	<b>4.0</b>	<b>39.8</b>	<b>74.4</b>	<b>19527.6</b>	<b>13572.7</b>	<b>26247.3</b>	<b>18243.2</b>	<b>7767.4</b>	الانشطة العقارية والايجاريه	Kك
Real estate activities	1.5	33.0	71.2	17620.0	9788.9	24740.0	13744.4	5820.0	الانشطة العقارية	70
Renting of machinery without operator	16.5	5.4	71.3	337771.4	15353.3	474085.7	21549.4	18285.7	تأجير الآت بدون عامل وتأجير سلع شخصية	71
Computer & related activities	0.4	0.0	55.1	27100.0	27100.0	49200.0	49200.0	0.0	الحاسب الالكتروني والانشطة ذات الصلة	72
Research & development	0.8	91.9	63.7	7272.2	7272.2	11415.4	11415.4	6680.6	البحث والتطوير	73
Other business activities	1.5	31.7	80.2	28302.4	18553.8	35300.7	23141.6	8983.4	الانشطة التجارية الأخرى	74
<b>Education.</b>	<b>3.5</b>	<b>90.4</b>	<b>84.4</b>	<b>9163.2</b>	<b>9100.4</b>	<b>10852.7</b>	<b>10778.3</b>	<b>8287.5</b>	التعليم	Mم
Education	3.5	90.4	84.4	9163.2	9100.4	10852.7	10778.3	8287.5	التعليم	80
<b>Health &amp; social work</b>	<b>7.8</b>	<b>82.8</b>	<b>61.7</b>	<b>12273.9</b>	<b>11938.9</b>	<b>19898.9</b>	<b>19355.9</b>	<b>10160.5</b>	الصحة والعمل الاجتماعي	Nن
Health & social work	7.8	82.8	61.7	12273.9	11938.9	19898.9	19355.9	10160.5	الصحة والعمل الاجتماعي	85
<b>Other community, social &amp; personal serv.</b>	<b>6.3</b>	<b>52.9</b>	<b>61.6</b>	<b>12614.7</b>	<b>8947.8</b>	<b>20473.7</b>	<b>14522.3</b>	<b>6668.4</b>	أنشطه الخدمه الاجتماعيه والشخصيه الأخرى	Oس
Activities of membership organizations	5.6	82.0	57.2	10132.4	10132.4	17718.7	17718.7	8309.6	أنشطة المؤسسات ذات العضوية الأخرى	91
Recreational, culture & sporting act	4.5	58.0	74.8	10261.7	9809.3	13718.9	13114.2	5950.5	الانشطة الترفيهية والثقافية والرياضية	92
Other service activities	9.2	15.2	49.3	37019.4	7019.0	75091.9	14237.6	5641.9	الانشطة الخدمية الأخرى	93
<b>Grand Average of profit institutions</b>	<b>5.5</b>	<b>33.6</b>	<b>64.5</b>	<b>24424.2</b>	<b>14929.2</b>	<b>37884.1</b>	<b>23156.5</b>	<b>8216.8</b>	المتوسط الكلي المؤسسات الهادفة للربح	
<b>Grand Average of non-profit institutions</b>	<b>7.3</b>	<b>91.0</b>	<b>66.1</b>	<b>10121.9</b>	<b>10121.9</b>	<b>15320.7</b>	<b>15320.7</b>	<b>9207.1</b>	المتوسط الكلي المؤسسات غير الهادفة للربح	
<b>Grand Average</b>	<b>5.2</b>	<b>59.1</b>	<b>65.2</b>	<b>15000.2</b>	<b>12326.2</b>	<b>23016.6</b>	<b>18913.7</b>	<b>8869.3</b>	المتوسط الكلي	

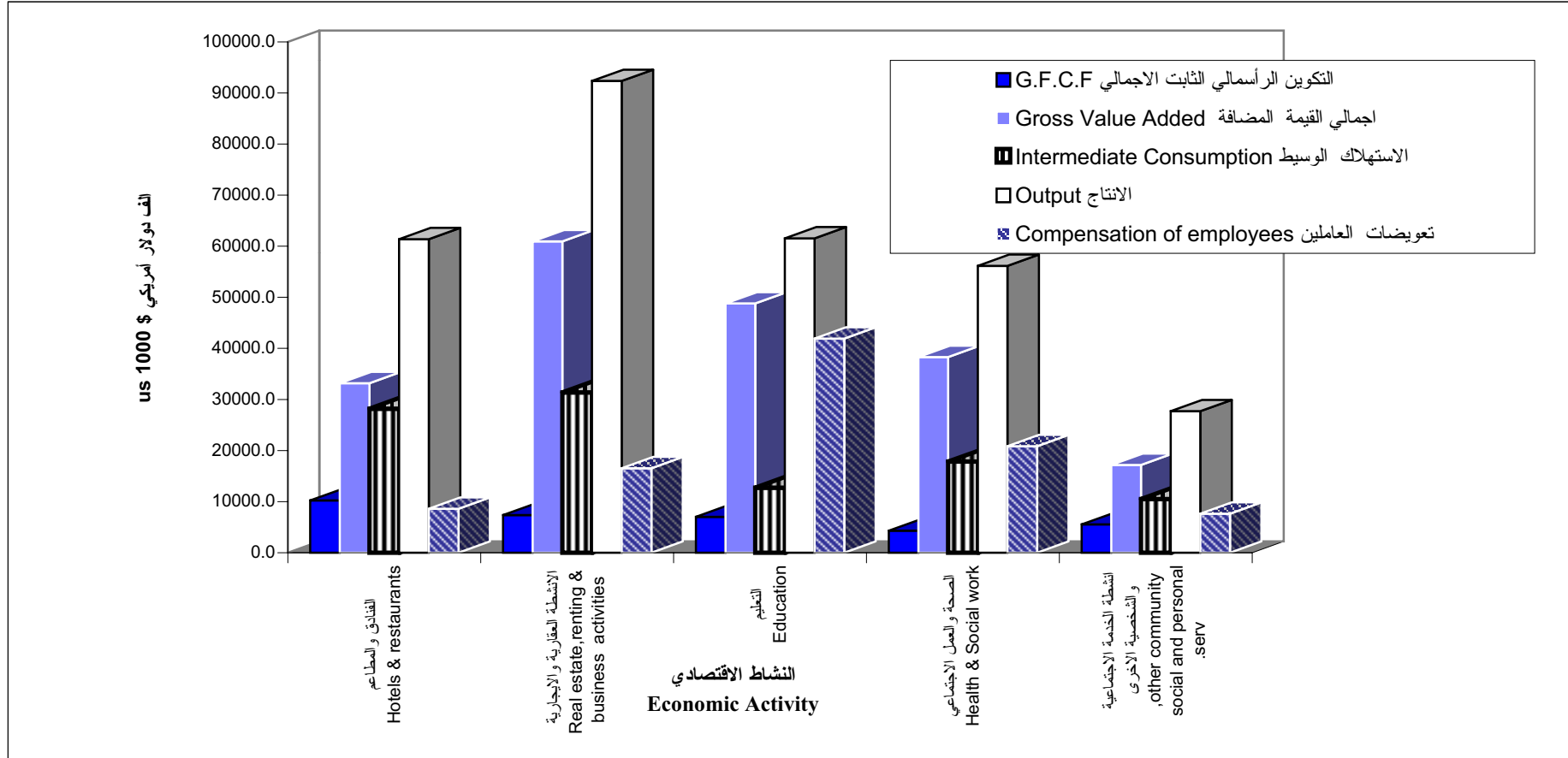
**FIGURE 1: NUMBER OF ENTERPRISES, PERSONS ENGAGED AND PAID EMPLOYEES BY ECONOMIC ACTIVITY IN REMAINING WEST BANK AND GAZA STRIP - 1996**

شكل 1: عدد المؤسسات وعدد المشتغلين وعدد العاملين بأجر حسب النشاط الاقتصادي في باقي الضفة الغربية وقطاع غزة - 1996



**FIGURE 2: MAIN ECONOMIC INDICATORS BY ECONOMIC ACTIVITY IN REMAINING WEST BANK AND GAZA STRIP - 1996**

**شكل 2: المؤشرات الاقتصادية الرئيسية حسب النشاط الاقتصادي في باقي الضفة الغربية وقطاع غزة - 1996**

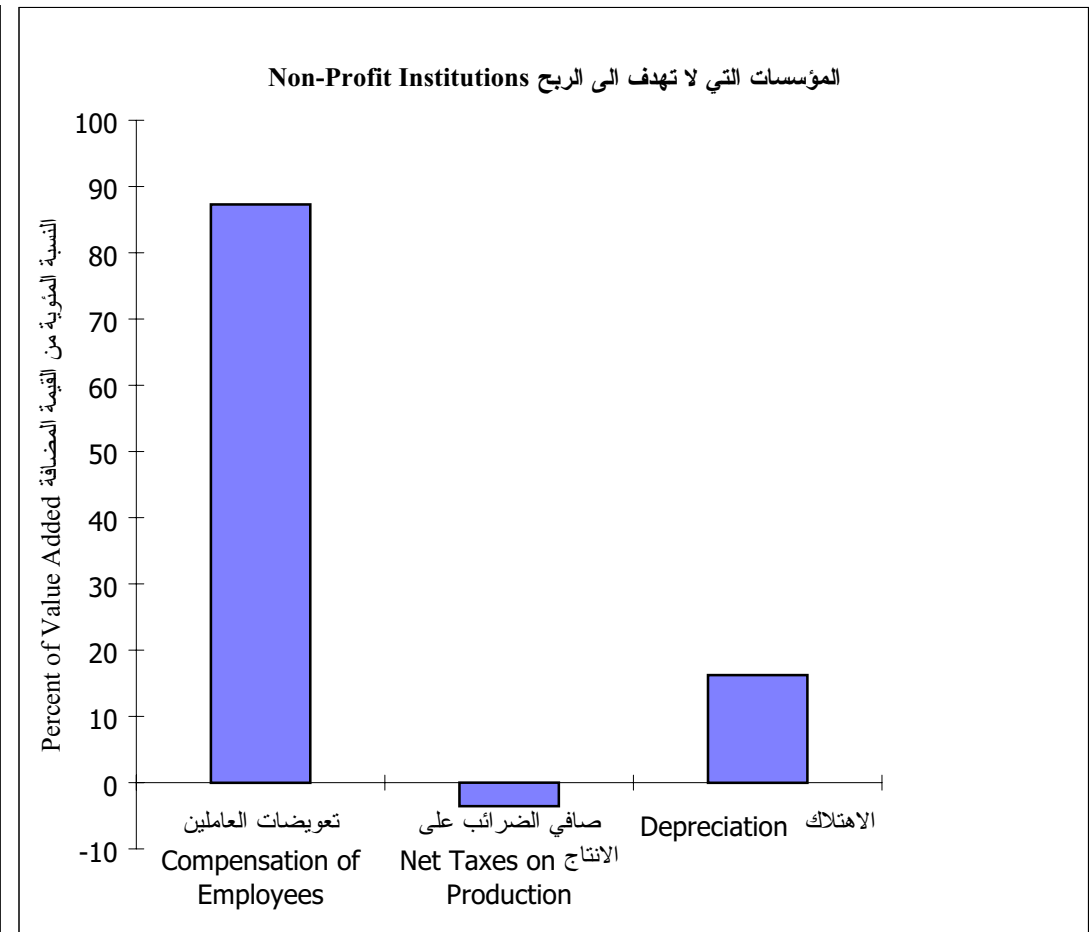
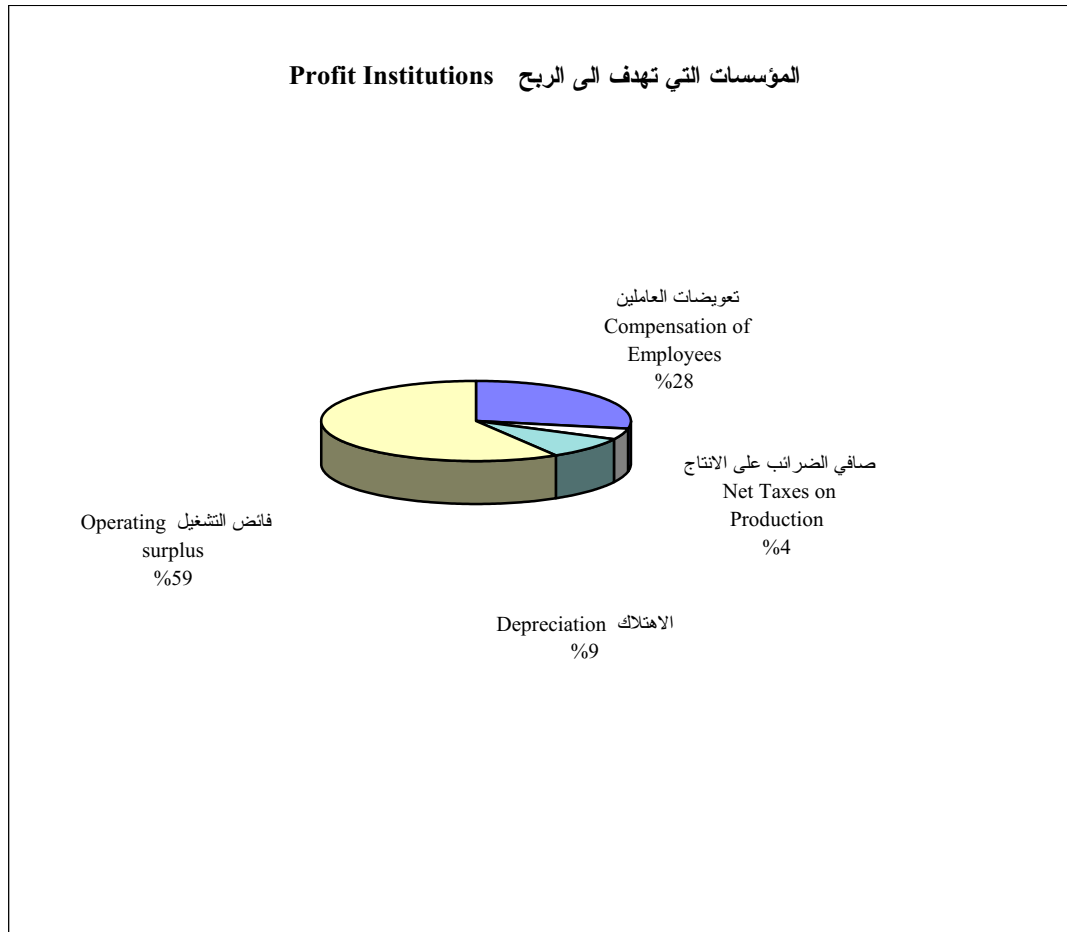




**FIGURE 3: COMPONENTS OF VALUE ADDED FOR SURVEYED ACTIVITIES  
IN REMAINING WEST BANK AND GAZA STRIP - 1996**

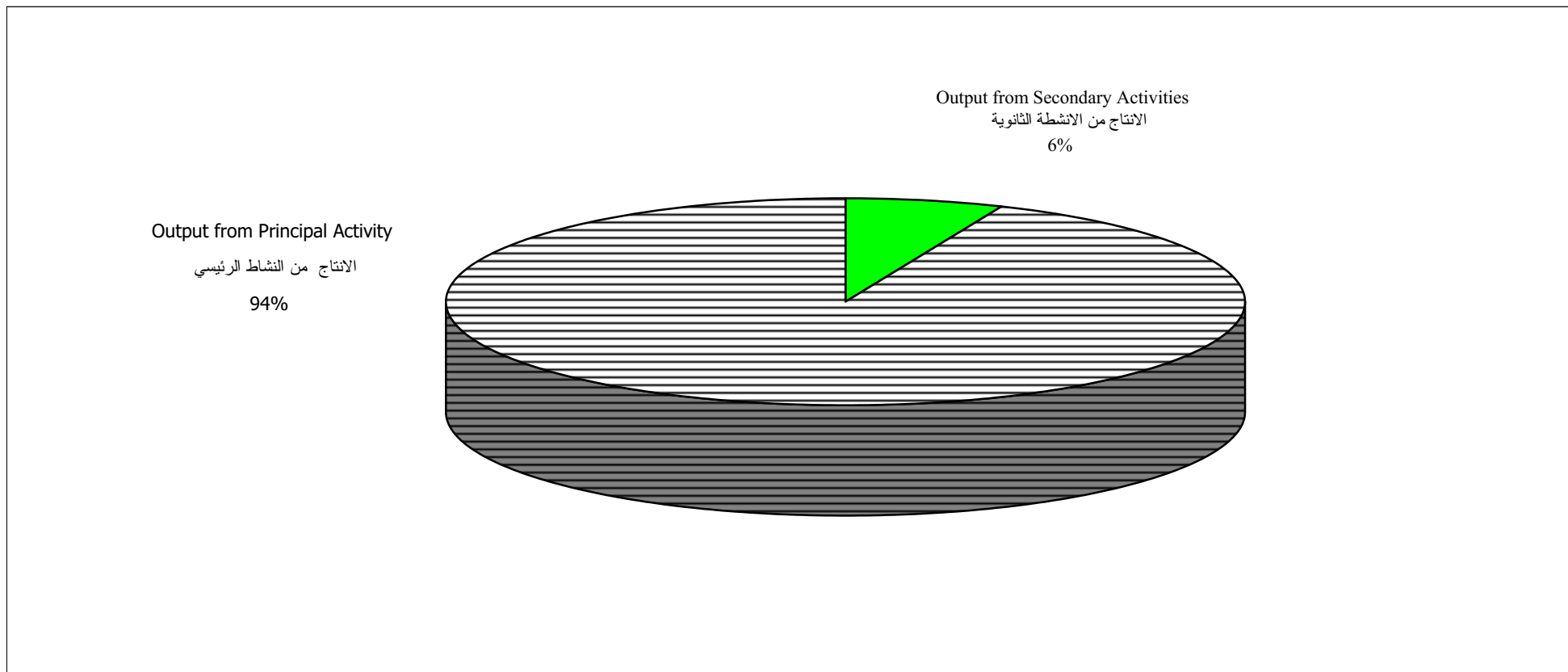
شكل 3: مكونات القيمة المضافة للأنشطة المشمولة بالمسح

في باقي الضفة الغربية وقطاع غزة - 1996



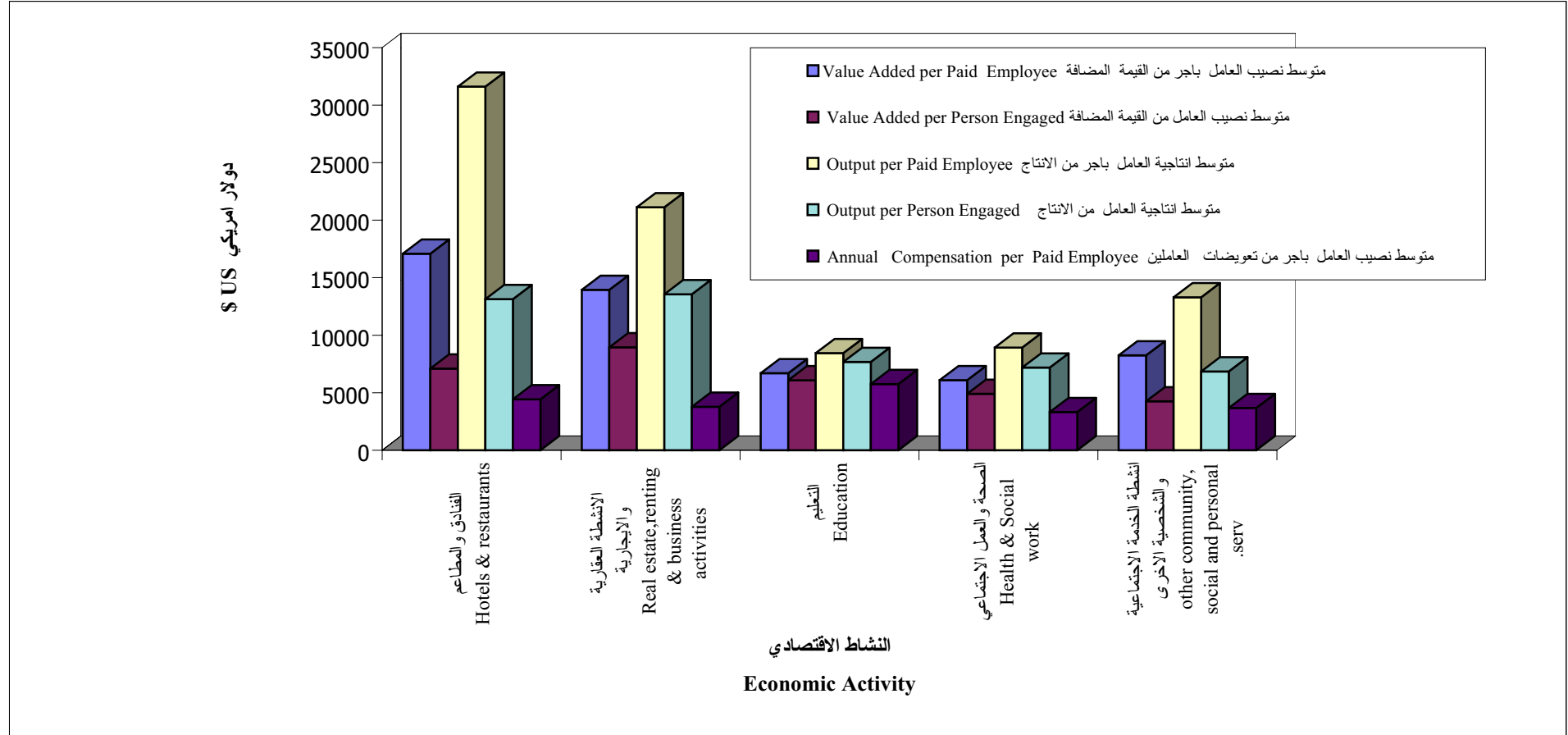
**FIGURE 4: OUTPUT FROM PRINCIPAL AND SECONDARY ACTIVITIES  
FOR PROFIT INSTITUTIONS IN REMAINING WEST BANK AND GAZA STRIP - 1996**

**شكل 4: الانتاج من النشاط الرئيسي والانشطة الثانوية للمؤسسات  
الهادفة للربح في باقي الضفة الغربية وقطاع غزة - 1996**



**FIGURE 5: SELECTED RATIOS BY ECONOMIC ACTIVITY  
IN REMAINING WEST BANK AND GAZA STRIP - 1996**

**شكل 5: بعض المعدلات المستخلصة من المسح حسب النشاط الاقتصادي  
في باقي الضفة الغربية وقطاع غزة - 1996**





**Palestinian Central Bureau of Statistics  
Economic Surveys Series**

**Services Survey - 1996: Main Results**

**November, 1997**

PAGE NUMBERS OF ENGLISH TEXT ARE PRINTED IN SQUARE BRACKETS.  
TABLES ARE PRINTED IN THE ARABIC ORDER (FROM RIGHT TO LEFT)

© November, 1997.

**All rights reserved.**

**Suggested Citation:**

**Palestinian Central Bureau of Statistics, 1997.** *Services Survey - 1996: Main Results.*  
Ramallah-Palestine.

All correspondence should be directed to:

Department of user services  
Palestinian Central Bureau of Statistics  
P.O.Box 1647, Ramallah  
West bank, Palestine.

Tel: 972-2-998 6340

E-Mail: [pcbs@pcbs.pna.org](mailto:pcbs@pcbs.pna.org)

Fax: 972-2-998 6343

web-site: <http://www.pcbs.org>

## **Acknowledgment**

The success of PCBS' fieldwork teams could not be possible without the kind reception and full cooperation of owners and managers of the targeted services enterprises. The PCBS expresses its gratitude to all of them and appreciates their commitment to bringing this achievement into light.

Financial and technical support for the Economic Surveys at the PCBS is being provided by the Government of Germany through the German Agency for Technical Cooperation (GTZ). The PCBS extends special thanks to the Government of Germany and the GTZ for this support.



## **Preface**

There is no doubt that establishing a comprehensive and detailed statistical database for any economic activity is considered a prerequisite for planning and formulating policy which aims at the development and improvement of its performance. Services activities covered by this survey are no exception. These activities are increasingly getting important in contemporary economies. The Services Survey covers hotels and restaurant, real estate, renting and bussiness activities, education, health and social work and other community, social and personal activities.

PCBS is pleased to issue the third volume of the Services Survey for the Palestinian Territories which presents the findings of the survey conducted for 1996 as reference year. This survey comes as a part of the economic surveys series which the PCBS has initiated as of 1994, covering most of economic activities performed in the Palestinian Territories.

In an attempt to bridge the time gap generating from the circumstances surrounding the PCBS work programs, and in order to establish an up-to-date economic statistical database, the PCBS has decided to collect the data of 1995 and 1996 in a single field round. For 1996 statistical data has been collected from economic enterprises using a detailed questionnaire for main economic variables. As for 1995, a shorter version of the questionnaire was used for almost the same variables but at a more aggregated level. This data for 1995 to be published in a separate report

This report includes two groups of statistical tables; the first presents the survey findings for West Bank and Gaza Strip excluding Jerusalem(RWBGS) and the second group of tables is dedicated for Jerusalem governorate findings.

Economic surveys in their various fields constitute the basic pillar for the compilation of Palestine National Accounts. It is hoped that they will also fulfill the various needs and expectations of users in both private and public sectors.

**November, 1997**

**Hassan Abu - Libdeh, Ph.D.  
President**



## **Abbreviations**

**G.F.C.F** : Gross Fixed Capital Formation.

**ISIC** : International Standard Industrial Classification of All Economic Activities.

**No. of Ent.** : Number of Enterprises

**No. of Est.** : Number of Establishments.

**PCBS** : Palestinian Central Bureau of Statistics.

**RWBGS** : Remaining West Bank and Gaza Strip

**SNA** : System of National Accounts

# **Table of Contents**

## **Subject**

## **List of Tables**

## **List of Figures**

## **Executive Summary**

1. Introduction

2. Objectives

3. Definitions

4. Methodology

5. Survey Stages

6. Main Findings

## **Tables**

1. Main Tables of Remaining West Bank and Gaza Strip

2. Tables of Jerusalem Governorate

## **Figures**

## List of Tables

### Table

#### 1- Main Tables of Remaining West Bank and Gaza Strip

- Table 1-1:** Number of Enterprises and Persons Engaged and Main Economic Indicators by Economic Activity in Remaining West Bank and Gaza Strip
- Table 1-2:** Number of Persons Engaged by Economic Activity in Remaining West Bank and Gaza Strip
- Table 1-3A:** Compensation of Paid Employees by Type of Work and Economic Activity in Remaining West Bank and Gaza Strip
- Table 1-3B:** Compensation of Paid Employees by Gender and Economic Activity in Remaining West Bank and Gaza Strip
- Table 1-4:** Value of Stocks at the Beginning and End of the Year by Economic Activity in Remaining West Bank and Gaza Strip
- Table 1-5:** Fixed Assets by Economic Activity in Remaining West Bank and Gaza Strip
- Table 1-6A:** Fixed Assets by Type for Profit Institutions in Remaining West Bank and Gaza Strip
- Table 1-6B:** Fixed Assets by Type for Non-Profit Institutions in West Bank and Gaza Strip.
- Table 1-7:** Cost of Acquisition of New Fixed Assets by Economic Activity in Remaining West Bank and Gaza Strip
- Table 1-8:** Revenues of Services as Principal and Secondary Activities by Economic Activity in Remaining West Bank and Gaza Strip
- Table 1-9:** Industrial Production by Economic Activity in Remaining West Bank and Gaza Strip
- Table 1-10:** Trade Activity by Economic Activity in Remaining West Bank and Gaza Strip
- Table 1-11:** Other Revenues and Transfers by Economic Activity in Remaining West Bank and Gaza Strip
- Table 1-12:** Production Inputs of Goods by Economic Activity in Remaining West Bank and Gaza Strip
- Table 1-13:** Industrial Services Expenditures by Economic Activity in Remaining West Bank and Gaza Strip

- Table 1-14A:** Non-Industrial Services Expenditures by Economic Activity in Remaining West Bank and Gaza Strip
- Table 1-14B:** Non-Industrial Services Expenditures by Economic Activity in Remaining West Bank and Gaza Strip
- Table 1-15:** Fees and Taxes due by Economic Activity in Remaining West Bank and Gaza Strip
- Table 1-16:** Other Payments and Transfers by Economic Activity in Remaining West Bank and Gaza Strip
- Table 1-17:** Selected Ratios by Economic Activity in Remaining West Bank and Gaza Strip

## **2- Tables of Jerusalem Governorate**

- Table 2-1:** Number of Enterprises and Persons Engaged and Main Economic Indicators by Economic Activity in Jerusalem Governorate
- Table 2-2:** Number of Persons Engaged by Economic Activity in Jerusalem Governorate
- Table 2-3A:** Compensation of Paid Employees by Type of Work and Economic Activity in Jerusalem Governorate
- Table 2-3B:** Compensation of Paid Employees by Gender and Economic Activity in Jerusalem Governorate
- Table 2-4:** Value of Stocks at the Beginning and End of the Year by Economic Activity in Jerusalem Governorate
- Table 2-5:** Fixed Assets by Economic Activity in Jerusalem Governorate
- Table 2-6A:** Fixed Assets by Type for Profit Institutions in Jerusalem Governorate
- Table 2-6B:** Fixed Assets by Type for Non-Profit institutions in Jerusalem Governorate
- Table 2-7:** Cost of Acquisition of New Fixed Assets by Economic Activity in Jerusalem Governorate
- Table 2-8:** Revenues of Services as Principal and Secondary Activities by Economic Activity in Jerusalem Governorate
- Table 2-9:** Industrial Production by Economic Activity in Jerusalem Governorate
- Table 2-10:** Trade Activity by Economic Activity in Jerusalem Governorate
- Table 2-11:** Other Revenues and Transfers by Economic Activity in Jerusalem

Governorate

- Table 2-12:** Production Inputs of Goods by Economic Activity in Jerusalem Governorate
- Table 2-13:** Industrial Services Expenditures by Economic Activity in Jerusalem Governorate
- Table 2-14A:** Non-Industrial Services Expenditures by Economic Activity in Jerusalem Governorate
- Table 2-14B:** Non-Industrial Services Expenditures by Economic Activity in Jerusalem Governorate
- Table 2-15:** Fees and Taxes due by Economic Activity in Jerusalem Governorate
- Table 2-16:** Other Payments and Transfers by Economic Activity in Jerusalem Governorate
- Table 2-17:** Selected Ratios by Economic Activity in Jerusalem Governorate

## List of Figures

### Figure

- Figure 1:** Number of Enterprises, Persons Engaged and Paid Employees by Economic Activity in Remaining West Bank and Gaza Strip
- Figure 2:** Main Economic Indicators by Economic Activity in Remaining West Bank and Gaza Strip
- Figure 3:** Components of Value Added for Surveyed Activities in Remaining West Bank and Gaza Strip
- Figure 4:** Output From Principal and Secondary Activities For Profit Institutions in Remaining West Bank and Gaza Strip
- Figure 5:** Selected Ratios by Economic Activity in Remaining West Bank and Gaza Strip

# Executive Summary

## 1. Introduction

Services activities contribute significantly to Gross Domestic Product in most contemporary economies. The PCBS initiated, starting from the reference year 1994, the economic surveys series. It includes, in addition to the services survey, surveys on industry, internal trade construction-contractors, and transport and storage sectors. The sampling frame for the different economic surveys was based basically on the findings of the 1994 Establishment Census conducted by the PCBS. The establishment/enterprises register resulting from this census was updated through data collected from administrative records of some relevant institutions, which reported the newly established enterprises in both 1995 and 1996. A field survey was also conducted to check and get full data needed for the register purposes, in regard of these new enterprises.

## 2. Objectives

The objective of the survey was to obtain data on:

- 2.1 Number of enterprises and persons engaged in services sector by activity and location.
- 2.2 Value of output, intermediate consumption and stocks.
- 2.3 Value added components.
- 2.4 Payments and transfers.
- 2.5 Fixed assets and capital formation.
- 2.6 Contribution of the surveyed activities to the GDP and other National Accounts variables.

## 3. Definitions

- 3.1 Statistical unit: The UN-SNA of 1993 defines two major statistical units:
  - Institutional unit (enterprise): An economic entity that is capable, in its own right, of owning assets, incurring liabilities and engaging in economic activities and transactions with other entities.
  - Establishment: An enterprise or part of an enterprise in which one group of goods and services is produced (with the possibility of having secondary activities).
- 3.2 Output: Value of goods and services, including own-account goods, produced during a specific period.
- 3.3 Intermediate consumption: Value of production inputs from both goods and services.
- 3.4 Gross value added: Output minus intermediate consumption.
- 3.5 Compensation of employees: Wages, salaries and other allowances and remuneration in cash or in kind.
- 3.6 Taxes on production less subsidies: Taxes assessed on producers with respect to the production, sale, purchase or use of goods and services, less production subsidies.
- 3.7 No. of persons engaged: This includes unpaid owners and family members, and paid employees both permanent and temporary.
- 3.8 Principal economic activity: It is the main activity of the enterprise during the reference year, using (ISIC 3) for classification and coding.

- 3.9 Operating surplus: Value added-(compensation of employees + taxes on production less subsidies + depreciation).
- 3.10 Gross Fixed Capital Formation: it is measured by value of acquisitions less disposals of new or existing fixed assets.
- 3.11 Remaining West Bank: The West Bank excluding Jerusalem.

## 4. Methodology

- 4.1 Questionnaire: The questionnaire used in this survey has much in common with the other questionnaires in the economic surveys series. In designing the questionnaire, it was taken into account that it comprises the major economic variables pertaining to the examined phenomenon and that it meets the needs of compiling the Palestinian National Accounts. A short version of the questionnaire which included only aggregates of the variables was attached to a detailed one for 1996 to collect 1995 data at the same field round.
- 4.2 Coverage and sampling:
- 4.2.1 Coverage: The survey covers the following activities of profit/ non-profit institutions in accordance with ISIC (ver.3):
- Hotels and restaurants.
  - Real estate, renting and business activities.
  - Education.
  - Health and social work.
  - Other community, social and personal services.
- 4.2.2 Sample design: The sample of the Industrial Survey is a single-stage stratified random - systematic sample in which the enterprise constitutes the primary sampling unit (PSU). Four levels of strata were used to arrive at an efficient representative sample (i.e. profit/non-profit type of institution, economic activity, size of employment and governorate levels). The sample size amounted to (1820) establishments out of the (10180) establishments that comprise the survey frame.
- 4.2.3 Response rates:
- Over-coverage error rate = 6.8 %
  - Non-response rate = 20.8 %
  - Response rate = 79.2 %

## 5. Survey Stages

- 5.1 Preparation stage: Examining available data and specifying objectives and data sources. It included also developing the questionnaire, manual, dummy tables, work plan, time-table, editing and coding rules.
- 5.2 Implementation stage:
- 5.2.1 Fieldwork operations: They are initiated after the recruitment and training of qualified interviewers. The PCBS's Fieldwork Directorate administers fieldwork activities including interviewing activities.



5.2.2 Data processing and tabulation: This phase includes:

- Developing a data entry program and training of operators.
- Organizing data entry processes.
- Post-data entry editing.
- Tabulation.

## 6. Main Findings

The prominent findings of the Services Survey for 1996 are as follows:

	<b>Total</b>	<b>(Value in Million US\$)</b>	
		<b>RWBGS</b>	<b>Jerusalem</b>
<b>1. Number of enterprises:</b>			
A. Profit Enterprises	8606	7941	665
B. Non-Profit Enterprises	782	671	111
C. Total of Enterprises	9388	8612	776
<b>1. Number of persons engaged:</b>			
A. Profit Institutions	23093	20212	2881
B. Non-Profit Institutions	14547	11145	3402
C. Total	37640	31357	6283
<b>2. Compensation of employees:</b>			
A. Profit Institutions	51.3	36.8	14.5
B. Non-Profit Institutions	90.1	58.8	31.3
C. Total	141.4	95.6	45.8
<b>3. Gross output:</b>			
A. Profit Institutions	274.7	208.0	66.7
B. Non-Profit Institutions	143.2	91.1	52.1
C. Total	417.9	299.1	118.8
<b>4. Intermediate consumption:</b>			
A. Profit Institutions	100.5	76.8	23.7
B. Non-Profit Institutions	41.5	23.8	17.7
C. Total	142.0	100.6	41.4
<b>5. Gross value added:</b>			
A. Profit Institutions	174.1	131.1	43.0
B. Non-Profit Institutions	101.7	67.3	34.4
C. Total	275.8	198.4	77.4
<b>6. Gross fixed capital formation:</b>			
A. Profit Institutions	23.0	21.1	1.9
B. Non-Profit Institutions	17.6	13.4	4.2
C. Total	40.6	34.5	6.1
	<b>Total</b>	<b>RWBGS</b>	<b>Jerusalem</b>

<b>7. Annual depreciation</b>			
A. Profit Institutions	15.3	11.6	3.7
B. Non-Profit Institutions	13.4	10.9	2.5
C. Total	28.7	22.5	6.2
<b>8. Taxes on production less subsidies:</b>			
A. Profit Institutions	11.1	5.8	5.3
B. Non-Profit Institutions	-1.8	-2.4	0.6
C. Total	9.3	3.4	5.9
<b>9. Operating surplus:</b>			
Profit Institutions	96.8	77.1	19.7

تنويه: أن قيمة التباين مرتفعة جدا للعديد من المتغيرات الواردة في جداول نتائج المسح لمحافظة القدس بسبب انخفاض نسبة الإستجابة نتيجة للأوضاع السائدة فيها ولأن تصميم عينة المسح لم يأخذ بالإعتبار الموقع حسب المحافظة كطبقة فعلية، وعليه فإن مستوى دقة البيانات المتعلق بأخطاء المعاينة يعتبر منخفضاً، ويوصى بإستخدام هذه البيانات بحذر شديد.

**Note:** The variance of several variables presented in the survey findings for Jerusalem governorate is quite high.

This is due to low response rates resulting from the prevalence of special circumstances in Jerusalem and that sample design did not take in consideration the geographical location as an explicit stratum. Therefore, high caution is recommended while dealing with these figures.