



دائرة الإحصاء المركزية الفلسطينية

سلسلة المسوح الإحصائية الاقتصادية

مسح التجارة الداخلية - 1996: نتائج أساسية

تشرين ثاني/نوفمبر ، 1997

© رجب، 1418هـ - تشرين ثاني، 1997.

جميع الحقوق محفوظة.

في حالة الاقتباس، يرجى الإشارة إلى هذه المطبوعة كالتالي:

دائرة الإحصاء المركزية الفلسطينية، 1997. مسح التجارة الداخلية - 1996: نتائج أساسية.

رام الله - فلسطين.

جميع المراسلات توجه إلى دائرة خدمات الجمهور على العنوان التالي:

دائرة الإحصاء المركزية الفلسطينية

ص.ب. 1647، رام الله

الضفة الغربية، فلسطين

فاكس: 998 6343 (2-972)

صفحة إلكترونية: <http://www.pcbs.org>

هاتف: 998 6340 (2-972)

بريد إلكتروني: pcbs@pcbs.pna.org

شكر وتقدير

لم يكن لهذا العمل أن ينجح ويرى النور بدون التعاون والإستعداد البناء الذي أبداه أصحاب ومدراء مؤسسات التجارة الداخلية تجاه فرق العمل الميداني. تتقدم دائرة الإحصاء المركزية الفلسطينية بالشكر والتقدير الجزيلين لجميع أصحاب ومدراء وموظفي مؤسسات التجارة الداخلية على تعاونهم في إنجاح هذا المسح من خلال تقديمهم للبيانات المطلوبة.

لقد تم تخطيط وتنفيذ سلسلة المسوح الاقتصادية بما فيها مسح التجارة الداخلية بدعم مالي وفني من حكومة ألمانيا الاتحادية الصديقة عبر الوكالة الألمانية للتعاون الفني (GTZ). تتقدم دائرة الإحصاء المركزية الفلسطينية بالشكر الجزيل لحكومة ألمانيا و (GTZ).

تقديم

مما لا شك فيه أن توفر قاعدة بيانات شاملة ومفصلة عن أي نشاط اقتصادي يمثل حجر الزاوية لوضع الخطط وبناء السياسات التي تنشأ تطوير هذا النشاط والارتقاء بأدائه، وينطبق ذلك بطبيعة الحال على أنشطة التجارة الداخلية التي تعتبر من الأنشطة الاقتصادية الهامة والفاعلة في الإقتصاد الوطني.

يسر دائرة الإحصاء المركزية الفلسطينية أن تصدر العدد الثاني من نشرة مسح التجارة الداخلية في الأراضي الفلسطينية وذلك بما يتعلق بالمشح الذي تم تنفيذه عن عام 1996 تمشياً مع خطة الدائرة الهادفة إلى توفير بيانات إحصائية شاملة ودقيقة حول الأنشطة المشمولة بالمشح وذلك بشكل دوري سنوي بدءاً من عام 1994 مع مجموعة أخرى من المسوح الإحصائية الإقتصادية.

وبهدف تلافي الفجوة الزمنية التي نجمت عن الظروف التي أحاطت ببرامج الدائرة، وليكون ممكناً توفير بيانات إقتصادية إحصائية حديثة تعكس آخر ما يطرأ على أداء الأنشطة الإقتصادية المختلفة، فقد قررت الدائرة جمع بيانات عامي 1995 و 1996 في جولة ميدانية واحدة. وقد استوفيت البيانات الإحصائية من المؤسسات الإقتصادية بمختلف أنشطتها لعام 1996 باستخدام استمارة تشمل أهم المتغيرات الإقتصادية بشكل مفصل. في حين جمعت بيانات عام 1995 باستخدام استمارة مختصرة تشمل قيم إجمالي المتغيرات المطلوبة. ونشرت بيانات عام 1995 في تقرير مستقل.

ويتناول هذا التقرير أهم المؤشرات الإقتصادية عن التجارة الداخلية والمتمثلة في عدد المؤسسات العاملة وعدد العاملين وتعويضاتهم وكذلك الاستهلاك الوسيط، والقيمة المضافة ومكوناتها، وقيمة المخازين، والمدفوعات والتحويلات المتنوعة، و حركة الموجودات الثابتة والتكوين الرأسمالي الثابت، وغيرها من المتغيرات الإقتصادية.

ويشمل هذا التقرير مجموعتان من الجداول الإحصائية: تمثل الأولى نتائج المسح في باقي الضفة الغربية وقطاع غزة (أي باستثناء القدس)، وتتعلق المجموعة الثانية بنتائج المسح في محافظة القدس.

إن نتائج المسوح الإقتصادية باختلاف موضوعاتها تستخدم في إعداد منظومة الحسابات القومية الفلسطينية. ونأمل أن تسهم نتائج هذا المسح في توفير صورة إحصائية واضحة عن قطاع التجارة الداخلية في الأراضي الفلسطينية، وأن تفي هذه البيانات بحاجات واهتمامات المعنيين من القطاعين العام والخاص بإختلاف حاجاتهم لمثل هذه البيانات الإحصائية.

والله ولي التوفيق،،،

د. حسن أبو لبده
رئيس الدائرة

تشرين ثاني ، 1997

قائمة المحتويات

الصفحة	الموضوع
	قائمة الجداول
	قائمة الأشكال البيانية
13	الفصل الأول: مقدمة
13	1.1 برنامج المسح
13	2.1 أهداف المسح
14	3.1 هيكلية التقرير
	الفصل الثاني: التعاريف والمصطلحات
19	الفصل الثالث: المنهجية
19	1.3 استمارة المسح
19	2.3 الإطار والعينة
21	3.3 العمليات الميدانية
22	4.3 العمليات المكتبية
22	5.3 جدولة ومعالجة البيانات
	الفصل الرابع: جودة البيانات
25	1.4 أبرز الملاحظات الميدانية
25	2.4 ملاحظات على البيانات
26	3.4 ملاحظات على الجداول
26	4.4 معدلات الإجابة
28	5.4 حساب الأوزان والتقديرات
29	6.4 التباين في التقديرات
	الفصل الخامس: النتائج الرئيسية
	الجدول
73	1. الجداول الرئيسية لباقي الضفة الغربية وقطاع غزة
	2. جداول محافظة القدس
	الأشكال البيانية

قائمة الجداول

الجدول

الصفحة

1. الجداول الرئيسية لباقي الضفة الغربية وقطاع غزة:

35	عدد المؤسسات و المشتغلين وأهم المؤشرات الاقتصادية حسب النشاط الاقتصادي في باقي الضفة الغربية وقطاع غزة	جدول 1-1:
37	أعداد المشتغلين حسب النشاط الاقتصادي في باقي الضفة الغربية وقطاع غزة	جدول 2-1:
39	تعويضات العاملين بأجر حسب طبيعة العمل والنشاط الاقتصادي في باقي الضفة الغربية وقطاع غزة	جدول 3-1أ:
41	تعويضات العاملين بأجر حسب الجنس والنشاط الاقتصادي في باقي الضفة الغربية وقطاع غزة	جدول 3-1ب:
43	قيمة المخزون في بداية ونهاية العام حسب النشاط الاقتصادي في باقي الضفة الغربية وقطاع غزة	جدول 4-1:
45	حركة الأصول الثابتة حسب النشاط الاقتصادي في باقي الضفة الغربية وقطاع غزة	جدول 5-1:
47	حركة الأصول الثابتة حسب صنف الأصل في باقي الضفة الغربية وقطاع غزة	جدول 6-1:
48	تكلفة الأصول الثابتة الجديدة حسب النشاط الاقتصادي في باقي الضفة الغربية وقطاع غزة	جدول 7-1:
50	إيرادات النشاط التجاري حسب النشاط الاقتصادي في باقي الضفة الغربية وقطاع غزة	جدول 8-1:
52	الإنتاج من النشاط الصناعي حسب النشاط الاقتصادي في باقي الضفة الغربية وقطاع غزة	جدول 9-1:
54	إيرادات الخدمات المقدمة للغير حسب النشاط الاقتصادي في باقي الضفة الغربية وقطاع غزة	جدول 10-1:
56	الإيرادات والتحويلات المتنوعة المقبوضة حسب النشاط الاقتصادي في باقي الضفة الغربية وقطاع غزة	جدول 11-1:
58	مستلزمات الإنتاج السلعية المستخدمة حسب النشاط الاقتصادي في باقي الضفة الغربية وقطاع غزة	جدول 12-1:
60	مصاريف الخدمات الصناعية حسب النشاط الاقتصادي في باقي الضفة الغربية وقطاع غزة	جدول 13-1:
62	مصاريف الخدمات غير الصناعية حسب النشاط الاقتصادي في باقي الضفة الغربية وقطاع غزة	جدول 14-1أ:
64	مصاريف الخدمات غير الصناعية حسب النشاط الاقتصادي في باقي الضفة الغربية وقطاع غزة	جدول 14-1ب:
66	الرسوم والضرائب المستحقة حسب النشاط الاقتصادي في باقي الضفة الغربية وقطاع غزة	جدول 15-1:
68	التحويلات والمدفوعات المتنوعة حسب النشاط الاقتصادي في باقي الضفة الغربية وقطاع غزة	جدول 16-1:
70	بعض المعدلات المستخلصة من المسح حسب النشاط الاقتصادي في باقي الضفة الغربية وقطاع غزة	جدول 17-1:

2. جداول محافظة القدس:

77	عدد المؤسسات و المشتغلين وأهم المؤشرات الاقتصادية حسب النشاط الاقتصادي في محافظة القدس	جدول 2-1:
78	أعداد المشتغلين حسب النشاط الاقتصادي في محافظة القدس	جدول 2-2:
79	تعويضات العاملين بأجر حسب طبيعة العمل والنشاط الاقتصادي في محافظة القدس	جدول 2-3أ:
80	تعويضات العاملين بأجر حسب الجنس والنشاط الاقتصادي في محافظة القدس	جدول 2-3ب:
81	قيمة المخزون في بداية ونهاية العام حسب النشاط الاقتصادي في محافظة القدس	جدول 2-4:
82	حركة الأصول الثابتة حسب النشاط الاقتصادي في محافظة القدس	جدول 2-5:
83	حركة الأصول الثابتة حسب صنف الأصل في محافظة القدس	جدول 2-6:
84	تكلفة الأصول الثابتة الجديدة حسب النشاط الاقتصادي في محافظة القدس	جدول 2-7:
85	إيرادات النشاط التجاري حسب النشاط الاقتصادي في محافظة القدس	جدول 2-8:
86	الإنتاج من النشاط الصناعي حسب النشاط الاقتصادي في محافظة القدس	جدول 2-9:
87	إيرادات الخدمات المقدمة للغير حسب النشاط الاقتصادي في محافظة القدس	جدول 2-10:
88	الإيرادات والتحويلات المتنوعة المقبوضة حسب النشاط الاقتصادي في محافظة القدس	جدول 2-11:
89	مستلزمات الإنتاج السلعية المستخدمة حسب النشاط الاقتصادي في محافظة القدس	جدول 2-12:
90	مصاريف الخدمات الصناعية حسب النشاط الاقتصادي في محافظة القدس	جدول 2-13:
91	مصاريف الخدمات غير الصناعية حسب النشاط الاقتصادي في محافظة القدس	جدول 2-14أ:
92	مصاريف الخدمات غير الصناعية حسب النشاط الاقتصادي في محافظة القدس	جدول 2-14ب:
93	الرسوم والضرائب المستحقة حسب النشاط الاقتصادي في محافظة القدس	جدول 2-15:
94	التحويلات والمدفوعات المتنوعة حسب النشاط الاقتصادي في محافظة القدس	جدول 2-16:
95	بعض المعدلات المستخلصة من المسح حسب النشاط الاقتصادي في محافظة القدس	جدول 2-17:

قائمة الأشكال البيانية

<u>الصفحة</u>	<u>الشكل</u>
99	شكل 1: عدد المؤسسات وعدد المشتغلين وعدد العاملين بأجر حسب النشاط الإقتصادي في باقي الضفة الغربية وقطاع غزة
100	شكل 2: المؤشرات الاقتصادية الرئيسية حسب النشاط الإقتصادي في باقي الضفة الغربية وقطاع غزة
101	شكل 3: مكونات القيمة المضافة للأنشطة المشمولة بالمسح في باقي الضفة الغربية وقطاع غزة
102	شكل 4: الإنتاج من النشاط الرئيسي والأنشطة الثانوية في باقي الضفة الغربية وقطاع غزة
103	شكل 5: بعض المعدلات المستخلصة من المسح حسب النشاط الإقتصادي في باقي الضفة الغربية وقطاع غزة

الفصل الأول

مقدمة

تعتبر إحصاءات التجارة الخارجية بمؤشراتها الرئيسية الثلاثة (الواردات والصادرات والميزان التجاري) من الأرقام الحيوية والضرورية للحسابات القومية وميزان المدفوعات، لهذه الأسباب تحرص دائرة الإحصاء المركزية الفلسطينية على إنتاج هذا الرقم بشكل موضوعي وعلمي حتى يتحقق الغرض المطلوب منه، ولمعرفة مساهمة الواردات والصادرات في الدخل القومي الإجمالي وكذلك معرفة الحساب الجاري كأهم حسابات ميزان المدفوعات، ومن هنا نرى أن برنامج إحصاءات التجارة الخارجية استفاد من التجربة الميدانية من حيث الإعداد الجيد وتحقيق الوسائل الجيدة للوصول إلى رقم يعبر عن حركة التدفقات السلعية من وإلى فلسطين، ويعتبر هذا الرقم من البنية الأساسية لإعداد منظومة إحصاءات إقتصادية متكاملة في فلسطين.

1.1 برنامج المشروع:

يشتمل هذا البرنامج على ثلاث مراحل:

أ. المرحلة التحضيرية:

تعتبر التصنيفات للتجارة الدولية هي محددات إعداد إحصاءات التجارة الخارجية، وكما أشرنا في التقديم فإن دائرة الإحصاء المركزية الفلسطينية اعتمدت التصنيف الدولي الموحد - التعديل الثالث - وقامت بدراسته ومواءمته بما يتناسب ومرحلة الكيان الإقتصادي لفلسطين وحيث أنه يحتوي على ما يقرب من 3000 سلعة، من هنا فإن هذا النظام قابل للعمل الإحصائي والجدول الناتجة عنه قابلة للمقارنات الإحصائية على المستويين الدولي والإقليمي، وتم عرض هذا التصنيف على الجهات ذات العلاقة من خلال ورشة عمل متخصصة.

ب. المرحلة التنفيذية:

وبعد تحديد مصادر بيانات التجارة الخارجية في فلسطين تم التخابط والإتصال بها وعقد عدة لقاءات لتحديد مطالب دائرة الإحصاء من البيانات، وتم التوصل إلى المصادر التالية والتي بدأت الدائرة بجمع بياناتها:

1. وزارة المالية: مديرية ضريبة القيمة المضافة، بياناتها تشمل فواتير المقاصة للواردات من إسرائيل (المشتريات) والصادرات إلى إسرائيل (المبيعات) بالإضافة إلى بيانات الطاقة الكهربائية، وتعكس التبادل التجاري مع إسرائيل فقط، ولم تظهر بلد المنشأ للسلعة في هذا النوع من البيانات. وتشمل كذلك البيانات الجمركية الإسرائيلية من المعابر والمطارات والموانئ الإسرائيلية وجسر دامية وجسر (الكرامة) اللبني والتي تعكس الواردات الفلسطينية المباشرة من باقي دول العالم.
2. وزارة المالية: الإدارة العامة للجمارك الفلسطينية: تم الحصول على البيانات الجمركية الإسرائيلية والتي تعبر عن المستوردات الفلسطينية المباشرة إلى مناطق إتفاق (غزة - أريحا). وكذلك الحصول على بيانات شهادات المنشأ الفلسطينية الخاصة بإتفاقيتي الشراكة الأوروبية والأمريكية.
3. وزارة الإقتصاد والتجارة: تم الحصول على بيانات شهادات المنشأ للصادرات الفلسطينية إلى الأردن والدول العربية والعالم الخارجي.

4. سلطة المياه الفلسطينية: وتوفر بيانات عن كميات المياه المدفوع ثمنها لإسرائيل.
5. الهيئة العامة للبترول: وتوفر بيانات عن كميات مشتقات البترول والغاز المستوردة من إسرائيل.
6. وزارة الزراعة: وتوفر بيانات عن الصادرات والواردات الفلسطينية من المنتجات الزراعية الطازجة من و إلى إسرائيل والدول الأوروبية والأمريكية من خلال التصاريح الصادرة من الوزارة للتجار والمزارعين .
7. سلطة البريد الفلسطينية: وتوفر بيانات عن الواردات السلعية بواسطة البريد الإسرائيلي إلى مناطق السلطة الفلسطينية.

ج. مرحلة جمع البيانات وحوسبتها:

بعد تحديد هذا العدد من مصادر البيانات تم وضع آلية لجمع البيانات وإحضارها للدائرة حيث يقوم الفريق الفني بمعالجتها والتعامل معها توثيقاً وترميزاً وتدقيقاً للترميز حسب التصنيف المعتمد، و ثم إرسالها للحاسوب وإدخال البيانات حتى تكتمل بيانات فترة الإسناد الزمني. ثم يتم التعامل معها في ثلاث مراحل:

1. مرحلة أخطاء البرنامج: من خلال قواعد إتساق و علاقات منطقية وتصويب هذه الأخطاء إن وجدت.
2. مرحلة التدقيق بعد الإدخال: وهي المراجعة الحسابية وتصويب الأخطاء.
3. مرحلة متوسط سعر الوحدة (قائمة حدود السعر): وهي مرحلة مناقشة لمنطقية البيانات بشكل عام ثم تصويب الأخطاء.

وبعد تلك المراحل يتم الآتي:

- طلب الجداول الأولية ومراجعتها وتصويب الأخطاء.
- مرحلة الجداول النهائية.
- إعداد المقدمة والتقارير.

2.1 أهداف المشروع:

يهدف المشروع إلى ما يلي:

- إيجاد بيانات تفصيلية عن المواد المستوردة أو المواد المصدرة حسب بلد المنشأ و المقصد.
- إيجاد بيانات تفصيلية عن الدول المتعامل معها تجارياً حسب السلع المتبادلة.
- إيجاد بيانات عن حركة التدفقات السلعية من خلال واسطة الدخول و الخروج.
- إيجاد بيانات حول حركة التدفقات السلعية من خلال المعابر والحدود .

حيث تمكننا البيانات المذكورة من تحقيق ما يلي:

- إيجاد صافي الميزان التجاري العام مع دول العالم كبلدان ومجموعات إقتصادية.
- إيجاد حجم التبادل التجاري مع دول العالم كبلدان ومجموعات إقتصادية.
- إيجاد نصيب الفرد من الواردات والصادرات (إجمالي وتفصيلي حسب المادة).
- إيجاد جداول تظهر الأهمية النسبية للبلدان والمواد للصادرات والواردات.
- توزيع الواردات والصادرات الفلسطينية حسب المحافظات.

- المساهمة في توفير البيانات لأغراض الحسابات القومية وميزان المدفوعات والأسعار ونفقات الأسرة ومجالات أخرى كثيرة.
- توفير البيانات اللازمة لأغراض البحث والتحليل الإقتصادي.
- توفير البيانات لمتخذي القرار والمخططين والدارسين.
- سد الفراغ في الإحصاءات الاقتصادية حول حركة التبادل التجاري.

3.1 هيكلية التقرير:

- لقد تم تقسيم تقرير نشرة إحصاءات التجارة الخارجية لعام 1996 إلى عدة فصول كما يلي:
- 1- الفصل الأول: وشمل مقدمة عن أهمية مخرجات ومؤشرات المشروع للبرامج الأخرى في الدائرة، والمستخدمين، ومصادر البيانات، بالإضافة إلى برنامج وأهداف المشروع وهيكلية التقرير.
 - 2- الفصل الثاني: ويشمل شرحاً موجزاً عن الوحدة الإحصائية والتعاريف والمصطلحات ووحدات القياس والمختصرات التي يتضمنها المشروع.
 - 3- الفصل الثالث: ويشمل شرحاً موجزاً عن آلية جمع وتصنيف البيانات والنماذج المستخدمة وشمولية إحصاءات التجارة الخارجية بشكل عام وشمولية جمع بيانات الواردات والصادرات لمناطق السلطة الوطنية الفلسطينية، ومنهجية العمل في المشروع بالإضافة إلى العمليات المكتبية التي تجري على البيانات، وكما يتعرض إلى توطئة عن جداول النشرة.
 - 4- الفصل الرابع: ويشمل شرحاً موجزاً عن جودة البيانات والملاحظات العامة حول الوضع الأمثل والواقع الفلسطيني، إضافة إلى مقارنات عامة لأرقام إحصاءات التجارة الخارجية مع منتجين آخرين.
 - 5- الفصل الخامس: ويشمل أهم النتائج الأساسية لنشرة التجارة الخارجية 1996 في فلسطين.
 - 6- الجداول

الفصل الثاني

التعريف والمصطلحات

1.2 الوحدة الإحصائية:

تعتبر السلعة هي الوحدة الإحصائية في الحالة الطبيعية لبيانات التجارة الخارجية في دول العالم والتي يعبر عنها بالبيان الجمركي الصادر عن الإدارة العامة للجمارك في هذه الدول و بكامل مرفقاته، مثل شهادة المنشأ والفااتورة وقائمة الشد (التغليف) وشهادة الصحة للأدوية والمبيدات والمواد الغذائية واللحوم، وشهادة الزراعة وشهادة الإفواج ... الخ. لكن الحال في فلسطين ونتيجة للمرحلة الانتقالية، تعتبر فاتورة المقاصة لضريبة القيمة المضافة هي الدلالة الأولى للسلعة بالإضافة للبيان الجمركي الإسرائيلي وبعض البيانات التكميلية الأخرى، في مشروع التجارة الخارجية في فلسطين و يغطي ذلك كل حسب إختصاصه للصادر والوارد، ونوجزها بما يلي:

1.1.2 فاتورة المقاصة لضريبة المضافة:

وهي فاتورة موحدة للجانبين الفلسطيني والإسرائيلي، ويظهر فيها اسم ورقم هوية المشتغل المرخص للجانبين ورقمه الضريبي والمادة المتبادلة وتاريخ التبادل ورقم الفاتورة وقيمة الضريبة المضافة. وتعكس حركة التبادل التجاري بين مناطق السلطة الوطنية الفلسطينية وإسرائيل فقط.

2.1.2 البيان الجمركي:

وهو وثيقة جمركية إسرائيلية تحتوي كافة البيانات الخاصة بالواردات الفلسطينية المباشرة من دول العالم عبر الموانئ والمعابر الإسرائيلية وجسري دامية والكرامة (النبني) ويصل وزارة المالية صورة فقط من البيان بدون مرفقات، حيث أن البيان الجمركي الفلسطيني لم يعمل به لغاية الانتهاء من هذه النشرة إلا بصورة بيان أمتعة المسافرين المعمول به لدى الجانب الفلسطيني في معبري العودة والكرامة .

3.1.2 شهادة المنشأ:

وهي وثيقة صادرة عن الغرف التجارية في المحافظات الفلسطينية ومعتمدة من قبل وزارة الإقتصاد والتجارة وتعكس البيانات الخاصة بالصادر الوطني المنشأ والمعاد تصديره إلى الأردن والدول العربية ودول العالم الأخرى عدا إسرائيل.

4.1.2 البيانات التكميلية:

وهي بيانات كل من سلطة المياه والهيئة العامة للبتترول وسلطة البريد ووزارة الزراعة.

2.2 التعاريف والمصطلحات:

1.2.2 الواردات:

هي إجمالي السلع والبضائع والخدمات الواردة للبلاد عن طريق الموانئ البرية والبحرية والجوية التي تم نقل ملكيتها لتغطية الإحتياجات المحلية للإستهلاك والصناعة التحويلية والتصدير وإعادة التصدير، وتجري عليها عمليات التخليص الجمركي المتبعة، سواءً كانت مستوردة لحساب القطاع العام أو القطاع الخاص وبغض النظر إن كانت مرسمة أو معفاة من الرسوم الجمركية، وتحسب قيمة الواردات على أساس (سيف. C.I.F)، وتعني قيمة البضاعة بكامل تكلفتها على ظهر الوسيلة الناقلة، مضافاً إليها رسوم التأمين وأجور الشحن حتى تصل البضاعة للمراكز الجمركية للبلد (المقصد النهائي)، وتسجل الواردات في إحصاءات التجارة الخارجية بتاريخ التخليص الجمركي عليها وليس بتاريخ وصولها للمراكز الجمركية.

2.2.2 الصادرات:

تمثل كافة السلع والبضائع والخدمات التي يتم تصديرها خارج البلاد ويتم نقل ملكيتها إلى بلدان أخرى من العالم أو إلى المناطق الجمركية الحرة وتشمل الصادرات وطنية المنشأ والمعاد تصديره من السلع والبضائع والخدمات، وتحسب قيمتها على أساس (فوب F.O.B)، أي بسعر تكاليفها محملة على ظهر وسيلة النقل في البلد المصدر.

3.2.2 الصادرات وطنية المنشأ:

هي جميع السلع والبضائع والخدمات التي تم تصنيعها أو إنتاجها محلياً بالكامل أو التي أجري عليها عمليات صناعية غيرت من شكلها وقيمتها والمعدة للتصدير خارج البلد، بعد إتمام إجراءات التخليص الجمركي عليها. وتحسب قيمة الصادرات على أساس (فوب F.O.B) وتعني قيمة البضاعة بكافة تكاليفها محملة على ظهر الوسيلة الناقلة.

4.2.2 إعادة التصدير:

وهي بضائع استوردت أصلاً للبلد وجرى عليها كافة الإجراءات الجمركية، ومن ثم أعيد تصديرها إلى خارج البلد، دون أن يجري عليها أية عمليات صناعية تغير في شكلها أو جوهرها، وتحسب قيمتها على أساس (فوب F.O.B) كذلك.

5.2.2 الترانزيت (تجارة البضائع العابرة):

هي البضائع العابرة والمارة بأراضي الضفة الغربية وقطاع غزة، (وتستعمل مراكزها الجمركية، البرية، البحرية أو الجوية) دون أن تجرى عليها الإجراءات الجمركية المتبعة، ولا تغادر المناطق الجمركية حتى يتم شحنها إلى مقصدها النهائي، وهي نوعان:

ترانزيت مباشر وترانزيت غير مباشر تدخل مخازن الإيداع الجمركية أو المناطق الحرة، وفي العادة تفرض رسوم على البضائع العابرة تسمى رسوم ترانزيت ويتم الإتفاق عليها بين الدول المعنية.

وهذا النوع من التجارة مؤجل لحين توقيع إتفاقيات النقل بين السلطة الوطنية الفلسطينية والدول الأخرى.

6.2.2 ترانزيت مباشر:

يتضمن رسوم المناولة والتفريغ مضافاً إليها رسوم بدل المرور (رسوم ترانزيت) والتي يتم الإتفاق عليها دولياً.

7.2.2 الترانزيت غير المباشر:

يتضمن رسوم المناولة والتفريغ مضافاً إليها رسوم المخازن أو الأرضية ومضافاً إليها الرسوم المتفق عليها دولياً.

8.2.2 الإدخال المؤقت:

هي البضائع الأجنبية التي تدخل البلاد ولا يتم نقل ملكيتها ولا تتم عليها الإجراءات الجمركية المتبعة، بل تبقى في وضع معلق بالنسبة للرسوم الجمركية، والهدف من دخولها هو عرضها على الجمهور أو لإستخدامها لغرض معين خلال مدة معينة، فإذا بقيت بعد هذه المدة تخضع للرسوم الجمركية وتعامل معاملة الوارد، وإذا أعيدت للخارج تعفى من الرسوم الجمركية.

9.2.2 ميناء أو مركز الدخول أو الخروج:

وهو المنفذ أو المركز الجمركي (البري أو البحري أو الجوي) الذي تدخل أو تخرج منه السلع والبضائع والخدمات إلى البلد وتتم فيه الإجراءات الجمركية المعتادة.

10.2.2 منشأ البضاعة:

بالنسبة للسلع الصناعية فهي البلد الذي تمت فيه مرحلة الصنع الأخيرة، أما الحاصلات الزراعية والحيوانية فهو البلد الذي أنتجت فيه تلك الحاصلات، وفيما يخص المواد الخام فهي الدولة التي أستخرجت من مناجمها تلك المواد.

11.2.2 مقصد البضاعة:

هو البلد أو جهة المقصد النهائي للبضاعة وليس الدولة أو مجموعة الدول التي تمر أو تتوقف فيها البضاعة.

12.2.2 البلد المصدر (الجهة الشاحنة):

هو البلد الذي شحنت منه البضاعة في نهاية المطاف إلى مقصدها النهائي، وقد يكون هو بلد منشأ البضاعة وقد لا يكون.

13.2.2 الوسيلة الناقلة:

المقصود بها نوع الوسيلة التي استوردت أو صدرت بواسطتها البضائع، وهي إما أن تكون السيارة، الباخرة، السفينة، الطائرة أو القطار.

14.2.2 شبكات وخطوط:

المقصود بالشبكات وسيلة النقل للطاقة الكهربائية، وأما الخطوط فهي خطوط الأنابيب الناقلة للبترول الخام ومشتقاته والمياه والغاز الطبيعي المسال.

3.2 وحدات القياس:

يستخدم دليل تصنيف التجارة الخارجية وحدات القياس المتعارف عليها دولياً لسهولة المقارنة الدولية من خلال الجداول التي تظهر في تقارير ونشرات إحصاءات التجارة الخارجية للدولة وكذلك التقارير الإحصائية السنوية والتي تصدر عن الهيئات الدولية مثل الأمم المتحدة والمنظمات الأوروبية مثل المكتب الإحصائي التابع لمجلس التعاون الجمركي الأوروبي. وكذلك منظمة (GATT) و منظمة التجارة العالمية. والوحدات المستخدمة في هذه النشرة هي كالاتي:

1. الغرام: وتكون وحدة وزن للذهب والفضة والمجوهرات والأحجار الكريمة و الساعات الثمينة.
2. الكيلو غرام: وتكون وحدة وزن للغالبية العظمى من التدفقات السلعية من وإلى فلسطين .
3. الطن: ويساوي 1000 كيلو غرام.
4. الكيلوواط/ ساعة: وتكون وحدة قياس للطاقة الكهربائية وتساوي 1000 واط/ ساعة.
5. المتر المكعب: وتكون وحدة قياس للمياه العابرة في خطوط الأنابيب.
6. البرميل الأمريكي: وتكون وحدة قياس للبترول ومشتقاته سواء كانت عابرة في خطوط أنابيب أو كانت محملة في صهاريج ويساوي هذا البرميل (0.143 طن متري تقريباً).
7. الطن المتري: وتكون وحدة وزن للبترول ومشتقاته ويساوي 7.3 برميل تقريباً ويساوي وزن متر مكعب من البترول ومشتقاته.
8. القدم المكعب: ويكون وحدة قياس الغاز الطبيعي المسال سواء كان عابراً بالأنابيب أو الصهاريج.

4.2 المختصرات:

دليل التصنيف الموحد للتجارة الدولية	SITC
التفقيح الثالث	Rev.3
القسم	DVN
ما عدا	Ex
غير مذكورة ولا داخلة في موضع آخر	غ.م.أ
not elsewhere classified	n.e.s
الوزن الصافي بالكيلو غرام	Kgs
الوزن الصافي بالكيلو غرام بالإضافة لعدد الوحدات	No+Kg
عدد الوحدات فقط مثل الكتاكيت.	No
بدون وزن وبدون عدد مثل حيوانات الحدائق.	—
الوزن الصافي بالغرام للمعادن الثمينة.	Gr.
الوزن الصافي بالطن المتري بالإضافة لعدد البراميل لمشتقات البترول.	Mt + No.

قدم مكعب للغاز الطبيعي المستخدم للطبخ و الصناعة.	F ³
كيلو واط/ساعة للتيار الكهربائي المستورد.	Kw/h
الوزن القائم بالطن بدون حمولة، بالإضافة لعدد الوحدات للطائرات و السفن.	No+G.w
الوزن الصافي بالغرام بالإضافة لعدد الوحدات للساعات الذهبية.	No+gr.
متر مكعب للمياه المستوردة والباطون الجاهز.	M ³

الفصل الثالث

المنهجية

إن معظم دول العالم تعتمد البيان الجمركي في رصد التدفقات السلعية، لأن هدف إحصاءات التجارة الخارجية هو رصد التدفقات السلعية الحقيقية خلال فترة الإسناد الزمني، ولكن نظراً للظروف الخاصة والاستثنائية للأراضي الفلسطينية في المرحلة الانتقالية، فقد إعتمدت الدائرة فواتير المقاصة لضريبة القيمة المضافة في وزارة المالية كمصدر رئيسي للبيانات حول التبادل التجاري مع إسرائيل والذي يمثل بنسبة 86% من إجمالي حجم الواردات من كافة دول العالم خلال عام 1996 و94% من إجمالي حجم الصادرات إلى كافة دول العالم لنفس العام، كما تم الاعتماد على مصادر أخرى لبيانات إحصاءات التجارة الخارجية لفلسطين مع دول العالم وهي :

1. الإدارة العامة للجمارك وتوفر لنا بيانات الاستيراد المباشر مع دول العالم عدا إسرائيل.
2. وزارة الاقتصاد والتجارة، دائرة التصدير وتوفر لنا بيانات شهادات المنشأ للصادرات المباشرة مع دول العالم.
3. وزارة الزراعة وتوفر بيانات الواردات والصادرات الفلسطينية من المنتجات الزراعية الطازجة مع دول العالم.
4. الهيئة العامة للبترول وتوفر بيانات الواردات من مشتقات البترول والغاز من إسرائيل.
5. سلطة المياه وتوفر بيانات المياه المشتراة من إسرائيل.
6. سلطة البريد وتوفر بيانات الواردات الفلسطينية من الطرود البريدية السلعية من دول العالم.

1.3 آلية جمع البيانات:

لدى الدائرة طاقم فني يعمل على استيفاء البيانات من مصادرها وبشكل خاص في مديرية ضريبة القيمة المضافة بوزارة المالية، بحيث يتم التعامل مباشرة مع ملفات الضريبة المضافة وبصورة تفريغ البيانات يدوياً، ويستخدم في ذلك نماذج خاصة وهي:

1.1.3 نموذج مجاميع كشوف تفريغ بيانات التجارة الخارجية.

2.1.3 نموذج تفريغ بيانات التجارة الخارجية.

2.3 شمولية إحصاءات التجارة الخارجية:

تشمل إحصاءات التجارة الخارجية في فلسطين جميع أنواع السلع والبضائع والتي تستورد أو تصدر إلى ومن فلسطين، بغض النظر عن المستورد أو المصدر سواء كان من القطاع العام أو القطاع الخاص وتشمل كذلك تمويل البواخر والسفن والطائرات الأجنبية في حالة الصادرات، وبيع التبرعات والمعونة الأجنبية إلى فلسطين أو المقدمة من فلسطين إلى دول العالم، والأسماك المنزلة من سفن الصيد الأجنبية والتي تم صيدها خارج المياه الإقليمية في حالة الواردات، وهناك بعض الاستثناءات في كلتا الحالتين، الواردات، والصادرات. حيث تسجل كافة الصحف والمجلات والدوريات كخدمات وليست بضائع في الصادر والوارد، وبالنسبة لطباعة العملة المحلية في الخارج فتسجل خدمات، وهذه الشمولية تتناسب مع دليل ميزان المدفوعات ونظام الحسابات القومية الجديد (SNA 1993).

1.2.3 شمولية بيانات التجارة الخارجية للضفة الغربية وقطاع غزة لعام 1996:

وكما هو معلوم لدى كافة مؤسسات السلطة الوطنية الفلسطينية الرسمية وشبه الرسمية بأن هذا المشروع يعتبر ذو مستوى جيد من المنهجية العلمية والآلية الدقيقة المتبعة في إعداد إحصاءات التجارة الخارجية في فلسطين، فلا ننكر إن هناك بعض المعوقات في تحقيق شمولية أفضل في جمع البيانات من مصادرها المتعددة والمرتبطة بآلية عمل مؤسسات السلطة الوطنية الفلسطينية، ولتحقيق صورة واضحة حول شمولية جمع البيانات سوف نوجزها في الآتي:

1.1.2.3 بيانات التجارة الخارجية للضفة الغربية وقد تم استيفاء البيانات التالية عن عام 1996:

- بيانات الضريبة المضافة حيث تم استيفاء كافة فواتير المشتريات والمبيعات من السلع والبضائع والتي تم استيرادها من إسرائيل أو تصديرها إلى إسرائيل بواسطة مشغلي مرخصين لدى مديرية ضريبة القيمة المضافة في وزارة المالية.
- بيانات مشتقات البترول والغاز حيث تم الحصول على بيانات هذه المواد من الهيئة العامة للبترول في الضفة الغربية.
- بيانات الطاقة الكهربائية، وتم الحصول عليها من مديرية ضريبة القيمة المضافة وتمثل قراءات الاستهلاك للتجمعات السكانية الفلسطينية.
- بيانات المياه: وتم الحصول عليها من سلطة المياه الفلسطينية.
- بيانات الطرود البريدية: وتم الحصول على بيانات الواردات السلعية المرسمة بواسطة البريد عبر إسرائيل وذلك من وزارة البريد والاتصالات.
- بيانات شهادات المنشأ: ومصدرها وزارة الاقتصاد والتجارة وتمثل الصادرات الفلسطينية وطنية المنشأ إلى الأردن والدول العربية.
- البيانات الجمركية: تم استيفاء كافة البيانات الجمركية الإسرائيلية وتمثل الواردات الفلسطينية المباشرة من العالم الخارجي عبر الموانئ والمطارات الإسرائيلية ولا تشمل بيانات المسافرين لمعبر الكرامة (اللنبي).
- شهادة المنشأ لإتفاقيات الشراكة الأوروبية والأمريكية (Euro1): وتشمل بيانات الصادرات الوطنية المنشأ الخاصة بإتفاقيات الشراكة الفلسطينية مع الدول الأوروبية والأمريكية وتم الحصول عليها من الجمارك الفلسطينية.

2.1.2.3 بيانات التجارة الخارجية لقطاع غزة عن عام 1996:

تم استيفاء كافة بيانات التجارة الخارجية لمنطقة غزة من كافة المصادر مع إسرائيل وباقي دول العالم كما هي المنهجية في الضفة الغربية.

3.3 الاستثناءات في إحصاءات التجارة الخارجية :

هناك إستثناءات نص عليها نظام الحسابات القومية الجديد ودليل ميزان المدفوعات وهي الآتي:

1.3.3 الاستثناءات في حالة الواردات التي لا تشملها إحصاءات التجارة الخارجية:

- أمتعة الركاب الشخصية.
- سبائك الذهب المستعملة في معاملات البنك المركزي (سلطة النقد).

- الإدخال المؤقت للبضائع الداخلة للبلاد للعرض والإعادة إلى مصادرها (وتسجل في حالة بيعها في السوق المحلية ويحرر لها بيان جمركي بتاريخ البيع).
- الآلات والمعدات الراجعة بعد التصليح (تسجل فقط تكلفة قيمة التصليح في بند خدمات إصلاح الأجهزة وإعادتها).
- البضائع الموجودة في مناطق الترانزيت والمناطق الحرة (وتسجل في حالة بيعها في السوق المحلية ويحرر لها بيان جمركي بتاريخ البيع).
- النقود (بما فيها الذهبية والفضية) وأوراق البنكوت.
- الطائرات والسفن المستأجرة وتسجل قيمة الاستئجار فقط.
- الحاويات والأسطوانات القادمة للتعبئة والإعادة إلى مصادرها.
- واردات الهيئات الدبلوماسية والسفارات الأجنبية.
- العينات ذات القيمة غير التجارية.

2.3.3 الاستثناءات في حالة الصادرات التي لا تشملها إحصاءات التجارة الخارجية:

- أمتعة الركاب الشخصية.
- سبائك الذهب المستعملة في معاملات البنك المركزي (سلطة النقد).
- العملات الأجنبية.
- بضائع الإدخال المؤقت المرسلة للعرض والإعادة (وتسجل في حالة بيعها في السوق الخارجية ويحرر لها بيان جمركي بتاريخ البيع).
- الحاويات والأسطوانات التي تستخدم للتعبئة والإعادة.
- الآلات والأجهزة المرسلة للتصليح والإعادة.
- المحروقات والمواد الأخرى المستخدمة على البواخر والسفن والطائرات المحلية.
- صادرات الهيئات الدبلوماسية والسفارات الأجنبية.
- العينات ذات القيمة غير التجارية.

4.3 آلية تصنيف البيانات وتدقيقها:

فواتير المقاصة تهتم بالجانب الضريبي فقط وهنا ينتج النقص في جوانب أخرى مثل وحدة القياس للكميات (الوزن والعدد) وتفصيل البضائع، حيث يتم توزيع البضائع واستنباط البيانات الناقصة والتأكد من دقة البيانات، وللإجابة على هذا الاستفسار نتبع الآتي:

1. مراجعة التجار المشتغلين والمرخصين لدى مديرية ضريبة القيمة المضافة وبالتعاون مع هذه المديرية.
2. مراجعة المحاسبين - من خلال مكاتب تدقيق الحسابات - التي تقدم فواتير المقاصة الخاصة بالمشتغلين لمديرية الضريبة المضافة وبالتعاون مع هذه المديرية كذلك.
3. مراجعة المكاتب اللوائية للضريبة المضافة وذلك لأجل تصويب الخطأ إن وجد والعمل على تحسين الأداء.
4. مراجعة وزارة الاقتصاد والتجارة، الإدارة العامة للتجارة الخارجية لتصويب الخطأ في بيانات شهادات المنشأ إن وجدت.
5. استخدام بيانات رخص الاستيراد والتصدير في وزارة الاقتصاد والتجارة ونسب تنفيذ هذه الرخص وشهادات المنشأ للصادرات وقياس حجم التبادل التجاري مع دول العالم عدا إسرائيل لغرض التدقيق على البيانات.

6. القيام ببعض التقديرات المنطقية للكميات اعتماداً على المقارنات مع بيانات الدول المحيطة وكشوف الأسعار الدولية للبضائع.

5.3 العمليات المكتبية:

تتلخص العمليات المكتبية لمشروع التجارة الخارجية في ثلاث مراحل رئيسية تتمثل بما يلي:

1.5.3 ترميز وتدقيق الترميز للبيانات:

وتتمثل هذه المرحلة في ترجمة وصف السلعة إلى رموز طبقاً لدليل تصنيف التجارة الخارجية في فلسطين والمنبثق عن التصنيف الدولي الموحد -التتقيح الثالث- وذلك على الحد الخامس بالنسبة للسلع وترميز بلد المنشأ للواردات وبلد المقصد للصادرات طبقاً لدليل معد من قبل الدائرة يعكس التوزيع الجغرافي للدول. ويقوم بهذه المرحلة فريقاً عمل في الضفة الغربية وآخر في غزة مدربين جيداً على استخدام الدليل ويتبين ذلك من خلال الوصول إلى أكثر من 1060 مادة من الصادرات وبعدها أكثر من 1676 مادة للواردات وتبين أنه تم التبادل التجاري في عام 1996 مع أكثر من 77 دولة ومن واقع البيانات. وهناك فريق مركزي في الضفة الغربية يقوم بتدقيق الترميز على مستوى كل البيانات وذلك لأجل توحيد المفاهيم في توجيه المواد والمتغيرات المرتبطة بها.

2.5.3 حوسبة البيانات:

وتتم هذه المرحلة بناءً على برنامج آلي لإحصاءات التجارة الخارجية يتكون من عدة برامج منها برنامج الإدخال والتعديلات والعلاقات المنطقية وحوسبة الجداول على مستوى المخرجات ومعالجة البيانات.

3.5.3 فحص الجداول:

بعد هذه المراحل الثلاث في معالجة وتنظيف البيانات يتم استخراج جداول أولية لأجل فحصها إن كانت خالية من الأخطاء أو عدم المنطقية في أي متغير من المتغيرات حيث يتم تعديل الخطأ إن وجد وبالرجوع إلى أصل البيان ومن ثم يصار إلى طلب جداول نهائية قابلة للنشر تعبر عن متغيرات إحصاءات التجارة الخارجية.

6.3 الجدولة:

لقد روعي في تصميم الجداول أن تعكس متغيرات التجارة الخارجية ضمن ثلاثة اتجاهات:

1.6.3 الجداول المقارنة بين الصادرات والواردات وصافي الميزان التجاري لكل من عامي 1995 و1996:

هذه الجداول تعكس عدة متغيرات منها الشهر، والسلسلة الزمنية كأساس سنة 1996 حول التجارة الخارجية لفلسطين والبلد ومجموعات الدول الاقتصادية والسياسية ووسيلة النقل والمعبر والباب والقسم والمجموعات السلعية الرئيسية للتصنيف الدولي الموحد - التعديل الثالث.

2.6.3 الجداول الخاصة بالصادرات:

هذه الجداول تعكس متغيرات الصادرات الفلسطينية خلال عام 1996 فقط و توزيع بيانات الصادرات وطنية المنشأ وإجمالي الصادرات حسب السلعة وبلد المقصد وتوزيع السلعة حسب بلد المقصد مع مراعاة الأهمية النسبية للسلع في هذه الجداول، وقررت الدائرة عدم نشر هذه الجداول بهذا التقرير وجعلها تحت الطلب للمستخدمين.

3.6.3 الجداول الخاصة بالواردات:

تعكس هذه الجداول متغيرات الواردات فقط وتوزيع بيانات الواردات الفلسطينية خلال عام 1996 حسب السلعة. وتوزيع الواردات حسب بلد المنشأ والسلعة. وأخيراً توزيع بلدان المنشأ حسب السلع المستوردة منها خلال عام 1996 من حيث القيمة بالدولار الأمريكي والوزن بالكيلو غرام وعدد الوحدات، مع مراعاة الأهمية النسبية للسلع والبلدان، وقررت الدائرة عدم نشر هذه الجداول بهذا التقرير وجعلها تحت الطلب للمستخدمين كذلك. وتم مراعاة أن هذه الجداول الخاصة بالتجارة الخارجية بإمكانها تلبية حاجات النشرة الشهرية لكل شهر من أشهر السنة أو النشرة الربعية أو السنوية.

وإستناداً إلى توصية اللجان المتخصصة فقد تم إضافة جدولين يوزعان الواردات والصادرات حسب الأقسام للتصنيف الدولي الموحد وبلدان المنشأ والمقصد.

الفصل الرابع

جودة البيانات

نتعرض هنا إلى نقاط الضعف والقوة في جودة بيانات النشرة السنوية لإحصاءات التجارة الخارجية في فلسطين خلال عام 1996 لأجل تلافي نقاط الضعف في نشرات قادمة ولأجل تعزيز نقاط القوة في آلية العمل ومنهجية إعداد هذه الإحصائيات لنشرات الأعوام القادمة.

1.4 ملاحظات على جمع البيانات:

إن برنامج إحصاءات التجارة الخارجية لفلسطين لعام 1996 لا يختلف كثيراً في جوهره عن برنامج عام 1995 فله كثير من نقاط القوة في صياغة البرنامج الآلي ومنهجية جمع ومعالجة البيانات حيث ثبت بما لا يدع مجالاً للشك أن آلية استيفاء البيانات من مصادرها وبالرغم من تعدد هذه المصادر وما تمثله من حالة خاصة، وأن أسلوب التعامل مع المعلومة يسير في الطريق الصحيح، ومتطابق مع الدول التي تهتم بإحصاءات التجارة الخارجية وقابلية هذه الإحصاءات للمقارنة مع الإحصاءات والتقارير الدولية من ناحية وكون هذا البرنامج ينسجم مع التوصيات والمعايير الدولية من ناحية أخرى، فمع تعدد مصادر بيانات إحصاءات التجارة الخارجية والتي تتمثل في المؤسسات المتعددة والمذكورة في فصل سابق من هذا التقرير. كانت استجابة هذه المؤسسات جيدة في تزويدنا بالبيانات المتوفرة لديها إلا أن هناك بعض النواقص والصعوبات التي تواجهنا في تفصيل بعض أنواع البضائع وخصوصاً في مديرية ضريبة القيمة المضافة حيث نتغلب على هذه العقبات بالرجوع إلى المؤسسات صاحبة العلاقة للإستيضاح أما بالنسبة لكميات البضائع في وثائق مديرية ضريبة القيمة المضافة فقد قمنا بتقديرها آخذين بعين الاعتبار أسعار الدول المجاورة كالأردن ومصر وأسعار السوق داخل مناطق السلطة الوطنية الفلسطينية، أما بيانات البترول ومشتقاته فقد تم إحتسابها على أساس أخذ متوسطات أسعار البيع لمحطات التوزيع وبدون الضريبة المضافة لهذه المنتجات على المستوى الشهري.

2.4 ملاحظات على شمولية البيانات:

جدير بالذكر أن الرقم الإحصائي للتجارة الخارجية يمثل رصد حركة التدفقات السلعية الفعلية الداخلة إلى والخارجة من فلسطين للفترة الزمنية من بداية العام والى نهايته. والرقم الصادر عن وزارة الإقتصاد والتجارة، يمثل رقم التجارة الخارجية حسب عدد وقيمة رخص الاستيراد والتصدير خلال نفس الفترة، ولكن ليس شرطاً أن تكون هذه الرخص تم تنفيذها من قبل صاحب الرخصة بنفس فترة الإسناد الزمني الشهرية أو السنوية، ومن هنا يأتي الاختلاف بين الرقم الإحصائي الصادر عن دائرة الإحصاء المركزية الفلسطينية والرقم الصادر عن وزارة الإقتصاد والتجارة، وكما أن هناك الرقم الثالث للتجارة الخارجية وهو الرقم الصادر عن سلطة النقد أو البنك المركزي ويمثل هذا الرقم حجم الاعتمادات البنكية المحررة لتغطية عمليات التبادل التجاري بين البلدان، وهنا ليس شرطاً أن يتم دخول الصفقة بكاملها خلال نفس فترة الإسناد الزمني لأي سبب كان، ونتيجة لذلك يكون الإختلاف مع رقم الدائرة وهذا أمر طبيعي في كل دول العالم.

من كل هذه الدلائل فإن الرقم الإحصائي الصادر عن الدائرة هو الرقم المعتمد لإعداد الحساب الجاري لميزان المدفوعات ونسبة مساهمة الواردات والصادرات في الناتج المحلي الإجمالي للحسابات القومية، لأنه رقم حقيقي لا يقوم على أساس التقديرات.

وعلى الرغم من ذلك فإننا نشير إلى الملاحظات الهامة التالية:

1- تشمل هذه النشرة بيانات شبه كاملة عن الواردات والصادرات من المنتجات الزراعية الطازجة لمناطق السلطة الوطنية الفلسطينية مع إسرائيل كما وردت من المصدر.

2- لا تشمل المهربات من السلع عبر المعابر إلى مناطق السلطة الوطنية الفلسطينية.

3- ولا تشمل البضائع غير المرصودة في التبادل التجاري مع إسرائيل وتمثل ما نسبته 30% من إجمالي التبادل حسب تقديرات وزارة المالية الفلسطينية.

4- الواردات والصادرات غير المباشرة مع دول العالم تتضمنها الواردات والصادرات مع إسرائيل بسبب عدم بيان بلد المنشأ أو المقصد في فاتورة المقاصة، ذلك يعني:

1. الواردات الفلسطينية من إسرائيل ليست بالضرورة منشؤها إسرائيل.

2. الصادرات الفلسطينية إلى إسرائيل تتضمنها الصادرات الفلسطينية إلى دول العالم من خلال إسرائيل.

5- لا تشمل الواردات عبر معبر (الكرامة) للنبي للمسافرين لعدم العمل عليها في إدارة الجمارك للعام ذاته.

6- تم الحصول على بيانات الهدايا من فلسطين إلى الأهل في الأردن من مادة زيت الزيتون خلال موسم عام 1996، وهي بعدد (61695) صفيحة بوزن صافي 15 كيلو غرام/ صفيحه، وبقيمة إجمالية 3305089 دولار أمريكي، وبالتالي على المستخدم إضافة هذا الرقم إلى الصادرات الوطنية المنشأ وإجمالي الصادرات.

3.4 المقارنات:

لقد تم إجراء العديد من المقارنات للنتائج التي تم التوصل إليها في هذه النشرة مع العديد من المصادر، والمعلوم انه ليس شرطاً أن تتطابق النتائج وذلك لاختلاف آلية وطريقة جمع البيانات بين هذه المصادر وهي:

1.3.4 الإحصاءات الإسرائيلية:

إن الإحصاءات الإسرائيلية تعتمد طريقة مسح الحزام لاحتساب إحصاءات التبادل التجاري مع مناطق السلطة الوطنية الفلسطينية، وليس بأسلوب الحصر الشامل وفق الإرشادات الدولية، وان الفرق الناجم بين الرقمين الفلسطيني والإسرائيلي من المنطقية بمكان بسبب اختلاف طريقة جمع البيانات.

ومن شبكة الإنترنت أشارت الأرقام الإسرائيلية إلى أن صادرات إسرائيل إلى مناطق السلطة الوطنية الفلسطينية بلغت (1633) مليون دولار لعام 1996 وكانت واردات إسرائيل (242) مليون دولار من مناطق السلطة الوطنية الفلسطينية لنفس العام.

2.3.4 تقرير وزارة الاقتصاد والتجارة:

إن تقرير هذه الوزارة الصادر عن الإدارة العامة للتجارة تمثل نتائجه حجم وقيمة رخص الاستيراد، علماً بأن رخص الاستيراد لا تنفذ بالكامل مما ينعكس على تقرير وزارة الاقتصاد والتجارة وقد أشار إلى أن عدد رخص الاستيراد هو (373) رخصة وبقية (148) مليون دولار تقريباً في عام 1996.

3.3.4 تقارير المنظمات الدولية:

إن تقارير المنظمات الدولية مثل صندوق النقد الدولي IMF والبنك الدولي WB ومنظمة تنمية التجارة الدولية UNCTAD التابعة للأمم المتحدة تبين التقارب في النتائج على الرغم من أن نتائج هذه الهيئات الدولية هي تقديرات حول التجارة الخارجية لفلسطين، ومن نتائجهم أن حجم الواردات الفلسطينية من دول العالم في عام 1996 كان (1690 مليون دولار أمريكي) بينما أن الرقم الفلسطيني هو (1658 مليون دولار أمريكي).

4.3.4 تقارير جامعة الدول العربية:

للمقارنة مع إحصاءات الدول العربية المحيطة بالأردن ومصر وذلك من خلال هيكلية التجارة البينية (للواردات+الصادرات) لهذه الدول.

الفصل الخامس

النتائج الأساسية

تشير النتائج الأساسية في نشرة التجارة الخارجية الفلسطينية لعام 1997 إلى ما يلي:

القيمة بالمليون دولار أمريكي

- 2017 1. إجمالي قيمة الواردات الفلسطينية.
- 340 2. إجمالي قيمة الصادرات الفلسطينية.
- 1676- 3. صافي الميزان التجاري لفلسطين.
- 243 4. إجمالي قيمة الصادرات الوطنية المنشأ.
- 97 5. إجمالي قيمة المعاد تصديره.
- 307 6. إجمالي قيمة الصادرات من الضفة الغربية.
- 33 7. إجمالي قيمة الصادرات من قطاع غزة.
- 1743 8. إجمالي قيمة الواردات إلى فلسطين من إسرائيل.
- 319 9. إجمالي قيمة الصادرات من فلسطين إلى إسرائيل.
- 287 10. إجمالي قيمة الصادرات من الضفة الغربية إلى إسرائيل.
- 1857 11. إجمالي قيمة الواردات إلى فلسطين بواسطة البر.
- 0.088 12. إجمالي قيمة الواردات إلى فلسطين بواسطة الطرود البريدية.
- 141 13. إجمالي قيمة الواردات إلى فلسطين بواسطة شبكات وخطوط.
- 340 14. إجمالي قيمة الصادرات من فلسطين بواسطة البر.
- 15 15. إجمالي قيمة الواردات عبر معبر رفح (العودة) إلى غزة.
- 375 16. إجمالي قيمة الواردات عبر معبر ايرز (بيت حانون) إلى غزة.
- 19 17. إجمالي قيمة الصادرات عبر معبر دامية من الضفة الغربية.
- 147 18. إجمالي قيمة الواردات إلى فلسطين من دول السوق الأوروبية المشتركة.
- 0.244 19. إجمالي قيمة الصادرات من فلسطين إلى دول السوق الأوروبية المشتركة.
- 27 20. إجمالي قيمة الواردات إلى فلسطين من الدول العربية.
- 19 21. إجمالي قيمة الصادرات من فلسطين إلى الدول العربية.
- 29 22. إجمالي قيمة الواردات إلى فلسطين من الدول الأمريكية.
- 0.815 23. إجمالي قيمة الصادرات من فلسطين إلى الدول الأمريكية.

الجداول
Tables

جدول 1-1: عدد المؤسسات والمشتغلين وأهم المؤشرات الاقتصادية
حسب النشاط الاقتصادي في باقي الضفة الغربية وقطاع غزة - 1996
(القيمة بالآلاف دولار امريكي)

TABLE 1-1: NUMBER OF ENTERPRISES AND PERSONS ENGAGED AND
MAIN ECONOMIC INDICATORS BY ECONOMIC ACTIVITY IN REMAINING
WEST BANK AND GAZA STRIP - 1996 (VALUE IN US \$ 1000)

Economic Activity	التكوين الراسمالي الثابت الاجمالي G. F. C. F.	اجمالي القيمة المضافة Gross Value Added	الاستهلاك الوسيط Intermediate Consump- tion	الانتاج Output	تعويضات العاملين Compens- ation of Employees	عدد المشتغلين Number of Persons Engaged	عدد المنشآت No. of Est.	عدد المؤسسات No. of Ent.	النشاط الاقتصادي	دليل النشاط ISIC
Wholesale, retail trade & repairs	16187.1	380643.6	110642.3	491286.0	48414.4	55941	30710	30646	تجارة الجملة والتجزئة وبيع واصلاح المركبات	Gz
Sale & repair of motor vehicles	1485.0	99909.7	17868.2	117777.9	11235.8	10375	4636	4573	بيع وصيانة المركبات وبيع الوقود	50
Sale of motor vehicles	34.5	5875.3	417.2	6292.5	289.5	298	72	72	بيع المركبات ذات المحركات	5010
Maintenance & repair of motor Vehicles	996.8	27680.2	10299.6	37979.8	5825.2	6948	3221	3221	صيانة واصلاح المركبات ذات المحركات	5020
Sale of motor vehicle parts	334.2	14720.5	4458.7	19179.2	1863.4	1852	979	917	بيع اجزاء المركبات ذات المحركات	5030
Sale & repair of motorcycles	0.0	194.0	110.6	304.6	6.0	124	111	111	بيع وصيانة الدراجات النارية وقطعها	5040
Retail sale of automotive fuel	119.5	51439.7	2582.1	54021.8	3251.7	1153	253	252	بيع وقود السيارات بالتجزئة	5050
Wholesale trade & commission trade	6567.3	113134.7	39041.6	152176.5	19871.5	8495	2485	2484	تجارة الجملة	51
wholesale on a fee or contract basis	304.0	11142.2	4618.3	15760.5	3460.2	838	124	124	تجارة الجملة على أساس عقد	5110
Wholesale of agricultural raw materials	0.0	2289.3	1784.2	4073.5	365.1	268	91	91	البيع بالجملة للمواد الزراعية والماشية	5121
wholesale of food, beverages & tobacco	3396.5	29201.8	11319.4	40521.2	5573.1	2544	544	544	البيع بالجملة للأغذية والمشروبات والتبغ	5122
Wholesale of textiles, clothing & footwear	14.6	10531.4	1791.9	12323.3	543.0	422	112	112	البيع بالجملة للمنسوجات والملبوسات والأحذية	5131
Wholesale of other household goods	917.6	7322.3	2777.0	10099.4	2702.1	861	268	268	البيع بالجملة للسلع المنزلية الاخرى	5139
Wholesale of metals & metal ores	0.0	63.7	52.6	116.3	0.0	20	39	39	البيع بالجملة للمعادن وخام المعادن	5142
Wholesale of construction materials	1372.1	44000.7	12185.4	56186.2	5987.6	2880	1038	1038	البيع بالجملة لمواد البناء والسياسة	5143
Wholesale of other intermediate products	63.5	855.1	930.3	1785.4	455.2	85	20	20	البيع بالجملة للمنتجات الوسيطة الأخرى	5149
Wholesale of machinery and equipment	88.4	3338.5	508.2	3846.7	210.2	151	64	63	البيع بالجملة للألات والمعدات	5150
Other wholesale	410.6	4389.7	3074.3	7464.0	575.0	423	185	185	البيع بالجملة لمواد اغليها غذائية	5190
Retail trade & repair of personal goods	8134.8	167599.2	53732.5	221331.6	17307.1	37071	23589	23589	تجارة التجزئة واصلاح السلع الشخصية	52
Retail sale in stores with food	2775.2	32048.7	11809.7	43858.5	1656.8	13242	9783	9783	البيع بالتجزئة في المتاجر	5211
Retail sale of food in specialized stores	410.7	32700.0	9732.3	42432.2	3099.4	5175	3145	3145	البيع بالتجزئة للأغذية في المتاجر المتخصصة	5220
Retail sale of pharmaceutical goods & cosm.	59.2	6601.2	2264.6	8865.8	1303.9	1104	682	682	البيع بالتجزئة للأدوية ومواد التجميل	5231
Retail sale of textiles, clothing & footwear	3041.9	30621.1	9380.1	40001.1	2121.2	5527	3195	3195	البيع بالتجزئة للمنسوجات والملابس والأحذية	5232
Retail sale of household appliances	821.2	22743.0	7064.7	29807.7	3185.2	3479	1841	1841	البيع بالتجزئة للأجهزة والمعدات المنزلية	5233
Retail sale of hardware, paints & glass	420.9	11301.1	1603.1	12904.2	1185.7	1354	630	630	البيع بالتجزئة للخردوات والطلاء والزجاج	5234

**TABLE 1-1 (CONT.): NUMBER OF ENTERPRISES AND PERSONS ENGAGED
AND MAIN ECONOMIC INDICATORS BY ECONOMIC ACTIVITY IN
REMAINING WEST BANK AND GAZA STRIP - 1996 (VALUE IN US \$ 1000)**

**جدول 1-1 (تابع): عدد المؤسسات والمشتغلين وأهم المؤشرات الاقتصادية
حسب النشاط الاقتصادي في باقي الضفة الغربية وقطاع غزة - 1996
(القيمة بالآلاف دولار امريكي)**

Economic Activity	التكوين الراسمالي الثابت الاجمالي G. F. C. F.	اجمالي القيمة المضافة Gross Value Added	الاستهلاك الوسيط Intermediate Consump- tion	الانتاج Output	تعويضات العاملين Compens- ation of Employees	عدد المشتغلين Number of Persons Engaged	عدد المنشآت No. of Est.	عدد المؤسسات No. of Ent.	النشاط الاقتصادي	دليل النشاط ISIC
Other retail sale in specialized stores	411.3	22306.6	7994.4	30301.0	4085.9	4464	2153	2153	انواع البيع بالتجزئة في المتاجر المتخصصة	5239
Retail sale of second-hand goods	123.3	2922.4	1297.8	4220.2	22.0	1095	798	798	البيع بالتجزئة للسلع المستعملة	5240
Retail sale via stalls & markets	0.0	1092.8	134.6	1227.4	88.5	219	94	94	البيع بالتجزئة عن طريق الاكشاك	5252
Repair of personal & household goods	71.1	5262.3	2451.2	7713.5	558.5	1412	1268	1268	اصلاح السلع الشخصية والمنزلية	5260

TABLE 1-2: NUMBER OF PERSONS ENGAGED BY ECONOMIC ACTIVITY
IN REMAINING WEST BANK AND GAZA STRIP - 1996

Economic Activity	عاملون باجر Paid Employees						عاملون بدون اجر Unpaid Persons Engaged				مجموع المشتغلين Total No. of Persons Engaged			عدد المؤسسات No. of Ent.	النشاط الاقتصادي	دليل النشاط ISIC	
	أخرون Others		في الانتاج Operatives*		في الادارة Administ- ratives		مجموع العاملين باجر Total No. of Paid Emp.		من افراد الاسرة Family Members		من اصحاب العمل Proprietors		المجموع Total				
	انثى F	ذكر M	انثى F	ذكر M	انثى F	ذكر M	انثى F	ذكر M	انثى F	ذكر M	انثى F	ذكر M					
Wholesale, retail trade & repairs	0	621	253	9184	193	1759	12010	664	10851	1465	30951	2575	53366	55941	30646	تجارة الجملة والتجزئة وبيع واصلاح المركبات	Gz
Sale & repair of motor vehicles	0	94	0	2774	16	209	3093	0	2067	8	5207	24	10351	10375	4573	بيع وصيانة المركبات وبيع الوقود	50
Sale of motor vehicles	0	4	0	44	11	46	105	0	44	8	141	19	279	298	72	بيع المركبات ذات المحركات	5010
Maintenance & repair of motor Vehicles	0	26	0	1749	3	47	1825	0	1501	0	3623	3	6946	6949	3221	صيانة واصلاح المركبات ذات المحركات	5020
Sale of motor vehicle parts	0	5	0	434	0	53	492	0	326	0	1033	0	1851	1851	917	بيع اجزاء المركبات ذات المحركات	5030
Sale & repair of motorcycles	0	0	0	0	0	2	2	0	11	0	111	0	124	124	111	بيع وصيانة الدراجات النارية وقطعها	5040
Retail sale of automotive fuel	0	59	0	547	2	61	669	0	185	0	299	2	1151	1153	252	بيع وقود السيارات بالتجزئة	5050
Wholesale trade & commission trade	0	376	23	2732	87	855	4073	0	1388	1	3033	111	8384	8495	2484	تجارة الجملة	51
wholesale on a fee or contract basis	0	53	0	448	13	94	608	0	74	0	156	13	825	838	124	تجارة الجملة على أساس عقد	5110
Wholesale of agricultural raw materials	0	0	0	94	0	4	98	0	36	0	134	0	268	268	91	البيع بالجملة للمواد الزراعية والماشية	5121
wholesale of food, beverages & tobacco	0	95	0	837	14	190	1136	0	589	0	819	14	2530	2544	544	البيع بالجملة للأغذية والمشروبات والتبغ	5122
Wholesale of textiles, clothing & footwear	0	0	0	138	0	20	158	0	86	0	178	0	422	422	112	البيع بالجملة للمنسوجات والملبوسات والأحذية	5131
Wholesale of other household goods	0	66	22	220	49	158	515	0	86	0	261	71	791	862	268	البيع بالجملة للسلع المنزلية الاخرى	5139
Wholesale of metals & metal ores	0	0	0	0	0	0	0	0	0	0	20	0	20	20	39	البيع بالجملة للمعادن وخام المعادن	5142
Wholesale of construction materials	0	120	0	869	6	281	1276	0	434	1	1169	7	2873	2880	1038	البيع بالجملة لمواد البناء والسباكة	5143
Wholesale of other intermediate products	0	7	0	7	0	59	73	0	0	0	13	0	86	86	20	البيع بالجملة للمنتجات الوسيطة الأخرى	5149
Wholesale of machinery and equipment	0	1	1	30	3	13	48	0	41	0	62	4	147	151	63	البيع بالجملة للالات والمعدات	5150
Other wholesale	0	34	0	89	2	36	161	0	42	0	221	2	422	424	185	البيع بالجملة لمواد اغليها غذائية	5190
Retail trade & repair of personal goods	0	151	230	3678	90	695	4844	664	7396	1456	22711	2440	34631	37071	23589	تجارة التجزئة واصلاح السلع الشخصية	52
Retail sale in stores with food	0	0	0	418	0	106	524	565	2454	1136	8563	1701	11541	13242	9783	البيع بالتجزئة في المتاجر	5211
Retail sale of food in specialized stores	0	71	0	651	0	106	828	23	830	12	3482	35	5140	5175	3145	البيع بالتجزئة للأغذية في المتاجر المتخصصة	5220
Retail sale of pharmaceutical goods & cosm.	0	0	58	237	36	29	360	11	61	44	628	149	955	1104	682	البيع بالتجزئة للأدوية ومواد التجميل	5231
Retail sale of textiles, clothing & footwear	0	2	110	649	11	52	824	58	1364	208	3073	387	5140	5527	3195	البيع بالتجزئة للمنسوجات والملابس والأحذية	5232
Retail sale of household appliances	0	62	0	536	33	203	834	0	770	14	1861	47	3432	3479	1841	البيع بالتجزئة للأجهزة والمعدات المنزلية	5233
Retail sale of hardware, paints & glass	0	0	0	229	0	116	345	2	306	0	701	2	1352	1354	630	البيع بالتجزئة للخردوات والطلاء والزجاج	5234

TABLE 1-2 (CONT.): NUMBER OF PERSONS ENGAGED BY ECONOMIC ACTIVITY
IN REMAINING WEST BANK AND GAZA STRIP - 1996

Economic Activity	عاملون باجر Paid Employees							عاملون بدون اجر Unpaid Persons Engaged				مجموع المشتغلين Total No. of Persons Engaged			عدد المؤسسات No. of Ent.	النشاط الاقتصادي	دليل النشاط ISIC
	أخرون Others		في الإنتاج Operatives*		في الإدارة Administ- ratives		مجموع العاملين باجر Total No. of Paid Emp.	من افراد الاسرة Family Members		من اصحاب العمل Proprietors		انثى F	ذكر M	المجموع Total			
	انثى F	ذكر M	انثى F	ذكر M	انثى F	ذكر M		انثى F	ذكر M								
Other retail sale in specialized stores	0	16	62	753	10	83	924	5	1079	28	2428	105	4359	4464	2153	انواع البيع بالتجزئة في المتاجر المتخصصة	5239
Retail sale of second-hand goods	0	0	0	14	0	0	14	0	325	14	742	14	1081	1095	798	البيع بالتجزئة للسلع المستعملة	5240
Retail sale via stalls & markets	0	0	0	31	0	0	31	0	94	0	94	0	219	219	94	البيع بالتجزئة عن طريق الاكشاك	5252
Repair of personal & household goods	0	0	0	160	0	0	160	0	113	0	1139	0	1412	1412	1268	اصلاح السلع الشخصية والمنزلية	5260

TABLE 1-3A: COMPENSATION OF PAID EMPLOYEES BY TYPE OF WORK AND ECONOMIC ACTIVITY IN REMAINING WEST BANK AND GAZA STRIP - 1996
(VALUE IN US \$ 1000)

جدول 1-3أ: تعويضات العاملين بأجر حسب طبيعة العمل والنشاط الاقتصادي في باقي الضفة الغربية وقطاع غزة - 1996
(القيمة بالالف دولار امريكي)

Economic Activity	مزايا اخرى Other Benefits	المزايا العينية Payments in-Kind	الرواتب والاجور النقدية Cash Wages and Salaries			مجموع التعويضات Total Compensations	العاملون بأجر Paid Employees			عدد المؤسسات No. of Ent.	النشاط الاقتصادي النشاط ISIC
			آخرون Others	انتاج* Oper.*	ادارة Adm.		آخرون Others	انتاج* Oper.*	ادارة Adm.		
Wholesale, retail trade & repairs	315.7	1073.3	2427.6	34729.4	9868.2	48414.2	621	9437	1952	30646	زج 50
Sale & repair of motor vehicles	94.0	247.0	348.4	9160.4	1386.0	11235.8	94	2774	225	4573	5010
Sale of motor vehicles	0.0	0.0	11.7	82.9	194.9	289.5	4	44	57	72	5020
Maintenance & repair of motor Vehicles	48.3	163.4	36.6	5224.0	352.9	5825.2	26	1749	50	3221	5030
Sale of motor vehicle parts	11.0	38.6	29.1	1393.5	391.2	1863.4	5	434	53	917	5040
Sale & repair of motorcycles	0.0	0.0	0.0	0.0	6.0	6.0	0	0	2	111	5050
Retail sale of automotive fuel	34.7	45.0	271.0	2460.0	441.0	3251.7	59	547	63	252	51
Wholesale trade & commission trade	190.6	406.2	1595.1	12391.8	5287.7	19871.4	376	2755	942	2484	5110
wholesale on a fee or contract basis	4.8	67.1	236.4	2618.9	533.0	3460.2	53	448	107	124	5121
Wholesale of agricultural raw materials	2.8	3.6	0.0	343.9	14.7	365.0	0	94	4	91	5122
wholesale of food, beverages & tobacco	33.8	219.0	445.3	3462.1	1412.9	5573.1	95	837	204	544	5131
Wholesale of textiles, clothing & footwear	3.3	3.3	0.0	449.1	87.3	543.0	0	138	20	112	5139
Wholesale of other household goods	39.8	21.8	261.2	1178.0	1201.3	2702.1	66	242	207	268	5142
Wholesale of metals & metal ores	0.0	0.0	0.0	0.0	0.0	0.0	0	0	0	39	5143
Wholesale of construction materials	103.5	65.6	525.8	3850.4	1442.2	5987.5	120	869	287	1038	5149
Wholesale of other intermediate products	0.0	7.0	27.9	29.4	391.0	455.3	7	7	59	20	5150
Wholesale of machinery and equipment	2.6	0.0	9.5	121.9	76.2	210.2	1	31	16	63	5190
Other wholesale	0.0	18.8	89.0	338.1	129.1	575.0	34	89	38	185	52
Retail trade & repair of personal goods	31.1	420.1	484.1	13177.2	3194.5	17307.0	151	3908	785	23589	5211
Retail sale in stores with food	0.0	49.0	0.0	1170.1	437.7	1656.8	0	418	106	9783	5220
Retail sale of food in specialized stores	13.0	110.4	249.2	2207.3	519.5	3099.4	71	651	106	3145	5231
Retail sale of pharmaceutical goods & cosm.	2.6	7.8	0.0	1020.1	273.4	1303.9	0	295	65	682	5232
Retail sale of textiles, clothing & footwear	0.5	59.9	10.0	1813.5	237.2	2121.1	2	759	63	3195	5233
Retail sale of household appliances	1.8	32.8	168.3	1984.6	997.7	3185.2	62	536	236	1841	5234
Retail sale of hardware, paints & glass	0.7	2.8	0.0	914.3	267.9	1185.7	0	229	116	630	

* Includes home-workers

تتضمن العاملين في بيوتهم *

TABLE 1-3A (CONT.): COMPENSATION OF PAID EMPLOYEES BY TYPE OF WORK AND ECONOMIC ACTIVITY IN REMAINING WEST BANK AND GAZA STRIP - 1996
(VALUE IN US \$ 1000)

جدول 1-3أ (تابع): تعويضات العاملين بأجر حسب طبيعة العمل والنشاط الاقتصادي في باقي الضفة الغربية وقطاع غزة - 1996 (القيمة بالالف دولار امريكي)

Economic Activity	مزايا اخرى Other Benefits	المزايا العينية Payments in-Kind	الرواتب والاجور النقدية Cash Wages and Salaries			مجموع التعويضات Total Compensations	العاملون بأجر Paid Employees			عدد المؤسسات No. of Ent.	النشاط الاقتصادي ISIC	
			ادارة Adm.	انتاج* Oper.*	آخرون Others		ادارة Adm.	انتاج* Oper.*	آخرون Others			
Other retail sale in specialized stores	12.5	96.3	56.6	3459.4	461.1	4085.9	16	815	93	2153	انواع البيع بالتجزئة في المتاجر المتخصصة	5239
Retail sale of second-hand goods	0.0	2.3	0.0	19.7	0.0	22.0	0	14	0	798	البيع بالتجزئة للسلع المستعملة	5240
Retail sale via stalls & markets	0.0	0.0	0.0	88.5	0.0	88.5	0	31	0	94	البيع بالتجزئة عن طريق الاكشاك	5252
Repair of personal & household goods	0.0	58.8	0.0	499.7	0.0	558.5	0	160	0	1268	اصلاح السلع الشخصية والمنزلية	5260

* Includes home-workers

TABLE 1-3B: COMPENSATION OF PAID EMPLOYEES BY GENDER AND ECONOMIC ACTIVITY IN REMAINING WEST BANK AND GAZA STRIP - 1996
(VALUE IN US \$ 1000)

جدول 1-3ب: تعويضات العاملين بأجر حسب الجنس والنشاط الاقتصادي
في باقي الضفة الغربية وقطاع غزة - 1996
(القيمة بالالف دولار امريكي)

Economic Activity	مزايَا اخرى Other Benefits		المزايَا العينية Payments in-Kind		الرواتب والاجور النقدية Cash Wages and Salaries						مجموع التعويضات Total Compensations		مجموع العاملين بأجر Total No. of Paid Emp.		النشاط الاقتصادي ISIC	دليل النشاط ISIC
	اثاث F	ذكور M	اثاث F	ذكور M	آخرون Others		انتاج* Oper.*		ادارة Adm.		اثاث F	ذكور M	اثاث F	ذكور M		
					اثاث F	ذكور M	اثاث F	ذكور M	اثاث F	ذكور M						
Wholesale, retail trade & repairs	7.3	308.4	24.6	1048.9	0.0	2427.6	712.7	34016.8	760.6	9107.8	1505.2	46909.5	446	11564	تجارة الجملة والتجزئة وبيع واصلاح المركبات	Gز
Sale & repair of motor vehicles	0.0	94.0	0.0	247.0	0.0	348.4	0.0	9160.4	54.6	1331.5	54.6	11181.3	16	3077	بيع وصيانة المركبات وبيع الوقود	50
Sale of motor vehicles	0.0	0.0	0.0	0.0	0.0	11.7	0.0	82.9	38.7	156.3	38.7	250.9	11	94	بيع المركبات ذات المحركات	5010
Maintenance & repair of motor Vehicles	0.0	48.3	0.0	163.4	0.0	36.6	0.0	5224.0	8.5	344.4	8.5	5816.7	3	1822	صيانة واصلاح المركبات ذات المحركات	5020
Sale of motor vehicle parts	0.0	11.0	0.0	38.6	0.0	29.1	0.0	1393.5	0.0	391.2	0.0	1863.4	0	492	بيع أجزاء المركبات ذات المحركات	5030
Sale & repair of motorcycles	0.0	0.0	0.0	0.0	0.0	0.0	0.0	0.0	0.0	6.0	0.0	6.0	0	2	بيع وصيانة الدراجات النارية وقطعها	5040
Retail sale of automotive fuel	0.0	34.7	0.0	45.0	0.0	271.0	0.0	2460.0	7.4	433.6	7.4	3244.3	2	667	بيع وقود السيارات بالتجزئة	5050
Wholesale trade & commission trade	6.5	184.1	0.7	405.5	0.0	1595.1	56.1	12335.8	389.7	4898.1	453.0	19418.6	110	3963	تجارة الجملة	51
wholesale on a fee or contract basis	0.0	4.8	0.0	67.1	0.0	236.4	0.0	2618.9	49.8	483.3	49.8	3410.5	13	595	تجارة الجملة على أساس عقد	5110
Wholesale of agricultural raw materials	0.0	2.8	0.0	3.6	0.0	0.0	0.0	343.9	0.0	14.7	0.0	365.0	0	98	البيع بالجملة للمواد الزراعية والماشية	5121
wholesale of food, beverages & tobacco	0.0	33.8	0.0	219.0	0.0	445.3	0.0	3462.1	63.2	1349.7	63.2	5509.9	14	1122	البيع بالجملة للأغذية والمشروبات والتبغ	5122
Wholesale of textiles, clothing & footwear	0.0	3.3	0.0	3.3	0.0	0.0	0.0	449.1	0.0	87.3	0.0	543.0	0	158	البيع بالجملة للمنسوجات والملبوسات والأحذية	5131
Wholesale of other household goods	6.5	33.3	0.7	21.1	0.0	261.2	51.8	1126.2	245.7	955.6	304.7	2397.4	71	444	البيع بالجملة للسلع المنزلية الأخرى	5139
Wholesale of metals & metal ores	0.0	0.0	0.0	0.0	0.0	0.0	0.0	0.0	0.0	0.0	0.0	0.0	0	0	البيع بالجملة للمعادن وخام المعادن	5142
Wholesale of construction materials	0.0	103.5	0.0	65.6	0.0	525.8	0.0	3850.4	14.7	1427.5	14.7	5972.8	6	1270	البيع بالجملة لمواد البناء والسباكة	5143
Wholesale of other intermediate products	0.0	0.0	0.0	7.0	0.0	27.9	0.0	29.4	0.0	391.0	0.0	455.3	0	73	البيع بالجملة للمنتجات الوسيطة الأخرى	5149
Wholesale of machinery and equipment	0.0	2.6	0.0	0.0	0.0	9.5	4.3	117.7	9.5	66.7	13.8	196.5	4	44	البيع بالجملة للألات والمعدات	5150
Other wholesale	0.0	0.0	0.0	18.8	0.0	89.0	0.0	338.1	6.8	122.3	6.8	568.2	2	159	البيع بالجملة لمواد اغلبها غذائية	5190
Retail trade & repair of personal goods	0.8	30.3	23.9	396.4	0.0	484.1	656.6	12520.6	316.3	2878.2	997.6	16309.6	320	4524	تجارة التجزئة واصلاح السلع الشخصية	52
Retail sale in stores with food	0.0	0.0	0.0	49.0	0.0	0.0	0.0	1170.1	0.0	437.7	0.0	1656.8	0	524	البيع بالتجزئة في المتاجر	5211
Retail sale of food in specialized stores	0.0	13.0	0.0	110.4	0.0	249.2	0.0	2207.3	0.0	519.5	0.0	3099.4	0	828	البيع بالتجزئة للأغذية في المتاجر المتخصصة	5220
Retail sale of pharmaceutical goods & cosm.	0.8	1.8	0.0	7.8	0.0	0.0	211.2	808.9	139.8	133.6	351.8	952.1	94	266	البيع بالتجزئة للأدوية ومواد التجميل	5231
Retail sale of textiles, clothing & footwear	0.0	0.5	20.1	39.9	0.0	10.0	253.5	1560.0	29.1	208.1	302.7	1818.5	121	703	البيع بالتجزئة للمنسوجات والملابس والأحذية	5232
Retail sale of household appliances	0.0	1.8	0.0	32.8	0.0	168.3	0.0	1984.6	100.7	897.0	100.7	3084.5	33	801	البيع بالتجزئة للأجهزة والمعدات المنزلية	5233

* Includes home-workers

* تتضمن العاملين في بيوتهم

TABLE 1-3B (CONT.): COMPENSATION OF PAID EMPLOYEES BY GENDER AND ECONOMIC ACTIVITY IN REMAINING WEST BANK AND GAZA STRIP - 1996 (VALUE IN US \$ 1000)

جدول 1-3ب (تابع): تعويضات العاملين بأجر حسب الجنس والنشاط الاقتصادي في باقي الضفة الغربية وقطاع غزة - 1996 (القيمة بالالف دولار امريكي)

Economic Activity	مزايا اخرى		المزايا العينية		الرواتب والاجور النقدية						مجموع التعويضات		مجموع العاملين باجر		النشاط الاقتصادي	دليل النشاط ISIC
	Other Benefits		Payments in-Kind		آخرون		انتاج*		ادارة		Total Compensations		Total No. of Paid Emp.			
	اثاث	ذكور	اثاث	ذكور	اثاث	ذكور	اثاث	ذكور	اثاث	ذكور	اثاث	ذكور	اثاث	ذكور		
	F	M	F	M	F	M	F	M	F	M	F	M	F	M		
Retail sale of hardware,paints & glass	0.0	0.7	0.0	2.8	0.0	0.0	0.0	914.3	0.0	267.9	0.0	1185.7	0	345	البيع بالتجزئة للخردوات والطلاء والزجاج	5234
Other retail sale in specialized stores	0.0	12.5	3.8	92.6	0.0	56.6	191.9	3267.5	46.7	414.4	242.4	3843.6	72	852	انواع البيع بالتجزئة في المتاجر المتخصصة	5239
Retail sale of second-hand goods	0.0	0.0	0.0	2.3	0.0	0.0	0.0	19.7	0.0	0.0	0.0	22.0	0	14	البيع بالتجزئة للسلع المستعملة	5240
Retail sale via stalls & markets	0.0	0.0	0.0	0.0	0.0	0.0	0.0	88.5	0.0	0.0	0.0	88.5	0	31	البيع بالتجزئة عن طريق الاكشاك	5252
Repair of personal & household goods	0.0	0.0	0.0	58.8	0.0	0.0	0.0	499.7	0.0	0.0	0.0	558.5	0	160	اصلاح السلع الشخصية والمنزلية	5260

* Includes home-workers

جدول 1-4: قيمة المخزون في بداية ونهاية العام

حسب النشاط الاقتصادي في باقي الضفة الغربية وقطاع غزة - 1996

القيمة بالالف دولار امريكي

TABLE 1-4: VALUE OF STOCKS AT THE BEGINNING AND END OF THE YEAR
BY ECONOMIC ACTIVITY IN REMAINING WEST BANK AND GAZA STRIP - 1996
(VALUE IN US \$ 1000)

Economic Activity	التغير في المخزون Change in Stocks	قيمة المخزون في نهاية 1996 Value of Stocks at End of 1996					قيمة المخزون في بداية 1996 Value of Stocks at Beginning of 1996					عدد المؤسسات No. of Enter-prises	النشاط الاقتصادي	دليل النشاط ISIC
		بضائع مشتراه لغرض البيع Goods for Resale	منتجات تامة الصنع Finished Products	منتجات تحت التشغيل Work in Progress	مستلزمات الانتاج السلعية Mater. Fuels & Supp.	المجموع Total	بضائع مشتراه لغرض البيع Goods for Resale	منتجات تامة الصنع Finish. Products	منتجات تحت التشغيل Work in Progress	مستلزمات الانتاج السلعية Mater. Fuels & Supp.	المجموع Total			
Wholesale and retail & repairs	44985	297924.7	306.1	0	1833.5	300064.3	253390.9	173.5	0	1514.9	255079.3	30645	تجاره الجملة والتجزئة واصلاح المركبات وا	G
Sale, & repair of motor vehicles	3982.8	49035.5	0	0	340.6	49376.1	45027.2	0	0	366.1	45393.3	4573	بيع وصيانة المركبات وبيع الوقود	50
Sale of motor vehicles	5797.6	8622.6	0	0	7.9	8630.5	2827.9	0	0	5	2832.9	72	بيع المركبات ذات المحركات	5010
Maintenance & repair of motor Vehicles	94.3	2811.9	0	0	270	3081.9	2691.4	0	0	296.2	2987.6	3221	صيانة واصلاح المركبات ذات المحركات	5020
Sale of motor vehicle parts	-2439.4	23953.9	0	0	42.2	23996.1	26393.6	0	0	41.9	26435.5	917	بيع اجزاء المركبات ذات المحركات	5030
Sale, & repair of motorcycles	4.9	102	0	0	2.6	104.6	95.5	0	0	4.2	99.7	111	بيع وصيانة الدراجات النارية وقطعها	5040
Retail sale of automotive fuel	525.4	13545.1	0	0	17.9	13563	13018.9	0	0	18.7	13037.6	252	بيع وقود السيارات بالتجزئة	5050
Wholesale trade & commission trade	18866.2	98344.3	87.1	0	546.4	98977.8	79598.5	84.1	0	429	80111.6	2483	تجارة الجملة	51
wholesale on afee or contract basis	1176.2	2571.4	0	0	26.1	2597.5	1406.5	0	0	14.8	1421.3	124	تجارة الجملة على أساس عقد	5110
Wholesale of agricultural raw materials	237	1052.4	0	0	1.1	1053.5	815.5	0	0	1	816.5	91	البيع بالجملة للمواد الزراعية والماشية	5121
wholesale of food, beverages & tobacco	5229	22708.7	11.9	0	200.7	22921.3	17535.2	0	0	157.1	17692.3	544	البيع بالجملة للأغذية والمشروبات والتبغ	5122
Wholesale of textiles, clothing & footwe	1294.6	4258.1	0	0	6.4	4264.5	2962.8	0	0	7.1	2969.9	112	البيع بالجملة للمنسوجات والملبوسات والأح	5131
Wholesale of other household goods	2010.9	14166.4	0	0	3.3	14169.7	12154.9	0	0	3.9	12158.8	268	البيع بالجملة للسلع المنزلية الأخرى	5139
Wholesale of metals & metal ores	0	0	0	0	0	0	0	0	0	0	0	0	البيع بالجملة للمعادن وخام المعادن	5142
Wholesale of constraction materials	8128.5	45667.9	12.6	0	140.2	45820.7	37558.6	13.9	0	119.7	37692.2	1038	البيع بالجملة لمواد البناء والسباكة	5143
Wholesale of other intermediate products	-70.5	1409.3	0	0	8.9	1418.2	1478.2	0	0	10.5	1488.7	20	البيع بالجملة للمنتجات الوسيطة الأخرى	5149
Wholesale of machinery and equipment	460.3	2389.5	0	0	3.2	2392.7	1929	0	0	3.4	1932.4	63	البيع بالجملة للألات والمعدات	5150
Other wholesale	400.2	4120.4	62.7	0	156.4	4339.5	3757.7	70.2	0	111.4	3939.3	185	البيع بالجملة لمواد اغلبها غذائية	5190
Retail trade, repair of personal goods	22136.1	150545	218.9	0	946.5	151710.4	128765.1	89.3	0	719.9	129574.3	23590	تجارة التجزئة . واصلاح السلع الشخصية	52

جدول 1-4: قيمة المخزون في بداية ونهاية العام

حسب النشاط الاقتصادي في باقي الضفة الغربية وقطاع غزة - 1996

القيمة بالالف دولار امريكي

TABLE 1-4: VALUE OF STOCKS AT THE BEGINNING AND END OF THE YEAR

BY ECONOMIC ACTIVITY IN REMAINING WEST BANK AND GAZA STRIP - 1996

(VALUE IN US \$ 1000)

Economic Activity	التغير في المخزون Change in Stocks	قيمة المخزون في نهاية 1996 Value of Stocks at End of 1996					قيمة المخزون في بداية 1996 Value of Stocks at Beginning of 1996					عدد المؤسسات No. of Enterprises	النشاط الاقتصادي	دليل النشاط ISIC
		بضائع مشتراه لغرض البيع Goods for Resale	منتجات تامة الصنع Finished Products	منتجات تحت التشغيل Work in Progress	مستلزمات الانتاج السلعية Mater. Fuels & Supp.	المجموع Total	بضائع مشتراه لغرض البيع Goods for Resale	منتجات تامة الصنع Finish. Products	منتجات تحت التشغيل Work in Progress	مستلزمات الانتاج السلعية Mater. Fuels & Supp.	المجموع Total			
Retail sale in stores with food	2706.5	20663.4	179.9	0	305.8	21149.1	18227.4	50.3	0	164.9	18442.6	9783	البيع بالتجزئة في المتاجر	5211
Retail sale of food in specilized stores	1258	4618.4	0	0	99.2	4717.6	3360.5	0	0	99.1	3459.6	3145	البيع بالتجزئة للاغذية في المتاجر المتخصص	5220
Retail sale of pharmaceutical goods & co	846.3	11057	0	0	8.3	11065.3	10209.6	0	0	9.4	10219	682	البيع بالتجزئة للأدوية ومواد التجميل	5231
Retail sale of textiles, clothing & footw	6274.4	39149.6	39	0	277.4	39466	32939.2	39	0	213.4	33191.6	3195	البيع بالتجزئة للمنسوجات والملابس والاحذ	5232
Retail sale of household appliances	3818.2	29371.9	0	0	121.9	29493.8	25579.4	0	0	96.2	25675.6	1841	البيع بالتجزئة للأجهزة والمعدات المنزلية	5233
Retail sale of hardware, paints & glass	1758.7	7453.1	0	0	4.5	7457.6	5695.1	0	0	3.8	5698.9	630	البيع بالتجزئة للخردوات والطلاء والزجاج	5234
Other retail sale in specialized stores	3410.4	29210.6	0	0	56.6	29267.2	25809.6	0	0	47.2	25856.8	2153	انواع البيع بالتجزئة في المتاجر المتخصصة	5239
Retail sale of second-hand goods	419.6	1818	0	0	26.1	1844.1	1399.7	0	0	24.8	1424.5	798	البيع بالتجزئة للسلع المستعملة	5240
Retail sale via stalls & markets	-58.9	59	0	0	0.5	59.5	117.5	0	0	0.9	118.4	94	البيع بالتجزئة عن طريق الاكشاك	5252
Repair of personal & household goods	1702.9	7143.9	0	0	46.2	7190.1	5427	0	0	60.2	5487.2	1268	اصلاح السلع الشخصية والمنزلية	5260

**TABLE 1-5: FIXED ASSETS BY ECONOMIC ACTIVITY
IN REMAINING WEST BANK AND GAZA STRIP - 1996
(VALUE IN US \$ 1000)**

**جدول 1-5: حركة الاصول الثابتة حسب النشاط الاقتصادي
في باقي الضفة الغربية وقطاع غزة - 1996
(القيمة بالالف دولار امريكي)**

Economic Activity	القيمة الدفترية في نهاية العام Closing Book Value	قيمة الاهتلاك السوي Deprec- iation	قيمة التالف والمفقود Written- offs & Losses	قيمة الاصول المباعة Value of Sold Assets	قيمة الاضافات الاجمالية					القيمة الدفترية في بداية العام Opening Book Value	عدد المؤسسات No. of Ent.	النشاط الاقتصادي	دليل النشاط ISIC
					Value of Gross Additions	اصول من انتاج المنشأة Prod. for Own - Account	اضافات وتحسينات Other Additions	مشتريات اصول مستعملة Purch. of Sec.- Hand Assets	مشتريات اصول جديدة Purch. of New Assets				
Wholesale, retail trade & repairs	#####	13162.6	234.4	588.5	26.6	3486.3	3404.5	9858.2	16775.6	#####	30646	تجارة الجملة والتجزئة وبيع واصلاح المركبات	Gz
Sale & repair of motor vehicles	42667.0	4253.9	16.3	6.2	0.0	38.9	707.7	744.7	1491.3	45452.1	4573	بيع وصيانة المركبات وبيع الوقود	50
Sale of motor vehicles	600.4	24.5	0.0	0.0	0.0	34.5	0.0	0.0	34.5	590.3	72	بيع المركبات ذات المحركات	5010
Maintenance & repair of motor Vehicles	23526.3	1222.2	16.3	4.4	0.0	2.6	405.6	593.1	1001.3	23768.0	3221	صيانة واصلاح المركبات ذات المحركات	5020
Sale of motor vehicle parts	4547.6	392.5	0.0	1.8	0.0	0.0	302.1	33.9	336.0	4605.9	917	بيع أجزاء المركبات ذات المحركات	5030
Sale & repair of motorcycles	22.7	3.3	0.0	0.0	0.0	0.0	0.0	0.0	0.0	26.0	111	بيع وصيانة الدراجات النارية وقطعها	5040
Retail sale of automotive fuel	13970.0	2611.4	0.0	0.0	0.0	1.8	0.0	117.7	119.5	16461.9	252	بيع وقود السيارات بالتجزئة	5050
Wholesale trade & commission trade	62765.5	3969.6	135.6	295.5	15.8	1856.1	843.6	4147.3	6862.8	60303.7	2484	تجارة الجملة	51
wholesale on a fee or contract basis	1658.2	247.4	0.0	0.0	15.8	0.0	4.4	283.8	304.0	1601.6	124	تجارة الجملة على أساس عقد	5110
Wholesale of agricultural raw materials	611.0	80.1	0.0	0.0	0.0	0.0	0.0	0.0	0.0	691.1	91	البيع بالجملة للمواد الزراعية والماشية	5121
wholesale of food, beverages & tobacco	13158.6	1362.3	0.0	0.0	0.0	1782.6	399.5	1214.3	3396.4	11124.4	544	البيع بالجملة للأغذية والمشروبات والتبغ	5122
Wholesale of textiles, clothing & footwear	4258.5	230.0	0.0	18.8	0.0	0.0	33.5	0.0	33.5	4473.9	112	البيع بالجملة للمنسوجات والملبوسات والأحذية	5131
Wholesale of other household goods	2982.4	498.3	0.0	17.5	0.0	0.0	0.0	935.1	935.1	2563.2	268	البيع بالجملة للسلع المنزلية الأخرى	5139
Wholesale of metals & metal ores	0.0	0.0	0.0	0.0	0.0	0.0	0.0	0.0	0.0	0.0	39	البيع بالجملة للمعادن وخام المعادن	5142
Wholesale of construction materials	35422.0	1436.4	0.0	0.0	0.0	73.5	297.6	1001.0	1372.1	35486.4	1038	البيع بالجملة لمواد البناء والسباكة	5143
Wholesale of other intermediate products	104.5	23.0	0.0	0.0	0.0	0.0	0.0	63.5	63.5	64.0	20	البيع بالجملة للمنتجات الوسيطة الأخرى	5149
Wholesale of machinery and equipment	580.4	43.3	0.0	0.0	0.0	0.0	44.3	44.0	88.3	535.4	63	البيع بالجملة للألات والمعدات	5150
Other wholesale	3989.9	48.8	135.6	259.2	0.0	0.0	64.3	605.6	669.9	3763.7	185	البيع بالجملة لمواد أغلبها غذائية	5190
Retail trade & repair of personal goods	70471.4	4939.1	82.5	286.8	10.9	1591.1	1852.9	4966.3	8421.2	67358.2	23589	تجارة التجزئة واصلاح السلع الشخصية	52
Retail sale in stores with food	29185.4	1262.5	31.9	7.2	0.0	40.1	1227.8	1514.4	2782.3	27704.6	9783	البيع بالتجزئة في المتاجر	5211
Retail sale of food in specialized stores	6175.6	762.4	0.5	64.3	0.0	85.6	179.4	209.9	474.9	6527.8	3145	البيع بالتجزئة للأغذية في المتاجر المتخصصة	5220
Retail sale of pharmaceutical goods & cosm.	1323.3	157.9	0.0	0.0	0.0	0.0	31.3	27.9	59.2	1422.1	682	البيع بالتجزئة للأدوية ومواد التجميل	5231
Retail sale of textiles, clothing & footwear	11370.9	1060.9	0.4	206.4	0.0	1136.6	12.6	2099.1	3248.3	9390.3	3195	البيع بالتجزئة للمنسوجات والملابس والأحذية	5232
Retail sale of household appliances	7027.3	617.7	0.0	0.7	0.0	274.8	178.9	368.3	822.0	6823.7	1841	البيع بالتجزئة للأجهزة والمعدات المنزلية	5233

**TABLE 1-5 (CONT.): FIXED ASSETS BY ECONOMIC ACTIVITY
IN REMAINING WEST BANK AND GAZA STRIP - 1996
(VALUE IN US \$ 1000)**

**جدول 1-5 (تابع): حركة الاصول الثابتة حسب النشاط الاقتصادي
في باقي الضفة الغربية وقطاع غزة - 1996
(القيمة بالالف دولار امريكي)**

Economic Activity	القيمة الدفترية في نهاية العام Closing Book Value	قيمة الاهتلاك السنوي Deprec- iation	قيمة التالف والمفقود Written- offs & Losses	قيمة الاصول المباعة Value of Sold Assets	قيمة الاضافات الاجمالية					القيمة الدفترية في بداية العام Opening Book Value	عدد المؤسسات No. of Ent.	النشاط الاقتصادي	دليل النشاط ISIC
					Value of Gross Additions	اصول من انتاج المنشأة Prod. for Own - Account	اضافات وتحسينات Other Additions	مشتريات اصول مستعملة Purch. of Sec.- Hand Assets	مشتريات اصول جديدة Purch. of New Assets				
Retail sale of hardware, paints & glass	4028.7	143.6	0.0	0.0	0.0	0.0	28.3	392.5	420.8	3751.5	630	البيع بالتجزئة للخردوات والطلاء والزجاج	5234
Other retail sale in specialized stores	7878.9	730.7	43.8	8.2	10.9	10.4	59.3	338.8	419.4	8242.0	2153	انواع البيع بالتجزئة في المتاجر المتخصصة	5239
Retail sale of second-hand goods	987.3	67.2	0.0	0.0	0.0	2.6	120.6	0.0	123.2	931.3	798	البيع بالتجزئة للسلع المستعملة	5240
Retail sale via stalls & markets	24.8	2.8	0.0	0.0	0.0	0.0	0.0	0.0	0.0	27.6	94	البيع بالتجزئة عن طريق الاكشاك	5252
Repair of personal & household goods	2469.2	133.4	5.9	0.0	0.0	41.0	14.7	15.4	71.1	2537.3	1268	اصلاح السلع الشخصية والمنزلية	5260

**TABLE 1-6: FIXED ASSETS BY TYPE IN REMAINING WEST BANK
AND GAZA STRIP - 1996
(VALUE IN US \$ 1000)**

**جدول 1-6: حركة الاصول الثابتة حسب صنف الاصل في باقي الضفة الغربية
وقطاع غزة - 1996
(القيمة بالالف دولار امريكي)**

Type of Asset	القيمة الدفترية في نهاية العام Closing Book Value	قيمة الاهتلاك خلال العام Depreciation During the Year	قيمة الاصول المباعة خلال العام Assets Sold During the Year	التالف و المفقود Written- offs and Losses	اضافات وتحسينات راسمالية Capital Add. & Improv.	اصول من انتاج المنشأة Produced for Own- Account	قيمة الاصول المشتراة خلال العام Purchased Assets			القيمة الدفترية في بداية العام Opening Book Value	صنف الاصل
							محلي Local		مستورد مباشرة Imports		
							مستعملة Second- Hand	جديدة New			
Grand Total	175904.1	13162.7	588.5	234.4	3486.3	26.7	3404.4	8745.5	1112.7	173114.1	المجموع الكلي
Land	13602.8	1.8	0.0	0.0	0.0	0.0	0.0	0.0	0.0	13604.6	الاراضي
Residential Buildings	28404.9	294.3	0.0	0.0	0.0	0.0	0.0	600.2	0.0	28099.0	مباني سكنية
Non-Res. Buildings	69941.0	1403.8	0.1	0.0	2627.4	0.0	0.0	892.2	0.0	67825.4	مباني غير سكنية
Machines & Equipments	20135.3	3846.7	239.5	22.7	13.5	10.9	368.1	2662.4	193.0	20996.3	الات ومعدات
Passengers Vehicles	24691.6	4404.0	77.0	75.6	547.5	0.0	1940.1	1600.5	61.0	25099.1	سيارات بضائع
Freight vehicles	3606.6	613.5	18.1	0.0	59.7	0.0	702.5	0.0	177.8	3298.2	سيارات نقل ركاب
Furniture and Furnishings	11832.6	2192.3	12.6	0.4	228.7	0.0	142.6	2680.5	60.2	10925.9	اثاث ومفروشات
Other	3689.3	406.3	241.2	135.7	9.5	15.8	251.1	309.7	620.7	3265.6	اخرى

TABLE 1-7: COST OF ACQUISITION OF NEW FIXED ASSETS BY ECONOMIC ACTIVITY IN REMAINING WEST BANK AND GAZA STRIP - 1996 (VALUE IN US \$ 1000)

Economic Activity	تكلفة الأصول الجديدة								عدد المؤسسات No. of Ent.	النشاط الاقتصادي	دليل النشاط ISIC
	اصول اخرى Other Fixed Assets	اثاث ومفروشات Furniture & Furnishings	وسائط نقل Transport Vehicles	آلات ومعدات Machinery & Equip.	الابنية غير السكنية Non-Res. Buildings	الابنية السكنية Res. Buildings	الاراضي Land	المجموع Total			
Wholesale, retail trade & repairs	930.4	2740.8	1839.3	2855.5	892.2	600.2	0.0	9858.4	30646	تجارة الجملة والتجزئة وبيع واصلاح المركبات	ز
Sale & repair of motor vehicles	64.7	27.6	71.9	539.1	41.4	0.0	0.0	744.7	4573	بيع وصيانة المركبات وبيع الوقود	50
Sale of motor vehicles	0.0	0.0	0.0	0.0	0.0	0.0	0.0	0.0	72	بيع المركبات ذات المحركات	5010
Maintenance & repair of motor Vehicles	30.8	14.1	23.6	483.2	41.4	0.0	0.0	593.1	3221	صيانة واصلاح المركبات ذات المحركات	5020
Sale of motor vehicle parts	33.9	0.0	0.0	0.0	0.0	0.0	0.0	33.9	917	بيع اجزاء المركبات ذات المحركات	5030
Sale & repair of motorcycles	0.0	0.0	0.0	0.0	0.0	0.0	0.0	0.0	111	بيع وصيانة الدراجات النارية وقطعها	5040
Retail sale of automotive fuel	0.0	13.5	48.3	55.9	0.0	0.0	0.0	117.7	252	بيع وقود السيارات بالتجزئة	5050
Wholesale trade & commission trade	699.9	117.9	1715.2	908.1	106.0	600.2	0.0	4147.3	2484	تجارة الجملة	51
wholesale on a fee or contract basis	10.8	9.5	0.0	263.5	0.0	0.0	0.0	283.8	124	تجارة الجملة على أساس عقد	5110
Wholesale of agricultural raw materials	0.0	0.0	0.0	0.0	0.0	0.0	0.0	0.0	91	البيع بالجملة للمواد الزراعية والماشية	5121
wholesale of food, beverages & tobacco	61.0	27.0	854.5	194.8	77.1	0.0	0.0	1214.4	544	البيع بالجملة للأغذية والمشروبات والتبغ	5122
Wholesale of textiles, clothing & footwear	0.0	0.0	0.0	0.0	0.0	0.0	0.0	0.0	112	البيع بالجملة للمنسوجات والملبوسات والأحذية	5131
Wholesale of other household goods	2.6	38.2	145.3	148.8	0.0	600.2	0.0	935.1	268	البيع بالجملة للسلع المنزلية الاخرى	5139
Wholesale of metals & metal ores	0.0	0.0	0.0	0.0	0.0	0.0	0.0	0.0	39	البيع بالجملة للمعادن وخام المعادن	5142
Wholesale of construction materials	22.6	34.8	645.2	269.5	28.9	0.0	0.0	1001.0	1038	البيع بالجملة لمواد البناء والسباكة	5143
Wholesale of other intermediate products	0.0	2.2	36.7	24.5	0.0	0.0	0.0	63.4	20	البيع بالجملة للمنتجات الوسيطة الأخرى	5149
Wholesale of machinery and equipment	0.0	6.2	33.5	4.3	0.0	0.0	0.0	44.0	63	البيع بالجملة للآلات والمعدات	5150
Other wholesale	602.9	0.0	0.0	2.7	0.0	0.0	0.0	605.6	185	البيع بالجملة لمواد اغلبها غذائية	5190
Retail trade & repair of personal goods	165.8	2595.3	52.2	1408.3	744.8	0.0	0.0	4966.4	23589	تجارة التجزئة واصلاح السلع الشخصية	52
Retail sale in stores with food	105.2	339.5	0.0	619.0	450.7	0.0	0.0	1514.4	9783	البيع بالتجزئة في المتاجر	5211
Retail sale of food in specialized stores	0.0	23.6	0.0	186.3	0.0	0.0	0.0	209.9	3145	البيع بالتجزئة للأغذية في المتاجر المتخصصة	5220
Retail sale of pharmaceutical goods & cosm.	0.0	0.0	0.0	27.9	0.0	0.0	0.0	27.9	682	البيع بالتجزئة للأدوية ومواد التجميل	5231
Retail sale of textiles, clothing & footwear	0.0	1849.8	0.0	249.3	0.0	0.0	0.0	2099.1	3195	البيع بالتجزئة للمنسوجات والملابس والأحذية	5232
Retail sale of household appliances	0.0	131.5	52.2	99.1	85.6	0.0	0.0	368.4	1841	البيع بالتجزئة للأجهزة والمعدات المنزلية	5233
Retail sale of hardware, paints & glass	0.5	0.5	0.0	183.0	208.5	0.0	0.0	392.5	630	البيع بالتجزئة للخردوات والطلاء والزجاج	5234

TABLE 1-7 (CONT.): COST OF ACQUISITION OF NEW FIXED ASSETS BY ECONOMIC ACTIVITY IN REMAINING WEST BANK AND GAZA STRIP - 1996
(VALUE IN US \$ 1000)

جدول 1-7 (تابع): تكلفة الأصول الثابتة الجديدة حسب النشاط الاقتصادي في باقي الضفة الغربية وقطاع غزة - 1996
(القيمة بالآلاف دولار أمريكي)

Economic Activity	تكلفة الأصول الجديدة								عدد المؤسسات No. of Ent.	النشاط الاقتصادي	دليل النشاط ISIC
	اصول اخرى Other Fixed Assets	اثاث ومفروشات Furniture & Furnishings	وسائط نقل Transport Vehicles	آلات ومعدات Machinery & Equip.	الابنية غير السكنية Non-Res. Buildings	الابنية السكنية Res. Buildings	الاراضي Land	المجموع Total			
Other retail sale in specialized stores	53.1	250.4	0.0	35.3	0.0	0.0	0.0	338.8	2153	انواع البيع بالتجزئة في المتاجر المتخصصة	5239
Retail sale of second-hand goods	0.0	0.0	0.0	0.0	0.0	0.0	0.0	0.0	798	البيع بالتجزئة للسلع المستعملة	5240
Retail sale via stalls & markets	0.0	0.0	0.0	0.0	0.0	0.0	0.0	0.0	94	البيع بالتجزئة عن طريق الاكشاك	5252
Repair of personal & household goods	7.0	0.0	0.0	8.4	0.0	0.0	0.0	15.4	1268	اصلاح السلع الشخصية والمنزلية	5260

**TABLE 1-8: TRADE ACTIVITY BY ECONOMIC ACTIVITY
IN REMAINING WEST BANK AND GAZA STRIP - 1996
(VALUE IN US \$ 1000)**

**جدول 1-8: إيرادات النشاط التجاري حسب النشاط الاقتصادي
في باقي الضفة الغربية وقطاع غزة - 1996
(القيمة بالالف دولار امريكي)**

Economic Activity	الهامش التجاري Trade Margin	التغير في المخزون Change in Stocks	التالف والمفقود Written-offs & Losses	المبيعات Sales			كافة المشتريات Purchases			عدد المؤسسات No. of Ent.	النشاط الاقتصادي	دليل النشاط ISIC
				خارجي External	محلي Local	المجموع Total	خارجي Foreign products	محلي Local products	المجموع Total			
Wholesale, retail trade & repairs	433664.0	44431.9	5373.4	107647.9	2445874.9	2553522.8	1530802.3	628114.9	2158917.2	30646	تجارة الجملة والتجزئة وبيع واصلاح المركبات	Gز
Sale & repair of motor vehicles	84553.1	4007.6	945.3	25209.4	532494.7	557704.1	450018.0	26195.1	476213.1	4573	بيع وصيانة المركبات وبيع الوقود	50
Sale of motor vehicles	6292.5	5794.7	50.6	0.0	56346.4	56346.4	55268.8	529.1	55797.9	72	بيع المركبات ذات المحركات	5010
Maintenance & repair of motor Vehicles	6019.0	120.5	110.1	20631.7	27384.9	48016.6	39436.5	2571.6	42008.1	3221	صيانة واصلاح المركبات ذات المحركات	5020
Sale of motor vehicle parts	18269.7	-2439.7	604.5	4577.7	102285.1	106862.8	76762.9	8785.9	85548.8	917	بيع اجزاء المركبات ذات المحركات	5030
Sale & repair of motorcycles	91.4	6.5	0.0	0.0	464.4	464.4	288.9	90.6	379.5	111	بيع وصيانة الدراجات النارية وقطعها	5040
Retail sale of automotive fuel	53880.5	525.6	180.1	0.0	346013.9	346013.9	278260.9	14217.9	292478.8	252	بيع وقود السيارات بالتجزئة	5050
Wholesale trade & commission trade	141411.4	18751.8	1171.5	48530.5	915883.8	964414.3	645233.6	195349.6	840583.2	2484	تجارة الجملة	51
wholesale on a fee or contract basis	11884.4	1164.9	10.1	11432.6	78402.6	89835.2	67576.6	11529.0	79105.6	124	تجارة الجملة على أساس عقد	5110
Wholesale of agricultural raw materials	2922.1	236.9	135.0	0.0	16676.4	16676.4	5243.3	8612.9	13856.2	91	البيع بالجملة للمواد الزراعية والمائية	5121
wholesale of food, beverages & tobacco	37653.1	5173.5	672.4	6173.3	323222.5	329395.8	186539.9	109703.9	296243.8	544	البيع بالجملة للأغذية والمشروبات والتبغ	5122
Wholesale of textiles, clothing & footwear	12323.3	1295.3	62.4	0.0	56388.8	56388.8	43605.3	1693.1	45298.4	112	البيع بالجملة للمنسوجات والملبوسات والأحذية	5131
Wholesale of other household goods	9941.0	2011.5	78.6	0.0	62927.1	62927.1	29892.2	25026.8	54919.0	268	البيع بالجملة للسلع المنزلية الاخرى	5139
Wholesale of metals & metal ores	116.3	6.1	0.0	0.0	293.9	293.9	0.0	183.7	183.7	39	البيع بالجملة للمعادن وخام المعادن	5142
Wholesale of construction materials	54549.7	8109.3	198.4	29511.0	287815.2	317326.2	235970.4	34716.9	270687.3	1038	البيع بالجملة لمواد البناء والسباكة	5143
Wholesale of other intermediate products	1785.4	-68.9	0.0	0.0	11526.8	11526.8	9146.5	526.0	9672.5	20	البيع بالجملة للمنتجات الوسيطة الأخرى	5149
Wholesale of machinery and equipment	3682.7	460.5	3.7	12.2	14262.1	14274.3	9662.8	1385.7	11048.5	63	البيع بالجملة للالات والمعدات	5150
Other wholesale	6553.4	362.7	10.9	1401.4	64368.4	65769.8	57596.6	1971.6	59568.2	185	البيع بالجملة لمواد اغليها غذائية	5190
Retail trade & repair of personal goods	207699.5	21672.5	3256.6	33908.0	997496.4	1031404.4	435550.7	406570.2	842120.9	23589	تجارة التجزئة واصلاح السلع الشخصية	52
Retail sale in stores with food	41062.9	2435.9	623.9	1546.3	231159.3	232705.6	76310.1	117144.8	193454.9	9783	البيع بالتجزئة في المتاجر	5211
Retail sale of food in specialized stores	42290.4	1256.8	672.0	13391.6	223667.9	237059.5	59091.6	136262.2	195353.8	3145	البيع بالتجزئة للأغذية في المتاجر المتخصصة	5220
Retail sale of pharmaceutical goods & cosm.	8138.7	831.7	99.2	90.5	31304.3	31394.8	9593.9	14394.7	23988.6	682	البيع بالتجزئة للأدوية ومواد التجميل	5231
Retail sale of textiles, clothing & footwear	38266.3	6007.4	907.8	5765.5	132588.4	138353.9	38889.3	66297.9	105187.2	3195	البيع بالتجزئة للمنسوجات والملابس والأحذية	5232
Retail sale of household appliances	28697.8	3873.0	346.9	3679.9	156985.5	160665.4	106735.2	28758.5	135493.7	1841	البيع بالتجزئة للأجهزة والمعدات المنزلية	5233
Retail sale of hardware, paints & glass	12601.9	1793.9	105.2	320.6	48511.1	48831.7	30666.3	7252.1	37918.4	630	البيع بالتجزئة للخردوات والطلاء والزجاج	5234

**TABLE 1-8 (CONT.): TRADE ACTIVITY BY ECONOMIC ACTIVITY
IN REMAINING WEST BANK AND GAZA STRIP - 1996
(VALUE IN US \$ 1000)**

**جدول 1-8 (تابع): إيرادات النشاط التجاري حسب النشاط الاقتصادي
في باقي الضفة الغربية وقطاع غزة - 1996
(القيمة بالآلاف دولار امريكي)**

Economic Activity	الهامش التجاري Trade Margin	التغير في المخزون Change in Stocks	التالف والمفقود Written- offs & Losses	المبيعات Sales			كلفة المشتريات Purchases			عدد المؤسسات No. of Ent.	النشاط الاقتصادي	دليل النشاط ISIC
				خارجي External	محلي Local	المجموع Total	خارجي Foreign products	محلي Local products	المجموع Total			
Other retail sale in specialized stores	29293.4	3397.1	298.8	8519.5	142168.9	150688.4	93330.6	31162.8	124493.4	2153	انواع البيع بالتجزئة في المتاجر المتخصصة	5239
Retail sale of second-hand goods	3917.1	418.3	121.4	594.1	14522.5	15116.6	9078.4	2418.1	11496.5	798	البيع بالتجزئة للسلع المستعملة	5240
Retail sale via stalls & markets	710.8	-58.5	4.0	0.0	3817.4	3817.4	1416.8	1627.3	3044.1	94	البيع بالتجزئة عن طريق الاكشاك	5252
Repair of personal & household goods	2720.2	1716.9	77.4	0.0	12771.1	12771.1	10438.5	1251.8	11690.3	1268	اصلاح السلع الشخصية والمنزلية	5260

TABLE 1- 9: INDUSTRIAL PRODUCTION BY ECONOMIC ACTIVITY
IN REMAINING WEST BANK AND GAZA STRIP - 1996
(VALUE IN US \$ 1000)

Economic Activity	التغير في المخزون Change in Stocks	المبيعات Sales			المنتج خلال العام Production During the Year			عدد المؤسسات No. of Ent.	النشاط الاقتصادي	دليل النشاط ISIC
		اجمالي Total	محلي Local	خارجي Exports	منتجات تامة الصنع Finished Products	منتجات راسمالية لحساب المنشأة Own Accou.	المجموع Total			
Wholesale, retail trade & repairs	148.4	952.2	5268.3	6220.5	15.8	6353.0	6368.8	30646	تجارة الجملة والتجزئة وبيع واصلاح المركبات	G
Sale & repair of motor vehicles	0.0	0.0	128.3	128.3	0.0	128.3	128.3	4573	بيع وصيانة المركبات وبيع الوقود	50
Sale of motor vehicles	0.0	0.0	0.0	0.0	0.0	0.0	0.0	72	بيع المركبات ذات المحركات	5010
Maintenance & repair of motor Vehicles	0.0	0.0	14.8	14.8	0.0	14.8	14.8	3221	صيانة واصلاح المركبات ذات المحركات	5020
Sale of motor vehicle parts	0.0	0.0	113.5	113.5	0.0	113.5	113.5	917	بيع أجزاء المركبات ذات المحركات	5030
Sale & repair of motorcycles	0.0	0.0	0.0	0.0	0.0	0.0	0.0	111	بيع وصيانة الدراجات النارية وقطعها	5040
Retail sale of automotive fuel	0.0	0.0	0.0	0.0	0.0	0.0	0.0	252	بيع وقود السيارات بالتجزئة	5050
Wholesale trade & commission trade	18.8	277.4	2279.1	2556.5	15.8	2559.4	2575.2	2484	تجارة الجملة	51
wholesale on a fee or contract basis	15.8	0.0	0.0	0.0	15.8	0.0	15.8	124	تجارة الجملة على أساس عقد	5110
Wholesale of agricultural raw materials	0.0	0.0	791.4	791.4	0.0	791.4	791.4	91	البيع بالجملة للمواد الزراعية والماشية	5121
wholesale of food, beverages & tobacco	11.9	0.0	71.2	71.2	0.0	83.1	83.1	544	البيع بالجملة للأغذية والمشروبات والتبغ	5122
Wholesale of textiles, clothing & footwear	0.0	0.0	0.0	0.0	0.0	0.0	0.0	112	البيع بالجملة للمنسوجات والملبوسات والأحذية	5131
Wholesale of other household goods	0.0	0.0	0.0	0.0	0.0	0.0	0.0	268	البيع بالجملة للسلع المنزليه الاخرى	5139
Wholesale of metals & metal ores	0.0	0.0	0.0	0.0	0.0	0.0	0.0	39	البيع بالجملة للمعادن وخام المعادن	5142
Wholesale of construction materials	-1.4	277.4	539.1	816.5	0.0	815.1	815.1	1038	البيع بالجملة لمواد البناء والسياسة	5143
Wholesale of other intermediate products	0.0	0.0	0.0	0.0	0.0	0.0	0.0	20	البيع بالجملة للمنتجات الوسيطة الأخرى	5149
Wholesale of machinery and equipment	0.0	0.0	0.0	0.0	0.0	0.0	0.0	63	البيع بالجملة للالات والمعدات	5150
Other wholesale	-7.5	0.0	877.4	877.4	0.0	869.8	869.8	185	البيع بالجملة لمواد اغليها غذائية	5190
Retail trade & repair of personal goods	129.6	674.8	2860.9	3535.7	0.0	3665.3	3665.3	23589	تجارة التجزئة واصلاح السلع الشخصية	52
Retail sale in stores with food	129.6	0.0	1957.8	1957.8	0.0	2087.4	2087.4	9783	البيع بالتجزئة في المتاجر	5211
Retail sale of food in specialized stores	0.0	0.0	0.0	0.0	0.0	0.0	0.0	3145	البيع بالتجزئة للأغذية في المتاجر المتخصصة	5220
Retail sale of pharmaceutical goods & cosm.	0.0	0.0	0.0	0.0	0.0	0.0	0.0	682	البيع بالتجزئة للأدوية ومواد التجميل	5231
Retail sale of textiles, clothing & footwear	0.0	659.0	867.1	1526.1	0.0	1526.1	1526.1	3195	البيع بالتجزئة للمنسوجات والملابس والاحذية	5232
Retail sale of household appliances	0.0	15.8	36.0	51.8	0.0	51.8	51.8	1841	البيع بالتجزئة للأجهزة والمعدات المنزلية	5233
Retail sale of hardware, paints & glass	0.0	0.0	0.0	0.0	0.0	0.0	0.0	630	البيع بالتجزئة للخردوات والطلاء والزجاج	5234

TABLE 1- 9 (CONT.): INDUSTRIAL PRODUCTION BY ECONOMIC ACTIVITY
IN REMAINING WEST BANK AND GAZA STRIP - 1996
(VALUE IN US \$ 1000)

جدول 1-9 (تابع): الانتاج من النشاط الصناعي حسب النشاط الاقتصادي في
باقي الضفة الغربية وقطاع غزة - 1996
(القيمة بالالف دولار امريكي)

Economic Activity	التغير في المخزون Change in Stocks	المبيعات Sales			المنتج خلال العام Production During the Year			عدد المؤسسات No. of Ent.	النشاط الاقتصادي	دليل النشاط ISIC
		اجمالي Total	محلي Local	خارجي Exports	منتجات تامة الصنع Finished Products	منتجات راسمالية لحساب المنشأة Own Accou.	المجموع Total			
Other retail sale in specialized stores	0.0	0.0	0.0	0.0	0.0	0.0	0.0	2153	انواع البيع بالتجزئة في المتاجر المتخصصة	5239
Retail sale of second-hand goods	0.0	0.0	0.0	0.0	0.0	0.0	0.0	798	البيع بالتجزئة للسلع المستعملة	5240
Retail sale via stalls & markets	0.0	0.0	0.0	0.0	0.0	0.0	0.0	94	البيع بالتجزئة عن طريق الاكشاك	5252
Repair of personal & household goods	0.0	0.0	0.0	0.0	0.0	0.0	0.0	1268	اصلاح السلع الشخصية والمنزلية	5260

**TABLE 1-10: REVENUES OF SERVICES RENDERED TO OTHERS BY
ECONOMIC ACTIVITY IN REMAINING WEST BANK AND GAZA STRIP - 1996
(VALUE IN US \$ 1000)**

**جدول 1-10: إيرادات الخدمات المقدمة للغير حسب النشاط الاقتصادي
في باقي الضفة الغربية وقطاع غزة - 1996
(القيمة بالالف دولار امريكي)**

Economic Activity	Non-Ind. Services خدمات غير صناعية						Ind. Services خدمات صناعية		المجموع Total	عدد المؤسسات No. of Ent.	النشاط الاقتصادي ISIC	دليل النشاط ISIC
	اخرى Other	أرباح بيع مستلزمات Input Resale Profits	نقل ركاب Passenger Transport	نقل بضائع Transport of Goods	اجار مباني سكنية وغير سكنية Rent of Res. & Non-Res. Build.	تأجير الات ومعدات Rent of Mach. & Equip.	صيانة واصلاح Maintenance and Repairs	خدمات على مواد من الغير Serv. on Others' Materials				
Wholesale, retail trade & repairs	8812.0	4.2	1.6	1932.3	288.6	246.0	39142.5	825.9	51253.1	30646	تجارة الجملة والتجزئة وبيع واصلاح المركبات	ز
Sale & repair of motor vehicles	361.1	0.0	0.0	0.0	91.0	0.0	32261.6	382.7	33096.4	4573	بيع وصيانة المركبات وبيع الوقود	50
Sale of motor vehicles	0.0	0.0	0.0	0.0	0.0	0.0	0.0	0.0	0.0	72	بيع المركبات ذات المحركات	5010
Maintenance & repair of motor Vehicles	361.1	0.0	0.0	0.0	71.2	0.0	31131.0	382.7	31946.0	3221	صيانة واصلاح المركبات ذات المحركات	5020
Sale of motor vehicle parts	0.0	0.0	0.0	0.0	17.0	0.0	778.9	0.0	795.9	917	بيع أجزاء المركبات ذات المحركات	5030
Sale & repair of motorcycles	0.0	0.0	0.0	0.0	0.0	0.0	213.2	0.0	213.2	111	بيع وصيانة الدراجات النارية وقطعها	5040
Retail sale of automotive fuel	0.0	0.0	0.0	0.0	2.8	0.0	138.5	0.0	141.3	252	بيع وقود السيارات بالتجزئة	5050
Wholesale trade & commission trade	6319.1	0.0	1.6	1283.8	81.0	133.7	365.9	4.7	8189.8	2484	تجارة الجملة	51
wholesale on a fee or contract basis	3860.3	0.0	0.0	0.0	0.0	0.0	0.0	0.0	3860.3	124	تجارة الجملة على أساس عقد	5110
Wholesale of agricultural raw materials	360.1	0.0	0.0	0.0	0.0	0.0	0.0	0.0	360.1	91	البيع بالجملة للمواد الزراعية والماشية	5121
wholesale of food, beverages & tobacco	1899.0	0.0	0.0	813.8	70.2	2.0	0.0	0.0	2785.0	544	البيع بالجملة للأغذية والمشروبات والتبغ	5122
Wholesale of textiles, clothing & footwear	0.0	0.0	0.0	0.0	0.0	0.0	0.0	0.0	0.0	112	البيع بالجملة للمنسوجات والملبوسات والأحذية	5131
Wholesale of other household goods	158.3	0.0	0.0	0.0	0.0	0.0	0.0	0.0	158.3	268	البيع بالجملة للسلع المنزلية الأخرى	5139
Wholesale of metals & metal ores	0.0	0.0	0.0	0.0	0.0	0.0	0.0	0.0	0.0	39	البيع بالجملة للمعادن وخام المعادن	5142
Wholesale of construction materials	0.6	0.0	0.0	466.8	10.8	131.7	211.4	0.0	821.3	1038	البيع بالجملة لمواد البناء والسباكة	5143
Wholesale of other intermediate products	0.0	0.0	0.0	0.0	0.0	0.0	0.0	0.0	0.0	20	البيع بالجملة للمنتجات الوسيطة الأخرى	5149
Wholesale of machinery and equipment	0.1	0.0	1.6	3.2	0.0	0.0	154.5	4.7	164.1	63	البيع بالجملة للآلات والمعدات	5150
Other wholesale	40.7	0.0	0.0	0.0	0.0	0.0	0.0	0.0	40.7	185	البيع بالجملة لموادها غذائية	5190
Retail trade & repair of personal goods	2131.8	4.2	0.0	648.5	116.6	112.3	6515.0	438.5	9966.9	23589	تجارة التجزئة واصلاح السلع الشخصية	52
Retail sale in stores with food	632.5	0.0	0.0	0.0	53.2	21.1	1.4	0.0	708.2	9783	البيع بالتجزئة في المتاجر	5211
Retail sale of food in specialized stores	97.9	0.0	0.0	43.6	0.0	0.0	0.4	0.0	141.9	3145	البيع بالتجزئة للأغذية في المتاجر المتخصصة	5220
Retail sale of pharmaceutical goods & cosm.	727.1	0.0	0.0	0.0	0.0	0.0	0.0	0.0	727.1	682	البيع بالتجزئة للأدوية ومواد التجميل	5231
Retail sale of textiles, clothing & footwear	31.2	4.2	0.0	0.0	0.0	0.0	0.0	173.4	208.8	3195	البيع بالتجزئة للمنسوجات والملابس والأحذية	5232
Retail sale of household appliances	5.4	0.0	0.0	24.2	18.1	17.7	953.4	39.2	1058.0	1841	البيع بالتجزئة للأجهزة والمعدات المنزلية	5233

TABLE 1-10 (CONT.): REVENUES OF SERVICES RENDERED TO OTHERS BY ECONOMIC ACTIVITY IN REMAINING WEST BANK AND GAZA STRIP - 1996
(VALUE IN US \$ 1000)

جدول 10-1 (تابع): إيرادات الخدمات المقدمة للغير حسب النشاط الاقتصادي
في باقي الضفة الغربية وقطاع غزة - 1996
(القيمة بالالف دولار امريكي)

Economic Activity	Non-Ind. Services خدمات غير صناعية						Ind. Services خدمات صناعية			المجموع Total	عدد المؤسسات No. of Ent.	النشاط الاقتصادي	دليل النشاط ISIC
	اخرى Other	أرباح بيع مستلزمات Input Resale Profits	نقل ركاب Passenger Transport	نقل بضائع Transport of Goods	ايجار مباني سكنية وغير سكنية Rent of Res. & Non-Res. Build.	تأجير الات ومعدات Rent of Mach. & Equip.	صيانة واصلاح Maintenance and Repairs	خدمات على مواد من الغير Serv. on Others' Materials					
Retail sale of hardware, paints & glass	0.0	0.0	0.0	0.0	45.3	0.0	232.0	25.0	302.3	630	البيع بالتجزئة للخردوات والطلاء والزجاج	5234	
Other retail sale in specialized stores	121.2	0.0	0.0	400.5	0.0	73.5	394.0	18.4	1007.6	2153	انواع البيع بالتجزئة في المتاجر المتخصصة	5239	
Retail sale of second-hand goods	0.0	0.0	0.0	166.1	0.0	0.0	137.1	0.0	303.2	798	البيع بالتجزئة للسلع المستعملة	5240	
Retail sale via stalls & markets	516.5	0.0	0.0	0.0	0.0	0.0	0.0	0.0	516.5	94	البيع بالتجزئة عن طريق الاكشاك	5252	
Repair of personal & household goods	0.0	0.0	0.0	14.1	0.0	0.0	4796.7	182.5	4993.3	1268	اصلاح السلع الشخصية والمنزلية	5260	

**TABLE 1-11: OTHER REVENUES AND TRANSFERS BY ECONOMIC ACTIVITY
IN REMAINING WEST BANK AND GAZA STRIP - 1996
(VALUE IN US \$ 1000)**

جدول 1-11: الإيرادات والتحويلات المتنوعة المقبوضة حسب النشاط الاقتصادي
في باقي الضفة الغربية وقطاع غزة - 1996
(القيمة بالالف دولار امريكي)

Economic Activity	Various Transfers			Property Income				الإعانات الحكومية Gov. Subsidies	المجموع Total	عدد المؤسسات No. of Ent.	النشاط الاقتصادي النشاط ISIC	دليل النشاط ISIC
	اخرى Other	منح وتبرعات Grants and Donations	تعويضات التأمين ضد الحوادث Casualty Insurance Claims	ايجار اراضي Rent of Land	دخل من ملكية مؤسسات اخرى Income of Owning other Ent.	ارباح اسهم Dividends	فوائد Interests					
Wholesale, retail trade & repairs	302.2	19.3	95.2	3.7	0.0	20.4	823.6	0.0	1264.4	30646	تجارة الجملة والتجزئة وبيع واصلاح المركبات	Gز
Sale & repair of motor vehicles	17.4	9.8	7.2	0.0	0.0	0.0	0.0	0.0	34.4	4573	بيع وصيانة المركبات وبيع الوقود	50
Sale of motor vehicles	0.0	0.0	0.0	0.0	0.0	0.0	0.0	0.0	0.0	72	بيع المركبات ذات المحركات	5010
Maintenance & repair of motor Vehicles	0.0	9.8	7.2	0.0	0.0	0.0	0.0	0.0	17.0	3221	صيانة واصلاح المركبات ذات المحركات	5020
Sale of motor vehicle parts	17.4	0.0	0.0	0.0	0.0	0.0	0.0	0.0	17.4	917	بيع أجزاء المركبات ذات المحركات	5030
Sale & repair of motorcycles	0.0	0.0	0.0	0.0	0.0	0.0	0.0	0.0	0.0	111	بيع وصيانة الدراجات النارية وقطعها	5040
Retail sale of automotive fuel	0.0	0.0	0.0	0.0	0.0	0.0	0.0	0.0	0.0	252	بيع وقود السيارات بالتجزئة	5050
Wholesale trade & commission trade	52.9	0.0	0.0	0.0	0.0	20.4	123.2	0.0	196.5	2484	تجارة الجملة	51
wholesale on a fee or contract basis	0.0	0.0	0.0	0.0	0.0	0.0	0.0	0.0	0.0	124	تجارة الجملة على أساس عقد	5110
Wholesale of agricultural raw materials	0.0	0.0	0.0	0.0	0.0	0.0	0.0	0.0	0.0	91	البيع بالجملة للمواد الزراعية والماشية	5121
wholesale of food, beverages & tobacco	12.2	0.0	0.0	0.0	0.0	20.3	101.6	0.0	134.1	544	البيع بالجملة للأغذية والمشروبات والتبغ	5122
Wholesale of textiles, clothing & footwear	0.0	0.0	0.0	0.0	0.0	0.0	0.0	0.0	0.0	112	البيع بالجملة للمنسوجات والملبوسات والأحذية	5131
Wholesale of other household goods	0.0	0.0	0.0	0.0	0.0	0.0	0.0	0.0	0.0	268	البيع بالجملة للسلع المنزلية الاخرى	5139
Wholesale of metals & metal ores	0.0	0.0	0.0	0.0	0.0	0.0	0.0	0.0	0.0	39	البيع بالجملة للمعادن وخام المعادن	5142
Wholesale of construction materials	40.7	0.0	0.0	0.0	0.0	0.0	21.5	0.0	62.2	1038	البيع بالجملة لمواد البناء والاسباكة	5143
Wholesale of other intermediate products	0.0	0.0	0.0	0.0	0.0	0.0	0.0	0.0	0.0	20	البيع بالجملة للمنتجات الوسيطة الأخرى	5149
Wholesale of machinery and equipment	0.0	0.0	0.0	0.0	0.0	0.0	0.0	0.0	0.0	63	البيع بالجملة للألات والمعدات	5150
Other wholesale	0.0	0.0	0.0	0.0	0.0	0.0	0.0	0.0	0.0	185	البيع بالجملة لمواد اغليها غذائية	5190
Retail trade & repair of personal goods	231.9	9.5	88.0	3.7	0.0	0.0	700.4	0.0	1033.5	23589	تجارة التجزئة واصلاح السلع الشخصية	52
Retail sale in stores with food	109.3	0.0	0.0	3.7	0.0	0.0	0.0	0.0	113.0	9783	البيع بالتجزئة في المتاجر	5211
Retail sale of food in specialized stores	20.8	7.7	0.0	0.0	0.0	0.0	0.0	0.0	28.5	3145	البيع بالتجزئة للأغذية في المتاجر المتخصصة	5220
Retail sale of pharmaceutical goods & cosm.	0.0	0.0	0.0	0.0	0.0	0.0	0.0	0.0	0.0	682	البيع بالتجزئة للأدوية ومواد التجميل	5231
Retail sale of textiles, clothing & footwear	66.4	1.7	0.0	0.0	0.0	0.0	0.0	0.0	68.1	3195	البيع بالتجزئة للمنسوجات والملابس والأحذية	5232

TABLE 1-11 (CONT.): OTHER REVENUES AND TRANSFERS BY ECONOMIC ACTIVITY
IN REMAINING WEST BANK AND GAZA STRIP - 1996
(VALUE IN US \$ 1000)

جدول 1-11 (تابع): الإيرادات والتحويلات المتنوعة المقبوضة حسب
النشاط الاقتصادي في باقي الضفة الغربية وقطاع غزة - 1996
(القيمة بالآلاف دولار أمريكي)

Economic Activity	Various Transfers تحويلات متنوعة			Property Income إيرادات الملكية				الإعانات الحكومية Gov. Subsidies	المجموع Total	عدد المؤسسات No. of Ent.	النشاط الاقتصادي النشاط ISIC	دليل النشاط ISIC
	أخرى Other	منح وتبرعات Grants and Donations	تعويضات التأمين ضد الحوادث Casualty Insurance Claims	إيجار أراضي Rent of Land	دخل من ملكية مؤسسات أخرى Income of Owning other Ent.	أرباح أسهم Dividends	فوائد Interests					
Retail sale of pharmaceutical goods & cosm.	0.0	0.0	0.0	0.0	0.0	0.0	0.0	0.0	0.0	682	البيع بالتجزئة للأدوية ومواد التجميل	5231
Retail sale of textiles, clothing & footwear	66.4	1.7	0.0	0.0	0.0	0.0	0.0	0.0	68.1	3195	البيع بالتجزئة للمنسوجات والملابس والأحذية	5232
Retail sale of household appliances	0.0	0.0	88.0	0.0	0.0	0.0	416.4	0.0	504.4	1841	البيع بالتجزئة للأجهزة والمعدات المنزلية	5233
Retail sale of hardware, paints & glass	0.0	0.0	0.0	0.0	0.0	0.0	0.0	0.0	0.0	630	البيع بالتجزئة للخردوات والطلاء والزجاج	5234
Other retail sale in specialized stores	35.3	0.1	0.0	0.0	0.0	0.0	166.8	0.0	202.2	2153	أنواع البيع بالتجزئة في المتاجر المتخصصة	5239
Retail sale of second-hand goods	0.0	0.0	0.0	0.0	0.0	0.0	0.0	0.0	0.0	798	البيع بالتجزئة للسلع المستعملة	5240
Retail sale via stalls & markets	0.0	0.0	0.0	0.0	0.0	0.0	0.0	0.0	0.0	94	البيع بالتجزئة عن طريق الأكشاك	5252
Repair of personal & household goods	0.0	0.0	0.0	0.0	0.0	0.0	117.3	0.0	117.3	1268	إصلاح السلع الشخصية والمنزلية	5260

TABLE 1-12: PRODUCTION INPUT OF GOODS BY ECONOMIC ACTIVITY
IN REMAINING WEST BANK AND GAZA STRIP - 1996
(VALUE IN US \$ 1000)

جدول 1-12: مستلزمات الإنتاج السلعية المستخدمة حسب النشاط الاقتصادي
في باقي الضفة الغربية وقطاع غزة - 1996
(القيمة بالالف دولار امريكي)

Economic Activity	اخرى Other	قرطاسية Stationery	عدد وادوات مستهلكة Disposables	قطع الغيار Spare Parts	مواد التعبئة والتغليف Packing & Wrapping Material	الماء Water	الكهرباء Electr- icity	الوقود والمحروقات والزيت Fuel & Oil	الخامات والمواد الاولية Raw Materials	مجموع مستلزمات الاتاج السلعية المستخدمة Total Inputs of Goods	النشاط الاقتصادي	دليل النشاط ISIC
Wholesale, retail trade & repairs	5144.9	824.6	1675.1	3174.6	6229.1	1401.1	9969.3	15280.1	4141.5	47840.3	تجارة الجملة والتجزئة وبيع واصلاح المركبات	ز
Sale & repair of motor vehicles	1287.5	143.3	1155.0	843.3	135.3	444.4	1552.8	3193.7	85.5	8840.8	بيع وصيانة المركبات وبيع الوقود	50
Sale of motor vehicles	39.6	11.5	0.0	0.0	0.0	8.0	26.3	32.5	0.0	117.9	بيع المركبات ذات المحركات	5010
Maintenance & repair of motor Vehicles	1021.8	49.0	1103.6	344.2	39.6	319.8	919.3	1822.5	27.6	5647.4	صيانة واصلاح المركبات ذات المحركات	5020
Sale of motor vehicle parts	103.2	63.0	11.9	161.2	95.6	40.3	282.3	600.8	57.9	1416.2	بيع اجزاء المركبات ذات المحركات	5030
Sale & repair of motorcycles	5.1	0.4	20.7	0.3	0.1	0.2	6.2	15.1	0.0	48.1	بيع وصيانة الدراجات النارية وقطعها	5040
Retail sale of automotive fuel	117.8	19.4	18.7	337.6	0.0	76.2	318.6	722.8	0.0	1611.1	بيع وقود السيارات بالتجزئة	5050
Wholesale trade & commission trade	1514.3	307.9	51.7	1241.3	2697.0	267.6	1352.3	5724.7	2024.1	15180.9	تجارة الجملة	51
wholesale on a fee or contract basis	1079.4	66.2	0.3	105.3	199.3	52.8	94.8	469.5	14.9	2082.5	تجارة الجملة على أساس عقد	5110
Wholesale of agricultural raw materials	10.1	5.3	0.0	10.1	64.9	3.8	31.7	174.2	608.7	908.8	البيع بالجملة للمواد الزراعية والماشية	5121
wholesale of food, beverages & tobacco	115.6	82.4	21.1	435.5	1634.1	59.4	471.4	1988.9	178.3	4986.7	البيع بالجملة للأغذية والمشروبات والتبغ	5122
Wholesale of textiles, clothing & footwear	29.2	5.6	0.0	43.5	30.7	9.8	54.5	177.0	0.0	350.3	البيع بالجملة للمنسوجات والملبوسات والأحذية	5131
Wholesale of other household goods	90.9	57.0	5.3	72.2	92.7	24.4	123.9	256.0	0.0	722.4	البيع بالجملة للسلع المنزليه الاخرى	5139
Wholesale of metals & metal ores	0.0	0.0	0.0	0.0	0.0	0.0	1.5	0.0	0.0	1.5	البيع بالجملة للمعادن وخام المعادن	5142
Wholesale of construction materials	118.0	74.9	22.7	513.4	266.0	96.2	482.4	2105.3	519.9	4198.8	البيع بالجملة لمواد البناء والسباكة	5143
Wholesale of other intermediate products	13.4	9.2	0.0	0.0	42.4	5.6	13.6	68.9	0.0	153.1	البيع بالجملة للمنتجات الوسيطة الأخرى	5149
Wholesale of machinery and equipment	11.0	4.5	1.3	5.6	3.7	4.7	22.1	66.1	0.0	119.0	البيع بالجملة للألات والمعدات	5150
Other wholesale	46.6	2.8	1.1	55.5	363.1	10.8	56.4	418.8	702.2	1657.3	البيع بالجملة لمواد اغلبها غذائية	5190
Retail trade & repair of personal goods	2343.2	373.3	468.5	1090.1	3396.8	689.1	7064.2	6361.7	2031.9	23818.8	تجارة التجزئة واصلاح السلع الشخصية	52
Retail sale in stores with food	237.4	83.3	24.1	240.1	1202.5	166.6	2832.3	773.9	827.7	6387.9	البيع بالتجزئة في المتاجر	5211
Retail sale of food in specialized stores	1251.0	20.9	52.4	266.7	941.5	244.0	1414.5	1268.9	31.9	5491.8	البيع بالتجزئة للأغذية في المتاجر المتخصصة	5220
Retail sale of pharmaceutical goods & cosm.	38.3	24.1	7.7	0.5	111.8	31.7	203.6	89.7	0.0	507.4	البيع بالتجزئة للأدوية ومواد التجميل	5231
Retail sale of textiles, clothing & footwear	132.3	77.8	46.3	36.7	636.0	56.0	968.6	658.0	1001.0	3612.7	البيع بالتجزئة للمنسوجات والملابس والاحذية	5232
Retail sale of household appliances	124.5	80.6	29.2	165.5	214.9	52.0	566.2	1119.7	162.6	2515.2	البيع بالتجزئة للأجهزة والمعدات المنزلية	5233

TABLE 1-12 (CONT.): PRODUCTION INPUT OF GOODS BY ECONOMIC ACTIVITY IN REMAINING WEST BANK AND GAZA STRIP - 1996
(VALUE IN US \$ 1000)

جدول 12-1 (تابع): مستلزمات الإنتاج السلعية المستخدمة حسب النشاط الاقتصادي في باقي الضفة الغربية وقطاع غزة - 1996
(القيمة بالالف دولار امريكي)

Economic Activity	اخرى Other	قرطاسية Stationery	عدد وادوات مستهلكة Disposables	قطع الغيار Spare Parts	مواد التعبئة والتغليف Packing & Wrapping Material	الماء Water	الكهرباء Electr- icity	الوقود والمحروقات والزيوت Fuel & Oil	الخامات والمواد الاولية Raw Materials	مجموع مستلزمات الانتاج السلعية المستخدمة Total Inputs of Goods	النشاط الاقتصادي	دليل النشاط ISIC
Retail sale of hardware,paints & glass	44.2	10.6	29.1	34.1	26.4	25.3	113.6	164.5	0.0	447.8	البيع بالتجزئة للخردوات والطلاء والزجاج	5234
Other retail sale in specialized stores	311.7	66.5	113.9	312.8	244.5	71.2	649.0	1578.5	8.8	3356.9	انواع البيع بالتجزئة في المتاجر المتخصصة	5239
Retail sale of second-hand goods	15.3	1.3	7.8	2.6	7.5	18.7	105.1	160.2	0.0	318.5	البيع بالتجزئة للسلع المستعملة	5240
Retail sale via stalls & markets	0.5	2.6	0.0	0.0	3.1	0.0	0.9	12.4	0.0	19.5	البيع بالتجزئة عن طريق الاكشاك	5252
Repair of personal & household goods	188.1	5.7	158.0	31.0	8.5	23.4	210.5	535.9	0.0	1161.1	اصلاح السلع الشخصية والمنزلية	5260

**TABLE 1-13: INDUSTRIAL SERVICES EXPENDITURES BY ECONOMIC ACTIVITY
IN REMAINING WEST BANK AND GAZA STRIP - 1996
(VALUE IN US \$ 1000)**

**جدول 1-13: مصاريف الخدمات الصناعية حسب النشاط الاقتصادي
في باقي الضفة الغربية وقطاع غزة - 1996
(القيمة بالالف دولار امريكي)**

Economic Activity	صيانة واصلاح للآلات Machines Maintenance	صيانة واصلاح للابنية Building Maintenance	مصروفات تشغيل لدى الغير Operational Services Exp.	المجموع Total	عدد المؤسسات No. of Ent.	النشاط الاقتصادي	دليل النشاط ISIC
Wholesale, retail trade & repairs	1638.6	1116.2	928.8	3683.6	30646	تجارة الجملة والتجزئة وبيع واصلاح المركبات	Gز
Sale & repair of motor vehicles	251.1	261.5	131.1	643.7	4573	بيع وصيانة المركبات وبيع الوقود	50
Sale of motor vehicles	21.6	12.0	14.4	48.0	72	بيع المركبات ذات المحركات	5010
Maintenance & repair of motor vehicles	140.2	126.0	116.7	382.9	3221	صيانة واصلاح المركبات ذات المحركات	5020
Sale of motor vehicle parts	8.9	14.1	0.0	23.0	917	بيع اجزاء المركبات ذات المحركات	5030
Sale & repair of motorcycles	0.0	0.0	0.0	0.0	111	بيع وصيانة الدراجات النارية وقطعها	5040
Retail sale of automotive fuel	80.4	109.4	0.0	189.8	252	بيع وقود السيارات بالتجزئة	5050
Wholesale trade & commission trade	711.6	230.3	111.7	1053.6	2484	تجارة الجملة	51
wholesale on a fee or contract basis	161.5	3.4	0.0	164.9	124	تجارة الجملة على أساس عقد	5110
Wholesale of agricultural raw materials	2.7	16.1	56.5	75.3	91	البيع بالجملة للمواد الزراعية والماشية	5121
wholesale of food, beverages & tobacco	240.3	105.9	4.2	350.4	544	البيع بالجملة للأغذية والمشروبات والتبغ	5122
Wholesale of textiles, clothing & footwear	6.7	8.3	4.1	19.1	112	البيع بالجملة للمنسوجات والملبوسات والأحذية	5131
Wholesale of other household goods	63.0	3.1	0.0	66.1	268	البيع بالجملة للسلع المنزلية الاخرى	5139
Wholesale of metals & metal ores	0.0	0.0	1.2	1.2	39	البيع بالجملة للمعادن وخام المعادن	5142
Wholesale of construction materials	194.2	74.5	0.1	268.8	1038	البيع بالجملة لمواد البناء والسباكة	5143
Wholesale of other intermediate products	0.0	0.0	0.0	0.0	20	البيع بالجملة للمنتجات الوسيطة الأخرى	5149
Wholesale of machinery and equipment	6.5	16.4	0.4	23.3	63	البيع بالجملة للآلات والمعدات	5150
Other wholesale	36.7	2.6	45.2	84.5	185	البيع بالجملة لمواد اغلبها غذائية	5190
Retail trade & repair of personal goods	675.9	624.4	686.0	1986.3	23589	تجارة التجزئة واصلاح السلع الشخصية	52
Retail sale in stores with food	119.9	174.0	0.0	293.9	9783	البيع بالتجزئة في المتاجر	5211
Retail sale of food in specialized stores	169.9	60.6	34.5	265.0	3145	البيع بالتجزئة للأغذية في المتاجر المتخصصة	5220
Retail sale of pharmaceutical goods & cosm.	0.0	11.4	0.0	11.4	682	البيع بالتجزئة للأدوية ومواد التجميل	5231
Retail sale of textiles, clothing & footwear	15.7	215.8	169.1	400.6	3195	البيع بالتجزئة للمنسوجات والملابس والاحذية	5232
Retail sale of household appliances	100.4	111.9	10.4	222.7	1841	البيع بالتجزئة للأجهزة والمعدات المنزلية	5233
Retail sale of hardware, paints & glass	11.7	0.4	1.0	13.1	630	البيع بالتجزئة للخردوات والطلاء والزجاج	5234

**TABLE 1-13 (CONT.): INDUSTRIAL SERVICES EXPENDITURES BY
ECONOMIC ACTIVITY IN REMAINING WEST BANK AND GAZA STRIP - 1996
(VALUE IN US \$ 1000)**

**جدول 1-13 (تابع): مصاريف الخدمات الصناعية حسب النشاط الاقتصادي
في باقي الضفة الغربية وقطاع غزة - 1996
(القيمة بالالف دولار امريكي)**

Economic Activity	صيانة واصلاح للالات Machines Maintenance	صيانة واصلاح للابنية Building Maintenance	مصروفات تشغيل لدى الغير Operational Services Exp.	المجموع Total	عدد المؤسسات No. of Ent.	النشاط الاقتصادي	دليل النشاط ISIC
Other retail sale in specialized stores	244.6	48.0	112.9	405.5	2153	انواع البيع بالتجزئة في المتاجر المتخصصة	5239
Retail sale of second-hand goods	10.3	0.0	11.0	21.3	798	البيع بالتجزئة للسلع المستعملة	5240
Retail sale via stalls & markets	0.0	0.0	0.0	0.0	94	البيع بالتجزئة عن طريق الاكشاك	5252
Repair of personal & household goods	3.4	2.3	347.1	352.8	1268	اصلاح السلع الشخصية والمنزلية	5260

TABLE 1-14A: NON-INDUSTRIAL SERVICES EXPENDITURES BY ECONOMIC ACTIVITY IN REMAINING WEST BANK AND GAZA STRIP - 1996
(VALUE IN US \$ 1000)

جدول 1-14أ: مصاريف الخدمات غير الصناعية حسب النشاط الاقتصادي في باقي الضفة الغربية وقطاع غزة - 1996
(القيمة بالالف دولار امريكي)

Economic Activity	دعاية واعلان Adver.	ضيافة Hospitality	نقل ركاب Passenger Transport	نقل بضائع Goods Shipping	تدقيق حسابات Auditing	مصاريف قانونية ورسوم قضائية Legal Charges and Court Fees	رسوم اتحادات ونقابات Union Fees	برق و بريد و هاتف وفاكس Telecomm- unication	استئجار ابنية Rent of Build.	استئجار آلات ومعدات Rent of Mach. & Equip.	المجموع الكلي * Grand Total*	النشاط الاقتصادي	دليل النشاط ISIC
Wholesale, retail trade & repairs	1225.1	3015.6	849.4	13926.1	2880.8	507.0	79.4	10135.5	19123.0	765.8	59116.1	تجارة الجملة والتجزئة وبيع واصلاح المركبات	ز 50
Sale & repair of motor vehicles	217.4	694.9	67.9	437.5	621.3	51.1	18.3	1609.6	3766.3	60.6	8383.7	بيع وصيانة المركبات وبيع الوقود	5010
Sale of motor vehicles	17.8	30.9	0.0	30.8	12.9	9.2	0.0	49.2	63.8	3.5	251.6	بيع المركبات ذات المحركات	5020
Maintenance & repair of motor Vehicles	105.0	358.9	32.8	91.3	265.0	15.3	12.4	520.2	2450.5	14.8	4269.1	صيانة واصلاح المركبات ذات المحركات	5030
Sale of motor vehicle parts	38.8	214.2	34.4	290.6	239.5	0.0	3.6	754.3	1091.3	34.9	3019.4	بيع أجزاء المركبات ذات المحركات	5040
Sale & repair of motorcycles	0.0	0.4	0.0	5.0	0.6	0.0	0.0	1.3	53.8	0.0	62.4	بيع وصيانة الدراجات النارية وقطعها	5050
Retail sale of automotive fuel	55.8	90.5	0.7	19.8	103.3	26.6	2.3	284.6	106.9	7.4	781.2	بيع وقود السيارات بالتجزئة	51
Wholesale trade & commission trade	349.1	682.5	560.8	8739.8	846.8	268.7	18.5	3393.0	3997.2	671.7	22807.5	تجارة الجملة	5110
wholesale on a fee or contract basis	43.5	94.6	0.0	1152.8	67.3	78.1	0.2	418.4	388.1	29.6	2370.7	تجارة الجملة على أساس عقد	5121
Wholesale of agricultural raw materials	0.4	45.3	3.3	344.2	7.6	0.0	0.0	50.9	270.1	2.9	800.0	البيع بالجملة للمواد الزراعية والماشية	5122
wholesale of food, beverages & tobacco	126.7	151.5	38.2	2687.1	262.7	109.3	3.7	774.8	912.5	276.8	5982.2	البيع بالجملة للأغذية والمشروبات والتبغ	5131
Wholesale of textiles, clothing & footwear	26.9	17.4	423.1	366.1	59.9	0.0	1.5	208.2	86.0	0.0	1422.6	البيع بالجملة للمنسوجات والملبوسات والأحذية	5139
Wholesale of other household goods	46.7	65.3	76.8	355.2	80.3	20.5	8.9	388.4	494.8	0.0	1988.6	البيع بالجملة للسلع المنزلية الأخرى	5142
Wholesale of metals & metal ores	0.0	1.2	0.0	36.7	3.1	0.0	0.0	0.0	5.5	0.0	49.8	البيع بالجملة للمعادن وخام المعادن	5143
Wholesale of construction materials	81.7	282.2	16.2	2544.6	285.4	56.6	2.3	1272.8	1453.6	350.9	7717.8	البيع بالجملة لمواد البناء والسباكة	5149
Wholesale of other intermediate products	7.0	5.8	0.0	291.1	16.4	0.0	0.0	43.5	77.3	0.0	777.3	البيع بالجملة للمنتجات الوسيطة الأخرى	5150
Wholesale of machinery and equipment	16.2	10.4	3.2	86.6	22.2	4.2	1.9	74.2	89.1	11.5	366.1	البيع بالجملة للآلات والمعدات	5190
Other wholesale	0.0	8.8	0.0	875.4	41.9	0.0	0.0	161.8	220.2	0.0	1332.4	البيع بالجملة لمواد أغلبها غذائية	52
Retail trade & repair of personal goods	658.6	1638.2	220.7	4748.8	1412.7	187.2	42.6	5132.9	11359.5	33.5	27924.9	تجارة التجزئة واصلاح السلع الشخصية	5211
Retail sale in stores with food	54.9	334.3	27.0	1191.8	229.2	12.5	2.4	946.4	1895.2	10.2	5127.5	البيع بالتجزئة في المتاجر	5220
Retail sale of food in specialized stores	22.1	225.6	6.7	1102.5	145.3	6.0	0.0	505.3	1772.4	0.0	3973.6	البيع بالتجزئة للأغذية في المتاجر المتخصصة	5231
Retail sale of pharmaceutical goods & cosm.	3.0	51.9	1.5	3.8	92.8	10.1	21.8	848.5	686.9	0.0	1745.7	البيع بالتجزئة للأدوية ومواد التجميل	5232
Retail sale of textiles, clothing & footwear	183.7	407.4	89.5	633.7	357.9	11.8	4.9	846.3	2436.5	2.5	5366.8	البيع بالتجزئة للمنسوجات والملابس والأحذية	5233
Retail sale of household appliances	191.6	242.6	0.5	565.8	252.8	48.7	7.4	840.4	1536.9	0.0	4326.8	البيع بالتجزئة للأجهزة والمعدات المنزلية	5234
Retail sale of hardware, paints & glass	11.0	65.6	3.9	215.0	75.7	3.2	0.2	171.6	551.0	3.1	1142.2	البيع بالتجزئة للخرردوات والطلاء والزجاج	

* Represents totals of tables 1-14A and 1-14B

تشمل كافة مصاريف الخدمات غير الصناعية في الجدولين 1-14أ و 1-14ب *

TABLE 1-14A (CONT.): NON-INDUSTRIAL SERVICES EXPENDITURES BY
ECONOMIC ACTIVITY IN REMAINING WEST BANK AND GAZA STRIP - 1996
(VALUE IN US \$ 1000)

جدول 1-14أ (تابع): مصاريف الخدمات غير الصناعية حسب النشاط الاقتصادي
في باقي الضفة الغربية وقطاع غزة - 1996
(القيمة بالالف دولار امريكي)

Economic Activity	دعاية واعلان Adver.	ضيافة Hospit- ality	نقل ركاب Passenger Transport	نقل بضائع Goods Shipping	تدقيق حسابات Audit- ing	مصاريف قانونية ورسوم قضائية Legal Charges and Court Fees	رسوم اتحادات ونقابات Union Fees	برق و بريد و هاتف وفاكس Telecomm- unication	استئجار ابنية Rent of Build.	استئجار آلات ومعدات Rent of Mach. & Equip.	المجموع الكلي* Grand Total*	النشاط الاقتصادي	دليل النشاط ISIC
Other retail sale in specialized stores	189.8	224.6	91.6	497.0	216.2	84.2	4.3	810.3	1364.1	7.1	4231.8	انواع البيع بالتجزئة في المتاجر المتخصصة	5239
Retail sale of second-hand goods	0.0	27.6	0.0	464.7	2.3	10.7	0.0	4.2	442.2	0.0	958.0	البيع بالتجزئة للسلع المستعملة	5240
Retail sale via stalls & markets	0.0	13.8	0.0	4.1	0.0	0.0	0.0	0.0	97.2	0.0	115.1	البيع بالتجزئة عن طريق الاكشاك	5252
Repair of personal & household goods	2.5	44.8	0.0	70.4	40.5	0.0	1.6	159.9	577.1	10.6	937.4	اصلاح السلع الشخصية والمنزلية	5260

* Represents totals of tables 1-14A and 1-14B

TABLE 1-14B: NON-INDUSTRIAL SERVICES EXPENDITURES BY ECONOMIC ACTIVITY IN REMAINING WEST BANK AND GAZA STRIP - 1996
(VALUE IN US \$ 1000)

جدول 1-14ب: مصاريف الخدمات غير الصناعية حسب النشاط الاقتصادي في باقي الضفة الغربية وقطاع غزة - 1996
(القيمة بالآلاف دولار امريكي)

Economic Activity	اخرى Other	خدمات تنظيف Cleaning Exp.	خدمات تدريب للعاملين Employees Training Exp.	خسائر بيع مستلزمات Inputs Reseals Loses	نفقات طبية لأصابات العمل Work Accidents Medical Exp.	خدمات تخزين Storage Services Exp.	خدمات كمبيوتر Computer Services	عمولات بنكية Bank Commissions	النشاط الاقتصادي	دليل النشاط ISIC
Wholesale, retail trade & repairs	2695.4	242.2	320.1	216.4	250.0	428.7	630.2	1825.4	تجارة الجملة والتجزئة وبيع واصلاح المركبات	G ز
Sale & repair of motor vehicles	374.5	26.6	304.2	16.1	21.4	11.1	10.7	74.2	بيع وصيانة المركبات وبيع الوقود	50
Sale of motor vehicles	23.3	1.0	0.0	3.5	0.0	0.0	1.4	4.3	بيع المركبات ذات المحركات	5010
Maintenance & repair of motor Vehicles	41.8	16.0	304.2	12.6	13.1	11.1	1.6	2.5	صيانة واصلاح المركبات ذات المحركات	5020
Sale of motor vehicle parts	270.5	6.0	0.0	0.0	4.9	0.0	2.4	34.0	بيع أجزاء المركبات ذات المحركات	5030
Sale & repair of motorcycles	1.3	0.0	0.0	0.0	0.0	0.0	0.0	0.0	بيع وصيانة الدراجات النارية وقطعها	5040
Retail sale of automotive fuel	37.6	3.6	0.0	0.0	3.4	0.0	5.3	33.4	بيع وقود السيارات بالتجزئة	5050
Wholesale trade & commission trade	1545.0	45.4	2.3	62.1	85.5	171.2	578.9	789.0	تجارة الجملة	51
wholesale on a fee or contract basis	37.7	1.6	0.0	0.0	0.0	40.3	0.8	17.7	تجارة الجملة على أساس عقد	5110
Wholesale of agricultural raw materials	66.6	0.1	0.0	0.0	0.0	0.0	0.0	8.6	البيع بالجملة للمواد الزراعية والماشية	5121
wholesale of food, beverages & tobacco	216.2	8.4	0.0	0.0	16.2	74.9	6.9	316.3	البيع بالجملة للأغذية والمشروبات والتبغ	5122
Wholesale of textiles, clothing & footwear	145.6	0.7	0.0	0.0	4.1	8.4	6.3	68.4	البيع بالجملة للمنسوجات والملبوسات والأحذية	5131
Wholesale of other household goods	251.7	27.6	2.3	62.1	0.6	15.3	10.8	81.3	البيع بالجملة للسلع المنزلية الأخرى	5139
Wholesale of metals & metal ores	0.2	0.0	0.0	0.0	0.0	0.0	0.0	3.1	البيع بالجملة للمعادن وخام المعادن	5142
Wholesale of construction materials	521.0	5.5	0.0	0.0	6.5	30.3	554.1	254.1	البيع بالجملة لمواد البناء والسباكة	5143
Wholesale of other intermediate products	253.6	0.0	0.0	0.0	58.1	0.0	0.0	24.5	البيع بالجملة للمنتجات الوسيطة الأخرى	5149
Wholesale of machinery and equipment	28.4	1.2	0.0	0.0	0.0	2.0	0.0	15.0	البيع بالجملة للألات والمعدات	5150
Other wholesale	24.0	0.3	0.0	0.0	0.0	0.0	0.0	0.0	البيع بالجملة لمواد أغلبها غذائية	5190
Retail trade & repair of personal goods	775.9	170.2	13.6	138.2	143.1	246.4	40.6	962.2	تجارة التجزئة واصلاح السلع الشخصية	52
Retail sale in stores with food	49.9	63.2	0.0	1.0	132.1	137.3	0.0	40.1	البيع بالتجزئة في المتاجر	5211
Retail sale of food in specialized stores	87.4	42.4	0.0	0.0	1.6	0.0	1.8	54.5	البيع بالتجزئة للأغذية في المتاجر المتخصصة	5220
Retail sale of pharmaceutical goods & cosm.	8.8	11.4	0.0	0.0	0.0	0.0	1.5	3.7	البيع بالتجزئة للأدوية ومواد التجميل	5231
Retail sale of textiles, clothing & footwear	230.3	9.9	0.0	127.2	0.0	0.5	0.4	24.3	البيع بالتجزئة للمنسوجات والملابس والأحذية	5232
Retail sale of household appliances	249.3	16.4	13.2	2.1	6.6	71.8	18.9	261.8	البيع بالتجزئة للأجهزة والمعدات المنزلية	5233

**TABLE 1-14B (CONT.): NON-INDUSTRIAL SERVICES EXPENDITURES
BY ECONOMIC ACTIVITY IN REMAINING WEST BANK AND GAZA STRIP - 1996
(VALUE IN US \$ 1000)**

جدول 1-14ب (تابع): مصاريف الخدمات غير الصناعية حسب النشاط الاقتصادي
في باقي الضفة الغربية وقطاع غزة - 1996
(القيمة بالالف دولار امريكي)

Economic Activity	اخرى Other	خدمات تنظيف Cleaning Exp.	خدمات تدريب للعاملين Employees Training Exp.	خسائر بيع مستلزمات Inputs Reseals Loses	نفقات طبية لاصابات العمل Work Accidents Medical Exp.	خدمات تخزين Storage Services Exp.	خدمات كمبيوتر Computer Services	عمولات بنكية Bank Commissions	النشاط الاقتصادي	دليل النشاط ISIC
Retail sale of hardware, paints & glass	31.9	4.6	0.0	0.0	0.8	0.0	0.0	4.6	البيع بالتجزئة للخردوات والطلاء والزجاج	5234
Other retail sale in specialized stores	107.6	14.2	0.4	0.0	2.0	36.8	18.0	563.6	انواع البيع بالتجزئة في المتاجر المتخصصة	5239
Retail sale of second-hand goods	6.1	0.2	0.0	0.0	0.0	0.0	0.0	0.0	البيع بالتجزئة للسلع المستعملة	5240
Retail sale via stalls & markets	0.0	0.0	0.0	0.0	0.0	0.0	0.0	0.0	البيع بالتجزئة عن طريق الاكشاك	5252
Repair of personal & household goods	4.6	7.9	0.0	7.9	0.0	0.0	0.0	9.6	اصلاح السلع الشخصية والمنزلية	5260

**TABLE 1-15: FEES AND TAXES DUE BY ECONOMIC ACTIVITY
IN REMAINING WEST BANK AND GAZA STRIP - 1996
(VALUE IN US \$ 1000)**

**جدول 1-15: الرسوم والضرائب المستحقة حسب النشاط الاقتصادي
في باقي الضفة الغربية وقطاع غزة - 1996
(القيمة بالالف دولار امريكي)**

Economic Activity	ضرائب اخرى Other Taxes	ضريبة القيمة المضافة Value Added Tax	ضرائب ابنية Building Taxes	رسوم طوابع Stamp Fees	رسوم ترخيص مركبات Vehicle Licensing Fees	رسوم ترخيص المؤسسة Ent. Licensing Fees	رسوم جمركية Customs Duties	المجموع Total	عدد المؤسسات No. of Ent.	النشاط الاقتصادي	دليل النشاط ISIC
Wholesale, retail trade & repairs	842.5	21367.5	335.4	12.9	1268.5	1975.8	7521.9	33324.5	30646	تجارة الجملة والتجزئة وبيع واصلاح المركبات	Gز
Sale & repair of motor vehicles	96.0	5297.8	47.9	0.5	232.5	393.0	222.6	6290.3	4573	بيع وصيانة المركبات وبيع الوقود	50
Sale of motor vehicles	2.8	170.6	2.8	0.0	11.1	10.3	61.3	258.9	72	بيع المركبات ذات المحركات	5010
Maintenance & repair of motor Vehicles	43.1	1069.5	32.9	0.1	99.7	183.7	0.0	1429.0	3221	صيانة واصلاح المركبات ذات المحركات	5020
Sale of motor vehicle parts	43.7	1146.0	3.6	0.0	58.6	159.6	159.7	1571.2	917	بيع أجزاء المركبات ذات المحركات	5030
Sale & repair of motorcycles	0.5	50.0	0.0	0.0	0.5	6.0	1.6	58.6	111	بيع وصيانة الدراجات النارية وقطعها	5040
Retail sale of automotive fuel	5.9	2861.7	8.6	0.4	62.6	33.4	0.0	2972.6	252	بيع وقود السيارات بالتجزئة	5050
Wholesale trade & commission trade	425.6	8663.7	79.3	10.1	473.2	298.4	6404.0	16354.3	2484	تجارة الجملة	51
wholesale on a fee or contract basis	157.2	439.7	3.8	0.4	24.2	33.7	74.8	733.8	124	تجارة الجملة على أساس عقد	5110
Wholesale of agricultural raw materials	8.7	256.1	0.2	0.0	11.4	9.4	0.0	285.8	91	البيع بالجملة للمواد الزراعية والماشية	5121
wholesale of food, beverages & tobacco	206.6	1824.8	32.3	7.4	138.7	84.4	695.3	2989.5	544	البيع بالجملة للأغذية والمشروبات والتبغ	5122
Wholesale of textiles, clothing & footwear	2.3	781.8	3.6	0.8	54.9	13.5	3589.5	4446.4	112	البيع بالجملة للمنسوجات والملبوسات والأحذية	5131
Wholesale of other household goods	17.3	920.4	3.5	0.0	49.8	27.7	527.5	1546.2	268	البيع بالجملة للسلع المنزليه الاخرى	5139
Wholesale of metals & metal ores	1.2	14.7	0.0	0.0	0.0	4.9	0.0	20.8	39	البيع بالجملة للمعادن وخام المعادن	5142
Wholesale of construction materials	26.7	3181.9	34.6	0.2	155.2	108.0	1191.7	4698.3	1038	البيع بالجملة لمواد البناء والسباكة	5143
Wholesale of other intermediate products	3.8	58.5	0.1	1.2	6.8	3.7	232.4	306.5	20	البيع بالجملة للمنتجات الوسيطة الأخرى	5149
Wholesale of machinery and equipment	1.8	435.9	0.2	0.1	8.5	6.2	31.4	484.1	63	البيع بالجملة للألات والمعدات	5150
Other wholesale	0.0	749.9	1.0	0.0	23.7	6.9	61.4	842.9	185	البيع بالجملة لمواد اغليها غذائية	5190
Retail trade & repair of personal goods	321.1	7406.0	208.2	2.5	562.9	1284.5	895.5	10680.7	23589	تجارة التجزئة واصلاح السلع الشخصية	52
Retail sale in stores with food	49.3	860.0	68.1	0.2	110.0	250.6	0.0	1338.2	9783	البيع بالتجزئة في المتاجر	5211
Retail sale of food in specialized stores	95.8	677.5	14.3	0.2	98.9	203.9	2.5	1093.1	3145	البيع بالتجزئة للأغذية في المتاجر المتخصصة	5220
Retail sale of pharmaceutical goods & cosm.	11.9	356.5	0.1	0.0	7.4	61.4	0.0	437.3	682	البيع بالتجزئة للأدوية ومواد التجميل	5231
Retail sale of textiles, clothing & footwear	51.6	1815.7	27.8	0.0	69.5	262.6	516.0	2743.2	3195	البيع بالتجزئة للمنسوجات والملابس والاحذية	5232
Retail sale of household appliances	43.2	1772.5	59.3	1.3	77.2	172.1	255.4	2381.0	1841	البيع بالتجزئة للأجهزة والمعدات المنزلية	5233
Retail sale of hardware, paints & glass	17.7	348.5	14.0	0.8	20.3	55.6	70.8	527.7	630	البيع بالتجزئة للخردوات والطلاء والزجاج	5234

**TABLE 1-15 (CONT.): FEES AND TAXES DUE BY ECONOMIC ACTIVITY
IN REMAINING WEST BANK AND GAZA STRIP - 1996
(VALUE IN US \$ 1000)**

**جدول 1-15 (تابع): الرسوم والضرائب المستحقة حسب النشاط الاقتصادي
في باقي الضفة الغربية وقطاع غزة - 1996
(القيمة بالالف دولار امريكي)**

Economic Activity	ضرائب اخرى Other Taxes	ضريبة القيمة المضافة Value Added Tax	ضرائب ابنية Building Taxes	رسوم طوابع Stamp Fees	رسوم ترخيص مركبات Vehicle Licensing Fees	رسوم ترخيص المؤسسة Ent. Licensing Fees	رسوم جمركية Customs Duties	المجموع Total	عدد المؤسسات No. of Ent.	النشاط الاقتصادي	دليل النشاط ISIC
Other retail sale in specialized stores	34.6	1472.6	13.7	0.0	135.1	221.5	50.8	1928.3	2153	انواع البيع بالتجزئة في المتاجر المتخصصة	5239
Retail sale of second-hand goods	8.7	53.4	0.0	0.0	7.5	21.0	0.0	90.6	798	البيع بالتجزئة للسلع المستعملة	5240
Retail sale via stalls & markets	0.6	0.0	0.0	0.0	5.6	1.2	0.0	7.4	94	البيع بالتجزئة عن طريق الاكشاك	5252
Repair of personal & household goods	7.7	49.3	10.9	0.0	31.4	34.6	0.0	133.9	1268	اصلاح السلع الشخصية والمنزلية	5260

TABLE 1-16: OTHER PAYMENTS AND TRANSFERS BY ECONOMIC ACTIVITY
IN REMAINING WEST BANK AND GAZA STRIP - 1996
(VALUE IN US \$ 1000)

Economic Activity	مدفوعات متنوعة				مدفوعات ملكية						المجموع Total	عدد المؤسسات No. of Ent.	النشاط الاقتصادي	دليل النشاط ISIC
	اخرى Other	منح وتبرعات Grants & Dona- tions	غرامات Fines	اقساط التأمين Insurance Prem- iums	مستحقات لاصحاب العمل With- drawals	مكافأة اعضاء مجلس الادارة Bonuses to Board of Directors	توزيع ارباح Distrib- uted Dividends	اجار اراضي Rent of Land	حقوق امتياز Roya- lties	فوائد قروض Interests				
Wholesale, retail trade & repairs	153.7	2533.2	569.3	1883.3	103798.2	240.1	1705.6	289.7	48.4	1200.6	112422.1	30646	تجارة الجملة والتجزئة وبيع واصلاح المركبات	Gز
Sale & repair of motor vehicles	1.8	433.5	307.0	412.9	19013.4	52.5	443.2	196.9	0.0	63.6	20924.8	4573	بيع وصيانة المركبات وبيع الوقود	50
Sale of motor vehicles	0.0	4.4	0.0	2.9	720.1	0.0	358.0	0.0	0.0	0.0	1085.4	72	بيع المركبات ذات المحركات	5010
Maintenance & repair of motor Vehicles	0.4	64.7	18.2	155.7	10860.8	0.0	0.0	57.4	0.0	16.6	11173.8	3221	صيانة واصلاح المركبات ذات المحركات	5020
Sale of motor vehicle parts	0.9	251.5	1.3	182.2	4374.6	8.9	85.2	19.2	0.0	42.6	4966.4	917	بيع أجزاء المركبات ذات المحركات	5030
Sale & repair of motorcycles	0.0	1.6	0.0	0.0	427.5	0.0	0.0	0.0	0.0	0.0	429.1	111	بيع وصيانة الدراجات النارية وقطعها	5040
Retail sale of automotive fuel	0.5	111.3	287.5	72.1	2630.4	43.6	0.0	120.3	0.0	4.4	3270.1	252	بيع وقود السيارات بالتجزئة	5050
Wholesale trade & commission trade	2.0	851.3	39.8	669.4	15746.6	26.4	560.5	81.8	0.0	724.0	18701.8	2484	تجارة الجملة	51
wholesale on a fee or contract basis	0.0	98.4	3.0	46.9	1326.5	0.0	0.0	0.0	0.0	103.7	1578.5	124	تجارة الجملة على أساس عقد	5110
Wholesale of agricultural raw materials	0.0	4.0	0.0	15.1	685.9	0.0	0.0	0.0	0.0	0.0	705.0	91	البيع بالجملة للمواد الزراعية والماشية	5121
wholesale of food, beverages & tobacco	2.0	223.2	2.8	271.3	5202.3	26.4	246.2	63.7	0.0	268.8	6306.7	544	البيع بالجملة للأغذية والمشروبات والتبغ	5122
Wholesale of textiles, clothing & footwear	0.0	38.2	0.0	16.6	940.8	0.0	0.0	0.0	0.0	0.0	995.6	112	البيع بالجملة للمنسوجات والملبوسات والأحذية	5131
Wholesale of other household goods	0.0	152.1	0.2	61.2	922.4	0.0	154.2	0.0	0.0	13.5	1303.6	268	البيع بالجملة للسلع المنزلية الاخرى	5139
Wholesale of metals & metal ores	0.0	1.2	0.0	0.0	73.5	0.0	0.0	0.0	0.0	0.0	74.7	39	البيع بالجملة للمعادن وخام المعادن	5142
Wholesale of construction materials	0.0	294.2	18.1	176.3	5412.9	0.0	132.5	18.1	0.0	289.1	6341.2	1038	البيع بالجملة لمواد البناء والسباكة	5143
Wholesale of other intermediate products	0.0	9.3	0.0	5.6	18.8	0.0	0.0	0.0	0.0	46.5	80.2	20	البيع بالجملة للمنتجات الوسيطة الأخرى	5149
Wholesale of machinery and equipment	0.0	18.8	15.7	27.0	339.5	0.0	27.6	0.0	0.0	2.4	431.0	63	البيع بالجملة للألات والمعدات	5150
Other wholesale	0.0	11.9	0.0	49.4	824.0	0.0	0.0	0.0	0.0	0.0	885.3	185	البيع بالجملة لمواد اغلبها غذائية	5190
Retail trade & repair of personal goods	149.9	1248.4	222.5	801.0	69038.2	161.2	701.9	11.0	48.4	413.0	72795.5	23589	تجارة التجزئة واصلاح السلع الشخصية	52
Retail sale in stores with food	0.8	182.2	16.0	144.5	23110.7	90.8	0.0	0.0	0.0	56.6	23601.6	9783	البيع بالتجزئة في المتاجر	5211
Retail sale of food in specialized stores	0.7	114.6	37.4	154.0	11703.8	0.0	0.0	5.4	0.0	102.5	12118.4	3145	البيع بالتجزئة للأغذية في المتاجر المتخصصة	5220
Retail sale of pharmaceutical goods & cosm.	0.0	25.6	1.1	68.7	2030.4	0.0	0.0	0.0	0.0	1.4	2127.2	682	البيع بالتجزئة للأدوية ومواد التجميل	5231
Retail sale of textiles, clothing & footwear	0.0	363.9	3.1	49.8	11519.8	69.4	0.0	0.0	0.0	92.2	12098.2	3195	البيع بالتجزئة للمنسوجات والملابس والأحذية	5232
Retail sale of household appliances	0.0	227.2	18.6	142.0	6407.7	0.0	283.7	0.0	0.0	157.8	7237.0	1841	البيع بالتجزئة للأجهزة والمعدات المنزلية	5233
Retail sale of hardware, paints & glass	0.0	17.3	0.1	15.5	2974.6	0.0	0.0	0.0	0.0	0.0	3007.5	630	البيع بالتجزئة للخردوات والطلاء والزجاج	5234

جدول 1-16 (تابع): التحويلات والمدفوعات المتنوعة حسب النشاط الاقتصادي

في باقي الضفة الغربية وقطاع غزة - 1996

(القيمة بالالف دولار امريكي)

TABLE 1-16 (CONT.): OTHER PAYMENTS AND TRANSFERS BY ECONOMIC ACTIVITY
IN REMAINING WEST BANK AND GAZA STRIP - 1996
(VALUE IN US \$ 1000)

Economic Activity	مدفوعات متنوعة				مدفوعات ملكية						المجموع Total	عدد المؤسسات No. of Ent.	النشاط الاقتصادي	دليل النشاط ISIC
	Various Transfers Other	منح وتبرعات Grants & Dona- tions	غرامات Fines	اقساط التأمين Insurance Prem- iums	مسحوبات لاصحاب العمل With- drawals	مكافأة اعضاء مجلس الادارة Bonuses to Board of Directors	توزيع ارباح Distrib- uted Dividends	اجار اراضي Rent of Land	حقوق امتياز Roya- lties	فوائد قروض Interests				
Other retail sale in specialized stores	148.4	290.4	136.0	216.0	6962.2	1.0	378.3	5.6	48.4	2.5	8188.8	2153	انواع البيع بالتجزئة في المتاجر المتخصصة	5239
Retail sale of second-hand goods	0.0	16.0	0.2	5.8	1598.7	0.0	39.9	0.0	0.0	0.0	1660.6	798	البيع بالتجزئة للسلع المستعملة	5240
Retail sale via stalls & markets	0.0	0.0	9.4	0.0	202.7	0.0	0.0	0.0	0.0	0.0	212.1	94	البيع بالتجزئة عن طريق الاكشاك	5252
Repair of personal & household goods	0.0	11.2	0.6	4.7	2527.6	0.0	0.0	0.0	0.0	0.0	2544.1	1268	اصلاح السلع الشخصية والمنزلية	5260

**TABLE 1-17: SELECTED RATIOS BY ECONOMIC ACTIVITY IN
REMAINING WEST BANK AND GAZA STRIP - 1996**

**جدول 1-17: بعض المعدلات المستخلصة من المسح حسب النشاط الاقتصادي
في باقي الضفة الغربية وقطاع غزة - 1996**

Economic Activity	نسبة الاهتلاك السني الى الانتاج Depreciation to Output %	نسبة تعويضات العاملين الى القيمة المضافة Compensation of Employees to Value Added %	نسبة القيمة المضافة الى الانتاج Value Added to Output %	متوسط نصيب العامل باجر من القيمة المضافة بالدولار Value Added per Paid Employee in (\$)	متوسط نصيب العامل من القيمة المضافة بالدولار Value Added per Person Engaged in (\$)	متوسط انتاجية العامل باجر من الانتاج بالدولار Output per Paid Employee in (\$)	متوسط انتاجية العامل من الانتاج بالدولار Output per Person Engaged in (\$)	متوسط نصيب العامل باجر من تعويضات العاملين بالدولار Annual Compensation per Paid Employee in (\$)	النشاط الاقتصادي	دليل النشاط ISIC
Wholesale, retail trade & repairs	2.7	12.7	77.5	31693.9	6804.5	40906.4	8782.4	4031.2	تجارة الجملة والتجزئة وبيع واصلاح المركبات	Gز
Sale & repair of motor vehicles	3.6	11.2	84.8	32291.4	9629.9	38066.5	11352.1	3631.5	بيع وصيانة المركبات وبيع الوقود	50
Sale of motor vehicles	0.4	4.9	93.4	55955.2	19715.8	59928.6	21115.8	2757.1	بيع المركبات ذات المحركات	5010
Maintenance & repair of motor Vehicles	3.2	21.0	72.9	15167.2	3983.9	20810.8	5466.3	3191.9	صيانة واصلاح المركبات ذات المحركات	5020
Sale of motor vehicle parts	2.0	12.7	76.8	29859.0	7948.4	38903.0	10355.9	3779.7	بيع أجزاء المركبات ذات المحركات	5030
Sale & repair of motorcycles	1.1	3.1	63.7	97000.0	1564.5	152300.0	2456.5	3000.0	بيع وصيانة الدراجات النارية وقطعها	5040
Retail sale of automotive fuel	4.8	6.3	95.2	76890.4	44613.8	80750.1	46853.3	4860.5	بيع وقود السيارات بالتجزئة	5050
Wholesale trade & commission trade	2.6	17.6	74.3	27810.9	13324.1	37408.2	17922.1	4884.8	تجارة الجملة	51
wholesale on a fee or contract basis	1.6	31.1	70.7	18326.0	13296.2	25921.9	18807.3	5691.1	تجارة الجملة على أساس عقد	5110
Wholesale of agricultural raw materials	2.0	15.9	56.2	23360.2	8542.2	41566.3	15199.6	3725.5	البيع بالجملة للمواد الزراعية والماشية	5121
wholesale of food, beverages & tobacco	3.4	19.1	72.1	25705.8	11478.7	35670.1	15928.1	4905.9	البيع بالجملة للأغذية والمشروبات والتبغ	5122
Wholesale of textiles, clothing & footwear	1.9	5.2	85.5	66654.4	24955.9	77995.6	29202.1	3436.7	البيع بالجملة للمنسوجات والملبوسات والأحذية	5131
Wholesale of other household goods	4.9	36.9	72.5	14245.7	8504.4	19648.6	11729.8	5257.0	البيع بالجملة للسلع المنزلية الأخرى	5139
Wholesale of metals & metal ores	0.0	0.0	54.8	63700.0	3185.0	116300.0	5815.0	0.0	البيع بالجملة للمعادن وخام المعادن	5142
Wholesale of construction materials	2.6	13.6	78.3	34483.3	15278.0	44033.1	19509.1	4692.5	البيع بالجملة لمواد البناء والسباكة	5143
Wholesale of other intermediate products	1.3	53.2	47.9	11876.4	10060.0	24797.2	21004.7	6322.2	البيع بالجملة للمنتجات الوسيطة الأخرى	5149
Wholesale of machinery and equipment	1.1	6.3	86.8	69552.1	22109.3	80139.6	25474.8	4379.2	البيع بالجملة للألات والمعدات	5150
Other wholesale	0.7	13.1	58.8	27265.2	10377.5	46360.2	17645.4	3571.4	البيع بالجملة لمواد أغلبها غذائية	5190
Retail trade & repair of personal goods	2.2	10.3	75.7	34570.8	4520.7	45654.2	5970.0	3570.0	تجارة التجزئة واصلاح السلع الشخصية	52
Retail sale in stores with food	2.9	5.2	73.1	61045.1	2420.2	83540.0	3312.1	3155.8	البيع بالتجزئة في المتاجر	5211
Retail sale of food in specialized stores	1.8	9.5	77.1	39492.8	6320.1	51246.6	8201.0	3743.2	البيع بالتجزئة للأغذية في المتاجر المتخصصة	5220
Retail sale of pharmaceutical goods & cosm.	1.8	19.8	74.5	18336.7	5979.3	24627.2	8030.6	3621.9	البيع بالتجزئة للأدوية ومواد التجميل	5231
Retail sale of textiles, clothing & footwear	2.7	6.9	76.6	37206.7	5541.3	48604.0	7238.7	2577.4	البيع بالتجزئة للمنسوجات والملابس والأحذية	5232

TABLE 1-17 (CONT.): SELECTED RATIOS BY ECONOMIC ACTIVITY IN
REMAINING WEST BANK AND GAZA STRIP - 1996

جدول 1-17 (تابع): بعض المعدلات المستخلصة من المسح حسب النشاط الاقتصادي
في باقي الضفة الغربية وقطاع غزة - 1996

Economic Activity	نسبة الاهتلاك السنوي الى الانتاج Depreciation to Output %	نسبة تعويضات العاملين الى القيمة المضافة Compensation of Employees to Value Added %	نسبة القيمة المضافة الى الانتاج Value Added to Output %	متوسط نصيب العامل باجر من القيمة المضافة بالدولار Value Added per Paid Employee in (\$)	متوسط نصيب العامل من القيمة المضافة بالدولار Value Added per Person Engaged in (\$)	متوسط انتاجية العامل باجر من الانتاج بالدولار Output per Paid Employee in (\$)	متوسط انتاجية العامل من الانتاج بالدولار Output per Person Engaged in (\$)	متوسط نصيب العامل باجر من تعويضات العاملين بالدولار Annual Compensation per Paid Employee in (\$)	النشاط الاقتصادي	دليل النشاط ISIC
Retail sale of household appliances	2.1	14.0	76.3	27237.1	6535.3	35697.8	8565.4	3814.6	البيع بالتجزئة للأجهزة والمعدات المنزلية	5233
Retail sale of hardware, paints & glass	1.1	10.5	87.6	32756.8	8346.5	37403.5	9530.4	3436.8	البيع بالتجزئة للخردوات والطلاء والزجاج	5234
Other retail sale in specialized stores	2.4	18.3	73.6	24115.2	4994.8	32757.8	6784.8	4417.2	انواع البيع بالتجزئة في المتاجر المتخصصة	5239
Retail sale of second-hand goods	1.6	0.8	69.2	208742.9	2668.9	301442.9	3854.1	1571.4	البيع بالتجزئة للسلع المستعملة	5240
Retail sale via stalls & markets	0.2	8.1	89.0	35251.6	4990.0	39593.5	5604.6	2854.8	البيع بالتجزئة عن طريق الاكشاك	5252
Repair of personal & household goods	1.7	10.6	68.2	32889.4	3726.8	48209.4	5462.8	3490.6	اصلاح السلع الشخصية والمنزلية	5260

**TABLE 2-1: NUMBER OF ENTERPRISES AND PERSONS ENGAGED AND
MAIN ECONOMIC INDICATORS BY ECONOMIC ACTIVITY IN JERUSALEM
GOVERNORATE - 1996 (VALUE IN US \$ 1000)**

جدول 2-1: عدد المؤسسات والمشتغلين وأهم المؤشرات الاقتصادية
حسب النشاط الاقتصادي في محافظة القدس - 1996
(القيمة بالالف دولار امريكي)

Economic Activity	التكوين الرأسمالي الثابت الاجمالي G. F. C. F.	اجمالي القيمة المضافة Gross Value Added	الاستهلاك الوسيط Intermediate Consump- tion	الانتاج Output	تعويضات العاملين Compens- ation of Employees	عدد المشتغلين Number of Persons Engaged	عدد المنشآت No. of Est.	عدد المؤسسات No. of Ent.	النشاط الاقتصادي	دليل النشاط ISIC
Wholesale, retail trade & repairs	900.6	22125.6	11410.2	33535.8	6619.4	3919	2002	2002	تجارة الجملة والتجزئة وبيع واصلاح المركبات	G
Sale & repair of motor vehicles	55.2	3482.1	893.6	4375.6	1380.6	416	180	180	بيع وصيانة المركبات وبيع الوقود	50
Wholesale trade & commission trade	24.4	4318.6	1445.4	5764.0	1657.5	309	126	126	تجارة الجملة	51
Retail trade & repair of personal goods	821.0	14324.9	9071.2	23396.2	3581.3	3194	1696	1696	تجارة التجزئة واصلاح السلع الشخصية	52

**TABLE 2-2: NUMBER OF PERSONS ENGAGED BY ECONOMIC ACTIVITY
IN JERUSALEM GOVERNORATE- 1996**

جدول 2-2: أعداد المشتغلين حسب النشاط الاقتصادي
في محافظة القدس - 1996

Economic Activity	عاملون باجر Paid Employees						عاملون بدون اجر Unpaid Persons Engaged				مجموع المشتغلين Total No. of Persons Engaged			عدد المؤسسات No. of Ent.	النشاط الاقتصادي	دليل النشاط ISIC		
	أخرون Others		في الانتاج* Operatives*		في الإدارة Administ- ratives		مجموع العاملين باجر Total No. of Paid Emp.		من افراد الاسرة Family Members		من اصحاب العمل Proprietors		المجموع					
	انثى F	ذكر M	انثى F	ذكر M	انثى F	ذكر M	انثى F	ذكر M	انثى F	ذكر M	انثى F	ذكر M	Total					
Wholesale, retail trade & repairs	2	31	11	727	23	121	915	0	969	146	1889	182	3737	3919	2002	تجارة الجملة والتجزئة وبيع واصلاح المركبات	Gز	
Sale & repair of motor vehicles	0	3	0	168	0	12	183	0	47	0	186	0	416	416	180	بيع وصيانة المركبات وبيع الوقود	50	
Wholesale trade & commission trade	0	10	0	117	6	52	185	0	57	0	67	6	303	309	126	تجارة الجملة	51	
Retail trade & repair of personal goods	2	18	11	442	17	57	547	0	865	146	1636	176	3018	3194	1696	تجارة التجزئة واصلاح السلع الشخصية	52	

* Includes home-workers

TABLE 2-3A: COMPENSATION OF PAID EMPLOYEES BY TYPE OF WORK AND ECONOMIC ACTIVITY IN JERUSALEM GOVERNORATE - 1996
(VALUE IN US \$ 1000)

جدول 2-3أ: تعويضات العاملين بأجر حسب طبيعة العمل والنشاط الاقتصادي في محافظة القدس - 1996
(القيمة بالالف دولار امريكي)

Economic Activity	مزاي اخرى Other Benefits	المزايا العينية Payments in-Kind	الرواتب والاجور النقدية Cash Wages and Salaries			مجموع التعويضات Total Compensations	العاملون بأجر Paid Employees			عدد المؤسسات No. of Ent.	النشاط الاقتصادي	دليل النشاط ISIC
			أخرون Others	انتاج* Oper.*	ادارة Adm.		أخرون Others	انتاج* Oper.*	ادارة Adm.			
Wholesale, retail trade & repairs	52.9	3.9	133.6	4829.2	1599.6	6619.2	33	738	144	2002	تجارة الجملة والتجزئة وبيع واصلاح المركبات	ز5
Sale, & repair of motor vehicles	47.3	1.2	10.9	1231.6	89.7	1380.7	3	168	12	180	بيع وصيانة المركبات وبيع الوقود	50
Wholesale trade & commission trade	0.5	2.3	85.1	741.8	827.6	1657.3	10	117	58	126	تجارة الجملة	51
Retail trade & repair of personal goods	5.1	0.4	37.6	2855.8	682.3	3581.2	20	453	74	1696	تجارة التجزئة واصلاح السلع الشخصية	52

جدول 2-3ب: تعويضات العاملين بأجر حسب الجنس والنشاط الاقتصادي

في محافظة القدس - 1996

(القيمة بالالف دولار امريكي)

TABLE 2-3B: COMPENSATION OF PAID EMPLOYEES BY GENDER AND
ECONOMIC ACTIVITY IN JERUSALEM GOVERNORATE - 1996
(VALUE IN US \$ 1000)

Economic Activity	مزايا اخرى Other Benefits		المزايا العينية Payments in-Kind		الرواتب والاجور النقدية Cash Wages and Salaries						مجموع التعويضات Total Compensation		مجموع العاملين باجر Total No. of Paid Emp.		النشاط الاقتصادي	دليل النشاط ISIC
	اناث F	ذكور M	اناث F	ذكور M	آخرون Others		انتاج* Oper.*		ادارة Adm.		اناث F	ذكور M	اناث F	ذكور M		
					اناث F	ذكور M	اناث F	ذكور M	اناث F	ذكور M						
Wholesale, retail trade & repairs	0.0	52.9	0.2	3.7	8.9	124.8	20.6	4808.6	116.3	1483.4	146.0	6473.4	36	879	تجارة الجملة والتجزئة وبيع واصلاح المركبات	Gز
Sale & repair of motor vehicles	0.0	47.3	0.0	1.2	0.0	10.9	0.0	1231.6	0.0	89.7	0.0	1380.7	0	183	بيع وصيانة المركبات وبيع الوقود	50
Wholesale trade & commission trade	0.0	0.5	0.2	2.1	0.0	85.1	0.0	741.8	23.1	804.6	23.3	1634.1	6	179	تجارة الجملة	51
Retail trade & repair of personal goods	0.0	5.1	0.0	0.4	8.9	28.8	20.6	2835.2	93.2	589.1	122.7	3458.6	30	517	تجارة التجزئة واصلاح السلع الشخصية	52

* Includes home-workers

تتضمن العاملين في بيوتهم *

**TABLE 2-4: VALUE OF STOCKS AT THE BEGINNING AND END OF THE YEAR
BY ECONOMIC ACTIVITY IN JERUSALEM GOVERNORATE- 1996
(VALUE IN US \$ 1000)**

**جدول 2-4: قيمة المخزون في بداية ونهاية العام
حسب النشاط الاقتصادي في محافظة القدس - 1996
(القيمة بالالف دولار امريكي)**

Economic Activity	التغير في المخزون Change in Stocks	قيمة المخزون في نهاية 1996 Value of Stocks at End of 1996				قيمة المخزون في بداية 1996 Value of Stocks at Beginning of 1996				عدد المؤسسات No. of Ent.	النشاط الاقتصادي	دليل النشاط ISIC
		بضائع مشتراه لغرض البيع Goods for Resale	منتجات تامة الصنع Finished Products	مستلزمات الانتاج السلعية Mater. Fuels & Supp.	المجموع Total	بضائع مشتراه لغرض البيع Goods for Resale	منتجات تامة الصنع Finished Products	مستلزمات الانتاج السلعية Mater. Fuels & Supp.	المجموع Total			
Wholesale, retail trade & repairs	-8141.3	15292.6	0.0	527.9	15820.5	23530.3	0.0	431.5	23961.8	2002	تجارة الجملة والتجزئة وبيع واصلاح المركبات	Gز
Sale & repair of motor vehicles	-102.6	120.2	0.0	55.9	176.1	127.6	0.0	151.1	278.7	180	بيع وصيانة المركبات وبيع الوقود	50
Wholesale trade & commission trade	-2836.9	5843.3	0.0	9.8	5853.1	8679.8	0.0	10.2	8690.0	126	تجارة الجملة	51
Retail trade & repair of personal goods	-5201.8	9329.1	0.0	462.2	9791.3	14722.9	0.0	270.2	14993.1	1696	تجارة التجزئة واصلاح السلع الشخصية	52

**TABLE 2-5: FIXED ASSETS BY ECONOMIC ACTIVITY
IN JERUSALEM GOVERNORATE - 1996
(VALUE IN US \$ 1000)**

جدول 2-5: حركة الأصول الثابتة حسب النشاط الاقتصادي
في محافظة القدس - 1996
(القيمة بالالف دولار امريكي)

Economic Activity	القيمة الدفترية في نهاية العام Closing Book Value	قيمة الاهتلاك السني Deprec- iation	قيمة التالف والمفقود Written- offs & Losses	قيمة الأصول المباعة Value of Sold Assets	قيمة الاضافات الاجمالية					القيمة الدفترية في بداية العام Opening Book Value	عدد المؤسسات No. of Ent.	النشاط الاقتصادي	دليل النشاط ISIC
					Value of Gross Additions	اصول من انتاج المنشأة Prod. for Own - Account	اضافات وتحسينات Other Additions	مشتريات اصول مستعملة Purch. of Sec.- Hand Assets	مشتريات اصول جديدة Purch. of New Assets				
Wholesale, retail trade & repairs	5314.2	694.0	0.0	0.0	0.0	0.0	230.4	670.1	900.5	5107.6	2002	تجارة الجملة والتجزئة وبيع واصلاح المركبات	G
Sale & repair of motor vehicles	1702.2	55.5	0.0	0.0	0.0	0.0	0.0	55.2	55.2	1702.5	180	بيع وصيانة المركبات وبيع الوقود	50
Wholesale trade & commission trade	551.6	143.1	0.0	0.0	0.0	0.0	0.0	24.4	24.4	670.3	126	تجارة الجملة	51
Retail trade & repair of personal goods	3060.4	495.4	0.0	0.0	0.0	0.0	230.4	590.5	820.9	2734.8	1696	تجارة التجزئة واصلاح السلع الشخصية	52

**TABLE 2-6: FIXED ASSETS BY TYPE IN
JERUSALEM GOVERNORATE - 1996
(VALUE IN US \$ 1000)**

**جدول 2-6: حركة الأصول الثابتة حسب صنف الأصل في
محافظة القدس - 1996
(القيمة بالالف دولار امريكي)**

Type of Asset	القيمة الدفترية في نهاية العام Closing Book Value	قيمة الاهتلاك خلال العام Depreciation During the Year	قيمة الاصول المباعة خلال العام Assets Sold During the Year	التالف و المفقود Written- offs and Losses	اضافات وتحسينات راسمالية Capital Add. & Improv.	اصول من انتاج المنشأة Produced for Own- Account	قيمة الاصول المشتراة خلال العام			القيمة الدفترية في بداية العام Opening Book Value	صنف الاصل
							Purchased Assets		مستورد مباشرة Imports		
							محلي Local	مستعملة Second- Hand			
Grand Total	5314.1	694.1	0.0	0.0	0.0	0.0	230.4	670.1	0.0	5107.6	المجموع الكلي
Land	0.0	0.0	0.0	0.0	0.0	0.0	0.0	0.0	0.0	0.0	الأراضي
Residential Buildings	0.0	0.0	0.0	0.0	0.0	0.0	0.0	0.0	0.0	0.0	مباني سكنية
Non-Res. Buildings	1469.7	26.7	0.0	0.0	0.0	0.0	0.0	0.0	0.0	1496.5	مباني غير سكنية
Machines & Equipments	858.9	128.9	0.0	0.0	0.0	0.0	0.0	19.9	0.0	967.8	الات ومعدات
Freight Vehicles	1295.5	252.1	0.0	0.0	0.0	0.0	0.0	439.4	0.0	1108.1	سيارات بضائع
Passengers Vehicles	230.1	16.1	0.0	0.0	0.0	0.0	230.4	0.0	0.0	15.8	سيارات نقل ركاب
Furniture and Furnishings	878.1	190.4	0.0	0.0	0.0	0.0	0.0	12.2	0.0	1056.3	اثاث ومفروشات
Other	581.8	79.9	0.0	0.0	0.0	0.0	0.0	198.6	0.0	463.1	اخرى

**TABLE 2-7: COST OF ACQUISITION OF NEW FIXED ASSETS BY ECONOMIC ACTIVITY
IN JERUSALEM GOVERNORATE - 1996
(VALUE IN US \$ 1000)**

**جدول 2-7: تكلفة الأصول الثابتة الجديدة حسب النشاط الاقتصادي
في محافظة القدس - 1996
(القيمة بالالف دولار امريكي)**

Economic Activity	تكلفة الاصول الجديدة								عدد المؤسسات No. of Ent.	النشاط الاقتصادي	دليل النشاط ISIC
	اصول اخرى Other Fixed Assets	اثاث ومفروشات Furniture & Furnishings	وسائط نقل Transport Vehicles	آلات ومعدات Machinery & Equip.	الابنية غير السكنية Non-Res. Buildings	الابنية السكنية Res. Buildings	الاراضي Land	المجموع Total			
Wholesale, retail trade & repairs	198.6	12.2	439.4	20.0	0.0	0.0	0.0	670.2	2002	تجارة الجملة والتجزئة وبيع واصلاح المركبات	Gز
Sale & repair of motor vehicles	0.0	0.0	43.3	11.9	0.0	0.0	0.0	55.2	180	بيع وصيانة المركبات وبيع الوقود	50
Wholesale trade & commission trade	9.8	10.4	0.0	4.3	0.0	0.0	0.0	24.5	126	تجارة الجملة	51
Retail trade & repair of personal goods	188.8	1.8	396.1	3.8	0.0	0.0	0.0	590.5	1696	تجارة التجزئة واصلاح السلع الشخصية	52

**TABLE 2-8: TRADE ACTIVITY BY ECONOMIC ACTIVITY
IN JERUSALEM GOVERNORATE - 1996
(VALUE IN US \$ 1000)**

**جدول 2-8: إيرادات النشاط التجاري حسب النشاط الاقتصادي
في محافظة القدس - 1996
(القيمة بالالف دولار امريكي)**

Economic Activity	الهامش التجاري Trade Margin	التغير في المخزون Change in Stocks	التالف والمفقود Written- offs & Losses	المبيعات Sales			كلفة المشتريات Purchases			النشاط الاقتصادي	دليل النشاط ISIC
				خارجي External	محلي Local	المجموع Total	خارجي Foreign products	محلي Local products	المجموع Total		
Wholesale, retail trade & repairs	26483.6	-8237.7	778.4	19793.4	105843.3	125636.7	56781.1	33356.1	90137.2	تجارة الجملة والتجزئة وبيع واصلاح المركبات	Gز
Sale & repair of motor vehicles	574.7	-7.4	0.6	693.7	5064.7	5758.4	5175.7	0.0	5175.7	بيع وصيانة المركبات وبيع الوقود	50
Wholesale trade & commission trade	5542.8	-2836.5	134.7	6530.6	26643.3	33173.9	17548.4	7111.6	24660.0	تجارة الجملة	51
Retail trade & repair of personal goods	20366.1	-5393.8	643.1	12569.1	74135.3	86704.4	34057.0	26244.5	60301.5	تجارة التجزئة واصلاح السلع الشخصية	52

TABLE 2- 9: INDUSTRIAL PRODUCTION BY ECONOMIC ACTIVITY

IN JERUSALEM GOVERNORATE - 1996

(VALUE IN US \$ 1000)

جدول 2-9: الإنتاج من النشاط الصناعي حسب النشاط الاقتصادي في

محافظة القدس - 1996

(القيمة بالالف دولار امريكي)

Economic Activity	التغير في المخزون Change in Stocks	المبيعات Sales			المنتج خلال العام Production During the Year			عدد المؤسسات No. of Ent.	النشاط الاقتصادي	دليل النشاط ISIC
		اجمالي Total	محلي Local	خارجي External	منتجات راسمالية لحساب المنشأة Own Account	منتجات تامة الصنع Finished Products	المجموع Total			
Wholesale, retail trade & repairs	0.0	0.0	24.6	24.6	0.0	24.6	24.6	2002	ز	تجارة الجملة والتجزئة وبيع واصلاح المركبات
Sale & repair of motor vehicles	0.0	0.0	0.0	0.0	0.0	0.0	0.0	180	50	بيع وصيانة المركبات وبيع الوقود
Wholesale trade & commission trade	0.0	0.0	17.9	17.9	0.0	17.9	17.9	126	51	تجارة الجملة
Retail trade & repair of personal goods	0.0	0.0	6.7	6.7	0.0	6.7	6.7	1696	52	تجارة التجزئة واصلاح السلع الشخصية

**TABLE 2-10: REVENUES OF SERVICES RENDERED TO OTHERS BY
ECONOMIC ACTIVITY IN JERUSALEM GOVERNORATE - 1996
(VALUE IN US \$ 1000)**

جدول 2-10: إيرادات الخدمات المقدمة للغير حسب النشاط الاقتصادي
في محافظة القدس - 1996
(القيمة بالالف دولار امريكي)

Economic Activity	Non-Ind. Services خدمات غير صناعية						Ind. Services خدمات صناعية			المجموع Total	عدد المؤسسات No. of Ent.	النشاط الاقتصادي	دليل النشاط ISIC
	اخرى Other	أرباح بيع مستلزمات Input Resale Profits	نقل ركاب Passenger Transport	نقل بضائع Transport of Goods	إيجار مباني سكنية وغير سكنية Rent of Res. & Non-Res. Build.	تأجير الآت ومعدات Rent of Mach. & Equip.	صيانة واصلاح Maintenance and Repairs	خدمات على مواد من الغير Serv. on Others' Materials					
Wholesale, retail trade & repairs	36.8	0.0	0.0	4.5	0.0	16.0	6970.3	0.0	7027.6	2002	تجارة الجملة والتجزئة وبيع واصلاح المركبات	Gz	
Sale & repair of motor vehicles	0.0	0.0	0.0	0.0	0.0	16.0	3785.0	0.0	3801.0	180	بيع وصيانة المركبات وبيع الوقود	50	
Wholesale trade & commission trade	0.0	0.0	0.0	0.0	0.0	0.0	203.3	0.0	203.3	126	تجارة الجملة	51	
Retail trade & repair of personal goods	36.8	0.0	0.0	4.5	0.0	0.0	2982.0	0.0	3023.3	1696	تجارة التجزئة واصلاح السلع الشخصية	52	

TABLE 2-11: OTHER REVENUES AND TRANSFERS BY ECONOMIC ACTIVITY IN JERUSALEM GOVERNORATE - 1996
(VALUE IN US \$ 1000)

جدول 2-11: الإيرادات والتحويلات المتنوعة المقبوضة حسب النشاط الاقتصادي في محافظة القدس - 1996
(القيمة بالالف دولار امريكي)

Economic Activity	Various Transfers تحويلات متنوعة			Property Income إيرادات الملكية				الاعانات الحكومية Gov. Subsidies	المجموع Total	عدد المؤسسات No. of Ent.	النشاط الاقتصادي	دليل النشاط ISIC
	اخرى Other	منح وتبرعات Grants and Donations	تعويضات التأمين ضد الحوادث Casualty Insurance Claims	ايجار اراضي Rent of Land	دخل من ملكية مؤسسات اخرى Income of Owning other Ent.	ارباح اسهم Dividends	فوائد Interests					
Wholesale, retail trade & repairs	23.2	0.0	0.0	0.0	0.0	0.0	0.0	0.0	23.2	2002	تجارة الجملة والتجزئة وبيع واصلاح المركبات	زG
Sale & repair of motor vehicles	0.0	0.0	0.0	0.0	0.0	0.0	0.0	0.0	0.0	180	بيع وصيانة المركبات وبيع الوقود	50
Wholesale trade & commission trade	0.0	0.0	0.0	0.0	0.0	0.0	0.0	0.0	0.0	126	تجارة الجملة	51
Retail trade & repair of personal goods	23.2	0.0	0.0	0.0	0.0	0.0	0.0	0.0	23.2	1696	تجارة التجزئة واصلاح السلع الشخصية	52

**TABLE 2-12: PRODUCTION INPUT OF GOODS BY ECONOMIC ACTIVITY
IN JERUSALEM GOVERNORATE - 1996
(VALUE IN US \$ 1000)**

**جدول 2-12: مستلزمات الإنتاج السلعية المستخدمة حسب النشاط الاقتصادي
في محافظة القدس - 1996
(القيمة بالالف دولار امريكي)**

Economic Activity	اخرى Other	قرطاسية Stationery	عدد وادوات مستهلكة Disposables	قطع الغيار Spare Parts	مواد التعبئة والتغليف Packing & Wrapping Material	الماء Water	الكهرباء Electr- icity	الوقود والمحروقات والزيوت Fuel & Oil	الخامات والمواد الاولية Raw Materials	مجموع مستلزمات الانتاج السلعية المستخدمة Total Inputs of Goods	النشاط الاقتصادي	دليل النشاط ISIC
Wholesale, retail trade & repairs	239.3	38.2	63.5	1346.8	457.5	304.5	2356.6	1367.4	18.0	6191.8	تجارة الجملة والتجزئة وبيع واصلاح المركبات	Gز
Sale & repair of motor vehicles	72.8	5.1	46.0	83.1	0.0	54.2	100.1	154.0	0.0	515.3	بيع وصيانة المركبات وبيع الوقود	50
Wholesale trade & commission trade	17.2	6.2	1.8	9.6	19.3	8.2	68.3	322.9	12.0	465.5	تجارة الجملة	51
Retail trade & repair of personal goods	149.3	26.9	15.7	1254.1	438.2	242.1	2188.2	890.5	6.0	5211.0	تجارة التجزئة واصلاح السلع الشخصية	52

**TABLE 2-13: INDUSTRIAL SERVICES EXPENDITURES BY
ECONOMIC ACTIVITY IN JERUSALEM GOVERNORATE - 1996
(VALUE IN US \$ 1000)**

**جدول 2-13: مصاريف الخدمات الصناعية حسب النشاط الاقتصادي
في محافظة القدس - 1996
(القيمة بالالف دولار امريكي)**

Economic Activity	صيانة واصلاح للالات Machines Maintenance	صيانة واصلاح للابنية Building Maintenance	مصروفات تشغيل لدى الغير Operational Services Exp.	المجموع Total	عدد المؤسسات No. of Ent.	النشاط الاقتصادي	دليل النشاط ISIC
Wholesale, retail trade & repairs	189.8	651.8	8.6	850.2	2002	تجارة الجملة والتجزئة وبيع واصلاح المركبات	Gز
Sale & repair of motor vehicles	8.1	60.9	0.0	69.0	180	بيع وصيانة المركبات وبيع الوقود	50
Wholesale trade & commission trade	84.8	11.8	8.6	105.2	126	تجارة الجملة	51
Retail trade & repair of personal goods	96.9	579.1	0.0	676.0	1696	تجارة التجزئة واصلاح السلع الشخصية	52

TABLE 2-14A: NON-INDUSTRIAL SERVICES EXPENDITURES BY ECONOMIC ACTIVITY IN JERUSALEM GOVERNORATE - 1996
(VALUE IN US \$ 1000)

جدول 2-14أ: مصاريف الخدمات غير الصناعية حسب النشاط الاقتصادي في محافظة القدس - 1996
(القيمة بالآلاف دولار أمريكي)

Economic Activity	دعاية واعلان Adver.	ضيافة Hospitality	نقل ركاب Passnger Transport	نقل بضائع Goods Shipping	تدقيق حسابات Auditing	مصاريف قانونية ورسوم قضائية Legal Charges and Court Fees	رسوم اتحادات ونقابات Union Fees	برق و بريد و هاتف وفاكس Telecomm- unication	استئجار ابنية Rent of Build.	استئجار آلات ومعدات Rent of Mach. & Equip.	المجموع الكلي * Grand Total*	النشاط الاقتصادي	دليل النشاط ISIC
Wholesale, retail trade & repairs	65.7	227.1	0.0	552.2	503.3	39.2	4.1	1094.5	1543.8	0.0	4368.2	تجارة الجملة والتجزئة وبيع واصلاح المركبات	Gz
Sale & repair of motor vehicles	3.8	24.3	0.0	0.0	61.8	4.9	1.5	76.0	92.3	0.0	309.3	بيع وصيانة المركبات وبيع الوقود	50
Wholesale trade & commission trade	17.8	29.6	0.0	161.0	43.8	16.6	0.8	160.0	228.4	0.0	874.6	تجارة الجملة	51
Retail trade & repair of personal goods	44.1	173.2	0.0	391.2	397.7	17.7	1.8	858.5	1223.1	0.0	3184.4	تجارة التجزئة واصلاح السلع الشخصية	52

* Represents totals of tables 1-14A and 1-14B

TABLE 2-14B: NON-INDUSTRIAL SERVICES EXPENDITURES BY ECONOMIC ACTIVITY IN JERUSALEM GOVERNORATE - 1996
(VALUE IN US \$ 1000)

جدول 2-14ب: مصاريف الخدمات غير الصناعية حسب النشاط الاقتصادي في محافظة القدس - 1996
(القيمة بالالف دولار امريكي)

Economic Activity	اخرى Other	خدمات تنظيف Cleaning Exp.	خدمات تدريب للعاملين Employees Training Exp.	خسائر بيع مستلزمات Inputs Reseals Loses	نفقات طبية لاصابات العمل Work Accidents Medical Exp.	خدمات تخزين Storage Services Exp.	خدمات كمبيوتر Computer Services	عمولات بنكية Bank Commissions	النشاط الاقتصادي	دليل النشاط ISIC
Wholesale, retail trade & repairs	111.8	5.3	22.6	0.0	0.0	28.6	5.1	164.9	تجارة الجملة والتجزئة وبيع واصلاح المركبات	Gz
Sale & repair of motor vehicles	8.1	0.0	7.9	0.0	0.0	0.0	0.0	28.7	بيع وصيانة المركبات وبيع الوقود	50
Wholesale trade & commission trade	65.5	0.0	0.0	0.0	0.0	17.7	1.6	131.8	تجارة الجملة	51
Retail trade & repair of personal goods	38.2	5.3	14.8	0.0	0.0	10.9	3.5	4.4	تجارة التجزئة واصلاح السلع الشخصية	52

**TABLE 2-15: FEES AND TAXES DUE BY ECONOMIC ACTIVITY
IN JERUSALEM GOVERNORATE - 1996
(VALUE IN US \$ 1000)**

**جدول 2-15: الرسوم والضرائب المستحقة حسب النشاط الاقتصادي
في محافظة القدس - 1996
(القيمة بالالف دولار امريكي)**

Economic Activity	ضرائب اخرى Other Taxes	ضريبة القيمة المضافة Value Added Tax	ضرائب ابنية Building Taxes	رسوم طوابع Stamp Fees	رسوم ترخيص مركبات Vehicle Licensing Fees	رسوم ترخيص المؤسسة Ent. Licensing Fees	رسوم جمركية Customs Duties	المجموع Total	عدد المؤسسات No. of Ent.	النشاط الاقتصادي	دليل النشاط ISIC
Wholesale, retail trade & repairs	0.6	3052.8	2511.5	9.0	133.7	68.8	24.1	5800.5	2002	تجارة الجملة والتجزئة وبيع واصلاح المركبات	Gz
Sale & repair of motor vehicles	0.6	275.8	158.3	9.0	12.3	13.8	0.0	469.8	180	بيع وصيانة المركبات وبيع الوقود	50
Wholesale trade & commission trade	0.0	392.6	121.6	0.0	18.0	5.6	24.1	561.9	126	تجارة الجملة	51
Retail trade & repair of personal goods	0.0	2384.4	2231.6	0.0	103.4	49.4	0.0	4768.8	1696	تجارة التجزئة واصلاح السلع الشخصية	52

TABLE 2-16: OTHER PAYMENTS AND TRANSFERS BY ECONOMIC ACTIVITY IN JERUSALEM GOVERNORATE - 1996
(VALUE IN US \$ 1000)

جدول 2-16: التحويلات والمدفوعات المتنوعة حسب النشاط الاقتصادي في محافظة القدس - 1996
(القيمة بالالف دولار امريكي)

Economic Activity	Various Transfers مدفوعات متنوعة				Property Payments مدفوعات ملكية						المجموع Total	عدد المؤسسات No. of Ent.	النشاط الاقتصادي	دليل النشاط ISIC
	اخرى Other	منح وتبرعات Grants & Dona- tions	غرامات Fines	اقساط التأمين Insurance Prem- iums	مستحقات لاصحاب العمل Withdrawals	مكافأة اعضاء مجلس الادارة Bonuses to Board of Directors	توزيع ارباح Distrib- uted Dividends	ايجار اراضي Rent of Land	حقوق امتياز Royalty	فوائد قروض Interests				
Wholesale, retail trade & repairs	0.0	38.3	18.2	162.6	6746.9	1.8	0.0	0.0	0.0	43.2	7011.0	2002	تجارة الجملة والتجزئة وبيع واصلاح المركبات	Gز
Sale & repair of motor vehicles	0.0	1.9	0.0	5.5	1323.7	1.8	0.0	0.0	0.0	0.0	1332.9	180	بيع وصيانة المركبات وبيع الوقود	50
Wholesale trade & commission trade	0.0	0.0	1.1	18.0	634.8	0.0	0.0	0.0	0.0	43.2	697.1	126	تجارة الجملة	51
Retail trade & repair of personal goods	0.0	36.4	17.1	139.1	4788.4	0.0	0.0	0.0	0.0	0.0	4981.0	1696	تجارة التجزئة واصلاح السلع الشخصية	52

**TABLE 2-17: SELECTED RATIOS BY ECONOMIC ACTIVITY
IN JERUSALEM GOVERNORATE - 1996**

جدول 2-17: بعض المعدلات المستخلصة من المسح حسب النشاط الاقتصادي
في محافظة القدس - 1996

Economic Activity	نسبة الاهتلاك السنوي الى الانتاج Depreciation to Output %	نسبة تعويضات العاملين الى القيمة المضافة Compens- ation of Employees to Value Added %	نسبة القيمة المضافة الى الانتاج Value Added to Output %	متوسط نصيب العامل باجر من القيمة المضافة بالدولار Value Added per Paid Employee in (\$)	متوسط نصيب العامل من القيمة المضافة بالدولار Value Added per Person Engaged in (\$)	متوسط انتاجية العامل باجر من الانتاج بالدولار Output per Paid Employee in (\$)	متوسط انتاجية العامل من الانتاج بالدولار Output per Person Engaged in (\$)	متوسط نصيب العامل باجر من تعويضات العاملين بالدولار Annual Compensation per Paid Employee in (\$)	النشاط الاقتصادي	دليل النشاط ISIC
Wholesale, retail trade & repairs	2.1	29.9	66.0	24480.9	5645.7	36651.1	8557.2	7234.3	تجارة الجملة والتجزئة وبيع واصلاح المركبات	Gز
Sale & repair of motor vehicles	1.3	39.6	79.6	19027.9	8390.6	23910.4	10543.6	7544.3	بيع وصيانة المركبات وبيع الوقود	50
Wholesale trade & commission trade	2.5	38.4	74.9	23343.8	13976.1	31156.8	18653.7	8959.5	تجارة الجملة	51
Retail trade & repair of personal goods	2.1	25.0	61.2	26188.1	4484.9	42771.8	7325.0	6547.2	تجارة التجزئة واصلاح السلع الشخصية	52

الأشكال البيانية

Figures

FIGURE 1: NUMBER OF ENTERPRISES, PERSONS ENGAGED AND PAID EMPLOYEES BY ECONOMIC ACTIVITY IN REMAINING WEST BANK AND GAZA STRIP - 1996

شكل 1: عدد المؤسسات وعدد المشتغلين وعدد العاملين بأجر حسب النشاط الاقتصادي في باقي الضفة الغربية وقطاع غزة - 1996

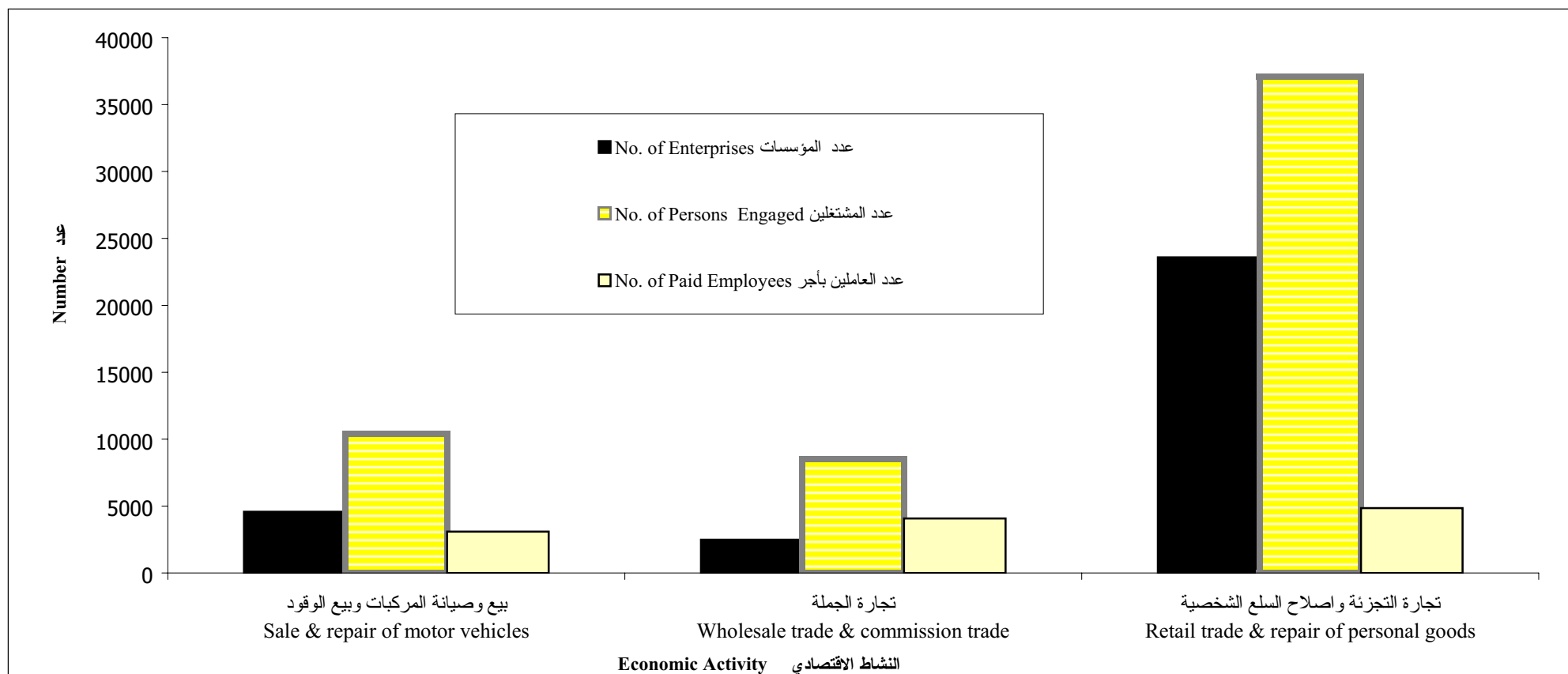
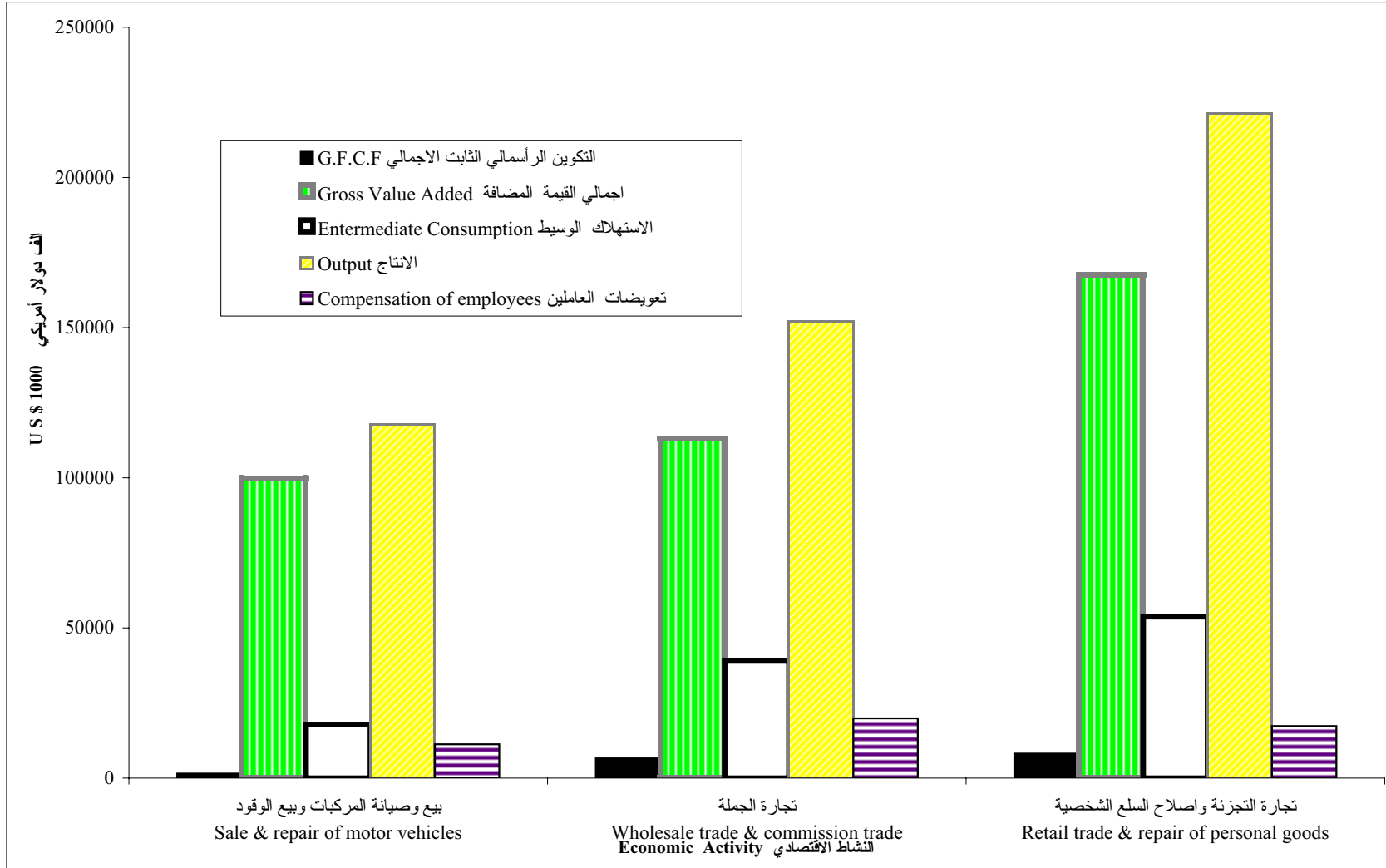


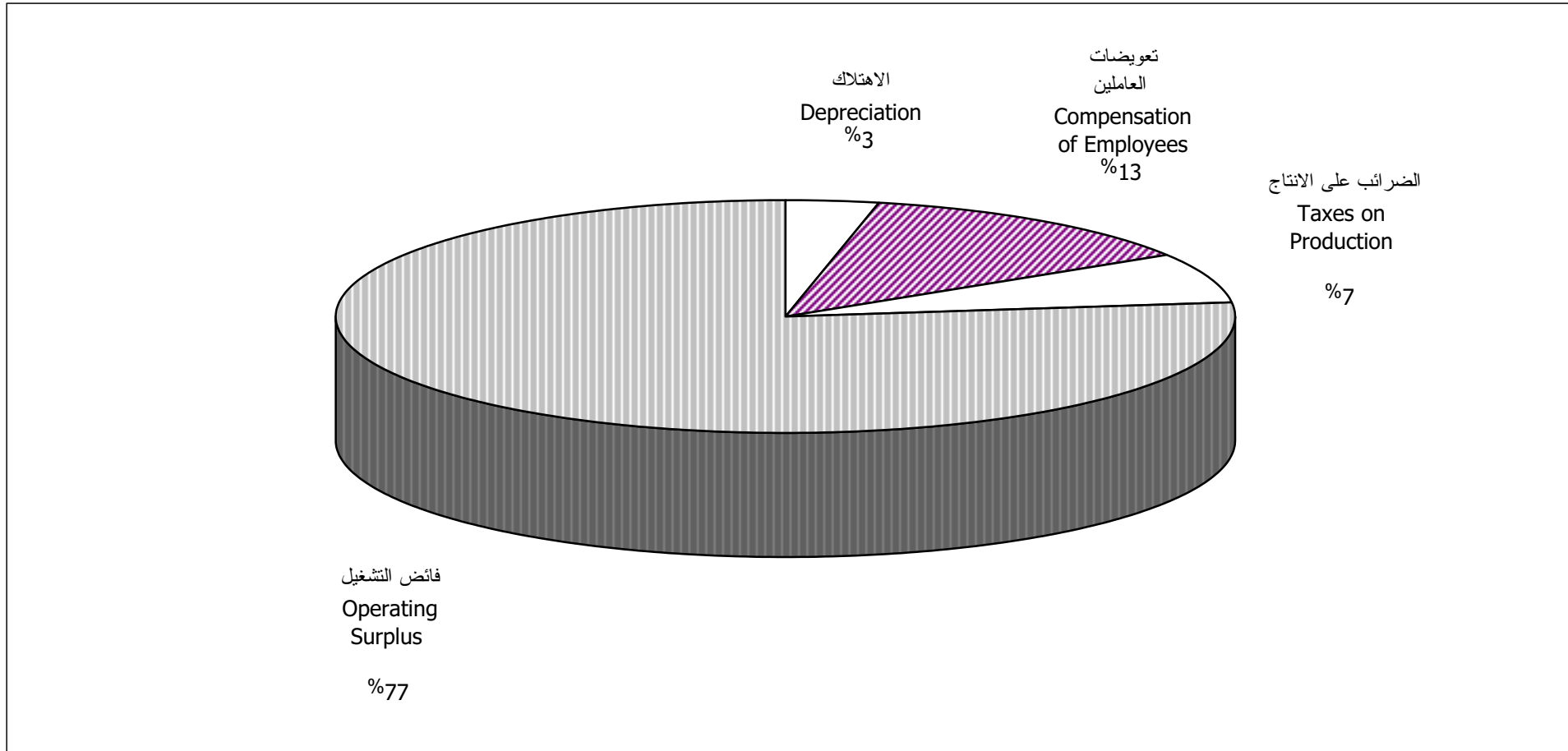
FIGURE 2: MAIN ECONOMIC INDICATORS BY ECONOMIC ACTIVITY IN REMAINING WEST BANK AND GAZA STRIP - 1996

شكل 2: المؤشرات الاقتصادية الرئيسية حسب النشاط الاقتصادي في باقي الضفة الغربية وقطاع غزة - 1996



**FIGURE 3: COMPONENTS OF VALUE ADDED FOR SURVEYED
ACTIVITIES IN REMAINING WEST BANK AND GAZA STRIP - 1996**

**شكل 3: مكونات القيمة المضافة للأنشطة المشمولة بالمسح
في باقي الضفة الغربية وقطاع غزة - 1996**

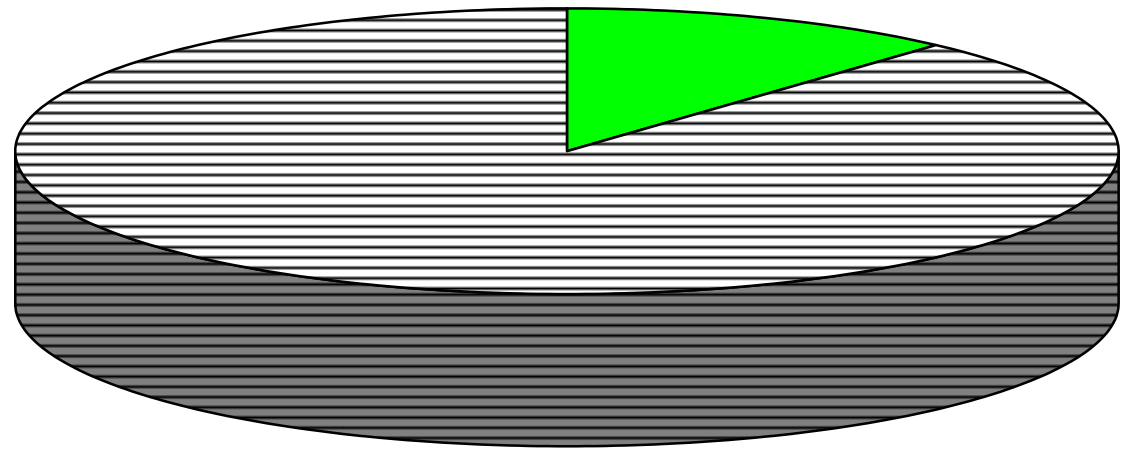


شكل 4: الانتاج من النشاط الرئيسي والأنشطة الثانوية

في باقي الضفة الغربية وقطاع غزة - 1996

FIGURE 4: OUTPUT FROM PRINCIPAL AND SECONDARY ACTIVITIES IN REMAINING WEST BANK AND GAZA STRIP - 1996

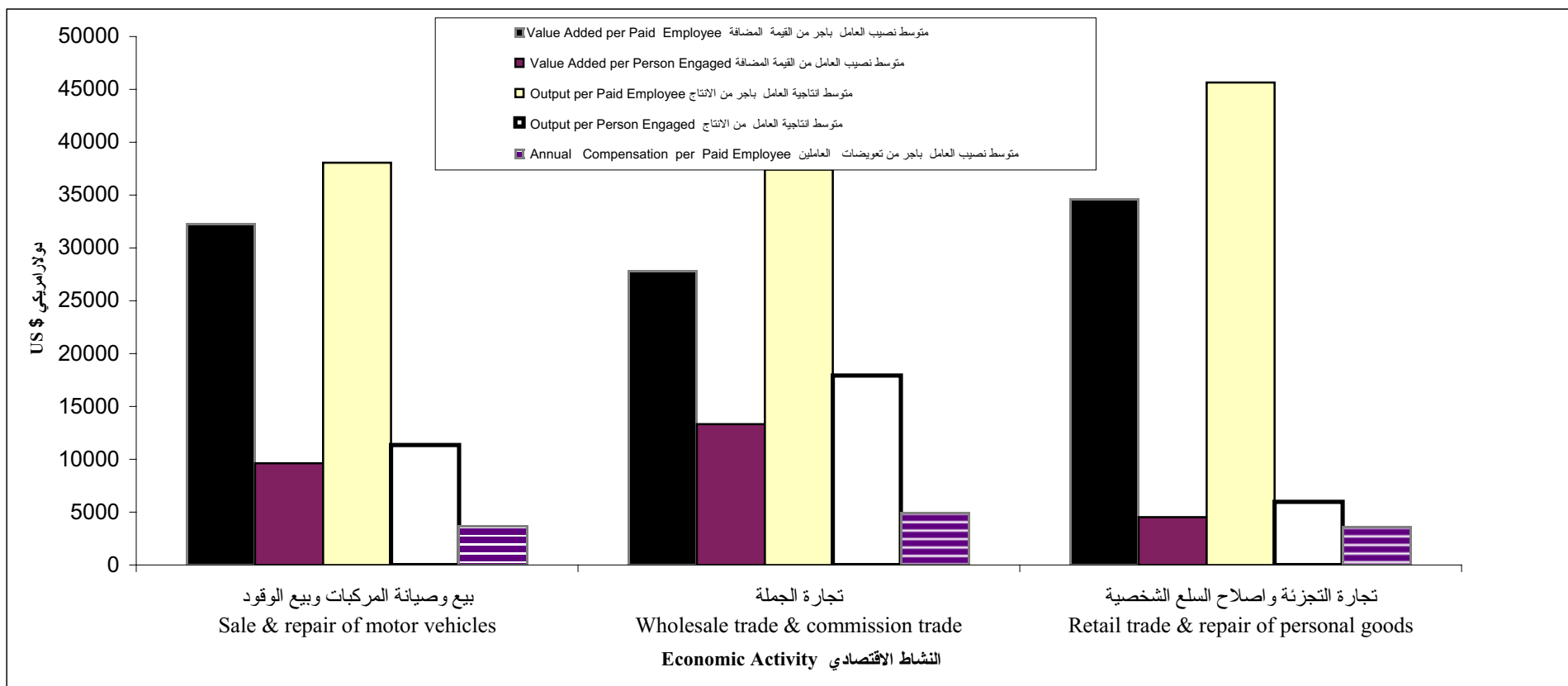
Output from Secondary Activities
الانتاج من الأنشطة الثانوية
12%



Output from Principal Activity
الانتاج من النشاط الرئيسي
88%

**FIGURE 5: SELECTED RATIOS BY ECONOMIC ACTIVITY
IN REMAINING WEST BANK AND GAZA STRIP - 1996**

**شكل 5: بعض المعدلات المستخلصة من المسح حسب النشاط الاقتصادي
في باقي الضفة الغربية وقطاع غزة - 1996**





Palestinian Central Bureau of Statistics
Economic Surveys Series

The Internal Trade Survey - 1996: Main Results

November, 1997

PAGE NUMBERS OF ENGLISH TEXT ARE PRINTED IN SQUARE BRACKETS.
TABLES ARE PRINTED IN THE ARABIC ORDER (FROM RIGHT TO LEFT)

November, 1997.
All rights reserved.

Suggested Citation:

Palestinian Central Bureau of Statistics, 1997. *The Internal Trade Survey - 1996: Main Results.* Ramallah - Palestine.

All correspondence should be directed to:

Department of user services
Palestinian Central Bureau of Statistics
P.O.Box 1647, Ramallah
West bank, Palestine.

Tel: 972-2-998 6340
E-Mail: pcbs@pcbs.pna.org

Fax: 972-2-998 6343
web-site: <http://www.pcbs.org>

Acknowledgment

The success of the PCBS' fieldwork teams could not be possible without the kind reception and full cooperation of owners and managers of the targeted internal trade enterprises. The PCBS expresses its gratitude to all of them and appreciates their commitment to bringing this achievement into light.

Financial and technical support for the Economic Surveys at the PCBS is being provided by the Government of Germany through the German Agency for Technical Cooperation (GTZ). PCBS extends special thanks to the Government of Germany and the GTZ for this support.

Preface

There is no doubt that establishing a comprehensive and detailed statistical database for any economic activity is considered a prerequisite for planning and drawing policy which aims at the development and improvement of its performance. This naturally applies on the internal trade activities.

The PCBS is pleased to issue the third volume of the Internal Trade Survey for the Palestinian Territories which presents the findings of the survey conducted for 1996 as reference year. This survey comes as a part of the economic statistics series which the PCBS has initiated as of 1994. This series covers most of economic activities performed in the Palestinian Territories.

In an attempt to bridge the time gap due to the circumstances surrounding the PCBS work programs, and in order to establish an up-to-date economic statistical database, the PCBS has decided to collect the data of 1995 and 1996 in a single field round. For 1996, statistical data has been collected from economic enterprises using a detailed questionnaire for main economic variables. As for 1995, a shortened version of the questionnaire was used for almost the same variables but at a more aggregated level. This data for 1995 was published in a separate report.

This report includes two groups of statistical tables; the first presents the survey findings for West Bank and Gaza Strip (RWBGS) excluding Jerusalem and the second group of tables covers Jerusalem governorate.

Economic surveys in their various fields constitute the basic pillar for the compilation of Palestine National Accounts. It is hoped that they will also satisfy the various needs and expectations of users in both private and public sectors.

November, 1997

**Hassan Abu-Libdeh, Ph.D.
President**

Abbreviations

- G.F.C.F** : Gross Fixed Capital Formation.
- ISIC** : International Standard Industrial Classification of All Economic Activities.
- No. of Ent.** : Number of Enterprises.
- No. of Est.** : Number of Establishments.
- PCBS** : Palestinian Central Bureau of statistics.
- RWBGS** : Remaining West Bank and Gaza Strip.
- SNA** : System of National Accounts.

Table of Contents

<u>Subject</u>	<u>Page</u>
List of Tables	
List of Figures	
Executive Summary	[17]
1. Introduction	[17]
2. Objectives	[17]
3. Definitions	[17]
4. Methodology	[18]
5. Survey Stages	[18]
6. Main Findings	[19]
Tables	
1- Main Tables of Remaining West Bank and Gaza Strip	
2- Tables of Jerusalem Governorate	73
Figures	

List of Tables

<u>Table</u>		<u>Page</u>
1- Main Tables of Remaining West Bank and Gaza Strip		
Table 1-1:	Number of Enterprises and Persons Engaged and Main Economic Indicators by Economic Activity in Remaining West Bank and Gaza Strip	35
Table 1-2:	Number of Persons Engaged by Economic Activity in Remaining West Bank and Gaza Strip	37
Table 1-3A:	Compensation of Paid Employees by Type of Work and Economic Activity in Remaining West Bank and Gaza Strip	39
Table 1-3B:	Compensation of Paid Employees by Gender and Economic Activity in Remaining West Bank and Gaza Strip	41
Table 1-4:	Value of Stocks at the Beginning and End of the Year by Economic Activity in Remaining West Bank and Gaza Strip	43
Table 1-5:	Fixed Assets by Economic Activity in Remaining West Bank and Gaza Strip	45
Table 1-6:	Fixed Assets by Type in Remaining West Bank and Gaza Strip	47
Table 1-7:	Cost of Acquisition of New Fixed Assets by Economic Activity in Remaining West Bank and Gaza Strip	48
Table 1-8:	Trade Activity by Economic Activity in Remaining West Bank and Gaza Strip	50
Table 1-9:	Industrial Production by Economic Activity in Remaining West Bank and Gaza Strip	52
Table 1-10:	Revenues of Services Rendered to Others by Economic Activity in Remaining West Bank and Gaza Strip	54
Table 1-11:	Other Revenues and Transfers by Economic Activity in Remaining West Bank and Gaza Strip	56
Table 1-12:	Production Inputs of Goods by Economic Activity in Remaining West Bank and Gaza Strip	58

<u>Table</u>	<u>Page</u>
Table 1-13: Industrial Services Expenditures by Economic Activity in Remaining West Bank and Gaza Strip	60
Table 1-14A: Non-Industrial Services Expenditures by Economic Activity in Remaining West Bank and Gaza Strip	62
Table 1-14B: Non-Industrial Services Expenditures by Economic Activity in Remaining West Bank and Gaza Strip	64
Table 1-15: Fees and Taxes Due by Economic Activity in Remaining West Bank and Gaza Strip	66
Table 1-16: Other Payments and Transfers by Economic Activity in Remaining West Bank and Gaza Strip	68
Table 1-17: Selected Ratios by Economic Activity in Remaining West Bank and Gaza Strip	70
 2- Tables of Jerusalem Governorate	
Table 2-1: Number of Enterprises and Persons Engaged and Main Economic Indicators by Economic Activity in Jerusalem Governorate	77
Table 2-2: Number of Persons Engaged by Economic Activity in Jerusalem Governorate	78
Table 2-3A: Compensation of Paid Employees by Type of Work and Economic Activity in Jerusalem Governorate	79
Table 2-3B: Compensation of Paid Employees by Gender and Economic Activity in Jerusalem Governorate	80
Table 2-4: Value of Stocks at the Beginning and End of the Year by Economic Activity in Jerusalem Governorate	81
Table 2-5: Fixed Assets by Economic Activity in Jerusalem Governorate	82
Table 2-6: Fixed Assets by Type in Jerusalem Governorate	83
Table 2-7: Cost of Acquisition of New Fixed Assets by Economic Activity in Jerusalem Governorate	84
Table 2-8: Trade Activity by Economic Activity in Jerusalem Governorate	85
Table 2-9: Industrial Production by Economic Activity in Jerusalem Governorate	86

<u>Table</u>		<u>Page</u>
Table 2-10:	Revenues of Services Rendered to Others by Economic Activity in Jerusalem Governorate	87
Table 2-11:	Other Revenues and Transfers by Economic Activity in Jerusalem Governorate	88
Table 2-12:	Production Inputs of Goods by Economic Activity in Jerusalem Governorate	89
Table 2-13:	Industrial Services Expenditures by Economic Activity in Jerusalem Governorate	90
Table 2-14A:	Non-Industrial Services Expenditures by Economic Activity in Jerusalem Governorate	91
Table 2-14B:	Non-Industrial Services Expenditures by Economic Activity in Jerusalem Governorate	92
Table 2-15:	Fees and Taxes Due by Economic Activity in Jerusalem Governorate	93
Table 2-16:	Other Payments and Transfers by Economic Activity in Jerusalem Governorate	94
Table 2-17:	Selected Ratios by Economic Activity in Jerusalem Governorate	95

List of Figures

<u>Figure</u>		<u>Page</u>
Figure 1:	Number of Enterprises, Persons Engaged and Paid Employees by Economic Activity in Remaining West Bank and Gaza Strip	99
Figure 2:	Main Economic Indicators by Economic Activity in Remaining West Bank and Gaza Strip	100
Figure 3:	Components of Value Added for Surveyed Activities in Remaining West Bank and Gaza Strip	101
Figure 4:	Output From Principal and Secondary Activities in Remaining West Bank and Gaza Strip	102
Figure 5:	Selected Ratios by Economic Activity in Remaining West Bank and Gaza Strip	103

Executive Summary

1. Introduction

The central statistical offices in most countries lay heavy emphasis on constructing sound data base for all activities within the internal trade sector. PCBS initiated, starting from the reference year 1994, the economic surveys series. It includes, in addition to the internal trade survey, surveys on industry, services, construction-contractors and transport and storage sectors. The sampling frame for the different economic surveys was based basically on the findings of the 1994 Establishment Census conducted by PCBS. The establishment/enterprises register resulted from this census was updated through data collected from administrative records of some relevant institutions, which reported the newly established enterprises in both 1995 and 1996. A field survey was also conducted to check and get full data needed for the register purposes, in regard of these new enterprises.

2. Objectives

The objective of the survey was to obtain data on:

- 2.1 Number of enterprises and persons engaged in internal trade by activity and location.
- 2.2 Value of output, intermediate consumption and stocks.
- 2.3 Value added components.
- 2.4 Payments and transfers.
- 2.5 Fixed assets and capital formation.
- 2.6 Contribution of the surveyed activities to the GDP and other National Accounts variables.

3. Definitions

- 3.1 Statistical unit: The UN-SNA of 1993 defines two major statistical units:
 - Institutional unit (enterprise): An economic entity that is capable, in its own right, of owning assets, incurring liabilities and engaging in economic activities and transactions with other entities.
 - Establishment: An enterprise or part of an enterprise in which one group of goods and services is produced (with the possibility of having secondary activities).
- 3.2 Output: Value of goods and services, including own-account goods, produced during a specific period.
- 3.3 Intermediate consumption: Value of production inputs from both goods and services.
- 3.4 Gross value added: Output minus intermediate consumption.
- 3.5 Compensation of employees: Wages, salaries and other allowances and remuneration in cash or in kind.
- 3.6 Taxes on production less subsidies: Taxes assessed on producers with respect to the production, sale, purchase or use of goods and services, less production subsidies.
- 3.7 Operating Surplus: value added-(compensation of employees + taxes on production less subsidies +depreciation)
- 3.8. No. of persons engaged: This includes unpaid owners and family members, and paid employees both permanent and temporary.

- 3.9 Principal economic activity: It is the main activity of the establishment during the reference year, using (ISIC,3) for classification and coding.
- 3.10 Gross Fixed Capital Formation: it is measured by value of acquisitions less disposals of new or existing fixed assets.
- 3.11 Remaining West Bank: The West Bank excluding Jerusalem.

4. Methodology

- 4.1 Questionnaire: The questionnaire used in this survey has much in common with the other questionnaires in the economic surveys series. In designing the questionnaire, it was taken into account that it meets the needs of compiling the Palestinian National Accounts with some details on labour, inputs and outputs of the production process. A short version of the questionnaire which included only aggregates of the variables was attached to a detailed one for 1996 to collect 1995 data at the same field round the same variables.
- 4.2 Coverage and sampling:
- 4.2.1 Coverage: The survey covers all activities included under the divisions 50, 51 and 52 of "G" category in the (ISIC,3).
- 4.2.2 Sample design: The sample of the internal trade Survey is a single-stage stratified random - systematic sample in which the enterprise constitutes the primary sampling unit (PSU). Three levels of strata were used to arrive at an efficient representative sample (i.e. economic activity, size of employment and governorate levels). The sample size amounted to (2366) enterprise out of the (33255) enterprise that comprise the survey frame.
- 4.2.3 Response rates:
In West Bank and Gaza Strip:
- Over-coverage error rate = 2.5%
 - Non-response rate = 17.4%
 - Response rate = 82.6%

5. Survey Stages

- 5.1 Preparation stage: Examining available data and specifying objectives and data sources. It included also developing the questionnaire, manual, dummy tables, work plan, time-table, editing and coding rules.
- 5.2 Implementation stage:
- 5.2.1 Fieldwork operations: They are initiated after the recruitment and training of qualified interviewers. PCBS's Fieldwork Directorate administers fieldwork activities including interviewing activities.
- 5.2.2 Data processing and tabulation: This phase includes:
- Developing a data entry program and training of operators.
 - Organizing data entry processes.
 - Post-data entry editing.
 - Tabulation.

6. Main Findings

The prominent findings of the internal trade Survey for 1996 are as follows:

- Total number of enterprises in the internal trade sector amounted to (32648) enterprises.
- Total number of persons engaged in the internal trade sector amounted to (59861) person.
- The following indicators could be concluded from the survey for the same year :

Indicator	(in Million US \$)		
	Total	RWBGS	Jerusalem
- Output:	524.9	491.3	33.6
- Intermediate consumption:	122.0	110.6	11.4
- Gross value added:	402.7	380.6	22.1
- Compensation of employees:	55.1	48.4	6.7
- Taxes on production less subsidies:	31.6	25.8	5.8
- Operating surplus:	302.1	293.2	8.9
- Depreciation of fixed assets:	13.9	13.2	0.7
- Gross fixed capital formation:	17.1	16.2	0.9