



دائرة الاحصاء المركزية الفلسطينية

سلسلة المسوح الاحصائية الاقتصادية

المسح الصناعي - 1996: نتائج اساسية

تشرين أول/أكتوبر، 1997

© جمادى الثاني، 1418هـ - تشرين أول، 1997.
جميع الحقوق محفوظة.

في حالة الاقتباس، يرجى الإشارة إلى هذه المطبوعة كالتالي:

دائرة الإحصاء المركزية الفلسطينية، 1997. *المسح الصناعي - 1996*: نتائج أساسية. رام الله - فلسطين.

جميع المراسلات توجه إلى دائرة خدمات الجمهور على العنوان التالي:

دائرة الإحصاء المركزية الفلسطينية

ص.ب. 1647، رام الله

الضفة الغربية، فلسطين

فاكس: 998 6343 (2-972)

صفحة إلكترونية: <http://www.pcbs.org>

هاتف: 998 6340 (2-972)

بريد إلكتروني: pcbs@pcbs.pna.org

شكر وتقدير

لم يكن لهذا العمل أن ينجح ويرى النور بدون التعاون والاستعداد البناء الذي أبداه أصحاب ومدراء المؤسسات الصناعية تجاه فرق العمل الميداني. تتقدم دائرة الإحصاء المركزية الفلسطينية بالشكر والتقدير الجزيلين لجميع أصحاب ومدراء وموظفي المؤسسات الصناعية الخدمات على تعاونهم في إنجاز هذا المسح من خلال تقديمهم للبيانات المطلوبة.

لقد تم تخطيط وتنفيذ سلسلة المسوح الاقتصادية بما فيها المسح الصناعي بدعم مالي وفني من حكومة ألمانيا الاتحادية الصديقة عبر الوكالة الألمانية للتعاون الفني (GTZ). تتقدم دائرة الإحصاء المركزية الفلسطينية بالشكر الجزيل لحكومة ألمانيا و(GTZ).

تقديم

مما لا شك فيه أن توفر قاعدة بيانات إحصائية شاملة ومفصلة عن أية نشاط اقتصادي يمثل حجر الزاوية لوضع الخطط وبناء السياسات التي تنشأ لتطوير هذا النشاط والارتقاء بأدائه، وينطبق ذلك بطبيعة الحال على الأنشطة الصناعية التي تحظى باهتمام خاص في مختلف الدول في عصرنا الحاضر.

يسر دائرة الإحصاء المركزية الفلسطينية أن تصدر العدد الثالث من نشرة المسح الصناعي للأراضي الفلسطينية وذلك بما يتعلق بالمسح الذي تم تنفيذه عن عام الإسناد الزمني 1996. ويأتي هذا المسح كما هو في العام السابق كحلقة من سلسلة المسوح الاقتصادية التي باشرت الدائرة بتنفيذها اعتباراً من عام الإسناد 1994 والتي تغطي معظم الأنشطة الاقتصادية التي تمارس في الأراضي الفلسطينية.

وبهدف تلافي الفجوة الزمنية التي نجمت عن الظروف التي أحاطت ببرامج عمل الدائرة، وليكون ممكناً توفير بيانات إحصائية اقتصادية حديثة تعكس آخر ما يطرأ على أداء الأنشطة الاقتصادية المختلفة، فقد قررت الدائرة جمع بيانات مسحي عام 1995 و1996 في جولة ميدانية واحدة. فقد استوفيت البيانات الإحصائية من المؤسسات الاقتصادية عن عام 1996 باستخدام استمارة تشمل أهم المتغيرات الاقتصادية بشكل مفصل، في حين جمعت بيانات عام 1995 باستخدام استمارة مختصرة تشمل قيم إجمالي المتغيرات المطلوبة للمسح. وقد تم نشر بيانات عام 1995 بتقرير مستقل.

ويشمل هذا التقرير مجموعتين من الجداول الإحصائية: تمثل الأولى نتائج المسح في باقي الضفة الغربية وقطاع غزة (أي باستثناء القدس). وتتعلق المجموعة الثانية بنتائج المسح لمحافظة القدس.

تشكل المسوح الاقتصادية باختلاف مواضيعها حجر الأساس لاعداد منظومة الحسابات القومية لفلسطين. ونأمل بنفس الوقت أن تفي البيانات الإحصائية التي توفرها هذه المسوح بأغراض المستخدمين من القطاعين العام والخاص باختلاف حاجاتهم لمثل هذه البيانات.

والله ولي التوفيق،،،

د. حسن أبو لبده

رئيس الدائرة

تشرين أول، 1997

قائمة المحتويات

الصفحة	الموضوع
	قائمة الجداول
	قائمة الأشكال البيانية
13	الفصل الأول: مقدمة
13	1.1 برنامج المسح
13	2.1 أهداف المسح
14	3.1 هيكلية التقرير
15	الفصل الثاني: التعاريف والمصطلحات
19	الفصل الثالث: المنهجية
19	1.3 استمارة المسح
19	2.3 الإطار والعينة
20	3.3 العمليات الميدانية
22	4.3 العمليات المكتبية
22	5.3 معالجة وجدولة البيانات
25	الفصل الرابع: جودة البيانات
25	1.4 أبرز الملاحظات الميدانية
25	2.4 ملاحظات على البيانات
26	3.4 ملاحظات على الجداول
27	4.4 معدلات الإجابة
28	5.4 حساب الأوزان والتقديرات
29	6.4 التباين في التقديرات
31	الفصل الخامس: النتائج الرئيسية
	الجداول
33	1. الجداول الرئيسية لباقي الضفة الغربية وقطاع غزة
145	2. جداول محافظة القدس
169	الأشكال البيانية

قائمة الجداول

الجدول

الصفحة

1- الجداول الرئيسية لباقي الضفة الغربية وقطاع غزة:

35	عدد المؤسسات و المشتغلين وأهم المؤشرات الاقتصادية حسب النشاط الاقتصادي في باقي الضفة الغربية وقطاع غزة	جدول 1-1:
40	أعداد المشتغلين حسب النشاط الاقتصادي في باقي الضفة الغربية وقطاع غزة	جدول 2-1:
47	تعويضات العاملين بأجر حسب طبيعة العمل والنشاط الاقتصادي في باقي الضفة الغربية وقطاع غزة	جدول 3-1أ:
53	تعويضات العاملين بأجر حسب الجنس والنشاط الاقتصادي في باقي الضفة الغربية وقطاع غزة	جدول 3-1ب:
59	قيمة المخزون في بداية ونهاية العام حسب النشاط الاقتصادي في باقي الضفة الغربية وقطاع غزة	جدول 4-1:
61	حركة الأصول الثابتة حسب النشاط الاقتصادي في باقي الضفة الغربية وقطاع غزة	جدول 5-1:
68	حركة الأصول الثابتة حسب صنف الأصل في باقي الضفة الغربية وقطاع غزة	جدول 6-1:
69	تكلفة الأصول الثابتة الجديدة حسب النشاط الاقتصادي في باقي الضفة الغربية وقطاع غزة	جدول 7-1:
71	الإنتاج من النشاط الصناعي حسب النشاط الاقتصادي في باقي الضفة الغربية وقطاع غزة	جدول 8-1:
78	إيرادات النشاط التجاري حسب النشاط الاقتصادي في باقي الضفة الغربية وقطاع غزة	جدول 9-1:
85	إيرادات الخدمات المقدمة للغير حسب النشاط الاقتصادي في باقي الضفة الغربية وقطاع غزة	جدول 10-1:
92	الإيرادات والتحويلات المتنوعة المقبوضة حسب النشاط الاقتصادي في باقي الضفة الغربية وقطاع غزة	جدول 11-1:
99	مستلزمات الإنتاج السلعية المستخدمة حسب النشاط الاقتصادي في باقي الضفة الغربية وقطاع غزة	جدول 12-1:
105	مصاريف الخدمات الصناعية حسب النشاط الاقتصادي في باقي الضفة الغربية وقطاع غزة	جدول 13-1:
110	مصاريف الخدمات غير الصناعية حسب النشاط الاقتصادي في باقي الضفة الغربية وقطاع غزة	جدول 14-1أ:
117	مصاريف الخدمات غير الصناعية حسب النشاط الاقتصادي في باقي الضفة الغربية وقطاع غزة	جدول 14-1ب:
124	الرسوم والضرائب المستحقة حسب النشاط الاقتصادي في باقي الضفة الغربية وقطاع غزة	جدول 15-1:
131	التحويلات والمدفوعات المتنوعة حسب النشاط الاقتصادي في باقي الضفة الغربية وقطاع غزة	جدول 16-1:
138	بعض المعدلات المستخلصة من المسح حسب النشاط الاقتصادي في باقي الضفة الغربية وقطاع غزة	جدول 17-1:

2- جداول محافظة القدس:

149	عدد المؤسسات و المشتغلين وأهم المؤشرات الاقتصادية حسب النشاط الاقتصادي في محافظة القدس	جدول 2-1:
150	اعداد المشتغلين حسب النشاط الاقتصادي في محافظة القدس	جدول 2-2:
151	تعويضات العاملين بأجر حسب طبيعة العمل والنشاط الاقتصادي في محافظة القدس	جدول 2-3أ:
152	تعويضات العاملين بأجر حسب الجنس والنشاط الاقتصادي في محافظة القدس	جدول 2-3ب:
153	قيمة المخزون في بداية ونهاية العام حسب النشاط الاقتصادي في محافظة القدس	جدول 2-4:
154	حركة الأصول الثابتة حسب النشاط الاقتصادي في محافظة القدس	جدول 2-5:
155	حركة الأصول الثابتة حسب صنف الأصل في محافظة القدس	جدول 2-6:
156	تكلفة الأصول الثابتة الجديدة حسب النشاط الاقتصادي في محافظة القدس	جدول 2-7:
157	الإنتاج من النشاط الصناعي حسب النشاط الاقتصادي في محافظة القدس	جدول 2-8:
158	إيرادات النشاط التجاري حسب النشاط الاقتصادي في محافظة القدس	جدول 2-9:
159	إيرادات الخدمات المقدمة للغير حسب النشاط الاقتصادي في محافظة القدس	جدول 2-10:
160	الإيرادات والتحويلات المتنوعة المقبوضة حسب النشاط الاقتصادي في محافظة القدس	جدول 2-11:
161	مستلزمات الإنتاج السلعية المستخدمة حسب النشاط الاقتصادي في محافظة القدس	جدول 2-12:
162	مصاريف الخدمات الصناعية حسب النشاط الاقتصادي في محافظة القدس	جدول 2-13:
163	مصاريف الخدمات غير الصناعية حسب النشاط الاقتصادي في محافظة القدس	جدول 1-14:
164	مصاريف الخدمات غير الصناعية حسب النشاط الاقتصادي في محافظة القدس	جدول 1-14ب:
165	الرسوم والضرائب المستحقة حسب النشاط الاقتصادي في محافظة القدس	جدول 2-15:
166	التحويلات والمدفوعات المتنوعة حسب النشاط الاقتصادي في محافظة القدس	جدول 2-16:
167	بعض المعدلات المستخلصة من المسح حسب النشاط الاقتصادي في محافظة القدس	جدول 2-17:

قائمة الأشكال البيانية

<u>الصفحة</u>	<u>الشكل</u>
171	شكل 1: عدد المؤسسات وعدد المشتغلين وعدد العاملين بأجر حسب النشاط الاقتصادي في باقي الضفة الغربية وقطاع غزة
172	شكل 2: المؤشرات الاقتصادية الرئيسية حسب النشاط الاقتصادي في باقي الضفة الغربية وقطاع غزة
173	شكل 3: مكونات القيمة المضافة للأنشطة المشمولة بالمسح في باقي الضفة الغربية وقطاع غزة
174	شكل 4: الإنتاج من النشاط الرئيسي والأنشطة الثانوية في باقي الضفة الغربية وقطاع غزة
175	شكل 5: بعض المعدلات المستخلصة من المسح حسب النشاط الاقتصادي في باقي الضفة الغربية وقطاع غزة

مقدمة

تعتبر الصناعة في العديد من الدول عصب الاقتصاد ومحركه الرئيسي. وتهتم دوائر الإحصاء الرسمية في مختلف الدول بإحصاءات القطاع الصناعي بوجه خاص. ولذا توجب على دائرة الإحصاء المركزية الفلسطينية أخذ المبادرة لإنشاء قاعدة بيانات إحصائية عن كافة الأنشطة الصناعية التي تمارس في الأراضي الفلسطينية. وقد وصلت الدائرة عملها على هذا الصعيد من خلال تنفيذ المسح الصناعي ضمن الدورة الثانية من سلسلة المسوح الإحصائية الاقتصادية التي قامت بها الدائرة عن عامي الإسناد الزمني 1995 و1996، حيث شملت هذه السلسلة إضافة للمسح الصناعي، مسوحاً لأنشطة الخدمات والتجارة الداخلية والإنشاءات (المقاولين) والنقل والتخزين والاتصالات.

وقد اعتمدت الدائرة في تنفيذها للدورة الثانية من سلسلة المسوح الاقتصادية على الإطار العام للمؤسسات والمنشآت والذي استند أساساً إلى التعداد العام للمنشآت الذي نفذته الدائرة عن عام 1994.

1.1 برنامج المسح:

يشمل هذا البرنامج المرحلتين التاليتين:

أ. المرحلة التحضيرية:

تتمثل هذه المرحلة بدراسة الوضع الراهن من خلال إستعراض البيانات المتوفرة ضمن المصادر المتاحة، ومن ثم تحديد الهدف من جمع البيانات وتحديد مصادر هذه البيانات. وبعد ذلك تصمم جداول نتائج المسح واستمارته، وتعد الميزانية التقديرية وخطة العمل والجدول الزمني وقواعد التدقيق والترميز والبرامج اللازمة لمعالجة البيانات وتحدد فترة جمع البيانات.

ب. المرحلة التنفيذية:

تشتمل هذه المرحلة على عمليات جمع البيانات من الميدان ومراجعتها وتدقيقها ميدانياً، ومن ثم عملية تجهيز البيانات مكتيباً من خلال عملية الترميز والتدقيق، وإدخال البيانات على الحاسب الآلي، وبعد الإنتهاء من عملية الإدخال تستخرج الجداول النهائية التي تشتمل على نتائج المسح.

2.1 أهداف المسح:

يهدف المسح الصناعي بصفة عامة إلى توفير البيانات التالية:

- أ. أعداد المؤسسات والمنشآت العاملة في أنشطة الصناعة حسب النشاط وحسب المواقع الجغرافية.
- ب. أعداد العاملين بتصنيفاتهم المختلفة وتعويضات العاملين في المؤسسات العاملة بأنشطة الصناعة.
- ج. قيمة الإنتاج من الأنشطة الرئيسية والثانوية.
- د. الإستهلاك الوسيط (مستلزمات الإنتاج) من السلع والخدمات المستخدمة في الأنشطة الإنتاجية المختلفة.
- هـ. القيمة المضافة ومكوناتها المختلفة.

- و. قيمة المخزون من مستلزمات الإنتاج، والإنتاج.
- ز. المدفوعات والتحويلات المتنوعة المقبوضة والمدفوعة من المؤسسات المشمولة بالمسح.
- ح. حركة الموجودات الثابتة والتكوين الرأسمالي الثابت لكافة مؤسسات أنشطة المسح الصناعي المختلفة.

وتمكن البيانات المذكورة أعلاه من تحقيق مايلي:-

- أ. المساهمة في توفير البيانات الأساسية اللازمة لإعداد الحسابات القومية، بما يتعلق بأنشطة الصناعة المختلفة، وذلك وفق نظم الحسابات القومية المقترحة من الأمم المتحدة.
- ب. توفير البيانات اللازمة لأغراض البحث والتحليل الإقتصادي.
- ج. توفير البيانات اللازمة لمتخذي القرارات والمخططين والمهتمين بالأنشطة الصناعية.

3.1 هيكلية التقرير:

لقد تم تقسيم هذا التقرير إلى عدة فصول كما يلي:

- الفصل الأول: ويشمل مقدمة المسح التي تتضمن برنامج المسح وأهدافه وهيكلية التقرير.
- الفصل الثاني: يتناول أهم التعاريف والمصطلحات الواردة في هذا التقرير مع شرح مبسط لهذه المصطلحات.
- الفصل الثالث: يتناول منهجية المسح من حيث الاستمارة والإطار والعينة والشمولية، وكذلك يتناول العمليات الميدانية في جمع البيانات، والعمليات المكتبية من تدقيق وترميز، ويشتمل هذا الفصل أيضاً على كيفية معالجة البيانات وجدولتها.
- الفصل الرابع: يتناول جودة البيانات الواردة في نتائج المسح وذلك من خلال التعرض لأبرز الملاحظات المستخلصة من العمل الميداني، الملاحظات على البيانات والجداول ومعدلات الاجابة ومن ثم حساب الأوزان والتقدير والتباين لابرز المتغيرات الواردة في نتائج المسح.
- الفصل الخامس: يتناول عرض أبرز النتائج المستخلصة من المسح.
- جداول نتائج المسح: وقد تم في هذا التقرير عرض مجموعتين من الجداول:
 - جداول نتائج المسح على المستوى الوطني لباقي الضفة الغربية وقطاع غزة (أي باستثناء القدس) مبوبة على مستوى الحد الرابع من التصنيف الصناعي القياسي الدولي للأنشطة الاقتصادية.
 - جداول محافظة القدس مبوبة على مستوى الحد الثاني من التصنيف الدولي.
- الأشكال البيانية: والتي تعرض النتائج الرئيسية للمسح.

التعاريف والمصطلحات

لقد تم إتباع أحدث التوصيات الدولية المتعلقة بالإحصاءات الصناعية، وكذلك النظم الدولية المقترحة من الأمم المتحدة لاعداد الحسابات القومية. وتشمل أهم التعاريف للمصطلحات المستخدمة في المسح ما يلي:

• الوحدة الإحصائية:

إن نظام الحسابات القومية الصادر عن الأمم المتحدة (SNA 1993) يعرف نوعين رئيسيين من الوحدات الإحصائية:

- الوحدة التنظيمية - المؤسسة (Institutional Unit- Enterprise): وتعرف بأنها كيان إقتصادي قادر بحكم ما له من حقوق على إمتلاك الأصول وتحقيق الخصوم والإرتباط بأنشطة إقتصادية والتعامل بصفقات مع أطراف أخرى.
- المنشأة (Establishment): وهي مؤسسة أو جزء منها تنتج بشكل أساسي مجموعة واحدة من السلع (مع احتمالية الإنتاج من أنشطة ثانوية) حيث يحقق هذا النشاط الرئيسي غالبية القيمة المضافة، ويهدف تجزئ المؤسسة الواحدة إلى عدة مؤسسات خلق وحدات إحصائية أكثر تجانساً من الناحية الإنتاجية.

ويرتبط تعريف هذين النوعين من الوحدات الإحصائية مع ما يورده النظام عن وجود حسابات لمجموعتين من الوحدات الاقتصادية وهي حسابات الأنشطة الصناعية لمجموعات المنشآت، والحسابات القطاعية للمؤسسات والوحدات المؤسسية الأخرى.

وبذلك كلما توفرت البيانات اللازمة لحسابات المجموعة الأولى لجزء من المؤسسة (والمعرف بأنه المنشأة) والذي ينتج مجموعة واحدة من السلع فإنه يمكن أن يعرف كوحدة إحصائية مستقلة لهذا المستوى. ويجب أن تتوفر في هذه الحالة أيضاً بيانات عن أعداد العاملين والمخازين السلعية، وبيانات عن التكوين الرأسمالي لهذه الوحدة.

وقد تم سحب نفس عينة المسح لعامي 1995 و1996 على أساس أن المؤسسة هي الوحدة الإحصائية للمسح. وتم التعامل مع وحدات معاينة المسح على الأساس التالي:

- تستوفى استثمارة مستقلة لكل نشاط اقتصادي في المؤسسة يمكن فصل مخرجاته ومدخلاته والعاملين فيه واجورهم وتكوينه الراسمالي ويعتبر ذلك النشاط بمثابة منشأة. أما الأنشطة التي لا يمكن فصل مدخلاتها والعاملين فيها فتستوفى في نفس الاستثمارة التي خصص فيها جداول متعلقة بإنتاج الأنشطة الثانوية باختلاف هذه الأنشطة.
- تستوفى استثمارة واحدة للمؤسسة شاملة كافة فروعها في مختلف المناطق الجغرافية إذا كانت الفروع لا تمسك قيوداً محاسبية مستقلة.
- أما في حالة الفروع التي تمسك حسابات مستقلة وسواء كانت تمارس نفس نشاط المركز الرئيسي أو أي نشاط آخر، فتستوفى استثماراتها من خلال التنسيق مع المركز الرئيسي. وتستوفى بيانات الجزء المتعلق بالمدفوعات والتحويلات المدفوعة أو المقبوضة في استثمارة المركز الرئيسي فقط.
- الإنتاج:

هو عبارة عن قيمة السلع والخدمات المنتجة خلال فترة زمنية معينة نتيجة ممارسة نشاط إنتاجي سواء كان رئيسياً أو ثانوياً، ويشمل ذلك الأصول الثابتة المنتجة لحساب المنشأة.

أي أن الإنتاج = قيمة الإنتاج من النشاط الرئيسي + قيمة إنتاج الأنشطة الثانوية + قيمة إنتاج المنشأة من التكوين الرأسمالي الذاتي.

وقد تم تقييم الإنتاج وفقاً لسعر السوق، وهو يمثل سعر المنتج مضافاً إليه ضريبة القيمة المضافة على السلع والخدمات المنتجة.

• الاستهلاك الوسيط:

هو عبارة عن قيمة مستلزمات الإنتاج السلعية والخدمية المستخدمة في الإنتاج.

أي أن الإستهلاك الوسيط = قيمة المشتريات السلعية معدلة بقيمة التغير في المخزون + مصروفات الإنتاج الأخرى.

• إجمالي القيمة المضافة:

وتساوي الإنتاج مطروحاً منه الإستهلاك الوسيط.

• تعويضات العاملين:

تشمل تعويضات العاملين إجمالي الرواتب والأجور والمزايا الأخرى النقدية والعينية المستحقة للعاملين.

• الضرائب على الإنتاج:

وهي الضرائب المفروضة من المؤسسات الحكومية على المنتجين، وتشمل: الضرائب على المنتجات مثل ضريبة القيمة المضافة (صافي الضريبة المدفوعة)، والضرائب الأخرى على الإنتاج مثل رسوم الترخيص وضرائب الأبنية وما شابه.

• الإعانات:

وهي المدفوعات الجارية من الحكومة إلى المنتجين دون مقابل وحسب مستويات الإنتاج، أي حسب الكميات المنتجة أو المباعة أو المصدرة.

• الإهلاك:

قيمة الأصول التي يمكن إعادة إنتاجها والتي تم اهلاكها خلال العام محسوبة على أساس القيمة الاستبدالية الجارية. ومن الناحية العملية فإن البيانات الواردة عن الإهلاك في هذا التقرير قد حسبت على أساس توزيع القيمة الشرائية للأصل الثابت على مدة عمره الانتاجي بطريقة قياسية.

- فائض التشغيل:

هو القيمة المتبقية من القيمة المضافة بعد طرح تعويضات العاملين وصافي الضرائب على الإنتاج واهتلاك الأصول الثابتة من اجمالي القيمة المضافة.

- التكوين الرأسمالي الثابت الإجمالي:

يعرف التكوين الرأسمالي الثابت الإجمالي لمؤسسة أو لقطاع ما بقيمة حيازته من أصول ثابتة جديدة أو مستعملة مخصوماً منها قيمة الأصول التي تم التخلص منها.

والأصول الثابتة هي أصول ملموسة أو غير ملموسة (كالأعمال الفنية والبرامج الجاهزة) والتي جاءت كمخرجات لعمليات إنتاجية، وهي تستعمل بصورة متكررة أو مستمرة في عمليات إنتاجية أخرى لفترات تزيد عن عام واحد.

- معادلات إحتساب المتوسطات والنسب:

$$1. \text{ متوسط نصيب العامل بأجر من تعويضات العاملين} = \frac{\text{تعويضات العاملين}}{\text{عدد العاملين بأجر}}$$

$$2. \text{ متوسط إنتاجية العامل من الإنتاج} = \frac{\text{الإنتاج}}{\text{عدد المشتغلين}}$$

$$3. \text{ متوسط إنتاجية العامل بأجر من الإنتاج} = \frac{\text{الإنتاج}}{\text{عدد العاملين بأجر}}$$

$$4. \text{ متوسط نصيب العامل من القيمة المضافة} = \frac{\text{القيمة المضافة}}{\text{عدد المشتغلين}}$$

$$5. \text{ متوسط نصيب العامل بأجر من القيمة المضافة} = \frac{\text{القيمة المضافة}}{\text{عدد العاملين بأجر}}$$

$$6. \text{ نسبة القيمة المضافة إلى الإنتاج} = \frac{\text{القيمة المضافة}}{\text{الإنتاج}}$$

$$7. \text{ نسبة تعويضات العاملين إلى القيمة المضافة} = \frac{\text{تعويضات العاملين}}{\text{القيمة المضافة}}$$

8. نسبة الاهتلاك السنوي الى الإنتاج

$$\frac{\text{الإهلاك السنوي}}{\text{الإنتاج}} =$$

• باقي الضفة الغربية وقطاع غزة:

الأراضي الفلسطينية عدا القدس.

المنهجية

يشمل هذا الفصل عرضاً لإستمارة المسح والإطار والعينة والعمليات الميدانية والمكتبية وجدولة ومعالجة البيانات.

1.3 إستمارة المسح:

لقد تم تصميم إستمارة المسح الصناعي 1996 على أساس توحيد كافة الأجزاء والأسئلة المشتركة مع استمارات باقي مسوح السلسلة الاقتصادية. وقد روعي في تصميم الإستمارة شمولها لأهم المتغيرات الإقتصادية التي تدرس الظواهر المتعلقة بالأنشطة المغطاة بالمسوح، وهي بذات الوقت تأتي لتلبية الإحتياجات من البيانات الإقتصادية الأساسية اللازمة لإعداد الحسابات القومية لفلسطين. وتشمل الإستمارة المتغيرات الواقعة ضمن المجالات الرئيسية التالية:

1. أعداد العاملين في المؤسسة بتصنيفاتهم المختلفة وتعويضات هؤلاء العاملين.
2. قيمة الإنتاج من النشاط الرئيسي والأنشطة الثانوية.
3. مستلزمات الإنتاج من السلع والخدمات المختلفة.
4. المدفوعات والتحويلات المدفوعة والمقبوضة.
5. الضرائب غير المباشرة والإعانات الحكومية.
6. الأصول الثابتة للمؤسسة وصافي الإضافات على هذه الأصول واهلاكها خلال سنة الإسناد.

2.3 الإطار والعينة:

1.2.3 شمولية المسح:

تعتمد دائرة الإحصاء المركزية الفلسطينية في تصنيف الأنشطة الإقتصادية على التصنيف الصناعي القياسي الدولي لكافة الأنشطة الإقتصادية، التتقيح الثالث، (3, ISIC) الصادر عن الأمم المتحدة. وقد تم تصنيف كافة المؤسسات والمنشآت في السجل العام لها المستخدم في الدائرة والمبني على أساس التعداد العام للمنشآت لعام 1994، وفقاً لأنشطتها الإقتصادية الرئيسية إعتماًداً على هذا التصنيف.

وقد حدث سجل المؤسسات/المنشآت من نتائج العمل الميداني لسلسلة المسوح الاقتصادية لعام 1994 والذي نفذ خلال الجزء الأخير من عام 1995 وبداية عام 1996. حيث أخذت بالاعتبار التغيرات التي طرأت على المؤسسات عند تنفيذ هذه السلسلة وتم تحديثها في سجل المنشآت.

ويغطي المسح الصناعي كافة الأنشطة الواقعة في طوائف التبويب (الأبواب) التالية من التصنيف الصناعي الدولي:-

1. أنشطة التعدين وإستغلال المحاجر.
2. أنشطة الصناعة التحويلية.
3. أنشطة إمدادات الكهرباء والغاز والمياه.

2.2.3 تصميم العينة:

تم تصميم عينة عشوائية طبقية منتظمة ذات مرحلة واحدة (One-stage Stratified Random Sample)، بحيث تمثل المؤسسة وحدة المعاينة الأولية. وقد استخدمت ثلاثة مستويات من الطبقات وذلك لتصميم عينة فعالة وممثلة لمجتمع المسح وهذه المستويات هي:

1. مستوى النشاط الإقتصادي، وذلك وفقاً للنشاط الإقتصادي الرئيسي للمؤسسة حسب تصنيف (ISIC) على مستوى الحد الرابع، وذلك كطبقة فعلية.
2. مستوى حجم العمالة في المؤسسة، وذلك كطبقة فعلية.
3. مستوى المحافظات حيث أخذت كل محافظة كطبقة ضمنية.

وبلغ حجم العينة في المسح الصناعي (2064) مؤسسة من أصل (12783) مؤسسة التي تشكل إطار المسح كما جاءت في نتائج التعداد العام للمنشآت في عام 1994. وقد أختيرت مؤسسات العينة وفق الأسس التالية:

- أ. حصر شامل لكافة المؤسسات التي يعمل بها (20) عاملاً فأكثر.
- ب. حصر شامل لكافة المؤسسات التي تمارس نفس النشاط الإقتصادي الرئيسي على مستوى الحد الرابع من ISIC، وذلك إذا كان عدد المؤسسات ذات النشاط نفسه يقل عن (50) مؤسسة.
- ج. سحب عينة طبقية عشوائية منتظمة من باقي المؤسسات في إطار المسح وذلك وفق النسب التالية:
 - 25% من المؤسسات التي يعمل بها (10-19) عامل.
 - 10% من المؤسسات التي يعمل بها (5-9) عاملين.
 - 7.5% من المؤسسات التي يعمل بها أقل من (5) عاملين.

3.3 العمليات الميدانية:

1.3.3 التجربة القبليّة:

تم تنفيذ تجربة قبليّة للمسح خلال يومين وكانت هذه التجربة تهدف إلى:

- أ. إختبار النماذج المستخدمة في الميدان.
- ب. دراسة الإستمارة شكلياً وفنياً.
- ج. قياس الوقت اللازم للوصول إلى المؤسسة وتعبئة الإستمارة.
- د. دراسة حالات الرفض ونوعية البيانات المقدمة من المبحوثين.
- هـ. دراسة دقة العناوين والبيانات التعريفية.

وقد حققت التجربة الأهداف المنشودة حيث وردت بعض الملاحظات على الإستمارة، والبيانات التعريفية، والعناوين، وتجابوب المبحوثين، وتمت الإستفادة من هذه الملاحظات في إجراء التعديلات اللازمة على وثائق المسح وفي تنفيذ العمل الميداني الفعلي.

2.3.3 إختيار وتدريب العاملين:

يتم إختيار العاملين في الميدان من العناصر المؤهلة ومن ذوي الخبرة في العمل الإحصائي كلما كان ذلك ممكناً ثم يتم تدريبهم تدريباً نظرياً وعملياً. وفي نهاية التدريب تجري عملية إختبارهم تحريراً لتحديد مستويات إستيعابهم لمفاهيم وتعليمات الإستمارة، ويتم إختيار الأفضل من بين المتدربين ليشكلوا فريق تنفيذ العمل الميداني. ويقوم المتدربون بنفس الوقت بتقييم الدورة التدريبية بما يفيد في تطويرها مستقبلاً.

3.3.3 تنظيم وإدارة العمل الميداني:

تتولى الادارة العامة للعمل الميداني تنفيذ عملية جمع البيانات والتنسيق ميدانياً وفق الخطة المعدة لذلك، بالإضافة لإعداد التعليمات والنماذج والأدوات اللازمة للعمل الميداني. ويتشكل فريق العمل الميداني من منسق للعمل الميداني وفريق ميدانية، بحيث يضم كل فريق مشرفاً وخمسة باحثين. وتتطلب مهمة الإشراف والمتابعة والتدقيق لمختلف فعاليات المشروع وجود مكاتب لوائية قريبة من مختلف مناطق العمل بحيث يتم إستخدامها كمراكز لتجميع أفراد الفرق العاملة في الميدان قبل وبعد إنتهاء العمل اليومي، حيث تتم عملية إستلام وتسليم أدوات المسح المختلفة وتعبئة النماذج وكتابة التقارير ومراجعة وتدقيق حصيلة العمل اليومي.

4.3.3 جمع البيانات:

تجمع بيانات المسح بأسلوب المقابلة الشخصية لأصحاب أو مدراء المؤسسات المقصودة بواسطة باحثين مؤهلين ومدربين تدريباً جيداً ومستوعبين لجميع المفاهيم الخاصة بالبيانات والمعلومات الإحصائية وذلك باستخدام الإستمارة الخاصة بالمسح.

5.3.3 التدقيق الميداني:

يقوم الباحث ومن ثم المشرف بتدقيق الإستمارات تدقيقاً شكلياً وفنياً أولاً حسب قواعد التدقيق المعدة مسبقاً.

4.3 العمليات المكتبية:

1.4.3 التدقيق المكتبي:

تسلم الإستثمارات المعبأة والمدققة ميدانياً للمدقق المكتبي الذي يقوم بتدقيق الإستثمارات تدقيقاً نهائياً، بحيث تراجع الإستثمارات التي يشك بدقة أية معلومات بها مع المؤسسة المعنية وتصحح الأخطاء لتكون الإستثمارات جاهزة للترميز ومن ثم الإدخال.

2.4.3 الترميز:

بعد الإنتهاء من عملية التدقيق تسلم الإستثمارات للمرمز الذي يقوم بترميزها طبقاً لأدلة الترميز المعدة مسبقاً والمعمول بها في دائرة الإحصاء المركزية الفلسطينية بحيث تكون جاهزة لإدخال بياناتها على الحاسوب ليتم إستخراج النتائج.

5.3 معالجة وجدولة البيانات:

تقوم الإدارة العامة لأنظمة المعلومات في الدائرة بإعداد كافة البرامج اللازمة لمعالجة بيانات المسح الصناعي، حيث تتولى عملية إعداد قائمة العينة وصفحة البيانات التعريفية (صفحة الغلاف) لجميع المؤسسات في العينة المختارة، وبعد ذلك تتولى الإدارة إدخال وتدقيق وجدولة بيانات المسح.

1.5.3 تدريب مدخلي البيانات:

قبل البدء بإدخال البيانات يتم تدريب عدد من مدخلي البيانات على إستعمال برامج الإدخال نظرياً وعملياً وتم تزويد كل منهم بدليل تعليمات الإدخال وبعد ذلك يباشر بإدخال بيانات المسح على الحاسوب.

2.5.3 إدارة وتنظيم عملية الإدخال:

تقوم الإدارة العامة لأنظمة المعلومات بالإشراف على عملية الإدخال وإعداد التعليمات والنماذج والأدوات اللازمة لإدخال البيانات، وهي تتولى مسئولية إختيار وتدريب العاملين في إدخال البيانات من مشرفين ومدخلي بيانات، ويتشكل فريق إدخال البيانات من مشرف إدخال ومدخلي بيانات ومدققي إدخال.

3.5.3 تدقيق البيانات المدخلة:

تعد برامج خاصة لتدقيق البيانات المدخلة وفق قواعد التدقيق المتعلقة باتساق وشمول بيانات الإستثمارات، وتتم عمليات التدقيق على مرحلتين:

- المرحلة الأولى: خلال عملية الإدخال نفسها حيث صممت برامج الإدخال بما يمنع إدخال بيانات مناقضة لقواعد التدقيق الخاصة بهذه المرحلة.
- المرحلة الثانية: وتشمل إعداد قوائم بالاستثمارات التي تشمل أية أخطاء مناقضة للجزء الآخر من قواعد التدقيق.

4.5.3 جدولة البيانات:

بعد الإنتهاء من إدخال البيانات وتدقيقها وتنظيفها من أية أخطاء، يتم إستخراج جداول أولية لنتائج المسح وذلك وفق نماذج الجداول المعدة مسبقاً لهذا المسح. وتدقق هذه الجداول وفق قواعد الاتساق والمعادلات الخاصة بها للوصول إلى الجداول النهائية للمسح.

جودة البيانات

1.4 ابرز الملاحظات الميدانية:

- لقد تم إنجاز العمل الميداني للمسح وفق الخطة الموضوعية إلى حد كبير رغم بعض النقص في طواقم العمل الميداني. وقد بذل الطاقم العامل جهوداً مميزة وكبيرة في تدليل العقبات وإنجاز المسح بأفضل صورة ممكنة.
- بالرغم من ارتفاع نسبة الاستجابة في المسح قياساً بتجارب الدول، فقد برزت بعض حالات الرفض والمماطلة. لا شك أن ذلك يؤثر على مستوى دقة البيانات وخصوصاً في الحالات التي تمثل فيها المؤسسات الراضية وزناً هاماً في مجال نشاطها الاقتصادي، وذلك على الرغم من المعالجة الإحصائية التي تتم لحالات الرفض. وتأمل الدائرة أن تتخفف نسبة هذه الحالات إلى الحدود الدنيا في المسوح الاقتصادية.
- تم توفير البيانات المطلوبة للباحثين من واقع السجلات والدفاتر المحاسبية للمؤسسات كلما توفرت هذه السجلات. وفي الحالات التي لا تحتفظ فيها المؤسسات بأبئة قيود، وهي المؤسسات الصغيرة على الأغلب، فقد طلب من المبحوث توفير أفضل تقديرات ممكنة.
- كما ذكر سابقاً فقد قررت الدائرة جمع بيانات عامي 1995، 1996 في جولة ميدانية واحدة لتلافي استمرار التأخير في جمع ونشر البيانات الإحصائية للمسوح الاقتصادية. وبالرغم من محاولة الدائرة تخفيف العبء على المبحوثين، من خلال اختصار استمارة عام 1995 إلى الحد الأدنى الممكن، فقد بقي جمع بيانات عامين في زيارة واحدة مرهقاً لحد ما لكل من الباحث والمبحوث.
- بالنظر للوضع الخاص لمدينة القدس، فقد برزت العديد من المصاعب في جمع البيانات المطلوبة من مؤسسات المسح بما يؤثر على نسبة الإستجابة ودقة البيانات الإحصائية للمسح كما ان العينة تم تصميمها على المستوى الوطني وليس على مستوى المحافظات كطبقة فعلية. وقد إرتأت الدائرة ومن منطلق الإصرار على نشر البيانات الإحصائية للقدس العربية أن تفرد لها جداول خاصة وهي جداول المجموعة الثانية في هذا التقرير.

2.4 ملاحظات على البيانات:

- لم يكن بالإمكان تحديث سجل المؤسسات التي تمارس الأنشطة الصناعية والمبني على التعداد العام للمنشآت لعام 1994 بما يعكس الزيادة التي نجمت عن ولادة مؤسسات جديدة بصورة دقيقة من اي مصدر إداري مناسب. وستكون بيانات هذا المسح قابلة للمراجعة في ظل التحديث الشامل لسجل المؤسسات/المنشآت والذي سيتم بشكل مصاحب للتعداد العام للسكان والمساكن والمنشآت والذي سيجري في نهاية العام الحالي.
- لدى مقارنة بيانات المسح لعام 1996 مع عام 1994 تجدر الإشارة لما يلي:
 - ان المسح لعام 1996 لم يشمل معاصر الزيتون (تقع في النشاط ذي الدليل 1514) والتي افرد لها مسحاً خاصاً بها بالنظر لخصوصية هذا النشاط، حيث تم تنفيذه من قبل الإدارة العامة للإحصاءات الجغرافية في الدائرة.

- ان المسح لعام 1996 قد استنتى آبار المياه التي تبين لدى زيارتها أنها لا تتبع إنتاجها للغير ويقتصر استخدامها على الحيازة الزراعية التي يتبع لها البئر (دليل النشاط 4100)

- يعتقد أن البيانات المتعلقة بالتكوين الرأسمالي الثابت الإجمالي اقل من الواقع، ويعود ذلك إلى أن إطار المسح عند مباشرة العمل الميداني لم يشمل المؤسسات التي استجبت خلال عام 1996، ومن المعروف أن المؤسسات الجديدة لدى تأسيسها تقوم بشراء الجزء الأكبر من الأصول الثابتة التي تحتاجها.
- يلاحظ ان بيانات القدس لم تشمل المؤسسة الوحيدة التي تمارس نشاط امدادات الكهرباء وهي شركة كهرباء محافظة القدس بسبب عدم جاهزية الحسابات الختامية لدى انتهاء المسح.

3.4 ملاحظات على الجداول:

1. يلاحظ في جداول نتائج المسح أن الأسطر المقابلة لبعض الأنشطة الاقتصادية قد تركت فارغة، حيث تم دمج بيانات المؤسسات التي تمارس هذه الأنشطة مع النشاط الذي يأتي قبله أو بعده عندما قل عدد المؤسسات عن ثلاث مؤسسات في النشاط نفسه، وذلك حفاظاً على سرية البيانات الفردية لهذه المؤسسات.
2. يمكن أن يلاحظ بعض الاختلافات الطفيفة لقيم نفس المتغير بين الجداول المختلفة، أو بين مفردات المتغير ومجموعه، وقد نجم ذلك عن التقريب المصاحب لعمليات المعالجة على الحاسب.
3. عند مقارنة جداول هذا التقرير مع جداول مسح عام 1994، يلاحظ انه تم عرض عدد المؤسسات كوحدات إحصائية بدل عدد المنشآت. ويرجع السبب إلى اختلاف تحديد وحدة المسح الإحصائية في مسح عام 1996 عن عام 1994 (راجع الفقرة 1.2 - تعريف الوحدة الإحصائية). وقد عرض عدد المنشآت في الجداول (1-1 و 1-2 (إضافة لعدد المؤسسات، حيث تصادف ان كان هناك تطابقاً بين المؤسسات والمنشآت في المسح الصناعي لعام 1996.

4. معدلات صرف العملات:

تم اعتماد معدلات صرف العملات التالية، للتحويل إلى دولار أمريكي.

دولار أمريكي/شيفل إسرائيلي جديد = 3.186

دولار أمريكي/دينار أردني = 0.697

4.4 معدلات الإجابة:

1.4.4 تعاريف:

1. عدم الإستجابة: وتشمل الحالات التالية:

I. حالات الرفض.

II. عدم الإستدلال على العنوان.

III. المؤسسات المغلقة نهائياً: وقد اعتبرت هذه كحالات عدم استجابة بافتراض ولادة مؤسسات جديدة بنفس النسبة لم يتم التعرف على هويتها لدى إجراء المسح.

IV. المؤسسات المتوقفة مؤقتاً.

V. المؤسسات التي لم تجهز حساباتها الختامية لحين انتهاء العمل الميداني.

2. أخطاء زيادة الشمول: وتشمل الحالات التالية:

أ. المؤسسات التي مارست أنشطة اقتصادية خارج نطاق المسح.

ب. المؤسسات التي تبين انه لا ينطبق عليها تعريف المؤسسة.

ج. مؤسسات خاطئة (مكررة أو فروع لمراكز رئيسية) في الإطار.

3. العينة الصافية = العينة الأصلية - حالات زيادة الشمول

Net Sample = Sample - Over coverage

4. نسبة أخطاء زيادة الشمول = مجموع عدد حالات زيادة الشمول

عدد حالات العينة الأصلية

5. نسبة عدم الإستجابة = مجموع عدد حالات عدم الإستجابة

العينة الصافية

6. نسبة الإستجابة = 1100% - نسبة عدم الإستجابة

2.4.4 قيم معدلات الإجابة:

بالنسبة للمسح الصناعي 1996 على مستوى الضفة الغربية وقطاع غزة كانت هذه المتغيرات كما يلي:

- العينة الأصلية (2064) مؤسسة.

- حالات زيادة الشمول بلغت (185) مؤسسة، موزعة كما يلي:

1. المؤسسات التي مارست أنشطة إقتصادية خارج نطاق المسح (63) مؤسسة.

2. المؤسسات التي تبين لا ينطبق عليها تعريف مؤسسة (98) مؤسسة.

3. مؤسسات خاطئة (مكررة أو فروع لمراكز رئيسية) في الإطار (24) مؤسسة.

- حالات عدم الإستجابة بلغت: (359) مؤسسة موزعة كما يلي:

1. (75) حالة رفض.

2. (29) حالة عدم إستدلال على العنوان.

3. (37) مؤسسة متوقفة مؤقتاً.

4. (210) مؤسسات مغلقة نهائياً.

5. (8) مؤسسات غير جاهزة لتوفير البيانات.

- العينة الصافية = 2064 - 185 = 1879 مؤسسة.

- نسبة أخطاء زيادة الشمول بلغت 8.9%

- نسبة عدم الإستجابة بلغت 19.0%

- نسبة الإستجابة بلغت 81.0%

5.4 حساب الأوزان والتقديرات:

1.5.4 حساب الأوزان:

إن وزن المعاينة للمؤسسة هو المقلوب الرياضي لإحتمال إختيار تلك المؤسسة. إلا أن هذا الوزن قد تم تعديله بعد عملية جمع البيانات ليأخذ بعين الإعتبار نسب عدم الإستجابة وزيادة الشمول عن عدم التطابق بين إطار المعاينة وبين الواقع لحظة زيارة الباحثين لعمل المقابلات وتعبئة الإستمارات. وكما ذكر في الفقرة (1.4.4) اعتبرت حالات الإغلاق النهائي كعدم استجابة للتعويض عن المؤسسات التي استجبت ولم تكن مشمولة في إطار المعاينة للمسح.

وبما أن احتمال إختيار المؤسسة قد يختلف من مؤسسة لأخرى (أنظر بند تصميم العينة)، كان لا بد من استخدام الأوزان في حساب التقديرات الخاصة بمجتمع المسح، إذ أن استخدام البيانات بدون الأوزان يؤدي إلى تحيز التقديرات.

2.5.4 حساب التقديرات:

لحساب مجموع معين لمتغير ما مثل Y ضمن مجتمع جزئي مثل A على مجال دراسة مثل D نستخدم العلاقة التالية:

$$\hat{Y}_{AD} = \sum_h^D \sum_{j \in A} W_{hj} Y_{hj} \dots (1)$$

\hat{Y}_{AD} : يمثل المجموع المقدر للمتغير Y في المجتمع الجزئي A في المجال D.

h: رمز الطبقة.

j: رمز السجل في ملف البيانات في المجتمع الجزئي A يمكن أن يكون مؤسسة أو عامل في المؤسسة حسب المتغير الذي يتم تحليله.

A: مجموعة جزئية من السجلات تنتمي لمجتمع جزئي معين.

D: مجال دراسة معين مثل محافظة معينة.

Whj: وزن وحدة التحليل رقم "j" في المجتمع الجزئي A في الطبقة h في مجال الدراسة D.

و لحساب نسبة معينة (X/Y) بين متغيرين في مجتمع جزئي معين مثل A في مجال الدراسة D نستخدم العلاقة:

$$R_{AD} = \frac{\hat{Y}_{AD}}{\hat{X}_{AD}} \quad (2)$$

حيث: \hat{X}_{AD} يمثل المجموع المقدر (باستخدام العلاقة (1) أعلاه) للمتغير X.

\hat{Y}_{AD} يمثل المجموع المقدر (باستخدام العلاقة (1) أعلاه) للمتغير Y في المجتمع الجزئي A ضمن مجال

الدارسة D.

6.4 التباين في التقديرات:

لا بد أن يرافق أي رقم إحصائي يتم تقديره من خلال مسح بالعينة رقماً آخر يدل على مدى الدقة الموجودة في التقدير. تمثل أخطاء المعاينة (التباين) الحد الأدنى من الأخطاء الإجمالية التي ترافق أي مسح ميداني وهي النوع الذي يمكن قياسه اعتماداً على البيانات التي يتم جمعها في المسح.

يختلف التباين من متغير إلى آخر وهو يعتمد على العوامل التالية:

1. حجم العينة.
2. مدى التباين الحقيقي لوحدات المجتمع ككل وهذه القيمة لا تكون معروفة عادة ويمكن تقديرها من خلال تعداد شامل لجميع الوحدات في المجتمع أو من خلال مسح بالعينة أو من خلال مسح قبلي استرشادي (Pilot Survey).
3. تصميم العينة: فيما إذا كانت عينة عشوائية بسيطة أو عينة عشوائية طبقية... الخ.

لقد تم حساب التباين لعدة متغيرات باستخدام حزمة برمجية جاهزة ومخصصة لهذا الغرض تدعى CENVAR. وقد تم حساب ما يلي لكل متغير من المتغيرات الأساسية الواردة في الجدول رقم 1 من جداول المسح (عدد المؤسسات والمشتغلين وأهم المؤشرات الاقتصادية حسب النشاط الاقتصادي).

1. الخطأ المعياري (Standard Error): الخطأ المطلق الناجم عن كون المسح قد تم بالعينة وليس بالحصص الشامل

2. الخطأ النسبي = $\frac{\text{الخطأ المعياري}}{\text{C.V (Coefficient of Variation)}}$: التقدير

3. اثر تصميم العينة = $\frac{\text{التباين الناتج عن استخدام تصميم عينة مركب}}{\text{DEFF}}$: التباين الذي ينتج لو تم استخدام عينة عشوائية بسيطة

4. فئة حدود الثقة 95% (95% Confidence Interval): وتعني انه لو تم إعادة المسح مرات عديدة فإنه في المحصلة 95% من المرات ستكون القيمة الحقيقية ضمن فئة حدود الثقة 95%

والجدول التالي يظهر حساب التباين لابرز المتغيرات.

جدول حساب التباين على مستوى الضفة الغربية وقطاع غزة

عدد المشاهدات No. of Observations	أثر تصميم العينة Design Effect	فئة الثقة 95% 95% Confidence Interval		C.V %	الخطأ المعياري Standard Error	قيمة التقدير Estimate		المتغير Variable
		الحد الأعلى Upper	الحد الأدنى Lower			القيمة Value	الوحدة Unit	
1520	0.6	11502	11110	0.9	100	11306	مؤسسة	عدد المؤسسات
1520	0.6	54786	49722	2.4	1292	52254	عدد	عدد المشتغلين

1520	0.8	156890	128733	4.8	7183	142812	ألف دولار	تعويضات العاملين
1520	0.7	1159413	979736	4.0	45836	1069574	ألف دولار	الإنتاج
1520	0.7	509730	388575	6.5	30907	449153	ألف دولار	القيمة المضافة

النتائج الرئيسية

إن أهم نتائج المسح الصناعي لعام 1996 للأنشطة المشمولة بالمسح في الضفة الغربية وقطاع غزة هي كما يلي:

(القيمة بالمليون دولار أمريكي)

القدس	باقي الضفة الغربية وقطاع غزة	المجموع	عدد المؤسسات
0.0	218	218	أ. التعدين واستغلال المحاجر
381	10014	10395	ب. الصناعة التحويلية
0.0	693	693	ج. إمدادات الكهرباء والغاز والمياه
381	10925	11306	د. المجموع
			عدد المشتغلين
0.0	1729	1729	أ. التعدين واستغلال المحاجر
1564	46333	47897	ب. الصناعة التحويلية
0.0	2628	2628	ج. إمدادات الكهرباء والغاز والمياه
1564	50690	52254	د. المجموع
			تعويضات العاملين
0.0	11.1	11.1	أ. التعدين واستغلال المحاجر
8.0	119.9	127.9	ب. الصناعة التحويلية
0.0	3.8	3.8	ج. إمدادات الكهرباء والغاز والمياه
8.0	134.8	142.8	د. المجموع
			الإنتاج
0.0	54.8	54.8	أ. التعدين واستغلال المحاجر
90.3	898.6	988.9	ب. الصناعة التحويلية
0.0	25.9	25.9	ج. إمدادات الكهرباء والغاز والمياه
90.3	979.3	1069.6	د. المجموع
			الإستهلاك الوسيط
0.0	29.1	29.1	أ. التعدين واستغلال المحاجر
63.7	517.5	581.2	ب. الصناعة التحويلية
0.0	10.1	10.1	ج. إمدادات الكهرباء والغاز والمياه
63.7	556.7	620.4	د. المجموع
			القيمة المضافة
0.0	25.6	25.6	أ. التعدين واستغلال المحاجر
26.6	381.1	407.7	ب. الصناعة التحويلية
0.0	15.8	15.8	ج. إمدادات الكهرباء والغاز والمياه
26.6	422.5	449.1	د. المجموع

			• صافي الضرائب على الإنتاج
0.0	1.6	1.6	أ. التعدين واستغلال المحاجر
3.5	26.8	30.3	ب. الصناعة التحويلية
0.0	1.0	1.0	ج. إمدادات الكهرباء والغاز والمياه
3.5	29.4	32.9	د. المجموع
			• اهتلاك الاصول الثابتة
0.0	4.2	4.2	أ. التعدين واستغلال المحاجر
1.6	31.7	33.3	ب. الصناعة التحويلية
0.0	0.5	0.5	ج. إمدادات الكهرباء والغاز والمياه
1.6	36.4	38.0	د. المجموع
			• فائض التشغيل
0.0	8.7	8.7	أ. التعدين واستغلال المحاجر
13.5	202.7	216.2	ب. الصناعة التحويلية
0.0	10.5	10.5	ج. إمدادات الكهرباء والغاز والمياه
13.5	221.9	235.4	د. المجموع
			• التكوين الرأسمالي الثابت الإجمالي
0.0	3.3	3.3	أ. التعدين واستغلال المحاجر
0.8	29.2	30.0	ب. الصناعة التحويلية
0.0	2.0	2.0	ج. إمدادات الكهرباء والغاز والمياه
0.8	34.5	35.3	د. المجموع

1. الجداول الرئيسية لباقي الضفة الغربية وقطاع غزة

1. Main Tables of Remaining West Bank and Gaza Strip

**TABLE 1-1: NUMBER OF ENTERPRISES AND PERSONS ENGAGED
AND MAIN ECONOMIC INDICATORS BY ECONOMIC ACTIVITY IN
IN REMAINING WEST BANK AND GAZA STRIP - 1996 (VALUE IN US \$ 1000)**

**جدول 1-1: عدد المؤسسات والمشتغلين واهم المؤشرات الاقتصادية
حسب النشاط الاقتصادي في باقي الضفة الغربية وقطاع غزة - 1996
(القيمة بالالف دولار امريكي)**

Economic Activity	التكوين الرأسمالي الثابت الاجمالي G. F. C. F.	اجمالي القيمة المضافة Gross Value Added	الاستهلاك الوسيط Intermediate Consump- tion	الانتاج Output	تعويضات العاملين Compens- ation of Employees	عدد المشتغلين Number of Persons Engaged	عدد المنشآت No. of Est.	عدد المؤسسات No. of Ent.	النشاط الاقتصادي	دليل النشاط ISIC
Grand Total	34451.3	422519.3	556746.0	979265.3	134786.8	50690	10925	10925	المجموع الكلي	
Mining & quarrying	3306.3	25629.6	29135.7	54765.3	11119.9	1729	218	218	التعدين واستغلال المحاجر	C ج
Other mining and quarrying	3306.3	25629.6	29135.7	54765.3	11119.9	1729	218	218	انشطة اخرى للتعدين واستغلال المحاجر	14
Quarrying of stone, sand & clay	3306.3	25629.6	29135.7	54765.3	11119.9	1729	218	218	استغلال المحاجر لاستخراج الأحجار والرمال	1410
Manufacturing	29155.4	381118.9	517528.3	898647.2	119908.5	46333	10014	10014	الصناعة التحويلية	D د
Manufacture of food and beverages	2080.4	44134.4	106928.5	151063.0	14410.9	6062	1308	1308	صناعة المنتجات الغذائية والمشروبات	15
Production & preserving of meat products	177.1	872.3	2118.1	2990.4	333.6	84	11	11	انتاج وحفظ اللحوم ومنتجاتها	+ 1511
Preservig of fish & fish products									تجهيز و حفظ الاسماك والمنتجات السمكية	1512
Preserving of fruit & vegetables	48.8	660.6	1573.3	2233.9	312.6	118	9	9	تجهيز وحفظ الفواكه والخضروات	1513
Manufacture of vegetable & animal oil	182.6	1274.1	20120.7	21394.9	1850.3	312	12	12	صنع الزيوت والدهون النباتية	1514
Manufacture of dairy products	115.6	2857.7	9127.3	11985.0	1799.6	589	23	23	صنع منتجات الألبان	1520
Manufacture of grain mill products	0.0	788.9	1458.3	2247.2	147.4	178	96	96	صنع منتجات طواحين الحبوب	1531
Manufacture of prepared animal feeds	285.6	4654.1	18379.6	23033.7	512.8	116	14	14	صنع اعلاف حيوانية محضرة	1533
Manufacture of bakery products	726.4	17138.8	22764.6	39903.3	4404.5	2793	835	835	صنع منتجات المخابز	1541
Manufacture of chocolate & sugar products	436.0	7744.3	11006.4	18750.8	2743.2	1159	79	79	صنع الشكولاتة والحلويات السكرية	1543
Manufacture of macaroni & similar products	9.4	397.1	1467.7	1864.8	210.9	42	4	4	صنع المعكرونة والشعيرية	1544
Manufacture of other food products n.e.c	97.5	4915.1	13805.9	18721.0	1512.6	506	209	209	صنع منتجات الأغذية الأخرى	+ 1549
Distilling & blending of alcohol									تقطير المشروبات الروحية	1551
Manufacture of soft drinks & mineral water	1.4	2831.5	5106.5	7938.1	583.2	164	16	16	صنع مشروبات (غير كحولية) و مياه معدنية	1554
Manufacture of tobacco products	0.0	1125.1	788.8	1913.9	120.6	32	6	6	صنع منتجات التبغ	16
Manufacture of tobacco products	0.0	1125.1	788.8	1913.9	120.6	32	6	6	صنع منتجات التبغ	1600
Manufacture of textiles	824.1	22240.1	24908.2	47148.4	4611.6	2122	542	542	صنع المنسوجات	17

**TABLE 1-1 (CONT.): NUMBER OF ENTERPRISES AND PERSONS ENGAGED
AND MAIN ECONOMIC INDICATORS BY ECONOMIC ACTIVITY IN
IN REMAINING WEST BANK AND GAZA STRIP - 1996 (VALUE IN US \$ 1000)**

**جدول 1-1 (تابع): عدد المؤسسات والمشتغلين واهم المؤشرات الاقتصادية
حسب النشاط الاقتصادي في باقي الضفة الغربية وقطاع غزة - 1996
(القيمة بالالف دولار امريكي)**

Economic Activity	التكوين الرأسمالي الثابت الاجمالي G. F. C. F.	اجمالي القيمة المضافة Gross Value Added	الاستهلاك الوسيط Intermediate Consump- tion	الانتاج Output	تعويضات العاملين Compens- ation of Employees	عدد المشتغلين Number of Persons Engaged	عدد المنشآت No. of Est.	عدد المؤسسات No. of Ent.	النشاط الاقتصادي	دليل النشاط ISIC
Spinning of textile fibers	114.3	3280.0	6616.6	9896.6	976.0	322	34	34	غزل الالياف ونسج المنسوجات	1711
Finishing of textiles	0.0	131.5	139.7	271.1	37.2	44	12	12	اتمام و تجهيز المنسوجات	1712
Manufacture of made-up textile articles	149.4	15382.6	14555.9	29938.5	2402.3	1134	311	311	صنع المنسوجات عدا الملابس	1721
Manufacture of carpets & rugs	-1.9	1633.0	834.4	2467.5	440.4	305	137	137	صنع البسط والسجاد	1722
Manufacture of other textiles n.e.c	70.8	113.9	437.8	551.7	67.6	29	8	8	صنع منسوجات أخرى	1729
Manufacture of knitted & articles	491.5	1699.2	2323.8	4023.0	688.1	288	40	40	صنع الأقمشة والتريكو	1730
Manufacture of wearing apparel	3407.4	70403.2	46308.4	116711.6	33316.5	13109	1423	1423	صنع الملابس	18
Manufacture of wearing apparel	3407.4	70403.2	46308.4	116711.6	33316.5	13109	1423	1423	صنع الملابس	1810
Tanning of leather; manufacture of bags	730.4	28483.6	29801.8	58285.5	7651.7	2914	523	523	دبغ وتهيئة الجلود وصنع حقائب وأحذية	19
Tanning & dressing of leather	54.4	2109.3	2386.3	4495.6	311.1	111	20	20	دبغ وتهيئة الجلود	1911
Manufacture of luggage and handbags	11.5	1582.8	756.2	2339.0	651.2	282	57	57	صنع الحقائب والسروج	1912
Manufacture of footwear	664.5	24791.5	26659.3	51450.9	6689.4	2521	446	446	صنع الأحذية	1920
Manufacture of wood and its products	326.3	7857.3	15527.4	23384.7	2727.7	1861	678	678	صنع الخشب ومنتجاته واصناف من القش	20
Sawmilling & planing of wood	28.3	127.0	189.2	316.3	16.4	20	6	6	نشر الخشب وتسويته	2010
Manufacture of veneer sheets plywood	0.7	413.1	909.2	1322.2	213.5	80	5	5	صنع الصفائح من الخشب	2021
Manufacture of builders carpentry	120.1	4148.4	4266.6	8415.0	1330.1	974	426	426	صنع الاخشاب للابنية والمنشآت	2022
Manufacture of wooden containers	177.3	-18.7	7210.8	7192.2	763.8	221	36	36	صنع الأوعية الخشبية	2023
Manufacture of other products of wood	0.0	3187.5	2951.6	6139.0	403.9	567	206	206	صنع منتجات خشبية أخرى	2029
Manufacture of paper and its products	1694.2	12405.1	22757.0	35162.1	3391.4	634	41	41	صنع الورق ومنتجات الورق	21
Manufacture of paper containers	835.6	5852.5	7725.0	13577.6	1162.7	259	19	19	صنع الورق والأوعية من الكرتون	2102
Manufacture of the articles of paper	858.7	6552.6	15031.9	21584.5	2228.8	375	22	22	صنع أصناف أخرى من الورق والكرتون	2109
Publishing, printing and reproduction	1944.2	3278.9	5810.2	9089.1	935.0	487	112	112	الطباعة والنشر	22
Publishing of newspaper and journals	1913.1	3146.4	5751.4	8897.7	925.2	474	106	106	نشر الصحف والمجلات والدوريات	2212

**TABLE 1-1 (CONT.): NUMBER OF ENTERPRISES AND PERSONS ENGAGED
AND MAIN ECONOMIC INDICATORS BY ECONOMIC ACTIVITY IN
IN REMAINING WEST BANK AND GAZA STRIP - 1996 (VALUE IN US \$ 1000)**

**جدول 1-1 (تابع): عدد المؤسسات والمشتغلين واهم المؤشرات الاقتصادية
حسب النشاط الاقتصادي في باقي الضفة الغربية وقطاع غزة - 1996
(القيمة بالالف دولار امريكي)**

Economic Activity	التكوين الرأسمالي الثابت الاجمالي G. F. C. F.	اجمالي القيمة المضافة Gross Value Added	الاستهلاك الوسيط Intermediate Consump- tion	الانتاج Output	تعويضات العاملين Compens- ation of Employees	عدد المشتغلين Number of Persons Engaged	عدد المنشآت No. of Est.	عدد المؤسسات No. of Ent.	النشاط الاقتصادي	دليل النشاط ISIC
Printing									الطباعة	2221
Service activities related to printing	31.2	132.5	58.8	191.3	9.8	13	6	6	أنشطة الخدمات المتصلة بالطباعة	+ 2222
Reproduction of recorded media									استنساخ وسائط الاعلام المسجله	2230
Manufacture of chemicals & its products	1241.6	25901.8	39099.0	65000.8	8267.6	1787	145	145	صنع المواد والمنتجات الكيميائية	24
Manufacture of basic chemicals	4.0	701.0	592.2	1293.2	143.0	77	22	22	صنع المواد الكيميائية الاساسية	2411
Manufacture of pesticides	9.4	328.9	810.8	1139.7	116.2	38	3	3	صنع مبيدات الافات الزراعية	2421
Manufacture of paints	39.6	2444.1	2076.2	4520.3	284.9	62	6	6	صنع الدهانات واحبار الطباعة	2422
Manufacture of medicinal products	1167.6	12997.6	11979.6	24977.2	4871.0	687	14	14	صنع المستحضرات الصيدلانية	2423
Manufacture of soap and detergent	8.4	9124.6	22440.7	31565.2	2612.0	830	78	78	صنع الصابون والمنظفات والعمور	2424
Manufacture of other chemical products	12.6	305.7	1199.5	1505.2	240.6	94	22	22	صنع المنتجات الكيميائية الأخرى	2429
Manufacture of rubber and plastic	458.2	12247.2	16998.2	29245.4	2654.9	694	112	112	صنع منتجات المطاط واللدائن	25
Manufacture of the rubber products	0.0	96.3	127.4	223.6	34.2	22	5	5	صنع المنتجات المطاطية الأخرى	2519
Manufacture of plastic products	458.2	12150.9	16870.8	29021.7	2620.6	672	107	107	صنع المنتجات اللدائنية	2520
Manufacture of non-metallic products	9959.5	90898.3	127507.0	218405.3	24934.9	7446	1359	1359	صنع منتجات المعادن اللافلزية الأخرى	26
Manufacture of glass & glass products	77.2	788.7	916.9	1705.6	164.8	96	26	26	صنع الزجاج والمنتجات الزجاجية	2610
Manufacture of non-refractory ceramic ware	17.3	994.4	1220.0	2214.4	149.2	253	77	77	صنع منتجات خزفية غير انشائية وغير حرارية	2691
Manufacture of structural non-refractory	0.0	23.0	9.8	32.8	11.7	8	5	5	صنع منتجات طفلية انشائية غير حرارية	2693
Manufacture of cement, lime & plaster	10.6	-93.4	110.5	17.1	55.9	15	3	3	صنع الأسمنت والجير والجبس	2694
Manufacture of articles of concrete, ceme	4537.0	24910.8	66080.6	90991.4	8302.9	3129	667	667	صنع منتجات من الأسمنت أو الجبس	2695
Cutting, shaping & finishing of stone	5317.5	64274.9	59169.0	123444.0	16250.4	3944	582	582	قطع وتشكيل واتمام و تجهيز الاحجار	+ 2696
Manufacture of other non-metalic									صنع منتجات معدنية لافلزية أخرى	2699
Manufacture of basic metals	0.5	257.6	276.6	534.2	113.8	77	28	28	صنع الفلزات القاعدية	27
Manufacture of non ferrous metals	0.0	78.4	99.7	178.0	21.1	30	15	15	صنع الفلزات الثمينة وغير الحديدية	2720

**TABLE 1-1 (CONT.): NUMBER OF ENTERPRISES AND PERSONS ENGAGED
AND MAIN ECONOMIC INDICATORS BY ECONOMIC ACTIVITY IN
IN REMAINING WEST BANK AND GAZA STRIP - 1996 (VALUE IN US \$ 1000)**

**جدول 1-1 (تابع): عدد المؤسسات والمشتغلين واهم المؤشرات الاقتصادية
حسب النشاط الاقتصادي في باقي الضفة الغربية وقطاع غزة - 1996
(القيمة بالالف دولار امريكي)**

Economic Activity	التكوين الرأسمالي الثابت الاجمالي G. F. C. F.	اجمالي القيمة المضافة Gross Value Added	الاستهلاك الوسيط Intermediate Consump- tion	الانتاج Output	تعويضات العاملين Compens- ation of Employees	عدد المشتغلين Number of Persons Engaged	عدد المنشآت No. of Est.	عدد المؤسسات No. of Ent.	النشاط الاقتصادي	دليل النشاط ISIC
Casting of iron & steel	0.3	151.0	119.1	270.0	58.9	32	8	8	سبك الحديد والصلب	2731
Casting of non ferrous metals	0.2	28.3	57.8	86.1	33.9	15	5	5	سبك المعادن غير الحديدية	2732
Manufacture of metal products	4947.7	25737.5	36604.4	62341.9	8473.4	4472	2119	2119	صنع منتجات المعادن عدا الماكينات	28
Manufacture of structural metal products	1532.0	16384.5	21698.0	38082.5	3828.4	3126	1731	1731	صنع المنتجات المعدنية الانشائية	2811
Manufacture of tanks of metal	7.3	706.6	383.5	1090.1	48.7	69	32	32	صنع الخزانات والأوعية من المعادن	2812
Treatment & coating of metals	635.2	3638.3	4771.2	8409.5	1347.5	681	203	203	معالجة وطلاء المعادن، نظير رسم	2892
Manufacture of cutlery & hand tools	197.2	1657.7	1616.5	3274.2	412.8	223	68	68	صنع الأدوات والعدد اليدوية المعدنية	2893
Manufacture of other fabricated metal	2576.0	3350.4	8135.2	11485.7	2836.0	374	86	86	صنع منتجات المعادن المشكلة الأخرى	2899
Manufacture of machinery and equip.	104.4	12580.5	10145.3	22725.7	1846.1	832	227	227	صنع الآلات والمعدات الأخرى	29
Manufacture of engines of turbines	2.2	249.0	120.3	369.3	32.1	43	27	27	اصلاح المحركات عدا محركات السيارات	2911
Manufacture of pumps	0.0	41.6	43.7	85.2	16.6	14	5	5	صنع المضخات والحفريات والصمامات	+ 2912
Manufacture gears and driving elements									صنع التروس وأجهزة التعشيق ونقل الحركة	2913
Manufacture of handling equipment	0.0	55.1	14.4	69.5	13.6	8	3	3	صنع معدات الرفع والمناولة	2915
Manufacture of other purpose machinery	1.2	3811.5	2180.1	5991.7	750.8	128	5	5	صنع الآلات المتعددة الأغراض الأخرى	2919
Manufacture of agricultural machinery	15.0	385.0	306.7	691.6	69.7	70	29	29	صنع الآلات الزراعية	+ 2921
Manufacture of machine-tools									صنع العدد الآلية	2922
Manufacture of const machinery & its rep.	0.0	209.2	328.8	538.1	91.0	42	15	15	صنع واصلاح الات المحاجر والتشبيد	2924
Manufacture of domestic appliances	85.9	7829.1	7151.3	14980.3	872.3	528	143	143	صنع الاجهزة المنزلية الأخرى	2930
Manufacture of computing machinery	0.0	739.4	1427.7	2167.1	344.9	112	22	22	صنع الات المكاتب والمحاسبة	30
Manufacture of office and account machine	0.0	739.4	1427.7	2167.1	344.9	112	22	22	صنع الات المكاتب والمحاسبة	3000
Manufacture of electrical machinery	4.4	1880.3	2758.3	4638.6	793.8	288	79	79	صنع الآلات الكهربائية الأخرى	+ 31
Manufacture of radio,T.V equip.									صنع معدات الراديو والتلفزيون	32
Manufacture of electric motors	0.0	691.2	298.5	989.7	301.4	107	40	40	صنع المحركات والمولدات الكهربائية	3110

**TABLE 1-1 (CONT.): NUMBER OF ENTERPRISES AND PERSONS ENGAGED
AND MAIN ECONOMIC INDICATORS BY ECONOMIC ACTIVITY IN
IN REMAINING WEST BANK AND GAZA STRIP - 1996 (VALUE IN US \$ 1000)**

**جدول 1-1 (تابع): عدد المؤسسات والمشتغلين واهم المؤشرات الاقتصادية
حسب النشاط الاقتصادي في باقي الضفة الغربية وقطاع غزة - 1996
(القيمة بالالف دولار امريكي)**

Economic Activity	التكوين الرأسمالي الثابت الاجمالي G. F. C. F.	اجمالي القيمة المضافة Gross Value Added	الاستهلاك الوسيط Intermediate Consump- tion	الانتاج Output	تعويضات العاملين Compens- ation of Employees	عدد المشتغلين Number of Persons Engaged	عدد المنشآت No. of Est.	عدد المؤسسات No. of Ent.	النشاط الاقتصادي	دليل النشاط ISIC
Manufacture of electricity	4.4	323.5	1152.0	1475.5	257.2	56	10	10	صنع اجهزة توزيع الكهرباء والتحكم فيها	3120
Manufacture of batteries	0.0	480.6	718.1	1198.7	137.1	83	23	23	صنع الخلايا الأولية والبطاريات	3140
Manufacture of lighting equipment	0.0	385.1	589.7	974.7	98.1	43	6	6	صنع المصابيح الكهربائية	3150
Manufacture of electronic valves									صنع الصمامات والانابيب الالكترونية	+ 3210
Manufacture of T.V & radio transmitters									صنع اجهزة الارسال التلفزيوني والاذاعي	3220
Manufacture of medical, optical equip.	41.1	964.6	1127.8	2092.4	75.2	154	101	101	صنع الاجهزة الطبية	33
Manufacture of medical equipments	0.3	316.3	260.3	576.5	0.0	87	63	63	صنع المعدات الطبية و اجهزة تقويم الأعضاء	3311
Manufacture of optical instruments	40.8	648.3	867.6	1515.9	75.2	67	38	38	صنع الأدوات البصرية	3320
Manufacture of motor vehicles, trailers	9.5	532.1	1251.9	1784.0	106.2	75	20	20	صنع المركبات والمركبات المقطورة	34
Manufacture of bodies for vehicles	9.5	532.1	1251.9	1784.0	106.2	75	20	20	صنع أبدان المركبات والمركبات المقطورة	+ 3420
Manufacture of parts for motor vehicles									صنع اجزاء المركبات ذات المحركات	3430
Manufacture of other transport equip.	0.0	34.6	19.9	54.6	0.0	16	7	7	صنع معدات النقل الاخرى	35
Building & repairing of ships	0.0	34.6	20.0	54.6	0.0	16	7	7	بناء واصلاح السفن	+ 3511
Manufacture of other transport equipment									صنع معدات النقل الأخرى	3599
Manufacture of furniture	1323.6	18647.2	26563.3	45210.5	5042.3	3076	1135	1135	صنع الاثاث وصنع منتجات اخرى	36
Manufacture of furniture	1318.3	17837.9	24541.9	42379.8	4832.2	2946	1093	1093	صنع الاثاث	3610
Manufacture of jewellery	0.0	418.1	1357.9	1776.0	62.7	71	28	28	صنع المجوهرات	3691
Other manufacturing n.e.c	5.4	391.1	663.6	1054.7	147.4	59	14	14	صنع منتجات أخرى	3699
Recycling	57.8	769.9	918.6	1688.5	90.1	84	27	27	اعادة تصنيع المخلفات	37
Recycling of metal waste & scrap	57.8	769.9	918.6	1688.5	90.1	84	27	27	اعادة تصنيع النفايات والخردة	3710
Electricity And water supply	1989.6	15770.8	10082.0	25852.8	3758.4	2628	693	693	امدادات الكهرباء والغاز والمياه	E
Electricity	60.4	1611.6	1428.8	3040.4	301.8	320	80	80	امدادات الكهرباء	40
Production of electricity	60.4	1611.6	1428.8	3040.4	301.8	320	80	80	انتاج وجمع وتوزيع الكهرباء	4010
Collection & distribution of water	1929.1	14159.2	8653.3	22812.5	3456.6	2308	613	613	جمع وتنقية وتوزيع المياه	41
Collection & distribution of water	1929.1	14159.2	8653.3	22812.5	3456.6	2308	613	613	جمع وتنقية وتوزيع المياه	4100

**TABLE1-2: NUMBER OF PERSONS ENGAGED BY ECONOMIC ACTIVITY
IN REMAINING WEST BANK AND GAZA STRIP - 1996**

جدول 1-2: اعداد المشتغلين حسب النشاط الاقتصادي
في باقي الضفة الغربية وقطاع غزة - 1996

Economic Activity	عاملون بأجر Paid Employees						عاملون بدون اجر Unpaid Persons Engaged				مجموع المشتغلين Total No. of Persons Engaged			عدد المؤسسات No. of Ent.	النشاط الاقتصادي	دليل النشاط ISIC	
	آخرون Others		في الانتاج* Operatives*		في الادارة Administ- ratives		مجموع العاملين بأجر Total No. of Paid Emp.	من افراد الاسرة Family Members		من اصحاب العمل Proprietors		المجموع Total					
	انثى F	ذكر M	انثى F	ذكر M	انثى F	ذكر M		انثى F	ذكر M	انثى F	ذكر M						
Grand Total	77	1210	5107	23694	214	1998	32300	336	5305	110	12639	5844	44846	50690	10925	المجموع الكلي	
Mining & quarrying	0	140	0	1141	2	118	1401	0	94	0	234	2	1727	1729	218	التعدين واستغلال المحاجر	C ج
Other mining and quarrying	0	140	0	1141	2	118	1401	0	94	0	234	2	1727	1729	218	انشطة اخرى للتعدين واستغلال المحاجر	14
Quarrying of stone sand & clay	0	140	0	1141	2	118	1401	0	94	0	234	2	1727	1729	218	استغلال المحاجر لاستخراج الأحجار والرمال	1410
Manufacturing	77	1008	5107	21880	205	1752	30029	336	5138	110	10720	5835	40498	46333	10014	الصناعة التحويلية	D د
Manufacture of food and beverages	0	162	229	2906	27	236	3560	46	1080	18	1358	320	5742	6062	1308	صناعة المنتجات الغذائية والمشروبات	15
Production & preserving of meat products	0	3	7	47	1	6	64	0	6	0	15	8	77	85	11	انتاج وحفظ اللحوم ومنتجاتها	+ 1511
Preservig of fish & fish products																تجهيز و حفظ الاسماك والمنتجات السمكية	1512
Preserving of fruit & vegetables	0	6	0	72	1	9	88	0	17	0	13	1	117	118	9	تجهيز وحفظ الفواكه والخضروات	1513
Manufacture of vegetable & animal oil	0	12	0	256	1	26	295	0	4	0	13	1	311	312	12	صنع الزيوت والدهون النباتية	1514
Manufacture of diary products	0	56	40	373	11	48	528	1	20	0	40	52	537	589	23	صنع منتجات الألبان	1520
Manufacture of grain mill products	0	0	0	30	0	0	30	0	58	0	90	0	178	178	96	صنع منتجات طواحين الحبوب	1531
Manufacture of prepared animal feeds	0	9	0	78	0	14	101	0	9	0	8	0	118	118	14	صنع اعلاف حيوانية محضرة	1533
Manufacture of bakery products	0	1	0	1112	0	37	1150	0	755	17	872	17	2777	2794	835	صنع منتجات المخابز	1541
Manufacture of chocolate & sugar products	0	42	132	629	11	45	859	45	154	0	102	188	972	1160	79	صنع الشكولاتة والحلويات السكرية	1543
Manufacture of macaroni & similar produts	0	0	0	36	0	6	42	0	0	0	0	0	42	42	4	صنع المعكرونة والشعيرية	1544
Manufacture of other food products n.e.c	0	34	41	158	1	32	266	0	54	0	184	42	462	504	209	صنع منتجات الأغذية الأخرى	+ 1549

Include home-workers*

تشمل العاملين في بيوتهم *

**TABLE 1-2 (CONT.): NUMBER OF PERSONS ENGAGED BY ECONOMIC ACTIVITY
IN REMAINING WEST BANK AND GAZA STRIP - 1996**

جدول 1-2 (تابع): اعداد المشتغلين حسب النشاط الاقتصادي

في باقي الضفة الغربية وقطاع غزة - 1996

Economic Activity	عاملون باجر Paid Employees						عاملون بدون اجر Unpaid Persons Engaged				مجموع المشتغلين Total No. of Persons Engaged			عدد المؤسسات No. of Ent.	النشاط الاقتصادي	دليل النشاط ISIC	
	آخرون Others		في الانتاج* Operatives*		في الادارة Administ- ratives		مجموع العاملين باجر Total No. of Paid Emp.	من افراد الاسرة Family Members		من اصحاب العمل Proprietors		انثى F	ذكر M				المجموع Total
	انثى F	ذكر M	انثى F	ذكر M	انثى F	ذكر M		انثى F	ذكر M	انثى F	ذكر M						
Distilling & blending of alcohol																تقطير المشروبات الروحية	1551
Manufacture of soft drinks & mineral water	0	0	9	115	0	13	137	0	4	1	22	10	154	164	16	صنع مشروبات (غير كحولية) و مياه معدنية	1554
Manufacture of tobacco products	0	0	7	16	1	2	26	0	0	0	5	8	23	31	6	صنع منتجات التبغ	16
Manufacture of tobacco products	0	0	7	16	1	2	26	0	0	0	5	8	23	31	6	صنع منتجات التبغ	1600
Manufacture of textiles	1	62	157	1095	7	74	1396	5	95	3	622	173	1948	2121	542	صنع المنسوجات	17
Spinning of textile fibers	0	9	18	198	4	22	251	1	25	0	46	23	300	323	34	غزل الالياف ونسج المنسوجات	1711
Finishing of textiles	0	0	0	21	0	0	21	0	6	0	17	0	44	44	12	اتمام و تجهيز المنسوجات	1712
Manufacture of made-up textile articles	0	50	19	606	3	34	712	0	47	0	375	22	1112	1134	311	صنع المنسوجات عدالملبوسات	1721
Manufacture of carpets & rugs	0	0	0	161	0	3	164	0	3	1	137	1	304	305	137	صنع البسط والسجاد	1722
Manufacture of other textiles n.e.c	0	0	0	18	0	0	18	0	2	0	10	0	30	30	8	صنع منسوجات أخرى	1729
Manufacture of knitted & articles	1	2	120	92	1	15	231	4	12	2	38	128	159	287	40	صنع الأقمشة والتريكو	1730
Manufacture of wearing apparel	52	60	4284	5947	48	279	10670	219	715	47	1459	4650	8460	13110	1423	صنع الملابس	18
Manufacture of wearing apparel	52	60	4284	5947	48	279	10670	219	715	47	1459	4650	8460	13110	1423	صنع الملابس	1810
Tanning of leather; manufacture of bags	0	96	78	1727	15	113	2029	0	200	13	673	106	2809	2915	523	دبغ وتهيئة الجلود وصنع حقائب وأحذية	19
Tanning & dressing of leather	0	4	0	60	0	7	71	0	19	0	21	0	111	111	20	دبغ وتهيئة الجلود	1911
Manufacture of luggage and handbags	0	1	36	155	5	5	202	0	10	13	57	54	228	282	57	صنع الحقائب والسروج	1912
Manufacture of footwear	0	91	42	1512	10	101	1756	0	171	0	594	52	2469	2521	446	صنع الأحذية	1920

Include home-workers*

* تشمل العاملين في بيوتهم

**TABLE 1-2 (CONT.): NUMBER OF PERSONS ENGAGED BY ECONOMIC ACTIVITY
IN REMAINING WEST BANK AND GAZA STRIP - 1996**

جدول 1-2 (تابع): اعداد المشتغلين حسب النشاط الاقتصادي

في باقي الضفة الغربية وقطاع غزة - 1996

Economic Activity	عاملون باجر Paid Employees						عاملون بدون اجر Unpaid Persons Engaged				مجموع المشتغلين Total No. of Persons Engaged			عدد المؤسسات No. of Ent.	النشاط الاقتصادي	دليل النشاط ISIC	
	آخرون Others		في الانتاج* Operatives*		في الادارة Administ- ratives		مجموع العاملين باجر Total No. of Paid Emp.	من افراد الاسرة Family Members		من اصحاب العمل Proprietors		انثى F	ذكر M				المجموع Total
	انثى F	ذكر M	انثى F	ذكر M	انثى F	ذكر M		انثى F	ذكر M								
Manufacture of wood and its products	0	5	0	553	1	87	646	17	465	17	715	35	1825	1860	678	صنع الخشب ومنتجاته واصناف من القش	20
Sawmilling & planing of wood	0	0	0	8	0	0	8	0	6	0	6	0	20	20	6	نشر الخشب وتسويته	2010
Manufacture of veneer sheets plywood	0	0	0	50	0	12	62	0	10	0	8	0	80	80	5	صنع الصفائح من الخشب	2021
Manufacture of builders carpentry	0	0	0	286	0	50	336	0	195	0	444	0	975	975	426	صنع الاخشاب للأبنية والمنشآت	2022
Manufacture of wooden containers	0	5	0	136	1	13	155	0	32	0	34	1	220	221	36	صنع الأوعية الخشبية	2023
Manufacture of other products of wood	0	0	0	74	0	13	87	17	221	17	223	34	531	565	206	صنع منتجات خشبية أخرى	2029
Manufacture of paper and its products	0	35	84	366	9	88	582	0	22	1	28	94	539	633	41	صنع الورق ومنتجات الورق	21
Manufacture of paper containers	0	14	7	160	5	54	240	0	7	1	11	13	246	259	19	صنع الورق والأوعية من الكرتون	2102
Manufacture of the articles of paper	0	22	77	206	4	34	343	0	15	0	18	81	295	376	22	صنع أصناف أخرى من الورق والكرتون	2109
Publishing, printing and reproduction	0	0	4	246	13	36	299	3	19	3	163	23	464	487	112	الطباعة والنشر	22
Publishing of newspaper and journals	0	0	4	243	13	36	296	1	18	1	156	19	453	472	106	نشر الصحف والمجلات والدوريات	2212
Printing																الطباعة	2221
Sevice activities related to printing	0	0	0	3	0	0	3	2	0	2	7	4	10	14	6	أنشطة الخدمات المتصلة بالطباعة	2222
Reproduction of recorded media																استنساخ وسائط الاعلام المسجله	2230
Manufacture of chemicals & its products	23	148	256	985	46	127	1585	3	65	3	129	331	1454	1785	145	صنع المواد والمنتجات الكيميائية	24
Manufacture of basic chemicals	0	0	0	35	0	3	38	1	13	0	24	1	75	76	22	صنع المواد الكيميائية الاساسية	2411
Manufacture of pesticides	0	2	14	14	2	0	32	0	3	0	5	16	24	40	3	صنع مبيدات الآفات الزراعية	2421

Include home-workers*

تشمل العاملين في بيوتهم *

TABLE 1-2 (CONT.): NUMBER OF PERSONS ENGAGED BY ECONOMIC ACTIVITY
IN REMAINING WEST BANK AND GAZA STRIP - 1996

جدول 1-2 (تابع): اعداد المشتغلين حسب النشاط الاقتصادي

في باقي الضفة الغربية وقطاع غزة - 1996

Economic Activity	عاملون باجر Paid Employees						عاملون بدون اجر Unpaid Persons Engaged				مجموع المشتغلين Total No. of Persons Engaged			عدد المؤسسات No. of Ent.	النشاط الاقتصادي النشاط ISIC	دليل النشاط ISIC	
	آخرون Others		في الانتاج* Operatives*		في الادارة Administ- ratives		مجموع العاملين باجر Total No. of Paid Emp.	من افراد الاسرة Family Members		من اصحاب العمل Proprietors		انثى F	ذكر M				المجموع Total
	انثى F	ذكر M	انثى F	ذكر M	انثى F	ذكر M		انثى F	ذكر M	انثى F	ذكر M						
Manufacture of paints	0	18	0	26	3	14	61	0	0	0	2	3	60	63	6	صنع الدهانات واحبار الطباعة	2422
Manufacture of medicinal products	23	58	226	273	36	60	676	2	2	1	4	288	397	685	14	صنع المستحضرات الصيدلانية	2423
Manufacture of soap and detergent	0	61	10	592	6	38	707	0	37	0	87	16	815	831	78	صنع الصابون والمنظفات والطور	2424
Manufacture of other chemical products	0	9	6	47	0	12	74	0	9	2	9	8	86	94	22	صنع المنتجات الكيميائية الأخرى	2429
Manufacture of rubber and plastic	0	14	2	453	6	117	592	0	32	0	69	8	685	693	112	صنع منتجات المطاط واللدائن	25
Manufacture of the rubber products	0	0	0	10	0	3	13	0	0	0	8	0	21	21	5	صنع المنتجات المطاطية الأخرى	2519
Manufacture of plastic products	0	14	2	443	6	113	578	0	32	0	61	8	663	671	107	صنع المنتجات اللدائنية	2520
Manufacture of non-metallic products	0	334	1	4235	9	390	4969	0	954	0	1522	10	7435	7445	1359	صنع منتجات المعادن اللافلزية الأخرى	26
Manufacture of glass & glass products	0	0	1	47	0	5	53	0	20	0	23	1	95	96	26	صنع الزجاج والمنتجات الزجاجية	2610
Manufacture of non-refractory ceramic war	0	0	0	55	0	0	55	0	101	0	97	0	253	253	77	صنع منتجات خزفية غير انشائية وغير حرارية	2691
Manufacture of structural non-refractory	0	0	0	5	0	0	5	0	0	0	3	0	8	8	5	صنع منتجات طفلية انشائية غير حرارية	2693
Manufacture of cement lime & plaster	0	1	0	2	0	10	13	0	0	0	2	0	15	15	3	صنع الأسمنت والجير والجبس	2694
Manufacture of articles of concrete ceme	0	101	0	1784	5	145	2035	0	364	0	730	5	3124	3129	667	صنع منتجات من الأسمنت أو الجبس	2695
Cutting, shaping & finishing of stone	0	232	0	2342	4	230	2808	0	469	0	667	4	3940	3944	582	قطع وتشكيل واتمام و تجهيز الاحجار	2696
Manufacture of other non-metalic																صنع منتجات معدنية لافلزية أخرى	2699
Manufacture of basic metals	0	0	0	42	0	0	42	0	5	0	30	0	77	77	28	صنع الفلزات القاعدية	27
Manufacture of non ferrous metals	0	0	0	15	0	0	15	0	0	0	15	0	30	30	15	صنع الفلزات الثمينة وغير الحديدية	2720

Include home-workers*

* تشمل العاملين في بيوتهم

TABLE 1-2 (CONT.): NUMBER OF PERSONS ENGAGED BY ECONOMIC ACTIVITY
IN REMAINING WEST BANK AND GAZA STRIP - 1996

جدول 1-2 (تابع): اعداد المشتغلين حسب النشاط الاقتصادي

في باقي الضفة الغربية وقطاع غزة - 1996

Economic Activity	عاملون باجر Paid Employees						عاملون بدون اجر Unpaid Persons Engaged				مجموع المشتغلين Total No. of Persons Engaged			عدد المؤسسات No. of Ent.	النشاط الاقتصادي	دليل النشاط ISIC	
	آخرون Others		في الانتاج* Operatives*		في الادارة Administ- ratives		مجموع العاملين باجر Total No. of Paid Emp.	من افراد الاسرة Family Members		من اصحاب العمل Proprietors		انثى F	ذكر M				المجموع Total
	انثى F	ذكر M	انثى F	ذكر M	انثى F	ذكر M		انثى F	ذكر M								
Casting of iron & steel	0	0	0	17	0	0	17	0	5	0	10	0	32	32	8	سبك الحديد والصلب	2731
Casting of non ferrous metals	0	0	0	10	0	0	10	0	0	0	5	0	15	15	5	سبك المعادن غير الحديدية	2732
Manufacture of metal products	0	50	0	1459	1	68	1578	0	862	0	2033	1	4472	4473	2119	صنع منتجات المعادن عدا الماكينات	28
Manufacture of structural metal products	0	16	0	778	0	29	823	0	695	0	1608	0	3126	3126	1731	صنع المنتجات المعدنية الانشائية	2811
Manufacture of tanks of metal	0	0	0	14	0	0	14	0	26	0	30	0	70	70	32	صنع الخزانات والأوعية من المعادن	2812
Treatment & coating of metals	0	9	0	346	1	10	366	0	113	0	202	1	680	681	203	معالجة وطلاء المعادن، نظير رسم	2892
Manufacture of cutlery & hand tools	0	15	0	96	0	6	117	0	14	0	93	0	224	224	68	صنع الأدوات والعدد اليدوية المعدنية	2893
Manufacture of other fabricated metal	0	10	0	226	0	23	259	0	15	0	100	0	374	374	86	صنع منتجات المعادن المشكلة الأخرى	2899
Manufacture of machinery & equipment	0	6	0	362	3	37	408	36	108	1	279	40	792	832	227	صنع الآلات والمعدات الأخرى	29
Manufacture of engines of turbines	0	0	0	7	0	1	8	0	10	0	24	0	42	42	27	اصلاح المحركات عدا محركات السيارات	2911
Manufacture of pumps	0	0	0	4	0	0	4	0	4	0	6	0	14	14	5	صنع المضخات والحفريات والصمامات	2912
Manufacture gears and driving elements																صنع التروس وأجهزة التعشيق ونقل الحركة	2913
Manufacture of handling equipment	0	0	0	5	0	0	5	0	0	0	3	0	8	8	3	صنع معدات الرفع والمناولة	2915
Manufacture of other purpose machinery	0	2	0	101	0	20	123	0	1	0	4	0	128	128	5	صنع الآلات المتعددة الأغراض الأخرى	2919
Manufacture of agricultural machinery	0	0	0	20	0	0	20	0	21	0	29	0	70	70	29	صنع الآلات الزراعية	2921
Manufacture of machine-tools																صنع العدد الآلية	2922
Manufacture of const machinery & its rep.	0	2	0	21	0	2	25	0	6	0	12	0	43	43	15	صنع واصلاح الات المحاجر والتشبيد	2924

Include home-workers*

تشمل العاملين في بيوتهم *

TABLE 1-2 (CONT.): NUMBER OF PERSONS ENGAGED BY ECONOMIC ACTIVITY
IN REMAINING WEST BANK AND GAZA STRIP - 1996

جدول 1-2 (تابع): اعداد المشتغلين حسب النشاط الاقتصادي

في باقي الضفة الغربية وقطاع غزة - 1996

Economic Activity	عاملون باجر Paid Employees						عاملون بدون اجر Unpaid Persons Engaged				مجموع المشتغلين Total No. of Persons Engaged			عدد المؤسسات No. of Ent.	النشاط الاقتصادي	دليل النشاط ISIC	
	آخرون Others		في الانتاج* Operatives*		في الادارة Administ- ratives		مجموع العاملين باجر Total No. of Paid Emp.	من افراد الاسرة Family Members		من اصحاب العمل Proprietors		انثى F	ذكر M				المجموع Total
	انثى F	ذكر M	انثى F	ذكر M	انثى F	ذكر M		انثى F	ذكر M								
Manufacture of domestic appliances	0	3	0	205	3	14	225	36	66	1	200	40	488	528	143	صنع الاجهزة المنزلية الأخرى	2930
Manufacture of computing machinery	0	0	0	90	0	0	90	0	0	0	22	0	112	112	22	صنع الات المكاتب والمحاسبة	30
Manufacture of office and account machine	0	0	0	90	0	0	90	0	0	0	22	0	112	112	22	صنع الات المكاتب والمحاسبة	3000
Manufacture of electrical machinery	0	2	0	155	1	12	170	0	6	0	111	1	286	287	79	صنع الات الكهربائية الأخرى	31
Manufacture of radio,TV equip.																صنع معدات الراديو والتلفزيون	32
Manufacture of electric motors	0	0	0	40	0	0	40	0	0	0	67	0	107	107	40	صنع المحركات والمولدات الكهربائية	3110
Manufacture of electricity	0	0	0	36	1	9	46	0	1	0	9	1	55	56	10	صنع اجهزة توزيع الكهرباء والتحكم فيها	3120
Manufacture of batteries	0	2	0	48	0	2	52	0	0	0	30	0	82	82	23	صنع الخلايا الأولية والبطاريات	3140
Manufacture of lighting equipment	0	0	0	31	0	1	32	0	5	0	6	0	43	43	6	صنع المصابيح الكهربائية	3150
Manufacture of electronic valves																صنع الصمامات والانابيب الالكترونية	3210
Manufacture of T.V& radio transmitters																صنع اجهزة الارسال التلفزيوني والاذاعي	3220
Manufacture of medical, optical equip.	0	0	5	11	1	2	19	1	11	1	122	8	146	154	101	صنع الاجهزة الطبية	33
Manufacture of medical equipments	0	0	0	0	0	0	0	0	0	0	87	0	87	87	63	صنع المعدات الطبية واجهزة تقويم الأعضاء	3311
Manufacture of optical instruments	0	0	5	11	1	2	19	1	11	1	35	8	59	67	38	صنع الأدوات البصرية	3320
Manufacture of motor vehicles, trailers	0	0	0	32	0	0	32	0	17	0	27	0	76	76	20	صنع المركبات والمركبات المقطورة	34
Manufacture of bodies for vehicles	0	0	0	32	0	0	32	0	17	0	27	0	76	76	20	صنع أبدان المركبات والمركبات المقطورة	3420
Manufacture of parts for motor vehicles																صنع اجزاء المركبات ذات المحركات	3430

Include home-workers*

تشمل العاملين في بيوتهم *

**TABLE 1-2 (CONT.): NUMBER OF PERSONS ENGAGED BY ECONOMIC ACTIVITY
IN REMAINING WEST BANK AND GAZA STRIP - 1996**

جدول 1-2 (تابع): اعداد المشتغلين حسب النشاط الاقتصادي

في باقي الضفة الغربية وقطاع غزة - 1996

Economic Activity	عاملون باجر Paid Employees						عاملون بدون اجر Unpaid Persons Engaged				مجموع المشتغلين Total No. of Persons Engaged			عدد المؤسسات No. of Ent.	النشاط الاقتصادي	دليل النشاط ISIC	
	آخرون Others		في الانتاج* Operatives*		في الادارة Administ- ratives		مجموع العاملين باجر Total No. of Paid Emp.	من افراد الاسرة Family Members		من اصحاب العمل Proprietors		انثى F	ذكر M				المجموع Total
	انثى F	ذكر M	انثى F	ذكر M	انثى F	ذكر M		انثى F	ذكر M	انثى F	ذكر M						
Manufacture of other transport equip.	0	0	0	0	0	0	0	0	8	0	8	0	16	16	7	صنع معدات النقل الاخرى	35
Building & repairing of ships	0	0	0	0	0	0	0	0	9	0	7	0	16	16	7	بناء واصلاح السفن	3511
Manufacture of other transport equipment																صنع معدات النقل الاخرى	3599
Manufacture of furniture	0	32	1	1172	16	80	1301	4	466	0	1304	21	3054	3075	1135	صنع الاثاث وصنع منتجات اخرى	36
Manufacture of furniture	0	31	0	1111	16	75	1233	0	450	0	1264	16	2931	2947	1093	صنع الاثاث	3610
Manufacture of jewellery	0	0	1	24	0	0	25	1	15	0	30	2	69	71	28	صنع المجوهرات	3691
Other manufacturing n.e.c	0	1	0	37	0	5	43	3	1	0	11	3	55	58	14	صنع منتجات اخرى	3699
Recycling	0	1	0	27	0	4	32	0	9	0	42	0	83	83	27	اعادة تصنيع المخلفات	37
Recycling of metal waste & scrap	0	1	0	27	0	4	32	0	9	0	42	0	83	83	27	اعادة تصنيع النفايات والخردة	3710
Electricity and water supply	0	62	0	673	7	128	870	0	73	0	1685	7	2621	2628	693	امدادات الكهرباء والغاز والمياه	E
Electricity	0	20	0	120	0	40	180	0	0	0	140	0	320	320	80	امدادات الكهرباء	40
Production of electricity	0	20	0	120	0	40	180	0	0	0	140	0	320	320	80	انتاج وجمع وتوزيع الكهرباء	4010
Collection & distribution of water	0	42	0	553	7	88	690	0	73	0	1545	7	2301	2308	613	جمع وتنقية وتوزيع المياه	41
Collection & distribution of water	0	42	0	553	7	88	690	0	73	0	1545	7	2301	2308	613	جمع وتنقية وتوزيع المياه	4100

Include home-workers*

تشمل العاملين في بيوتهم *

TABLE 1-3A: COMPENSATION OF PAID EMPLOYEES BY TYPE OF WORK AND ECONOMIC ACTIVITY IN REMAINING WEST BANK AND GAZA STRIP - 1996 (VALUE IN US \$ 1000)

جدول 1-3أ: تعويضات العاملين باجر حسب طبيعة العمل والنشاط الاقتصادي

في باقي الضفة الغربية وقطاع غزة - 1996

(القيمة بالالف دولار امريكي)

Economic Activity	مزايا اخرى Other Benefits	المزايا العينية Payments in-Kind	الرواتب والاجور النقدية Cash Wages and Salaries			مجموع التعويضات Total Compensations	العاملون باجر Paid Employees			عدد المؤسسات No. of Ent.	النشاط الاقتصادي	دليل النشاط ISIC
			اخرى Others	انتاج* Oper.*	ادارة Adm.		اخرى Others	انتاج* Oper.*	ادارة Adm.			
Grand Total	2021.2	1542.8	5957.1	111247.7	14018.0	134786.8	1287	28801	2212	10925	المجموع الكلي	
Mining & quarrying	200.3	159.4	1054.6	8822.7	882.9	11119.9	140	1141	120	218	التعدين واستغلال المحاجر	C ج
Other mining and quarrying	200.3	159.4	1054.6	8822.7	882.9	11119.9	140	1141	120	218	انشطة اخرى للتعدين واستغلال المحاجر	14
Quarrying of stone, sand & clay	200.3	159.4	1054.6	8822.7	882.9	11119.9	140	1141	120	218	استغلال المحاجر لاستخراج الأحجار والرمال	1410
Manufacturing	1789.1	1362.6	4576.4	99812.5	12367.9	119908.5	1085	26987	1957	10014	الصناعة التحويلية	D د
Manufacture of food and beverages	328.5	288.3	970.0	11212.7	1611.3	14410.8	162	3135	263	1308	صناعة المنتجات الغذائية والمشروبات	15
Production & preserving of meat products	0.0	2.0	13.8	271.0	46.9	333.7	3	54	7	11	انتاج وحفظ اللحوم ومنتجاتها	+ 1511
Preservig of fish & fish products											تجهيز و حفظ الاسماك والمنتجات السمكية	1512
Preserving of fruit & vegetables	0.3	0.0	28.6	210.6	73.2	312.7	6	72	10	9	تجهيز وحفظ الفواكه والخضروات	1513
Manufacture of vegetable & animal oil	204.1	2.3	67.9	1397.8	178.2	1850.3	12	256	27	12	صنع الزيوت والدهون النباتية	1514
Manufacture of diary products	4.8	5.2	269.7	1208.8	311.1	1799.6	56	413	59	23	صنع منتجات الألبان	1520
Manufacture of grain mill products	3.8	28.7	0.0	114.8	0.0	147.3	0	30	0	96	صنع منتجات طواحين الحبوب	1531
Manufacture of prepared animal feeds	9.7	7.5	35.7	357.3	102.7	512.9	9	78	14	14	صنع اعلاف حيوانية محضرة	1533
Manufacture of bakery products	38.7	102.8	1.3	4120.4	141.3	4404.5	1	1112	37	835	صنع منتجات المخابز	1541
Manufacture of chocolate & sugar products	20.3	117.0	240.7	2027.6	337.5	2743.1	42	761	56	79	صنع الشكولاتة والحلويات السكرية	1543
Manufacture of macaroni & similar products	1.4	0.0	0.0	165.0	44.5	210.9	0	36	6	4	صنع المعكرونة والشعيرية	1544
Manufacture of other food products n.e.c	45.2	18.0	312.4	849.8	287.2	1512.6	34	200	34	209	صنع منتجات الأغذية الأخرى	+ 1549
Distilling & blending of alcohol											تقطير المشروبات الروحية	1551
Manufacture of soft drinks & mineral water	0.1	4.7	0.0	489.7	88.6	583.1	0	124	13	16	صنع مشروبات (غير كحولية) و مياه معدنية	1554
Manufacture of tobacco products	0.6	0.0	0.0	95.0	25.1	120.7	0	23	4	6	صنع منتجات التبغ	16

Include home-workers*

تشمل العاملين في بيوتهم *

TABLE 1-3A (CONT.): COMPENSATION OF PAID EMPLOYEES BY TYPE OF WORK AND ECONOMIC ACTIVITY IN REMAINING WEST BANK AND GAZA STRIP - 1996
(VALUE IN US \$ 1000)

جدول 1-3أ (تابع): تعويضات العاملين باجر حسب طبيعة العمل والنشاط الاقتصادي في باقي الضفة الغربية وقطاع غزة - 1996
(القيمة بالالف دولار امريكي)

Economic Activity	مزايا اخرى Other Benefits	المزايا العينية Payments in-Kind	الرواتب والاجور النقدية Cash Wages and Salaries			مجموع التعويضات Total Compensations	العاملون باجر Paid Employees			عدد المؤسسات No. of Ent.	النشاط الاقتصادي	دليل النشاط ISIC
			اخرى Others	انتاج * Oper.*	ادارة Adm.		اخرى Others	انتاج * Oper.*	ادارة Adm.			
Manufacture of tobacco products	0.6	0.0	0.0	95.0	25.1	120.7	0	23	4	6	صنع منتجات التبغ	1600
Manufacture of textiles	8.8	78.2	200.4	3876.7	447.5	4611.6	63	1252	81	542	صنع المنسوجات	17
Spinning of textile fibers	1.9	7.8	39.2	794.2	133.0	976.1	9	216	26	34	غزل الالياف ونسج المنسوجات	1711
Finishing of textiles	0.0	0.7	0.0	36.5	0.0	37.2	0	21	0	12	اتمام و تجهيز المنسوجات	1712
Manufacture of made-up textile articles	0.0	57.9	156.8	1976.6	210.9	2402.2	50	625	37	311	صنع المنسوجات عدالملبوسات	1721
Manufacture of carpets & rugs	0.0	0.5	0.0	426.4	13.6	440.5	0	161	3	137	صنع البسط والسجاد	1722
Manufacture of other textiles n.e.c	0.3	0.7	0.0	66.6	0.0	67.6	0	18	0	8	صنع منسوجات أخرى	1729
Manufacture of knitted & articles	6.7	10.6	4.4	576.4	90.0	688.1	4	212	16	40	صنع الأقمشة والتريكو	1730
Manufacture of wearing apparel	193.4	183.2	297.8	30969.1	1673.0	33316.5	112	10230	326	1423	صنع الملابس	18
Manufacture of wearing apparel	193.4	183.2	297.8	30969.1	1673.0	33316.5	112	10230	326	1423	صنع الملابس	1810
Tanning of leather; manufacture of bags	176.0	92.1	375.4	6346.9	661.4	7651.8	96	1804	128	523	دبغ وتهيئة الجلود وصنع حقائب وأحذية	19
Tanning & dressing of leather	6.4	11.8	11.3	237.1	44.5	311.1	4	60	7	20	دبغ وتهيئة الجلود	1911
Manufacture of luggage and handbags	3.2	17.0	1.8	597.3	31.8	651.1	1	191	10	57	صنع الحقائب والسروج	1912
Manufacture of footwear	166.3	63.3	362.3	5512.5	585.1	6689.5	91	1553	111	446	صنع الأحذية	1920
Manufacture of wood and its products	32.5	26.5	52.8	2113.0	502.9	2727.7	5	553	89	678	صنع الخشب ومنتجاته واصناف من القش	20
Sawmilling & planing of wood	0.8	0.0	0.0	15.7	0.0	16.5	0	8	0	6	نشر الخشب وتسويته	2010
Manufacture of veneer sheets plywood	0.0	0.0	0.0	160.6	52.9	213.5	0	50	12	5	صنع الصفائح من الخشب	2021
Manufacture of builders carpentry	20.3	24.3	0.0	1019.9	265.6	1330.1	0	286	50	426	صنع الاخشاب للأبنية والمنشآت	2022
Manufacture of wooden containers	11.5	2.3	52.8	611.4	85.9	763.9	5	136	14	36	صنع الأوعية الخشبية	2023
Manufacture of other products of wood	0.0	0.0	0.0	305.4	98.5	403.9	0	74	13	206	صنع منتجات خشبية أخرى	2029

Include home-workers*

تشمل العاملين في بيوتهم *

TABLE 1-3A (CONT.): COMPENSATION OF PAID EMPLOYEES BY TYPE OF WORK AND ECONOMIC ACTIVITY IN REMAINING WEST BANK AND GAZA STRIP - 1996
(VALUE IN US \$ 1000)

جدول 1-3أ (تابع): تعويضات العاملين باجر حسب طبيعة العمل والنشاط الاقتصادي في باقي الضفة الغربية وقطاع غزة - 1996
(القيمة بالالف دولار امريكي)

Economic Activity	مزايا اخرى Other Benefits	المزايا العينية Payments in-Kind	الرواتب والاجور النقدية Cash Wages and Salaries			مجموع التعويضات Total Compensations	العاملون باجر Paid Employees			عدد المؤسسات No. of Ent.	النشاط الاقتصادي	دليل النشاط ISIC
			اخرى Others	انتاج * Oper.*	ادارة Adm.		اخرى Others	انتاج * Oper.*	ادارة Adm.			
Manufacture of paper and its products	5.6	12.7	290.7	2096.2	986.3	3391.5	35	450	98	41	صنع الورق ومنتجات الورق	21
Manufacture of paper containers	4.7	0.0	70.1	702.8	385.0	1162.6	14	167	60	19	صنع الورق والأوعية من الورق والكرتون	2102
Manufacture of the articles of paper	0.8	12.7	220.6	1393.4	601.3	2228.8	22	283	38	22	صنع أصناف أخرى من الورق والكرتون	2109
Publishing, printing and reproduction	37.2	3.6	0.0	543.5	350.7	935.0	0	250	49	112	الطباعة والنشر	22
Publishing of newspaper and journals	37.2	3.6	0.0	533.7	350.7	925.2	0	247	49	106	نشر الصحف والمجلات والدوريات	+ 2212
Printing											الطباعة	2221
Service activities related to printing	0.0	0.0	0.0	9.8	0.0	9.8	0	3	0	6	أنشطة الخدمات المتصلة بالطباعة	+ 2222
Reproduction of recorded media											استنساخ وسائط الاعلام المسجلة	2230
Manufacture of chemicals & its products	454.8	78.1	770.9	5335.2	1628.5	8267.5	171	1241	173	145	صنع المواد والمنتجات الكيميائية	24
Manufacture of basic chemicals	3.5	0.0	0.0	118.8	20.7	143.0	0	35	3	22	صنع المواد الكيميائية الاساسية	2411
Manufacture of pesticides	12.0	0.0	5.1	93.3	5.7	116.1	2	27	2	3	صنع مبيدات الآفات الزراعية	2421
Manufacture of paints	7.9	2.4	28.4	117.0	129.3	285.0	18	26	17	6	صنع الدهانات واحبار الطباعة	2422
Manufacture of medicinal products	383.9	64.2	469.0	2796.8	1157.0	4870.9	82	499	96	14	صنع المستحضرات الصيدلانية	2423
Manufacture of soap and detergent	46.4	8.7	234.4	2054.7	267.7	2611.9	61	602	43	78	صنع الصابون والمنظفات والعتور	2424
Manufacture of other chemical products	1.1	2.8	33.9	154.6	48.1	240.5	9	53	12	22	صنع المنتجات الكيميائية الأخرى	2429
Manufacture of rubber and plastic	32.8	36.0	56.4	1861.6	668.0	2654.8	14	456	123	112	صنع منتجات المطاط واللدائن	25
Manufacture of the rubber products	1.2	0.8	0.0	19.6	12.6	34.2	0	10	3	5	صنع المنتجات المطاطية الأخرى	2519
Manufacture of plastic products	31.6	35.2	56.4	1841.9	655.5	2620.6	14	446	119	107	صنع المنتجات اللدائنية	2520
Manufacture of non-metallic products	340.5	284.2	1248.6	20595.6	2466.0	24934.9	334	4237	399	1359	صنع منتجات المعادن اللافلزية الأخرى	26
Manufacture of glass & glass products	0.2	3.1	0.0	145.6	16.0	164.9	0	49	5	26	صنع الزجاج والمنتجات الزجاجية	2610

Include home-workers*

تشمل العاملين في بيوتهم *

TABLE 1-3A (CONT.): COMPENSATION OF PAID EMPLOYEES BY TYPE OF WORK AND ECONOMIC ACTIVITY IN REMAINING WEST BANK AND GAZA STRIP - 1996
(VALUE IN US \$ 1000)

جدول 1-3أ (تابع): تعويضات العاملين باجر حسب طبيعة العمل والنشاط الاقتصادي في باقي الضفة الغربية وقطاع غزة - 1996
(القيمة بالالف دولار امريكي)

Economic Activity	مزاي اخرى Other Benefits	المزايا العينية Payments in-Kind	الرواتب والاجور النقدية Cash Wages and Salaries			مجموع التعويضات Total Compensations	العاملون باجر Paid Employees			عدد المؤسسات No. of Ent.	النشاط الاقتصادي	دليل النشاط ISIC
			اخرى Others	انتاج * Oper.*	ادارة Adm.		اخرى Others	انتاج * Oper.*	ادارة Adm.			
Manufacture of non-refractory ceramic ware	0.0	2.6	0.0	146.5	0.0	149.1	0	55	0	77	صنع منتجات خزفية غير انشائية وغير حرارية	2691
Manufacture of structural non-refractory	0.0	0.0	0.0	11.7	0.0	11.7	0	5	0	5	صنع منتجات طفلية انشائية غير حرارية	2693
Manufacture of cement, lime & plaster	0.0	0.0	3.4	0.9	51.5	55.8	1	2	10	3	صنع الاسمنت والجير والجبس	2694
Manufacture of articles of concrete, cement	128.5	56.3	444.1	6823.4	850.6	8302.9	101	1784	150	667	صنع منتجات من الاسمنت أو الجبس	2695
Cutting, shaping & finishing of stone	211.8	222.2	801.1	13467.4	1547.9	16250.4	232	2342	234	582	قطع وتشكيل واتمام و تجهيز الاحجار	2696
Manufacture of other non-metallic											صنع منتجات معدنية لاقلزبة أخرى	2699
Manufacture of basic metals	0.9	0.0	0.0	112.9	0.0	113.8	0	42	0	28	صنع الفلزات القاعدية	27
Manufacture of non ferrous metals	0.0	0.0	0.0	21.1	0.0	21.1	0	15	0	15	صنع الفلزات الثمينة وغير الحديدية	2720
Casting of iron & steel	0.9	0.0	0.0	57.9	0.0	58.8	0	17	0	8	سبك الحديد والصلب	2731
Casting of non ferrous metals	0.0	0.0	0.0	33.9	0.0	33.9	0	10	0	5	سبك المعادن غير الحديدية	2732
Manufacture of metal products	84.1	185.5	198.4	7588.8	416.7	8473.5	50	1459	69	2119	صنع منتجات المعادن عدا الماكينات	28
Manufacture of structural metal products	6.7	103.6	30.8	3511.4	175.8	3828.3	16	778	29	1731	صنع المنتجات المعدنية الانشائية	2811
Manufacture of tanks of metal	0.0	0.0	0.0	48.7	0.0	48.7	0	14	0	32	صنع الخزانات والأوعية من المعادن	2812
Treatment & coating of metals	16.1	81.9	52.2	1115.3	82.0	1347.5	9	346	11	203	معالجة وطلاي المعادن، نظير رسم	2892
Manufacture of cutlery & hand tools	5.4	0.0	59.4	312.7	35.3	412.8	15	96	6	68	صنع الأدوات والعدد اليدوية المعدنية	2893
Manufacture of other fabricated metal	55.9	0.0	55.9	2600.6	123.6	2836.0	10	226	23	86	صنع منتجات المعادن المشكلة الأخرى	2899
Manufacture of machinery and equip.	30.5	22.6	16.7	1395.8	380.5	1846.1	6	362	39	227	صنع الآلات والمعدات الأخرى	29
Manufacture of engines of turbines	0.0	0.0	0.0	24.1	8.0	32.1	0	7	1	27	اصلاح المحركات عدا محركات السيارات	2911
Manufacture of pumps	0.2	0.0	0.0	16.3	0.0	16.5	0	4	0	5	صنع المضخات والحفريات والصمامات	2912
Manufacture gears and driving elements											صنع التروس وأجهزة التعشيق ونقل الحركة	2913

Include home-workers*

تشمل العاملين في بيوتهم *

TABLE 1-3A (CONT.): COMPENSATION OF PAID EMPLOYEES BY TYPE OF WORK AND ECONOMIC ACTIVITY IN REMAINING WEST BANK AND GAZA STRIP - 1996
(VALUE IN US \$ 1000)

جدول 1-3أ (تابع): تعويضات العاملين باجر حسب طبيعة العمل والنشاط الاقتصادي في باقي الضفة الغربية وقطاع غزة - 1996
(القيمة بالالف دولار امريكي)

Economic Activity	مزايا اخرى Other Benefits	المزايا العينية Payments in-Kind	الرواتب والاجور النقدية Cash Wages and Salaries			مجموع التعويضات Total Compensations	العاملون باجر Paid Employees			عدد المؤسسات No. of Ent.	النشاط الاقتصادي ISIC	دليل النشاط ISIC
			اخرى Others	انتاج * Oper.*	ادارة Adm.		اخرى Others	انتاج * Oper.*	ادارة Adm.			
Manufacture of handling equipment	0.0	0.0	0.0	13.6	0.0	13.6	0	5	0	3	صنع معدات الرفع والمناولة	2915
Manufacture of other purpose machinery	11.0	19.5	7.5	481.7	231.1	750.8	2	101	20	5	صنع الآلات المتعددة الأغراض الأخرى	2919
Manufacture of agricultural machinery	1.5	3.0	0.0	65.2	0.0	69.7	0	20	0	29	صنع الآلات الزراعية	+ 2921
Manufacture of machine-tools											صنع العدد الآلية	2922
Manufacture of const machinery & its rep.	0.7	0.0	2.8	70.5	17.0	91.0	2	21	2	15	صنع واصلاح الات المحاجر والتشييد	2924
Manufacture of domestic appliances	17.2	0.0	6.3	724.4	124.4	872.3	3	205	16	143	صنع الاجهزة المنزلية الأخرى	2930
Manufacture of computing machinery	0.0	7.0	0.0	337.8	0.0	344.8	0	90	0	22	صنع الات المكاتب والمحاسبة	30
Manufacture of office and account machine	0.0	7.0	0.0	337.8	0.0	344.8	0	90	0	22	صنع الات المكاتب والمحاسبة	3000
Manufacture of electrical machinery	2.8	0.7	5.2	719.0	66.1	793.8	2	155	13	79	صنع الآلات الكهربائية الأخرى	+ 31
Manufacture of radio,TV equip.											صنع معدات الراديو والتلفزيون	32
Manufacture of electric motors	0.0	0.0	0.0	301.4	0.0	301.4	0	40	0	40	صنع المحركات والمولدات الكهربائية	3110
Manufacture of electricity	0.3	0.7	0.0	203.2	53.0	257.2	0	36	10	10	صنع اجهزة توزيع الكهرباء والتحكم فيها	3120
Manufacture of batteries	0.0	0.0	5.2	121.5	10.4	137.1	2	48	2	23	صنع الخلايا الأولية والبطاريات	3140
Manufacture of lighting equipment	2.5	0.0	0.0	92.9	2.6	98.0	0	31	1	6	صنع المصابيح الكهربائية	3150
Manufacture of electronic valves											صنع الصمامات والانابيب الالكترونية	+ 3210
Manufacture of T.V & radio transmitters											صنع اجهزة الارسال التلفزيوني والاذاعي	3220
Manufacture of medical, optical equip.	0.7	2.9	0.0	59.0	12.6	75.2	0	15	4	101	صنع الاجهزة الطبية	33
Manufacture of medical equipments	0.0	0.0	0.0	0.0	0.0	0.0	0	0	0	63	صنع المعدات الطبية واجهزة تقويم الأعضاء	3311
Manufacture of optical instruments	0.7	2.9	0.0	59.0	12.6	75.2	0	15	4	38	صنع الأدوات البصرية	3320
Manufacture of motor vehicles, trailers	0.4	0.0	0.0	105.8	0.0	106.2	0	32	0	20	صنع المركبات والمركبات المقطورة	34

Include home-workers*

تشمل العاملين في بيوتهم *

TABLE 1-3A (CONT.): COMPENSATION OF PAID EMPLOYEES BY TYPE OF WORK AND ECONOMIC ACTIVITY IN REMAINING WEST BANK AND GAZA STRIP - 1996
(VALUE IN US \$ 1000)

جدول 1-3أ (تابع): تعويضات العاملين باجر حسب طبيعة العمل والنشاط الاقتصادي في باقي الضفة الغربية وقطاع غزة - 1996
(القيمة بالالف دولار امريكي)

Economic Activity	مزايا اخرى Other Benefits	المزايا العينية Payments in-Kind	الرواتب والاجور النقدية Cash Wages and Salaries			مجموع التعويضات Total Compensations	العاملون باجر Paid Employees			عدد المؤسسات No. of Ent.	النشاط الاقتصادي ISIC	دليل النشاط ISIC
			اخرى Others	انتاج * Oper.*	ادارة Adm.		اخرى Others	انتاج * Oper.*	ادارة Adm.			
Manufacture of bodies for vehicles	0.4	0.0	0.0	105.8	0.0	106.2	0	32	0	20	3420	صنع ابدان المركبات والمركبات المقطورة
Manufacture of parts for motor vehicles											3430	صنع اجزاء المركبات ذات المحركات
Manufacture of other transport equip.	0.0	0.0	0.0	0.0	0.0	0.0	0	0	0	7	35	صنع معدات النقل الاخرى
Building & repairing of ships	0.0	0.0	0.0	0.0	0.0	0.0	0	0	0	7	3511	بناء واصلاح السفن
Manufacture of other transport equipment											3599	صنع معدات النقل الأخرى
Manufacture of furniture	58.8	59.5	90.1	4381.0	453.0	5042.4	32	1173	96	1135	36	صنع الاثاث وصنع منتجات اخرى
Manufacture of furniture	52.6	57.0	86.9	4205.2	430.5	4832.2	31	1111	90	1093	3610	صنع الاثاث
Manufacture of jewellery	3.5	0.0	0.0	59.2	0.0	62.7	0	26	0	28	3691	صنع المجوهرات
Other manufacturing n.e.c	2.7	2.5	3.3	116.5	22.4	147.4	1	37	5	14	3699	صنع منتجات أخرى
Recycling	0.0	1.4	3.1	67.2	18.3	90.0	1	27	4	27	37	اعادة تصنيع المخلفات
Recycling of metal waste & scrap	0.0	1.4	3.1	67.2	18.3	90.0	1	27	4	27	3710	اعادة تصنيع النفايات والخردة
Electricity and water supply	31.8	20.8	326.1	2612.5	767.2	3758.4	62	673	135	693	E	امدادات الكهرباء والغاز والمياه
Electricity	9.8	0.0	64.1	165.8	62.2	301.9	20	120	40	80	40	امدادات الكهرباء
Production of electricity	9.8	0.0	64.1	165.8	62.2	301.9	20	120	40	80	4010	انتاج وجمع وتوزيع الكهرباء
Collection & distribution of water	22.0	20.8	262.1	2446.7	705.0	3456.6	42	553	94	613	41	جمع وتنقية وتوزيع المياه
Collection & distribution of water	22.0	20.8	262.1	2446.7	705.0	3456.6	42	553	94	613	4100	جمع وتنقية وتوزيع المياه

Include home-workers*

تشمل العاملين في بيوتهم *

TABLE 1-3B: COMPENSATION OF PAID EMPLOYEES BY GENDER AND ECONOMIC ACTIVITY IN REMAINING WEST BANK AND GAZA STRIP - 1996 (VALUE IN US \$ 1000)

جدول 1-3ب: تعويضات العاملين باجر حسب الجنس والنشاط الاقتصادي في باقي الضفة الغربية وقطاع غزة - 1996 (القيمة بالالف دولار امريكي)

Economic Activity	مزايا اخرى		المزايا العينية		الرواتب والاجور النقدية						مجموع التعويضات		مجموع العاملين باجر		النشاط الاقتصادي	دليل النشاط ISIC
	Other Benefits		Payments in-Kind		آخرون		انتاج *		ادارة		Total Compensations		Total No. of Paid Emp.			
	اثاث	ذكور	اثاث	ذكور	اثاث	ذكور	اثاث	ذكور	اثاث	ذكور	اثاث	ذكور	اثاث	ذكور		
	F	M	F	M	F	M	F	M	F	M	F	M	F	M		
Grand Total	224.6	1796.5	122.1	1420.7	122.6	5834.5	13553.7	97694.1	1065.8	12952.3	15088.8	119698.1	5399	26901	المجموع الكلي	
Mining & quarrying	0.0	200.3	0.0	159.4	0.0	1054.6	0.0	8822.7	12.9	870.0	12.9	11107.0	2	1399	التعدين واستغلال المحاجر	C ج
Other mining and quarrying	0.0	200.3	0.0	159.4	0.0	1054.6	0.0	8822.7	12.9	870.0	12.9	11107.0	2	1399	انشطة اخرى للتعدين واستغلال المحاجر	14
Quarrying of stone, sand & clay	0.0	200.3	0.0	159.4	0.0	1054.6	0.0	8822.7	12.9	870.0	12.9	11107.0	2	1399	استغلال المحاجر لاستخراج الاحجار والرمال	1410
Manufacturing	224.0	1565.1	122.1	1240.5	122.6	4453.8	13553.7	86258.9	970.1	11397.9	14992.5	104916.2	5390	24639	الصناعة التحويلية	D د
Manufacture of food and beverages	18.4	310.1	36.3	252.0	0.0	970.0	667.2	10545.5	117.7	1493.6	839.6	13571.2	256	3304	صناعة المنتجات الغذائية والمشروبات	15
Production & preserving of meat products	0.0	0.0	0.0	2.0	0.0	13.8	24.6	246.3	4.9	42.0	29.5	304.1	8	56	انتاج وحفظ اللحوم ومنتجاتها	+ 1511
Preservig of fish & fish products															تجهيز و حفظ الاسماك والمنتجات السمكية	1512
Preserving of fruit & vegetables	0.0	0.3	0.0	0.0	0.0	28.6	0.0	210.6	4.8	68.3	4.8	307.8	1	87	تجهيز وحفظ الفواكه والخضروات	1513
Manufacture of vegetable & animal oil	1.1	203.0	0.0	2.3	0.0	67.9	0.0	1397.8	9.5	168.7	10.6	1839.7	1	294	صنع الزيوت والدهون النباتية	1514
Manufacture of diary products	0.0	4.8	0.3	4.9	0.0	269.7	99.4	1109.4	35.2	275.9	134.9	1664.7	51	477	صنع منتجات الالبان	1520
Manufacture of grain mill products	0.0	3.8	0.0	28.7	0.0	0.0	0.0	114.8	0.0	0.0	0.0	147.3	0	30	صنع منتجات طواحين الحبوب	1531
Manufacture of prepared animal feeds	0.0	9.7	0.0	7.5	0.0	35.7	0.0	357.3	0.0	102.7	0.0	512.9	0	101	صنع اعلاف حيوانية محضرة	1533
Manufacture of bakery products	0.0	38.7	0.0	102.8	0.0	1.3	0.0	4120.4	0.0	141.3	0.0	4404.5	0	1150	صنع منتجات المخابز	1541
Manufacture of chocolate & sugar products	4.8	15.6	31.1	86.0	0.0	240.7	389.0	1638.6	53.7	283.7	478.6	2264.6	143	716	صنع الشكولاتة والحلويات السكرية	1543
Manufacture of macaroni & similar products	0.0	1.4	0.0	0.0	0.0	0.0	0.0	165.0	0.0	44.5	0.0	210.9	0	42	صنع المعكرونة والشميرية	1544
Manufacture of other food products n.e.c	12.6	32.7	4.9	13.1	0.0	312.4	134.5	715.3	9.4	277.8	161.4	1351.3	42	224	صنع منتجات الاغذية الاخرى	+ 1549
Distilling & blending of alcohol															تقطير المشروبات الروحية	1551
Manufacture of soft drinks & mineral water	0.0	0.1	0.0	4.7	0.0	0.0	19.7	469.9	0.0	88.6	19.7	563.3	9	128	صنع مشروبات (غير كحولية) و مياه معدنية	1554
Manufacture of tobacco products	0.0	0.6	0.0	0.0	0.0	0.0	26.4	68.6	5.3	19.8	31.7	89.0	8	18	صنع منتجات التبغ	16
Manufacture of tobacco products	0.0	0.6	0.0	0.0	0.0	0.0	26.4	68.6	5.3	19.8	31.7	89.0	8	18	صنع منتجات التبغ	1600

Include home-workers*

* تشمل العاملين في بيوتهم

TABLE 1-3B (CONT.): COMPENSATION OF PAID EMPLOYEES BY GENDER AND ECONOMIC ACTIVITY IN REMAINING WEST BANK AND GAZA STRIP - 1996 (VALUE IN US \$ 1000)

جدول 1-3ب (تابع): تعويضات العاملين باجر حسب الجنس والنشاط الاقتصادي في باقي الضفة الغربية وقطاع غزة - 1996 (القيمة بالالف دولار امريكي)

Economic Activity	مزايا اخرى		المزايا العينية		الرواتب والاجور النقدية						مجموع التعويضات		مجموع العاملين باجر		النشاط الاقتصادي	دليل النشاط ISIC
	Other Benefits		Payments in-Kind		آخرون		انتاج *		ادارة		Total Compensations		Total No. of Paid Emp.			
	اثاث	ذكور	اثاث	ذكور	اثاث	ذكور	اثاث	ذكور	اثاث	ذكور	اثاث	ذكور	اثاث	ذكور		
	F	M	F	M	F	M	F	M	F	M	F	M	F	M		
Manufacture of textiles	4.5	4.3	8.3	69.9	1.5	198.9	397.3	3479.5	26.6	420.8	438.2	4173.4	165	1231	صنع المنسوجات	17
Spinning of textile fibers	0.2	1.6	3.1	4.7	0.0	39.2	50.6	743.7	13.0	119.9	66.9	909.1	22	229	غزل الالياف ونسج المنسوجات	1711
Finishing of textiles	0.0	0.0	0.0	0.7	0.0	0.0	0.0	36.5	0.0	0.0	0.0	37.2	0	21	اتمام و تجهيز المنسوجات	1712
Manufacture of made-up textile articles	0.0	0.0	0.0	57.9	0.0	156.8	63.3	1913.3	11.4	199.5	74.7	2327.5	22	690	صنع المنسوجات عداالملبوسات	1721
Manufacture of carpets & rugs	0.0	0.0	0.0	0.5	0.0	0.0	0.0	426.4	0.0	13.6	0.0	440.5	0	164	صنع البسط والسجاد	1722
Manufacture of other textiles n.e.c	0.0	0.3	0.0	0.7	0.0	0.0	0.0	66.6	0.0	0.0	0.0	67.6	0	18	صنع منسوجات أخرى	1729
Manufacture of knitted & articles	4.3	2.5	5.3	5.4	1.5	2.9	283.3	293.0	2.2	87.8	296.6	391.6	122	109	صنع الأقمشة والتريكو	1730
Manufacture of wearing apparel	48.4	145.1	40.9	142.3	37.1	260.7	10704.1	20265.0	167.1	1506.0	10997.6	22319.1	4384	6285	صنع الملابس	18
Manufacture of wearing apparel	48.4	145.1	40.9	142.3	37.1	260.7	10704.1	20265.0	167.1	1506.0	10997.6	22319.1	4384	6285	صنع الملابس	1810
Tanning of leather; manufacture of bags	21.9	154.1	7.6	84.5	0.0	375.4	186.9	6160.0	46.5	614.9	262.9	7388.9	93	1936	دبغ وتهيئة الجلود وصنع حقائب وأحذية	19
Tanning & dressing of leather	0.0	6.4	0.0	11.8	0.0	11.3	0.0	237.1	0.0	44.5	0.0	311.1	0	71	دبغ وتهيئة الجلود	1911
Manufacture of luggage and handbags	0.1	3.2	7.6	9.4	0.0	1.8	77.1	520.2	16.1	15.8	100.9	550.4	41	161	صنع الحقائب والسروج	1912
Manufacture of footwear	21.9	144.4	0.0	63.3	0.0	362.3	109.7	5402.7	30.4	554.7	162.0	6527.4	52	1704	صنع الأحذية	1920
Manufacture of wood and its products	0.0	32.5	0.0	26.5	0.0	52.8	0.0	2113.0	2.7	500.2	2.7	2725.0	1	645	صنع الخشب ومنتجاته واصناف من القش	20
Sawmilling & planing of wood	0.0	0.8	0.0	0.0	0.0	0.0	0.0	15.7	0.0	0.0	0.0	16.5	0	8	نشر الخشب وتسويته	2010
Manufacture of veneer sheets plywood	0.0	0.0	0.0	0.0	0.0	0.0	0.0	160.6	0.0	52.9	0.0	213.5	0	62	صنع الصفائح من الخشب	2021
Manufacture of builders carpentry	0.0	20.3	0.0	24.3	0.0	0.0	0.0	1019.9	0.0	265.6	0.0	1330.1	0	336	صنع الاخشاب للأبنية والمنشآت	2022
Manufacture of wooden containers	0.0	11.5	0.0	2.3	0.0	52.8	0.0	611.4	2.7	83.2	2.7	761.2	1	154	صنع الأوعية الخشبية	2023
Manufacture of other products of wood	0.0	0.0	0.0	0.0	0.0	0.0	0.0	305.4	0.0	98.5	0.0	403.9	0	87	صنع منتجات خشبية أخرى	2029
Manufacture of paper and its products	0.0	5.6	0.0	12.7	0.0	290.7	390.7	1705.6	39.9	946.4	430.6	2961.0	93	489	صنع الورق ومنتجات الورق	21
Manufacture of paper containers	0.0	4.7	0.0	0.0	0.0	70.1	18.7	684.1	18.3	366.7	37.0	1125.6	12	228	صنع الورق والأوعية من والورق الكرتون	2102

Include home-workers*

* تشمل العاملين في بيوتهم

TABLE 1-3B (CONT.): COMPENSATION OF PAID EMPLOYEES BY GENDER AND ECONOMIC ACTIVITY IN REMAINING WEST BANK AND GAZA STRIP - 1996 (VALUE IN US \$ 1000)

جدول 1-3ب (تابع): تعويضات العاملين باجر حسب الجنس والنشاط الاقتصادي في باقي الضفة الغربية وقطاع غزة - 1996 (القيمة بالالف دولار امريكي)

Economic Activity	مزايا اخرى		المزايا العينية		الرواتب والاجور النقدية						مجموع التعويضات		مجموع العاملين باجر		النشاط الاقتصادي	دليل النشاط ISIC
	Other Benefits		Payments in-Kind		آخرون		انتاج *		ادارة		Total Compensations		Total No. of Paid Emp.			
	اثاث	ذكور	اثاث	ذكور	اثاث	ذكور	اثاث	ذكور	اثاث	ذكور	اثاث	ذكور	اثاث	ذكور		
	F	M	F	M	F	M	F	M	F	M	F	M	F	M		
Manufacture of the articles of paper	0.0	0.8	0.0	12.7	0.0	220.6	372.0	1021.4	21.6	579.7	393.6	1835.2	81	262	صنع أصناف أخرى من الورق والكرتون	2109
Publishing, printing and reproduction	2.3	34.9	0.0	3.6	0.0	0.0	5.5	538.0	98.0	252.8	105.8	829.3	17	282	الطباعة والنشر	22
Publishing of newspaper and journals	2.3	34.9	0.0	3.6	0.0	0.0	5.5	528.2	98.0	252.8	105.8	819.5	17	279	نشر الصحف والمجلات والدوريات	+ 2212
Printing															الطباعة	2221
Service activities related to printing	0.0	0.0	0.0	0.0	0.0	0.0	0.0	9.8	0.0	0.0	0.0	9.8	0	3	أنشطة الخدمات المتصلة بالطباعة	+ 2222
Reproduction of recorded media															استنساخ وسائط الاعلام المسجلة	2230
Manufacture of chemicals & its products	127.7	327.2	28.5	49.6	84.0	686.9	1147.5	4187.7	298.8	1329.7	1686.5	6581.1	325	1260	صنع المواد والمنتجات الكيميائية	24
Manufacture of basic chemicals	0.0	3.5	0.0	0.0	0.0	0.0	0.0	118.8	0.0	20.7	0.0	143.0	0	38	صنع المواد الكيميائية الاساسية	2411
Manufacture of pesticides	1.3	10.7	0.0	0.0	0.0	5.1	31.1	62.2	5.7	0.0	38.1	78.0	16	16	صنع مبيدات الآفات الزراعية	2421
Manufacture of paints	0.3	7.5	0.1	2.3	0.0	28.4	0.0	117.0	11.4	117.9	11.8	273.1	3	58	صنع الدهانات و احبار الطباعة	2422
Manufacture of medicinal products	126.0	258.0	28.4	35.8	84.0	385.0	1044.1	1752.8	264.6	892.3	1547.1	3323.9	285	391	صنع المستحضرات الصيدلانية	2423
Manufacture of soap and detergent	0.0	46.4	0.0	8.7	0.0	234.4	37.3	2017.4	17.0	250.7	54.3	2557.6	16	691	صنع الصابون والمنظفات والعتور	2424
Manufacture of other chemical products	0.0	1.1	0.0	2.8	0.0	33.9	35.0	119.6	0.0	48.1	35.0	205.5	6	68	صنع المنتجات الكيميائية الأخرى	2429
Manufacture of rubber and plastic	0.0	32.8	0.0	36.0	0.0	56.4	3.7	1857.9	23.0	645.0	26.7	2628.1	8	584	صنع منتجات المطاط واللدائن	25
Manufacture of the rubber products	0.0	1.2	0.0	0.8	0.0	0.0	0.0	19.6	0.0	12.6	0.0	34.2	0	13	صنع المنتجات المطاطية الأخرى	2519
Manufacture of plastic products	0.0	31.6	0.0	35.2	0.0	56.4	3.7	1838.3	23.0	632.4	26.7	2593.9	8	570	صنع المنتجات اللدائنية	2520
Manufacture of non-metallic products	0.2	340.3	0.0	284.2	0.0	1248.6	5.4	20590.1	37.7	2428.3	43.3	24891.5	10	4959	صنع منتجات المعادن اللافلزية الأخرى	26
Manufacture of glass & glass products	0.0	0.2	0.0	3.1	0.0	0.0	5.4	140.2	0.0	16.0	5.4	159.5	1	52	صنع الزجاج والمنتجات الزجاجية	2610
Manufacture of non-refractory ceramic ware	0.0	0.0	0.0	2.6	0.0	0.0	0.0	146.5	0.0	0.0	0.0	149.1	0	55	صنع منتجات خزفية غير انشائية وغير حرارية	2691
Manufacture of structural non-refractory	0.0	0.0	0.0	0.0	0.0	0.0	0.0	11.7	0.0	0.0	0.0	11.7	0	5	صنع منتجات طفلية انشائية غير حرارية	2693
Manufacture of cement, lime & plaster	0.0	0.0	0.0	0.0	0.0	3.4	0.0	0.9	0.0	51.5	0.0	55.8	0	13	صنع الأسمنت والجير والجبس	2694

Include home-workers*

* تشمل العاملين في بيوتهم

TABLE 1-3B (CONT.): COMPENSATION OF PAID EMPLOYEES BY GENDER AND ECONOMIC ACTIVITY IN REMAINING WEST BANK AND GAZA STRIP - 1996 (VALUE IN US \$ 1000)

جدول 1-3ب (تابع): تعويضات العاملين باجر حسب الجنس والنشاط الاقتصادي في باقي الضفة الغربية وقطاع غزة - 1996 (القيمة بالالف دولار امريكي)

Economic Activity	مزايا اخرى		المزايا العينية		الرواتب والاجور النقدية						مجموع التعويضات		مجموع العاملين باجر		النشاط الاقتصادي	دليل النشاط ISIC
	Other Benefits		Payments in-Kind		آخرون		انتاج *		ادارة		Total Compensations		Total No. of Paid Emp.			
	اثاث	ذكور	اثاث	ذكور	اثاث	ذكور	اثاث	ذكور	اثاث	ذكور	اثاث	ذكور	اثاث	ذكور		
	F	M	F	M	F	M	F	M	F	M	F	M	F	M		
Manufacture of articles of concrete,ceme	0.2	128.3	0.0	56.3	0.0	444.1	0.0	6823.4	12.0	838.6	12.2	8290.7	5	2030	صنع منتجات من الاسمنت أو الجبس	2695
Cutting, shaping & finishing of stone	0.0	211.8	0.0	222.2	0.0	801.1	0.0	13467.4	25.7	1522.2	25.7	16224.7	4	2804	قطع وتشكيل واتمام و تجهيز الاحجار	+ 2696
Manufacture of other non-metalic															صنع منتجات معدنية لافلزنية أخرى	2699
Manufacture of basic metals	0.0	0.9	0.0	0.0	0.0	0.0	0.0	112.9	0.0	0.0	0.0	113.8	0	42	صنع الفلزات القاعدية	27
Manufacture of non ferrous metals	0.0	0.0	0.0	0.0	0.0	0.0	0.0	21.1	0.0	0.0	0.0	21.1	0	15	صنع الفلزات الثمينة وغير الحديدية	2720
Casting of iron & steel	0.0	0.9	0.0	0.0	0.0	0.0	0.0	57.9	0.0	0.0	0.0	58.8	0	17	سبك الحديد والصلب	2731
Casting of non ferrous metals	0.0	0.0	0.0	0.0	0.0	0.0	0.0	33.9	0.0	0.0	0.0	33.9	0	10	سبك المعادن غير الحديدية	2732
Manufacture of metal products	0.0	84.1	0.0	185.5	0.0	198.4	0.0	7588.8	5.3	411.3	5.3	8468.1	1	1577	صنع منتجات المعادن عدا الماكينات	28
Manufacture of structural metal products	0.0	6.7	0.0	103.6	0.0	30.8	0.0	3511.4	0.0	175.8	0.0	3828.3	0	823	صنع المنتجات المعدنية الانشائية	2811
Manufacture of tanks of metal	0.0	0.0	0.0	0.0	0.0	0.0	0.0	48.7	0.0	0.0	0.0	48.7	0	14	صنع الخزانات والأوعية من المعادن	2812
Treatment & coating of metals	0.0	16.1	0.0	81.9	0.0	52.2	0.0	1115.3	5.3	76.6	5.3	1342.1	1	365	معالجة وطلاي المعادن، نظير رسم	2892
Manufacture of cutlery & hand tools	0.0	5.4	0.0	0.0	0.0	59.4	0.0	312.7	0.0	35.3	0.0	412.8	0	117	صنع الأدوات والعدد اليدوية المعدنية	2893
Manufacture of other fabricated metal	0.0	55.9	0.0	0.0	0.0	55.9	0.0	2600.6	0.0	123.6	0.0	2836.0	0	259	صنع منتجات المعادن المشكلة الأخرى	2899
Manufacture of machinery and equip.	0.0	30.5	0.0	22.6	0.0	16.7	0.0	1395.8	30.4	350.1	30.4	1815.7	3	405	صنع الالات والمعدات الأخرى	29
Manufacture of engines of turbines	0.0	0.0	0.0	0.0	0.0	0.0	0.0	24.1	0.0	8.0	0.0	32.1	0	8	اصلاح المحركات عدا محركات السيارات	2911
Manufacture of pumps	0.0	0.2	0.0	0.0	0.0	0.0	0.0	16.3	0.0	0.0	0.0	16.5	0	4	صنع المضخات والحففيات والصمامات	+ 2912
Manufacture gears and driving elements															صنع التروس وأجهزة التشعيق ونقل الحركة	2913
Manufacture of handling equipment	0.0	0.0	0.0	0.0	0.0	0.0	0.0	13.6	0.0	0.0	0.0	13.6	0	5	صنع معدات الرفع والمناولة	2915
Manufacture of other purpose machinery	0.0	11.0	0.0	19.5	0.0	7.5	0.0	481.7	0.0	231.1	0.0	750.8	0	123	صنع الالات المتعددة الاغراض الأخرى	2919
Manufacture of agricultural machinery	0.0	1.5	0.0	3.0	0.0	0.0	0.0	65.2	0.0	0.0	0.0	69.7	0	20	صنع الالات الزراعية	+ 2921
Manufacture of machine-tools															صنع العدد الالية	2922

Include home-workers*

* تشمل العاملين في بيوتهم

TABLE 1-3B (CONT.): COMPENSATION OF PAID EMPLOYEES BY GENDER AND ECONOMIC ACTIVITY IN REMAINING WEST BANK AND GAZA STRIP - 1996 (VALUE IN US \$ 1000)

جدول 1-3ب (تابع): تعويضات العاملين باجر حسب الجنس والنشاط الاقتصادي في باقي الضفة الغربية وقطاع غزة - 1996 (القيمة بالالف دولار امريكي)

Economic Activity	مزايا اخرى		المزايا العينية		الرواتب والاجور النقدية						مجموع التعويضات		مجموع العاملين باجر		النشاط الاقتصادي	دليل النشاط ISIC
	Other Benefits		Payments in-Kind		آخرون		انتاج *		ادارة		Total Compensations		Total No. of Paid Emp.			
	اثاث	ذكور	اثاث	ذكور	اثاث	ذكور	اثاث	ذكور	اثاث	ذكور	اثاث	ذكور	اثاث	ذكور		
	F	M	F	M	F	M	F	M	F	M	F	M	F	M		
Manufacture of const machinery & its rep.	0.0	0.7	0.0	0.0	0.0	2.8	0.0	70.5	0.0	17.0	0.0	91.0	0	25	صنع واصلاح الات المحاجر والتشييد	2924
Manufacture of domestic appliances	0.0	17.2	0.0	0.0	0.0	6.3	0.0	724.4	30.4	94.0	30.4	841.9	3	222	صنع الاجهزة المنزلية الأخرى	2930
Manufacture of computing machinery	0.0	0.0	0.0	7.0	0.0	0.0	0.0	337.8	0.0	0.0	0.0	344.8	0	90	صنع الات المكاتب والمحاسبة	30
Manufacture of office and account machine	0.0	0.0	0.0	7.0	0.0	0.0	0.0	337.8	0.0	0.0	0.0	344.8	0	90	صنع الات المكاتب والمحاسبة	3000
Manufacture of electrical machinery	0.0	2.8	0.0	0.7	0.0	5.2	0.0	719.0	4.9	61.1	4.9	788.8	1	169	صنع الالات الكهربائية الأخرى	+ 31
Manufacture of radio,TV equip.															صنع معدات الراديو والتلفزيون	32
Manufacture of electric motors.	0.0	0.0	0.0	0.0	0.0	0.0	0.0	301.4	0.0	0.0	0.0	301.4	0	40	صنع المحركات والمولدات الكهربائية	3110
Manufacture of electricity	0.0	0.3	0.0	0.7	0.0	0.0	0.0	203.2	4.9	48.1	4.9	252.3	1	45	صنع اجهزة توزيع الكهرباء والتحكم فيها	3120
Manufacture of batteries	0.0	0.0	0.0	0.0	0.0	5.2	0.0	121.5	0.0	10.4	0.0	137.1	0	52	صنع الخلايا الأولية والبطاريات	3140
Manufacture of lighting equipment	0.0	2.5	0.0	0.0	0.0	0.0	0.0	92.9	0.0	2.6	0.0	98.0	0	32	صنع المصابيح الكهربائية	3150
Manufacture of electronic valves															صنع الصمامات والانابيب الالكترونية	+ 3210
Manufacture of T.V & radio transmitters															صنع اجهزة الارسال التلفزيوني والاذاعي	3220
Manufacture of medical, optical equip.	0.0	0.7	0.5	2.5	0.0	0.0	17.7	41.2	2.0	10.6	20.2	55.0	6	13	صنع الاجهزة الطبية	33
Manufacture of medical equipments	0.0	0.0	0.0	0.0	0.0	0.0	0.0	0.0	0.0	0.0	0.0	0.0	0	0	صنع المعدات الطبية واجهزة تقويم الأعضاء	3311
Manufacture of optical instruments	0.0	0.7	0.5	2.5	0.0	0.0	17.7	41.2	2.0	10.6	20.2	55.0	6	13	صنع الأدوات البصرية	3320
Manufacture of motor vehicles, trailers	0.0	0.4	0.0	0.0	0.0	0.0	0.0	105.8	0.0	0.0	0.0	106.2	0	32	صنع المركبات والمركبات المقطورة	34
Manufacture of bodies for vehicles	0.0	0.4	0.0	0.0	0.0	0.0	0.0	105.8	0.0	0.0	0.0	106.2	0	32	صنع أبدان المركبات والمركبات المقطورة	+ 3420
Manufacture of parts for motor vehicles															صنع اجزاء المركبات ذات المحركات	3430
Manufacture of other transport equip.	0.0	0.0	0.0	0.0	0.0	0.0	0.0	0.0	0.0	0.0	0.0	0.0	0	0	صنع معدات النقل الأخرى	35
Building & repairing of ships	0.0	0.0	0.0	0.0	0.0	0.0	0.0	0.0	0.0	0.0	0.0	0.0	0	0	بناء واصلاح السفن	+ 3511
Manufacture of other transport equipment															صنع معدات النقل الأخرى	3599

Include home-workers*

* تشمل العاملين في بيوتهم

TABLE 1-3B (CONT.): COMPENSATION OF PAID EMPLOYEES BY GENDER AND ECONOMIC ACTIVITY IN REMAINING WEST BANK AND GAZA STRIP - 1996 (VALUE IN US \$ 1000)

جدول 1-3ب (تابع): تعويضات العاملين باجر حسب الجنس والنشاط الاقتصادي في باقي الضفة الغربية وقطاع غزة - 1996 (القيمة بالالف دولار امريكي)

Economic Activity	مزايا اخرى		المزايا العينية		الرواتب والاجور النقدية						مجموع التعويضات		مجموع العاملين باجر		النشاط الاقتصادي	دليل النشاط ISIC
	Other Benefits		Payments in-Kind		آخرون		انتاج *		ادارة		Total Compensations		Total No. of Paid Emp.			
	اناث	ذكور	اناث	ذكور	اناث	ذكور	اناث	ذكور	اناث	ذكور	اناث	ذكور	اناث	ذكور		
	F	M	F	M	F	M	F	M	F	M	F	M	F	M		
Manufacture of furniture	0.6	58.2	0.0	59.5	0.0	90.1	1.3	4379.6	64.1	388.8	66.0	4976.2	17	1284	صنع الاثاث وصنع منتجات اخرى	36
Manufacture of furniture	0.0	52.6	0.0	57.0	0.0	86.9	0.0	4205.2	64.1	366.4	64.1	4768.1	16	1217	صنع الاثاث	3610
Manufacture of jewellery	0.6	2.9	0.0	0.0	0.0	0.0	1.3	57.8	0.0	0.0	1.9	60.7	1	24	صنع المجوهرات	3691
Other manufacturing n.e.c	0.0	2.7	0.0	2.5	0.0	3.3	0.0	116.5	0.0	22.4	0.0	147.4	0	43	صنع منتجات اخرى	3699
Recycling	0.0	0.0	0.0	1.4	0.0	3.1	0.0	67.2	0.0	18.3	0.0	90.0	0	32	اعادة تصنيع المخلفات	37
Recycling of metal waste & scrap	0.0	0.0	0.0	1.4	0.0	3.1	0.0	67.2	0.0	18.3	0.0	90.0	0	32	اعادة تصنيع النفايات والخردة	3710
Electricity and water supply	0.6	31.1	0.0	20.8	0.0	326.1	0.0	2612.5	82.8	684.4	83.4	3674.9	7	863	امدادات الكهرباء والغاز والمياه	E
Electricity	0.0	9.8	0.0	0.0	0.0	64.1	0.0	165.8	0.0	62.2	0.0	301.9	0	180	امدادات الكهرباء	40
Production of electricity	0.0	9.8	0.0	0.0	0.0	64.1	0.0	165.8	0.0	62.2	0.0	301.9	0	180	انتاج وجمع وتوزيع الكهرباء	4010
Collection & distribution of water	0.6	21.3	0.0	20.8	0.0	262.1	0.0	2446.7	82.8	622.2	83.4	3373.1	7	683	جمع وتنقية وتوزيع المياه	41
Collection & distribution of water	0.6	21.3	0.0	20.8	0.0	262.1	0.0	2446.7	82.8	622.2	83.4	3373.1	7	683	جمع وتنقية وتوزيع المياه	4100

Include home-workers*

تشمل العاملين في بيوتهم *

**TABLE 1-4: VALUE OF STOCKS AT THE BEGINNING AND END OF THE YEAR
BY ECONOMIC ACTIVITY IN REMAINING WEST BANK AND GAZA STRIP - 1996
(VALUE IN US \$ 1000)**

**جدول 1-4: قيمة المخزون في بداية ونهاية العام
حسب النشاط الاقتصادي في باقي الضفة الغربية وقطاع غزة - 1996
(القيمة بالالف دولار امريكي)**

Economic Activity	التغير في المخزون Change in Stocks	قيمة المخزون في نهاية 1996					قيمة المخزون في بداية 1996					عدد المؤسسات No. of Ent.	النشاط الاقتصادي	دليل النشاط ISIC
		Value of Stocks at End of 1996					Value of Stocks at Beginning of 1996							
		بضائع مشتراه لغرض البيع Goods for Resale	منتجات تامة الصنع Finished Products	منتجات تحت التشغيل Work in Progress	مستلزمات الانتاج السلعية Mater. Fuels & Supp.	المجموع Total	بضائع مشتراه لغرض البيع Goods for Resale	منتجات تامة الصنع Finished Products	منتجات تحت التشغيل Work in Progress	مستلزمات الانتاج السلعية Mater. Fuels & Supp.	المجموع Total			
Grand Total	18148.3	10586.0	47410.8	4109.5	57293.1	119399.4	8441.8	37317.6	1821.8	53669.9	101251.1	10925	المجموع الكلي	
Mining & quarrying	2155.4	0.0	5410.9	0.0	279.7	5690.6	0.0	3303.9	0.0	231.3	3535.2	218	التعدين واستغلال المحاجر	C ج
Other mining and quarrying	2155.4	0.0	5410.9	0.0	279.7	5690.6	0.0	3303.9	0.0	231.3	3535.2	218	انشطة اخرى للتعدين واستغلال المحاجر	14
Manufacturing	15997.9	10586.0	41942.2	4109.5	56895.7	113533.4	8441.8	33963.5	1821.8	53308.4	97535.5	10014	الصناعة التحويلية	D د
Manufacture of food and beverages	178.5	1936.2	2635.6	17.6	7271.9	11861.3	1163.4	3437.5	10.5	7071.4	11682.8	1308	صناعة المنتجات الغذائية والمشروبات	15
Manufacture of tobacco products	-45.4	0.0	20.4	10.7	214.9	246.0	0.0	12.8	16.3	262.3	291.4	6	صنع منتجات التبغ	16
Manufacture of textiles	2249.0	1152.5	4117.3	524.1	5992.7	11786.6	1414.1	2992.4	88.6	5042.5	9537.6	542	صنع المنسوجات	17
Manufacture of wearing apparel	163.3	1360.3	2018.8	505.1	3077.4	6961.6	1636.5	1898.0	415.2	2848.6	6798.3	1423	صنع الملابس	18
Tanning of leather; manufacture of bags	3432.4	798.9	8218.6	906.0	7436.9	17360.4	668.0	5789.7	491.8	6978.5	13928.0	523	دبغ وتهيئة الجلود وصنع حقائب وأحذية	19
Manufacture of wood and its products	734.6	355.3	3288.9	125.5	1444.3	5214.0	348.7	2688.4	63.3	1379.0	4479.4	678	صنع الخشب ومنتجاته واصناف من القش	20
Manufacture of paper and its products	162.5	6.4	3307.5	2.6	6027.1	9343.6	253.7	2173.5	2.6	6751.3	9181.1	41	صنع الورق ومنتجات الورق	21
Publishing, printing and reproduction	-27.6	6.7	114.5	0.0	642.6	763.8	8.2	1.7	0.0	781.5	791.4	112	الطباعة والنشر	22
Manufacture of chemicals & its products	3901.9	1814.6	5861.2	337.4	9692.5	17705.7	509.1	4234.0	381.3	8679.4	13803.8	145	صنع المواد والمنتجات الكيماوية	24
Manufacture of rubber and plastic	-34.0	16.2	906.7	5.1	1221.1	2149.1	27.0	942.5	2.9	1210.7	2183.1	112	صنع منتجات المطاط واللدائن	25
Manufacture of non-metallic products	3544.1	758.8	6403.8	1604.8	6738.2	15505.6	333.3	6438.9	227.2	4962.1	11961.5	1359	صنع منتجات المعادن اللافلزية الاخرى	26
Manufacture of basic metals	-6.0	0.0	12.6	0.0	18.4	31.0	0.0	14.2	0.0	22.8	37.0	28	صنع الفلزات القاعدية	27

**TABLE 1-4 (CONT.): VALUE OF STOCKS AT THE BEGINNING AND END OF THE YEAR
BY ECONOMIC ACTIVITY IN REMAINING WEST BANK AND GAZA STRIP - 1996
(VALUE IN US \$ 1000)**

**جدول 1-4 (تابع): قيمة المخزون في بداية ونهاية العام
حسب النشاط الاقتصادي في باقي الضفة الغربية وقطاع غزة - 1996
(القيمة بالالف دولار امريكي)**

Economic Activity	التغير في المخزون Change in Stocks	قيمة المخزون في نهاية 1996					قيمة المخزون في بداية 1996					عدد المؤسسات No. of Ent.	النشاط الاقتصادي	دليل النشاط ISIC
		Value of Stocks at End of 1996					Value of Stocks at Beginning of 1996							
		بضائع مشتراه لغرض البيع Goods for Resale	منتجات تامة الصنع Finished Products	منتجات تحت التشغيل Work in Progress	مستلزمات الانتاج السلعية Mater. Fuels & Supp.	المجموع Total	بضائع مشتراه لغرض البيع Goods for Resale	منتجات تامة الصنع Finished Products	منتجات تحت التشغيل Work in Progress	مستلزمات الانتاج السلعية Mater. Fuels & Supp.	المجموع Total			
Manufacture of metal products	1030.8	1248.4	1907.6	0.0	2712.2	5868.2	839.3	596.6	5.1	3396.4	4837.4	2119	صنع منتجات المعادن عدا الماكينات	28
Manufacture of machinery and equip.	1545.4	431.1	1245.3	0.8	2328.5	4005.7	401.3	722.8	0.8	1335.4	2460.3	227	صنع الآلات والمعدات الأخرى	29
Manufacture of computing machinery	5.8	190.0	0.0	0.0	42.7	232.7	183.0	0.0	0.0	43.9	226.9	22	صنع الآلات المكاتب والمحاسبة	30
Manufacture of electrical machinery	-72.4	31.2	160.8	9.4	310.6	512.0	26.6	167.2	9.4	381.2	584.4	79	صنع الآلات الكهربائية الأخرى	31
Manufacture of radio,TV equip.													صنع معدات الراديو والتلفزيون	32
Manufacture of medical, optical equip.	-214.9	49.5	66.5	5.7	99.2	220.9	84.4	27.1	7.1	317.2	435.8	101	صنع الأجهزة الطبية	33
Manufacture of motor vehicles, trailers	-17.8	0.0	27.0	0.0	55.1	82.1	0.0	28.9	0.0	71.0	99.9	20	صنع المركبات والمركبات المقطورة	34
Manufacture of other transport equip.	-0.2	0.0	0.0	0.0	0.1	0.1	0.0	0.0	0.0	0.3	0.3	8	صنع معدات النقل الأخرى	35
Manufacture of furniture	-472.4	175.7	1505.6	54.6	1506.9	3242.8	196.5	1684.0	99.6	1735.1	3715.2	1135	صنع الأثاث وصنع منتجات أخرى	36
Recycling	-59.9	254.3	123.3	0.0	62.3	439.9	348.8	113.3	0.0	37.7	499.8	27	إعادة تصنيع المخلفات	37
Electricity and water supply	-5.0	0.0	57.7	0.0	117.7	175.4	0.0	50.2	0.0	130.2	180.4	693	إمدادات الكهرباء والغاز والمياه	E
Electricity & hot water supply	0.0	0.0	0.0	0.0	0.0	0.0	0.0	0.0	0.0	0.0	0.0	80	إمدادات الكهرباء	40
Collection & distribution of water	-5.0	0.0	57.7	0.0	117.7	175.4	0.0	50.2	0.0	130.2	180.4	613	جمع وتنقية وتوزيع المياه	41

**TABLE 1-5: FIXED ASSETS BY ECONOMIC ACTIVITY
IN REMAINING WEST BANK AND GAZA STRIP - 1996
(VALUE IN US \$ 1000)**

جدول 1-5: حركة الاصول الثابتة حسب النشاط الاقتصادي

في باقي الضفة الغربية وقطاع غزة - 1996

(القيمة بالالف دولار امريكي)

Economic Activity	القيمة الدقترية في نهاية العام Closing Book Value	قيمة الاهتلاك السئوي Deprec- iation	قيمة التالف والمفقود Written- offs & Losses	قيمة الاصول المباعة Value of Sold Assets	قيمة الاضافات الاجمالية					القيمة الدقترية في بداية العام Opening Book Value	عدد المؤسسات No. of Ent.	النشاط الاقتصادي	دليل النشاط ISIC
					Value of Gross Additions	اصول من انتاج المنشأة Prod. for Own - Account	اضافات وتحسينات Other Addi- tions	مشتريات اصول مستعملة Purch. of Sec.- Hand Assets	مشتريات اصول جديدة Purch. of New Assets				
Grand Total	320573.0	36495.5	78.4	379.0	13.7	4081.3	6153.4	27233.4	37481.8	320044.1	10925	المجموع الكلي	
Mining & quarrying	22244.9	4241.8	0.0	28.7	0.0	211.4	338.3	4593.2	5142.9	21372.6	218	التعدين واستغلال المحاجر	C ج
Other mining and quarrying	22244.9	4241.8	0.0	28.7	0.0	211.4	338.3	4593.2	5142.9	21372.6	218	انشطة اخرى للتعدين واستغلال المحاجر	14
Quarrying of stone, sand & clay	22244.9	4241.8	0.0	28.7	0.0	211.4	338.3	4593.2	5142.9	21372.6	218	استغلال المحاجر لاستخراج الأحجار والرمال	1410
Manufacturing	291764.8	31711.6	78.0	341.1	13.7	3765.1	5722.8	20838.5	30340.1	293555.2	10014	الصناعة التحويلية	D د
Manufacture of food and beverages	41880.6	6411.2	6.1	101.9	1.0	119.9	589.7	1471.6	2182.2	46217.6	1308	صناعة المنتجات الغذائية والمشروبات	15
Production & preserving of meat products	914.7	91.9	0.0	0.0	0.0	1.3	131.9	43.9	177.1	829.6	11	انتاج وحفظ اللحوم ومنتجاتها	1511 +
Preservig of fish & fish products												تجهيز و حفظ الاسماك والمنتجات السمكية	1512
Preserving of fruit & vegetables	1277.1	208.6	0.0	0.0	0.0	0.0	24.2	24.6	48.8	1436.8	9	تجهيز وحفظ الفواكه والخضروات	1513
Manufacture of vegetable & animal oil	2584.0	224.3	0.0	0.0	0.0	0.0	132.7	49.9	182.6	2625.7	12	صنع الزيوت والدهون النباتية	1514
Manufacture of diary products	5176.5	702.0	0.1	1.5	1.0	2.7	13.7	99.7	117.1	5762.9	23	صنع منتجات الألبان	1520
Manufacture of grain mill products	1915.4	273.2	0.0	0.0	0.0	0.0	0.0	0.0	0.0	2188.6	96	صنع منتجات طواحين الحبوب	1531
Manufacture of prepared animal feeds	3000.1	458.3	0.0	10.2	0.0	20.5	90.8	184.5	295.8	3172.9	14	صنع اعلاف حيوانية محضرة	1533
Manufacture of bakery products	4734.5	455.8	0.0	4.6	0.0	5.0	105.1	620.9	731.0	4463.9	835	صنع منتجات المخايز	1541
Manufacture of chocolate & sugar products	6964.1	2277.4	0.0	0.0	0.0	21.2	25.0	389.8	436.0	8805.6	79	صنع الشكولاتة والحلويات السكرية	1543
Manufacture of macaroni & similar products	730.6	102.4	0.0	0.0	0.0	9.4	0.0	0.0	9.4	823.6	4	صنع المعكرونة والشعيرية	1544
Manufacture of other food products n.e.c	3836.7	292.0	6.0	85.6	0.0	59.9	66.4	56.9	183.2	4037.2	209	صنع منتجات الأغذية الأخرى	1549 +
Distilling & blending of alcohol												تقطير المشروبات الروحية	1551

**TABLE 1-5 (CONT.): FIXED ASSETS BY ECONOMIC ACTIVITY
IN REMAINING WEST BANK AND GAZA STRIP - 1996
(VALUE IN US \$ 1000)**

**جدول 5-1 (تابع): حركة الاصول الثابتة حسب النشاط الاقتصادي
في باقي الضفة الغربية وقطاع غزة - 1996
(القيمة بالالف دولار امريكي)**

Economic Activity	القيمة الدقترية في نهاية العام Closing Book Value	قيمة الاهتلاك السئوي Deprec- iation	قيمة التالف والمفقود Written- offs & Losses	قيمة الاصول المباعة Value of Sold Assets	قيمة الاضافات الاجمالية					القيمة الدقترية في بداية العام Opening Book Value	عدد المؤسسات No. of Ent.	النشاط الاقتصادي	دليل النشاط ISIC
					Value of Gross Additions	اصول من انتاج المنشأة Prod. for Own - Account	اضافات وتحسينات Other Addi- tions	مشتريات اصول مستعملة Purch. of Sec.- Hand Assets	مشتريات اصول جديدة Purch. of New Assets				
Manufacture of soft drinks & mineral water	10746.9	1325.2	0.0	0.0	0.0	0.0	0.0	1.4	1.4	12070.8	16	صنع مشروبات (غير كحولية) و مياه معدنية	1554
Manufacture of tobacco products	9.7	1.4	0.0	0.0	0.0	0.0	0.0	0.0	0.0	11.1	6	صنع منتجات التبغ	16
Manufacture of tobacco products	9.7	1.4	0.0	0.0	0.0	0.0	0.0	0.0	0.0	11.1	6	صنع منتجات التبغ	1600
Manufacture of textiles	42718.8	2501.1	0.0	51.9	0.0	39.7	138.8	697.6	876.1	44395.7	542	صنع المنسوجات	17
Spinning of textile fibers	5136.5	392.2	0.0	0.0	0.0	0.2	28.7	85.4	114.3	5414.5	34	غزل الالياف ونسج المنسوجات	1711
Finishing of textiles	418.0	11.3	0.0	0.0	0.0	0.0	0.0	0.0	0.0	429.3	12	اتمام و تجهيز المنسوجات	1712
Manufacture of made-up textile articles	19848.8	1401.3	0.0	47.5	0.0	35.7	15.4	145.8	196.9	21100.7	311	صنع المنسوجات عدالملبوسات	1721
Manufacture of carpets & rugs	14045.9	283.9	0.0	4.4	0.0	0.0	2.5	0.0	2.5	14331.6	137	صنع البسط والسجاد	1722
Manufacture of other textiles n.e.c	740.4	68.9	0.0	0.0	0.0	0.0	21.5	49.3	70.8	738.4	8	صنع منسوجات أخرى	1729
Manufacture of knitted & articles	2529.2	343.5	0.0	0.0	0.0	3.8	70.6	417.0	491.4	2381.2	40	صنع الأقمشة والتريكو	1730
Manufacture of wearing apparel	29398.9	3379.0	1.5	35.0	0.0	75.1	592.5	2774.7	3442.3	29372.1	1423	صنع الملابس	18
Manufacture of wearing apparel	29398.9	3379.0	1.5	35.0	0.0	75.1	592.5	2774.7	3442.3	29372.1	1423	صنع الملابس	1810
Tanning of leather; manufacture of bags	14578.0	2418.8	0.0	3.1	0.0	288.5	217.8	227.2	733.5	16266.4	523	دبغ وتهيئة الجلود و صنع حقائب وأحذية	19
Tanning & dressing of leather	644.5	58.9	0.0	0.0	0.0	0.0	0.0	54.4	54.4	649.0	20	دبغ وتهيئة الجلود	1911
Manufacture of luggage and handbags	306.2	66.6	0.0	3.1	0.0	3.4	0.0	11.2	14.6	361.2	57	صنع الحقائب والسروج	1912
Manufacture of footwear	13627.4	2293.3	0.0	0.0	0.0	285.1	217.8	161.6	664.5	15256.2	446	صنع الأحذية	1920
Manufacture of wood and its products	4779.8	351.4	0.0	0.0	3.3	7.1	133.8	182.1	326.3	4804.8	678	صنع الخشب ومنتجاته واصناف من القش.	20
Sawmilling & planing of wood	91.7	8.7	0.0	0.0	0.0	0.0	28.3	0.0	28.3	72.2	6	نشر الخشب وتسويته	2010

TABLE 1-5 (CONT.): FIXED ASSETS BY ECONOMIC ACTIVITY

IN REMAINING WEST BANK AND GAZA STRIP - 1996

(VALUE IN US \$ 1000)

جدول 1-5 (تابع): حركة الاصول الثابتة حسب النشاط الاقتصادي

في باقي الضفة الغربية وقطاع غزة - 1996

(القيمة بالالف دولار امريكي)

Economic Activity	القيمة الدفترية في نهاية العام Closing Book Value	قيمة الاهتلاك السنوي Depreciation	قيمة التالف والمفقود Written-offs & Losses	قيمة الاصول المباعة Value of Sold Assets	قيمة الاضافات الاجمالية					القيمة الدفترية في بداية العام Opening Book Value	عدد المؤسسات No. of Ent.	النشاط الاقتصادي	دليل النشاط ISIC
					Value of Gross Additions	اصول من انتاج المنشأة Prod. for Own - Account	اضافات وتحسينات Other Additions	مشتريات اصول مستعملة Purch. of Sec.- Hand Assets	مشتريات اصول جديدة Purch. of New Assets				
Manufacture of veneer sheets plywood	254.7	12.6	0.0	0.0	0.0	0.0	0.0	0.7	0.7	266.6	5	صنع الصفائح من الخشب	2021
Manufacture of builders carpentry	2036.2	123.7	0.0	0.0	1.4	7.1	75.0	36.6	120.1	2039.8	426	صنع الاخشاب للأبنية والمنشآت	2022
Manufacture of wooden containers	1229.3	80.2	0.0	0.0	1.9	0.0	30.6	144.8	177.3	1132.3	36	صنع الأوعية الخشبية	2023
Manufacture of other products of wood	1167.9	126.1	0.0	0.0	0.0	0.0	0.0	0.0	0.0	1294.0	206	صنع منتجات خشبية أخرى	2029
Manufacture of paper and its products	11932.8	2353.8	0.0	31.4	0.0	103.5	0.3	1621.8	1725.6	12592.3	41	صنع الورق ومنتجات الورق	21
Manufacture of paper containers	6540.1	1358.2	0.0	31.4	0.0	0.0	0.0	867.0	867.0	7062.7	19	صنع الورق والأوعية من الورق والكرتون	2102
Manufacture of the articles of paper	5392.7	995.6	0.0	0.0	0.0	103.5	0.3	754.8	858.6	5529.6	22	صنع أصناف أخرى من الورق والكرتون	2109
Publishing, printing and reproduction	2933.5	465.6	0.0	0.0	0.0	0.0	0.7	1943.6	1944.3	1454.8	112	الطباعة والنشر	22
Publishing of newspaper and journals	2894.4	459.6	0.0	0.0	0.0	0.0	0.0	1913.1	1913.1	1440.9	106	نشر الصحف والمجلات والدوريات	+ 2212
Printing												الطباعة	2221
Service activities related to printing	39.1	6.0	0.0	0.0	0.0	0.0	0.7	30.5	31.2	13.9	6	أنشطة الخدمات المتصلة بالطباعة	+ 2222
Reproduction of recorded media												استنساخ وسائط الاعلام المسجلة	2230
Manufacture of chemicals & its products	22160.2	1694.6	0.7	0.0	0.0	129.9	17.3	1094.3	1241.5	22614.0	145	صنع المواد والمنتجات الكيميائية	24
Manufacture of basic chemicals	349.2	59.8	0.0	0.0	0.0	0.0	3.6	0.4	4.0	405.0	22	صنع المواد الكيميائية الأساسية	2411
Manufacture of pesticides	101.9	50.2	0.0	0.0	0.0	0.0	0.0	9.4	9.4	142.7	3	صنع مبيدات الآفات الزراعية	2421
Manufacture of paints	2622.8	134.5	0.0	0.0	0.0	39.6	0.0	0.0	39.6	2717.6	6	صنع الدهانات واحبار الطباعة	2422
Manufacture of medicinal products	11502.1	941.6	0.7	0.0	0.0	85.7	7.2	1074.7	1167.6	11276.9	14	صنع المستحضرات الصيدلانية	2423
Manufacture of soap and detergent	6786.3	422.2	0.0	0.0	0.0	0.0	0.0	8.4	8.4	7200.1	78	صنع الصابون والمنظفات والعطور	2424

TABLE 1-5 (CONT.): FIXED ASSETS BY ECONOMIC ACTIVITY

IN REMAINING WEST BANK AND GAZA STRIP - 1996

(VALUE IN US \$ 1000)

جدول 5-1 (تابع): حركة الاصول الثابتة حسب النشاط الاقتصادي

في باقي الضفة الغربية وقطاع غزة - 1996

(القيمة بالالف دولار امريكي)

Economic Activity	القيمة الدفترية في نهاية العام Closing Book Value	قيمة الاهتلاك السنوي Depreciation	قيمة التالف والمفقود Written-offs & Losses	قيمة الاصول المباعة Value of Sold Assets	قيمة الاضافات الاجمالية					القيمة الدفترية في بداية العام Opening Book Value	عدد المؤسسات No. of Ent.	النشاط الاقتصادي	دليل النشاط ISIC
					Value of Gross Additions	اصول من انتاج المنشأة Prod. for Own - Account	اضافات وتحسينات Other Additions	مشتريات اصول مستعملة Purch. of Sec.- Hand Assets	مشتريات اصول جديدة Purch. of New Assets				
Manufacture of other chemical products	797.9	86.3	0.0	0.0	0.0	4.6	6.6	1.4	12.6	871.6	22	صنع المنتجات الكيميائية الأخرى	2429
Manufacture of rubber and plastic	8566.6	793.2	0.0	0.0	0.0	0.0	367.5	90.8	458.3	8901.6	112	صنع منتجات المطاط واللدائن	25
Manufacture of the rubber products	50.8	5.3	0.0	0.0	0.0	0.0	0.0	0.0	0.0	56.1	5	صنع المنتجات المطاطية الأخرى	2519
Manufacture of plastic products	8515.8	788.0	0.0	0.0	0.0	0.0	367.5	90.8	458.3	8845.6	107	صنع المنتجات اللدائنية	2520
Manufacture of non-metallic products	74268.2	8078.4	34.6	22.0	0.0	2209.7	2728.3	5887.1	10825.1	71578.0	1359	صنع منتجات المعادن اللافلزية الأخرى	26
Manufacture of glass & glass products	190.1	20.1	0.0	1.5	0.0	6.8	62.3	9.6	78.7	133.1	26	صنع الزجاج والمنتجات الزجاجية	2610
Manufacture of non-refractory ceramic ware	112.0	8.2	0.0	0.0	0.0	0.0	0.0	17.3	17.3	102.9	77	صنع منتجات خزفية غير انشائية وغير حرارية	2691
Manufacture of structural non-refractory	0.8	0.1	0.0	0.0	0.0	0.0	0.0	0.0	0.0	0.9	5	صنع منتجات طفلية انشائية غير حرارية	2693
Manufacture of cement, lime & plaster	920.0	12.6	0.0	0.0	0.0	0.0	0.0	854.3	854.3	78.4	3	صنع الأسمنت والجير والجبس	2694
Manufacture of articles of concrete, cement	34496.9	4076.9	34.6	0.0	0.0	862.1	1575.6	2099.3	4537.0	34071.4	667	صنع منتجات من الأسمنت أو الجبس	2695
Cutting, shaping & finishing of stone	38548.3	3960.5	0.0	20.5	0.0	1340.7	1090.5	2906.7	5337.9	37191.3	582	قطع وتشكيل واتمام و تجهيز الاحجار	2696
Manufacture of other non-metallic												صنع منتجات معدنية لافلزية أخرى	2699
Manufacture of basic metals	193.3	10.6	0.0	0.0	0.0	0.0	0.2	0.3	0.5	203.3	28	صنع الفلزات القاعدية	27
Manufacture of non ferrous metals	0.3	0.0	0.0	0.0	0.0	0.0	0.0	0.0	0.0	0.3	15	صنع الفلزات الثمينة وغير الحديدية	2720
Casting of iron & steel	176.8	8.5	0.0	0.0	0.0	0.0	0.0	0.3	0.3	184.9	8	سبك الحديد والصلب	2731
Casting of non ferrous metals	16.2	2.1	0.0	0.0	0.0	0.0	0.2	0.0	0.2	18.1	5	سبك المعادن غير الحديدية	2732
Manufacture of metal products	15924.5	1502.5	34.8	2.9	5.1	610.6	702.2	3632.6	4950.5	12514.1	2119	صنع منتجات المعادن عدا الماكينات	28
Manufacture of structural metal products	7600.5	713.2	34.8	2.9	5.1	49.1	463.0	1017.6	1534.8	6816.5	1731	صنع المنتجات المعدنية الانشائية	2811

TABLE 1-5 (CONT.): FIXED ASSETS BY ECONOMIC ACTIVITY

IN REMAINING WEST BANK AND GAZA STRIP - 1996

(VALUE IN US \$ 1000)

جدول 5-1 (تابع): حركة الاصول الثابتة حسب النشاط الاقتصادي

في باقي الضفة الغربية وقطاع غزة - 1996

(القيمة بالالف دولار امريكي)

Economic Activity	القيمة الدفترية في نهاية العام Closing Book Value	قيمة الاهتلاك السنوي Depreciation	قيمة التالف والمفقود Written-offs & Losses	قيمة الاصول المباعة Value of Sold Assets	قيمة الاضافات الاجمالية Value of Gross Additions					القيمة الدفترية في بداية العام Opening Book Value	عدد المؤسسات No. of Ent.	النشاط الاقتصادي	دليل النشاط ISIC	
					اصول من انتاج المنشأة Prod. for Own - Account	اضافات وتحسينات Other Additions	مشتريات اصول مستعملة Purch. of Sec.- Hand Assets	مشتريات اصول جديدة Purch. of New Assets	المجموع Total					
Manufacture of tanks of metal	58.6	11.6	0.0	0.0	0.0	0.0	3.3	4.1	7.4	62.9	32	صنع الخزانات والأوعية من المعادن	2812	
Treatment & coating of metals	3568.4	274.1	0.0	0.0	0.0	561.5	40.0	33.7	635.2	3207.3	203	معالجة وطلاء المعادن، نظير رسم	2892	
Manufacture of cutlery & hand tools	499.6	48.3	0.0	0.0	0.0	0.0	195.9	1.3	197.2	350.7	68	صنع الأدوات والعدد اليدوية المعدنية	2893	
Manufacture of other fabricated metal	4197.3	455.4	0.0	0.0	0.0	0.0	0.0	2576.0	2576.0	2076.7	86	صنع منتجات المعادن المشكلة الأخرى	2899	
Manufacture of machinery and equip.	3258.6	295.6	0.0	0.0	0.0	0.0	99.2	5.2	104.4	3449.8	227	صنع الآلات والمعدات الأخرى	29	
Manufacture of engines of turbines	195.2	3.1	0.0	0.0	0.0	0.0	2.2	0.0	2.2	196.0	27	اصلاح المحركات عدا محركات السيارات	2911	
Manufacture of pumps	7.6	0.6	0.0	0.0	0.0	0.0	0.0	0.0	0.0	8.2	5	صنع المضخات والحفريات والصمامات	+ 2912	
Manufacture gears and driving elements													صنع التروس وأجهزة التعشيق ونقل الحركة	2913
Manufacture of handling equipment	19.4	2.3	0.0	0.0	0.0	0.0	0.0	0.0	0.0	21.7	3	صنع معدات الرفع والمناولة	2915	
Manufacture of other purpose machinery	1051.5	109.4	0.0	0.0	0.0	0.0	0.0	1.2	1.2	1159.7	5	صنع الآلات المتعددة الأغراض الأخرى	2919	
Manufacture of agricultural machinery	151.7	13.9	0.0	0.0	0.0	0.0	11.0	4.0	15.0	150.6	29	صنع الآلات الزراعية	+ 2921	
Manufacture of machine-tools													صنع العدد الآلية	2922
Manufacture of const machinery & its rep.	207.5	6.4	0.0	0.0	0.0	0.0	0.0	0.0	0.0	213.8	15	صنع واصلاح الات المحاجر والتشبيد	2924	
Manufacture of domestic appliances	1625.7	160.0	0.0	0.0	0.0	0.0	85.9	0.0	85.9	1699.7	143	صنع الاجهزة المنزلية الأخرى	2930	
Manufacture of computing machinery	562.1	87.7	0.0	0.0	0.0	0.0	0.0	0.0	0.0	649.8	22	صنع الات المكاتب والمحاسبة	30	
Manufacture of office and account machine	562.1	87.7	0.0	0.0	0.0	0.0	0.0	0.0	0.0	649.8	22	صنع الات المكاتب والمحاسبة	3000	
Manufacture of electrical machinery	676.5	92.0	0.0	7.3	0.0	0.0	0.0	11.7	11.7	764.1	79	صنع الآلات الكهربائية الأخرى	+ 31	
Manufacture of radio,Tv equip.													صنع معدات الراديو والتلفزيون	32

جدول 1-5 (تابع): حركة الاصول الثابتة حسب النشاط الاقتصادي

TABLE 1-5 (CONT.): FIXED ASSETS BY ECONOMIC ACTIVITY

IN REMAINING WEST BANK AND GAZA STRIP - 1996

في باقي الضفة الغربية وقطاع غزة - 1996

(VALUE IN US \$ 1000)

(القيمة بالالف دولار امريكي)

Economic Activity	القيمة الدفترية في نهاية العام Closing Book Value	قيمة الاهتلاك السنوي Depreciation	قيمة التالف والمفقود Written-offs & Losses	قيمة الاصول المباعة Value of Sold Assets	قيمة الاضافات الاجمالية					القيمة الدفترية في بداية العام Opening Book Value	عدد المؤسسات No. of Ent.	النشاط الاقتصادي	دليل النشاط ISIC
					Value of Gross Additions	اصول من انتاج المنشأة Prod. for Own - Account	اضافات وتحسينات Other Additions	مشتريات اصول مستعملة Purch. of Sec.- Hand Assets	مشتريات اصول جديدة Purch. of New Assets				
Manufacture of electric motors	19.2	3.5	0.0	0.0	0.0	0.0	0.0	0.0	0.0	22.7	40	صنع المحركات والمولدات الكهربائية	3110
Manufacture of electricity	196.5	34.5	0.0	7.3	0.0	0.0	0.0	11.7	11.7	226.6	10	صنع اجهزة توزيع الكهرباء والتحكم فيها	3120
Manufacture of batteries	431.9	47.9	0.0	0.0	0.0	0.0	0.0	0.0	0.0	479.8	23	صنع الخلايا الأولية والبطاريات	3140
Manufacture of lighting equipment	28.9	6.1	0.0	0.0	0.0	0.0	0.0	0.0	0.0	35.0	6	صنع المصابيح الكهربائية	3150
Manufacture of electronic valves												صنع الصمامات والانايب الالكترونية	+ 3210
Manufacture of t.v & radio transmitters												صنع اجهزة الارسال التلفزيوني والاذاعي	3220
Manufacture of medical, optical equip.	545.7	79.9	0.2	0.0	0.0	1.3	18.1	21.7	41.1	584.6	101	صنع الاجهزة الطبية	33
Manufacture of medical equipments	74.6	18.5	0.0	0.0	0.0	0.3	0.0	0.0	0.3	92.9	63	صنع المعدات الطبية واجهزة تقويم الأعضاء	3311
Manufacture of optical instruments	471.0	61.3	0.2	0.0	0.0	0.9	18.1	21.7	40.7	491.8	38	صنع الأدوات البصرية	3320
Manufacture of motor vehicles, trailers	235.1	24.3	0.0	0.0	0.0	0.0	4.2	5.3	9.5	249.9	20	صنع المركبات والمركبات المقطورة	34
Manufacture of bodies for vehicles	235.1	24.3	0.0	0.0	0.0	0.0	4.2	5.3	9.5	249.9	20	صنع ابدان المركبات والمركبات المقطورة	+ 3420
Manufacture of parts for motor vehicles												صنع اجزاء المركبات ذات المحركات	3430
Manufacture of other transport equip.	104.4	2.8	0.0	0.0	0.0	0.0	0.0	0.0	0.0	107.2	7	صنع معدات النقل الاخرى	35
Building & repairing of ships	104.4	2.8	0.0	0.0	0.0	0.0	0.0	0.0	0.0	107.2	7	بناء واصلاح السفن	+ 3511
Manufacture of other transport equipment												صنع معدات النقل الأخرى	3599
Manufacture of furniture	16576.1	1143.7	0.0	85.5	4.3	161.9	72.3	1170.7	1409.2	16396.1	1135	صنع الاثاث , صنع منتجات اخرى	36
Manufacture of furniture	16190.4	1092.1	0.0	85.5	4.3	158.3	72.3	1169.0	1403.9	15964.3	1093	صنع الاثاث	3610
Manufacture of jewellery	103.3	15.9	0.0	0.0	0.0	0.0	0.0	0.0	0.0	119.2	28	صنع المجوهرات	3691

TABLE 1-5 (CONT.): FIXED ASSETS BY ECONOMIC ACTIVITY
IN REMAINING WEST BANK AND GAZA STRIP - 1996
(VALUE IN US \$ 1000)

جدول 5-1 (تابع): حركة الاصول الثابتة حسب النشاط الاقتصادي
في باقي الضفة الغربية وقطاع غزة - 1996
(القيمة بالالف دولار امريكي)

Economic Activity	القيمة الدقترية في نهاية العام Closing Book Value	قيمة الاهتلاك السئوي Deprec- iation	قيمة التالف والمفقود Written- offs & Losses	قيمة الاصول المباعة Value of Sold Assets	Value of Gross Additions					قيمة الدقترية في بداية العام Opening Book Value	عدد المؤسسات No. of Ent.	النشاط الاقتصادي	دليل النشاط ISIC
					اصول من انتاج المنشأة Prod. for Own - Account	اضافات وتحسينات Other Addi- tions	مشتريات اصول مستعملة Purch. of Sec.- Hand Assets	مشتريات اصول جديدة Purch. of New Assets	المجموع Total				
Other manufacturing n.e.c	282.4	35.6	0.0	0.0	0.0	3.6	0.0	1.7	5.3	312.6	14	صنع منتجات أخرى	3699
Recycling	461.5	24.1	0.0	0.0	0.0	17.8	39.8	0.2	57.8	427.9	27	اعادة تصنيع المخلفات	37
Recycling of metal waste & scrap	461.5	24.1	0.0	0.0	0.0	17.8	39.8	0.2	57.8	427.9	27	اعادة تصنيع النفايات والخردة	3710
Electricity and water supply	6563.3	542.1	0.4	9.2	0.0	104.8	92.3	1801.7	1998.8	5116.3	693	امدادات الكهرباء والغاز والمياه	E
Electricity	922.3	96.5	0.0	0.0	0.0	0.0	0.0	60.4	60.4	958.3	80	امدادات الكهرباء	40
Production of electricity	922.3	96.5	0.0	0.0	0.0	0.0	0.0	60.4	60.4	958.3	80	انتاج وجمع وتوزيع الكهرباء	4010
Collection & distribution of water	5641.1	445.7	0.4	9.2	0.0	104.8	92.3	1741.2	1938.3	4158.0	613	جمع وتنقية وتوزيع المياه	41
Collection & distribution of water	5641.1	445.7	0.4	9.2	0.0	104.8	92.3	1741.2	1938.3	4158.0	613	جمع وتنقية وتوزيع المياه	4100

**TABLE 1-6: FIXED ASSETS BY TYPE IN
REMAINING WEST BANK AND GAZA STRIP - 1996
(VALUE IN US \$ 1000)**

**جدول 1-6: حركة الاصول الثابتة حسب صنف الاصل في
باقي الضفة الغربية وقطاع غزة - 1996
(القيمة بالالف دولار امريكي)**

Type of Asset	القيمة الدفترية في نهاية العام Closing Book Value	قيمة الاهتلاك خلال العام Depreciation During the Year	قيمة الاصول المباعة خلال العام Assets Sold During the Year	التالف و المفقود Written- offs and Losses	اضافات وتحسينات راسمالية Capital Add. & Improv.	اصول من انتاج المنشأة Produced for Own- Account	قيمة الاصول المشتراة خلال العام Purchased Assets			القيمة الدفترية في بداية العام Opening Book Value	صنف الاصل
							Local		مستورد مباشرة Imports		
							مستعملة Second- Hand	جديدة New			
Grand Total	320573.0	36495.4	378.9	78.4	4081.3	13.7	6153.3	15990.2	11243.3	320044.1	المجموع الكلي
Land	30261.8	24.1	0.0	0.0	802.0	0.0	0.0	2651.5	0.0	26832.5	الاراضي
Residential Buildings	2235.8	44.5	0.0	0.0	0.0	0.0	0.0	0.0	0.0	2280.3	مباني سكنية
Non-Rresidential buildings	105414.1	2811.5	0.0	0.0	1366.3	0.0	172.8	2753.0	0.0	103933.4	مباني غير سكنية
Machines of Equipments	150107.7	27523.3	250.4	43.8	1439.3	8.4	3343.6	8345.1	7747.5	157041.3	الات ومعدات
Freight Vehicles	25972.8	4605.2	121.9	0.0	233.7	0.0	2296.5	1556.9	3446.3	23166.4	سيارات بضائع
Passengers Vehicles	2093.1	396.1	4.9	0.0	1.3	0.0	249.6	137.9	9.9	2095.5	سيارات نقل ركاب
Furniture and Furnishings	3485.0	556.4	0.2	0.0	7.1	4.3	63.4	453.6	39.4	3474.0	اثاث ومفروشات
Other	1002.7	534.3	1.5	34.6	231.6	1.0	27.4	92.2	0.2	1220.7	اخرى

**TABLE 1-7: COST OF ACQUISITION OF NEW ASSETS BY ECONOMIC ACTIVITY
IN REMAINING WEST BANK AND GAZA STRIP - 1996
(VALUE IN US \$ 1000)**

جدول 1-7: تكلفة الاصول الثابتة الجديدة حسب النشاط الاقتصادي

في باقي الضفة الغربية وقطاع غزة - 1996

(القيمة بالالف دولار امريكي)

Economic Activity	Value of New Fixed Assets								عدد المؤسسات No. of Ent.	النشاط الاقتصادي	دليل النشاط ISIC
	اصول اخرى Other Fixed Assets	اثاث ومفروشات Furniture & Furnishings	وسائط نقل Transport Vehicles	آلات ومعدات Machinery & Equip.	الابنية غير السكنية Non-Res. Buildings	الابنية السكنية Res. Buildings	الاراضي Land	المجموع Total			
Grand Total	92.4	493.0	5151.1	16092.5	2753.0	0.0	2651.5	27233.5	10925	المجموع الكلي	
Mining & quarrying	0.0	0.0	2785.4	0.0	0.0	0.0	1807.8	4593.2	218	التعدين واستغلال المحاجر	C ج
Other mining and quarrying	0.0	0.0	2785.4	0.0	0.0	0.0	1807.8	4593.2	218	انشطة اخرى للتعدين واستغلال المحاجر	14
Manufacturing	34.5	453.3	2208.3	15676.0	1622.8	0.0	843.7	20838.6	10014	الصناعة التحويلية	D د
Manufacture of food and beverages	20.0	116.1	0.0	1262.9	72.6	0.0	0.0	1471.6	1308	صناعة المنتجات الغذائية والمشروبات	15
Manufacture of tobacco products	0.0	0.0	0.0	0.0	0.0	0.0	0.0	0.0	6	صنع منتجات التبغ	16
Manufacture of textiles	2.2	7.1	0.0	688.3	0.0	0.0	0.0	697.6	542	صنع المنسوجات	17
Manufacture of wearing apparel	2.0	132.1	319.2	1767.4	553.9	0.0	0.0	2774.6	1423	صنع الملابس	18
Tanning of leather; manufacture of bags	0.0	3.4	142.4	81.5	0.0	0.0	0.0	227.3	523	دبغ وتهيئة الجلود وصنع حقائب وأحذية	19
Manufacture of wood and its products	0.2	7.6	133.0	41.2	0.0	0.0	0.0	182.0	678	صنع الخشب ومنتجاته واصناف من القش	20
Manufacture of paper and its products	0.0	3.2	52.2	1560.8	5.7	0.0	0.0	1621.9	41	صنع الورق ومنتجات الورق	21
Publishing, printing and reproduction	0.0	0.0	28.8	1914.8	0.0	0.0	0.0	1943.6	112	الطباعة والنشر	22
Manufacture of chemicals & its products	0.2	25.6	38.1	463.2	567.2	0.0	0.0	1094.3	145	صنع المواد والمنتجات الكيميائية	24
Manufacture of rubber and plastic	0.0	0.0	0.0	90.8	0.0	0.0	0.0	90.8	112	صنع منتجات المطاط واللدائن	25
Manufacture of non-metallic products	9.9	88.1	965.0	3905.5	75.0	0.0	843.7	5887.2	1359	صنع منتجات المعادن اللافلزية الاخرى	26
Manufacture of basic metals	0.0	0.0	0.0	0.3	0.0	0.0	0.0	0.3	28	صنع الفلزات القاعدية	27
Manufacture of metal products	0.0	5.4	529.6	2749.3	348.4	0.0	0.0	3632.7	2119	صنع منتجات المعادن عدا الماكينات	28
Manufacture of machinery and equipment	0.0	0.1	0.0	5.1	0.0	0.0	0.0	5.2	227	صنع الآلات والمعدات الأخرى	29
Manufacture of computing machinery	0.0	0.0	0.0	0.0	0.0	0.0	0.0	0.0	22	صنع الآلات المكاتب والمحاسبة	30
Manufacture of electrical machinery	0.0	0.4	0.0	11.2	0.0	0.0	0.0	11.6	79	صنع الآلات الكهربائية الأخرى	31 +
Manufacture of radio, TV equip.										صنع معدات الراديو والتلفزيون	32
Manufacture of medical, optical equip.	0.0	21.4	0.0	0.4	0.0	0.0	0.0	21.8	101	صنع الاجهزة الطبية	33
Manufacture of motor vehicles, trailers	0.0	0.0	0.0	5.3	0.0	0.0	0.0	5.3	20	صنع المركبات والمركبات المقطورة	34

**TABLE 1-7 (CONT.): COST OF ACQUISITION OF NEW ASSETS BY ECONOMIC ACTIVITY
IN REMAINING WEST BANK AND GAZA STRIP - 1996
(VALUE IN US \$ 1000)**

جدول 7-1 (تابع): تكلفة الاصول الثابتة الجديدة حسب النشاط الاقتصادي
في باقي الضفة الغربية وقطاع غزة - 1996
(القيمة بالالف دولار امريكي)

Economic Activity	قيمة الاصول الجديدة								عدد المؤسسات No. of Ent.	النشاط الاقتصادي	دليل النشاط ISIC
	Value of New Fixed Assets	اصول اخرى Other Fixed Assets	اثاث ومفروشات Furniture & Furnishings	وسائط نقل Transport Vehicles	آلات ومعدات Machinery & Equip.	الابنية غير السكنية Non-Res. Buildings	الابنية السكنية Res. Buildings	الاراضي Land			
Manufacture of other transport equipment	0.0	0.0	0.0	0.0	0.0	0.0	0.0	0.0	8	صنع معدات النقل الاخرى	35
Manufacture of furniture	0.0	42.8	0.0	1127.9	0.0	0.0	0.0	1170.7	1135	صنع الاثاث و صنع منتجات اخرى	36
Recycling	0.0	0.0	0.0	0.2	0.0	0.0	0.0	0.2	27	اعادة تصنيع المخلفات	37
Electricity and water supply	57.9	39.7	157.4	416.5	1130.2	0.0	0.0	1801.7	693	امدادات الكهرباء والغاز والمياه	E
Electricity	57.9	2.5	0.0	0.0	0.0	0.0	0.0	60.4	80	امدادات الكهرباء	40
Collection & distribution of water	0.0	37.2	157.4	416.5	1130.2	0.0	0.0	1741.3	613	جمع وتنقية وتوزيع المياه	41

جدول 1-8: الانتاج من النشاط الصناعي حسب النشاط الاقتصادي في

TABLE 1-8: INDUSTRIAL PRODUCTION BY ECONOMIC ACTIVITY

IN REMAINING WEST BANK AND GAZA STRIP - 1996

باقي الضفة الغربية وقطاع غزة - 1996

(VALUE IN US \$ 1000)

(القيمة بالالف دولار امريكي)

Economic Activity	التغير في المخزون Change in Stocks	المبيعات Sales			المنتج خلال العام Production During the Year					عدد المؤسسات No. of Ent.	النشاط الاقتصادي	دليل النشاط ISIC
		اجمالي Total	محلي Local	خارجي Exports	المخلفات Wastes	اصول من انتاج المنشأة Assets for own account	منتجات تحت التشغيل Work in Progress	منتجات تامة الصنع Finished Products	المجموع Total			
Grand Total	12411.9	142710.7	728650.8	871361.5	1923.0	56.3	2287.7	879506.4	883773.4	10925	المجموع الكلي	
Mining & quarrying	2107.0	3438.9	48921.1	52360.0	0.0	0.0	0.0	54467.0	54467.0	218	التعدين واستغلال المحاجر	C ج
Other mining and quarrying	2107.0	3438.9	48921.1	52360.0	0.0	0.0	0.0	54467.0	54467.0	218	انشطة اخرى للتعدين واستغلال المحاجر	14
Quarrying of stone, sand & clay	2107.0	3438.9	48921.1	52360.0	0.0	0.0	0.0	54467.0	54467.0	218	استغلال المحاجر لاستخراج الأحجار والرمال	1410
Manufacturing	10297.4	138464.5	657722.0	796186.5	1923.0	56.3	2287.7	802216.8	806483.8	10014	الصناعة التحويلية	D د
Manufacture of food and beverages	-797.1	20607.7	127780.6	148388.3	222.1	0.0	7.1	147362.1	147591.3	1308	صناعة المنتجات الغذائية والمشروبات	15
Production & preserving of meat products	10.9	481.4	2498.0	2979.4	0.0	0.0	0.0	2990.4	2990.4	11	انتاج وحفظ اللحوم ومنتجاتها	1511 +
Preservig of fish & fish products											تجهيز وحفظ الاسماك والمنتجات السمكية	1512
Preserving of fruit & vegetables	-354.9	884.6	1696.5	2581.1	0.0	0.0	0.0	2226.2	2226.2	9	تجهيز وحفظ الفواكه والخضروات	1513
Manufacture of vegetable & animal oil	-251.6	5283.5	16250.0	21533.5	47.1	0.0	7.1	21227.7	21281.9	12	صنع الزيوت والدهون النباتية	1514
Manufacture of diary products	0.0	664.5	11290.1	11954.6	1.7	0.0	0.0	11952.9	11954.6	23	صنع منتجات الألبان	1520
Manufacture of grain mill products	2.9	832.5	904.3	1736.8	172.3	0.0	0.0	1567.5	1739.8	96	صنع منتجات طواحين الحبوب	1531
Manufacture of prepared animal feeds	-3.1	0.0	22721.3	22721.3	0.0	0.0	0.0	22718.2	22718.2	14	صنع اعلاف حيوانية محضرة	1533
Manufacture of bakery products	113.2	155.3	38571.4	38726.7	1.1	0.0	0.0	38838.8	38839.9	835	صنع منتجات المخابز	1541
Manufacture of chocolate & sugar products	-174.1	1308.8	17233.6	18542.4	0.0	0.0	0.0	18368.3	18368.3	79	صنع الشكولاتة والحلويات السكرية	1543
Manufacture of macaroni & similar products	-19.2	0.0	1884.0	1884.0	0.0	0.0	0.0	1864.8	1864.8	4	صنع المعكرونة والشعيرية	1544
Manufacture of other food products n.e.c	-118.1	6091.7	11695.5	17787.2	0.0	0.0	0.0	17669.0	17669.0	209	صنع منتجات الأغذية الأخرى	1549 +
Distilling & blending of alcohol											نقطير المشروبات الروحية	1551
Manufacture of soft drinks & mineral water	-3.1	4905.3	3035.8	7941.1	0.0	0.0	0.0	7938.1	7938.1	16	صنع مشروبات (غير كحولية) و مياه معدنية	1554

TABLE 1-8 (CONT.): INDUSTRIAL PRODUCTION BY ECONOMIC ACTIVITY

جدول 1-8 (تابع): الانتاج من النشاط الصناعي حسب النشاط الاقتصادي في

IN REMAINING WEST BANK AND GAZA STRIP - 1996

باقي الضفة الغربية وقطاع غزة - 1996

(VALUE IN US \$ 1000)

(القيمة بالالف دولار امريكي)

Economic Activity	التغير في المخزون Change in Stocks	المبيعات Sales			المنتج خلال العام Production During the Year					عدد المؤسسات No. of Ent.	النشاط الاقتصادي	دليل النشاط ISIC
		اجمالي Total	محلي Local	خارجي Exports	المخلفات Wastes	اصول من انتاج المنشأة Assets for own account	منتجات تحت التشغيل Work in Progress	منتجات تامة الصنع Finished Products	المجموع Total			
Manufacture of tobacco products	2.1	936.1	974.4	1910.5	0.0	0.0	-5.5	1918.3	1912.8	6	صنع منتجات التبغ	16
Manufacture of tobacco products	2.1	936.1	974.4	1910.5	0.0	0.0	-5.5	1918.3	1912.8	6	صنع منتجات التبغ	1600
Manufacture of textiles	1560.4	5731.9	37128.6	42860.5	35.0	0.0	435.5	43950.5	44421.0	542	صنع المنسوجات	17
Spinning of textile fibers	72.5	692.2	8581.2	9273.4	35.0	0.0	32.5	9278.3	9345.8	34	غزل الالياف ونسج المنسوجات	1711
Finishing of textiles	-0.3	0.0	15.8	15.8	0.0	0.0	0.0	15.5	15.5	12	اتمام و تجهيز المنسوجات	1712
Manufacture of made-up textile articles	1389.3	3759.7	23431.7	27191.4	0.0	0.0	398.9	28181.7	28580.6	311	صنع المنسوجات عداالملبوسات	1721
Manufacture of carpets & rugs	-56.2	295.5	2222.0	2517.5	0.0	0.0	0.0	2461.3	2461.3	137	صنع البسط والسجاد	1722
Manufacture of other textiles n.e.c	9.6	90.4	450.7	541.1	0.0	0.0	0.0	550.7	550.7	8	صنع منسوجات أخرى	1729
Manufacture of knitted & articles	145.5	894.2	2427.3	3321.5	0.0	0.0	4.1	3462.9	3467.0	40	صنع الأقمشة والتريكو	1730
Manufacture of wearing apparel	210.7	11682.9	45675.2	57358.1	0.0	0.0	89.9	57478.9	57568.8	1423	صنع الملابس	18
Manufacture of wearing apparel	210.7	11682.9	45675.2	57358.1	0.0	0.0	89.9	57478.9	57568.8	1423	صنع الملابس	1810
Tanning of leather; manufacture of bags	2843.2	14556.3	36984.6	51540.9	0.0	0.0	414.2	53969.9	54384.1	523	دبغ وتهيئة الجلود وصنع حقائب وأحذية	19
Tanning & dressing of leather	189.9	2176.7	1978.5	4155.2	0.0	0.0	0.0	4345.2	4345.2	20	دبغ وتهيئة الجلود	1911
Manufacture of luggage and handbags	1.5	62.8	1017.3	1080.1	0.0	0.0	0.6	1080.9	1081.5	57	صنع الحقائب والسروج	1912
Manufacture of footwear	2651.8	12316.8	33988.8	46305.6	0.0	0.0	413.6	48543.8	48957.4	446	صنع الأحذية	1920
Manufacture of wood and its products	662.7	8057.4	12924.2	20981.6	424.4	21.2	62.2	21136.5	21644.3	678	صنع الخشب ومنتجاته واصناف من القش	20
Sawmilling & planing of wood	1.3	0.0	264.1	264.1	0.0	0.0	0.0	265.4	265.4	6	نشر الخشب وتسويته	2010
Manufacture of veneer sheets plywood	-1.2	0.0	1298.7	1298.7	0.0	0.0	0.0	1297.5	1297.5	5	صنع الصفائح من الخشب	2021
Manufacture of builders carpentry	65.5	207.2	7419.8	7627.0	10.4	21.2	-0.6	7661.6	7692.6	426	صنع الاخشاب للأبنية والمنشآت	2022

Economic Activity	التغير في المخزون Change in Stocks	المبيعات Sales			المنتج خلال العام Production During the Year					عدد المؤسسات No. of Ent.	النشاط الاقتصادي	دليل النشاط ISIC
		اجمالي Total	محلي Local	خارجي Exports	المخلفات Wastes	اصول من انتاج المنشأة Assets for own account	منتجات تحت التشغيل Work in Progress	منتجات تامة الصنع Finished Products	المجموع Total			
Manufacture of wooden containers	49.6	5284.1	1795.5	7079.6	414.0	0.0	0.5	6714.8	7129.3	36	صنع الأوعية الخشبية	2023
Manufacture of other products of wood	547.5	2566.0	2146.1	4712.1	0.0	0.0	62.3	5197.3	5259.6	206	صنع منتجات خشبية أخرى	2029
Manufacture of paper and its products	1134.0	3671.9	29642.4	33314.3	0.0	0.0	0.0	34448.4	34448.4	41	صنع الورق ومنتجات الورق	21
Manufacture of paper containers	497.5	2084.8	10962.7	13047.5	0.0	0.0	0.0	13545.1	13545.1	19	صنع الورق والأوعية من والكرتون	2102
Manufacture of the articles of paper	636.5	1587.1	18679.7	20266.8	0.0	0.0	0.0	20903.3	20903.3	22	صنع أصناف أخرى من الورق والكرتون	2109
Publishing, printing and reproduction	112.8	65.4	8732.2	8797.6	0.0	0.0	0.0	8910.4	8910.4	112	الطباعة والنشر	22
Publishing of newspaper and journals	113.1	0.0	8707.1	8707.1	0.0	0.0	0.0	8820.2	8820.2	106	نشر الصحف والمجلات والدوريات	+ 2212
Printing											الطباعة	2221
Service activities related to printing	-0.3	65.4	25.0	90.4	0.0	0.0	0.0	90.1	90.1	6	أنشطة الخدمات المتصلة بالطباعة	+ 2222
Reproduction of recorded media											استنساخ وسائط الاعلام المسجله	2230
Manufacture of chemicals & its products	1583.3	1503.1	61432.4	62935.5	0.0	0.0	-43.9	64562.7	64518.8	145	صنع المواد والمنتجات الكيميائية	24
Manufacture of basic chemicals	-10.9	593.4	684.5	1277.9	0.0	0.0	0.0	1267.0	1267.0	22	صنع المواد الكيميائية الأساسية	2411
Manufacture of pesticides	-24.3	0.0	1101.5	1101.5	0.0	0.0	0.0	1077.3	1077.3	3	صنع مبيدات الآفات الزراعية	2421
Manufacture of paints	104.1	117.8	4298.4	4416.2	0.0	0.0	0.0	4520.3	4520.3	6	صنع الدهانات واحبار الطباعة	2422
Manufacture of medicinal products	349.7	457.4	24078.8	24536.2	0.0	0.0	-41.2	24927.0	24885.8	14	صنع المستحضرات الصيدلانية	2423
Manufacture of soap and detergent	1193.6	139.6	29944.1	30083.7	0.0	0.0	-2.7	31280.0	31277.3	78	صنع الصابون والمنظفات والعمور	2424
Manufacture of other chemical products	-29.0	195.0	1325.0	1520.0	0.0	0.0	0.0	1491.0	1491.0	22	صنع المنتجات الكيميائية الأخرى	2429
Manufacture of rubber and plastic	-33.7	5948.4	21798.6	27747.0	0.0	0.0	2.2	27711.1	27713.3	112	صنع منتجات المطاط واللدائن	25
Manufacture of the rubber products	1.0	0.0	222.7	222.7	0.0	0.0	0.0	223.6	223.6	5	صنع المنتجات المطاطية الأخرى	2519

Economic Activity	التغير في المخزون Change in Stocks	المبيعات Sales			المنتج خلال العام Production During the Year					عدد المؤسسات No. of Ent.	النشاط الاقتصادي	دليل النشاط ISIC
		اجمالي Total	محلي Local	خارجي Exports	المخلفات Wastes	اصول من انتاج المنشأة Assets for own account	منتجات تحت التشغيل Work in Progress	منتجات تامة الصنع Finished Products	المجموع Total			
Manufacture of plastic products	-34.7	5948.4	21575.9	27524.3	0.0	0.0	2.2	27487.5	27489.7	107	صنع المنتجات اللدائنية	2520
Manufacture of non-metallic products	1378.1	58134.9	157127.8	215262.7	1207.8	35.1	1377.6	214020.3	216640.8	1359	صنع منتجات المعادن اللافلزية الاخرى	26
Manufacture of glass & glass products	4.2	132.5	1459.3	1591.8	0.0	0.0	0.0	1596.0	1596.0	26	صنع الزجاج والمنتجات الزجاجية	2610
Manufacture of non-refractory ceramic ware	35.4	1479.8	573.6	2053.4	0.0	0.0	0.0	2088.8	2088.8	77	صنع منتجات خزفية غير انشائية وغير حرارية	2691
Manufacture of structural non-refractory	0.3	0.0	29.8	29.8	0.0	0.0	0.0	30.1	30.1	5	صنع منتجات طفلية انشائية غير حرارية	2693
Manufacture of cement, lime & plaster	0.0	0.0	17.1	17.1	0.0	0.0	0.0	17.1	17.1	3	صنع الأسمت والجير والجبس	2694
Manufacture of articles of concrete, ceme	255.5	6943.5	82905.1	89848.6	1.5	0.0	0.0	90102.7	90104.2	667	صنع منتجات من الأسمت أو الجبس	2695
Cutting, shaping & finishing of stone	1082.7	49579.1	72142.9	121722.0	1206.3	35.1	1377.6	120185.6	122804.6	582	قطع وتشكيل واتمام و تجهيز الاحجار	+ 2696
Manufacture of other non-metallic											صنع منتجات معدنية لافلزية أخرى	2699
Manufacture of basic metals	-1.6	0.0	524.9	524.9	0.0	0.0	0.0	523.3	523.3	28	صنع الفلزات القاعدية	27
Manufacture of non ferrous metals	0.0	0.0	178.0	178.0	0.0	0.0	0.0	178.0	178.0	15	صنع الفلزات الثمينة وغير الحديدية	2720
Casting of iron & steel	3.0	0.0	256.2	256.2	0.0	0.0	0.0	259.1	259.1	8	سبك الحديد والصلب	2731
Casting of non ferrous metals	-4.5	0.0	90.7	90.7	0.0	0.0	0.0	86.1	86.1	5	سبك المعادن غير الحديدية	2732
Manufacture of metal products	1307.2	1182.8	51688.6	52871.4	16.6	0.0	-5.1	54167.1	54178.6	2119	صنع منتجات المعادن عدا الماكينات	28
Manufacture of structural metal products	68.8	838.3	34096.1	34934.4	16.6	0.0	-5.1	34991.8	35003.3	1731	صنع المنتجات المعدنية الانشائية	2811
Manufacture of tanks of metal	-1.1	0.0	1050.8	1050.8	0.0	0.0	0.0	1049.7	1049.7	32	صنع الخزانات والأوعية من المعادن	2812
Treatment & coating of metals	183.9	4.7	4403.6	4408.3	0.0	0.0	0.0	4592.2	4592.2	203	معالجة وطلاي المعادن، نظير رسم	2892
Manufacture of cutlery & hand tools	22.3	339.8	1893.0	2232.8	0.0	0.0	0.0	2255.0	2255.0	68	صنع الأدوات والعدد اليدوية المعدنية	2893
Manufacture of other fabricated metal	1033.2	0.0	10245.1	10245.1	0.0	0.0	0.0	11278.3	11278.3	86	صنع منتجات المعادن المشكلة الأخرى	2899

TABLE 1-8 (CONT.): INDUSTRIAL PRODUCTION BY ECONOMIC ACTIVITY

جدول 1-8 (تابع): الانتاج من النشاط الصناعي حسب النشاط الاقتصادي في

IN REMAINING WEST BANK AND GAZA STRIP - 1996

باقي الضفة الغربية وقطاع غزة - 1996

(VALUE IN US \$ 1000)

(القيمة بالالف دولار امريكي)

Economic Activity	التغير في المخزون Change in Stocks	المبيعات Sales			المنتج خلال العام Production During the Year					عدد المؤسسات No. of Ent.	النشاط الاقتصادي	دليل النشاط ISIC
		اجمالي Total	محلي Local	خارجي Exports	المخلفات Wastes	اصول من انتاج المنشأة Assets for own account	منتجات تحت التشغيل Work in Progress	منتجات تامة الصنع Finished Products	المجموع Total			
Manufacture of machinery and equipment	522.5	3376.2	17363.7	20739.9	0.9	0.0	0.0	21261.6	21262.5	227	صنع الآلات والمعدات الأخرى	29
Manufacture of engines of turbines	0.0	117.1	61.8	178.9	0.0	0.0	0.0	178.9	178.9	27	اصلاح المحركات عدا محركات السيارات	2911
Manufacture of pumps	0.0	6.3	35.8	42.1	0.0	0.0	0.0	42.1	42.1	5	صنع المضخات والحفريات والصمامات	+ 2912
Manufacture gears and driving elements											صنع التروس وأجهزة التعشيق ونقل الحركة	2913
Manufacture of handling equipment	0.0	0.0	4.5	4.5	0.0	0.0	0.0	4.5	4.5	3	صنع معدات الرفع والمناولة	2915
Manufacture of other purpose machinery	208.6	3252.8	2519.4	5772.2	0.0	0.0	0.0	5980.8	5980.8	5	صنع الآلات المتعددة الاغراض الأخرى	2919
Manufacture of agricultural machinery	-0.4	0.0	433.6	433.6	0.0	0.0	0.0	433.2	433.2	29	صنع الآلات الزراعية	+ 2921
Manufacture of machine-tools											صنع العدد الآلية	2922
Manufacture of const machinery & its rep.	13.5	0.0	468.8	468.8	0.0	0.0	0.0	482.3	482.3	15	صنع واصلاح الات المحاجر والتشبيد	2924
Manufacture of domestic appliances	300.8	0.0	13839.8	13839.8	0.9	0.0	0.0	14139.7	14140.6	143	صنع الاجهزة المنزلية الأخرى	2930
Manufacture of computing machinery	0.0	0.0	0.0	0.0	0.0	0.0	0.0	0.0	0.0	22	صنع الات المكاتب والمحاسبة	30
Manufacture of office and account machine	0.0	0.0	0.0	0.0	0.0	0.0	0.0	0.0	0.0	22	صنع الات المكاتب والمحاسبة	3000
Manufacture of electrical machinery	-6.4	255.4	3311.9	3567.3	0.0	0.0	0.0	3560.9	3560.9	79	صنع الآلات الكهربائية الأخرى	+ 31
Manufacture of radio,TV equip.											صنع معدات الراديو والتلفزيون	32
Manufacture of electric motors	0.0	0.0	0.0	0.0	0.0	0.0	0.0	0.0	0.0	40	صنع المحركات والمولدات الكهربائية	3110
Manufacture of electricity	11.6	23.8	1408.7	1432.5	0.0	0.0	0.0	1444.1	1444.1	10	صنع اجهزة توزيع الكهرباء والتحكم فيها	3120
Manufacture of batteries	-25.8	0.0	1224.5	1224.5	0.0	0.0	0.0	1198.7	1198.7	23	صنع الخلايا الأولية والبطاريات	3140
Manufacture of lighting equipment	7.8	231.6	678.8	910.4	0.0	0.0	0.0	918.2	918.2	6	صنع المصابيح الكهربائية	3150
Manufacture of electronic valves											صنع الصمامات والانابيب الالكترونية	+ 3210

Economic Activity	التغير في المخزون Change in Stocks	المبيعات Sales			المنتج خلال العام Production During the Year					عدد المؤسسات No. of Ent.	النشاط الاقتصادي	دليل النشاط ISIC
		اجمالي Total	محلي Local	خارجي Exports	المخلفات Wastes	اصول من انتاج المنشأة Assets for own account	منتجات تحت التشغيل Work in Progress	منتجات تامة الصنع Finished Products	المجموع Total			
Manufacture of T.V & radio transmitters											صنع اجهزة الارسال التلفزيوني والاذاعي	3220
Manufacture of medical, optical equip.	37.9	20.1	1834.2	1854.3	0.0	0.0	-1.5	1893.6	1892.1	101	صنع الاجهزة الطبية	33
Manufacture of medical equipments	0.0	15.1	553.9	569.0	0.0	0.0	0.0	569.0	569.0	63	صنع المعدات الطبية واجهزة تقويم الأعضاء	3311
Manufacture of optical instruments	37.9	5.0	1280.2	1285.2	0.0	0.0	-1.5	1324.6	1323.1	38	صنع الأدوات البصرية	3320
Manufacture of motor vehicles, trailers	-1.9	177.7	1422.9	1600.6	0.0	0.0	0.0	1598.6	1598.6	20	صنع المركبات والمركبات المقطورة	34
Manufacture of bodies for vehicles	0.0	156.5	1303.6	1460.1	0.0	0.0	0.0	1460.1	1460.1	18	صنع أبدان المركبات والمركبات المقطورة	+ 3420
Manufacture of parts for motor vehicles	-1.9	21.2	119.3	140.5	0.0	0.0	0.0	138.6	138.6	2	صنع اجزاء المركبات ذات المحركات	3430
Manufacture of other transport equipment	0.0	0.0	3.2	3.2	0.0	0.0	0.0	3.2	3.2	7	صنع معدات النقل الأخرى	35
Building & repairing of ships	0.0	0.0	3.2	3.2	0.0	0.0	0.0	3.2	3.2	7	بناء واصلاح السفن	+ 3511
Manufacture of other transport equipment											صنع معدات النقل الأخرى	3599
Manufacture of furniture	-227.7	1611.2	40873.4	42484.6	6.9	0.0	-45.0	42295.1	42257.0	1135	صنع الاثاث وصنع منتجات اخرى	36
Manufacture of furniture	-201.0	1401.3	38652.9	40054.2	6.1	0.0	-23.0	39870.2	39853.3	1093	صنع الاثاث	3610
Manufacture of jewellery	6.2	49.4	1339.5	1388.9	0.8	0.0	0.0	1394.3	1395.1	28	صنع المجوهرات	3691
Other manufacturing n.e.c	-32.9	160.5	880.9	1041.4	0.0	0.0	-22.1	1030.6	1008.5	14	صنع منتجات أخرى	3699
Recycling	10.6	945.0	498.3	1443.3	9.5	0.0	0.0	1444.3	1453.8	27	اعادة تصنيع المخلفات	37
Recycling of metal waste & scrap	10.6	945.0	498.3	1443.3	9.5	0.0	0.0	1444.3	1453.8	27	اعادة تصنيع النفايات والخردة	3710
Electricity and water supply	7.5	807.3	22007.7	22815.0	0.0	0.0	0.0	22822.6	22822.6	693	امدادات الكهرباء والغاز والمياه	E
Electricity	0.0	0.0	1635.9	1635.9	0.0	0.0	0.0	1635.9	1635.9	80	امدادات الكهرباء	40
Production of electricity	0.0	0.0	1635.9	1635.9	0.0	0.0	0.0	1635.9	1635.9	80	انتاج وجمع وتوزيع الكهرباء	4010

TABLE 1-8 (CONT.): INDUSTRIAL PRODUCTION BY ECONOMIC ACTIVITY

IN REMAINING WEST BANK AND GAZA STRIP - 1996

(VALUE IN US \$ 1000)

جدول 1-8 (تابع): الانتاج من النشاط الصناعي حسب النشاط الاقتصادي في

باقي الضفة الغربية وقطاع غزة - 1996

(القيمة بالالف دولار امريكي)

Economic Activity	التغير في المخزون Change in Stocks	المبيعات Sales			المنتج خلال العام Production During the Year					عدد المؤسسات No. of Ent.	النشاط الاقتصادي	دليل النشاط ISIC
		اجمالي Total	محلي Local	خارجي Exports	المخلفات Wastes	اصول من انتاج المنشأة Assets for own account	منتجات تحت التشغيل Work in Progress	منتجات تامة الصنع Finished Products	المجموع Total			
Collection & distribution of water	7.5	807.3	20371.8	21179.1	0.0	0.0	0.0	21186.6	21186.6	613	جمع وتنقية وتوزيع المياه	41
Collection & distribution of water	7.5	807.3	20371.8	21179.1	0.0	0.0	0.0	21186.6	21186.6	613	جمع وتنقية وتوزيع المياه	4100

TABLE 1-9: TRADE ACTIVITY BY ECONOMIC ACTIVITY
IN REMAINING WEST BANK AND GAZA STRIP - 1996
(VALUE IN US \$ 1000)

جدول 1-9: إيرادات النشاط التجاري حسب النشاط الاقتصادي
في باقي الضفة الغربية وقطاع غزة - 1996
(القيمة بالآلاف دولار أمريكي)

Economic Activity	الهامش التجاري Trade Margin	التغير في المخزون Change in Stocks	التالف والمفقود Written-offs & Losses	المبيعات Sales			تكلفة المشتريات Purchases			عدد المؤسسات No. of Ent.	النشاط الاقتصادي	دليل النشاط ISIC
				خارجي External	محلي Local	المجموع Total	خارجي Foreign products	محلي Local products	المجموع Total			
Grand Total	11007.4	1072.1	940.2	3061.7	54917.6	57979.3	38237.0	8866.8	47103.8	10925	المجموع الكلي	
Mining & quarrying	27.1	0.0	0.0	0.0	245.1	245.1	0.0	218.0	218.0	218	التعدين واستغلال المحاجر	C ج
Other mining and quarrying	27.1	0.0	0.0	0.0	245.1	245.1	0.0	218.0	218.0	218	أنشطة أخرى للتعدين واستغلال المحاجر	14
Quarrying of stone, sand & clay	27.1	0.0	0.0	0.0	245.1	245.1	0.0	218.0	218.0	218	استغلال المحاجر لاستخراج الأحجار والرمال	1410
Manufacturing	8041.4	1072.1	78.6	2216.8	42916.6	45133.4	29436.7	8648.8	38085.5	10014	الصناعة التحويلية	D د
Manufacture of food and beverages	1470.7	386.4	2.4	318.3	7855.6	8173.9	5787.5	1299.7	7087.2	1308	صناعة المنتجات الغذائية والمشروبات	15
Production & preserving of meat products	0.0	0.0	0.0	0.0	0.0	0.0	0.0	0.0	0.0	11	إنتاج وحفظ اللحوم ومنتجاتها	1511 +
Preservig of fish & fish products											تجهيز و حفظ الاسماك والمنتجات السمكية	1512
Preserving of fruit & vegetables	3.2	0.0	0.0	0.0	67.8	67.8	64.6	0.0	64.6	9	تجهيز وحفظ الفواكه والخضروات	1513
Manufacture of vegetable & animal oil	0.0	0.0	0.0	0.0	0.0	0.0	0.0	0.0	0.0	12	صنع الزيوت والدهون النباتية	1514
Manufacture of dairy products	30.3	0.3	0.0	0.0	146.9	146.9	5.9	111.1	117.0	23	صنع منتجات الألبان	1520
Manufacture of grain mill products	23.9	0.0	0.0	215.3	191.4	406.7	382.8	0.0	382.8	96	صنع منتجات طواحين الحبوب	1531
Manufacture of prepared animal feeds	162.0	-3.6	0.7	0.0	1269.1	1269.1	982.5	120.3	1102.8	14	صنع اعلاف حيوانية محضرة	1533
Manufacture of bakery products	62.6	1.0	0.6	0.0	521.3	521.3	126.9	332.2	459.1	835	صنع منتجات المخابز	1541
Manufacture of chocolate & sugar products	381.5	326.6	0.0	0.0	1059.3	1059.3	1004.4	0.0	1004.4	79	صنع الشكولاتة والحلويات السكرية	1543
Manufacture of macaroni & similar products	0.0	0.0	0.0	0.0	0.0	0.0	0.0	0.0	0.0	4	صنع المعكرونة والشعيرية	1544
Manufacture of other food products n.e.c	807.1	61.9	1.0	103.0	4599.6	4702.6	3220.4	736.1	3956.5	209	صنع منتجات الأغذية الأخرى	1549 +
Distilling & blending of alcohol											تقطير المشروبات الروحية	1551
Manufacture of soft drinks & mineral water	0.0	0.0	0.0	0.0	0.0	0.0	0.0	0.0	0.0	16	صنع مشروبات (غير كحولية) و مياه معدنية	1554

TABLE 1-9 (CONT.): TRADE ACTIVITY BY ECONOMIC ACTIVITY

IN REMAINING WEST BANK AND GAZA STRIP - 1996

(VALUE IN US \$ 1000)

جدول 1-9 (تابع): إيرادات النشاط التجاري حسب النشاط الاقتصادي

في باقي الضفة الغربية وقطاع غزة - 1996

(القيمة بالآلاف دولار أمريكي)

Economic Activity	الهامش التجاري Trade Margin	التغير في المخزون Change in Stocks	التالف والمفقود Written-offs & Losses	المبيعات Sales			تكلفة المشتريات Purchases			عدد المؤسسات No. of Ent.	النشاط الاقتصادي	دليل النشاط ISIC
				خارجي External	محلي Local	المجموع Total	خارجي Foreign products	محلي Local products	المجموع Total			
Manufacture of tobacco products	0.0	0.0	0.0	0.0	0.0	0.0	0.0	0.0	0.0	6	صنع منتجات التبغ	16
Manufacture of tobacco products	0.0	0.0	0.0	0.0	0.0	0.0	0.0	0.0	0.0	6	صنع منتجات التبغ	1600
Manufacture of textiles	850.1	-130.8	7.1	30.5	4245.8	4276.3	3086.4	201.9	3288.3	542	صنع المنسوجات	17
Spinning of textile fibbers	190.5	15.4	0.0	0.0	974.0	974.0	798.8	0.0	798.8	34	غزل الالياف ونسج المنسوجات	1711
Finishing of textiles	0.0	0.0	0.0	0.0	0.0	0.0	0.0	0.0	0.0	12	اتمام و تجهيز المنسوجات	1712
Manufacture of made-up textile articles	654.3	-149.3	5.9	0.0	3271.2	3271.2	2260.3	201.4	2461.7	311	صنع المنسوجات عدالملبوسات	1721
Manufacture of carpets & rugs	5.3	3.1	1.2	30.5	0.6	31.1	27.3	0.4	27.7	137	صنع البسط والسجاد	1722
Manufacture of other textiles n.e.c	0.0	0.0	0.0	0.0	0.0	0.0	0.0	0.0	0.0	8	صنع منسوجات أخرى	1729
Manufacture of knitted & articles	0.0	0.0	0.0	0.0	0.0	0.0	0.0	0.0	0.0	40	صنع الأقمشة والتريكو	1730
Manufacture of wearing apparel	667.4	-138.1	19.6	0.0	2677.8	2677.8	515.8	1336.9	1852.7	1423	صنع الملابس	18
Manufacture of wearing apparel	667.4	-138.1	19.6	0.0	2677.8	2677.8	515.8	1336.9	1852.7	1423	صنع الملابس	1810
Tanning of leather; manufacture of bags	478.6	65.4	34.8	0.0	2813.0	2813.0	794.0	1571.1	2365.1	523	دبغ وتهيئة الجلود وصنع حقائب وأحذية	19
Tanning & dressing of leather	149.6	104.6	0.0	0.0	688.8	688.8	643.9	0.0	643.9	20	دبغ وتهيئة الجلود	1911
Manufacture of luggage and handbags	15.4	-0.8	0.0	0.0	78.4	78.4	56.5	5.5	62.0	57	صنع الحقائب والسروج	1912
Manufacture of footwear	313.6	-38.3	34.8	0.0	2045.9	2045.9	93.6	1565.6	1659.2	446	صنع الأحذية	1920
Manufacture of wood and its products	303.4	3.2	0.0	398.6	474.7	873.3	521.4	51.8	573.2	678	صنع الخشب ومنتجاته واصناف من القش	20
Sawmilling & planing of wood	44.0	9.5	0.0	75.4	62.8	138.2	103.6	0.0	103.6	6	نشر الخشب وتسويته	2010
Manufacture of veneer sheets plywood	20.5	-33.8	0.0	0.0	264.2	264.2	209.9	0.0	209.9	5	صنع الصفائح من الخشب	2021
Manufacture of builders carpentry	2.6	0.0	0.0	0.0	10.2	10.2	7.6	0.0	7.6	426	صنع الاخشاب للأبنية والمنشآت	2022

**TABLE 1-9 (CONT.): TRADE ACTIVITY BY ECONOMIC ACTIVITY
IN REMAINING WEST BANK AND GAZA STRIP - 1996
(VALUE IN US \$ 1000)**

**جدول 1-9 (تابع): إيرادات النشاط التجاري حسب النشاط الاقتصادي
في باقي الضفة الغربية وقطاع غزة - 1996
(القيمة بالآلاف دولار أمريكي)**

Economic Activity	الهامش التجاري Trade Margin	التغير في المخزون Change in Stocks	التالف والمفقود Written-offs & Losses	المبيعات Sales			تكلفة المشتريات Purchases			عدد المؤسسات No. of Ent.	النشاط الاقتصادي	دليل النشاط ISIC
				خارجي External	محلي Local	المجموع Total	خارجي Foreign products	محلي Local products	المجموع Total			
Manufacture of wooden containers	44.5	18.9	0.0	9.4	137.5	146.9	113.0	8.2	121.2	36	صنع الأوعية الخشبية	2023
Manufacture of other products of wood	191.8	8.8	0.0	313.8	0.0	313.8	87.2	43.6	130.8	206	صنع منتجات خشبية أخرى	2029
Manufacture of paper and its products	683.5	-123.6	0.0	0.0	2067.7	2067.7	1236.5	24.1	1260.6	41	صنع الورق ومنتجات الورق	21
Manufacture of paper containers	2.7	0.1	0.0	0.0	26.8	26.8	0.0	24.1	24.1	19	صنع الورق والأوعية من الورق والكرتون	2102
Manufacture of the articles of paper	680.8	-123.7	0.0	0.0	2041.0	2041.0	1236.5	0.0	1236.5	22	صنع أصناف أخرى من الورق والكرتون	2109
Publishing, printing and reproduction	33.9	-0.8	0.0	0.0	144.4	144.4	98.7	11.1	109.8	112	الطباعة والنشر	22
Publishing of newspaper and journals	0.0	0.0	0.0	0.0	0.0	0.0	0.0	0.0	0.0	106	نشر الصحف والمجلات والدوريات	2212
Printing											الطباعة	2221
Service activities related to printing	33.9	-0.8	0.0	0.0	144.4	144.4	98.7	11.1	109.8	6	أنشطة الخدمات المتصلة بالطباعة	2222
Reproduction of recorded media											استنساخ وسائط الإعلام المسجلة	2230
Manufacture of chemicals & its products	421.2	652.7	0.0	2.6	4634.6	4637.2	4868.7	0.0	4868.7	145	صنع المواد والمنتجات الكيميائية	24
Manufacture of basic chemicals	8.0	0.0	0.0	0.0	48.1	48.1	40.1	0.0	40.1	22	صنع المواد الكيميائية الأساسية	2411
Manufacture of pesticides	62.5	35.8	0.0	0.0	1105.5	1105.5	1078.7	0.0	1078.7	3	صنع مبيدات الآفات الزراعية	2421
Manufacture of paints	0.0	0.0	0.0	0.0	0.0	0.0	0.0	0.0	0.0	6	صنع الدهانات واحبار الطباعة	2422
Manufacture of medicinal products	64.9	617.0	0.0	0.0	627.1	627.1	1179.2	0.0	1179.2	14	صنع المستحضرات الصيدلانية	2423
Manufacture of soap and detergent	285.8	0.0	0.0	2.6	2853.9	2856.5	2570.7	0.0	2570.7	78	صنع الصابون والمنظفات والظهور	2424
Manufacture of other chemical products	0.0	0.0	0.0	0.0	0.0	0.0	0.0	0.0	0.0	22	صنع المنتجات الكيميائية الأخرى	2429
Manufacture of rubber and plastic	2.7	-5.4	0.0	0.0	77.6	77.6	0.0	69.5	69.5	112	صنع منتجات المطاط واللدائن	25
Manufacture of the rubber products	0.0	0.0	0.0	0.0	0.0	0.0	0.0	0.0	0.0	5	صنع المنتجات المطاطية الأخرى	2519

TABLE 1-9 (CONT.): TRADE ACTIVITY BY ECONOMIC ACTIVITY

جدول 1-9 (تابع): إيرادات النشاط التجاري حسب النشاط الاقتصادي

IN REMAINING WEST BANK AND GAZA STRIP - 1996

في باقي الضفة الغربية وقطاع غزة - 1996

(VALUE IN US \$ 1000)

(القيمة بالآلاف دولار أمريكي)

Economic Activity	الهامش التجاري Trade Margin	التغير في المخزون Change in Stocks	التالف والمفقود Written-offs & Losses	المبيعات Sales			تكلفة المشتريات Purchases			عدد المؤسسات No. of Ent.	النشاط الاقتصادي	دليل النشاط ISIC
				خارجي External	محلي Local	المجموع Total	خارجي Foreign products	محلي Local products	المجموع Total			
Manufacture of plastic products	2.7	-5.4	0.0	0.0	77.6	77.6	0.0	69.5	69.5	107	صنع المنتجات اللدائنية	2520
Manufacture of non-metallic products	1088.8	212.8	6.5	1432.9	5291.5	6724.4	3357.9	2484.0	5841.9	1359	صنع منتجات المعادن اللافلزية الأخرى	26
Manufacture of glass & glass products	66.7	-0.4	0.2	11.4	280.4	291.8	224.3	0.2	224.5	26	صنع الزجاج والمنتجات الزجاجية	2610
Manufacture of non-refractory ceramic ware	0.0	0.0	0.0	0.0	0.0	0.0	0.0	0.0	0.0	77	صنع منتجات خزفية غير انشائية وغير حرارية	2691
Manufacture of structural non-refractory	0.0	0.0	0.0	0.0	0.0	0.0	0.0	0.0	0.0	5	صنع منتجات طفلية انشائية غير حرارية	2693
Manufacture of cement, lime & plaster	0.0	0.0	0.0	0.0	0.0	0.0	0.0	0.0	0.0	3	صنع الأسمنت والجير والجبس	2694
Manufacture of articles of concrete, ceme	714.1	202.4	1.1	1151.5	2420.3	3571.8	2660.2	398.8	3059.0	667	صنع منتجات من الأسمنت أو الجبس	2695
Cutting, shaping & finishing of stone	308.0	10.6	5.1	269.9	2590.9	2860.8	473.4	2085.0	2558.4	582	قطع وتشكيل وإتمام و تجهيز الاحجار	2696
Manufacture of other non-metallic											صنع منتجات معدنية لافلزية أخرى	2699
Manufacture of basic metals	0.0	0.0	0.0	0.0	0.0	0.0	0.0	0.0	0.0	28	صنع الفلزات القاعدية	27
Manufacture of non ferrous metals	0.0	0.0	0.0	0.0	0.0	0.0	0.0	0.0	0.0	15	صنع الفلزات الثمينة وغير الحديدية	2720
Casting of iron & steel	0.0	0.0	0.0	0.0	0.0	0.0	0.0	0.0	0.0	8	سبك الحديد والصلب	2731
Casting of non ferrous metals	0.0	0.0	0.0	0.0	0.0	0.0	0.0	0.0	0.0	5	سبك المعادن غير الحديدية	2732
Manufacture of metal products	709.2	204.6	2.1	14.4	5240.5	5254.9	4710.2	38.1	4748.3	2119	صنع منتجات المعادن عدا الماكينات	28
Manufacture of structural metal products	631.0	205.2	2.1	14.4	4780.3	4794.7	4335.8	31.1	4366.9	1731	صنع المنتجات المعدنية الانشائية	2811
Manufacture of tanks of metal	1.7	0.0	0.0	0.0	7.3	7.3	0.9	4.7	5.6	32	صنع الخزانات والأوعية من المعادن	2812
Treatment & coating of metals	29.0	0.0	0.0	0.0	146.0	146.0	117.0	0.0	117.0	203	معالجة وطلاي المعادن، نظير رسم	2892
Manufacture of cutlery & hand tools	1.3	-0.7	0.0	0.0	4.4	4.4	0.1	2.3	2.4	68	صنع الأدوات والعدد اليدوية المعدنية	2893
Manufacture of other fabricated metal	46.1	0.0	0.0	0.0	302.5	302.5	256.4	0.0	256.4	86	صنع منتجات المعادن المشكلة الأخرى	2899

TABLE 1-9 (CONT.): TRADE ACTIVITY BY ECONOMIC ACTIVITY
IN REMAINING WEST BANK AND GAZA STRIP - 1996
(VALUE IN US \$ 1000)

جدول 1-9 (تابع): إيرادات النشاط التجاري حسب النشاط الاقتصادي
 في باقي الضفة الغربية وقطاع غزة - 1996
 (القيمة بالآلاف دولار أمريكي)

Economic Activity	الهامش التجاري Trade Margin	التغير في المخزون Change in Stocks	التالف والمفقود Written-offs & Losses	المبيعات Sales			كلفة المشتريات Purchases			عدد المؤسسات No. of Ent.	النشاط الاقتصادي	دليل النشاط ISIC
				خارجي External	محلي Local	المجموع Total	خارجي Foreign products	محلي Local products	المجموع Total			
Manufacture of machinery and equipment	407.4	14.9	0.0	0.0	2740.1	2740.1	1743.1	604.5	2347.6	227	صنع الآلات والمعدات الأخرى	29
Manufacture of engines of turbines	22.1	3.1	0.0	0.0	116.2	116.2	97.2	0.0	97.2	27	اصلاح المحركات عدا محركات السيارات	2911
Manufacture of pumps	0.0	0.0	0.0	0.0	0.0	0.0	0.0	0.0	0.0	5	+ صنع المضخات والحفريات والصمامات	2912
Manufacture gears and driving elements											صنع التروس وأجهزة التعشيق ونقل الحركة	2913
Manufacture of handling equipment	0.0	0.0	0.0	0.0	0.0	0.0	0.0	0.0	0.0	3	صنع معدات الرفع والمناولة	2915
Manufacture of other purpose machinery	0.0	0.0	0.0	0.0	0.0	0.0	0.0	0.0	0.0	5	صنع الآلات المتعددة الأغراض الأخرى	2919
Manufacture of agricultural machinery	9.9	1.9	0.0	0.0	31.8	31.8	23.8	0.0	23.8	29	+ صنع الآلات الزراعية	2921
Manufacture of machine-tools											صنع العدد الآلية	2922
Manufacture of const machinery & its rep.	6.9	2.1	0.0	0.0	24.6	24.6	19.8	0.0	19.8	15	صنع واصلاح الات المحاجر والتشبيد	2924
Manufacture of domestic appliances	368.4	7.8	0.0	0.0	2567.5	2567.5	1602.4	604.5	2206.9	143	صنع الاجهزة المنزلية الأخرى	2930
Manufacture of computing machinery	115.4	3.5	2.8	0.0	530.0	530.0	42.2	373.0	415.2	22	صنع الات المكاتب والمحاسبة	30
Manufacture of office and account machine	115.4	3.5	2.8	0.0	530.0	530.0	42.2	373.0	415.2	22	صنع الات المكاتب والمحاسبة	3000
Manufacture of electrical machinery	66.4	2.3	0.0	0.0	956.5	956.5	892.0	0.2	892.2	79	+ صنع الآلات الكهربائية الأخرى	31
Manufacture of radio,TV equip.											صنع معدات الراديو والتلفزيون	32
Manufacture of electric motors.	0.0	0.0	0.0	0.0	0.0	0.0	0.0	0.0	0.0	40	صنع المحركات والمولدات الكهربائية	3110
Manufacture of electricity	28.3	3.0	0.0	0.0	765.7	765.7	740.1	0.2	740.3	10	صنع اجهزة توزيع الكهرباء والتحكم فيها	3120
Manufacture of batteries	0.0	0.0	0.0	0.0	0.0	0.0	0.0	0.0	0.0	23	صنع الخلايا الأولية والبطاريات	3140
Manufacture of lighting equipment	38.1	-0.7	0.0	0.0	190.8	190.8	151.9	0.0	151.9	6	صنع المصابيح الكهربائية	3150
Manufacture of electronic valves											+ صنع الصمامات والانابيب الالكترونية	3210

**TABLE 1-9 (CONT.): TRADE ACTIVITY BY ECONOMIC ACTIVITY
IN REMAINING WEST BANK AND GAZA STRIP - 1996
(VALUE IN US \$ 1000)**

**جدول 1-9 (تابع): إيرادات النشاط التجاري حسب النشاط الاقتصادي
في باقي الضفة الغربية وقطاع غزة - 1996
(القيمة بالالف دولار امريكي)**

Economic Activity	الهامش التجاري Trade Margin	التغير في المخزون Change in Stocks	التالف والمفقود Written-offs & Losses	المبيعات Sales			تكلفة المشتريات Purchases			عدد المؤسسات No. of Ent.	النشاط الاقتصادي	دليل النشاط ISIC
				خارجي External	محلي Local	المجموع Total	خارجي Foreign products	محلي Local products	المجموع Total			
Manufacture of T.V & radio transmitters											صنع اجهزة الارسال التلفزيوني والاذاعي	3220
Manufacture of medical, optical equip.	78.1	-17.5	2.2	0.0	273.8	273.8	170.5	5.5	176.0	101	صنع الاجهزة الطبية	33
Manufacture of medical equipments	0.0	0.0	0.0	0.0	0.0	0.0	0.0	0.0	0.0	63	صنع المعدات الطبية واجهزة تقويم الأعضاء	3311
Manufacture of optical instruments	78.1	-17.5	2.2	0.0	273.8	273.8	170.5	5.5	176.0	38	صنع الأدوات البصرية	3320
Manufacture of motor vehicles, trailers	1.8	0.0	0.0	19.4	0.0	19.4	17.7	0.0	17.7	20	صنع المركبات والمركبات المقطورة	34
Manufacture of bodies for vehicles	1.8	0.0	0.0	19.4	0.0	19.4	17.7	0.0	17.7	20	صنع أبدان المركبات والمركبات المقطورة	3420
Manufacture of parts for motor vehicles											صنع اجزاء المركبات ذات المحركات	3430
Manufacture of other transport equipment	0.0	0.0	0.0	0.0	0.0	0.0	0.0	0.0	0.0	7	صنع معدات النقل الاخرى	35
Building & repairing of ships	0.0	0.0	0.0	0.0	0.0	0.0	0.0	0.0	0.0	7	بناء واصلاح السفن	3511
Manufacture of other transport equipment											صنع معدات النقل الأخرى	3599
Manufacture of furniture	447.1	-10.4	0.0	0.0	1468.6	1468.6	562.7	448.4	1011.1	1135	صنع الاثاث , صنع منتجات اخرى	36
Manufacture of furniture	364.5	6.0	0.0	0.0	1134.1	1134.1	370.6	405.2	775.8	1093	صنع الاثاث	3610
Manufacture of jewellery	37.6	-17.9	0.0	0.0	167.3	167.3	68.6	43.2	111.8	28	صنع المجوهرات	3691
Other manufacturing n.e.c	45.0	1.3	0.0	0.0	167.2	167.2	123.5	0.0	123.5	14	صنع منتجات أخرى	3699
Recycling	215.6	-47.2	1.1	0.0	1424.3	1424.3	1031.3	129.0	1160.3	27	اعادة تصنيع المخلفات	37
Recycling of metal waste & scrap	215.6	-47.2	1.1	0.0	1424.3	1424.3	1031.3	129.0	1160.3	27	اعادة تصنيع النفايات والخردة	3710
Electricity and water supply	2938.9	0.0	861.6	844.9	11755.9	12600.8	8800.3	0.0	8800.3	693	امدادات الكهرباء والغاز والمياه	E
Electricity	1404.5	0.0	0.0	0.0	6101.8	6101.8	4697.4	0.0	4697.4	80	امدادات الكهرباء	40
Production of electricity	1404.5	0.0	0.0	0.0	6101.8	6101.8	4697.4	0.0	4697.4	80	انتاج وجمع وتوزيع الكهرباء	4010

**TABLE 1-9 (CONT.): TRADE ACTIVITY BY ECONOMIC ACTIVITY
IN REMAINING WEST BANK AND GAZA STRIP - 1996
(VALUE IN US \$ 1000)**

**جدول 1-9 (تابع): إيرادات النشاط التجاري حسب النشاط الاقتصادي
في باقي الضفة الغربية وقطاع غزة - 1996
(القيمة بالآلاف دولار أمريكي)**

Economic Activity	الهامش التجاري Trade Margin	التغير في المخزون Change in Stocks	التالف والمفقود Written-offs & Losses	المبيعات Sales			تكلفة المشتريات Purchases			عدد المؤسسات No. of Ent.	النشاط الاقتصادي	دليل النشاط ISIC
				خارجي External	محلي Local	المجموع Total	خارجي Foreign products	محلي Local products	المجموع Total			
Collection & distribution of water	1534.5	0.0	861.6	844.9	5654.1	6499.0	4102.9	0.0	4102.9	613	جمع وتنقية وتوزيع المياه	41
Collection & distribution of water	1534.5	0.0	861.6	844.9	5654.1	6499.0	4102.9	0.0	4102.9	613	جمع وتنقية وتوزيع المياه	4100

جدول 1-10: إيرادات الخدمات المقدمة للغير حسب النشاط الاقتصادي

TABLE 1-10: REVENUES OF SERVICES RENDERED TO OTHERS BY ECONOMIC ACTIVITY IN REMAINING WEST BANK AND GAZA STRIP - 1996

في باقي الضفة الغربية وقطاع غزة - 1996

(VALUE IN US \$ 1000)

(القيمة بالالف دولار امريكي)

Economic Activity	Non-Industrial Services خدمات غير صناعية						Ind. Services خدمات صناعية		المجموع Total	عدد المؤسسات No. of Ent.	النشاط الاقتصادي	دليل النشاط ISIC
	اخرى Other	أرباح بيع مستلزمات Input Resale Profits	نقل ركاب Passenger Transport	نقل بضائع Transport of Goods	ايجار مباني سكنية وغير سكنية Rent of Res. & Non-Res. Build.	تأجير الات ومعدات Rent of Mach. & Equip.	صيانة واصلاح Maintenance and Repairs	خدمات على مواد من الغير Serv. on Others' Materials				
Grand Total	343.4	297.8	54.1	149.9	59.9	420.3	2986.5	80172.7	84484.6	10925	المجموع الكلي	
Mining & quarrying	0.0	0.0	0.0	32.6	0.0	238.6	0.0	0.0	271.2	218	التعدين واستغلال المحاجر	C ج
Other mining and quarrying	0.0	0.0	0.0	32.6	0.0	238.6	0.0	0.0	271.2	218	انشطة اخرى للتعدين واستغلال المحاجر	14
Quarrying of stone, sand & clay	0.0	0.0	0.0	32.6	0.0	238.6	0.0	0.0	271.2	218	استغلال المحاجر لاستخراج الأحجار والرمال	1410
Manufacturing	343.4	297.8	54.1	117.3	59.9	90.4	2986.5	80172.7	84122.1	10014	الصناعة التحويلية	D د
Manufacture of food and beverages	0.0	152.2	0.0	2.4	23.7	0.0	0.0	1822.6	2000.9	1308	صناعة المنتجات الغذائية والمشروبات	15
Production & preserving of meat products	0.0	0.0	0.0	0.0	0.0	0.0	0.0	0.0	0.0	11	انتاج وحفظ اللحوم ومنتجاتها	+ 1511
Preservig of fish & fish products											تجهيز و حفظ الاسماك والمنتجات السمكية	1512
Preserving of fruit & vegetables	0.0	0.0	0.0	0.0	0.0	0.0	0.0	4.4	4.4	9	تجهيز وحفظ الفواكه والخضروات	1513
Manufacture of vegetable & animal oil	0.0	0.0	0.0	0.0	0.0	0.0	0.0	112.9	112.9	12	صنع الزيوت والدهون النباتية	1514
Manufacture of diary products	0.0	0.0	0.0	0.0	0.0	0.0	0.0	0.0	0.0	23	صنع منتجات الألبان	1520
Manufacture of grain mill products	0.0	0.0	0.0	0.0	0.0	0.0	0.0	483.5	483.5	96	صنع منتجات طواحين الحبوب	1531
Manufacture of prepared animal feeds	0.0	150.5	0.0	0.0	0.0	0.0	0.0	3.0	153.5	14	صنع اعلاف حيوانية محضرة	1533
Manufacture of bakery products	0.0	0.7	0.0	2.4	23.7	0.0	0.0	974.0	1000.8	835	صنع منتجات المخابز	1541
Manufacture of chocolate & sugar products	0.0	0.0	0.0	0.0	0.0	0.0	0.0	0.9	0.9	79	صنع الشكولاتة والحلويات السكرية	1543
Manufacture of macaroni & similar products	0.0	0.0	0.0	0.0	0.0	0.0	0.0	0.0	0.0	4	صنع المعكرونة والشعيرية	1544
Manufacture of other food products n.e.c	0.0	1.0	0.0	0.0	0.0	0.0	0.0	243.7	244.7	209	صنع منتجات الأغذية الأخرى	+ 1549
Distilling & blending of alcohol											تقطير المشروبات الروحية	1551

TABLE 1-10 (CONT.): REVENUES OF SERVICES RENDERED TO OTHERS BY ECONOMIC ACTIVITY IN REMAINING WEST BANK AND GAZA STRIP - 1996
(VALUE IN US \$ 1000)

جدول 10-1 (تابع): إيرادات الخدمات المقدمة للغير حسب النشاط الاقتصادي في باقي الضفة الغربية وقطاع غزة - 1996
(القيمة بالالف دولار امريكي)

Economic Activity	Non-Industrial Services خدمات غير صناعية						Ind. Services خدمات صناعية		المجموع Total	عدد المؤسسات No. of Ent.	النشاط الاقتصادي	دليل النشاط ISIC
	اخرى Other	أرباح بيع مستلزمات Input Resale Profits	نقل ركاب Passenger Transport	نقل بضائع Transport of Goods	ايجار مباني سكنية وغير سكنية & Non-Res. Build.	تأجير الات ومعدات Rent of Mach. & Equip.	صيانة واصلاح Maintenance and Repairs	خدمات على مواد من الغير Serv. on Others' Materials				
Manufacture of soft drinks & mineral water	0.0	0.0	0.0	0.0	0.0	0.0	0.0	0.0	0.0	16	صنع مشروبات (غير كحولية) و مياه معدنية	1554
Manufacture of tobacco products	0.0	0.0	0.0	0.0	0.0	0.0	0.0	1.2	1.2	6	صنع منتجات التبغ	16
Manufacture of tobacco products	0.0	0.0	0.0	0.0	0.0	0.0	0.0	1.2	1.2	6	صنع منتجات التبغ	1600
Manufacture of textiles	0.0	83.4	0.0	0.0	0.0	0.0	100.5	1693.4	1877.3	542	صنع المنسوجات	17
Spinning of textile fibbers	0.0	0.0	0.0	0.0	0.0	0.0	0.4	359.9	360.3	34	غزل الالياف ونسج المنسوجات	1711
Finishing of textiles	0.0	4.0	0.0	0.0	0.0	0.0	0.0	251.7	255.7	12	اتمام و تجهيز المنسوجات	1712
Manufacture of made-up textile articles	0.0	79.2	0.0	0.0	0.0	0.0	100.2	524.2	703.6	311	صنع المنسوجات عدالملبوسات	1721
Manufacture of carpets & rugs	0.0	0.0	0.0	0.0	0.0	0.0	0.0	0.9	0.9	137	صنع البسط والسجاد	1722
Manufacture of other textiles n.e.c	0.0	0.0	0.0	0.0	0.0	0.0	0.0	1.0	1.0	8	صنع منسوجات أخرى	1729
Manufacture of knitted & articles	0.0	0.2	0.0	0.0	0.0	0.0	0.0	555.8	556.0	40	صنع الأقمشة والتريكو	1730
Manufacture of wearing apparel	151.7	0.0	0.0	0.0	0.0	0.0	232.2	58091.6	58475.5	1423	صنع الملابس	18
Manufacture of wearing apparel	151.7	0.0	0.0	0.0	0.0	0.0	232.2	58091.6	58475.5	1423	صنع الملابس	1810
Tanning of leather; manufacture of bags	0.0	8.1	0.0	6.3	9.5	32.4	22.3	3344.3	3422.9	523	دبغ وتهيئة الجلود وصنع حقائب وأحذية	19
Tanning & dressing of leather	0.0	0.0	0.0	0.0	0.0	0.0	0.4	0.5	0.9	20	دبغ وتهيئة الجلود	1911
Manufacture of luggage and handbags	0.0	0.0	0.0	0.0	0.0	0.0	0.0	1242.0	1242.0	57	صنع الحقائب والسروج	1912
Manufacture of footwear	0.0	8.1	0.0	6.3	9.5	32.4	21.8	2101.7	2179.8	446	صنع الأحذية	1920
Manufacture of wood and its products	5.0	4.2	0.0	3.1	0.0	0.0	25.4	1399.3	1437.0	678	صنع الخشب ومنتجاته واصناف من القش	20
Sawmilling & planing of wood	0.0	0.0	0.0	3.1	0.0	0.0	0.0	3.8	6.9	6	نشر الخشب وتسويته	2010

TABLE 1-10 (CONT.): REVENUES OF SERVICES RENDERED TO OTHERS BY ECONOMIC ACTIVITY IN REMAINING WEST BANK AND GAZA STRIP - 1996
(VALUE IN US \$ 1000)

جدول 1-10 (تابع): إيرادات الخدمات المقدمة للغير حسب النشاط الاقتصادي في باقي الضفة الغربية وقطاع غزة - 1996
(القيمة بالالف دولار امريكي)

Economic Activity	Non-Industrial Services خدمات غير صناعية						Ind. Services خدمات صناعية		المجموع Total	عدد المؤسسات No. of Ent.	النشاط الاقتصادي	دليل النشاط ISIC
	اخرى Other	أرباح بيع مستلزمات Input Resale Profits	نقل ركاب Passenger Transport	نقل بضائع Transport of Goods	ايجار مباني سكنية وغير سكنية Rent of Res. & Non-Res. Build.	تأجير الات ومعدات Rent of Mach. & Equip.	صيانة واصلاح Maintenance and Repairs	خدمات على مواد من الغير Serv. on Others' Materials				
Manufacture of veneer sheets plywood	0.0	4.2	0.0	0.0	0.0	0.0	0.0	0.0	4.2	5	صنع الصفائح من الخشب	2021
Manufacture of builders carpentry	0.0	0.0	0.0	0.0	0.0	0.0	19.1	700.8	719.9	426	صنع الاخشاب للأبنية والمنشآت	2022
Manufacture of wooden containers	5.0	0.0	0.0	0.0	0.0	0.0	3.1	10.3	18.4	36	صنع الأوعية الخشبية	2023
Manufacture of other products of wood	0.0	0.0	0.0	0.0	0.0	0.0	3.3	684.4	687.7	206	صنع منتجات خشبية أخرى	2029
Manufacture of paper and its products	0.0	0.0	4.3	0.0	0.0	0.0	0.0	26.0	30.3	41	صنع الورق ومنتجات الورق	21
Manufacture of paper containers	0.0	0.0	4.3	0.0	0.0	0.0	0.0	25.6	29.9	19	صنع الورق والأوعية من الورق والكرتون	2102
Manufacture of the articles of paper	0.0	0.0	0.0	0.0	0.0	0.0	0.0	0.4	0.4	22	صنع أصناف أخرى من الورق والكرتون	2109
Publishing, printing and reproduction	11.4	0.0	0.0	0.0	0.0	0.0	0.0	133.4	144.8	112	الطباعة والنشر	22
Publishing of newspaper and journals	11.4	0.0	0.0	0.0	0.0	0.0	0.0	66.1	77.5	106	نشر الصحف والمجلات والدوريات	+ 2212
Printing											الطباعة	2221
Sevice activities related to printing	0.0	0.0	0.0	0.0	0.0	0.0	0.0	67.2	67.2	6	أنشطة الخدمات المتصلة بالطباعة	+ 2222
Reproduction of recorded media											استنساخ وسائط الاعلام المسجله	2230
Manufacture of chemicals & its products	0.0	2.1	0.0	7.1	0.0	0.0	0.0	51.6	60.8	145	صنع المواد والمنتجات الكيميائية	24
Manufacture of basic chemicals	0.0	0.0	0.0	0.0	0.0	0.0	0.0	18.2	18.2	22	صنع المواد الكيميائية الاساسية	2411
Manufacture of pesticides	0.0	0.0	0.0	0.0	0.0	0.0	0.0	0.0	0.0	3	صنع مبيدات الآفات الزراعية	2421
Manufacture of paints	0.0	0.0	0.0	0.0	0.0	0.0	0.0	0.0	0.0	6	صنع الدهانات و احبار الطباعة	2422
Manufacture of medicinal products	0.0	0.0	0.0	0.0	0.0	0.0	0.0	26.4	26.4	14	صنع المستحضرات الصيدلانية	2423
Manufacture of soap and detergent	0.0	2.1	0.0	0.0	0.0	0.0	0.0	0.0	2.1	78	صنع الصابون والمنظفات والعطور	2424

TABLE 1-10 (CONT.): REVENUES OF SERVICES RENDERED TO OTHERS BY ECONOMIC ACTIVITY IN REMAINING WEST BANK AND GAZA STRIP - 1996
(VALUE IN US \$ 1000)

جدول 10-1 (تابع): إيرادات الخدمات المقدمة للغير حسب النشاط الاقتصادي في باقي الضفة الغربية وقطاع غزة - 1996
(القيمة بالالف دولار امريكي)

Economic Activity	Non-Industrial Services خدمات غير صناعية						Ind. Services خدمات صناعية		المجموع Total	عدد المؤسسات No. of Ent.	النشاط الاقتصادي	دليل النشاط ISIC
	اخرى Other	أرباح بيع مستلزمات Input Resale Profits	نقل ركاب Passenger Transport	نقل بضائع Transport of Goods	ايجار مباني سكنية وغير سكنية Rent of Res. & Non-Res. Build.	تأجير الات ومعدات Rent of Mach. & Equip.	صيانة واصلاح Maintenance and Repairs	خدمات على مواد من الغير Serv. on Others' Materials				
Manufacture of other chemical products	0.0	0.0	0.0	7.1	0.0	0.0	0.0	7.1	14.2	22	صنع المنتجات الكيميائية الأخرى	2429
Manufacture of rubber and plastic	0.0	17.5	0.0	0.0	0.0	0.0	0.0	1511.9	1529.4	112	صنع منتجات المطاط واللدائن	25
Manufacture of the rubber products	0.0	0.0	0.0	0.0	0.0	0.0	0.0	0.0	0.0	5	صنع المنتجات المطاطية الأخرى	2519
Manufacture of plastic products	0.0	17.5	0.0	0.0	0.0	0.0	0.0	1511.9	1529.4	107	صنع المنتجات اللدائنية	2520
Manufacture of non-metallic products	30.0	4.8	25.1	97.2	0.0	38.0	31.3	449.2	675.6	1359	صنع منتجات المعادن اللافلزية الأخرى	26
Manufacture of glass & glass products	0.0	1.1	0.0	4.7	0.0	0.0	20.5	16.5	42.8	26	صنع الزجاج والمنتجات الزجاجية	2610
Manufacture of non-refractory ceramic war	0.0	0.0	0.0	0.0	0.0	0.0	0.0	125.6	125.6	77	صنع منتجات خزفية غير انشائية وغير حرارية	2691
Manufacture of structural non-refractory	0.0	0.0	0.0	0.0	0.0	0.0	0.0	2.6	2.6	5	صنع منتجات طفلية انشائية غير حرارية	2693
Manufacture of cement,lime & plaster	0.0	0.0	0.0	0.0	0.0	0.0	0.0	0.0	0.0	3	صنع الأسمنت والجير والجبس	2694
Manufacture of articles of concrete,ceme	11.3	3.6	25.1	91.2	0.0	38.0	3.8	0.0	173.0	667	صنع منتجات من الأسمنت أو الجبس	2695
Cutting, shaping & finishing of stone	18.7	0.0	0.0	1.2	0.0	0.0	7.0	304.4	331.3	582	قطع وتشكيل واتمام و تجهيز الاحجار	+ 2696
Manufacture of other non-metalic											صنع منتجات معدنية لافلزية أخرى	2699
Manufacture of basic metals	0.0	0.0	0.0	0.0	0.0	0.0	3.0	7.9	10.9	28	صنع الفلزات القاعدية	27
Manufacture of non ferrous metals	0.0	0.0	0.0	0.0	0.0	0.0	0.0	0.0	0.0	15	صنع الفلزات الثمينة وغير الحديدية	2720
Casting of iron & steel	0.0	0.0	0.0	0.0	0.0	0.0	3.0	7.9	10.9	8	سبك الحديد والصلب	2731
Casting of non ferrous metals	0.0	0.0	0.0	0.0	0.0	0.0	0.0	0.0	0.0	5	سبك المعادن غير الحديدية	2732
Manufacture of metal products	6.0	7.7	24.7	0.0	0.0	16.6	1489.9	5909.3	7454.2	2119	صنع منتجات المعادن عدا الماكينات	28
Manufacture of structural metal products	5.1	0.6	24.7	0.0	0.0	2.6	974.5	1440.7	2448.2	1731	صنع المنتجات المعدنية الانشائية	2811

TABLE 1-10 (CONT.): REVENUES OF SERVICES RENDERED TO OTHERS BY ECONOMIC ACTIVITY IN REMAINING WEST BANK AND GAZA STRIP - 1996
(VALUE IN US \$ 1000)

جدول 10-1 (تابع): إيرادات الخدمات المقدمة للغير حسب النشاط الاقتصادي في باقي الضفة الغربية وقطاع غزة - 1996
(القيمة بالالف دولار امريكي)

Economic Activity	Non-Industrial Services خدمات غير صناعية						Ind. Services خدمات صناعية		المجموع Total	عدد المؤسسات No. of Ent.	النشاط الاقتصادي	دليل النشاط ISIC
	اخرى Other	أرباح بيع مستلزمات Input Resale Profits	نقل ركاب Passenger Transport	نقل بضائع Transport of Goods	ايجار مباني سكنية وغير سكنية Rent of Res. & Non-Res. Build.	تأجير الات ومعدات Rent of Mach. & Equip.	صيانة واصلاح Maintenance and Repairs	خدمات على مواد من الغير Serv. on Others' Materials				
Manufacture of tanks of metal	0.0	7.1	0.0	0.0	0.0	0.0	3.6	28.0	38.7	32	صنع الخزانات والأوعية من المعادن	2812
Treatment & coating of metals	0.0	0.0	0.0	0.0	0.0	14.0	398.2	3376.0	3788.2	203	معالجة وطلاي المعادن، نظير رسم	2892
Manufacture of cutlery & hand tools	0.9	0.0	0.0	0.0	0.0	0.0	57.2	959.7	1017.8	68	صنع الأدوات والعدد اليدوية المعدنية	2893
Manufacture of other fabricated metal	0.0	0.0	0.0	0.0	0.0	0.0	56.3	104.9	161.2	86	صنع منتجات المعادن المشكلة الأخرى	2899
Manufacture of machinery and equip.	0.0	0.0	0.0	1.1	2.4	3.4	647.6	401.4	1055.9	227	صنع الآلات والمعدات الأخرى	29
Manufacture of engines of turbines	0.0	0.0	0.0	0.0	2.4	0.0	96.0	69.8	168.2	27	اصلاح المحركات عدا محركات السيارات	2911
Manufacture of pumps	0.0	0.0	0.0	0.0	0.0	0.0	10.2	33.1	43.3	5	صنع المضخات والحفريات والصمامات	+ 2912
Manufacture gears and driving elements											صنع التروس وأجهزة التشويق ونقل الحركة	2913
Manufacture of handling equipment	0.0	0.0	0.0	0.0	0.0	0.0	0.0	65.0	65.0	3	صنع معدات الرفع والمناولة	2915
Manufacture of other purpose machinery	0.0	0.0	0.0	0.0	0.0	0.0	6.2	4.7	10.9	5	صنع الآلات المتعددة الاغراض الأخرى	2919
Manufacture of agricultural machinery	0.0	0.0	0.0	1.1	0.0	0.0	102.7	144.7	248.5	29	صنع الآلات الزراعية	+ 2921
Manufacture of machine-tools											صنع العدد الآلية	2922
Manufacture of const machinery & its rep.	0.0	0.0	0.0	0.0	0.0	3.4	15.5	29.9	48.8	15	صنع واصلاح الات المحاجر والتشييد	2924
Manufacture of domestic appliances	0.0	0.0	0.0	0.0	0.0	0.0	417.1	54.2	471.3	143	صنع الاجهزة المنزلية الأخرى	2930
Manufacture of computing machinery	38.7	0.0	0.0	0.0	0.0	0.0	0.0	2013.0	2051.7	22	صنع الات المكاتب والمحاسبة	30
Manufacture of office and account machine	38.7	0.0	0.0	0.0	0.0	0.0	0.0	2013.0	2051.7	22	صنع الات المكاتب والمحاسبة	3000
Manufacture of electrical machinery	0.0	6.5	0.0	0.0	0.0	0.0	118.8	885.8	1011.1	79	صنع الآلات الكهربائية الأخرى	+ 31
Manufacture of radio, TV equip.											صنع معدات الراديو والتلفزيون	32

TABLE 1-10 (CONT.): REVENUES OF SERVICES RENDERED TO OTHERS BY ECONOMIC ACTIVITY IN REMAINING WEST BANK AND GAZA STRIP - 1996 (VALUE IN US \$ 1000)

جدول 10-1 (تابع): إيرادات الخدمات المقدمة للغير حسب النشاط الاقتصادي في باقي الضفة الغربية وقطاع غزة - 1996 (القيمة بالالف دولار امريكي)

Economic Activity	Non-Industrial Services خدمات غير صناعية						Ind. Services خدمات صناعية		المجموع Total	عدد المؤسسات No. of Ent.	النشاط الاقتصادي	دليل النشاط ISIC
	اخرى Other	أرباح بيع مستلزمات Input Resale Profits	نقل ركاب Passenger Transport	نقل بضائع Transport of Goods	ايجار مباني سكنية وغير سكنية Rent of Res. & Non-Res. Build.	تأجير الات ومعدات Rent of Mach. & Equip.	صيانة واصلاح Maintenance and Repairs	خدمات على مواد من الغير Serv. on Others' Materials				
Manufacture of electric motors	0.0	5.0	0.0	0.0	0.0	0.0	107.2	877.5	989.7	40	صنع المحركات والمولدات الكهربائية	3110
Manufacture of electricity	0.0	1.5	0.0	0.0	0.0	0.0	1.6	0.0	3.1	10	صنع اجهزة توزيع الكهرباء والتحكم فيها	3120
Manufacture of batteries	0.0	0.0	0.0	0.0	0.0	0.0	0.0	0.0	0.0	23	صنع الخلايا الأولية والبطاريات	3140
Manufacture of lighting equipment	0.0	0.0	0.0	0.0	0.0	0.0	10.0	8.3	18.3	6	صنع المصابيح الكهربائية	+ 3150
Manufacture of electronic valves											صنع الصمامات والانابيب الالكترونية	3210
Manufacture of T.V & radio transmitters											صنع اجهزة الارسال التلفزيوني والاذاعي	3220
Manufacture of medical, optical equip.	22.2	0.0	0.0	0.0	0.0	0.0	28.9	71.1	122.2	101	صنع الاجهزة الطبية	33
Manufacture of medical equipments	0.0	0.0	0.0	0.0	0.0	0.0	0.0	7.5	7.5	63	صنع المعدات الطبية واجهزة تقويم الأعضاء	3311
Manufacture of optical instruments	22.2	0.0	0.0	0.0	0.0	0.0	28.9	63.6	114.7	38	صنع الأدوات البصرية	3320
Manufacture of motor vehicles, trailers	0.0	0.0	0.0	0.0	0.0	0.0	143.7	40.0	183.7	20	صنع المركبات والمركبات المقطورة	34
Manufacture of bodies for vehicles	0.0	0.0	0.0	0.0	0.0	0.0	144.3	42.5	186.8	20	صنع أبدان المركبات والمركبات المقطورة	+ 3420
Manufacture of parts for motor vehicles											صنع اجزاء المركبات ذات المحركات	3430
Manufacture of other transport equip.	0.0	0.0	0.0	0.0	0.0	0.0	4.2	47.3	51.5	7	صنع معدات النقل الاخرى	35
Building & repairing of ships	0.0	0.0	0.0	0.0	0.0	0.0	4.2	47.3	51.5	7	بناء واصلاح السفن	+ 3511
Manufacture of other transport equipment											صنع معدات النقل الأخرى	3599
Manufacture of furniture	78.4	11.4	0.0	0.0	24.2	0.0	135.3	2257.1	2506.4	1135	صنع الاثاث , صنع منتجات اخرى	36
Manufacture of furniture	78.4	11.4	0.0	0.0	24.2	0.0	126.7	1921.3	2162.0	1093	صنع الاثاث	3610
Manufacture of jewellery	0.0	0.0	0.0	0.0	0.0	0.0	8.3	334.9	343.2	28	صنع المجوهرات	3691

TABLE 1-10 (CONT.): REVENUES OF SERVICES RENDERED TO OTHERS BY ECONOMIC ACTIVITY IN REMAINING WEST BANK AND GAZA STRIP - 1996

(VALUE IN US \$ 1000)

جدول 1-10 (تابع): إيرادات الخدمات المقدمة للغير حسب النشاط الاقتصادي

في باقي الضفة الغربية وقطاع غزة - 1996

(القيمة بالآلاف دولار أمريكي)

Economic Activity	Non-Industrial Services خدمات غير صناعية						Ind. Services خدمات صناعية		المجموع Total	عدد المؤسسات No. of Ent.	النشاط الاقتصادي	دليل النشاط ISIC
	اخرى Other	أرباح بيع مستلزمات Input Resale Profits	نقل ركاب Passenger Transport	نقل بضائع Transport of Goods	ايجار مباني سكنية وغير سكنية Rent of Res. & Non-Res. Build.	تأجير الات ومعدات Rent of Mach. & Equip.	صيانة واصلاح Maintenance and Repairs	خدمات على مواد من الغير Serv. on Others' Materials				
Other manufacturing n.e.c	0.0	0.0	0.0	0.0	0.0	0.0	0.2	0.9	1.1	14	صنع منتجات أخرى	3699
Recycling	0.0	0.0	0.0	0.0	0.0	0.0	3.6	15.5	19.1	27	اعادة تصنيع المخلفات	37
Recycling of metal waste & scrap	0.0	0.0	0.0	0.0	0.0	0.0	3.6	15.5	19.1	27	اعادة تصنيع النفايات والخردة	3710
Electricity and water supply	0.0	0.0	0.0	0.0	0.0	91.3	0.0	0.0	91.3	693	امدادات الكهرباء والغاز والمياه	E هـ
Electricity	0.0	0.0	0.0	0.0	0.0	0.0	0.0	0.0	0.0	80	امدادات الكهرباء	40
Production of electricity	0.0	0.0	0.0	0.0	0.0	0.0	0.0	0.0	0.0	80	انتاج وجمع وتوزيع الكهرباء	4010
Collection & distribution of water	0.0	0.0	0.0	0.0	0.0	91.3	0.0	0.0	91.3	613	جمع وتنقية وتوزيع المياه	41
Collection & distribution of water	0.0	0.0	0.0	0.0	0.0	91.3	0.0	0.0	91.3	613	جمع وتنقية وتوزيع المياه	4100

TABEL 1-11: OTHER REVENUES AND TRANSFERS BY ECONOMIC ACTIVITY
IN REMAINING WEST BANK AND GAZA STRIP - 1996
(VALUE IN US \$ 1000)

جدول 11-1: الإيرادات والتحويلات المتنوعة المقبوضة حسب النشاط الاقتصادي
 في باقي الضفة الغربية وقطاع غزة - 1996
 (القيمة بالآلاف دولار أمريكي)

Economic Activity	Various Transfers			Property Income			الإيرادات الملكية	الإعانات	المجموع	عدد المؤسسات	النشاط الاقتصادي	دليل النشاط ISIC
	أخرى	منح وتبرعات	تعويضات التأمين ضد الحوادث	إيجار أراضي	دخل من ملكية مؤسسات أخرى	أرباح اسهم	فوائد	الحكومية				
	Other	Grants & Donations	Casualty Insurance Claims	Rent of Land	Income of Owning other Ent.	Divid-ents	Interests	Gov. Sub-sidies				
Grand Total	3584.4	126.9	213.3	25.1	50.6	18.7	425.7	0.0	4444.7	10925	المجموع الكلي	
Mining & quarrying	0.0	0.0	0.0	0.0	42.9	0.0	0.0	0.0	42.9	218	التعدين واستغلال المحاجر	C 14
Other mining and quarrying	0.0	0.0	0.0	0.0	42.9	0.0	0.0	0.0	42.9	218	أنشطة أخرى للتعدين واستغلال المحاجر	1410
Quarrying of stone, sand & clay	0.0	0.0	0.0	0.0	42.9	0.0	0.0	0.0	42.9	218	استغلال المحاجر لاستخراج الأحجار والرمال	1410
Manufacturing	2494.9	126.9	181.5	25.1	7.7	11.0	245.7	0.0	3092.8	10014	الصناعة التحويلية	D 15
Manufacture of food and beverages	1552.0	13.9	72.3	0.0	0.0	0.0	1.1	0.0	1639.3	1308	صناعة المنتجات الغذائية والمشروبات	1511
Production & preserving of meat products	0.0	0.0	0.0	0.0	0.0	0.0	0.0	0.0	0.0	11	إنتاج وحفظ اللحوم ومنتجاتها	1511
Preservig of fish & fish products											تجهيز و حفظ الاسماك والمنتجات السمكية	1512
Preserving of fruit & vegetables	0.0	0.0	0.0	0.0	0.0	0.0	0.0	0.0	0.0	9	تجهيز وحفظ الفواكه والخضروات	1513
Manufacture of vegetable & animal oil	1549.1	0.0	72.3	0.0	0.0	0.0	0.0	0.0	1621.4	12	صنع الزيوت والدهون النباتية	1514
Manufacture of diary products	2.9	0.0	0.0	0.0	0.0	0.0	0.0	0.0	2.9	23	صنع منتجات الألبان	1520
Manufacture of grain mill products	0.0	0.0	0.0	0.0	0.0	0.0	0.0	0.0	0.0	96	صنع منتجات طواحين الحبوب	1531
Manufacture of prepared animal feeds	0.0	0.0	0.0	0.0	0.0	0.0	0.0	0.0	0.0	14	صنع اعلاف حيوانية محضرة	1533
Manufacture of bakery products	0.0	13.9	0.0	0.0	0.0	0.0	0.0	0.0	13.9	835	صنع منتجات المخابز	1541
Manufacture of chocolate & sugar products	0.0	0.0	0.0	0.0	0.0	0.0	0.0	0.0	0.0	79	صنع الشكولاتة والحلويات السكرية	1543
Manufacture of macaroni & similar products	0.0	0.0	0.0	0.0	0.0	0.0	1.1	0.0	1.1	4	صنع المعكرونة والشعيرية	1544
Manufacture of other food products n.e.c	0.0	0.0	0.0	0.0	0.0	0.0	0.0	0.0	0.0	208	صنع منتجات الأغذية الأخرى	1549

TABEL 1-11 (CONT.): OTHER REVENUES AND TRANSFERS BY ECONOMIC ACTIVITY IN REMAINING WEST BANK AND GAZA STRIP - 1996
(VALUE IN US \$ 1000)

جدول 11-1 (تابع): الإيرادات والتحويلات المتنوعة المقبوضة حسب النشاط الاقتصادي في باقي الضفة الغربية وقطاع غزة - 1996
(القيمة بالآلاف دولار أمريكي)

Economic Activity	Various Transfers			Property Income			الإعانات الحكومية	المجموع	عدد المؤسسات	النشاط الاقتصادي	دليل النشاط ISIC	
	أخرى	منح وتبرعات	تعويضات التأمين ضد الحوادث	إيجار أراضي	دخل من ملكية مؤسسات أخرى	أرباح أسهم						فوائد
Distilling & blending of alcohol	0.0	0.0	0.0	0.0	0.0	0.0	0.0	0.0	0.0	17	تقطير المشروبات الروحية	1551
Manufacture of soft drinks & mineral water											صنع مشروبات (غير كحولية) و مياه معدنية	1554
Manufacture of tobacco products	0.0	0.0	0.0	0.0	0.0	0.0	0.0	0.0	0.0	6	صنع منتجات التبغ	16
Manufacture of tobacco products	0.0	0.0	0.0	0.0	0.0	0.0	0.0	0.0	0.0	6	صنع منتجات التبغ	1600
Manufacture of textiles	0.0	0.1	16.6	0.0	0.0	0.0	0.0	0.0	16.7	542	صنع المنسوجات	17
Spinning of textile fibbers	0.0	0.0	0.0	0.0	0.0	0.0	0.0	0.0	0.0	34	غزل الألياف ونسج المنسوجات	1711
Finishing of textiles	0.0	0.1	0.0	0.0	0.0	0.0	0.0	0.0	0.1	12	اتمام و تجهيز المنسوجات	1712
Manufacture of made-up textile articles	0.0	0.0	16.6	0.0	0.0	0.0	0.0	0.0	16.6	311	صنع المنسوجات عدا الملابس	1721
Manufacture of carpets & rugs	0.0	0.0	0.0	0.0	0.0	0.0	0.0	0.0	0.0	137	صنع البسط والسجاد	1722
Manufacture of other textiles n.e.c	0.0	0.0	0.0	0.0	0.0	0.0	0.0	0.0	0.0	8	صنع منسوجات أخرى	1729
Manufacture of knitted & articles	0.0	0.0	0.0	0.0	0.0	0.0	0.0	0.0	0.0	40	صنع الأقمشة والتريكو	1730
Manufacture of wearing apparel	698.9	3.7	0.0	0.6	0.0	0.0	11.2	0.0	714.4	1423	صنع الملابس	18
Manufacture of wearing apparel	698.9	3.7	0.0	0.6	0.0	0.0	11.2	0.0	714.4	1423	صنع الملابس	1810
Tanning of leather; manufacture of bags	178.2	12.9	0.8	0.0	0.0	0.0	25.1	0.0	217.0	523	دبغ وتهيئة الجلود وصنع حقائب وأحذية	19
Tanning & dressing of leather	0.0	0.0	0.0	0.0	0.0	0.0	0.0	0.0	0.0	20	دبغ وتهيئة الجلود	1911
Manufacture of luggage and handbags	0.0	0.0	0.8	0.0	0.0	0.0	25.1	0.0	25.9	57	صنع الحقائب والسروج	1912
Manufacture of footwear	178.2	12.9	0.0	0.0	0.0	0.0	0.0	0.0	191.1	446	صنع الأحذية	1920

TABEL 1-11 (CONT.): OTHER REVENUES AND TRANSFERS BY ECONOMIC ACTIVITY IN REMAINING WEST BANK AND GAZA STRIP - 1996
(VALUE IN US \$ 1000)

جدول 11-1 (تابع): الإيرادات والتحويلات المتنوعة المقبوضة حسب النشاط الاقتصادي في باقي الضفة الغربية وقطاع غزة - 1996
(القيمة بالآلاف دولار امريكي)

Economic Activity	Various Transfers			Property Income			الإعانات الحكومية	المجموع	عدد المؤسسات	النشاط الاقتصادي	دليل النشاط ISIC	
	أخرى	منح وتبرعات	تعويضات التأمين ضد الحوادث	إيجار اراضي	دخل من ملكية مؤسسات أخرى	ارباح اسهم						فوائد
Manufacture of wood and its products	0.0	1.3	0.0	23.5	0.0	0.0	0.0	0.0	24.8	678	صنع الخشب ومنتجاته واصناف من القش	20
Sawmilling & planing of wood	0.0	1.2	0.0	0.0	0.0	0.0	0.0	0.0	1.2	6	نشر الخشب وتسويته	2010
Manufacture of veneer sheets plywood	0.0	0.0	0.0	0.0	0.0	0.0	0.0	0.0	0.0	5	صنع الصفائح من الخشب	2021
Manufacture of builders carpentry	0.0	0.1	0.0	23.5	0.0	0.0	0.0	0.0	23.6	426	صنع الاخشاب للأبنية والمنشآت	2022
Manufacture of wooden containers	0.0	0.0	0.0	0.0	0.0	0.0	0.0	0.0	0.0	36	صنع الأوعية الخشبية	2023
Manufacture of other products of wood	0.0	0.0	0.0	0.0	0.0	0.0	0.0	0.0	0.0	206	صنع منتجات خشبية أخرى	2029
Manufacture of paper and its products	0.0	0.0	28.0	0.0	0.0	0.0	8.5	0.0	36.5	41	صنع الورق ومنتجات الورق	21
Manufacture of paper containers	0.0	0.0	28.0	0.0	0.0	0.0	8.5	0.0	36.5	19	صنع الورق والأوعية من الورق والكرتون	2102
Manufacture of the articles of paper	0.0	0.0	0.0	0.0	0.0	0.0	0.0	0.0	0.0	22	صنع أصناف أخرى من الورق والكرتون	2109
Publishing, printing and reproduction	0.0	0.0	0.0	0.0	0.0	0.0	0.0	0.0	0.0	112	الطباعة والنشر	22
Publishing of newspaper, and journals	0.0	0.0	0.0	0.0	0.0	0.0	0.0	0.0	0.0	106	نشر الصحف والمجلات والدوريات	+ 2212
Printing											الطباعة	2221
Sevice activities related to printing	0.0	0.0	0.0	0.0	0.0	0.0	0.0	0.0	0.0	6	أنشطة الخدمات المتصلة بالطباعة	+ 2222
Reproduction of recorded media											استنساخ وسائط الاعلام المسجله	2230
Manufacture of chemicals & its products	12.3	0.0	0.0	0.0	0.0	11.0	146.8	0.0	170.1	145	صنع المواد والمنتجات الكيميائية	24
Manufacture of basic chemicals	0.0	0.0	0.0	0.0	0.0	0.0	0.0	0.0	0.0	22	صنع المواد الكيميائية الاساسية	2411
Manufacture of pesticides	0.0	0.0	0.0	0.0	0.0	0.0	0.0	0.0	0.0	3	صنع مبيدات الآفات الزراعية	2421

TABEL 1-11 (CONT.): OTHER REVENUES AND TRANSFERS BY ECONOMIC ACTIVITY IN REMAINING WEST BANK AND GAZA STRIP - 1996
(VALUE IN US \$ 1000)

جدول 11-1 (تابع): الإيرادات والتحويلات المتنوعة المقبوضة حسب النشاط الاقتصادي في باقي الضفة الغربية وقطاع غزة - 1996
(القيمة بالآلاف دولار أمريكي)

Economic Activity	Various Transfers			Property Income			الإعانات الحكومية	المجموع	عدد المؤسسات	النشاط الاقتصادي	دليل النشاط ISIC	
	أخرى	منح وتبرعات	تعويضات التأمين ضد الحوادث	إيجار اراضي	دخل من ملكية مؤسسات أخرى	ارباح اسهم						فوائد
Manufacture of paints	0.0	0.0	0.0	0.0	0.0	0.0	0.0	0.0	0.0	6	صنع الدهانات واجبار الطباعة	2422
Manufacture of medicinal products	12.3	0.0	0.0	0.0	0.0	11.0	146.8	0.0	170.1	14	صنع المستحضرات الصيدلانية	2423
Manufacture of soap and detergent	0.0	0.0	0.0	0.0	0.0	0.0	0.0	0.0	0.0	78	صنع الصابون والمنظفات والعمور	2424
Manufacture of other chemical products	0.0	0.0	0.0	0.0	0.0	0.0	0.0	0.0	0.0	22	صنع المنتجات الكيميائية الأخرى	2429
Manufacture of rubber and plastic	0.0	0.0	0.0	0.0	0.0	0.0	0.0	0.0	0.0	112	صنع منتجات المطاط واللدائن	25
Manufacture of the rubber products	0.0	0.0	0.0	0.0	0.0	0.0	0.0	0.0	0.0	5	صنع المنتجات المطاطية الأخرى	2519
Manufacture of plastic products	0.0	0.0	0.0	0.0	0.0	0.0	0.0	0.0	0.0	107	صنع المنتجات اللدائنية	2520
Manufacture of non-metallic products	17.6	69.5	6.8	0.0	0.0	0.0	52.9	0.0	146.8	1359	صنع منتجات المعادن اللافلزية الأخرى	26
Manufacture of glass & glass products	0.0	18.2	0.0	0.0	0.0	0.0	0.0	0.0	18.2	26	صنع الزجاج والمنتجات الزجاجية	2610
Manufacture of non-refractory ceramic ware	0.0	0.0	0.0	0.0	0.0	0.0	0.0	0.0	0.0	77	صنع منتجات خزفية غير انشائية وغير حرارية	2691
Manufacture of structural non-refractory	0.0	0.0	0.0	0.0	0.0	0.0	0.0	0.0	0.0	5	صنع منتجات طفلية انشائية غير حرارية	2693
Manufacture of cement, lime & plaster	0.0	0.0	0.0	0.0	0.0	0.0	52.9	0.0	52.9	3	صنع الأسمنت والجير والجبس	2694
Manufacture of articles of concrete, ceme	17.6	51.4	6.8	0.0	0.0	0.0	0.0	0.0	75.8	667	صنع منتجات من الأسمنت أو الجبس	2695
Cutting, shaping & finishing of stone	0.0	0.0	0.0	0.0	0.0	0.0	0.0	0.0	0.0	582	قطع وتشكيل واتمام و تجهيز الاحجار	2696
Manufacture of other non-metallic											صنع منتجات معدنية لافلزية أخرى	2699
Manufacture of basic metals	0.0	0.0	0.0	0.0	0.0	0.0	0.0	0.0	0.0	28	صنع الفلزات القاعدية	27
Manufacture of non ferrous metals	0.0	0.0	0.0	0.0	0.0	0.0	0.0	0.0	0.0	15	صنع الفلزات الثمينة وغير الحديدية	2720

TABEL 1-11 (CONT.): OTHER REVENUES AND TRANSFERS BY ECONOMIC ACTIVITY IN REMAINING WEST BANK AND GAZA STRIP - 1996
(VALUE IN US \$ 1000)

جدول 11-1 (تابع): الإيرادات والتحويلات المتنوعة المقبوضة حسب النشاط الاقتصادي في باقي الضفة الغربية وقطاع غزة - 1996
(القيمة بالآلاف دولار أمريكي)

Economic Activity	Various Transfers			Property Income			الإعانات الحكومية	عدد المؤسسات	المجموع	النشاط الاقتصادي	دليل النشاط ISIC	
	أخرى	منح وتبرعات	تعويضات التأمين ضد الحوادث	إيجار اراضي	دخل من ملكية مؤسسات أخرى	ارباح اسهم						فوائد
	Other	Grants & Donations	Casualty Insurance Claims	Rent of Land	Income of Owning other Ent.	Divid-ents	Interests	Gov. Subs-idies	Total	No. of Ent.		
Casting of iron & steel	0.0	0.0	0.0	0.0	0.0	0.0	0.0	0.0	0.0	8	سبك الحديد والصلب	2731
Casting of non ferrous metals	0.0	0.0	0.0	0.0	0.0	0.0	0.0	0.0	0.0	5	سبك المعادن غير الحديدية	2732
Manufacture of metal products	35.9	20.3	0.0	1.0	0.0	0.0	0.0	0.0	57.2	2119	صنع منتجات المعادن عدا الماكينات	28
Manufacture of structural metal products	0.0	20.3	0.0	0.0	0.0	0.0	0.0	0.0	20.3	1731	صنع المنتجات المعدنية الانشائية	2811
Manufacture of tanks of metal	0.0	0.0	0.0	0.0	0.0	0.0	0.0	0.0	0.0	32	صنع الخزانات والأوعية من المعادن	2812
Treatment & coating of metals	0.0	0.0	0.0	0.0	0.0	0.0	0.0	0.0	0.0	203	معالجة وطلاي المعادن، نظير رسم	2892
Manufacture of cutlery & hand tools	35.9	0.0	0.0	1.0	0.0	0.0	0.0	0.0	36.9	68	صنع الأدوات والعدد اليدوية المعدنية	2893
Manufacture of other fabricated metal	0.0	0.0	0.0	0.0	0.0	0.0	0.0	0.0	0.0	86	صنع منتجات المعادن المشكلة الأخرى	2899
Manufacture of machinery and equipment	0.0	4.6	0.0	0.0	0.0	0.0	0.0	0.0	4.6	227	صنع الآلات والمعدات الأخرى	29
Manufacture of engines of turbines	0.0	1.2	0.0	0.0	0.0	0.0	0.0	0.0	1.2	27	اصلاح المحركات عدا محركات السيارات	2911
Manufacture of pumps	0.0	0.0	0.0	0.0	0.0	0.0	0.0	0.0	0.0	5	صنع المضخات والحفريات والصمامات	2912
Manufacture gears and driving elements											صنع التروس وأجهزة التعشيق ونقل الحركة	2913
Manufacture of handling equipment	0.0	0.0	0.0	0.0	0.0	0.0	0.0	0.0	0.0	3	صنع معدات الرفع والمناولة	2915
Manufacture of other purpose machinery	0.0	0.0	0.0	0.0	0.0	0.0	0.0	0.0	0.0	5	صنع الآلات المتعددة الأغراض الأخرى	2919
Manufacture of agricultural machinery	0.0	0.0	0.0	0.0	0.0	0.0	0.0	0.0	0.0	29	صنع الآلات الزراعية	2921
Manufacture of machine-tools											صنع العدد الآلية	2922
Manufacture of const machinery & its rep.	0.0	3.4	0.0	0.0	0.0	0.0	0.0	0.0	3.4	15	صنع واصلاح الات المحاجر والتشييد	2924

TABEL 1-11 (CONT.): OTHER REVENUES AND TRANSFERS BY ECONOMIC ACTIVITY IN REMAINING WEST BANK AND GAZA STRIP - 1996
(VALUE IN US \$ 1000)

جدول 11-1 (تابع): الإيرادات والتحويلات المتنوعة المقبوضة حسب النشاط الاقتصادي في باقي الضفة الغربية وقطاع غزة - 1996
(القيمة بالآلاف دولار أمريكي)

Economic Activity	Various Transfers			Property Income			الإيرادات الملكية	الإعانات الحكومية	المجموع	عدد المؤسسات	النشاط الاقتصادي	دليل النشاط ISIC
	أخرى	منح وتبرعات	تعويضات التأمين ضد الحوادث	إيجار أراضي	دخل من ملكية مؤسسات أخرى	أرباح اسهم						
Manufacture of domestic appliances	0.0	0.0	0.0	0.0	0.0	0.0	0.0	0.0	0.0	143	صنع الاجهزة المنزلية الأخرى	2930
Manufacture of computing machinery	0.0	0.0	0.0	0.0	0.0	0.0	0.0	0.0	0.0	22	صنع الات المكاتب والمحاسبة	30
Manufacture of office and account machine	0.0	0.0	0.0	0.0	0.0	0.0	0.0	0.0	0.0	22	صنع الات المكاتب والمحاسبة	3000
Manufacture of electrical machinery	0.0	0.0	0.0	0.0	0.0	0.0	0.0	0.0	0.0	79	صنع الات الكهربائية الأخرى	31
Manufacture of radio,TV equip.											صنع معدات الراديو والتلفزيون	32
Manufacture of electric motors	0.0	0.0	0.0	0.0	0.0	0.0	0.0	0.0	0.0	40	صنع المحركات والمولدات الكهربائية	3110
Manufacture of electricity	0.0	0.0	0.0	0.0	0.0	0.0	0.0	0.0	0.0	10	صنع اجهزة توزيع الكهرباء والتحكم فيها	3120
Manufacture of batteries	0.0	0.0	0.0	0.0	0.0	0.0	0.0	0.0	0.0	23	صنع الخلايا الأولية والبطاريات	3140
Manufacture of lighting equipment	0.0	0.0	0.0	0.0	0.0	0.0	0.0	0.0	0.0	6	صنع المصابيح الكهربائية	3150
Manufacture of electronic valves											صنع الصمامات والانابيب الالكترونية	3210
Manufacture of T.V & radio transmitters											صنع اجهزة الارسال التلفزيوني والاذاعي	3220
Manufacture of medical, optical equip.	0.0	0.0	0.0	0.0	0.0	0.0	0.0	0.0	0.0	101	صنع الاجهزة الطبية	33
Manufacture of medical equipments	0.0	0.0	0.0	0.0	0.0	0.0	0.0	0.0	0.0	63	صنع المعدات الطبية واجهزة تقويم الأعضاء	3311
Manufacture of optical instruments	0.0	0.0	0.0	0.0	0.0	0.0	0.0	0.0	0.0	38	صنع الأدوات البصرية	3320
Manufacture of motor vehicles, trailers	0.0	0.0	0.0	0.0	0.0	0.0	0.0	0.0	0.0	20	صنع المركبات والمركبات المقطورة	34
Manufacture of bodies for vehicles	0.0	0.0	0.0	0.0	0.0	0.0	0.0	0.0	0.0	20	صنع أبدان المركبات والمركبات المقطورة	3420
Manufacture of parts for motor vehicles											صنع اجزاء المركبات ذات المحركات	3430

TABEL 1-11 (CONT.): OTHER REVENUES AND TRANSFERS BY ECONOMIC ACTIVITY IN REMAINING WEST BANK AND GAZA STRIP - 1996
(VALUE IN US \$ 1000)

جدول 11-1 (تابع): الإيرادات والتحويلات المتنوعة المقبوضة حسب النشاط الاقتصادي في باقي الضفة الغربية وقطاع غزة - 1996
(القيمة بالآلاف دولار أمريكي)

Economic Activity	Various Transfers			Property Income			الإيرادات الملكية	الإعانات	المجموع Total	عدد المؤسسات No. of Ent.	النشاط الاقتصادي	دليل النشاط ISIC
	أخرى Other	منح وتبرعات Grants & Donations	تعويضات التأمين ضد الحوادث Casualty Insurance Claims	إيجار اراضي Rent of Land	دخل من ملكية مؤسسات أخرى Income of Owning other Ent.	أرباح اسهم Divid- ents	فوائد Interests	الحكومية Gov. Sub- sidies				
Manufacture of other transport equipment	0.0	0.0	0.0	0.0	0.0	0.0	0.0	0.0	0.0	7	صنع معدات النقل الأخرى	35
Building & repairing of ships	0.0	0.0	0.0	0.0	0.0	0.0	0.0	0.0	0.0	7	بناء واصلاح السفن	+ 3511
Manufacture of other transport equipment											صنع معدات النقل الأخرى	3599
Manufacture of furniture	0.0	0.0	57.0	0.0	7.7	0.0	0.0	0.0	64.7	1135	صنع الاثاث وصنع منتجات أخرى	36
Manufacture of furniture	0.0	0.0	57.0	0.0	0.0	0.0	0.0	0.0	57.0	1093	صنع الاثاث	3610
Manufacture of jewellery	0.0	0.0	0.0	0.0	7.7	0.0	0.0	0.0	7.7	28	صنع المجوهرات	3691
Other manufacturing n.e.c	0.0	0.0	0.0	0.0	0.0	0.0	0.0	0.0	0.0	14	صنع منتجات أخرى	3699
Recycling	0.0	0.4	0.0	0.0	0.0	0.0	0.0	0.0	0.4	27	اعادة تصنيع المخلفات	37
Recycling of metal waste & scrap	0.0	0.4	0.0	0.0	0.0	0.0	0.0	0.0	0.4	27	اعادة تصنيع النفايات والخردة	3710
Electricity and water supply	1089.5	0.0	31.8	0.0	0.0	7.7	180.0	0.0	1309.0	693	امدادات الكهرباء والغاز والمياه	E
Electricity	270.1	0.0	0.0	0.0	0.0	0.0	0.0	0.0	270.1	80	امدادات الكهرباء	40
Production of electricity	270.1	0.0	0.0	0.0	0.0	0.0	0.0	0.0	270.1	80	انتاج وجمع وتوزيع الكهرباء	4010
Collection & distribution of water	819.4	0.0	31.8	0.0	0.0	7.7	180.0	0.0	1038.9	613	جمع وتنقية وتوزيع المياه	41
Collection & distribution of water	819.4	0.0	31.8	0.0	0.0	7.7	180.0	0.0	1038.9	613	جمع وتنقية وتوزيع المياه	4100

**TABLE 1-12: PRODUCTION INPUTS OF GOODS BY ECONOMIC ACTIVITY
IN REMAINING WEST BANK AND GAZA STRIP - 1996
(VALUE IN US \$ 1000)**

جدول 1-12: مستلزمات الانتاج السلعية المستخدمة حسب النشاط الاقتصادي
في باقي الضفة الغربية وقطاع غزة - 1996
(القيمة بالالف دولار امريكي)

Economic Activity	اخرى Other	قرطاسية Station- nery	عدد وادوات مستهلكة Dispos- ables	قطع الغيار Spare Parts	مواد التعبئة والتغليف Packing & Wrapping Material	الماء Water	الكهرباء Electr- icity	الوقود والمحروقات والزيوت Fuel & Oil	الخامات والمواد الاولية Raw Mate- rials	مجموع مستلزمات الانتاج السلعية المستخدمة Total Inputs of Goods	النشاط الاقتصادي	دليل النشاط ISIC
Grand Total	7091.1	627.4	7943.5	15308.2	25175.3	2942.1	18999.1	33346.8	387271.3	498704.8	المجموع الكلي	
Mining & quarrying	272.3	18.9	963.5	4389.3	0.0	395.3	561.3	7834.2	5973.7	20408.5	التعدين واستغلال المحاجر	C ج
Other mining and quarrying	272.3	18.9	963.5	4389.3	0.0	395.3	561.3	7834.2	5973.7	20408.5	انشطة اخرى للتعدين واستغلال المحاجر	14
Quarrying of stone, sand & clay	272.3	18.9	963.5	4389.3	0.0	395.3	561.3	7834.2	5973.7	20408.5	استغلال المحاجر لاستخراج الأحجار والرمال	1410
Manufacturing	6566.6	589.7	6926.3	10282.3	25167.7	2543.7	15884.7	20222.3	380993.5	469176.8	الصناعة التحويلية	D د
Manufacture of food and beverages	766.3	70.6	322.1	931.4	10434.4	374.3	3068.2	4110.2	81192.7	101270.2	صناعة المنتجات الغذائية والمشروبات	15
Production & preserving of meat products	18.9	1.1	2.1	7.6	273.2	13.5	59.5	33.5	1571.2	1980.6	انتاج وحفظ اللحوم ومنتجاتها	1511
Preservig of fish & fish products											تجهيز و حفظ الاسماك والمنتجات السمكية	1512
Preserving of fruit & vegetables	28.6	1.5	0.8	8.7	401.5	10.7	15.9	114.5	902.6	1484.8	تجهيز وحفظ الفواكه والخضروات	1513
Manufacture of vegetable & animal oil	37.1	3.5	1.1	38.4	2289.2	5.8	27.5	550.4	16325.0	19278.0	صنع الزيوت والدهون النباتية	1514
Manufacture of diary products	362.7	8.9	174.7	308.0	934.0	35.6	434.0	252.0	5754.5	8264.4	صنع منتجات الألبان	1520
Manufacture of grain mill products	5.1	5.2	0.0	40.2	68.9	3.7	159.3	15.2	1072.3	1369.9	صنع منتجات طواحين الحبوب	1531
Manufacture of prepared animal feeds	9.8	8.1	26.2	53.2	216.0	18.7	151.3	82.9	17052.6	17618.8	صنع اعلاف حيوانية محضرة	1533
Manufacture of bakery products	83.5	7.1	89.4	178.9	758.3	149.3	1357.2	1460.4	17341.2	21425.3	صنع منتجات المخابز	1541
Manufacture of chocolate & sugar products	116.8	16.0	13.7	174.3	3390.8	53.9	372.0	854.0	5493.0	10484.5	صنع الشكولاتة والحلويات السكرية	1543
Manufacture of macaroni & similar products	1.8	2.8	0.9	0.3	78.0	2.0	52.5	103.6	1071.1	1313.0	صنع المعكرونة والشعيرية	1544
Manufacture of other food products n.e.c	54.3	7.9	5.0	72.0	1483.9	61.6	320.8	436.5	10633.7	13075.7	صنع منتجات الأغذية الأخرى	1549
Distilling & blending of alcohol											تقطير المشروبات الروحية	1551
Manufacture of soft drinks & mineral water	47.8	8.6	8.2	49.8	540.6	19.4	118.3	207.1	3975.4	4975.2	صنع مشروبات (غير كحولية) و مياه معدنية	1554
Manufacture of tobacco products	0.8	0.3	0.1	2.7	270.1	2.3	7.8	6.0	452.3	742.4	صنع منتجات التبغ	16

TABLE 1-12 (CONT.): PRODUCTION INPUTS OF GOODS BY ECONOMIC ACTIVITY
IN REMAINING WEST BANK AND GAZA STRIP - 1996
(VALUE IN US \$ 1000)

جدول 1-12 (تابع): مستلزمات الانتاج السلعية المستخدمة حسب النشاط
الاقتصادي في باقي الضفة الغربية وقطاع غزة - 1996
(القيمة بالالف دولار امريكي)

Economic Activity	اخرى Other	قرطاسية Station- nery	عدد وادوات مستهلكة Dispos- ables	قطع الغيار Spare Parts	مواد التعبئة والتغليف Packing & Wrapping Material	الماء Water	الكهرباء Electr- icity	الوقود والمحروقات والزيوت Fuel & Oil	الخامات والمواد الاولية Raw Mate- rials	مجموع مستلزمات الانتاج السلعية المستخدمة Total Inputs of Goods	النشاط الاقتصادي	دليل النشاط ISIC
Manufacture of tobacco products	0.8	0.3	0.1	2.7	270.1	2.3	7.8	6.0	452.3	742.4	صنع منتجات التبغ	1600
Manufacture of textiles	257.9	29.9	135.0	274.2	464.7	86.3	563.5	594.3	20321.6	22727.4	صنع المنسوجات	17
Spinning of textile fibbers	130.2	4.2	31.6	80.8	184.7	66.5	213.9	317.8	4741.3	5771.0	غزل الالياف ونسج المنسوجات	1711
Finishing of textiles	13.1	0.6	6.8	0.8	0.5	1.0	4.1	4.6	82.4	113.9	اتمام و تجهيز المنسوجات	1712
Manufacture of made-up textile articles	94.4	21.2	61.3	94.2	215.6	11.7	181.9	197.0	12757.1	13634.4	صنع المنسوجات عدالملبوسات	1721
Manufacture of carpets & rugs	2.0	0.3	8.5	8.2	21.3	1.9	23.1	3.8	662.6	731.7	صنع البسط والسجاد	1722
Manufacture of other textiles n.e.c	0.8	1.6	1.4	10.6	3.6	0.8	50.3	11.6	319.6	400.3	صنع منسوجات أخرى	1729
Manufacture of knitted & articles	17.4	2.0	25.4	79.6	39.0	4.5	90.1	59.5	1758.6	2076.1	صنع الأقمشة والتريكو	1730
Manufacture of wearing apparel	1988.3	90.6	754.4	1343.2	1864.1	227.4	2216.8	2142.2	28424.8	39051.8	صنع الملابس	18
Manufacture of wearing apparel	1988.3	90.6	754.4	1343.2	1864.1	227.4	2216.8	2142.2	28424.8	39051.8	صنع الملابس	1810
Tanning of leather; manufacture of bags	229.2	38.0	144.8	382.0	1303.8	68.7	884.7	739.6	23831.3	27622.1	دبغ وتهيئة الجلود وصنع حقائب وأحذية	19
Tanning & dressing of leather	8.6	2.0	22.0	36.5	14.1	31.4	53.6	48.3	1959.0	2175.5	دبغ وتهيئة الجلود	1911
Manufacture of luggage and handbags	11.7	1.2	9.2	19.0	14.0	6.0	32.1	47.7	448.8	589.7	صنع الحقائب والسروج	1912
Manufacture of footwear	208.9	34.7	113.6	326.5	1275.7	31.3	799.0	643.6	21423.5	24856.8	صنع الأحذية	1920
Manufacture of wood and its products	1319.8	19.4	151.2	327.8	1269.7	36.6	393.9	506.1	10083.8	14108.3	صنع الخشب ومنتجاته واصناف من القش	20
Sawmilling & planing of wood	0.1	0.0	3.4	3.6	0.0	0.0	1.1	9.4	132.0	149.6	نشر الخشب وتسويته	2010
Manufacture of veneer sheets plywood	3.8	0.5	2.1	10.9	0.0	0.6	28.6	15.8	763.3	825.6	صنع الصفائح من الخشب	2021
Manufacture of builders carpentry	12.6	4.2	54.3	123.0	0.0	20.2	173.5	162.7	3283.9	3834.4	صنع الاخشاب للابنية والمنشآت	2022
Manufacture of wooden containers	1259.9	9.4	27.6	131.3	1245.7	6.3	70.6	219.3	3733.3	6703.4	صنع الأوعية الخشبية	2023
Manufacture of other products of wood	43.4	5.2	63.8	59.0	24.0	9.5	120.0	98.9	2171.2	2595.0	صنع منتجات خشبية أخرى	2029

TABLE 1-12 (CONT.): PRODUCTION INPUTS OF GOODS BY ECONOMIC ACTIVITY
IN REMAINING WEST BANK AND GAZA STRIP - 1996
(VALUE IN US \$ 1000)

جدول 1-12 (تابع): مستلزمات الانتاج السلعية المستخدمة حسب النشاط
الاقتصادي في باقي الضفة الغربية وقطاع غزة - 1996
(القيمة بالالف دولار امريكي)

Economic Activity	اخرى Other	قرطاسية Station- ery	عدد وادوات مستهلكة Dispos- ables	قطع الغيار Spare Parts	مواد التعبئة والتغليف Packing & Wrapping Material	الماء Water	الكهرباء Electr- icity	الوقود والمحروقات والزيوت Fuel & Oil	الخامات والمواد الاولية Raw Mate- rials	مجموع مستلزمات الانتاج السلعية المستخدمة Total Inputs of Goods	النشاط الاقتصادي	دليل النشاط ISIC
Manufacture of paper and its products	40.2	36.4	25.1	118.1	729.6	24.5	280.2	348.6	19608.0	21210.7	صنع الورق ومنتجات الورق	21
Manufacture of paper containers	16.3	2.5	9.2	34.6	34.6	3.8	80.0	105.4	6601.7	6888.1	صنع الورق والأوعية من الورق والكرتون	2102
Manufacture of the articles of paper	23.9	33.9	15.9	83.5	695.0	20.7	200.2	243.2	13006.3	14322.6	صنع أصناف أخرى من الورق والكرتون	2109
Publishing, printing and reproduction	48.7	7.7	45.5	184.3	40.1	21.0	192.9	146.7	4497.3	5184.2	الطباعة والنشر	22
Publishing of newspaper and journals	48.4	7.5	45.1	184.2	40.0	20.7	191.1	145.7	4469.2	5151.9	نشر الصحف والمجلات والدوريات	2212
Printing											الطباعة	2221
Sevice activities related to printing	0.3	0.2	0.4	0.1	0.1	0.3	1.8	1.1	28.2	32.5	أنشطة الخدمات المتصلة بالطباعة	2222
Reproduction of recorded media											استنساخ وسائط الاعلام المسجلة	2230
Manufacture of chemicals & its products	535.5	84.6	97.9	374.9	6603.9	119.7	469.4	1051.5	27301.9	36639.3	صنع المواد والمنتجات الكيميائية	24
Manufacture of basic chemicals	60.5	1.8	2.1	10.0	18.3	10.8	187.8	32.2	250.9	574.4	صنع المواد الكيميائية الاساسية	2411
Manufacture of pesticides	22.6	1.0	2.8	7.6	124.8	0.6	7.5	5.8	563.7	736.4	صنع مبيدات الآفات الزراعية	2421
Manufacture of paints	6.1	18.0	4.3	11.6	117.6	3.2	17.7	30.5	1703.6	1912.6	صنع الدهانات واحبار الطباعة	2422
Manufacture of medicinal products	361.5	56.5	14.6	210.8	3863.9	35.3	142.7	125.2	6122.5	10933.0	صنع المستحضرات الصيدلانية	2423
Manufacture of soap and detergent	46.4	7.0	72.8	130.1	2425.5	62.9	95.6	838.6	17723.1	21402.0	صنع الصابون والمنظفات والعطور	2424
Manufacture of other chemical products	38.6	0.2	1.3	4.8	53.8	7.0	18.1	19.2	938.1	1081.1	صنع المنتجات الكيميائية الأخرى	2429
Manufacture of rubber and plastic	29.3	12.0	24.5	250.2	333.6	28.9	1480.7	497.0	12920.1	15576.3	صنع منتجات المطاط واللدائن	25
Manufacture of the rubber products	0.1	0.1	0.6	1.9	1.0	0.5	10.4	5.6	95.0	115.2	صنع المنتجات المطاطية الأخرى	2519
Manufacture of plastic products	29.2	11.9	23.9	248.3	332.6	28.3	1470.4	491.4	12825.1	15461.1	صنع المنتجات اللدائنية	2520
Manufacture of non-metallic products	668.7	110.2	3990.3	5093.6	918.4	1374.5	4403.4	7645.2	87619.3	111823.6	صنع منتجات المعادن اللافلزية الأخرى	26
Manufacture of glass & glass products	12.6	0.6	6.5	9.0	61.4	4.0	20.4	90.9	633.8	839.2	صنع الزجاج والمنتجات الزجاجية	2610

TABLE 1-12 (CONT.): PRODUCTION INPUTS OF GOODS BY ECONOMIC ACTIVITY
IN REMAINING WEST BANK AND GAZA STRIP - 1996
(VALUE IN US \$ 1000)

جدول 1-12 (تابع): مستلزمات الانتاج السلعية المستخدمة حسب النشاط
الاقتصادي في باقي الضفة الغربية وقطاع غزة - 1996
(القيمة بالالف دولار امريكي)

Economic Activity	اخرى Other	قرطاسية Station- nery	عدد وادوات مستهلكة Dispos- ables	قطع الغيار Spare Parts	مواد التعبئة والتغليف Packing & Wrapping Material	الماء Water	الكهرباء Electr- icity	الوقود والمحروقات والزيوت Fuel & Oil	الخامات والمواد الاولية Raw Mate- rials	مجموع مستلزمات الانتاج السلعية المستخدمة Total Inputs of Goods	النشاط الاقتصادي	دليل النشاط ISIC
Manufacture of non-refractory ceramic war	10.3	2.9	31.9	18.1	0.5	14.9	59.2	139.3	660.3	937.4	صنع منتجات خزفية غير انشائية وغير حرارية	2691
Manufacture of structural non-refractory	0.1	0.0	0.2	0.1	0.0	0.2	0.8	1.5	4.6	7.5	صنع منتجات طفلية انشائية غير حرارية	2693
Manufacture of cement,lime & plaster	0.7	1.4	0.0	0.0	0.4	0.2	1.0	6.5	1.4	11.6	صنع الأسمنت والجير والجبس	2694
Manufacture of articles of concrete,ceme	88.4	53.8	923.8	1514.6	376.1	512.0	1455.5	2300.5	53860.9	61085.6	صنع منتجات من الأسمنت أو الجبس	2695
Cutting, shaping & finishing of stone	556.6	51.4	3027.9	3551.7	480.0	843.2	2866.4	5106.4	32458.3	48941.9	قطع وتشكيل واتمام و تجهيز الاحجار	2696
Manufacture of other non-metallic											صنع منتجات معدنية لافلزية أخرى	2699
Manufacture of basic metals	3.6	0.1	2.2	10.7	0.9	1.9	10.1	50.2	165.0	244.7	صنع الفلزات القاعدية	27
Manufacture of non ferrous metals	0.5	0.0	0.5	8.4	0.0	0.9	4.7	9.4	65.0	89.4	صنع الفلزات الثمينة وغير الحديدية	2720
Casting of iron & steel	2.4	0.0	1.1	1.2	0.8	0.7	3.6	38.0	56.2	104.0	سبك الحديد والصلب	2731
Casting of non ferrous metals	0.7	0.0	0.6	1.0	0.1	0.3	1.8	2.8	43.8	51.1	سبك المعادن غير الحديدية	2732
Manufacture of metal products	241.8	29.2	471.8	359.2	254.8	83.0	963.6	1296.5	29643.7	33343.6	صنع منتجات المعادن عدا الماكينات	28
Manufacture of structural metal products	87.7	13.0	330.1	218.3	16.5	48.1	546.3	965.1	17258.8	19483.9	صنع المنتجات المعدنية الانشائية	2811
Manufacture of tanks of metal	1.8	0.5	2.7	2.6	0.0	1.4	9.7	11.6	313.4	343.7	صنع الخزانات والأوعية من المعادن	2812
Treatment & coating of metals	125.2	3.7	78.7	43.9	19.1	18.2	204.8	99.2	3766.3	4359.1	معالجة وطلاي المعادن، نظير رسم	2892
Manufacture of cutlery & hand tools	9.9	6.2	27.4	20.0	0.2	5.1	45.7	85.5	1205.8	1405.8	صنع الأدوات والعدد اليدوية المعدنية	2893
Manufacture of other fabricated metal	17.2	5.9	32.9	74.4	219.0	10.3	157.1	135.0	7099.4	7751.2	صنع منتجات المعادن المشكلة الأخرى	2899
Manufacture of machinery and equipment	83.2	13.9	249.1	169.4	456.0	19.8	249.0	349.5	7369.1	8959.0	صنع الآلات والمعدات الأخرى	29
Manufacture of engines of turbines	9.2	0.2	1.4	0.3	0.0	0.7	6.3	4.3	77.9	100.3	اصلاح المحركات عدا محركات السيارات	2911
Manufacture of pumps	3.4	0.0	4.1	0.6	0.1	0.4	2.7	2.3	24.5	38.1	صنع المضخات والحففيات والصمامات	2912
Manufacture gears and driving elements											صنع التروس وأجهزة التشبيك ونقل الحركة	2913

TABLE 1-12 (CONT.): PRODUCTION INPUTS OF GOODS BY ECONOMIC ACTIVITY
IN REMAINING WEST BANK AND GAZA STRIP - 1996
(VALUE IN US \$ 1000)

جدول 1-12 (تابع): مستلزمات الانتاج السلعية المستخدمة حسب النشاط
الاقتصادي في باقي الضفة الغربية وقطاع غزة - 1996
(القيمة بالالف دولار امريكي)

Economic Activity	اخرى Other	قرطاسية Station- nery	عدد وادوات مستهلكة Dispos- ables	قطع الغيار Spare Parts	مواد التعبئة والتغليف Packing & Wrapping Material	الماء Water	الكهرباء Electr- icity	الوقود والمحروقات والزيوت Fuel & Oil	الخامات والمواد الاولية Raw Mate- rials	مجموع مستلزمات الانتاج السلعية المستخدمة Total Inputs of Goods	النشاط الاقتصادي	دليل النشاط ISIC
Manufacture of handling equipment	1.8	0.1	0.5	0.1	0.0	0.1	2.1	0.5	5.0	10.2	صنع معدات الرفع والمناولة	2915
Manufacture of other purpose machinery	2.8	4.7	34.6	68.4	23.2	2.2	79.9	187.1	1482.0	1884.9	صنع الآلات المتعددة الأغراض الأخرى	2919
Manufacture of agricultural machinery	43.3	0.4	5.6	7.6	0.0	2.1	10.3	23.2	173.8	266.3	صنع الآلات الزراعية	2921
Manufacture of machine-tools											صنع العدد الآلية	2922
Manufacture of const machinery & its rep.	5.4	0.7	12.4	9.4	0.0	0.9	9.7	14.3	238.8	291.6	صنع واصلاح الات المحاجر والتشييد	2924
Manufacture of domestic appliances	17.3	7.8	190.4	82.9	432.7	13.4	138.0	117.8	5367.2	6367.5	صنع الاجهزة المنزلية الأخرى	2930
Manufacture of computing machinery	71.4	7.0	244.9	70.4	49.5	2.5	33.8	32.9	387.8	900.2	صنع الات المكاتب والمحاسبة	30
Manufacture of office and account machine	71.4	7.0	244.9	70.4	49.5	2.5	33.8	32.9	387.8	900.2	صنع الات المكاتب والمحاسبة	3000
Manufacture of electrical machinery	9.1	3.4	35.5	36.6	21.9	9.9	74.3	88.2	2264.7	2543.6	صنع الآلات الكهربائية الأخرى	31
Manufacture of radio,TV equip.											صنع معدات الراديو والتلفزيون	32
Manufacture of electric motors.	2.0	1.0	0.8	21.8	0.0	4.9	13.8	0.0	178.4	222.7	صنع المحركات والمولدات الكهربائية	3110
Manufacture of electricity	2.3	1.5	27.2	3.7	7.1	1.3	8.5	11.7	1030.5	1093.8	صنع اجهزة توزيع الكهرباء والتحكم فيها	3120
Manufacture of batteries	3.0	0.3	5.9	2.2	0.0	2.2	44.2	54.5	572.2	684.5	صنع الخلايا الأولية والبطاريات	3140
Manufacture of lighting equipment	1.8	0.6	1.5	9.0	14.8	1.6	7.7	21.9	483.6	542.5	صنع المصابيح الكهربائية	3150
Manufacture of electronic valves											صنع الصمامات والانابيب الالكترونية	3210
Manufacture of T.V & radio transmitters											صنع اجهزة الارسال التلفزيوني والاذاعي	3220
Manufacture of medical, optical equip.	5.3	4.2	7.6	23.1	12.4	6.2	27.1	10.2	821.8	917.9	صنع الاجهزة الطبية	33
Manufacture of medical equipments	1.7	0.8	1.3	14.1	0.1	3.3	13.8	3.1	148.2	186.4	صنع المعدات الطبية و اجهزة تقويم الأعضاء	3311
Manufacture of optical instruments	3.6	3.4	6.4	9.0	12.4	2.9	13.3	7.1	673.7	731.8	صنع الأدوات البصرية	3320
Manufacture of motor vehicles, trailers	5.7	0.4	4.6	3.2	0.0	2.6	16.4	17.6	1155.7	1206.2	صنع المركبات والمركبات المقطورة	34

TABLE 1-12 (CONT.): PRODUCTION INPUTS OF GOODS BY ECONOMIC ACTIVITY
IN REMAINING WEST BANK AND GAZA STRIP - 1996
(VALUE IN US \$ 1000)

جدول 1-12 (تابع): مستلزمات الانتاج السلعية المستخدمة حسب النشاط
الاقتصادي في باقي الضفة الغربية وقطاع غزة - 1996
(القيمة بالالف دولار امريكي)

Economic Activity	اخرى Other	قرطاسية Station- ery	عدد وادوات مستهلكة Dispos- ables	قطع الغيار Spare Parts	مواد التعبئة والتغليف Packing & Wrapping Material	الماء Water	الكهرباء Electr- icity	الوقود والمحروقات والزيوت Fuel & Oil	الخامات والمواد الاولية Raw Mate- rials	مجموع مستلزمات الانتاج السلعية المستخدمة Total Inputs of Goods	النشاط الاقتصادي	دليل النشاط ISIC
Manufacture of bodies for vehicles	5.6	0.3	4.2	3.2	0.0	2.6	13.3	17.5	1104.9	1151.6	صنع أبدان المركبات والمركبات المقطورة	3420
Manufacture of parts for motor vehicles	0.1	0.0	0.3	0.0	0.0	0.0	3.0	0.1	50.8	54.3	صنع اجزاء المركبات ذات المحركات	3430
Manufacture of other transport equipment	4.6	0.0	0.4	1.3	0.0	0.4	2.5	4.5	3.0	16.7	صنع معدات النقل الاخرى	35
Building & repairing of ships	4.6	0.0	0.4	1.3	0.0	0.5	2.6	4.5	3.0	16.9	بناء واصلاح السفن	3511
Manufacture of other transport equipment											صنع معدات النقل الأخرى	3599
Manufacture of furniture	251.4	31.5	218.2	313.8	139.8	50.7	539.4	535.6	22197.5	24277.9	صنع الاثاث وصنع منتجات اخرى	36
Manufacture of furniture	128.3	28.8	210.3	288.3	111.6	47.7	500.1	490.0	20567.0	22372.1	صنع الاثاث	3610
Manufacture of jewellery	118.2	0.8	4.8	9.3	2.6	1.7	26.4	12.5	1134.9	1311.2	صنع المجوهرات	3691
Other manufacturing n.e.c	4.9	1.9	3.2	16.2	25.6	1.3	12.9	33.0	495.7	594.7	صنع منتجات أخرى	3699
Recycling	5.8	0.3	1.0	12.4	0.1	2.3	7.1	50.0	732.1	811.1	اعادة تصنيع المخلفات	37
Recycling of metal waste & scrap	5.8	0.3	1.0	12.4	0.1	2.3	7.1	50.0	732.1	811.1	اعادة تصنيع النفايات والخردة	3710
Electricity and water supply	252.2	18.8	53.7	636.6	7.6	3.1	2553.1	5290.3	304.1	9119.5	امدادات الكهرباء والغاز والمياه	E
Electricity	238.7	8.3	0.6	64.7	0.0	0.0	0.0	889.6	0.0	1201.9	امدادات الكهرباء	40
Production of electricity	238.7	8.3	0.6	64.7	0.0	0.0	0.0	889.6	0.0	1201.9	انتاج وجمع وتوزيع الكهرباء	4010
Collection & distribution of water	13.6	10.5	53.0	571.9	7.6	3.1	2553.1	4400.7	304.1	7917.6	جمع وتنقية وتوزيع المياه	41
Collection & distribution of water	13.6	10.5	53.0	571.9	7.6	3.1	2553.1	4400.7	304.1	7917.6	جمع وتنقية وتوزيع المياه	4100

**TABLE 1-13: INDUSTRIAL SERVICES EXPENDITURES BY ECONOMIC ACTIVITY
IN REMAINING WEST BANK AND GAZA STRIP - 1996
(VALUE IN US \$ 1000)**

**جدول 1-13: مصاريف الخدمات الصناعية حسب النشاط
الاقتصادي في باقي الضفة الغربية وقطاع غزة - 1996
(القيمة بالالف دولار امريكي)**

Economic Activity	صيانة واصلاح للآلات Machines Maintenance	صيانة واصلاح للابنية Building Maintenance	مصروفات تشغيل لدى الغير Operational Services Exp.	المجموع Total	عدد المؤسسات No. of Ent..	النشاط الاقتصادي	دليل النشاط ISIC
Grand Total	8193.3	764.5	2910.4	11868.2	10925	المجموع الكلي	
Mining & quarrying	1953.9	2.3	359.7	2315.9	218	التعدين واستغلال المحاجر	C ج
Other mining and quarrying	1953.9	2.3	359.7	2315.9	218	انشطة اخرى للتعدين واستغلال المحاجر	14
Quarrying of stone, sand & clay	1953.9	2.3	359.7	2315.9	218	استغلال المحاجر لاستخراج الأحجار والرمال	1410
Manufacturing	5835.6	748.1	2550.7	9134.4	10014	الصناعة التحويلية	D د
Manufacture of food and beverages	915.5	81.0	15.9	1012.4	1308	صناعة المنتجات الغذائية والمشروبات	15
Production & preserving of meat products	25.4	2.2	5.2	32.8	11	انتاج وحفظ اللحوم ومنتجاتها	+ 1511
Preservig of fish & fish products						تجهيز و حفظ الاسماك والمنتجات السمكية	1512
Preserving of fruit & vegetables	8.1	0.0	0.0	8.1	9	تجهيز وحفظ الفواكه والخضروات	1513
Manufacture of vegetable & animal oil	91.3	0.0	5.3	96.6	12	صنع الزيوت والدهون النباتية	1514
Manufacture of dairy products	533.6	2.6	0.0	536.2	23	صنع منتجات الألبان	1520
Manufacture of grain mill products	4.8	0.0	0.0	4.8	96	صنع منتجات طواحين الحبوب	1531
Manufacture of prepared animal feeds	31.1	1.5	2.8	35.4	14	صنع اعلاف حيوانية محضرة	1533
Manufacture of bakery products	153.1	37.8	2.6	193.5	835	صنع منتجات المخابز	1541
Manufacture of chocolate & sugar products	12.7	4.5	0.0	17.2	79	صنع الشكولاتة والحلويات السكرية	1543
Manufacture of macaroni & similar products	10.3	1.4	0.0	11.7	4	صنع المعكرونة والشعيرية	1544
Manufacture of other food products n.e.c	18.9	26.5	0.0	45.4	208	صنع منتجات الأغذية الأخرى	1549
Distilling & blending of alcohol	26.3	4.5	0.0	30.8	17	تقطير المشروبات الروحية	+ 1551
Manufacture of soft drinks & mineral water						صنع مشروبات (غير كحولية) و مياه معدنية	1554
Manufacture of tobacco products	1.1	0.0	0.0	1.1	6	صنع منتجات التبغ	16
Manufacture of tobacco products	1.1	0.0	0.0	1.1	6	صنع منتجات التبغ	1600
Manufacture of textiles	165.8	11.7	670.9	848.4	542	صنع المنسوجات	17
Spinning of textile fibbers	29.0	1.4	556.3	586.7	34	غزل الالياف ونسج المنسوجات	1711

TABLE 1-13 (CONT.): INDUSTRIAL SERVICES EXPENDITURES BY ECONOMIC ACTIVITY IN REMAINING WEST BANK AND GAZA STRIP - 1996
(VALUE IN US \$ 1000)

جدول 1-13 (تابع): مصاريف الخدمات الصناعية حسب النشاط الاقتصادي في باقي الضفة الغربية وقطاع غزة - 1996
(القيمة بالالف دولار امريكي)

Economic Activity	صيانة واصلاح للآلات Machines Maintenance	صيانة واصلاح للابنية Building Maintenance	مصروفات تشغيل لدى الغير Operational Services Exp.	المجموع Total	عدد المؤسسات No. of Ent..	النشاط الاقتصادي	دليل النشاط ISIC
Finishing of textiles	0.0	0.0	2.8	2.8	12	اتمام و تجهيز المنسوجات	1712
Manufacture of made-up textile articles	70.0	0.0	108.5	178.5	311	صنع المنسوجات عدالملبوسات	1721
Manufacture of carpets & rugs	0.5	0.0	0.6	1.1	137	صنع البسط والسجاد	1722
Manufacture of other textiles n.e.c	1.2	9.3	0.0	10.5	8	صنع منسوجات أخرى	1729
Manufacture of knitted & articles	65.2	1.0	2.7	68.9	40	صنع الأقمشة والتريكو	1730
Manufacture of wearing apparel	1012.7	51.4	1065.3	2129.4	1423	صنع الملابس	18
Manufacture of wearing apparel	1012.7	51.4	1065.3	2129.4	1423	صنع الملابس	1810
Tanning of leather; manufacture of bags	125.4	82.4	260.6	468.4	523	دبغ وتهيئة الجلود وصنع حقائب وأحذية	19
Tanning & dressing of leather	4.9	3.3	16.7	24.9	20	دبغ وتهيئة الجلود	1911
Manufacture of luggage and handbags	13.3	1.8	11.0	26.1	57	صنع الحقائب والسروج	1912
Manufacture of footwear	107.3	77.3	232.9	417.5	446	صنع الأحذية	1920
Manufacture of wood and its products	81.7	1.3	61.8	144.8	678	صنع الخشب ومنتجاته واصناف من القش	20
Sawmilling & planing of wood	1.4	0.0	0.0	1.4	6	نشر الخشب وتسويته	2010
Manufacture of veneer sheets playwood	4.7	0.5	0.0	5.2	5	صنع الصفائح من الخشب	2021
Manufacture of builders carpentry	33.0	0.0	0.0	33.0	426	صنع الاخشاب للابنية والمنشآت	2022
Manufacture of wooden containers	31.6	0.8	0.8	33.2	36	صنع الأوعية الخشبية	2023
Manufacture of other products of wood	10.9	0.0	61.0	71.9	206	صنع منتجات خشبية أخرى	2029
Manufacture of paper and its products	221.0	22.7	16.3	260.0	41	صنع الورق ومنتجات الورق	21
Manufacture of paper containers	105.9	21.7	15.9	143.5	19	صنع الورق والأوعية من الورق والكرتون	2102
Manufacture of the articles of paper	115.1	1.0	0.4	116.5	22	صنع أصناف أخرى من الورق والكرتون	2109
Publishing, printing and reproduction	48.8	0.0	23.1	71.9	112	الطباعة والنشر	22
Publishing of newspaper, and journals	48.8	0.0	17.5	66.3	106	نشر الصحف والمجلات والدوريات	+ 2212
Printing						الطباعة	2221

TABLE 1-13 (CONT.): INDUSTRIAL SERVICES EXPENDITURES BY ECONOMIC
ACTIVITY IN REMAINING WEST BANK AND GAZA STRIP - 1996
(VALUE IN US \$ 1000)

جدول 1-13 (تابع): مصاريف الخدمات الصناعية حسب النشاط
الاقتصادي في باقي الضفة الغربية وقطاع غزة - 1996
(القيمة بالالف دولار امريكي)

Economic Activity	صيانة واصلاح للآلات Machines Maintenance	صيانة واصلاح للابنية Building Maintenance	مصروفات تشغيل لدى الغير Operational Services Exp.	المجموع Total	عدد المؤسسات No. of Ent..	النشاط الاقتصادي	دليل النشاط ISIC
Sevice activities related to printing	0.0	0.0	5.7	5.7	6	أنشطة الخدمات المتصلة بالطباعة	+ 2222
Reproduction of recorded media						استنساخ وسائط الاعلام المسجله	2230
Manufacture of chemicals & its products	298.6	90.9	0.0	389.5	145	صنع المواد والمنتجات الكيميائية	24
Manufacture of basic chemicals	0.6	0.0	0.0	0.6	22	صنع المواد الكيميائية الاساسية	2411
Manufacture of pesticides	3.2	0.0	0.0	3.2	3	صنع مبيدات الآفات الزراعية	2421
Manufacture of paints	6.7	0.0	0.0	6.7	6	صنع الدهانات واحبار الطباعة	2422
Manufacture of medicinal products	100.2	42.3	0.0	142.5	14	صنع المستحضرات الصيدلانية	2423
Manufacture of soap and detergent	178.7	48.6	0.0	227.3	78	صنع الصابون والمنظفات والعطور	2424
Manufacture of other chemical products	9.3	0.0	0.0	9.3	22	صنع المنتجات الكيميائية الأخرى	2429
Manufacture of rubber and plastic	272.6	0.6	12.1	285.3	112	صنع منتجات المطاط واللدائن	25
Manufacture of the rubber products	0.3	0.0	0.0	0.3	5	صنع المنتجات المطاطية الأخرى	2519
Manufacture of plastic products	272.3	0.6	12.1	285.0	107	صنع المنتجات اللدائنية	2520
Manufacture of non-metallic products	2100.8	315.9	119.3	2536.0	1359	صنع منتجات المعادن اللافلزية الأخرى	26
Manufacture of glass & glass products	5.0	0.8	2.7	8.5	26	صنع الزجاج والمنتجات الزجاجية	2610
Manufacture of non-refactory ceramic war	3.3	6.3	0.1	9.7	77	صنع منتجات خزفية غير انشائية وغير حرارية	2691
Manufacture of structural non-refactory	0.0	0.0	0.0	0.0	5	صنع منتجات طفلية انشائية غير حرارية	2693
Manufacture of cement,lime & plaster	0.0	0.0	0.0	0.0	3	صنع الأسمنت والجير والجبس	2694
Manufacture of articles of concrete,ceme	950.8	108.0	1.4	1060.2	667	صنع منتجات من الأسمنت أو الجبس	2695
Cutting, shaping & finishing of stone	1141.7	200.9	115.2	1457.8	582	قطع وتشكيل واتمام و تجهيز الاحجار	+ 2696
Manufacture of other non-metalic						صنع منتجات معدنية لافلزية أخرى	2699
Manufacture of basic metals	0.5	6.3	0.0	6.8	28	صنع الفلزات القاعدية	27
Manufacture of non ferrous metals	0.0	0.0	0.0	0.0	15	صنع الفلزات الثمينة وغير الحديدية	2720
Casting of iron & steel	0.3	6.3	0.0	6.6	8	سبك الحديد والصلب	2731

**TABLE 1-13 (CONT.): INDUSTRIAL SERVICES EXPENDITURES BY ECONOMIC
ACTIVITY IN REMAINING WEST BANK AND GAZA STRIP - 1996
(VALUE IN US \$ 1000)**

**جدول 1-13 (تابع): مصاريف الخدمات الصناعية حسب النشاط
الاقتصادي في باقي الضفة الغربية وقطاع غزة - 1996
(القيمة بالالف دولار امريكي)**

Economic Activity	صيانة واصلاح للآلات Machines Maintenance	صيانة واصلاح للابنية Building Maintenance	مصروفات تشغيل لدى الغير Operational Services Exp.	المجموع Total	عدد المؤسسات No. of Ent..	النشاط الاقتصادي	دليل النشاط ISIC
Casting of non ferrous metals	0.2	0.0	0.0	0.2	5	سبك المعادن غير الحديدية	2732
Manufacture of metal products	206.5	56.5	48.5	311.5	2119	صنع منتجات المعادن عدا الماكينات	28
Manufacture of structural metal products	147.8	25.7	36.9	210.4	1731	صنع المنتجات المعدنية الانشائية	2811
Manufacture of tanks of metal	3.4	0.0	0.5	3.9	32	صنع الخزانات والأوعية من المعادن	2812
Treatment & coating of metals	25.5	0.0	11.2	36.7	203	معالجة وطلاء المعادن، نظير رسم	2892
Manufacture of cutlery & hand tools	19.9	21.4	0.0	41.3	68	صنع الأدوات والعدد اليدوية المعدنية	2893
Manufacture of other fabricated metal	9.9	9.5	0.0	19.4	86	صنع منتجات المعادن المشكلة الأخرى	2899
Manufacture of machinery and equipment	118.6	6.2	5.3	130.1	227	صنع الآلات والمعدات الأخرى	29
Manufacture of engines of turbines	0.1	0.0	0.0	0.1	27	اصلاح المحركات عدا محركات السيارات	2911
Manufacture of pumps	0.0	0.0	0.0	0.0	5	صنع المضخات والحفريات والصمامات	+ 2912
Manufacture gears and driving elements						صنع التروس وأجهزة التعشيق ونقل الحركة	2913
Manufacture of handling equipment	0.0	0.0	0.0	0.0	3	صنع معدات الرفع والمناولة	2915
Manufacture of other purpose machinery	56.7	4.3	0.4	61.4	5	صنع الآلات المتعددة الاغراض الأخرى	2919
Manufacture of agricultural machinery	3.5	0.2	1.1	4.8	29	صنع الآلات الزراعية	+ 2921
Manufacture of machine-tools						صنع العدد الآلية	2922
Manufacture of const machinery & its rep.	1.1	0.0	1.4	2.5	15	صنع واصلاح الات المحاجر والتشبيد	2924
Manufacture of domestic appliances	57.2	1.8	2.4	61.4	143	صنع الاجهزة المنزلية الأخرى	2930
Manufacture of computing machinery	126.7	0.0	70.4	197.1	22	صنع الات المكاتب والمحاسبة	30
Manufacture of office and account machine	126.7	0.0	70.4	197.1	22	صنع الات المكاتب والمحاسبة	3000
Manufacture of electrical machinery	11.1	0.0	2.9	14.0	79	صنع الآلات الكهربائية الأخرى	+ 31
Manufacture of radio,TV equip.						صنع معدات الراديو والتلفزيون	32
Manufacture of electric motors	2.5	0.0	0.0	2.5	40	صنع المحركات والمولدات الكهربائية	3110
Manufacture of electricity	4.3	0.0	1.6	5.9	10	صنع اجهزة توزيع الكهرباء والتحكم فيها	3120

TABLE 1-13 (CONT.): INDUSTRIAL SERVICES EXPENDITURES BY ECONOMIC ACTIVITY IN REMAINING WEST BANK AND GAZA STRIP - 1996
(VALUE IN US \$ 1000)

جدول 1-13 (تابع): مصاريف الخدمات الصناعية حسب النشاط الاقتصادي في باقي الضفة الغربية وقطاع غزة - 1996
(القيمة بالالف دولار امريكي)

Economic Activity	صيانة واصلاح للالات Machines Maintenance	صيانة واصلاح للابنية Building Maintenance	مصروفات تشغيل لدى الغير Operational Services Exp.	المجموع Total	عدد المؤسسات No. of Ent..	النشاط الاقتصادي	دليل النشاط ISIC
Manufacture of batteries	1.4	0.0	0.0	1.4	23	صنع الخلايا الأولية والبطاريات	3140
Manufacture of lighting equipment	2.9	0.0	1.3	4.2	6	صنع المصابيح الكهربائية	3150
Manufacture of electronic valves						صنع الصمامات والانابيب الالكترونية	+ 3210
Manufacture of T.V & radio transmitters						صنع اجهزة الارسال التلفزيوني والاذاعي	3220
Manufacture of medical, optical equip.	10.7	2.1	7.8	20.6	101	صنع الاجهزة الطبية	33
Manufacture of medical equipments	1.3	0.0	1.3	2.6	63	صنع المعدات الطبية واجهزة تقويم الأعضاء	3311
Manufacture of optical instruments	9.4	2.1	6.6	18.1	38	صنع الأدوات البصرية	3320
Manufacture of motor vehicles, trailers	3.9	0.2	0.0	4.1	20	صنع المركبات والمركبات المقطورة	34
Manufacture of bodies for vehicles	3.9	0.2	0.0	4.1	20	صنع أبدان المركبات والمركبات المقطورة	+ 3420
Manufacture of parts for motor vehicles						صنع اجزاء المركبات ذات المحركات	3430
Manufacture of other transport equipment	0.0	0.0	0.0	0.0	7	صنع معدات النقل الاخرى	35
Building & repairing of ships	0.0	0.0	0.0	0.0	7	بناء واصلاح السفن	+ 3511
Manufacture of other transport equipment						صنع معدات النقل الأخرى	3599
Manufacture of furniture	106.6	19.0	170.5	296.1	1135	صنع الاثاث وصنع منتجات اخرى	36
Manufacture of furniture	100.6	18.3	169.7	288.6	1093	صنع الاثاث	3610
Manufacture of jewellery	3.3	0.6	0.8	4.7	28	صنع المجوهرات	3691
Other manufacturing n.e.c	2.7	0.0	0.0	2.7	14	صنع منتجات أخرى	3699
Recycling	6.9	0.0	0.0	6.9	27	اعادة تصنيع المخلفات	37
Recycling of metal waste & scrap	6.9	0.0	0.0	6.9	27	اعادة تصنيع النفايات والخردة	3710
Electricity and water supply	403.8	14.1	0.0	417.9	693	امدادات الكهرباء والغاز والمياه	هـ E
Electricity	14.4	14.1	0.0	28.5	80	امدادات الكهرباء	40
Production of electricity	14.4	14.1	0.0	28.5	80	انتاج وجمع وتوزيع الكهرباء	4010
Collection & distribution of water	389.4	0.0	0.0	389.4	613	جمع وتنقية وتوزيع المياه	41
Collection & distribution of water	389.4	0.0	0.0	389.4	613	جمع وتنقية وتوزيع المياه	4100

TABLE 1-14A: NON-INDUSTRIAL SERVICES EXPENDITURES BY ECONOMIC ACTIVITY IN REMAINING WEST BANK AND GAZA STRIP - 1996
(VALUE IN US \$ 1000)

جدول 1-14أ: مصاريف الخدمات غير الصناعية حسب النشاط الاقتصادي في باقي الضفة الغربية وقطاع غزة - 1996
(القيمة بالالف دولار امريكي)

Economic Activity	دعاية واعلان Adver- tizing	ضيافة Hospit- ality	نقل ركاب Pass- enger Tran- sport	نقل بضائع Goods Ship- ping	تدقيق حسابات Audit- ing	مصاريف قانونية ورسوم قضائية Legal Charges and Court Fees	رسوم اتحادات ونقابات Union Fees	برق وبريد وهاتف وفاكس Telecomm- unication	استئجار ابنية Rent of Build.	استئجار آلات ومعدات Rent of Mach. & Equip.	المجموع Total	عدد المؤسسات No. of Ent.	النشاط الاقتصادي	دليل النشاط ISIC
Grand Total	1167.4	1225.0	690.7	15275.4	2039.0	319.0	153.0	4932.3	8128.1	6019.3	39949.2	10925	المجموع الكلي	
Mining & quarrying	62.4	38.7	0.0	930.9	45.5	19.8	17.1	221.0	105.5	4563.3	6004.2	218	التعدين واستغلال المحاجر	C ج
Other mining and quarrying	62.4	38.7	0.0	930.9	45.5	19.8	17.1	221.0	105.5	4563.3	6004.2	218	انشطة اخرى للتعدين واستغلال المحاجر	14
Quarrying of stone, sand & clay	62.4	38.7	0.0	930.9	45.5	19.8	17.1	221.0	105.5	4563.3	6004.2	218	استغلال المحاجر لاستخراج الأحجار والرمال	1410
Manufacturing	1102.7	1109.1	651.2	14339.7	1965.3	290.5	131.2	4664.6	7957.9	1333.8	33546.0	10014	الصناعة التحويلية	D د
Manufacture of food and beverages	321.5	205.2	40.0	1655.9	183.0	41.2	16.2	473.5	1017.7	10.3	3964.5	1308	صناعة المنتجات الغذائية والمشروبات	15
Production & preserving of meat products	9.2	7.4	0.0	8.9	10.8	0.5	0.8	15.3	43.4	1.9	98.2	11	انتاج وحفظ اللحوم ومنتجاتها	1511
preservig of fish & fish products													تجهيز و حفظ الاسماك والمنتجات السمكية	1512
preserving of fruit & vegetables	0.0	1.8	0.0	34.4	4.0	1.2	0.4	21.4	8.3	0.0	71.5	9	تجهيز وحفظ الفواكه والخضروات	1513
Manufacture of vegetable & animal oil	9.0	4.6	0.0	339.2	6.4	4.3	0.1	36.2	9.2	0.0	409.0	12	صنع الزيوت والدهون النباتية	1514
Manufacture of diary products	44.8	1.9	9.8	70.9	10.3	4.4	0.2	53.8	52.6	0.8	249.5	23	صنع منتجات الألبان	1520
Manufacture of grain mill products	7.2	5.3	0.0	57.4	7.6	0.0	0.1	5.0	0.0	0.0	82.6	96	صنع منتجات طواحين الحبوب	1531
Manufacture of prepared animal feeds	6.5	6.4	0.0	645.2	14.2	1.9	0.0	21.5	4.1	5.1	704.9	14	صنع اعلاف حيوانية محضرة	1533
Manufacture of bakery products	43.7	103.3	0.1	99.2	58.2	0.0	0.9	149.4	639.4	0.9	1095.1	835	صنع منتجات المخابز	1541
Manufacture of chocolate & sugar products	127.5	23.8	14.2	63.8	28.5	12.7	5.2	66.4	70.5	0.9	413.5	79	صنع الشكولاتة والحلويات السكرية	1543
Manufacture of macaroni & similar products	39.6	1.9	12.6	26.4	8.2	0.9	5.0	4.4	28.3	0.0	127.3	4	صنع المعكرونة والشعيرية	1544
Manufacture of other food products n.e.c	17.2	46.7	2.0	281.3	26.5	10.6	3.5	77.5	147.0	0.0	612.3	209	صنع منتجات الأغذية الأخرى	1549
Distilling & blending of alcohol													تقطير المشروبات الروحية	1551

TABLE 1-14A (CONT.): NON-INDUSTRIAL SERVICES EXPENDITURES BY ECONOMIC ACTIVITY IN REMAINING WEST BANK AND GAZA STRIP - 1996
(VALUE IN US \$ 1000)

جدول 1-14أ (تابع): مصاريف الخدمات غير الصناعية حسب النشاط الاقتصادي في باقي الضفة الغربية وقطاع غزة - 1996
(القيمة بالالف دولار امريكي)

Economic Activity	دعاية واعلان Adver- tizing	ضيافة Hospit- ality	نقل ركاب Pass- enger Tran- sport	نقل بضائع Goods Ship- ping	تدقيق حسابات Audit- ing	مصاريف قانونية ورسوم قضائية Legal Charges and Court Fees	رسوم اتحادات ونقابات Union Fees	برق و بريد وهاتف وفاكس Telecomm- unication	استئجار ابنية Rent of Build.	استئجار آلات ومعدات Rent of Mach. & Equip.	المجموع Total	عدد المؤسسات No. of Ent.	النشاط الاقتصادي	دليل النشاط ISIC
Manufacture of soft drinks & mineral water	16.7	2.1	1.4	29.1	8.3	4.7	0.1	22.7	14.8	0.7	100.6	16	صنع مشروبات (غير كحولية) و مياه معدنية	1554
Manufacture of tobacco products	0.1	0.3	0.0	5.1	4.7	4.4	0.0	9.8	14.6	0.0	39.0	6	صنع منتجات التبغ	16
Manufacture of tobacco products	0.1	0.3	0.0	5.1	4.7	4.4	0.0	9.8	14.6	0.0	39.0	6	صنع منتجات التبغ	1600
Manufacture of textiles	30.1	31.6	42.6	353.2	99.2	27.0	5.9	220.1	298.8	16.6	1125.1	542	صنع المنسوجات	17
Spinning of textile fibbers	1.4	5.3	7.0	56.9	18.8	5.5	1.6	48.0	39.3	0.7	184.5	34	غزل الالياف ونسج المنسوجات	1711
Finishing of textiles	0.9	0.1	0.0	3.4	1.6	0.0	0.0	5.2	10.2	0.0	21.4	12	اتمام و تجهيز المنسوجات	1712
Manufacture of made-up textile articles	26.0	22.1	32.2	182.0	50.8	20.6	3.1	130.8	168.4	5.8	641.8	311	صنع المنسوجات عدالملبوسات	1721
Manufacture of carpets & rugs	0.0	0.3	1.1	87.3	0.7	0.0	0.0	2.2	8.3	0.0	99.9	137	صنع البسط والسجاد	1722
Manufacture of other textiles n.e.c	0.5	0.8	0.0	0.6	2.5	0.0	0.1	7.8	6.2	0.0	18.5	8	صنع منسوجات أخرى	1729
Manufacture of knitted & articles	1.3	3.0	2.3	23.1	24.8	1.0	1.2	26.1	66.3	10.1	159.2	40	صنع الأقمشة والتريكو	1730
Manufacture of wearing apparel	98.9	117.5	134.0	1799.6	377.6	42.2	21.9	883.3	1151.2	18.6	4644.8	1423	صنع الملابس	18
Manufacture of wearing apparel	98.9	117.5	134.0	1799.6	377.6	42.2	21.9	883.3	1151.2	18.6	4644.8	1423	صنع الملابس	1810
Tanning of leather; manufacture of bags	30.6	71.8	41.4	422.1	124.1	12.2	9.9	275.4	519.1	4.0	1510.6	523	دبغ وتهئية الجلود وصنع حقائب وأحذية	19
Tanning & dressing of leather	2.5	2.4	0.0	69.0	10.4	5.7	0.4	13.9	33.1	4.0	141.4	20	دبغ وتهئية الجلود	1911
Manufacture of luggage and handbags	3.8	5.6	0.0	31.4	9.7	1.7	0.0	24.2	50.2	0.0	126.6	57	صنع الحقائب والسروج	1912
Manufacture of footwear	24.3	63.8	41.4	321.7	104.0	4.8	9.5	237.3	435.8	0.0	1242.6	446	صنع الأحذية	1920
Manufacture of wood and its products	1.9	45.2	0.7	598.1	75.0	5.3	1.4	130.5	337.9	1.9	1197.9	678	صنع الخشب ومنتجاته واصناف من القش	20
Sawmilling & planing of wood	0.0	0.1	0.0	25.1	0.0	0.0	0.0	0.0	0.3	0.0	25.5	6	نشر الخشب وتسويته	2010

TABLE 1-14A (CONT.): NON-INDUSTRIAL SERVICES EXPENDITURES BY ECONOMIC ACTIVITY IN REMAINING WEST BANK AND GAZA STRIP - 1996
(VALUE IN US \$ 1000)

جدول 1-14أ (تابع): مصاريف الخدمات غير الصناعية حسب النشاط الاقتصادي في باقي الضفة الغربية وقطاع غزة - 1996
(القيمة بالالف دولار امريكي)

Economic Activity	دعاية واعلان Adver- tizing	ضيافة Hospit- ality	نقل ركاب Pass- enger Tran- sport	نقل بضائع Goods Ship- ping	تدقيق حسابات Audit- ing	مصاريف قانونية ورسوم قضائية Legal Charges and Court Fees	رسوم اتحادات ونقابات Union Fees	برق وبريد وهاتف وفاكس Telecomm- unication	استئجار ابنية Rent of Build.	استئجار آلات ومعدات Rent of Mach. & Equip.	المجموع Total	عدد المؤسسات No. of Ent.	النشاط الاقتصادي	دليل النشاط ISIC
Manufacture of veneer sheets plywood	0.0	0.5	0.7	52.8	1.2	0.0	0.0	11.3	2.6	0.0	69.1	5	صنع الصفائح من الخشب	2021
Manufacture of builders carpentry	0.9	26.4	0.0	83.0	46.1	0.0	0.6	34.8	200.0	0.0	391.8	426	صنع الاخشاب للأبنية والمنشآت	2022
Manufacture of wooden containers	0.9	2.9	0.0	346.7	10.8	5.3	0.0	43.6	45.9	1.9	458.0	36	صنع الأوعية الخشبية	2023
Manufacture of other products of wood	0.0	15.3	0.0	90.5	17.0	0.0	0.8	40.7	89.1	0.0	253.4	206	صنع منتجات خشبية أخرى	2029
Manufacture of paper and its products	50.6	25.5	71.0	445.4	45.2	4.1	0.2	113.2	182.7	0.5	938.4	41	صنع الورق ومنتجات الورق	21
Manufacture of paper containers	1.8	10.5	23.7	263.5	19.3	3.5	0.0	35.4	52.6	0.0	410.3	19	صنع الورق والأوعية من الورق والكرتون	2102
Manufacture of the articles of paper	48.8	14.9	47.3	181.9	25.9	0.6	0.2	77.8	130.1	0.5	528.0	22	صنع أصناف أخرى من الورق والكرتون	2109
Publishing, printing and reproduction	42.5	51.0	41.8	13.4	35.1	0.8	0.1	94.7	147.6	0.0	427.0	112	الطباعة والنشر	22
Publishing of newspaper and journals	42.5	47.8	41.0	13.4	34.5	0.8	0.0	89.4	136.9	0.0	406.3	106	نشر الصحف والمجلات والدوريات	2212
Printing													الطباعة	2221
Sevice activities related to printing	0.0	3.1	0.8	0.0	0.6	0.0	0.1	5.2	10.7	0.0	20.5	6	أنشطة الخدمات المتصلة بالطباعة	2222
Reproduction of recorded media													استنساخ وسائط الاعلام المسجلة	2230
Manufacture of chemicals & its products	222.9	76.7	129.8	349.3	127.4	43.0	2.6	275.7	229.7	0.5	1457.6	145	صنع المواد والمنتجات الكيميائية	24
Manufacture of basic chemicals	0.4	2.6	0.0	2.0	3.8	0.0	0.4	6.0	0.9	0.3	16.4	22	صنع المواد الكيميائية الاساسية	2411
Manufacture of pesticides	5.2	0.0	1.3	7.9	1.4	0.0	0.0	16.3	33.1	0.0	65.2	3	صنع مبيدات الآفات الزراعية	2421
Manufacture of paints	39.3	3.3	0.8	39.8	5.2	1.7	1.3	20.0	3.1	0.0	114.5	6	صنع الدهانات واحبار الطباعة	2422
Manufacture of medicinal products	159.3	26.4	103.2	95.0	41.3	23.4	0.9	77.3	106.5	0.0	633.3	14	صنع المستحضرات الصيدلانية	2423
Manufacture of soap and detergent	14.0	42.7	24.5	186.6	65.8	14.9	0.0	139.6	40.0	0.0	528.1	78	صنع الصابون والمنظفات والعطور	2424

TABLE 1-14A (CONT.): NON-INDUSTRIAL SERVICES EXPENDITURES BY ECONOMIC ACTIVITY IN REMAINING WEST BANK AND GAZA STRIP - 1996
(VALUE IN US \$ 1000)

جدول 1-14أ (تابع): مصاريف الخدمات غير الصناعية حسب النشاط الاقتصادي في باقي الضفة الغربية وقطاع غزة - 1996
(القيمة بالالف دولار امريكي)

Economic Activity	دعاية واعلان Adver- tizing	ضيافة Hospit- ality	نقل ركاب Pass- enger Tran- sport	نقل بضائع Goods Ship- ping	تدقيق حسابات Audit- ing	مصاريف قانونية ورسوم قضائية Legal Charges and Court Fees	رسوم اتحادات ونقابات Union Fees	برق وبريد وهاتف وفاكس Telecomm- unication	استئجار ابنية Rent of Build.	استئجار آلات ومعدات Rent of Mach. & Equip.	المجموع Total	عدد المؤسسات No. of Ent.	النشاط الاقتصادي	دليل النشاط ISIC
Manufacture of other chemical products	4.6	1.7	0.0	18.0	9.8	3.1	0.0	16.5	46.2	0.1	100.0	22	صنع المنتجات الكيميائية الأخرى	2429
Manufacture of rubber and plastic	45.4	22.4	24.7	380.3	46.7	1.5	2.2	227.9	162.5	0.0	913.6	112	صنع منتجات المطاط واللدائن	25
Manufacture of the rubber products	0.0	0.4	0.0	5.7	0.3	0.0	0.0	1.3	3.9	0.0	11.6	5	صنع المنتجات المطاطية الأخرى	2519
Manufacture of plastic products	45.4	22.1	24.7	374.6	46.4	1.5	2.2	226.7	158.6	0.0	902.2	107	صنع المنتجات اللدائنية	2520
Manufacture of non-metallic products	154.1	189.4	80.5	6724.2	482.5	92.3	51.6	992.0	939.5	1242.7	10948.8	1359	صنع منتجات المعادن اللافلزية الأخرى	26
Manufacture of glass & glass products	0.5	3.6	1.5	13.1	8.9	0.0	0.0	13.3	20.2	0.0	61.1	26	صنع الزجاج والمنتجات الزجاجية	2610
Manufacture of non-refractory ceramic war	0.0	3.8	0.0	215.3	13.2	0.0	0.0	29.1	3.3	0.0	264.7	77	صنع منتجات خزفية غير انشائية وغير حرارية	2691
Manufacture of structural non-refractory	0.0	0.0	0.0	0.3	0.0	0.0	0.0	0.0	1.7	0.0	2.0	5	صنع منتجات طفلية انشائية غير حرارية	2693
Manufacture of cement,lime & plaster	14.4	2.1	1.6	0.2	5.4	5.7	0.0	15.4	10.7	0.0	55.5	3	صنع الأسمنت والجير والجبس	2694
Manufacture of articles of concrete,ceme	56.6	70.5	5.7	1803.6	212.1	32.3	7.8	387.3	478.0	710.3	3764.2	667	صنع منتجات من الأسمنت أو الجبس	2695
Cutting, shaping & finishing of stone	82.7	109.3	71.8	4691.7	243.0	54.2	43.8	546.8	425.5	532.5	6801.3	582	قطع وتشكيل واتمام و تجهيز الاحجار	2696
Manufacture of other non-metalic													صنع منتجات معدنية لافلززية أخرى	2699
Manufacture of basic metals	0.0	1.6	0.0	0.8	1.1	0.0	0.1	4.2	17.4	0.0	25.2	28	صنع الفلزات القاعدية	27
Manufacture of non ferrous metals	0.0	0.9	0.0	0.0	0.0	0.0	0.0	0.0	9.4	0.0	10.3	15	صنع الفلزات الثمينة وغير الحديدية	2720
Casting of iron & steel	0.0	0.7	0.0	0.7	0.4	0.0	0.0	1.5	5.1	0.0	8.4	8	سبك الحديد والصلب	2731
Casting of non ferrous metals	0.0	0.0	0.0	0.1	0.7	0.0	0.1	2.7	2.9	0.0	6.5	5	سبك المعادن غير الحديدية	2732
Manufacture of metal products	40.7	181.3	24.7	521.5	164.1	0.2	6.3	429.7	1353.4	30.2	2752.1	2119	صنع منتجات المعادن عدا الماكينات	28
Manufacture of structural metal products	20.2	138.2	0.0	340.8	105.3	0.0	3.2	315.7	1015.3	16.1	1954.8	1731	صنع المنتجات المعدنية الانشائية	2811

TABLE 1-14A (CONT.): NON-INDUSTRIAL SERVICES EXPENDITURES BY ECONOMIC ACTIVITY IN REMAINING WEST BANK AND GAZA STRIP - 1996
(VALUE IN US \$ 1000)

جدول 1-14أ (تابع): مصاريف الخدمات غير الصناعية حسب النشاط الاقتصادي في باقي الضفة الغربية وقطاع غزة - 1996
(القيمة بالالف دولار امريكي)

Economic Activity	دعاية واعلان Adver- tizing	ضيافة Hospit- ality	نقل ركاب Pass- enger Tran- sport	نقل بضائع Goods Ship- ping	تدقيق حسابات Audit- ing	مصاريف قانونية ورسوم قضائية Legal Charges and Court Fees	رسوم اتحادات ونقابات Union Fees	برق وبريد وهاتف وفاكس Telecomm- unication	استئجار ابنية Rent of Build.	استئجار آلات ومعدات Rent of Mach. & Equip.	المجموع Total	عدد المؤسسات No. of Ent.	النشاط الاقتصادي	دليل النشاط ISIC
Manufacture of tanks of metal	0.2	1.7	0.7	1.7	3.2	0.0	0.0	8.3	18.5	0.9	35.2	32	صنع الخزانات والأوعية من المعادن	2812
Treatment & coating of metals	4.5	28.8	1.8	12.8	20.3	0.2	0.4	66.5	195.3	9.4	340.0	203	معالجة وطلاي المعادن، نظير رسم	2892
Manufacture of cutlery & hand tools	8.9	5.6	0.0	4.8	24.1	0.0	0.1	18.4	50.5	0.0	112.4	68	صنع الأدوات والعدد اليدوية المعدنية	2893
Manufacture of other fabricated metal	6.8	7.0	22.3	161.4	11.2	0.0	2.6	20.8	73.8	3.8	309.7	86	صنع منتجات المعادن المشكلة الأخرى	2899
Manufacture of machinery and equipment	15.8	18.7	3.4	647.2	47.7	4.2	7.4	106.6	117.8	6.7	975.5	227	صنع الآلات والمعدات الأخرى	29
Manufacture of engines of turbines	0.0	1.3	0.0	1.3	1.7	0.0	0.0	1.6	13.7	0.0	19.6	27	اصلاح المحركات عدا محركات السيارات	2911
Manufacture of pumps	0.0	0.3	0.0	0.2	0.0	0.0	0.0	0.4	4.1	0.0	5.0	5	صنع المضخات والحفريات والصمامات	2912
Manufacture gears and driving elements													صنع التروس وأجهزة التعشيق ونقل الحركة	2913
Manufacture of handling equipment	0.0	0.2	0.0	0.0	0.5	0.0	0.0	1.1	2.4	0.0	4.2	3	صنع معدات الرفع والمناولة	2915
Manufacture of other purpose machinery	8.1	7.1	0.1	105.9	6.3	2.2	2.5	20.1	22.1	0.0	174.4	5	صنع الآلات المتعددة الأغراض الأخرى	2919
Manufacture of agricultural machinery	0.2	1.6	0.9	8.0	2.2	0.0	0.4	5.9	14.7	0.9	34.8	29	صنع الآلات الزراعية	2921
Manufacture of machine-tools													صنع العدد الآلية	2922
Manufacture of const machinery & its rep.	0.5	2.1	2.4	7.2	4.2	0.0	0.7	7.6	4.4	0.0	29.1	15	صنع واصلاح الات المحاجر والتشييد	2924
Manufacture of domestic appliances	7.0	6.1	0.0	524.6	32.7	1.9	3.7	69.7	56.4	5.7	707.8	143	صنع الاجهزة المنزلية الأخرى	2930
Manufacture of computing machinery	0.0	0.0	0.0	14.1	4.2	0.0	1.7	28.2	281.5	0.0	329.7	22	صنع الات المكاتب والمحاسبة	30
Manufacture of office and account machine	0.0	0.0	0.0	14.1	4.2	0.0	1.7	28.2	281.5	0.0	329.7	22	صنع الات المكاتب والمحاسبة	3000
Manufacture of electrical machinery	2.2	3.6	0.6	23.4	20.0	0.2	0.6	37.0	93.0	0.0	180.6	79	صنع الآلات الكهربائية الأخرى	31
Manufacture of radio, Tv equip.													صنع معدات الراديو والتلفزيون	32

TABLE 1-14A (CONT.): NON-INDUSTRIAL SERVICES EXPENDITURES BY ECONOMIC ACTIVITY IN REMAINING WEST BANK AND GAZA STRIP - 1996
(VALUE IN US \$ 1000)

جدول 1-14أ (تابع): مصاريف الخدمات غير الصناعية حسب النشاط الاقتصادي في باقي الضفة الغربية وقطاع غزة - 1996
(القيمة بالالف دولار امريكي)

Economic Activity	دعاية واعلان Adver- tizing	ضيافة Hospit- ality	نقل ركاب Pass- enger Tran- sport	نقل بضائع Goods Ship- ping	تدقيق حسابات Audit- ing	مصاريف قانونية ورسوم قضائية Legal Charges and Court Fees	رسوم اتحادات ونقابات Union Fees	برق وبريد وهاتف وفاكس Telecomm- unication	استئجار ابنية Rent of Build.	استئجار آلات ومعدات Rent of Mach. & Equip.	المجموع Total	عدد المؤسسات No. of Ent.	النشاط الاقتصادي	دليل النشاط ISIC
Manufacture of electric motors	0.5	0.6	0.0	0.6	10.0	0.0	0.3	0.4	59.9	0.0	72.3	40	صنع المحركات والمولدات الكهربائية	3110
Manufacture of electricity	0.7	0.9	0.0	6.5	3.6	0.0	0.0	15.7	21.7	0.0	49.1	10	صنع اجهزة توزيع الكهرباء والتحكم فيها	3120
Manufacture of batteries	0.0	0.9	0.0	8.7	3.9	0.0	0.0	14.1	0.0	0.0	27.6	23	صنع الخلايا الأولية والبطاريات	3140
Manufacture of lighting equipment	0.9	1.1	0.6	7.5	2.4	0.2	0.3	6.7	11.5	0.0	31.2	6	صنع المصابيح الكهربائية	3150
Manufacture of electronic valves													صنع الصمامات والانابيب الالكترونية	3210
Manufacture of T.V & radio transmitters													صنع اجهزة الارسال التلفزيوني والاذاعي	3220
Manufacture of medical, optical equip.	6.2	7.3	0.8	7.1	13.6	0.0	0.7	45.0	94.7	1.2	176.6	101	صنع الاجهزة الطبية	33
Manufacture of medical equipments	1.3	3.0	0.0	0.0	3.7	0.0	0.1	14.9	44.3	0.0	67.3	63	صنع المعدات الطبية واجهزة تقويم الأعضاء	3311
Manufacture of optical instruments	4.9	4.2	0.8	7.1	9.9	0.0	0.6	30.1	50.3	1.2	109.1	38	صنع الأدوات البصرية	3320
Manufacture of motor vehicles, trailers	0.0	0.6	1.2	6.5	3.2	0.0	0.1	7.8	19.6	0.4	39.4	20	صنع المركبات والمركبات المقطورة	34
Manufacture of bodies for vehicles	0.0	0.5	1.2	6.5	3.3	0.0	0.1	7.8	19.6	0.4	39.4	20	صنع أبدان المركبات والمركبات المقطورة	3420
Manufacture of parts for motor vehicles													صنع اجزاء المركبات ذات المحركات	3430
Manufacture of other transport equipment	0.0	0.4	0.0	0.0	0.5	0.0	0.0	1.5	0.6	0.0	3.0	7	صنع معدات النقل الاخرى	35
Building & repairing of ships	0.0	0.4	0.0	0.0	0.5	0.0	0.0	1.5	0.6	0.0	3.0	7	صنع ابناء واصلاح السفن	3511
Manufacture of other transport equipment													صنع معدات النقل الأخرى	3599
Manufacture of furniture	39.5	57.4	13.7	290.7	107.6	11.6	2.2	302.3	973.9	0.3	1799.2	1135	صنع الاثاث , صنع منتجات اخرى	36
Manufacture of furniture	38.6	52.4	13.3	272.1	97.8	10.6	2.2	279.9	931.0	0.3	1698.2	1093	صنع الاثاث	3610
Manufacture of jewellery	0.2	3.8	0.0	0.0	5.3	1.0	0.0	11.7	18.2	0.0	40.2	28	صنع المجوهرات	3691

TABLE 1-14A (CONT.): NON-INDUSTRIAL SERVICES EXPENDITURES BY ECONOMIC ACTIVITY IN REMAINING WEST BANK AND GAZA STRIP - 1996
(VALUE IN US \$ 1000)

جدول 1-14أ (تابع): مصاريف الخدمات غير الصناعية حسب النشاط الاقتصادي في باقي الضفة الغربية وقطاع غزة - 1996
(القيمة بالآلاف دولار أمريكي)

Economic Activity	دعاية واعلان Adver- tizing	ضيافة Hospit- ality	نقل ركاب Pass- enger Tran- sport	نقل بضائع Goods Ship- ping	تدقيق حسابات Audit- ing	مصاريف قانونية ورسوم قضائية Legal Charges and Court Fees	رسوم اتحادات ونقابات Union Fees	برق وبريد وهاتف وفاكس Telecomm- unication	استئجار ابنية Rent of Build.	استئجار آلات ومعدات Rent of Mach. & Equip.	المجموع Total	عدد المؤسسات No. of Ent.	النشاط الاقتصادي	دليل النشاط ISIC
Other manufacturing n.e.c	0.7	1.2	0.4	18.5	4.4	0.0	0.0	10.7	24.6	0.0	60.5	14	صنع منتجات أخرى	3699
Recycling	0.0	1.8	0.2	82.0	2.6	0.4	0.0	6.3	4.8	0.0	98.1	27	إعادة تصنيع المخلفات	37
Recycling of metal waste & scrap	0.0	1.8	0.2	82.0	2.6	0.4	0.0	6.3	4.8	0.0	98.1	27	إعادة تصنيع النفايات والخردة	3710
Electricity and water supply	2.3	77.2	39.5	4.8	28.2	8.7	4.7	46.7	64.7	122.2	399.0	693	إمدادات الكهرباء والغاز والمياه	E
Electricity	0.0	2.8	0.0	0.0	5.8	8.7	0.0	0.0	62.1	2.5	81.9	80	إمدادات الكهرباء	40
Production of electricity	0.0	2.8	0.0	0.0	5.8	8.7	0.0	0.0	62.1	2.5	81.9	80	إنتاج وجمع وتوزيع الكهرباء	4010
Collection & distribution of water	2.3	74.3	39.5	4.8	22.4	0.0	4.7	46.7	2.7	119.7	317.1	613	جمع وتنقية وتوزيع المياه	41
Collection & distribution of water	2.3	74.3	39.5	4.8	22.4	0.0	4.7	46.7	2.7	119.7	317.1	613	جمع وتنقية وتوزيع المياه	4100

TABLE 1-14B: NON-INDUSTRIAL SERVICES EXPENDITURES BY ECONOMIC ACTIVITY IN REMAINING WEST BANK AND GAZA STRIP - 1996
(VALUE IN US \$ 1000)

جدول 1-14ب: مصاريف الخدمات غير الصناعية حسب النشاط الاقتصادي في باقي الضفة الغربية وقطاع غزة - 1996
(القيمة بالالف دولار امريكي)

Economic Activity	اخرى Other	خدمات تنظيف Cleaning Exp.	خدمات تدريب للعاملين Employees Training Exp.	خسائر بيع مستلزمات Inputs Reseals Loses	نفقات طبية لاصابات العمل Work Accidents Medical Exp.	خدمات تخزين Storage Services Exp.	خدمات كمبيوتر Computer Services	عمولات بنكية Bank Commissions	المجموع Total	النشاط الاقتصادي	دليل النشاط ISIC
Grand Total	3854.8	139.0	124.2	36.6	210.9	124.5	147.1	1586.9	6224.0	المجموع الكلي	
Mining & quarrying	83.6	0.0	0.0	0.0	7.0	0.0	0.7	315.8	407.1	التعدين واستغلال المحاجر	C ج
Other mining and quarrying	83.6	0.0	0.0	0.0	7.0	0.0	0.7	315.8	407.1	انشطة اخرى للتعدين واستغلال المحاجر	14
Quarrying of stone, sand & clay	83.6	0.0	0.0	0.0	7.0	0.0	0.7	315.8	407.1	استغلال المحاجر لاستخراج الاحجار والرمال	1410
Manufacturing	3643.7	133.5	124.2	36.6	199.3	124.5	146.4	1262.9	5671.1	الصناعة التحويلية	D د
Manufacture of food and beverages	459.8	43.8	4.6	6.1	52.4	0.9	14.8	98.7	681.1	صناعة المنتجات الغذائية والمشروبات	15
Production & preserving of meat products	2.6	0.0	0.0	0.0	0.6	0.0	0.0	1.5	4.7	انتاج وحفظ اللحوم ومنتجاتها	1511
Preservig of fish & fish products	1.8	0.0	0.0	0.0	0.0	0.0	0.0	0.0	1.8	تجهيز وحفظ الاسماك والمنتجات السمكية	1512
Preserving of fruit & vegetables	6.9	0.0	0.6	0.0	0.1	0.0	1.3	0.0	8.9	تجهيز وحفظ الفواكه والخضروات	1513
Manufacture of vegetable & animal oil	328.1	0.0	0.0	0.0	2.4	0.0	2.1	4.8	337.4	صنع الزيوت والدهون النباتية	1514
Manufacture of diary products	16.0	40.4	1.1	0.0	2.6	0.9	2.4	13.8	77.2	صنع منتجات الألبان	1520
Manufacture of grain mill products	1.0	0.0	0.0	0.0	0.0	0.0	0.0	0.0	1.0	صنع منتجات طواحين الحبوب	1531
Manufacture of prepared animal feeds	0.7	0.0	0.0	0.0	1.0	0.0	0.7	18.1	20.5	صنع اعلاف حيوانية محضرة	1533
Manufacture of bakery products	35.4	1.3	0.0	0.0	7.2	0.0	0.0	6.8	50.7	صنع منتجات المخابز	1541
Manufacture of chocolate & sugar products	27.2	0.8	1.7	0.0	36.5	0.0	5.4	19.4	91.0	صنع الشكولاتة والحلويات السكرية	1543
Manufacture of macaroni & similar products	12.7	0.0	1.3	0.0	0.0	0.0	0.5	1.4	15.9	صنع المعكرونة والشعيرية	1544
Manufacture of other food products n.e.c	20.7	1.1	0.0	6.1	1.2	0.0	2.1	23.9	55.1	صنع منتجات الأغذية الأخرى	1549
Distilling & blending of alcohol	0.0	0.0	0.0	0.0	0.9	0.0	0.4	8.2	9.5	تقطير المشروبات الروحية	1551

**TABLE 1-14B (CONT.): NON-INDUSTRIAL SERVICES EXPENDITURES BY
ECONOMIC ACTIVITY IN REMAINING WEST BANK AND GAZA STRIP - 1996
(VALUE IN US \$ 1000)**

جدول 1-14ب (تابع): مصاريف الخدمات غير الصناعية حسب النشاط
الاقتصادي في باقي الضفة الغربية وقطاع غزة - 1996
(القيمة بالالف دولار امريكي)

Economic Activity	اخرى Other	خدمات تنظيف Cleaning Exp.	خدمات تدريب للعاملين Employees Training Exp.	خسائر بيع مستلزمات Inputs Reseals Loses	نفقات طبية لاصابات العمل Work Accidents Medical Exp.	خدمات تخزين Storage Services Exp.	خدمات كمبيوتر Computer Services	عمولات بنكية Bank Commis- sions	المجموع Total	النشاط الاقتصادي	دليل النشاط ISIC
Manufacture of soft drinks & mineral water	6.7	0.0	0.0	0.0	0.0	0.0	0.0	0.9	7.6	صنع مشروبات (غير كحولية) و مياه معدنية	1554
Manufacture of tobacco products	2.5	0.0	0.0	0.0	0.0	2.9	0.0	0.7	6.1	صنع منتجات التبغ	16
Manufacture of tobacco products	2.5	0.0	0.0	0.0	0.0	2.9	0.0	0.7	6.1	صنع منتجات التبغ	1600
Manufacture of textiles	58.9	7.1	9.5	7.4	6.5	13.2	0.3	104.6	207.5	صنع المنسوجات	17
Spinning of textile fibbers	25.7	0.1	0.0	7.4	0.1	0.0	0.0	41.1	74.4	غزل الالياف ونسج المنسوجات	1711
Finishing of textiles	0.1	1.1	0.0	0.0	0.0	0.0	0.0	0.1	1.3	اتمام و تجهيز المنسوجات	1712
Manufacture of made-up textile articles	15.1	5.4	9.5	0.0	6.1	4.8	0.0	60.4	101.3	صنع المنسوجات عدالمليوسات	1721
Manufacture of carpets & rugs	0.2	0.0	0.0	0.0	0.0	1.6	0.0	0.0	1.8	صنع البسط والسجاد	1722
Manufacture of other textiles n.e.c	6.5	0.1	0.0	0.0	0.2	1.0	0.3	0.8	8.9	صنع منسوجات أخرى	1729
Manufacture of knitted & articles	11.3	0.3	0.0	0.0	0.1	5.9	0.0	2.2	19.8	صنع الأقمشة والتريكو	1730
Manufacture of wearing apparel	178.1	28.9	19.0	19.0	11.5	45.5	14.0	166.7	482.7	صنع الملابس	18
Manufacture of wearing apparel	178.1	28.9	19.0	19.0	11.5	45.5	14.0	166.7	482.7	صنع الملابس	1810
Tanning of leather; manufacture of bags	120.0	17.3	2.8	0.6	3.3	2.3	8.3	46.0	200.6	دبغ وتهيئة الجلود وصنع حقائب وأحذية	19
Tanning & dressing of leather	31.7	0.1	0.0	0.6	0.6	1.3	0.6	9.5	44.4	دبغ وتهيئة الجلود	1911
Manufacture of luggage and handbags	4.8	0.0	0.5	0.0	0.2	0.0	0.4	8.0	13.9	صنع الحقائب والسروج	1912
Manufacture of footwear	83.5	17.1	2.3	0.0	2.5	1.0	7.4	28.5	142.3	صنع الأحذية	1920
Manufacture of wood and its products	46.8	0.2	0.0	0.0	3.7	0.0	0.7	25.2	76.6	صنع الخشب ومنتجاته واصناف من القش	20
Sawmilling & planing of wood	12.6	0.0	0.0	0.0	0.0	0.0	0.0	0.0	12.6	نشر الخشب وتسويته	2010

TABLE 1-14B (CONT.): NON-INDUSTRIAL SERVICES EXPENDITURES BY
ECONOMIC ACTIVITY IN REMAINING WEST BANK AND GAZA STRIP - 1996
(VALUE IN US \$ 1000)

جدول 1-14ب (تابع): مصاريف الخدمات غير الصناعية حسب النشاط
الاقتصادي في باقي الضفة الغربية وقطاع غزة - 1996
(القيمة بالالف دولار امريكي)

Economic Activity	اخرى Other	خدمات تنظيف Cleaning Exp.	خدمات تدريب للعاملين Employees Training Exp.	خسائر بيع مستلزمات Inputs Reseals Loses	نفقات طبية لاصابات العمل Work Accidents Medical Exp.	خدمات تخزين Storage Services Exp.	خدمات كمبيوتر Computer Services	عمولات بنكية Bank Commi- ssions	المجموع Total	النشاط الاقتصادي	دليل النشاط ISIC
Manufacture of veneer sheets plywood	1.6	0.0	0.0	0.0	0.0	0.0	0.5	7.2	9.3	صنع الصفائح من الخشب	2021
Manufacture of builders carpentry	4.0	0.2	0.0	0.0	3.1	0.0	0.0	0.0	7.3	صنع الاخشاب للأبنية والمنشآت	2022
Manufacture of wooden containers	14.8	0.0	0.0	0.0	0.7	0.0	0.2	0.6	16.3	صنع الأوعية الخشبية	2023
Manufacture of other products of wood	13.7	0.0	0.0	0.0	0.0	0.0	0.0	17.4	31.1	صنع منتجات خشبية أخرى	2029
Manufacture of paper and its products	311.7	0.4	4.5	0.0	14.2	0.0	5.2	12.2	348.2	صنع الورق ومنتجات الورق	21
Manufacture of paper containers	270.9	0.1	4.5	0.0	0.7	0.0	2.4	4.8	283.4	صنع الورق والأوعية من الورق والكرتون	2102
Manufacture of the articles of paper	40.8	0.3	0.0	0.0	13.5	0.0	2.8	7.3	64.7	صنع أصناف أخرى من الورق والكرتون	2109
Publishing, printing and reproduction	103.5	0.7	0.0	0.0	0.0	0.0	1.6	21.2	127.0	الطباعة والنشر	22
Publishing of newspaper and journals	0.6	0.0	0.0	0.0	0.0	0.0	0.0	0.0	0.6	نشر الصحف والمجلات والدوريات	2212
Printing	102.7	0.7	0.0	0.0	0.0	0.0	1.6	21.2	126.2	الطباعة	2221
Service activities related to printing	0.2	0.0	0.0	0.0	0.0	0.0	0.0	0.0	0.2	أنشطة الخدمات المتصلة بالطباعة	2222
Reproduction of recorded media	0.0	0.0	0.0	0.0	0.0	0.0	0.0	0.0	0.0	استنساخ وسائط الاعلام المسجلة	2230
Manufacture of chemicals & its products	442.0	4.8	16.2	0.0	20.5	9.6	32.1	87.5	612.7	صنع المواد والمنتجات الكيميائية	24
Manufacture of basic chemicals	0.9	0.0	0.0	0.0	0.0	0.0	0.0	0.0	0.9	صنع المواد الكيميائية الاساسية	2411
Manufacture of pesticides	1.7	0.2	0.0	0.0	0.0	1.9	0.0	2.2	6.0	صنع مبيدات الآفات الزراعية	2421
Manufacture of paints	6.6	0.0	0.3	0.0	0.1	4.9	3.3	27.4	42.6	صنع الدهانات واحبار الطباعة	2422
Manufacture of medicinal products	173.9	3.8	15.5	0.0	10.0	0.0	24.1	43.3	270.6	صنع المستحضرات الصيدلانية	2423
Manufacture of soap and detergent	255.6	0.0	0.3	0.0	9.6	2.1	4.7	11.1	283.4	صنع الصابون والمنظفات والعطور	2424

TABLE 1-14B (CONT.): NON-INDUSTRIAL SERVICES EXPENDITURES BY
ECONOMIC ACTIVITY IN REMAINING WEST BANK AND GAZA STRIP - 1996
(VALUE IN US \$ 1000)

جدول 1-14ب (تابع): مصاريف الخدمات غير الصناعية حسب النشاط
الاقتصادي في باقي الضفة الغربية وقطاع غزة - 1996
(القيمة بالالف دولار امريكي)

Economic Activity	اخرى Other	خدمات تنظيف Cleaning Exp.	خدمات تدريب للعاملين Employees Training Exp.	خسائر بيع مستلزمات Inputs Reseals Loses	نفقات طبية لاصابات العمل Work Accidents Medical Exp.	خدمات تخزين Storage Services Exp.	خدمات كمبيوتر Computer Services	عمولات بنكية Bank Commi- ssions	المجموع Total	النشاط الاقتصادي	دليل النشاط ISIC
Manufacture of other chemical products	3.2	0.8	0.0	0.0	0.8	0.7	0.0	3.5	9.0	صنع المنتجات الكيميائية الأخرى	2429
Manufacture of rubber and plastic	97.2	0.0	0.0	0.0	1.3	17.5	1.4	105.5	222.9	صنع منتجات المطاط واللدائن	25
Manufacture of the rubber products	0.1	0.0	0.0	0.0	0.0	0.0	0.0	0.3	0.4	صنع المنتجات المطاطية الأخرى	2519
Manufacture of plastic products	97.1	0.0	0.0	0.0	1.3	17.5	1.4	105.3	222.6	صنع المنتجات اللدائنية	2520
Manufacture of non-metallic products	1665.8	13.7	0.0	0.8	46.9	2.1	36.6	432.7	2198.6	صنع منتجات المعادن اللافلزية الأخرى	26
Manufacture of glass & glass products	6.1	0.1	0.0	0.8	0.7	0.0	0.0	0.5	8.2	صنع الزجاج والمنتجات الزجاجية	2610
Manufacture of non-refractory ceramic war	8.0	0.1	0.0	0.0	0.0	0.0	0.0	0.0	8.1	صنع منتجات خزفية غير انشائية وغير حرارية	2691
Manufacture of structural non-refractory	0.0	0.2	0.0	0.0	0.0	0.0	0.0	0.0	0.2	صنع منتجات طفلية انشائية غير حرارية	2693
Manufacture of cement,lime & plaster	42.8	0.0	0.0	0.0	0.0	0.0	0.0	0.7	43.5	صنع الأسمنت والجير والجبس	2694
Manufacture of articles of concrete,ceme	85.4	1.7	0.0	0.0	7.9	0.0	6.1	69.4	170.5	صنع منتجات من الأسمنت أو الجبس	2695
Cutting, shaping & finishing of stone	1523.4	11.6	0.0	0.0	38.3	2.1	30.6	362.2	1968.2	قطع وتشكيل واتمام و تجهيز الاحجار	2696
Manufacture of other non-metallic	0.0	0.0	0.0	0.0	0.0	0.0	0.0	0.0	0.0	صنع منتجات معدنية لافلززية أخرى	2699
Manufacture of basic metals	0.0	0.0	0.0	0.0	0.1	0.0	0.0	0.0	0.1	صنع الفلزات القاعدية	27
Manufacture of non ferrous metals	0.0	0.0	0.0	0.0	0.0	0.0	0.0	0.0	0.0	صنع الفلزات الثمينة وغير الحديدية	2720
Casting of iron & steel	0.0	0.0	0.0	0.0	0.0	0.0	0.0	0.0	0.0	سبك الحديد والصلب	2731
Casting of non ferrous metals	0.0	0.0	0.0	0.0	0.1	0.0	0.0	0.0	0.1	سبك المعادن غير الحديدية	2732
Manufacture of metal products	49.0	10.6	20.4	0.3	13.3	9.9	4.7	88.9	197.1	صنع منتجات المعادن عدا الماكينات	28
Manufacture of structural metal products	28.0	5.5	3.6	0.3	5.0	0.0	0.0	6.6	49.0	صنع المنتجات المعدنية الانشائية	2811

TABLE 1-14B (CONT.): NON-INDUSTRIAL SERVICES EXPENDITURES BY
ECONOMIC ACTIVITY IN REMAINING WEST BANK AND GAZA STRIP - 1996
(VALUE IN US \$ 1000)

جدول 1-14ب (تابع): مصاريف الخدمات غير الصناعية حسب النشاط
الاقتصادي في باقي الضفة الغربية وقطاع غزة - 1996
(القيمة بالالف دولار امريكي)

Economic Activity	اخرى Other	خدمات تنظيف Cleaning Exp.	خدمات تدريب للعاملين Employees Training Exp.	خسائر بيع مستلزمات Inputs Reseals Loses	نفقات طبية لاصابات العمل Work Accidents Medical Exp.	خدمات تخزين Storage Services Exp.	خدمات كمبيوتر Computer Services	عمولات بنكية Bank Commis- sions	المجموع Total	النشاط الاقتصادي	دليل النشاط ISIC
Manufacture of tanks of metal	0.5	0.0	0.0	0.0	0.3	0.0	0.0	0.0	0.8	صنع الخزانات والأوعية من المعادن	2812
Treatment & coating of metals	6.7	1.3	16.8	0.0	0.8	3.7	2.1	3.8	35.2	معالجة وطلاء المعادن، نظير رسم	2892
Manufacture of cutlery & hand tools	3.7	0.0	0.0	0.0	1.3	0.0	0.0	52.0	57.0	صنع الأدوات والعدد اليدوية المعدنية	2893
Manufacture of other fabricated metal	10.1	3.8	0.0	0.0	6.0	6.1	2.6	26.4	55.0	صنع منتجات المعادن المشكلة الأخرى	2899
Manufacture of machinery and equipment	32.8	0.9	1.5	0.0	4.4	13.7	24.2	3.6	81.1	صنع الآلات والمعدات الأخرى	29
Manufacture of engines of turbines	0.3	0.0	0.0	0.0	0.0	0.0	0.0	0.0	0.3	اصلاح المحركات عدا محركات السيارات	2911
Manufacture of pumps	0.0	0.0	0.0	0.0	0.0	0.0	0.0	0.0	0.0	صنع المضخات والحنفيات والصمامات	2912
Manufacture gears and driving elements	0.6	0.0	0.0	0.0	0.0	0.0	0.0	0.0	0.6	صنع التروس وأجهزة التعشيق ونقل الحركة	2913
Manufacture of handling equipment	0.0	0.0	0.0	0.0	0.0	0.0	0.0	0.0	0.0	صنع معدات الرفع والمناولة	2915
Manufacture of other purpose machinery	16.7	0.7	1.5	0.0	1.4	13.7	23.7	1.6	59.3	صنع الآلات المتعددة الاغراض الأخرى	2919
Manufacture of agricultural machinery	0.2	0.1	0.0	0.0	0.2	0.0	0.0	0.0	0.5	صنع الآلات الزراعية	2921
Manufacture of machine-tools	0.1	0.0	0.0	0.0	0.0	0.0	0.0	0.0	0.1	صنع العدد الآلية	2922
Manufacture of const machinery & its rep.	5.8	0.0	0.0	0.0	0.0	0.0	0.0	0.0	5.8	صنع واصلاح الات المحاجر والتشبيد	2924
Manufacture of domestic appliances	9.2	0.0	0.0	0.0	2.8	0.0	0.5	1.9	14.4	صنع الاجهزة المنزلية الأخرى	2930
Manufacture of computing machinery	0.0	0.0	0.0	0.0	0.7	0.0	0.0	0.0	0.7	صنع الات المكاتب والمحاسبة	30
Manufacture of office and account machin	0.0	0.0	0.0	0.0	0.7	0.0	0.0	0.0	0.7	صنع الات المكاتب والمحاسبة	3000
Manufacture of electrical machinery	9.1	0.1	0.0	0.8	0.2	0.0	0.0	0.9	11.1	صنع الآلات الكهربائية الأخرى	31
Manufacture of electric motors	0.0	0.1	0.0	0.8	0.0	0.0	0.0	0.0	0.9	صنع المحركات والمولدات الكهربائية	3110

TABLE 1-14B (CONT.): NON-INDUSTRIAL SERVICES EXPENDITURES BY
ECONOMIC ACTIVITY IN REMAINING WEST BANK AND GAZA STRIP - 1996
(VALUE IN US \$ 1000)

جدول 1-14ب (تابع): مصاريف الخدمات غير الصناعية حسب النشاط
الاقتصادي في باقي الضفة الغربية وقطاع غزة - 1996
(القيمة بالالف دولار امريكي)

Economic Activity	اخرى Other	خدمات تنظيف Cleaning Exp.	خدمات تدريب للعاملين Employees Training Exp.	خسائر بيع مستلزمات Inputs Reseals Loses	نفقات طبية لاصابات العمل Work Accidents Medical Exp.	خدمات تخزين Storage Services Exp.	خدمات كمبيوتر Computer Services	عمولات بنكية Bank Commi- ssions	المجموع Total	النشاط الاقتصادي	دليل النشاط ISIC
Manufacture of electricity	2.1	0.0	0.0	0.0	0.2	0.0	0.0	0.9	3.2	صنع اجهزة توزيع الكهرباء والتحكم فيها	3120
Manufacture of batteries	4.5	0.0	0.0	0.0	0.0	0.0	0.0	0.0	4.5	صنع الخلايا الأولية والبطاريات	3140
Manufacture of lighting equipment	2.6	0.0	0.0	0.0	0.0	0.0	0.0	0.0	2.6	صنع المصابيح الكهربائية	3150
Manufacture of radio,TV equip.	3.6	0.0	0.0	0.0	0.6	1.3	0.9	2.5	8.9	صنع معدات الراديو والتلفزيون	32
Manufacture of electronic valves	3.6	0.0	0.0	0.0	0.6	1.3	0.9	2.5	8.9	صنع الصمامات والانابيب الالكترونية	3210
Manufacture of T.V & radio transmitters	0.0	0.0	0.0	0.0	0.0	0.0	0.0	0.0	0.0	صنع اجهزة الارسال التلفزيوني والاذاعي	3220
Manufacture of medical, optical equip.	4.5	2.7	1.5	1.7	0.7	1.5	0.0	0.1	12.7	صنع الاجهزة الطبية	33
Manufacture of medical equipments	2.5	1.5	0.0	0.0	0.0	0.0	0.0	0.0	4.0	صنع المعدات الطبية واجهزة تقويم الأعضاء	3311
Manufacture of optical instruments	2.0	1.2	1.5	1.7	0.7	1.5	0.0	0.1	8.7	صنع الأدوات البصرية	3320
Manufacture of motor vehicles, trailers	2.2	0.0	0.0	0.0	0.1	0.0	0.0	0.0	2.3	صنع المركبات والمركبات المقطورة	34
Manufacture of bodies for vehicles	2.2	0.0	0.0	0.0	0.1	0.0	0.0	0.0	2.3	صنع أبدان المركبات والمركبات المقطورة	3420
Manufacture of parts for motor vehicles	0.0	0.0	0.0	0.0	0.0	0.0	0.0	0.0	0.0	صنع اجزاء المركبات ذات المحركات	3430
Manufacture of other transport equipment	0.1	0.1	0.0	0.0	0.0	0.0	0.0	0.0	0.2	صنع معدات النقل الاخرى	35
Building & repairing of ships	0.1	0.1	0.0	0.0	0.0	0.0	0.0	0.0	0.2	بناء واصلاح السفن	3511
Manufacture of other transport equipment	0.0	0.0	0.0	0.0	0.0	0.0	0.0	0.0	0.0	صنع معدات النقل الأخرى	3599
Manufacture of furniture	53.4	2.2	44.3	0.0	19.0	4.3	1.4	65.8	190.4	صنع الاثاث , صنع منتجات اخرى	36
Manufacture of furniture	49.9	1.7	43.2	0.0	18.9	4.3	1.4	63.7	183.1	صنع الاثاث	3610
Manufacture of jewellery	0.4	0.5	0.6	0.0	0.1	0.0	0.0	0.0	1.6	صنع المجوهرات	3691

TABLE 1-14B (CONT.): NON-INDUSTRIAL SERVICES EXPENDITURES BY
ECONOMIC ACTIVITY IN REMAINING WEST BANK AND GAZA STRIP - 1996
(VALUE IN US \$ 1000)

جدول 1-14ب (تابع): مصاريف الخدمات غير الصناعية حسب النشاط
الاقتصادي في باقي الضفة الغربية وقطاع غزة - 1996
(القيمة بالالف دولار امريكي)

Economic Activity	اخرى Other	خدمات تنظيف Cleaning Exp.	خدمات تدريب للعاملين Employees Training Exp.	خسائر بيع مستلزمات Inputs Reseals Loses	نفقات طبية لاصابات العمل Work Accidents Medical Exp.	خدمات تخزين Storage Services Exp.	خدمات كمبيوتر Computer Services	عمولات بنكية Bank Commi- ssions	المجموع Total	النشاط الاقتصادي	دليل النشاط ISIC
Other manufacturing n.e.c	3.0	0.0	0.4	0.0	0.0	0.0	0.0	2.1	5.5	صنع منتجات أخرى	3699
Recycling	2.7	0.0	0.0	0.0	0.0	0.0	0.0	0.0	2.7	اعادة تصنيع المخلفات	37
Recycling of metal waste & ,scrap	2.7	0.0	0.0	0.0	0.0	0.0	0.0	0.0	2.7	اعادة تصنيع النفايات والخردة	3710
Electricity and water supply	127.5	5.5	0.0	0.0	4.6	0.0	0.0	8.2	145.8	امدادات الكهرباء والغاز والمياه	E
Electricity	116.4	0.0	0.0	0.0	0.0	0.0	0.0	0.0	116.4	امدادات الكهرباء	40
Production of electricity	116.4	0.0	0.0	0.0	0.0	0.0	0.0	0.0	116.4	انتاج وجمع وتوزيع الكهرباء	4010
Collection & distribution of water	11.1	5.5	0.0	0.0	4.6	0.0	0.0	8.2	29.4	جمع وتنقية وتوزيع المياه	41
Collection & distribution of water	11.1	5.5	0.0	0.0	4.6	0.0	0.0	8.2	29.4	جمع وتنقية وتوزيع المياه	4100

**TABLE 1-15: FEES AND TAXES DUE BY ECONOMIC ACTIVITY
IN REMAINING WEST BANK AND GAZA STRIP - 1996
(VALUE IN US \$ 1000)**

**جدول 1-15: الرسوم والضرائب المستحقة حسب النشاط الاقتصادي
في باقي الضفة الغربية وقطاع غزة - 1996
(القيمة بالآلاف دولار امريكي)**

Economic Activity	ضرائب اخرى Other Taxes	ضريبة القيمة المضافة Value Added Tax	ضرائب ابنية Building Taxes	رسوم طوابع Stamp Fees	رسوم ترخيص مركبات Vehicle Licensing Fees	رسوم ترخيص للمؤسسة Ent. Licensing Fees	رسوم جمركية Customs Duties	المجموع Total	عدد المؤسسات No. of Ent.	النشاط الاقتصادي	دليل النشاط ISIC
Grand Total	407.1	26443.1	344.1	11.4	1148.5	1042.7	1284.7	30681.6	10925	المجموع الكلي	
Mining & quarrying	0.0	1319.9	0.0	0.5	175.1	68.7	0.0	1564.2	218	التعدين واستغلال المحاجر	C ج
Other mining and quarrying	0.0	1319.9	0.0	0.5	175.1	68.7	0.0	1564.2	218	انشطة اخرى للتعدين واستغلال المحاجر	14
Quarrying of stone, sand & clay	0.0	1319.9	0.0	0.5	175.1	68.7	0.0	1564.2	218	استغلال المحاجر لاستخراج الأحجار والرمال	1410
Manufacturing	406.4	24140.9	338.6	10.0	942.4	948.8	1284.7	28071.8	10014	الصناعة التحويلية	D د
Manufacture of food and beverages	12.1	3559.6	43.9	0.6	97.2	164.1	452.6	4330.1	1308	صناعة المنتجات الغذائية والمشروبات	15
Production & preserving of meat products	0.0	102.7	0.1	0.0	1.9	2.2	0.0	106.9	11	انتاج وحفظ اللحوم ومنتجاتها	1511
Preservig of fish & fish products										تجهيز و حفظ الاسماك والمنتجات السمكية	1512
Preserving of fruit & vegetables	0.0	93.3	0.3	0.0	6.4	1.5	0.0	101.5	9	تجهيز وحفظ الفواكه والخضروات	1513
Manufacture of vegetable & animal oil	2.1	783.4	0.0	0.6	2.9	3.9	11.9	804.8	12	صنع الزيوت والدهون النباتية	1514
Manufacture of diary products	1.8	232.3	6.3	0.0	14.4	20.1	3.3	278.2	23	صنع منتجات الألبان	1520
Manufacture of grain mill products	0.1	112.5	0.0	0.0	0.0	2.4	0.0	115.0	96	صنع منتجات طواحين الحبوب	1531
Manufacture of prepared animal feeds	0.3	210.2	1.2	0.0	12.7	14.6	0.0	239.0	14	صنع اعلاف حيوانية محضرة	1533
Manufacture of bakery products	3.7	348.9	13.6	0.0	25.2	63.0	0.8	455.2	835	صنع منتجات المخابز	1541
Manufacture of chocolate & sugar products	0.8	1152.6	18.0	0.0	17.0	13.5	288.7	1490.6	79	صنع الشكولاتة والحلويات السكرية	1543
Manufacture of macaroni & similar products	0.0	79.1	0.7	0.0	0.3	1.6	0.0	81.7	4	صنع المعكرونة والشعيرية	1544
Manufacture of other food products n.e.c	3.3	348.8	3.7	0.0	9.5	40.3	147.9	553.5	209	صنع منتجات الأغذية الأخرى	1549
Distilling & blending of alcohol										تقطير المشروبات الروحية	1551
Manufacture of soft drinks & mineral water	0.1	95.8	0.0	0.0	6.9	1.1	0.0	103.9	16	صنع مشروبات (غير كحولية) و مياه معدنية	1554

TABLE 1-15 (CONT.): FEES AND TAXES DUE BY ECONOMIC ACTIVITY

جدول 1-15 (تابع): الرسوم والضرائب المستحقة حسب النشاط الاقتصادي

IN REMAINING WEST BANK AND GAZA STRIP - 1996

في باقي الضفة الغربية وقطاع غزة - 1996

(VALUE IN US \$ 1000)

(القيمة بالالف دولار امريكي)

Economic Activity	ضرائب اخرى Other Taxes	ضريبة القيمة المضافة Value Added Tax	ضرائب ابنية Building Taxes	رسوم طوابع Stamp Fees	رسوم ترخيص مركبات Vehicle Licensing Fees	رسوم ترخيص للمؤسسة Ent. Licensing Fees	رسوم جمركية Customs Duties	المجموع Total	عدد المؤسسات No. of Ent.	النشاط الاقتصادي	دليل النشاط ISIC
Manufacture of tobacco products	0.0	81.1	0.0	0.0	1.0	0.9	3.4	86.4	6	صنع منتجات التبغ	16
Manufacture of tobacco products	0.0	81.1	0.0	0.0	1.0	0.9	3.4	86.4	6	صنع منتجات التبغ	1600
Manufacture of textiles	3.7	835.8	109.7	0.5	37.6	38.3	98.5	1124.1	542	صنع المنسوجات	17
spinning of textile fibbers	0.5	216.8	0.4	0.0	9.4	8.0	20.0	255.1	34	غزل الالياف ونسج المنسوجات	1711
Finishing of textiles	0.0	3.0	0.0	0.0	0.7	0.1	0.0	3.8	12	اتمام و تجهيز المنسوجات	1712
Manufacture of made-up textile articles	2.4	396.7	109.1	0.5	24.4	24.0	44.8	601.9	311	صنع المنسوجات عدالملبوسات	1721
Manufacture of carpets & rugs	0.0	11.1	0.0	0.0	0.3	0.3	0.0	11.7	137	صنع البسط والسجاد	1722
Manufacture of other textiles n.e.c	0.0	1.8	0.0	0.0	0.6	0.6	2.5	5.5	8	صنع منسوجات أخرى	1729
Manufacture of knitted & articles	0.7	206.3	0.2	0.0	2.1	5.4	31.2	245.9	40	صنع الأقمشة والتريكو	1730
Manufacture of wearing apparel	14.7	4601.3	31.9	0.8	179.2	106.0	104.7	5038.6	1423	صنع الملابس	18
Manufacture of wearing apparel	14.7	4601.3	31.9	0.8	179.2	106.0	104.7	5038.6	1423	صنع الملابس	1810
Tanning of leather; manufacture of bags	18.6	1305.7	16.7	1.0	38.1	51.4	14.1	1445.6	523	دبغ وتهيئة الجلود وصنع حقائب وأحذية	19
Tanning & dressing of leather	0.0	62.6	2.8	0.0	3.7	3.1	0.0	72.2	20	دبغ وتهيئة الجلود	1911
Manufacture of luggage and handbags	0.0	180.4	0.3	0.0	6.6	5.9	0.0	193.2	57	صنع الحقائب والسروج	1912
Manufacture of footwear	18.6	1062.7	13.7	1.0	27.7	42.3	14.1	1180.1	446	صنع الأحذية	1920
Manufacture of wood and its products	2.5	389.1	10.2	1.2	45.1	47.8	15.1	511.0	678	صنع الخشب ومنتجاته واصناف من القش	20
Sawmilling & planing of wood	0.2	0.2	0.0	0.0	1.4	0.3	0.0	2.1	6	نشر الخشب وتسويته	2010
Manufacture of veneer sheets plywood	0.1	22.0	2.5	0.0	1.6	0.7	0.0	26.9	5	صنع الصفائح من الخشب	2021
Manufacture of builders carpentry	1.8	126.1	4.9	0.0	18.7	27.9	0.0	179.4	426	صنع الاخشاب للأبنية والمنشآت	2022

TABLE 1-15 (CONT.): FEES AND TAXES DUE BY ECONOMIC ACTIVITY

جدول 1-15 (تابع): الرسوم والضرائب المستحقة حسب النشاط الاقتصادي

IN REMAINING WEST BANK AND GAZA STRIP - 1996

في باقي الضفة الغربية وقطاع غزة - 1996

(VALUE IN US \$ 1000)

(القيمة بالالف دولار امريكي)

Economic Activity	ضرائب اخرى Other Taxes	ضريبة القيمة المضافة Value Added Tax	ضرائب ابنية Building Taxes	رسوم طوابع Stamp Fees	رسوم ترخيص مركبات Vehicle Licensing Fees	رسوم ترخيص للمؤسسة Ent. Licensing Fees	رسوم جمركية Customs Duties	المجموع Total	عدد المؤسسات No. of Ent.	النشاط الاقتصادي	دليل النشاط ISIC
Manufacture of wooden containers	0.3	149.6	0.3	1.2	17.6	2.9	15.1	187.0	36	صنع الأوعية الخشبية	2023
Manufacture of other products of wood	0.0	91.2	2.5	0.0	5.9	15.9	0.0	115.5	206	صنع منتجات خشبية أخرى	2029
Manufacture of paper and its products	1.3	1179.0	4.1	0.0	23.7	25.8	30.5	1264.4	41	صنع الورق ومنتجات الورق	21
Manufacture of paper containers	0.0	573.1	2.0	0.0	4.4	3.9	18.6	602.0	19	صنع الورق والأوعية من الورق والكرتون	2102
Manufacture of the articles of paper	1.3	605.9	2.1	0.0	19.3	21.8	11.9	662.3	22	صنع أصناف أخرى من الورق والكرتون	2109
Publishing, printing and reproduction	0.2	838.1	1.0	0.0	6.2	12.9	3.7	862.1	112	الطباعة والنشر	22
Publishing of newspaper and journals	0.0	837.4	1.0	0.0	5.7	12.7	0.0	856.8	106	نشر الصحف والمجلات والدوريات	+ 2212
Printing										الطباعة	2221
Sevice activities related to printing	0.2	0.7	0.0	0.0	0.6	0.2	3.7	5.4	6	أنشطة الخدمات المتصلة بالطباعة	+ 2222
Reproduction of recorded media										استنساخ وسائط الاعلام المسجله	2230
Manufacture of chemicals & its products	3.2	1829.9	13.5	2.6	39.0	28.8	22.2	1939.2	145	صنع المواد والمنتجات الكيميائية	24
Manufacture of basic chemicals	0.0	71.0	0.2	0.0	0.8	1.4	0.0	73.4	22	صنع المواد الكيميائية الاساسية	2411
Manufacture of pesticides	1.4	25.8	0.0	0.0	2.4	3.3	0.0	32.9	3	صنع مبيدات الآفات الزراعية	2421
Manufacture of paints	0.0	150.2	7.2	0.0	2.4	1.7	6.9	168.4	6	صنع الدهانات واحبار الطباعة	2422
Manufacture of medicinal products	0.0	1235.7	2.2	2.6	6.5	5.5	0.0	1252.5	14	صنع المستحضرات الصيدلانية	2423
Manufacture of soap and detergent	1.9	274.3	3.9	0.0	24.7	13.4	12.6	330.8	78	صنع الصابون والمنظفات والعطور	2424
Manufacture of other chemical products	0.0	72.9	0.0	0.0	2.3	3.5	2.7	81.4	22	صنع المنتجات الكيميائية الأخرى	2429
Manufacture of rubber and plastic	2.4	838.5	2.7	0.0	25.4	18.5	0.0	887.5	112	صنع منتجات المطاط واللدائن	25
Manufacture of the rubber products	0.0	2.5	0.0	0.0	0.6	0.3	0.0	3.4	5	صنع المنتجات المطاطية الأخرى	2519

TABLE 1-15 (CONT.): FEES AND TAXES DUE BY ECONOMIC ACTIVITY

جدول 1-15 (تابع): الرسوم والضرائب المستحقة حسب النشاط الاقتصادي

IN REMAINING WEST BANK AND GAZA STRIP - 1996

في باقي الضفة الغربية وقطاع غزة - 1996

(VALUE IN US \$ 1000)

(القيمة بالالف دولار امريكي)

Economic Activity	ضرائب اخرى Other Taxes	ضريبة القيمة المضافة Value Added Tax	ضرائب ابنية Building Taxes	رسوم طوابع Stamp Fees	رسوم ترخيص مركبات Vehicle Licensing Fees	رسوم ترخيص للمؤسسة Ent. Licensing Fees	رسوم جمركية Customs Duties	المجموع Total	عدد المؤسسات No. of Ent.	النشاط الاقتصادي	دليل النشاط ISIC
Manufacture of plastic products	2.4	835.9	2.7	0.0	24.8	18.3	0.0	884.1	107	صنع المنتجات اللدائنية	2520
Manufacture of non-metallic products	299.0	5271.4	42.3	0.4	214.6	176.4	249.6	6253.7	1359	صنع منتجات المعادن اللافلزية الاخرى	26
Manufacture of glass & glass products	0.6	73.4	0.5	0.0	3.3	2.7	0.0	80.5	26	صنع الزجاج والمنتجات الزجاجية	2610
Manufacture of non-refractory ceramic ware	0.9	74.4	2.3	0.0	0.4	4.1	0.0	82.1	77	صنع منتجات خزفية غير انشائية وغير حرارية	2691
Manufacture of structural non-refractory	0.0	1.4	0.1	0.0	0.3	0.4	0.0	2.2	5	صنع منتجات طفيلية انشائية غير حرارية	2693
Manufacture of cement, lime & plaster	0.0	1.0	0.0	0.0	0.4	0.0	0.0	1.4	3	صنع الأسمنت والجير والجبس	2694
Manufacture of articles of concrete, cement	0.5	2665.6	21.0	0.4	123.4	107.3	25.3	2943.5	667	صنع منتجات من الأسمنت أو الجبس	2695
Cutting, shaping & finishing of stone	297.0	2455.5	18.4	0.0	86.8	61.9	224.2	3143.8	582	قطع وتشكيل واتمام و تجهيز الاحجار	2696
Manufacture of other non-metallic										صنع منتجات معدنية لافلزية أخرى	2699
Manufacture of basic metals	0.0	14.0	0.2	0.0	0.7	1.5	0.0	16.4	28	صنع الفلزات القاعدية	27
Manufacture of non ferrous metals	0.0	3.7	0.0	0.0	0.0	0.7	0.0	4.4	15	صنع الفلزات الثمينة وغير الحديدية	2720
Casting of iron & steel	0.0	4.8	0.2	0.0	0.4	0.5	0.0	5.9	8	سبك الحديد والصلب	2731
Casting of non ferrous metals	0.0	5.4	0.0	0.0	0.3	0.3	0.0	6.0	5	سبك المعادن غير الحديدية	2732
Manufacture of metal products	11.4	1959.8	25.7	2.3	123.5	143.3	221.9	2487.9	2119	صنع منتجات المعادن عدا الماكينات	28
Manufacture of structural metal products	8.0	547.6	20.4	0.0	76.0	76.9	0.0	728.9	1731	صنع المنتجات المعدنية الانشائية	2811
Manufacture of tanks of metal	0.1	13.9	0.0	0.0	0.6	2.7	0.0	17.3	32	صنع الخزانات والأوعية من المعادن	2812
Treatment & coating of metals	3.1	148.1	0.0	0.5	35.9	37.9	49.1	274.6	203	معالجة وطلاي المعادن، نظير رسم	2892
Manufacture of cutlery & hand tools	0.2	101.0	1.0	0.0	3.0	2.8	0.1	108.1	68	صنع الأدوات والعدد اليدوية المعدنية	2893
Manufacture of other fabricated metal	0.0	1149.2	4.3	1.8	7.9	23.1	172.7	1359.0	86	صنع منتجات المعادن المشكلة الأخرى	2899

TABLE 1-15 (CONT.): FEES AND TAXES DUE BY ECONOMIC ACTIVITY

جدول 1-15 (تابع): الرسوم والضرائب المستحقة حسب النشاط الاقتصادي

IN REMAINING WEST BANK AND GAZA STRIP - 1996

في باقي الضفة الغربية وقطاع غزة - 1996

(VALUE IN US \$ 1000)

(القيمة بالالف دولار امريكي)

Economic Activity	ضرائب اخرى Other Taxes	ضريبة القيمة المضافة Value Added Tax	ضرائب ابنية Building Taxes	رسوم طوابع Stamp Fees	رسوم ترخيص مركبات Vehicle Licensing Fees	رسوم ترخيص للمؤسسة Ent. Licensing Fees	رسوم جمركية Customs Duties	المجموع Total	عدد المؤسسات No. of Ent.	النشاط الاقتصادي	دليل النشاط ISIC
Manufacture of machinery & equipment	0.8	597.8	8.5	0.6	18.9	21.6	0.7	648.9	227	صنع الآلات والمعدات الأخرى	29
Manufacture of engines of turbines	0.3	4.1	0.1	0.0	0.3	1.5	0.0	6.3	27	اصلاح المحركات عدا محركات السيارات	2911
Manufacture of pumps	0.0	3.7	0.0	0.0	0.3	0.3	0.0	4.3	5	صنع المضخات والحفريات والصمامات	+ 2912
Manufacture gears and driving elements										صنع التروس وأجهزة التعشيق ونقل الحركة	2913
Manufacture of handling equipment	0.0	1.4	0.0	0.0	0.0	0.2	0.0	1.6	3	صنع معدات الرفع والمناولة	2915
Manufacture of other purpose machinery	0.0	123.7	2.8	0.0	3.4	1.5	0.0	131.4	5	صنع الآلات المتعددة الاغراض الاخرى	2919
Manufacture of agricultural machinery	0.0	17.7	0.3	0.0	0.7	1.8	0.0	20.5	29	صنع الآلات الزراعية	+ 2921
Manufacture of machine-tools										صنع العدد الآلية	2922
Manufacture of const machinery & its rep.	0.1	10.4	0.3	0.0	0.4	0.8	0.7	12.7	15	صنع واصلاح الات المحاجر والتشييد	2924
Manufacture of domestic appliances	0.4	436.8	5.0	0.6	13.9	15.6	0.0	472.3	143	صنع الاجهزة المنزلية الأخرى	2930
Manufacture of computing machinery	0.0	12.7	0.0	0.0	8.4	12.7	0.0	33.8	22	صنع الات المكاتب والمحاسبة	30
Manufacture of office and account machine	0.0	12.7	0.0	0.0	8.4	12.7	0.0	33.8	22	صنع الات المكاتب والمحاسبة	3000
Manufacture of electrical machinery	0.0	86.6	0.2	0.0	4.9	14.4	5.7	111.8	79	صنع الآلات الكهربائية الأخرى	+ 31
Manufacture of radio,TV equip.										صنع معدات الراديو والتلفزيون	32
Manufacture of electric motors	0.0	11.3	0.0	0.0	0.0	0.8	0.0	12.1	40	صنع المحركات والمولدات الكهربائية	3110
Manufacture of electricity	0.0	33.6	0.2	0.0	2.4	1.7	5.7	43.6	10	صنع اجهزة توزيع الكهرباء والتحكم فيها	3120
Manufacture of batteries	0.0	20.8	0.0	0.0	1.2	11.1	0.0	33.1	23	صنع الخلايا الأولية والبطاريات	3140
Manufacture of lighting equipment	0.0	20.7	0.0	0.0	1.4	0.6	0.0	22.7	6	صنع المصابيح الكهربائية	3150
Manufacture of electronic valves										صنع الصمامات والانابيب الالكترونية	+ 3210

TABLE 1-15 (CONT.): FEES AND TAXES DUE BY ECONOMIC ACTIVITY

جدول 1-15 (تابع): الرسوم والضرائب المستحقة حسب النشاط الاقتصادي

IN REMAINING WEST BANK AND GAZA STRIP - 1996

في باقي الضفة الغربية وقطاع غزة - 1996

(VALUE IN US \$ 1000)

(القيمة بالالف دولار امريكي)

Economic Activity	ضرائب اخرى Other Taxes	ضريبة القيمة المضافة Value Added Tax	ضرائب ابنية Building Taxes	رسوم طوابع Stamp Fees	رسوم ترخيص مركبات Vehicle Licensing Fees	رسوم ترخيص للمؤسسة Ent. Licensing Fees	رسوم جمركية Customs Duties	المجموع Total	عدد المؤسسات No. of Ent.	النشاط الاقتصادي	دليل النشاط ISIC
Manufacture of T.V & radio transmitters										صنع اجهزة الارسال التلفزيوني والاذاعي	3220
Manufacture of medical, optical equip.	5.8	34.9	0.9	0.0	2.9	6.7	15.6	66.8	101	صنع الاجهزة الطبية	33
Manufacture of medical equipments	5.0	11.1	0.3	0.0	0.0	3.8	4.0	24.2	63	صنع المعدات الطبية واجهزة تقويم الأعضاء	3311
Manufacture of optical instruments	0.8	23.8	0.6	0.0	2.9	2.9	11.6	42.6	38	صنع الأدوات البصرية	3320
Manufacture of motor vehicles, trailers	0.2	33.6	0.9	0.0	0.8	4.2	0.0	39.7	20	صنع المركبات والمركبات المقطورة	34
Manufacture of bodies for vehicles	0.2	33.5	0.9	0.0	0.8	4.2	0.0	39.6	20	صنع أبدان المركبات والمركبات المقطورة	+ 3420
Manufacture of parts for motor vehicles										صنع اجزاء المركبات ذات المحركات	3430
Manufacture of other transport equipment	0.0	0.6	0.1	0.0	0.8	0.2	0.0	1.7	7	صنع معدات النقل الاخرى	35
Building & repairing of ships	0.0	0.6	0.2	0.0	0.8	0.1	0.0	1.7	7	بناء واصلاح السفن	+ 3511
Manufacture of other transport equipment										صنع معدات النقل الأخرى	3599
Manufacture of furniture	30.6	629.2	26.0	0.0	69.2	72.3	46.5	873.8	1135	صنع الاثاث , صنع منتجات اخرى	36
Manufacture of furniture	30.1	589.7	25.4	0.0	67.5	67.1	21.9	801.7	1093	صنع الاثاث	3610
Manufacture of jewellery	0.3	28.3	0.6	0.0	0.2	4.1	0.0	33.5	28	صنع المجوهرات	3691
Other manufacturing n.e.c	0.1	11.1	0.0	0.0	1.5	1.0	24.5	38.2	14	صنع منتجات أخرى	3699
Recycling	0.0	42.5	0.0	0.0	5.3	1.1	0.0	48.9	27	اعادة تصنيع المخلفات	37
Recycling of metal waste & scrap	0.0	42.5	0.0	0.0	5.3	1.1	0.0	48.9	27	اعادة تصنيع النفايات والخردة	3710
Electricity and water supply	0.7	982.3	5.5	0.9	31.0	25.2	0.0	1045.6	693	امدادات الكهرباء والغاز والمياه	هـ E
Electricity	0.0	543.0	0.0	0.0	0.0	3.1	0.0	546.1	80	امدادات الكهرباء	40

**TABLE 1-15 (CONT.): FEES AND TAXES DUE BY ECONOMIC ACTIVITY
IN REMAINING WEST BANK AND GAZA STRIP - 1996
(VALUE IN US \$ 1000)**

**جدول 1-15 (تابع): الرسوم والضرائب المستحقة حسب النشاط الاقتصادي
في باقي الضفة الغربية وقطاع غزة - 1996
(القيمة بالآلاف دولار امريكي)**

Economic Activity	ضرائب اخرى Other Taxes	ضريبة القيمة المضافة Value Added Tax	ضرائب ابنية Building Taxes	رسوم طوابع Stamp Fees	رسوم ترخيص مركبات Vehicle Licensing Fees	رسوم ترخيص للمؤسسة Ent. Licensing Fees	رسوم جمركية Customs Duties	المجموع Total	عدد المؤسسات No. of Ent.	النشاط الاقتصادي	دليل النشاط ISIC
Production of electricity	0.0	543.0	0.0	0.0	0.0	3.1	0.0	546.1	80	انتاج وجمع وتوزيع الكهرباء	4010
Collection & distribution of water	0.7	439.3	5.5	0.9	31.0	22.0	0.0	499.4	613	جمع وتنقية وتوزيع المياه	41
Collection & distribution of water	0.7	439.3	5.5	0.9	31.0	22.0	0.0	499.4	613	جمع وتنقية وتوزيع المياه	4100

TABLE 1-16: OTHER PAYMENTS AND TRANSFERS BY ECONOMIC

ACTIVITY IN REMAINING WEST BANK AND GAZA STRIP - 1996

في باقي الضفة الغربية وقطاع غزة - 1996

(VALUE IN US \$ 1000)

(القيمة بالالف دولار امريكي)

Economic Activity	مدفوعات متنوعة				Property Payments				مدفوعات ملكية			المجموع Total	عدد المؤسسات No. of Ent.	النشاط الاقتصادي	دليل النشاط ISIC
	اخرى Other	منح وتبرعات Grants & Dona- tions	غرامات Fines	اقساط التأمين Insurance Prem- iums	مسحوبات لأصحاب العمل Withdrawals	مكافأة اعضاء مجلس الادارة Bonuses to Board of Directors	توزيع ارباح Distrib- uted Dividends	ايجار اراضي Rent of Land	حقوق امتياز Roya- lties	فوائد قروض Interests					
Grand Total	727.6	2617.2	187.0	2558.0	41619.8	343.4	927.5	1794.1	0.0	3155.0	53929.6	10925		المجموع الكلي	
Mining & quarrying	1.7	480.1	12.3	226.1	2720.4	0.0	0.0	1106.0	0.0	567.8	5114.4	218		التعدين واستغلال المحاجر	C ج
Other mining and quarrying	1.7	480.1	12.3	226.1	2720.4	0.0	0.0	1106.0	0.0	567.8	5114.4	218		انشطة اخرى للتعدين واستغلال المحاجر	14
Quarrying of stone, sand & clay	1.7	480.1	12.3	226.1	2720.4	0.0	0.0	1106.0	0.0	567.8	5114.4	218		استغلال المحاجر لاستخراج الأحجار والرمال	1410
Manufacturing	725.9	2036.9	174.7	2260.2	37956.9	307.0	770.5	610.0	0.0	2587.2	47429.3	10014		الصناعة التحويلية	D د
Manufacture of food and beverages	8.2	167.7	16.1	320.7	5555.7	7.8	12.5	15.9	0.0	808.9	6913.5	1308		صناعة المنتجات الغذائية والمشروبات	15
Production & preserving of meat products	0.0	6.2	0.0	14.3	33.2	0.0	0.0	0.0	0.0	0.0	53.7	11		انتاج وحفظ اللحوم ومنتجاتها	+ 1511
Preservig of fish & fish products														تجهيز و حفظ الاسماك والمنتجات السمكية	1512
Preserving of fruit & vegetables	0.6	13.7	0.0	10.1	334.0	1.2	0.0	1.9	0.0	6.1	367.6	9		تجهيز وحفظ الفواكه والخضروات	1513
Manufacture of vegetable & animal oil	0.0	4.0	3.3	4.1	27.7	0.0	0.0	1.5	0.0	411.0	451.6	12		صنع الزيوت والدهون النباتية	1514
Manufacture of diary products	2.8	7.5	0.0	50.7	755.7	0.0	12.5	1.4	0.0	96.8	927.4	23		صنع منتجات الألبان	1520
Manufacture of grain mill products	0.0	19.4	0.0	0.0	135.4	0.0	0.0	0.0	0.0	0.0	154.8	96		صنع منتجات طواحين الحبوب	1531
Manufacture of prepared animal feeds	1.1	0.3	0.3	15.2	83.7	0.0	0.0	0.0	0.0	46.7	147.3	14		صنع اعلاف حيوانية محضرة	1533
Manufacture of bakery products	0.0	27.1	2.0	40.5	3317.1	0.0	0.0	0.0	0.0	0.0	3386.7	835		صنع منتجات المخابز	1541
Manufacture of chocolate & sugar products	3.6	42.8	7.1	154.7	229.3	1.4	0.0	0.2	0.0	213.7	652.8	79		صنع الشكولاتة والحلويات السكرية	1543
Manufacture of macaroni & similar products	0.0	3.3	0.0	0.0	0.3	0.0	0.0	0.0	0.0	15.7	19.3	4		صنع المعكرونة والشعيرية	1544
Manufacture of other food products n.e.c	0.0	41.5	3.4	3.0	576.5	5.1	0.0	6.4	0.0	19.0	654.9	209		صنع منتجات الأغذية الأخرى	+ 1549
Distilling & blending of alcohol														تقطير المشروبات الروحية	1551

TABLE 1-16 (CONT.): OTHER PAYMENTS AND TRANSFERS BY ECONOMIC ACTIVITY IN REMAINING WEST BANK AND GAZA STRIP - 1996
(VALUE IN US \$ 1000)

جدول 1-16 (تابع): التحويلات والمدفوعات المتنوعة حسب النشاط الاقتصادي في باقي الضفة الغربية وقطاع غزة - 1996
(القيمة بالالف دولار امريكي)

Economic Activity	مدفوعات متنوعة				Property Payments				مدفوعات ملكية			المجموع Total	عدد المؤسسات No. of Ent.	النشاط الاقتصادي	دليل النشاط ISIC
	اخرى Other	منح وتبرعات Grants & Dona- tions	غرامات Fines	اقساط التأمين Insurance Prem- iums	مسحوبات لأصحاب العمل Withdrawals	مكافأة اعضاء مجلس الادارة Bonuses to Board of Directors	توزيع ارباح Distrib- uted Dividends	ايجار اراضي Rent of Land	حقوق امتياز Roya- lties	فوائد قروض Interests					
Manufacture of soft drinks & mineral water	0.0	1.9	0.0	28.2	62.7	0.0	0.0	4.6	0.0	0.0	97.4	16	صنع مشروبات (غير كحولية) و مياه معدنية	1554	
Manufacture of tobacco products	0.0	0.0	0.0	3.7	7.5	0.0	0.0	0.0	0.0	0.0	11.2	6	صنع منتجات التبغ	16	
Manufacture of tobacco products	0.0	0.0	0.0	3.7	7.5	0.0	0.0	0.0	0.0	0.0	11.2	6	صنع منتجات التبغ	1600	
Manufacture of textiles	0.0	135.2	0.9	195.7	2067.1	0.0	0.0	0.0	0.0	69.4	2468.3	542	صنع المنسوجات	17	
Spinning of textile fibbers	0.0	29.3	0.0	20.0	274.0	0.0	0.0	0.0	0.0	26.5	349.8	34	غزل الالياف ونسج المنسوجات	1711	
Finishing of textiles	0.0	1.2	0.0	0.0	20.8	0.0	0.0	0.0	0.0	0.0	22.0	12	اتمام و تجهيز المنسوجات	1712	
Manufacture of made-up textile articles	0.0	56.2	0.8	155.0	1110.0	0.0	0.0	0.0	0.0	12.1	1334.1	311	صنع المنسوجات عدالملبوسات	1721	
Manufacture of carpets & rugs	0.0	41.9	0.0	0.0	501.8	0.0	0.0	0.0	0.0	0.0	543.7	137	صنع البسط والسجاد	1722	
Manufacture of other textiles n.e.c	0.0	0.4	0.1	2.1	34.4	0.0	0.0	0.0	0.0	0.0	37.0	8	صنع منسوجات أخرى	1729	
Manufacture of knitted & articles	0.0	6.2	0.0	18.6	126.2	0.0	0.0	0.0	0.0	30.8	181.8	40	صنع الأقمشة والتريكو	1730	
Manufacture of wearing apparel	603.6	255.1	13.6	235.8	6985.4	0.0	222.1	0.0	0.0	132.5	8448.1	1423	صنع الملابس	18	
Manufacture of wearing apparel	603.6	255.1	13.6	235.8	6985.4	0.0	222.1	0.0	0.0	132.5	8448.1	1423	صنع الملابس	1810	
Tanning of leather; manufacture of bags	13.1	100.1	6.7	128.4	2180.0	0.0	6.3	0.0	0.0	123.4	2558.0	523	دبغ وتهيئة الجلود وصنع حقائب وأحذية	19	
Tanning & dressing of leather	0.0	17.6	0.1	11.3	144.7	0.0	0.0	0.0	0.0	73.3	247.0	20	دبغ وتهيئة الجلود	1911	
Manufacture of luggage and handbags	0.0	4.4	0.3	13.9	240.5	0.0	6.3	0.0	0.0	4.2	269.6	57	صنع الحقائب والسروج	1912	
Manufacture of footwear	13.1	78.1	6.3	103.2	1794.8	0.0	0.0	0.0	0.0	45.9	2041.4	446	صنع الأحذية	1920	
Manufacture of wood and its products	0.0	42.4	11.3	39.3	1980.6	114.1	13.8	2.8	0.0	17.7	2222.0	678	صنع الخشب ومنتجاته واصناف من القش	20	
Sawmilling & planing of wood	0.0	1.3	0.0	2.2	15.1	0.0	0.0	2.8	0.0	0.0	21.4	6	نشر الخشب وتسويته	2010	

TABLE 1-16 (CONT.): OTHER PAYMENTS AND TRANSFERS BY ECONOMIC ACTIVITY IN REMAINING WEST BANK AND GAZA STRIP - 1996
(VALUE IN US \$ 1000)

جدول 1-16 (تابع): التحويلات والمدفوعات المتنوعة حسب النشاط الاقتصادي في باقي الضفة الغربية وقطاع غزة - 1996
(القيمة بالالف دولار امريكي)

Economic Activity	مدفوعات متنوعة				Property Payments				مدفوعات ملكية			المجموع Total	عدد المؤسسات No. of Ent.	النشاط الاقتصادي	دليل النشاط ISIC
	اخرى Other	منح وتبرعات Grants & Dona- tions	غرامات Fines	اقساط التأمين Insurance Prem- iums	مسحوبات لأصحاب العمل Withdrawals	مكافأة اعضاء مجلس الادارة Bonuses to Board of Directors	توزيع ارباح Distrib- uted Dividends	ايجار اراضي Rent of Land	حقوق امتياز Roya- lties	فوائد قروض Interests					
Manufacture of veneer sheets plywood	0.0	0.0	0.0	3.1	31.4	1.0	0.0	0.0	0.0	0.0	35.5	5	صنع الصفائح من الخشب	2021	
Manufacture of builders carpentry	0.0	25.4	9.4	17.8	852.3	113.0	13.8	0.0	0.0	7.5	1039.2	426	صنع الاخشاب للأبنية والمنشآت	2022	
Manufacture of wooden containers	0.0	1.4	1.9	6.9	113.9	0.0	0.0	0.0	0.0	0.0	124.1	36	صنع الأوعية الخشبية	2023	
Manufacture of other products of wood	0.0	14.4	0.0	9.3	968.0	0.0	0.0	0.0	0.0	10.2	1001.9	206	صنع منتجات خشبية أخرى	2029	
Manufacture of paper and its products	0.0	24.7	0.1	178.3	313.5	19.2	19.1	0.0	0.0	195.8	750.7	41	صنع الورق ومنتجات الورق	21	
Manufacture of paper containers	0.0	18.2	0.0	116.6	148.3	19.2	0.0	0.0	0.0	22.3	324.6	19	صنع الورق والأوعية من الورق والكرتون	2102	
Manufacture of the articles of paper	0.0	6.5	0.1	61.6	165.1	0.0	19.1	0.0	0.0	173.5	425.9	22	صنع أصناف أخرى من الورق والكرتون	2109	
Publishing, printing and reproduction	0.0	16.7	0.0	16.3	361.3	0.0	0.0	0.0	0.0	83.7	478.0	112	الطباعة والنشر	22	
Publishing of newspaper and journals	0.0	16.7	0.0	16.3	345.2	0.0	0.0	0.0	0.0	83.7	461.9	106	نشر الصحف والمجلات والدوريات	+ 2212	
Printing													الطباعة	2221	
Sevice activities related to printing	0.0	0.0	0.0	0.0	16.1	0.0	0.0	0.0	0.0	0.0	16.1	6	أنشطة الخدمات المتصلة بالطباعة	+ 2222	
Reproduction of recorded media													استنساخ وسائط الاعلام المسجله	2230	
Manufacture of chemicals & its products	0.1	292.3	0.2	228.0	1325.2	37.6	419.7	8.8	0.0	289.7	2601.6	145	صنع المواد والمنتجات الكيميائية	24	
Manufacture of basic chemicals	0.0	1.2	0.1	6.4	21.2	0.0	12.4	5.2	0.0	0.0	46.5	22	صنع المواد الكيميائية الاساسية	2411	
Manufacture of pesticides	0.0	1.9	0.1	20.1	9.4	2.8	0.0	0.0	0.0	7.1	41.4	3	صنع مبيدات الآفات الزراعية	2421	
Manufacture of paints	0.0	21.8	0.0	27.0	9.9	0.0	0.0	0.0	0.0	1.4	60.1	6	صنع الدهانات واهبار الطباعة	2422	
Manufacture of medicinal products	0.0	120.0	0.0	106.7	48.4	34.9	398.7	0.0	0.0	226.4	935.1	14	صنع المستحضرات الصيدلانية	2423	
Manufacture of soap and detergent	0.0	133.7	0.0	64.1	1220.8	0.0	0.0	0.0	0.0	54.8	1473.4	78	صنع الصابون والمنظفات والعطور	2424	

TABLE 1-16 (CONT.): OTHER PAYMENTS AND TRANSFERS BY ECONOMIC

ACTIVITY IN REMAINING WEST BANK AND GAZA STRIP - 1996

في باقي الضفة الغربية وقطاع غزة - 1996

(VALUE IN US \$ 1000)

(القيمة بالالف دولار امريكي)

Economic Activity	مدفوعات متنوعة				Property Payments				مدفوعات ملكية			المجموع Total	عدد المؤسسات No. of Ent.	النشاط الاقتصادي	دليل النشاط ISIC
	اخرى Other	منح وتبرعات Grants & Dona- tions	غرامات Fines	اقساط التأمين Insurance Prem- iums	مسحوبات لأصحاب العمل Withdrawals	مكافأة اعضاء مجلس الادارة Bonuses to Board of Directors	توزيع ارباح Distrib- uted Dividends	ايجار اراضي Rent of Land	حقوق امتياز Roya- lties	فوائد قروض Interests					
Manufacture of other chemical products	0.1	13.7	0.0	3.5	15.5	0.0	8.5	3.6	0.0	0.0	44.9	22	صنع المنتجات الكيميائية الأخرى	2429	
Manufacture of rubber and plastic	0.0	25.1	1.8	96.3	325.8	0.0	26.2	8.5	0.0	4.2	487.9	112	صنع منتجات المطاط واللدائن	25	
Manufacture of the rubber products	0.0	0.2	0.0	0.3	28.9	0.0	0.0	0.0	0.0	0.0	29.4	5	صنع المنتجات المطاطية الأخرى	2519	
Manufacture of plastic products	0.0	24.9	1.8	96.1	296.9	0.0	26.2	8.5	0.0	4.2	458.6	107	صنع المنتجات اللدائنية	2520	
Manufacture of non-metallic products	99.6	749.0	117.0	577.1	6324.7	84.2	0.0	570.8	0.0	773.9	9296.3	1359	صنع منتجات المعادن اللافلزية الأخرى	26	
Manufacture of glass & glass products	0.0	3.2	1.3	8.3	159.9	0.0	0.0	0.0	0.0	13.7	186.4	26	صنع الزجاج والمنتجات الزجاجية	2610	
Manufacture of non-refactory ceramic war	0.0	6.3	0.0	0.0	150.7	0.0	0.0	0.0	0.0	1.6	158.6	77	صنع منتجات خزفية غير انشائية وغير حرارية	2691	
Manufacture of structural non-refactory	0.0	0.0	0.1	0.2	1.3	0.0	0.0	0.0	0.0	0.0	1.6	5	صنع منتجات طفلية انشائية غير حرارية	2693	
Manufacture of cement,lime & plaster	0.0	0.2	0.0	0.9	0.0	0.0	0.0	0.0	0.0	0.0	1.1	3	صنع الأسمنت والجير والجبس	2694	
Manufacture of articles of concrete,ceme	50.6	248.9	65.7	209.9	2633.6	84.2	0.0	291.1	0.0	454.2	4038.2	667	صنع منتجات من الأسمنت أو الجبس	2695	
Cutting, shaping & finishing of stone	49.0	490.4	50.1	357.7	3379.3	0.0	0.0	279.7	0.0	304.4	4910.6	582	قطع وتشكيل واتمام و تجهيز الاحجار	2696	
Manufacture of other non-metalic													صنع منتجات معدنية لافلزية أخرى	2699	
Manufacture of basic metals	0.0	0.2	0.0	2.8	19.5	0.0	0.0	0.0	0.0	0.0	22.5	28	صنع الفلزات القاعدية	27	
Manufacture of non ferrous metals	0.0	0.0	0.0	0.0	0.0	0.0	0.0	0.0	0.0	0.0	0.0	15	صنع الفلزات الثمينة وغير الحديدية	2720	
Casting of iron & steel	0.0	0.0	0.0	0.7	9.9	0.0	0.0	0.0	0.0	0.0	10.6	8	سبك الحديد والصلب	2731	
Casting of non ferrous metals	0.0	0.2	0.0	2.0	9.6	0.0	0.0	0.0	0.0	0.0	11.8	5	سبك المعادن غير الحديدية	2732	
Manufacture of metal products	0.0	76.7	4.3	84.5	5312.3	0.0	0.0	0.0	0.0	40.0	5517.8	2119	صنع منتجات المعادن عدا الماكينات	28	
Manufacture of structural metal products	0.0	69.9	1.7	57.0	3721.8	0.0	0.0	0.0	0.0	14.4	3864.8	1731	صنع المنتجات المعدنية الانشائية	2811	

TABLE 1-16 (CONT.): OTHER PAYMENTS AND TRANSFERS BY ECONOMIC

ACTIVITY IN REMAINING WEST BANK AND GAZA STRIP - 1996

في باقي الضفة الغربية وقطاع غزة - 1996

(VALUE IN US \$ 1000)

(القيمة بالالف دولار امريكي)

Economic Activity	مدفوعات متنوعة				Property Payments				مدفوعات ملكية			المجموع Total	عدد المؤسسات No. of Ent.	النشاط الاقتصادي	دليل النشاط ISIC
	اخرى Other	منح وتبرعات Grants & Dona- tions	غرامات Fines	اقساط التأمين Insurance Prem- iums	مسحوبات لأصحاب العمل Withdrawals	مكافأة اعضاء مجلس الادارة Bonuses to Board of Directors	توزيع ارباح Distrib- uted Dividends	ايجار اراضي Rent of Land	حقوق امتياز Roya- lties	فوائد قروض Interests					
Manufacture of tanks of metal	0.0	0.4	0.0	0.5	82.2	0.0	0.0	0.0	0.0	0.0	83.1	32	صنع الخزانات والأوعية من المعادن	2812	
Treatment & coating of metals	0.0	0.5	2.5	23.0	800.4	0.0	0.0	0.0	0.0	5.5	831.9	203	معالجة وطلاي المعادن، نظير رسم	2892	
Manufacture of cutlery & hand tools	0.0	5.8	0.1	1.0	415.5	0.0	0.0	0.0	0.0	20.1	442.5	68	صنع الأدوات والعدد اليدوية المعدنية	2893	
Manufacture of other fabricated metal	0.0	0.0	0.0	3.1	292.4	0.0	0.0	0.0	0.0	0.0	295.5	86	صنع منتجات المعادن المشكلة الأخرى	2899	
Manufacture of machinery and equipment	0.0	28.2	0.0	21.2	1063.8	34.3	40.7	2.4	0.0	28.5	1219.1	227	صنع الآلات والمعدات الأخرى	29	
Manufacture of engines of turbines	0.0	0.1	0.0	0.3	42.8	0.0	0.0	0.0	0.0	0.0	43.2	27	اصلاح المحركات عدا محركات السيارات	2911	
Manufacture of pumps	0.0	0.5	0.0	0.2	7.9	0.0	0.0	0.0	0.0	0.0	8.6	5	صنع المضخات والحفريات والصمامات	+ 2912	
Manufacture gears and driving elements													صنع التروس وأجهزة التعشيق ونقل الحركة	2913	
Manufacture of handling equipment	0.0	0.0	0.0	0.0	17.5	0.0	0.0	0.0	0.0	0.0	17.5	3	صنع معدات الرفع والمناولة	2915	
Manufacture of other purpose machinery	0.0	11.3	0.0	4.3	10.9	0.0	0.0	0.0	0.0	0.0	26.5	5	صنع الآلات المتعددة الاغراض الأخرى	2919	
Manufacture of agricultural machinery	0.0	0.2	0.0	0.0	67.6	0.0	0.0	0.5	0.0	0.0	68.3	29	صنع الآلات الزراعية	+ 2921	
Manufacture of machine-tools													صنع العدد الآلية	2922	
Manufacture of const machinery & its rep.	0.0	0.0	0.0	0.0	20.6	0.0	40.7	0.0	0.0	0.0	61.3	15	صنع واصلاح الات المحاجر والتشييد	2924	
Manufacture of domestic appliances	0.0	16.2	0.0	16.4	896.5	34.3	0.0	1.8	0.0	28.5	993.7	143	صنع الاجهزة المنزلية الأخرى	2930	
Manufacture of computing machinery	0.0	0.0	0.0	6.3	135.1	0.0	0.0	0.0	0.0	0.0	141.4	22	صنع الات المكاتب والمحاسبة	30	
Manufacture of office and account machine	0.0	0.0	0.0	6.3	135.1	0.0	0.0	0.0	0.0	0.0	141.4	22	صنع الات المكاتب والمحاسبة	3000	
Manufacture of electrical machinery	0.0	4.5	0.6	13.0	227.8	0.0	0.0	0.0	0.0	0.4	246.3	79	صنع الآلات الكهربائية الأخرى	+ 31	
Manufacture of radio,TV equip.													صنع معدات الراديو والتلفزيون	32	

TABLE 1-16 (CONT.): OTHER PAYMENTS AND TRANSFERS BY ECONOMIC

ACTIVITY IN REMAINING WEST BANK AND GAZA STRIP - 1996

في باقي الضفة الغربية وقطاع غزة - 1996

(VALUE IN US \$ 1000)

(القيمة بالالف دولار امريكي)

Economic Activity	مدفوعات متنوعة				Property Payments				مدفوعات ملكية			المجموع Total	عدد المؤسسات No. of Ent.	النشاط الاقتصادي	دليل النشاط ISIC
	اخرى Other	منح وتبرعات Grants & Dona- tions	غرامات Fines	اقساط التأمين Insurance Prem- iums	مسحوبات لأصحاب العمل Withdrawals	مكافأة اعضاء مجلس الادارة Bonuses to Board of Directors	توزيع ارباح Distrib- uted Dividends	ايجار اراضي Rent of Land	حقوق امتياز Roya- lties	فوائد قروض Interests					
Manufacture of electric motors	0.0	0.0	0.0	0.0	0.0	0.0	0.0	0.0	0.0	0.0	0.0	40	صنع المحركات والمولدات الكهربائية	3110	
Manufacture of electricity	0.0	0.0	0.0	9.3	18.3	0.0	0.0	0.0	0.0	0.4	28.0	10	صنع اجهزة توزيع الكهرباء والتحكم فيها	3120	
Manufacture of batteries	0.0	2.9	0.0	3.6	184.2	0.0	0.0	0.0	0.0	0.0	190.7	23	صنع الخلايا الأولية والبطاريات	3140	
Manufacture of lighting equipment	0.0	1.6	0.6	0.1	25.3	0.0	0.0	0.0	0.0	0.0	27.6	6	صنع المصابيح الكهربائية	+ 3150	
Manufacture of electronic valves													صنع الصمامات والانابيب الالكترونية	3210	
Manufacture of T.V & radio transmitters													صنع اجهزة الارسال التلفزيوني والاذاعي	3220	
Manufacture of medical, optical equip.	0.0	11.1	0.0	1.3	291.5	0.0	0.0	0.0	0.0	1.0	304.9	101	صنع الاجهزة الطبية	33	
Manufacture of medical equipments	0.0	0.0	0.0	0.0	113.0	0.0	0.0	0.0	0.0	0.0	113.0	63	صنع المعدات الطبية و اجهزة تقويم الاعضاء	3311	
Manufacture of optical instruments	0.0	11.1	0.0	1.3	178.5	0.0	0.0	0.0	0.0	1.0	191.9	38	صنع الأدوات البصرية	3320	
Manufacture of motor vehicles, trailers	0.0	0.2	0.0	2.2	98.7	8.5	0.0	0.0	0.0	0.0	109.6	20	صنع المركبات والمركبات المقطورة	34	
Manufacture of bodies for vehicles	0.0	0.2	0.0	2.2	98.6	8.5	0.0	0.0	0.0	0.0	109.5	20	صنع ابدان المركبات والمركبات المقطورة	+ 3420	
Manufacture of parts for motor vehicles													صنع اجزاء المركبات ذات المحركات	3430	
Manufacture of other transport equipment	0.0	0.4	0.0	0.0	14.2	0.0	0.0	0.0	0.0	0.0	14.6	7	صنع معدات النقل الاخرى	35	
Building & repairing of ships	0.0	0.4	0.0	0.0	14.2	0.0	0.0	0.0	0.0	0.0	14.6	7	+ بناء واصلاح السفن	3511	
Manufacture of other transport equipment													صنع معدات النقل الأخرى	3599	
Manufacture of furniture	1.4	107.3	1.8	106.9	3304.7	1.4	10.3	0.0	0.0	18.2	3552.0	1135	صنع الاثاث , صنع منتجات اخرى	36	
Manufacture of furniture	0.0	104.6	1.8	103.0	3100.0	1.4	0.0	0.0	0.0	18.2	3329.0	1093	صنع الاثاث	3610	
Manufacture of jewellery	0.0	0.1	0.0	0.0	152.2	0.0	0.0	0.0	0.0	0.0	152.3	28	صنع المجوهرات	3691	

TABLE 1-16 (CONT.): OTHER PAYMENTS AND TRANSFERS BY ECONOMIC ACTIVITY IN REMAINING WEST BANK AND GAZA STRIP - 1996
(VALUE IN US \$ 1000)

جدول 1-16 (تابع): التحويلات والمدفوعات المتنوعة حسب النشاط الاقتصادي في باقي الضفة الغربية وقطاع غزة - 1996
(القيمة بالالف دولار امريكي)

Economic Activity	Various Transfers مدفوعات متنوعة				Property Payments مدفوعات ملكية				المجموع Total	عدد المؤسسات No. of Ent.	النشاط الاقتصادي	دليل النشاط ISIC		
	اخرى Other	منح وتبرعات Grants & Donations	غرامات Fines	اقساط التأمين Insurance Premiums	مسحوبات لاصحاب العمل Withdrawals	مكافأة اعضاء مجلس الادارة Bonuses to Board of Directors	توزيع ارباح Distributed Dividends	ايجار اراضي Rent of Land					حقوق امتياز Royalties	فوائد قروض Interests
Other manufacturing n.e.c	1.4	2.5	0.0	3.9	52.5	0.0	10.3	0.0	0.0	0.0	70.6	14	صنع منتجات أخرى	3699
Recycling	0.0	0.0	0.2	2.5	62.7	0.0	0.0	0.8	0.0	0.0	66.2	27	اعادة تصنيع المخلفات	37
Recycling of metal waste & scrap	0.0	0.0	0.2	2.5	62.7	0.0	0.0	0.8	0.0	0.0	66.2	27	اعادة تصنيع النفايات والخردة	3710
Electricity and water supply	0.0	100.2	0.0	71.7	942.5	36.4	157.0	78.1	0.0	0.0	1385.9	693	امدادات الكهرباء والغاز والمياه	E
Electricity	0.0	3.1	0.0	0.0	0.0	0.0	157.0	5.7	0.0	0.0	165.8	80	امدادات الكهرباء	40
Production of electricity	0.0	3.1	0.0	0.0	0.0	0.0	157.0	5.7	0.0	0.0	165.8	80	انتاج وجمع وتوزيع الكهرباء	4010
Collection & distribution of water	0.0	97.1	0.0	71.7	942.5	36.4	0.0	72.4	0.0	0.0	1220.1	613	جمع وتنقية وتوزيع المياه	41
Collection & distribution of water	0.0	97.1	0.0	71.7	942.5	36.4	0.0	72.4	0.0	0.0	1220.1	613	جمع وتنقية وتوزيع المياه	4100

TABLE 1-17: SELECTED RATIOS BY ECONOMIC ACTIVITY IN
REMAINING WEST BANK AND GAZA STRIP - 1996

جدول 1-17: بعض المعدلات المستخلصة من المسح حسب النشاط الاقتصادي
في باقي الضفة الغربية وقطاع غزة - 1996

Economic Activity	نسبة الإهلاك السني الى الانتاج Depreciation to Output %	نسبة تعويضات العاملين الى القيمة المضافة Compensation of Employees to Value Added %	نسبة القيمة المضافة الى الانتاج Value Added to Output %	متوسط نصيب العامل باجر من القيمة المضافة بالدولار Value Added per Paid Employee in (\$)	متوسط نصيب العامل من القيمة المضافة Value Added per Person Engaged in (\$)	متوسط انتاجية العامل باجر من الانتاج بالدولار Output per Paid Employee in (\$)	متوسط انتاجية العامل من الانتاج بالدولار Output per Person Engaged in (\$)	متوسط نصيب العامل باجر من تعويضات العاملين بالدولار Annual Compensation per Paid Employee in (\$)	النشاط الاقتصادي	دليل النشاط ISIC
Grand Average	3.73	31.90	43.15	13081.10	8335.36	30317.81	19318.71	4172.97	المتوسط الكلي	
Mining & quarrying	7.75	43.39	46.80	18306.86	14823.37	39118.07	31674.55	7942.79	التعدين واستغلال المحاجر	C ج
Other mining and quarrying	7.75	43.39	46.80	18306.86	14823.37	39118.07	31674.55	7942.79	انشطة اخرى للتعدين واستغلال المحاجر	14
Quarrying of stone, sand & clay	7.75	43.39	46.80	18306.86	14823.37	39118.07	31674.55	7942.79	استغلال المحاجر لاستخراج الأحجار والرمال	1410
Manufacturing	3.53	31.46	42.41	12691.69	8225.65	29925.98	19395.40	3993.09	الصناعة التحويلية	D د
Manufacture of food and beverages	4.24	32.65	29.22	12397.30	7280.50	42433.43	24919.66	4048.01	صناعة المنتجات الغذائية والمشروبات	15
Production & preserving of meat products	2.80	35.23	29.75	15218.97	11463.64	51153.45	38531.17	5362.07	انتاج وحفظ اللحوم ومنتجاتها	1511
Preservig of fish & fish products	37.87	-217.31	-44.26	-1733.33	-1485.71	3916.67	3357.14	3766.67	تجهيز وحفظ الأسماك والمنتجات السمكية	1512
Preserving of fruit & vegetables	9.34	47.32	29.57	7422.47	5598.31	25100.00	18931.36	3512.36	تجهيز وحفظ الفواكه والخضروات	1513
Manufacture of vegetable & animal oil	1.05	145.22	5.96	4318.98	4083.65	72525.08	68573.40	6272.20	صنع الزيوت والدهون النباتية	1514
Manufacture of diary products	5.86	62.97	23.84	5412.31	4851.78	22698.86	20348.05	3408.33	صنع منتجات الألبان	1520
Manufacture of grain mill products	12.16	18.68	35.11	26296.67	4432.02	74906.67	12624.72	4913.33	صنع منتجات طواحين الحبوب	1531
Manufacture of prepared animal feeds	1.99	11.02	20.21	46541.00	40121.55	230337.00	198566.38	5128.00	صنع اعلاف حيوانية محضرة	1533
Manufacture of bakery products	1.14	25.70	42.95	14903.30	6136.34	34698.52	14286.90	3830.00	صنع منتجات المخابز	1541
Manufacture of chocolate & sugar products	12.15	35.42	41.30	9025.99	6681.88	21854.08	16178.43	3197.20	صنع الشكولاتة والحلويات السكرية	1543
Manufacture of macaroni & similar products	5.49	53.11	21.29	9454.76	9454.76	44400.00	44400.00	5021.43	صنع المعكرونة والشعيرية	1544
Manufacture of other food products n.e.c	1.57	32.43	24.88	17400.77	9103.02	69936.15	36586.32	5643.85	صنع منتجات الأغذية الأخرى	1549
Distilling & blending of alcohol	1.26	11.56	72.71	55842.86	43433.33	76800.00	59733.33	6457.14	تقطير المشروبات الروحية	1551
Manufacture of soft drinks & mineral wat	16.69	20.60	35.67	20667.88	17265.24	57942.34	48403.05	4256.93	صنع مشروبات (غير كحولية) و مياه معدنية	1554
Manufacture of tobacco products	0.07	10.72	58.79	41670.37	35159.38	70885.19	59809.38	4466.67	صنع منتجات التبغ	16

TABLE 1-17 (CONT.): SELECTED RATIOS BY ECONOMIC ACTIVITY

IN REMAINING WEST BANK AND GAZA STRIP - 1996

جدول 17-1 (تابع): بعض المعدلات المستخلصة من المسح حسب النشاط الاقتصادي

في باقي الضفة الغربية وقطاع غزة - 1996

Economic Activity	نسبة الإهلاك السنوي الى الانتاج Depreciation to Output %	نسبة تعويضات العاملين الى القيمة المضافة Compensation of Employees to Value Added %	نسبة القيمة المضافة الى الانتاج Value Added to Output %	متوسط نصيب العامل باجر من القيمة المضافة بالدولار Value Added per Paid Employee in (\$)	متوسط نصيب العامل من القيمة المضافة Value Added per Person Engaged in (\$)	متوسط انتاجية العامل باجر من الانتاج بالدولار Output per Paid Employee in (\$)	متوسط انتاجية العامل من الانتاج بالدولار Output per Person Engaged in (\$)	متوسط نصيب العامل باجر من تعويضات العاملين بالدولار Annual Compensation per Paid Employee in (\$)	النشاط الاقتصادي	دليل النشاط ISIC
Manufacture of tobacco products	0.07	10.72	58.79	41670.37	35159.38	70885.19	59809.38	4466.67	صنع منتجات التبغ	1600
Manufacture of textiles	5.30	20.74	47.17	15919.90	10480.73	33749.75	22218.85	3301.07	صنع المنسوجات	17
Spinning of textile fibbers	3.96	29.76	33.14	13067.73	10186.34	39428.69	30734.78	3888.45	غزل الالياف ونسج المنسوجات	1711
Finishing of textiles	4.17	28.29	48.51	6261.90	2988.64	12909.52	6161.36	1771.43	اتمام و تجهيز المنسوجات	1712
Manufacture of made-up textile articles	4.68	15.62	51.38	21604.78	13564.90	42048.46	26400.79	3374.02	صنع المنسوجات عدالملبوسات	1721
Manufacture of carpets & rugs	11.51	26.97	66.18	9957.32	5354.10	15045.73	8090.16	2685.37	صنع البسط والسجاد	1722
Manufacture of other textiles n.e.c	12.49	59.35	20.65	6327.78	3927.59	30650.00	19024.14	3755.56	صنع منسوجات أخرى	1729
Manufacture of knitted & articles	8.54	40.50	42.24	7324.14	5900.00	17340.52	13968.75	2965.95	صنع الأقمشة والتريكو	1730
Manufacture of wearing apparel	2.90	47.32	60.32	6598.86	5370.60	10939.32	8903.17	3122.74	صنع الملابس	18
Manufacture of wearing apparel	2.90	47.32	60.32	6598.86	5370.60	10939.32	8903.17	3122.74	صنع الملابس	1810
Tanning of leather; manufacture of bags	4.15	26.86	48.87	14045.17	9774.74	28740.38	20001.89	3773.03	دبغ وتهيئة الجلود وصنع حقائب وأحذية	19
Tanning & dressing of leather	1.31	14.75	46.92	29708.45	19002.70	63318.31	40500.90	4381.69	دبغ وتهيئة الجلود	1911
Manufacture of luggage and handbags	2.85	41.14	67.67	7835.64	5612.77	11579.21	8294.33	3223.76	صنع الحقائب والسروج	1912
Manufacture of footwear	4.46	26.98	48.18	14126.21	9833.99	29316.75	20408.93	3811.62	صنع الأحذية	1920
Manufacture of wood and its products	1.50	34.72	33.60	12144.20	4222.08	36143.28	12565.66	4215.92	صنع الخشب ومنتجاته واصناف من القش	20
Sawmilling & planing of wood	2.75	12.91	40.15	15875.00	6350.00	39537.50	15815.00	2050.00	نشر الخشب وتسويته	2010
Manufacture of veneer sheets plywood	0.95	51.68	31.24	6662.90	5163.75	21325.81	16527.50	3443.55	صنع الصفائح من الخشب	2021
Manufacture of builders carpentry	1.47	32.06	49.30	12383.28	4259.14	25119.40	8639.63	3970.45	صنع الاخشاب للابنية والمنشآت	2022
Manufacture of wooden containers	1.12	-4084.49	-0.26	-120.65	-84.62	46401.29	32543.89	4927.74	صنع الأوعية الخشبية	2023
Manufacture of other products of wood	2.05	12.67	51.92	36637.93	5621.69	70563.22	10827.16	4642.53	صنع منتجات خشبية أخرى	2029

TABLE 1-17 (CONT.): SELECTED RATIOS BY ECONOMIC ACTIVITY

IN REMAINING WEST BANK AND GAZA STRIP - 1996

جدول 17-1 (تابع): بعض المعدلات المستخلصة من المسح حسب النشاط الاقتصادي

في باقي الضفة الغربية وقطاع غزة - 1996

Economic Activity	نسبة الإهلاك السنوي الى الانتاج Depreciation to Output %	نسبة تعويضات العاملين الى القيمة المضافة Compensation of Employees to Value Added %	نسبة القيمة المضافة الى الانتاج Value Added to Output %	متوسط نصيب العامل باجر من القيمة المضافة بالدولار Value Added per Paid Employee in (\$)	متوسط نصيب العامل من القيمة المضافة Value Added per Person Engaged in (\$)	متوسط انتاجية العامل باجر من الانتاج بالدولار Output per Paid Employee in (\$)	متوسط انتاجية العامل من الانتاج بالدولار Output per Person Engaged in (\$)	متوسط نصيب العامل باجر من تعويضات العاملين بالدولار Annual Compensation per Paid Employee in (\$)	النشاط الاقتصادي	دليل النشاط ISIC
Manufacture of paper and its products	6.69	27.34	35.28	21314.60	19566.40	60415.98	55460.73	5827.15	صنع الورق ومنتجات الورق	21
Manufacture of paper containers	10.00	19.87	43.10	24385.42	22596.53	56573.33	52423.17	4844.58	صنع الورق والأوعية من الورق والكرتون	2102
Manufacture of the articles of paper	4.61	34.01	30.36	19159.65	17473.60	63112.57	57558.67	6516.96	صنع أصناف أخرى من الورق والكرتون	2109
Publishing, printing and reproduction	5.12	28.52	36.08	10966.22	6732.85	30398.33	18663.45	3127.09	الطباعة والنشر	22
Publishing of newspaper and journals	5.42	166.67	24.38	1237.50	825.00	5075.00	3383.33	2062.50	نشر الصحف والمجلات والدوريات	2212
Printing	5.16	28.97	35.41	10852.94	6788.96	30647.40	19171.21	3144.29	الطباعة	2221
Service activities related to printing	3.03	5.61	68.98	61500.00	10250.00	89150.00	14858.33	3450.00	أنشطة الخدمات المتصلة بالطباعة	2222
Reproduction of recorded media	4.62	30.53	73.08	9500.00	9500.00	13000.00	13000.00	2900.00	استنساخ وسائط الاعلام المسجلة	2230
Manufacture of chemicals & its products	2.61	31.92	39.85	16331.53	14494.57	40984.11	36374.26	5212.86	صنع المواد والمنتجات الكيميائية	24
Manufacture of basic chemicals	4.62	20.40	54.21	17974.36	9103.90	33158.97	16794.81	3666.67	صنع المواد الكيميائية الأساسية	2411
Manufacture of pesticides	4.40	35.33	28.86	10963.33	8655.26	37990.00	29992.11	3873.33	صنع مبيدات الآفات الزراعية	2421
Manufacture of paints	2.98	11.66	54.07	40735.00	39420.97	75338.33	72908.06	4748.33	صنع الدهانات واحبار الطباعة	2422
Manufacture of medicinal products	3.77	37.48	52.04	19198.82	18919.36	36893.94	36356.91	7194.98	صنع المستحضرات الصيدلانية	2423
Manufacture of soap and detergent	1.34	28.63	28.91	12924.36	10993.49	44709.92	38030.36	3699.72	صنع الصابون والمنظفات والعطور	2424
Manufacture of other chemical products	5.73	78.70	20.31	4131.08	3252.13	20340.54	16012.77	3251.35	صنع المنتجات الكيميائية الأخرى	2429
Manufacture of rubber and plastic	2.71	21.68	41.88	20687.84	17647.26	49401.01	42140.35	4484.63	صنع منتجات المطاط واللدائن	25
Manufacture of the rubber products	2.37	35.51	43.07	7407.69	4377.27	17200.00	10163.64	2630.77	صنع المنتجات المطاطية الأخرى	2519
Manufacture of plastic products	2.72	21.57	41.87	20986.01	18081.70	50123.83	43187.05	4526.08	صنع المنتجات اللدائنية	2520
Manufacture of non-metallic products	3.70	27.43	41.62	18289.40	12207.67	43944.73	29331.90	5017.08	صنع منتجات المعادن اللافلزية الأخرى	26
Manufacture of glass & glass products	1.18	20.90	46.24	14881.13	8215.63	32181.13	17766.67	3109.43	صنع الزجاج والمنتجات الزجاجية	2610

TABLE 1-17 (CONT.): SELECTED RATIOS BY ECONOMIC ACTIVITY

IN REMAINING WEST BANK AND GAZA STRIP - 1996

جدول 17-1 (تابع): بعض المعدلات المستخلصة من المسح حسب النشاط الاقتصادي

في باقي الضفة الغربية وقطاع غزة - 1996

Economic Activity	نسبة الإهلاك السنوي الى الانتاج Depreciation to Output %	نسبة تعويضات العاملين الى القيمة المضافة Compensation of Employees to Value Added %	نسبة القيمة المضافة الى الانتاج Value Added to Output %	متوسط نصيب العامل باجر من القيمة المضافة بالدولار Value Added per Paid Employee in (\$)	متوسط نصيب العامل من القيمة المضافة Value Added per Person Engaged in (\$)	متوسط انتاجية العامل باجر من الانتاج بالدولار Output per Paid Employee in (\$)	متوسط انتاجية العامل من الانتاج بالدولار Output per Person Engaged in (\$)	متوسط نصيب العامل باجر من تعويضات العاملين بالدولار Annual Compensation per Paid Employee in (\$)	النشاط الاقتصادي	دليل النشاط ISIC
Manufacture of non-refractory ceramic ware	0.37	15.00	44.91	18080.00	3930.43	40261.82	8752.57	2712.73	صنع منتجات خزفية غير انشائية وغير حرارية	2691
Manufacture of structural non-refractory ceramic products	0.30	50.87	70.12	4600.00	2875.00	6560.00	4100.00	2340.00	صنع منتجات طفلية انشائية غير حرارية	2693
Manufacture of cement, lime & plaster	73.68	-59.85	-546.20	-7184.62	-6226.67	1315.38	1140.00	4300.00	صنع الأسمنت والجير والجبس	2694
Manufacture of articles of concrete, cement and glass	4.48	33.33	27.38	12235.17	7961.27	44691.26	29080.03	4078.05	صنع منتجات من الأسمنت أو الجبس	2695
Cutting, shaping & finishing of stone	3.21	25.28	52.07	22895.55	16303.35	43972.25	31311.54	5788.28	قطع وتشكيل واتمام و تجهيز الاحجار	2696
Manufacture of other non-metallic mineral products	0.00	38.03	51.08	7100.00	3550.00	13900.00	6950.00	2700.00	صنع منتجات معدنية لاقلزبة أخرى	2699
Manufacture of basic metals	1.98	44.18	48.22	6133.33	3345.45	12719.05	6937.66	2709.52	صنع الفلزات القاعدية	27
Manufacture of non ferrous metals	0.00	26.91	44.04	5226.67	2613.33	11866.67	5933.33	1406.67	صنع الفلزات الثمينة وغير الحديدية	2720
Casting of iron & steel	3.15	39.01	55.93	8882.35	4718.75	15882.35	8437.50	3464.71	سبك الحديد والصلب	2731
Casting of non ferrous metals	2.44	119.79	32.87	2830.00	1886.67	8610.00	5740.00	3390.00	سبك المعادن غير الحديدية	2732
Manufacture of metal products	2.41	32.92	41.28	16310.20	5755.25	39506.91	13940.50	5369.71	صنع منتجات المعادن عدا الماكينات	28
Manufacture of structural metal products	1.87	23.37	43.02	19908.26	5241.36	46272.78	12182.50	4651.76	صنع المنتجات المعدنية الانشائية	2811
Manufacture of tanks of metal	1.06	6.89	64.82	50471.43	10240.58	77864.29	15798.55	3478.57	صنع الخزانات والأوعية من المعادن	2812
Treatment & coating of metals	3.26	37.04	43.26	9940.71	5342.58	22976.78	12348.75	3681.69	معالجة وطلاي المعادن، نظير رسم	2892
Manufacture of cutlery & hand tools	1.48	24.90	50.63	14168.38	7433.63	27984.62	14682.51	3528.21	صنع الأدوات والعدد اليدوية المعدنية	2893
Manufacture of other fabricated metal products	3.96	84.65	29.17	12935.91	8958.29	44346.33	30710.43	10949.81	صنع منتجات المعادن المشكلة الأخرى	2899
Manufacture of machinery and equipment	1.30	14.67	55.36	30834.56	15120.79	55700.25	27314.54	4524.75	صنع الآلات والمعدات الأخرى	29
Manufacture of engines of turbines	0.84	12.89	67.42	27666.67	5790.70	41033.33	8588.37	3566.67	اصلاح المحركات عدا محركات السيارات	2911
Manufacture of pumps	0.30	_____	67.27	_____	3171.43	_____	4714.29	_____	صنع المضخات والحففيات والصمامات	2912
Manufacture of gears and driving elements	0.96	85.57	37.16	4850.00	2771.43	13050.00	7457.14	4150.00	صنع التروس وأجهزة التعشيق ونقل الحركة	2913

TABLE 1-17 (CONT.): SELECTED RATIOS BY ECONOMIC ACTIVITY

IN REMAINING WEST BANK AND GAZA STRIP - 1996

جدول 17-1 (تابع): بعض المعدلات المستخلصة من المسح حسب النشاط الاقتصادي

في باقي الضفة الغربية وقطاع غزة - 1996

Economic Activity	نسبة الإهلاك السنوي الى الانتاج Depreciation to Output %	نسبة تعويضات العاملين الى القيمة المضافة Compensation of Employees to Value Added %	نسبة القيمة المضافة الى الانتاج Value Added to Output %	متوسط نصيب العامل باجر من القيمة المضافة بالدولار Value Added per Paid Employee in (\$)	متوسط نصيب العامل من القيمة المضافة Value Added per Person Engaged in (\$)	متوسط انتاجية العامل باجر من الانتاج بالدولار Output per Paid Employee in (\$)	متوسط انتاجية العامل من الانتاج بالدولار Output per Person Engaged in (\$)	متوسط نصيب العامل باجر من تعويضات العاملين بالدولار Annual Compensation per Paid Employee in (\$)	النشاط الاقتصادي	دليل النشاط ISIC
Manufacture of handling equipment	3.31	24.68	79.28	11020.00	6887.50	13900.00	8687.50	2720.00	صنع معدات الرفع والمناولة	2915
Manufacture of other purpose machinery	1.83	19.70	63.61	30987.80	29777.34	48713.01	46810.16	6104.07	صنع الآلات المتعددة الأغراض الأخرى	2919
Manufacture of agricultural machinery	2.80	22.28	54.86	14561.11	3911.94	26544.44	7131.34	3244.44	صنع الآلات الزراعية	2921
Manufacture of machine-tools	0.23	9.19	57.48	61450.00	40966.67	106900.00	71266.67	5650.00	صنع العدد الآلية	2922
Manufacture of const machinery & its rep.	1.19	43.50	38.88	8716.67	4980.95	22420.83	12811.90	3791.67	صنع واصلاح الات المحاجر والتشبيد	2924
Manufacture of domestic appliances	1.07	11.14	52.26	34951.34	14827.84	66876.34	28371.78	3894.20	صنع الاجهزة المنزلية الأخرى	2930
Manufacture of computing machinery	4.05	46.65	34.12	8215.56	6601.79	24078.89	19349.11	3832.22	صنع الات المكاتب والمحاسبة	30
Manufacture of office and account machine	4.05	46.65	34.12	8215.56	6601.79	24078.89	19349.11	3832.22	صنع الات المكاتب والمحاسبة	3000
Manufacture of electrical machinery	2.15	44.76	40.33	10760.78	6189.47	26683.66	15348.12	4816.99	صنع الآلات الكهربائية الأخرى	31
Manufacture of electric motors	0.35	43.61	69.84	17280.00	6459.81	24742.50	9249.53	7535.00	صنع المحركات والمولدات الكهربائية	3110
Manufacture of electricity	2.34	79.51	21.92	7032.61	5776.79	32076.09	26348.21	5591.30	صنع اجهزة توزيع الكهرباء والتحكم فيها	3120
Manufacture of batteries	4.00	28.53	40.09	9067.92	5790.36	22616.98	14442.17	2586.79	صنع الخلايا الأولية والبطاريات	3140
Manufacture of lighting equipment	0.43	27.31	36.11	10800.00	7200.00	29907.14	19938.10	2950.00	صنع المصابيح الكهربائية	3150
Manufacture of radio,TV equip.	0.77	24.28	42.07	12994.44	10631.82	30888.89	25272.73	3155.56	صنع معدات الراديو والتلفزيون	32
Manufacture of electronic valves	0.26	24.76	42.47	12744.44	10923.81	30005.56	25719.05	3155.56	صنع الصمامات والانابيب الالكترونية	3210
Manufacture of T.V & radio transmitters	18.24	_____	28.30	_____	4500.00	_____	15900.00	_____	صنع اجهزة الارسال التلفزيوني والاذاعي	3220
Manufacture of medical, optical equip.	3.82	7.80	46.10	50768.42	6263.64	110126.32	13587.01	3957.89	صنع الاجهزة الطبية	33
Manufacture of medical equipments	3.21	_____	54.87	_____	3635.63	_____	6626.44	_____	صنع المعدات الطبية واجهزة تقويم الأعضاء	3311
Manufacture of optical instruments	4.04	11.60	42.77	34121.05	9676.12	79784.21	22625.37	3957.89	صنع الأدوات البصرية	3320
Manufacture of motor vehicles, trailers	1.36	19.96	29.83	16628.13	7094.67	55750.00	23786.67	3318.75	صنع المركبات والمركبات المقطورة	34

TABLE 1-17 (CONT.): SELECTED RATIOS BY ECONOMIC ACTIVITY

IN REMAINING WEST BANK AND GAZA STRIP - 1996

جدول 1-17 (تابع): بعض المعدلات المستخلصة من المسح حسب النشاط الاقتصادي

في باقي الضفة الغربية وقطاع غزة - 1996

Economic Activity	نسبة الإهلاك السنوي الى الانتاج Depreciation to Output %	نسبة تعويضات العاملين الى القيمة المضافة Compensation of Employees to Value Added %	نسبة القيمة المضافة الى الانتاج Value Added to Output %	متوسط نصيب العامل باجر من القيمة المضافة بالدولار Value Added per Paid Employee in (\$)	متوسط نصيب العامل من القيمة المضافة Value Added per Person Engaged in (\$)	متوسط انتاجية العامل باجر من الانتاج بالدولار Output per Paid Employee in (\$)	متوسط انتاجية العامل من الانتاج بالدولار Output per Person Engaged in (\$)	متوسط نصيب العامل باجر من تعويضات العاملين بالدولار Annual Compensation per Paid Employee in (\$)	النشاط الاقتصادي	دليل النشاط ISIC
Manufacture of bodies for vehicles	1.19	17.77	27.35	17964.00	6804.55	65692.00	24883.33	3192.00	صنع أبدان المركبات والمركبات المقطورة	3420
Manufacture of parts for motor vehicles	3.39	31.81	58.57	11857.14	9222.22	20242.86	15744.44	3771.43	صنع اجزاء المركبات ذات المحركات	3430
Manufacture of other transport equipment	5.13	_____	63.37	_____	2162.50	_____	3412.50	_____	صنع معدات النقل الاخرى	35
Building & repairing of ships	5.31	_____	55.46	_____	3133.33	_____	5650.00	_____	بناء واصلاح السفن	3511
Manufacture of other transport equipment	4.83	_____	76.33	_____	1580.00	_____	2070.00	_____	صنع معدات النقل الأخرى	3599
Manufacture of furniture	2.53	27.04	41.25	14332.97	6062.16	34750.58	14697.82	3875.71	صنع الاثاث و صنع منتجات اخرى	36
Manufacture of furniture	2.58	27.09	42.09	14478.81	6054.96	34399.19	14385.54	3922.24	صنع الاثاث	3610
Manufacture of jewellery	0.90	15.00	23.54	16080.77	5888.73	68307.69	25014.08	2411.54	صنع المجوهرات	3691
Other manufacturing n.e.c	3.38	37.69	37.08	8888.64	6628.81	23970.45	17876.27	3350.00	صنع منتجات أخرى	3699
Recycling	1.43	11.70	45.60	24059.38	9165.48	52765.63	20101.19	2815.63	اعادة تصنيع المخلفات	37
Recycling of metal waste & scrap	1.43	11.70	45.60	24059.38	9165.48	52765.63	20101.19	2815.63	اعادة تصنيع النفايات والخردة	3710
Electricity and water supply	2.10	23.83	61.00	18127.36	6001.07	29715.86	9837.44	4320.00	امدادات الكهرباء والغاز والمياه	هـ E
Electricity	3.17	18.73	53.01	8953.33	5036.25	16891.11	9501.25	1676.67	امدادات الكهرباء	40
Production of electricity	3.17	18.73	53.01	8953.33	5036.25	16891.11	9501.25	1676.67	انتاج وجمع وتوزيع الكهرباء	4010
Collection & distribution of water	1.95	24.41	62.07	20520.58	6134.84	33061.59	9884.10	5009.57	جمع وتنقية وتوزيع المياه	41
Collection & distribution of water	1.95	24.41	62.07	20520.58	6134.84	33061.59	9884.10	5009.57	جمع وتنقية وتوزيع المياه	4100

2. جداول محافظة القدس

2. Tables of Jerusalem Governorate

تنويه: إن قيمة التباين مرتفعة جدا للعديد من المتغيرات الواردة في جداول نتائج المسح لمحافظة القدس بسبب انخفاض نسبة الاستجابة نتيجة للأوضاع السائدة فيها ولأن تصميم عينة المسح لم يأخذ بالاعتبار الموقع حسب المحافظة كطبقة فعلية، وعليه فإن مستوى دقة البيانات المتعلق بأخطاء المعاينة يعتبر منخفضاً، ويوصى باستخدام هذه البيانات بحذر شديد.

Note: The variance of several variables presented in the survey findings for Jerusalem governorate is quite high. This is due to low response rates resulting from the prevalence of special circumstances in Jerusalem and that sample design did not take in consideration the geographical location as an explicit stratum. Therefore, high caution is recommended while dealing with these figures.

**TABLE 2-1: NUMBER OF ENTERPRISES AND PERSONS ENGAGED AND
MAIN ECONOMIC INDICATORS BY ECONOMIC ACTIVITY IN JERUSALEM
GOVERNORATE - 1996 (VALUE IN US \$ 1000)**

جدول 2-1: عدد المؤسسات والمشتغلين واهم المؤشرات الاقتصادية
حسب النشاط الاقتصادي في محافظة القدس - 1996
(القيمة بالالف دولار امريكي)

Economic Activity	التكوين الرأسمالي الثابت الاجمالي G. F. C. F.	اجمالي القيمة المضافة Gross Value Added	الاستهلاك الوسيط Intermediate Consump- tion	الانتاج Output	تعويضات العاملين Compens- ation of Employees	عدد المشتغلين Number of Persons Engaged	عدد المنشآت No. of Est.	عدد المؤسسات No. of Ent.	النشاط الاقتصادي	دليل النشاط ISIC
Grand Total	836.0	26633.4	63675.4	90308.8	8024.7	1564	381	381	المجموع الكلي	
Manufacturing	836.0	26633.4	63675.4	90308.8	8024.7	1564	381	381	الصناعة التحويلية	D
Manufacture of food and beverages	164.1	4447.2	3766.4	8213.6	1108.0	302	59	59	صناعة المنتجات الغذائية والمشروبات	15
Manufacture of tobacco products	0.0	7572.1	44322.5	51894.7	1323.4	141	3	3	صنع منتجات التبغ	+ 16
Manufacture of textiles									صنع المنسوجات	17
Manufacture of wearing apparel	0.0	6776.7	1131.2	7908.0	898.3	123	44	44	صنع الملابس	18
Tanning of leather manufacture of bags	0.0	-1916.2	6244.3	4328.1	672.0	168	29	29	دبغ وتهيئة الجلود وصنع حقائب وأحذية	19
Manufacture of wood and its products	14.1	36.9	161.0	197.9	10.7	23	31	31	صنع الخشب ومنتجاته واصناف من القش	+ 20
Manufacture of paper and its products									صنع الورق ومنتجات الورق	21
Publishing, printing and reproduction	525.8	2307.0	2338.8	4645.8	1257.6	163	34	34	الطباعة والنشر	22
Manufacture of rubber and plastic	109.1	1927.0	907.5	2834.5	565.4	139	7	7	صنع منتجات المطاط واللدائن	25
Manufacture of non-metallic products	22.9	2918.4	2572.5	5490.9	1363.2	184	17	17	صنع منتجات المعادن اللافلزية الاخرى	+ 26
Manufacture of basic metals									صنع الفلزات القاعدية	27
Manufacture of metal products	0.0	1287.2	689.4	1976.5	304.1	121	84	84	صنع منتجات المعادن عدا الماكينات	+ 28
Manufacture of medical, optical equip.									صنع الاجهزة الطبية	33
Manufacture of furniture	0.0	1277.0	1541.7	2818.8	522.1	200	71	71	صنع الاثاث صنع منتجات اخرى	36

**TABLE 2-2: NUMBER OF PERSONS ENGAGED BY ECONOMIC ACTIVITY
IN JERUSALEM GOVERNORATE - 1996**

جدول 2-2: اعداد المشتغلين حسب النشاط الاقتصادي

في محافظة القدس - 1996

Economic Activity	عاملون بأجر Paid Employees						عاملون بدون اجر Unpaid Persons Engaged				مجموع المشتغلين Total No. of Persons Engaged			عدد المؤسسات No. of Ent.	النشاط الاقتصادي	دليل النشاط ISIC	
	آخرون Others		في الانتاج Operative		في الادارة Administ- ratives		مجموع العاملين بأجر Total No. of Paid Emp.		من افراد الاسرة Family Members		من اصحاب العمل Proprietors		المجموع Total				
	انثى F	ذكر M	انثى F	ذكر M	انثى F	ذكر M	انثى F	ذكر M	انثى F	ذكر M	انثى F	ذكر M					
Grand Total	1	30	58	853	11	148	1101	1	185	21	256	92	1472	1564	381	المجموع الكلي	
Manufacturing	1	30	58	853	11	148	1101	1	185	21	256	92	1472	1564	381	الصناعة التحويلية	D
Manufacture of food and beverages	0	1	0	148	0	20	169	0	92	0	41	0	302	302	59	صناعة المنتجات الغذائية والمشروبات	15
Manufacture of tobacco products	1	18	14	83	4	20	140	0	0	1	1	20	122	142	3	صنع منتجات التبغ	+ 16
Manufacture of textiles																صنع المنسوجات	17
Manufacture of wearing apparel	0	0	0	95	0	0	95	0	0	16	12	16	107	123	44	صنع الملابس	18
Tanning of leather manufacture of bags	0	0	0	97	0	0	97	0	42	0	29	0	168	168	29	بغ وتهيئة الجلود وصنع حقائب وأحذية	19
Manufacture of wood and its products	0	0	0	5	0	0	5	0	1	0	16	0	22	22	31	صنع الخشب ومنتجاته واصناف من القش	+ 20
Manufacture of paper and its products																صنع الورق ومنتجات الورق	21
Publishing, printing and reproduction	0	0	8	119	1	14	142	1	0	0	19	10	152	162	34	الطباعة والنشر	22
Manufacture of rubber and plastic	0	0	0	71	5	54	130	0	5	0	5	5	135	140	7	صنع منتجات المطاط واللدائن	25
Manufacture of non-metallic products	0	11	36	105	0	17	169	0	0	4	11	40	144	184	17	صنع منتجات المعادن اللافلزية الأخرى	+ 26
Manufacture of basic metals																صنع الفلزات القاعدية	27
Manufacture of metal products	0	0	0	51	0	1	52	0	16	0	52	0	120	120	84	صنع منتجات المعادن عدا الماكينات	+ 28
Manufacture of medical optical equip.																صنع الاجهزة الطبية	33
Manufacture of furniture	0	0	0	78	1	22	101	0	29	0	70	1	199	200	71	صنع الأثاث صنع منتجات أخرى	36

**TABLE 2-3A: COMPENSATION OF PAID EMPLOYEES BY TYPE OF WORK
AND ECONOMIC ACTIVITY IN JERUSALEM GOVERNORATE - 1996
(VALUE IN US \$ 1000)**

**جدول 2-3أ: تعويضات العاملين باجر حسب طبيعة العمل والنشاط الاقتصادي
في محافظة القدس - 1996
(القيمة بالالف دولار امريكي)**

Economic Activity	مزاي	المزايا	الرواتب والاجور النقدية			مجموع التعويضات Total Compensations	العاملون باجر			عدد المؤسسات No. of Ent.	النشاط الاقتصادي	دليل النشاط ISIC
	اخرى	العينية	Cash Wages and Salaries				Paid Employees					
	Other Benefits	Payments in-Kind	آخرون Others	انتاج Oper.	ادارة Adm.		آخرون Others	انتاج Oper.	ادارة Adm.			
Grand Total	192.0	59.5	288.0	6343.8	1141.4	8024.7	31	911	159	381	المجموع الكلي	
Manufacturing	192.0	59.5	288.0	6343.8	1141.4	8024.7	31.0	911.0	159.0	381	الصناعة التحويلية	D
Manufacture of food and beverages	4.6	45.7	13.0	943.0	101.8	1108.1	1.0	148.0	20.0	59	صناعة المنتجات الغذائية والمشروبات	15
Manufacture of tobacco products	21.9	3.4	168.3	849.4	280.5	1323.5	19.0	97.0	23.0	3	صنع منتجات التبغ	+ 16
Manufacture of textiles											صنع المنسوجات	17
Manufacture of wearing apparel	0.0	0.0	0.0	898.3	0.0	898.3	0.0	95.0	0.0	44	صنع الملابس	18
Tanning of leather manufacture of bags	33.3	0.0	0.0	638.7	0.0	672.0	0.0	97.0	0.0	29	دبغ وتهيئة الجلود وصنع حقائب وأحذية	19
Manufacture of wood and its products	0.0	0.0	0.0	10.7	0.0	10.7	0.0	5.0	0.0	31	صنع الخشب ومنتجاته واصناف من القش	+ 20
Manufacture of paper and its products											صنع الورق ومنتجات الورق	21
Publishing, printing and reproduction	61.6	4.0	0.0	1029.9	162.0	1257.5	0.0	127.0	16.0	34	الطباعة والنشر	22
Manufacture of rubber and plastic	8.5	0.0	0.0	273.0	283.9	565.4	0.0	71.0	59.0	7	صنع منتجات المطاط واللدائن	25
Manufacture of non-metallic products	33.6	0.0	106.8	1037.8	185.0	1363.2	11.0	141.0	17.0	17	صنع منتجات المعادن اللافلزية الاخرى	+ 26
Manufacture of basic metals											صنع الفلزات القاعدية	27
Manufacture of metal products	1.8	3.9	0.0	285.1	13.3	304.1	0.0	51.0	1.0	84	صنع منتجات المعادن عدا الماكينات	+ 28
Manufacture of medical, optical equip.											صنع الاجهزة الطبية	33
Manufacture of furniture	26.7	2.5	0.0	378.0	114.8	522.0	0.0	78.0	23.0	71	صنع الاثاث صنع منتجات اخرى	36

TABLE 2-3B: COMPENSATION OF PAID EMPLOYEES BY GENDER AND ECONOMIC ACTIVITY IN JERUSALEM GOVERNORATE - 1996
(VALUE IN US \$ 1000)

جدول 2-3ب: تعويضات العاملين باجر حسب الجنس والنشاط الاقتصادي في محافظة القدس - 1996
(القيمة بالالف دولار امريكي)

Economic Activity	مزايَا اخرى		المزايَا العينية		الرواتب والاجور النقدية Cash Wages and Salaries						مجموع التعويضات		مجموع العاملين باجر		عدد المؤسسات No. of Ent.	النشاط الاقتصادي	دليل النشاط ISIC
	Other Benefits		Payments in-Kind		آخرون Others		انتاج Oper.		ادارة Adm.		Total Compensations		Total No. of Paid Emp.				
	اناث	ذكور	اناث	ذكور	اناث	ذكور	اناث	ذكور	اناث	ذكور	اناث	ذكور	اناث	ذكور			
	F	M	F	M	F	M	F	M	F	M	F	M	F	M			
Grand Total	41.9	150.0	4.7	54.9	10.5	277.5	474.0	5869.9	65.9	1075.4	597.0	7427.7	70	1031	381	المجموع الكلي	
Manufacturing	41.9	150.0	4.7	54.9	10.5	277.5	474.0	5869.9	65.9	1075.4	597.0	7427.7	70	1031	381	الصناعة التحويلية	D
Manufacture of food and beverages	0.0	4.6	0.0	45.7	0.0	13.0	0.0	943.0	0.0	101.8	0.0	1108.1	0	169	59	صناعة المنتجات الغذائية والمشروبات	15
Manufacture of tobacco products	12.6	9.2	1.0	2.4	10.5	157.8	109.0	740.4	42.1	238.4	175.2	1148.2	19	121	3	صنع منتجات التبغ	+ 16
Manufacture of textiles																صنع المنسوجات	17
Manufacture of wearing apparel	0.0	0.0	0.0	0.0	0.0	0.0	0.0	898.3	0.0	0.0	0.0	898.3	0	95	44	صنع الملابس	18
Tanning of leather manufacture of bags	0.0	33.3	0.0	0.0	0.0	0.0	0.0	638.7	0.0	0.0	0.0	672.0	0	97	29	دبغ وتهيئة الجلود وصنع حقائب وأحذية	19
Manufacture of wood and its products	0.0	0.0	0.0	0.0	0.0	0.0	0.0	10.7	0.0	0.0	0.0	10.7	0	5	31	صنع الخشب ومنتجاته واصناف من القش	+ 20
Manufacture of paper and its products																صنع الورق ومنتجات الورق	21
Publishing printing and reproduction	4.1	57.5	3.0	1.0	0.0	0.0	32.7	997.3	7.3	154.7	47.1	1210.5	9	133	34	الطباعة والنشر	22
Manufacture of rubber and plastic	0.0	8.5	0.0	0.0	0.0	0.0	0.0	273.0	14.0	269.9	14.0	551.4	5	125	7	صنع منتجات المطاط واللدائن	25
Manufacture of non-metallic products	23.3	10.3	0.0	0.0	0.0	106.8	332.3	705.4	0.0	185.0	355.6	1007.5	36	133	17	صنع منتجات المعادن اللافلزية الاخرى	+ 26
Manufacture of basic metals																صنع الفلزات القاعدية	27
Manufacture of metal products	0.0	1.8	0.0	3.9	0.0	0.0	0.0	285.1	0.0	13.3	0.0	304.1	0	52	84	صنع منتجات المعادن عدا الماكينات	+ 28
Manufacture of medical, optical equip.																صنع الاجهزة الطبية	33
Manufacture of furniture	1.9	24.8	0.6	1.9	0.0	0.0	0.0	378.0	2.5	112.3	5.0	517.0	1	100	71	صنع الاثاث صنع منتجات اخرى	36

TABLE 2-4: VALUE OF STOCKS AT THE BEGINNING AND END OF THE YEAR

BY ECONOMIC ACTIVITY IN JERUSALEM GOVERNORATE - 1996

(VALUE IN US \$ 1000)

جدول 2-4: قيمة المخزون في بداية ونهاية العام

حسب النشاط الاقتصادي في محافظة القدس - 1996

(القيمة بالالف دولار امريكي)

Economic Activity	التغير في المخزون Change in Stocks	قيمة المخزون في نهاية 1996 Value of Stocks at End of 1996					قيمة المخزون في بداية 1996 Value of Stocks at Beginning of 1996					عدد المؤسسات No. of Ent.	النشاط الاقتصادي	دليل النشاط ISIC
		بضائع مشتراه لغرض البيع Goods for Resale	منتجات تامة الصنع Finished Products	منتجات تحت التشغيل Work in Progress	مستلزمات الانتاج السلعية Mater. Fuels & Supp.	المجموع Total	بضائع مشتراه لغرض البيع Goods for Resale	منتجات تامة الصنع Finished Products	منتجات تحت التشغيل Work in Progress	مستلزمات الانتاج السلعية Mater. Fuels & Supp.	المجموع Total			
Grand Total	-3213.3	614.1	786.8	374.1	2085.1	3860.1	520.0	935.9	9.1	5608.4	7073.4	381	المجموع الكلي	
Manufacturing	-3213.3	614.1	786.8	374.1	2085.1	3860.1	520.0	935.9	9.1	5608.4	7073.4	381	الصناعة التحويلية	D
Manufacture of food and beverages	-17.9	0.0	0.0	0.0	94.2	94.2	0.0	0.0	0.0	112.1	112.1	59	صناعة المنتجات الغذائية والمشروبات	15
Manufacture of tobacco products	-3268.6	0.2	3.4	0.0	809.5	813.1	0.0	37.3	0.0	4044.4	4081.7	3	صنع منتجات التبغ	+ 16
Manufacture of textiles													صنع المنسوجات	17
Manufacture of wearing apparel	0.0	0.0	0.0	0.0	0.0	0.0	0.0	0.0	0.0	0.0	0.0	44	صنع الملابس	18
Tanning of leather manufacture of bags	28.5	0.0	0.0	361.7	285.1	646.8	0.0	172.2	0.0	446.1	618.3	29	دبغ وتهيئة الجلود وصنع حقائب وأحذية	19
Manufacture of wood and its products	0.0	0.0	0.0	0.0	0.0	0.0	0.0	0.0	0.0	0.0	0.0	31	صنع الخشب ومنتجاته واصناف من القش	+ 20
Manufacture of paper and its products													صنع الورق ومنتجات الورق	21
Publishing, printing and reproduction	-198.8	0.0	44.1	12.3	369.6	426.0	0.0	103.0	9.1	512.7	624.8	34	الطباعة والنشر	22
Manufacture of rubber and plastic	87.2	0.0	581.7	0.0	0.0	581.7	0.0	465.4	0.0	29.1	494.5	7	صنع منتجات المطاط واللدائن	25
Manufacture of non-metallic products	171.6	608.2	100.0	0.0	460.1	1168.3	507.8	104.0	0.0	384.9	996.7	17	صنع منتجات المعادن اللافلزية الاخرى	+ 26
Manufacture of basic metals													صنع الفلزات القاعدية	27
Manufacture of metal products	0.7	0.0	0.0	0.0	4.0	4.0	0.0	0.0	0.0	3.3	3.3	84	صنع منتجات المعادن عدا الماكينات	+ 28
Manufacture of medical optical equip.													صنع الاجهزة الطبية	33
Manufacture of furniture	-15.9	5.7	57.7	0.0	62.7	126.1	12.2	53.9	0.0	75.9	142.0	71	صنع الاثاث صنع منتجات اخرى	36

**TABLE 2-5: FIXED ASSETS BY ECONOMIC ACTIVITY
IN JERUSALEM GOVERNORATE - 1996
(VALUE IN US \$ 1000)**

**جدول 2-5: حركة الاصول الثابتة حسب النشاط الاقتصادي
في محافظة القدس - 1996
(القيمة بالالف دولار امريكي)**

Economic Activity	القيمة الدفترية في نهاية العام Closing Book Value	قيمة الاهتلاك السئوي Deprec- iation	قيمة التالف والمفقود Written- offs & Losses	قيمة الاصول المباعة Value of Sold Assets	قيمة الاضافات الاجمالية					القيمة الدفترية في بداية العام Opening Book Value	عدد المؤسسات No. of Ent.	النشاط الاقتصادي	دليل النشاط ISIC
					Value of Gross Additions	اصول من انتاج المنشأة Prod. for Own - Account	اضافات وتحسينات Other Additions	مشتريات اصول مستعملة Purch. of Sec.- Hand Assets	مشتريات اصول جديدة Purch. of New Assets				
Grand Total	16356.9	1597.9	0.0	0.0	0.0	109.1	3.8	723.1	836.0	17118.8	381	المجموع الكلي	
Manufacturing	16356.9	1597.9	0.0	0.0	0.0	109.1	3.8	723.1	836.0	17118.8	381	الصناعة التحويلية	D
Manufacture of food and beverages	730.3	89.7	0.0	0.0	0.0	0.0	0.0	164.1	164.1	656.0	59	صناعة المنتجات الغذائية والمشروبات	15
Manufacture of tobacco products	9589.3	909.8	0.0	0.0	0.0	0.0	0.0	0.0	0.0	10499.1	3	صنع منتجات التبغ	+ 16
Manufacture of textiles												صنع المنسوجات	17
Manufacture of wearing apparel	168.4	18.7	0.0	0.0	0.0	0.0	0.0	0.0	0.0	187.2	44	صنع الملابس	18
Tanning of leather manufacture of bags	371.5	73.9	0.0	0.0	0.0	0.0	0.0	0.0	0.0	445.4	29	دبغ وتهيئة الجلود وصنع حقائب وأحذية	19
Manufacture of wood and its products	278.4	6.8	0.0	0.0	0.0	0.0	3.8	10.4	14.2	271.0	31	صنع الخشب ومنتجاته واصناف من القش	+ 20
Manufacture of paper and its products												صنع الورق ومنتجات الورق	21
Publishing, printing and reproduction	1959.1	260.8	0.0	0.0	0.0	0.0	0.0	525.8	525.8	1694.2	34	الطباعة والنشر	22
Manufacture of rubber and plastic	2798.1	181.1	0.0	0.0	0.0	109.1	0.0	0.0	109.1	2870.2	7	صنع منتجات المطاط واللدائن	25
Manufacture of non-metallic products	127.1	3.8	0.0	0.0	0.0	0.0	0.0	22.9	22.9	108.0	17	صنع منتجات المعادن اللافلزية الاخرى	+ 26
Manufacture of basic metals												صنع الفلزات القاعدية	27
Manufacture of metal products	58.9	14.2	0.0	0.0	0.0	0.0	0.0	0.0	0.0	73.0	84	صنع منتجات المعادن عدا الماكينات	+ 28
Manufacture of medical optical equip.												صنع الاجهزة الطبية	33
Manufacture of furniture	275.6	39.0	0.0	0.0	0.0	0.0	0.0	0.0	0.0	314.7	71	صنع الاثاث صنع منتجات اخرى	36

TABLE 2-6: FIXED ASSETS BY TYPE IN
JERUSALEM GOVERNORATE - 1996
(VALUE IN US \$ 1000)

جدول 2-6: حركة الاصول الثابتة حسب صنف الاصل في
محافظة القدس - 1996
(القيمة بالالف دولار امريكي)

Type of Asset	القيمة الدفترية في نهاية العام Closing Book Value	قيمة الاهتلاك خلال العام Depreciation During the Year	قيمة الاصول المباعة خلال العام Assets Sold During the Year	التالف و المفقود Written- offs and Losses	اضافات وتحسينات راسمالية Capital Add. & Improv.	اصول من انتاج المنشأة Produced for Own- Account	قيمة الاصول المشتراة خلال العام Purchased Assets			القيمة الدفترية في بداية العام Opening Book Value	صنف الاصل
							Local محلي		مستورد مباشرة Imports		
							مستعملة Second- Hand	جديدة New			
Grand Total	16356.9	1597.8	0.0	0.0	109.1	0.0	3.8	214.9	508.3	17118.8	المجموع الكلي
Land	115.9	0.0	0.0	0.0	0.0	0.0	0.0	0.0	0.0	115.9	الاراضي
Non-Residetial Buildings	3316.1	53.7	0.0	0.0	109.1	0.0	0.0	0.0	0.0	3260.7	مباني غير سكنية
Machines and Equipments	12201.8	1457.9	0.0	0.0	0.0	0.0	3.8	180.4	508.3	12967.3	الات ومعدات
Freight Vehicles	600.5	56.5	0.0	0.0	0.0	0.0	0.0	18.2	0.0	638.8	سيارات بضائع
Passengers Vehicles	66.7	26.2	0.0	0.0	0.0	0.0	0.0	0.0	0.0	93.0	سيارات نقل ركاب
Furniture and Furnishings	55.9	3.5	0.0	0.0	0.0	0.0	0.0	16.3	0.0	43.1	اثاث ومفروشات
Other	0.0	0.0	0.0	0.0	0.0	0.0	0.0	0.0	0.0	0.0	اخرى

TABLE 2-7: COST OF ACQUISITION OF NEW ASSETS BY ECONOMIC ACTIVITY

IN JERUSALEM GOVERNORATE - 1996

في محافظة القدس - 1996

(VALUE IN US \$ 1000)

(القيمة بالالف دولار امريكي)

Economic Activity	قيمة الاصول الجديدة								عدد المؤسسات No. of Ente.	النشاط الاقتصادي	دليل النشاط ISIC
	Value of New Fixed Assets	اصول اخرى Other Fixed Assets	اثاث ومفروشات Furniture & Furnishings	وسائط نقل Transport Vehicles	آلات ومعدات Machinery & Equip.	الابنية غير السكنية Non-Res. Buildings	الابنية السكنية Res. Buildings	الاراضي Land			
Grand Total	0.0	16.3	18.2	688.6	0.0	0.0	0.0	723.1	381	المجموع الكلي	
Manufacturing	0.0	16.3	18.2	688.6	0.0	0.0	0.0	723.1	381	الصناعة التحويلية	D
Manufacture of food and beverages	0.0	0.0	0.0	164.1	0.0	0.0	0.0	164.1	59	صناعة المنتجات الغذائية والمشروبات	15
Manufacture of tobacco products	0.0	0.0	0.0	0.0	0.0	0.0	0.0	0.0	3	صنع منتجات التبغ	+ 16
Manufacture of textiles										صنع المنسوجات	17
Manufacture of wearing apparel	0.0	0.0	0.0	0.0	0.0	0.0	0.0	0.0	44	صنع الملابس	18
Tanning of leather manufacture of bags	0.0	0.0	0.0	0.0	0.0	0.0	0.0	0.0	29	دبغ وتهيئة الجلود وصنع حقائب وأحذية	19
Manufacture of wood and its products	0.0	0.0	0.0	10.4	0.0	0.0	0.0	10.4	31	صنع الخشب ومنتجاته واصناف من القش	+ 20
Manufacture of paper and its products										صنع الورق ومنتجات الورق	21
Publishing, printing and reproduction	0.0	16.3	0.0	509.5	0.0	0.0	0.0	525.8	34	الطباعة والنشر	22
Manufacture of rubber and plastic	0.0	0.0	0.0	0.0	0.0	0.0	0.0	0.0	7	صنع منتجات المطاط واللدائن	25
Manufacture of non-metallic products	0.0	0.0	18.2	4.7	0.0	0.0	0.0	22.9	17	صنع منتجات المعادن اللافلزية الاخرى	+ 26
Manufacture of basic metals										صنع الفلزات القاعدية	27
Manufacture of metal products	0.0	0.0	0.0	0.0	0.0	0.0	0.0	0.0	84	صنع منتجات المعادن عدا الماكينات	+ 28
Manufacture of medical optical equip.										صنع الاجهزة الطبية	33
Manufacture of furniture	0.0	0.0	0.0	0.0	0.0	0.0	0.0	0.0	71	صنع الاثاث صنع منتجات اخرى	36

TABLE 2-8: INDUSTRIAL PRODUCTION BY ECONOMIC ACTIVITY
IN JERUSALEM GOVERNORATE - 1996
(VALUE IN US \$ 1000)

جدول 2-8: الانتاج من النشاط الصناعي حسب النشاط الاقتصادي في
 محافظة القدس - 1996
 (القيمة بالالف دولار امريكي)

Economic Activity	التغير في المخزون Change in Stocks	المبيعات Sales			المنتج خلال العام Production During the Year					عدد المؤسسات No. of Ent.	النشاط الاقتصادي	دليل النشاط ISIC
		اجمالي Total	محلي Local	خارجي Exports	المخلفات Wastes	اصول من انتاج المنشأة Assets for own account	منتجات تحت التشغيل Work in Progress	منتجات تامة الصنع Finished Products	المجموع Total			
Grand Total	215.9	4500.2	83785.9	88286.1	0.0	0.0	364.9	88137.1	88502.0	381	المجموع الكلي	
Manufacturing	215.9	4500.2	83785.9	88286.1	0.0	0.0	364.9	88137.1	88502.0	381	الصناعة التحويلية	D
Manufacture of food and beverages	0.0	284.5	7867.7	8152.2	0.0	0.0	0.0	8152.3	8152.3	59	صناعة المنتجات الغذائية والمشروبات	15
Manufacture of tobacco products	-34.0	0.0	51928.2	51928.2	0.0	0.0	0.0	51894.2	51894.2	3	صنع منتجات التبغ	+ 16
Manufacture of textiles											صنع المنسوجات	17
Manufacture of wearing apparel	0.0	224.6	7635.2	7859.8	0.0	0.0	0.0	7859.8	7859.8	44	صنع الملابس	18
Tanning of leather; manufacture of bags	189.5	1979.6	2159.0	4138.6	0.0	0.0	361.7	3966.4	4328.1	29	دبغ وتهيئة الجلود وصنع حقائب وأحذية	19
Manufacture of wood and its products	0.0	0.0	197.2	197.2	0.0	0.0	0.0	197.2	197.2	31	صنع الخشب ومنتجاته واصناف من القش	+ 20
Manufacture of paper and its products											صنع الورق ومنتجات الورق	21
Publishing, printing and reproduction	-55.7	1519.8	2566.3	4086.1	0.0	0.0	3.2	4027.1	4030.3	34	الطباعة والنشر	22
Manufacture of rubber and plastic	116.3	0.0	2718.1	2718.1	0.0	0.0	0.0	2834.5	2834.5	7	صنع منتجات المطاط واللدائن	25
Manufacture of non-metallic products	-4.0	205.3	4247.4	4452.7	0.0	0.0	0.0	4448.7	4448.7	17	صنع منتجات المعادن اللافلزية الأخرى	+ 26
Manufacture of basic metals											صنع الفلزات القاعدية	27
Manufacture of metal products	0.0	0.0	1971.4	1971.4	0.0	0.0	0.0	1971.4	1971.4	84	صنع منتجات المعادن عدا الماكينات	+ 28
Manufacture of medical optical equip.											صنع الاجهزة الطبية	33
Manufacture of furniture	3.7	286.5	2495.3	2781.8	0.0	0.0	0.0	2785.6	2785.6	71	صنع الاثاث صنع منتجات اخرى	36

TABLE 2-9: TRADE ACTIVITY BY ECONOMIC ACTIVITY

IN JERUSALEM GOVERNORATE - 1996

في محافظة القدس - 1996

(VALUE IN US \$ 1000)

(القيمة بالالف دولار امريكي)

Economic Activity	الهامش التجاري Trade Margin	التغير في المخزون Change in Stocks	التالف والمفقود Written-offs & Losses	المبيعات Sales			كلفة المشتريات Purchases			عدد المؤسسات No. of Ent.	النشاط الاقتصادي	دليل النشاط ISIC
				خارجي External	محلي Local	المجموع Total	خارجي Foreign products	محلي Local products	المجموع Total			
Grand Total	1078.5	47.0	0.0	2071.5	330.3	2401.8	1311.6	58.8	1370.4	381	المجموع الكلي	
Manufacturing	1078.5	47.0	0.0	2071.5	330.3	2401.8	1311.6	58.8	1370.4	381	الصناعة التحويلية	D
Manufacture of food and beverages	27.0	0.0	0.0	0.0	83.3	83.3	0.0	56.2	56.2	59	صناعة المنتجات الغذائية والمشروبات	15
Manufacture of tobacco products	0.1	0.1	0.0	0.0	0.4	0.4	0.0	0.4	0.4	3	صنع منتجات التبغ	+ 16
Manufacture of textiles											صنع المنسوجات	17
Manufacture of wearing apparel	0.0	0.0	0.0	0.0	0.0	0.0	0.0	0.0	0.0	44	صنع الملابس	18
Tanning of leather manufacture of bags	0.0	0.0	0.0	0.0	0.0	0.0	0.0	0.0	0.0	29	دبغ وتهيئة الجلود وصنع حقائب وأحذية	19
Manufacture of wood and its products	0.0	0.0	0.0	0.0	0.0	0.0	0.0	0.0	0.0	31	صنع الخشب ومنتجاته واصناف من القش	+ 20
Manufacture of paper and its products											صنع الورق ومنتجات الورق	21
Publishing, printing and reproduction	0.0	0.0	0.0	0.0	0.0	0.0	0.0	0.0	0.0	34	الطباعة والنشر	22
Manufacture of rubber and plastic	0.0	0.0	0.0	0.0	0.0	0.0	0.0	0.0	0.0	7	صنع منتجات المطاط واللدائن	25
Manufacture of non-metallic products	1042.2	50.2	0.0	2071.5	228.1	2299.6	1307.5	0.0	1307.5	17	صنع منتجات المعادن اللافلزية الاخرى	+ 26
Manufacture of basic metals											صنع الفلزات القاعدية	27
Manufacture of metal products	5.2	0.0	0.0	0.0	9.6	9.6	4.1	0.4	4.5	84	صنع منتجات المعادن عدا الماكينات	+ 28
Manufacture of medical optical equip.											صنع الاجهزة الطبية	33
Manufacture of furniture	4.0	-3.2	0.0	0.0	9.0	9.0	0.0	1.8	1.8	71	صنع الاثاث صنع منتجات اخرى	36

TABLE 2-10: REVENUES OF SERVICES RENDERED TO OTHERS BY

ECONOMIC ACTIVITY IN JERUSALEM GOVERNORATE - 1996

في محافظة القدس - 1996

(VALUE IN US \$ 1000)

(القيمة بالالف دولار امريكي)

Economic Activity	Non-Ind. Services						Ind. Services		المجموع Total	عدد المؤسسات No. of Ent.	النشاط الاقتصادي	دليل النشاط ISIC
	اخرى Other	أرباح بيع مستلزمات Input Resale Profits	نقل ركاب Passenger Transport	نقل بضائع Transport of Goods	اجار مباني سكنية وغير سكنية Rent of Res. & Non-Res. Build.	تأجير الات ومعدات Rent of Mach. & Equip.	صيانة واصلاح Maintenance and Repairs	خدمات على مواد من الغير Serv. on Others' Materials				
Grand Total	0.0	0.0	0.0	0.0	0.0	0.0	0.7	727.6	728.3	381	المجموع الكلي	
Manufacturing	0.0	0.0	0.0	0.0	0.0	0.0	0.7	727.6	728.3	381	الصناعة التحويلية	D
Manufacture of food and beverages	0.0	0.0	0.0	0.0	0.0	0.0	0.0	34.3	34.3	59	صناعة المنتجات الغذائية والمشروبات	15
Manufacture of tobacco products	0.0	0.0	0.0	0.0	0.0	0.0	0.0	0.4	0.4	3	صنع منتجات التبغ	+ 16
Manufacture of textiles											صنع المنسوجات	17
Manufacture of wearing apparel	0.0	0.0	0.0	0.0	0.0	0.0	0.0	48.2	48.2	44	صنع الملابس	18
Tanning of leather manufacture of bags	0.0	0.0	0.0	0.0	0.0	0.0	0.0	0.0	0.0	29	دبغ وتهيئة الجلود وصنع حقائب وأحذية	19
Manufacture of wood and its products	0.0	0.0	0.0	0.0	0.0	0.0	0.0	0.7	0.7	31	صنع الخشب ومنتجاته واصناف من القش	+ 20
Manufacture of paper and its products											صنع الورق ومنتجات الورق	21
Publishing, printing and reproduction	0.0	0.0	0.0	0.0	0.0	0.0	0.0	615.5	615.5	34	الطباعة والنشر	22
Manufacture of rubber and plastic	0.0	0.0	0.0	0.0	0.0	0.0	0.0	0.0	0.0	7	صنع منتجات المطاط واللدائن	25
Manufacture of non-metallic products	0.0	0.0	0.0	0.0	0.0	0.0	0.0	0.0	0.0	18	صنع منتجات المعادن اللافلزية الاخرى	+ 26
Manufacture of basic metals											صنع الفلزات القاعدية	27
Manufacture of metal products	0.0	0.0	0.0	0.0	0.0	0.0	0.0	0.0	0.0	84	صنع منتجات المعادن عدا الماكينات	+ 28
Manufacture of medical optical equip.											صنع الاجهزة الطبية	33
Manufacture of furniture	0.0	0.0	0.0	0.0	0.0	0.0	0.0	29.2	29.2	71	صنع الاثاث صنع منتجات اخرى	36

TABEL 2-11: OTHER REVENUES AND TRANSFERS BY ECONOMIC ACTIVITY IN JERUSALEM GOVERNORATE - 1996
(VALUE IN US \$ 1000)

جدول 2-11: الإيرادات والتحويلات المتنوعة المقبوضة حسب النشاط الاقتصادي في محافظة القدس - 1996
(القيمة بالآلاف دولار أمريكي)

Economic Activity	Various Transfers تحويلات متنوعة			Property Income إيرادات الملكية				الإعانات الحكومية Gov. Subsidies	المجموع Total	عدد المؤسسات No. of Ent.	النشاط الاقتصادي	دليل النشاط ISIC
	أخرى Other	منح وتبرعات Grants and Donations	تعويضات التأمين ضد الحوادث Casualty Insurance Claims	إيجار أراضي Rent of Land	دخل من ملكية مؤسسات أخرى Income of Owning other Ent.	أرباح اسهم Dividends	فوائد Interests					
Grand Total	29735.2	0.0	0.0	0.0	0.0	0.0	0.0	0.0	29735.2	381	المجموع الكلي	
Manufacturing	29735.2	0.0	0.0	0.0	0.0	0.0	0.0	0.0	29735.2	381	الصناعة التحويلية	D
Manufacture of food and beverages	0.0	0.0	0.0	0.0	0.0	0.0	0.0	0.0	0.0	59	صناعة المنتجات الغذائية والمشروبات	15
Manufacture of tobacco products	29735.2	0.0	0.0	0.0	0.0	0.0	0.0	0.0	29735.2	3	صنع منتجات التبغ	+ 16
Manufacture of textiles											صنع المنسوجات	17
Manufacture of wearing apparel	0.0	0.0	0.0	0.0	0.0	0.0	0.0	0.0	0.0	44	صنع الملابس	18
Tanning of leather; manufacture of bags	0.0	0.0	0.0	0.0	0.0	0.0	0.0	0.0	0.0	29	دبغ وتهيئة الجلود وصنع حقائب وأحذية	19
Manufacture of wood and its products	0.0	0.0	0.0	0.0	0.0	0.0	0.0	0.0	0.0	31	صنع الخشب ومنتجاته واصناف من القش	+ 20
Manufacture of paper and its products											صنع الورق ومنتجات الورق	21
Publishing, printing and reproduction	0.0	0.0	0.0	0.0	0.0	0.0	0.0	0.0	0.0	34	الطباعة والنشر	22
Manufacture of rubber and plastic	0.0	0.0	0.0	0.0	0.0	0.0	0.0	0.0	0.0	7	صنع منتجات المطاط واللدائن	25
Manufacture of non-metallic products	0.0	0.0	0.0	0.0	0.0	0.0	0.0	0.0	0.0	17	صنع منتجات المعادن اللافلزية الأخرى	+ 26
Manufacture of basic metals											صنع الفلزات القاعدية	27
Manufacture of metal products	0.0	0.0	0.0	0.0	0.0	0.0	0.0	0.0	0.0	84	صنع منتجات المعادن عدا الماكينات	+ 28
Manufacture of medical, optical equip.											صنع الأجهزة الطبية	33
Manufacture of furniture	0.0	0.0	0.0	0.0	0.0	0.0	0.0	0.0	0.0	71	صنع الأثاث , صنع منتجات أخرى	36

**TABLE 2-12: PRODUCTION INPUTS OF GOODS BY ECONOMIC ACTIVITY
IN JERUSALEM GOVERNORATE - 1996
(VALUE IN US \$ 1000)**

**جدول 2-12: مستلزمات الانتاج السلعية المستخدمة حسب النشاط الاقتصادي
في محافظة القدس - 1996
(القيمة بالالف دولار امريكي)**

Economic Activity	اخرى Other	قرطاسية Stationery	عدد وادوات مستهلكة Disposables	قطع الغيار Spare Parts	مواد التعبئة والتغليف Packing & Wrapping Material	الماء Water	الكهرباء Electr- icity	الوقود والمحروقات والزيوت Fuel & Oil	الخامات والمواد الاولية Raw Materials	مجموع مستلزمات الانتاج السلعية المستخدمة Total Inputs of Goods	عدد المؤسسات No of Ent.	النشاط الاقتصادي	دليل النشاط ISIC
Grand Total	37424.7	16.8	100.0	370.3	394.7	87.7	1150.4	507.5	21201.0	61253.1	381	المجموع الكلي	
Manufacturing	37424.7	16.8	100.0	370.3	394.7	87.7	1150.4	507.5	21201.0	61253.1	381	الصناعة التحويلية	D
Manufacture of food and beverages	22.7	3.7	4.2	9.2	91.3	41.1	311.4	141.4	2813.4	3438.4	59	صناعة المنتجات الغذائية والمشروبات	15
Manufacture of tobacco products	37338.5	0.0	1.1	234.4	146.5	2.2	9.0	44.0	6162.5	43938.2	3	صنع منتجات التبغ	+ 16
Manufacture of textiles												صنع المنسوجات	17
Manufacture of wearing apparel	10.5	4.5	0.0	22.5	2.7	3.9	62.2	5.7	838.4	950.4	44	صنع الملابس	18
Tanning of leather manufacture of bags	2.6	0.0	64.7	5.3	85.8	3.3	33.3	152.0	5811.7	6158.7	29	دبغ وتهيئة الجلود وصنع حقائب وأحذية	19
Manufacture of wood and its products	0.0	0.2	0.0	0.4	1.1	0.1	2.2	5.2	132.2	141.4	31	صنع الخشب ومنتجاته واصناف من القش	+ 20
Manufacture of paper and its products												صنع الورق ومنتجات الورق	21
Publishing, printing and reproduction	23.4	1.1	16.3	5.0	21.7	11.2	122.2	18.1	1647.6	1866.6	34	الطباعة والنشر	22
Manufacture of rubber and plastic	0.7	1.0	0.0	43.0	24.8	8.6	400.7	39.3	356.3	874.4	7	صنع منتجات المطاط واللدائن	25
Manufacture of non-metallic products	18.6	2.9	2.3	29.5	16.8	9.6	153.5	71.9	2061.7	2366.8	17	صنع منتجات المعادن اللافلزية الاخرى	+ 26
Manufacture of basic metals												صنع الفلزات القاعدية	27
Manufacture of metal products	1.2	1.7	7.2	7.7	1.3	3.1	23.2	5.9	289.6	340.9	84	صنع منتجات المعادن عدا الماكينات	+ 28
Manufacture of medical, optical equip.												صنع الاجهزة الطبية	33
Manufacture of furniture	6.6	1.7	4.2	13.4	2.9	4.7	32.7	24.1	1087.5	1177.8	71	صنع الاثاث صنع منتجات اخرى	36

**TABLE 2-13: INDUSTRIAL SERVICES EXPENDITURES BY
ECONOMIC ACTIVITY IN JERUSALEM
GOVERNORATE - 1996 (VALUE IN US \$ 1000)**

**جدول 2-13: مصاريف الخدمات الصناعية حسب النشاط الاقتصادي
في محافظة القدس - 1996
(القيمة بالالف دولار امريكي)**

Economic Activity	صيانة واصلاح للآلات Machines Maintenance	صيانة واصلاح للابنية Building Maintenance	مصروفات تشغيل لدى الغير Operational Services Exp.	المجموع Total	عدد المؤسسات No. of Ent.	النشاط الاقتصادي	دليل النشاط ISIC
Grand Total	213.3	34.6	0.0	247.9	381	المجموع الكلي	
Manufacturing	213.3	34.6	0.0	247.9	381	الصناعة التحويلية	D
Manufacture of food and beverages	69.7	22.0	0.0	91.7	59	صناعة المنتجات الغذائية والمشروبات	15
Manufacture of tobacco products	55.0	0.0	0.0	55.0	3	صنع منتجات التبغ	+ 16
Manufacture of textiles						صنع المنسوجات	17
Manufacture of wearing apparel	0.0	0.0	0.0	0.0	44	صنع الملابس	18
Tanning of leather; manufacture of bags	10.6	0.0	0.0	10.6	29	دبغ وتهيئة الجلود وصنع حقائب وأحذية	19
Manufacture of wood and its products	0.0	0.0	0.0	0.0	31	صنع الخشب ومنتجاته واصناف من القش	+ 20
Manufacture of paper and its products						صنع الورق ومنتجات الورق	21
Publishing, printing and reproduction	10.9	0.0	0.0	10.9	34	الطباعة والنشر	22
Manufacture of rubber and plastic	4.7	0.0	0.0	4.7	7	صنع منتجات المطاط واللدائن	25
Manufacture of non-metallic products	22.6	3.1	0.0	25.7	17	صنع منتجات المعادن اللافلزية الاخرى	+ 26
Manufacture of basic metals						صنع الفلزات القاعدية	27
Manufacture of metal products	6.7	5.6	0.0	12.3	84	صنع منتجات المعادن عدا الماكينات	+ 28
Manufacture of medical, optical equip.						صنع الاجهزة الطبية	33
Manufacture of furniture	33.3	3.9	0.0	37.2	71	صنع الاثاث , صنع منتجات اخرى	36

TABLE 2-14A: NON-INDUSTRIAL SERVICES EXPENDITURES BY ECONOMIC ACTIVITY IN JERUSALEM GOVERNORATE - 1996 (VALUE IN US \$ 1000)

جدول 2-14أ: مصاريف الخدمات غير الصناعية حسب النشاط الاقتصادي في محافظة القدس - 1996 (القيمة بالآلاف دولار أمريكي)

Economic Activity	دعاية واعلان Adver.	ضبافة Hospit- ality	نقل ركاب Passnger Transport	نقل بضائع Goods Shipping	تدقيق حسابات Audit- ing	مصاريف قانونية ورسوم قضائية Legal Charges and Court Fees	رسوم اتحادات ونقابات Union Fees	برق و بريد و هاتف وفاكس Telecomm- unication	استتجار ابنية Rent of Build.	استتجار آلات ومعدات Rent of Mach. & Equip.	المجموع Total	عدد المؤسسات No of Ent.	النشاط الاقتصادي	دليل النشاط ISIC
Grand Total	50.0	64.5	65.3	253.7	164.5	56.5	0.5	255.9	802.9	46.1	1759.9	381	المجموع الكلي	
Manufacturing	50.0	64.5	65.3	253.7	164.5	56.5	0.5	255.9	802.9	46.1	1759.9	381	الصناعة التحويلية	D
Manufacture of food and beverages	0.6	15.3	0.0	13.0	28.4	0.0	0.0	27.9	145.5	0.0	230.7	59	صناعة المنتجات الغذائية والمشروبات	15
Manufacture of tobacco products	11.0	3.7	36.7	0.0	0.0	0.0	0.0	7.2	1.3	0.0	59.9	3	صنع منتجات التبغ	+ 16
Manufacture of textiles													صنع المنسوجات	17
Manufacture of wearing apparel	0.0	4.5	0.0	0.0	5.1	0.0	0.0	36.6	89.8	44.9	180.9	44	صنع الملابس	18
Tanning of leather; manufacture of bags	0.0	6.3	0.0	0.0	19.0	0.0	0.0	15.8	1.4	0.0	42.5	29	دبغ وتهيئة الجلود وصنع حقائب وأحذية	19
Manufacture of wood and its products	0.2	0.0	0.0	2.6	1.9	0.0	0.0	0.8	14.0	0.0	19.5	31	صنع الخشب ومنتجاته واصناف من القش	+ 20
Manufacture of paper and its products													صنع الورق ومنتجات الورق	21
Publishing, printing and reproduction	27.1	0.4	0.0	16.2	48.4	51.5	0.0	49.7	241.1	0.0	434.4	34	الطباعة والنشر	22
Manufacture of rubber and plastic	0.6	0.8	0.0	0.1	0.2	0.0	0.0	22.4	0.0	0.0	24.1	7	صنع منتجات المطاط واللدائن	25
Manufacture of non-metallic products	9.5	11.3	26.7	29.6	29.3	5.0	0.0	27.9	1.6	0.0	140.9	17	صنع منتجات المعادن اللافلزية الأخرى	+ 26
Manufacture of basic metals													صنع الفلزات القاعدية	27
Manufacture of metal products	0.6	8.0	0.7	131.1	5.4	0.0	0.0	37.1	152.8	0.0	335.7	84	صنع منتجات المعادن عدا الماكينات	+ 28
Manufacture of medical, optical equip.													صنع الاجهزة الطبية	33
Manufacture of furniture	0.3	14.1	1.2	61.1	26.5	0.0	0.5	30.6	155.4	1.2	290.9	71	صنع الاثاث صنع منتجات اخرى	36

TABLE 2-14B: NON-INDUSTRIAL SERVICES EXPENDITURES BY ECONOMIC ACTIVITY IN JERUSALEM GOVERNORATE - 1996 (VALUE IN US \$ 1000)

جدول 2-14ب: مصاريف الخدمات غير الصناعية حسب النشاط الاقتصادي في محافظة القدس - 1996 (القيمة بالالف دولار امريكي)

Economic Activity	اخرى Other	خدمات تنظيف Cleaning Exp.	خدمات تدريب للعاملين Employees Training Exp.	خسائر بيع مستلزمات Inputs Reseals Loses	نفقات طبية لإصابات العمل Work Accidents Medical Exp.	خدمات تخزين Storage Services Exp.	خدمات كمبيوتر Computer Services	عمولات بنكية Bank Commissions	المجموع Total	النشاط الاقتصادي	دليل النشاط ISIC
Grand Total	93.3	2.0	3.1	0.0	39.9	126.2	28.0	121.9	414.4	المجموع الكلي	
Manufacturing	93.3	2.0	3.1	0.0	39.9	126.2	28.0	121.9	414.4	الصناعة التحويلية	D د
Manufacture of food and beverages	5.8	0.0	0.0	0.0	0.0	0.0	0.0	0.0	5.8	صناعة المنتجات الغذائية والمشروبات	15
Manufacture of tobacco products	40.3	0.0	0.0	0.0	0.0	93.8	25.6	109.9	269.6	صنع منتجات التبغ	+ 16
Manufacture of textiles										صنع المنسوجات	17
Manufacture of wearing apparel	0.0	0.0	0.0	0.0	0.0	0.0	0.0	0.0	0.0	صنع الملابس	18
Tanning of leather; manufacture of bags	0.8	0.0	0.0	0.0	0.0	31.7	0.0	0.0	32.5	دبغ وتهيئة الجلود وصنع حقائب وأحذية	19
Manufacture of wood and its products	0.0	0.0	0.0	0.0	0.0	0.0	0.0	0.0	0.0	صنع الخشب ومنتجاته واصناف من القش	+ 20
Manufacture of paper and its products										صنع الورق ومنتجات الورق	21
Publishing, printing and reproduction	25.5	0.0	0.0	0.0	0.0	0.0	0.0	1.6	27.1	الطباعة والنشر	22
Manufacture of rubber and plastic	4.3	0.0	0.0	0.0	0.0	0.0	0.0	0.0	4.3	صنع منتجات المطاط واللدائن	25
Manufacture of non-metallic products	16.0	0.0	3.1	0.0	6.7	0.8	2.0	10.5	39.1	صنع منتجات المعادن اللافلزية الاخرى	+ 26
Manufacture of basic metals										صنع الفلزات القاعدية	27
Manufacture of metal products	0.1	0.0	0.0	0.0	0.0	0.0	0.4	0.0	0.5	صنع منتجات المعادن عدا الماكينات	+ 28
Manufacture of medical optical equip.										صنع الاجهزة الطبية	33
Manufacture of furniture	0.7	2.0	0.0	0.0	33.3	0.0	0.0	0.0	36.0	صنع الاثاث , صنع منتجات اخرى	36

**TABLE 2-15: FEES AND TAXES DUE BY ECONOMIC ACTIVITY
IN JERUSALEM GOVERNORATE - 1996
(VALUE IN US \$ 1000)**

جدول 2-15: الرسوم والضرائب المستحقة حسب النشاط الاقتصادي
في محافظة القدس - 1996
(القيمة بالالف دولار امريكي)

Economic Activity	ضرائب اخرى Other Taxes	ضريبة القيمة المضافة Value Added Tax	ضرائب ابنية Building Taxes	رسوم اخرى Other Fees	رسوم طوابع Stamp Fees	رسوم ترخيص مركبات Vehicle Licensing Fees	رسوم ترخيص للمؤسسة Ent. Licensing Fees	المجموع Total	عدد المؤسسات No. of Ent..	النشاط الاقتصادي	دليل النشاط ISIC
Grand Total	2.8	2917.4	416.1	0	45	117.7	37.3	3536.3	381	المجموع الكلي	
Manufacturing	2.8	2917.4	416.1	0	45	117.7	37.3	3536.3	381	الصناعة التحويلية	D D
Manufacture of food and beverages	0	257.1	172.8	0	6.8	5.4	0	442.1	59	صناعة المنتجات الغذائية والمشروبات	15
Manufacture of tobacco products	0	2110.8	0.2	0	7.3	2.9	37.3	2158.5	3	صنع منتجات التبغ	+ 16
Manufacture of textiles										صنع المنسوجات	17
Manufacture of wearing apparel	0	26.9	29.9	0	4.7	0	0	61.5	44	صنع الملابس	18
Tanning of leather; manufacture of bags	0	86	9.2	0	2.1	2.3	0	99.6	29	دبغ وتهيئة الجلود وصنع حقائب وأحذية	19
Manufacture of wood and its products	0	3.6	0	0	0.1	2.1	0	5.8	31	صنع الخشب ومنتجاته واصناف من القش	+ 20
Manufacture of paper and its products										صنع الورق ومنتجات الورق	21
Publishing, printing and reproduction	0	153.5	123	0	0.4	92	0	368.9	34	الطباعة والنشر	22
Manufacture of rubber and plastic	0	26.7	0	0	2.9	0	0	29.6	7	صنع منتجات المطاط واللدائن .	25
Manufacture of non-metallic products	2.8	132.5	19.9	0	8.6	4.4	0	168.2	17	صنع منتجات المعادن اللافلزية الاخرى .	+ 26
Manufacture of basic metals										صنع الفلزات القاعدية	27
Manufacture of metal products	0	62.5	12.7	0	0	3.3	0	78.5	84	صنع منتجات المعادن عدا الماكينات	+ 28
Manufacture of medical optical equip.										صنع الاجهزة الطبية	33
Manufacture of furniture	0	57.7	48.4	0	12.1	5.2	0	123.4	71	صنع الاثاث , صنع منتجات اخرى	36

TABLE 2-16: OTHER PAYMENTS AND TRANSFERS BY ECONOMIC ACTIVITY IN JERUSALEM GOVERNORATE - 1996
(VALUE IN US \$ 1000)

جدول 2-16: التحويلات والمدفوعات المتنوعة حسب النشاط الاقتصادي

في محافظة القدس - 1996

(القيمة بالالف دولار امريكي)

Economic Activity	Various Transfers		مدفوعات متنوعة		Property Payments			مدفوعات ملكية			المجموع Total	عدد المؤسسات No. of Ent.	النشاط الاقتصادي	دليل النشاط ISIC
	اخرى Other	منح وتبرعات Grants & Dona- tions	غرامات Fines	اقساط التأمين Insurance Prem- iums	مستحقات لاصحاب العمل With- drawals	مكافأة اعضاء مجلس الادارة Bonuses to Board of Directors	توزيع ارباح Distrib- uted Dividends	ايجار اراضي Rent of Land	حقوق امتياز Roy- alties	فوائد قروض Interests				
Grand Total	0.0	102.7	6.4	190.6	1570.1	13.2	2747.6	0.0	0.0	31.6	4662.2	381	المجموع الكلي	
Manufacturing	0.0	102.7	6.4	190.6	1570.1	13.2	2747.6	0.0	0.0	31.6	4662.2	381	الصناعة التحويلية	D
Manufacture of food and beverages	0.0	6.4	4.0	37.2	488.3	0.0	0.0	0.0	0.0	0.0	535.9	59	صناعة المنتجات الغذائية والمشروبات	15
Manufacture of tobacco products	0.0	33.0	0.0	8.8	9.2	13.2	2747.6	0.0	0.0	0.0	2811.8	3	صنع منتجات التبغ	+ 16
Manufacture of textiles													صنع المنسوجات	17
Manufacture of wearing apparel	0.0	0.0	0.0	0.0	134.7	0.0	0.0	0.0	0.0	0.0	134.7	44	صنع الملابس	18
Tanning of leather; manufacture of bags	0.0	31.7	0.0	42.2	158.4	0.0	0.0	0.0	0.0	0.0	232.3	29	دبغ وتهيئة الجلود وصنع حقائب وأحذية	19
Manufacture of wood and its products	0.0	0.0	0.0	1.3	5.4	0.0	0.0	0.0	0.0	0.0	6.7	31	صنع الخشب ومنتجاته واصناف من القش	+ 20
Manufacture of paper and its products													صنع الورق ومنتجات الورق	21
Publishing, printing and reproduction	0.0	6.3	0.0	15.7	173.7	0.0	0.0	0.0	0.0	12.4	208.1	34	الطباعة والنشر	22
Manufacture of rubber and plastic	0.0	16.8	0.0	29.7	50.9	0.0	0.0	0.0	0.0	0.0	97.4	7	صنع منتجات المطاط واللدائن	25
Manufacture of non-metallic products	0.0	5.6	2.4	40.5	35.1	0.0	0.0	0.0	0.0	19.2	102.8	17	صنع منتجات المعادن اللافلزية الاخرى	+ 26
Manufacture of basic metals													صنع الفلزات القاعدية	27
Manufacture of metal products	0.0	2.6	0.0	0.1	224.2	0.0	0.0	0.0	0.0	0.0	226.9	84	صنع منتجات المعادن عدا الماكينات	+ 28
Manufacture of medical, optical equip.													صنع الاجهزة الطبية	33
Manufacture of furniture	0.0	0.4	0.0	15.2	290.1	0.0	0.0	0.0	0.0	0.0	305.7	71	صنع الاثاث صنع منتجات اخرى	36

**TABLE 2-17: SELECTED RATIOS BY ECONOMIC ACTIVITY
IN JERUSALEM GOVERNORATE - 1996**

جدول 2-17: بعض المعدلات المستخلصة من المسح حسب النشاط الاقتصادي

في محافظة القدس - 1996

Economic Activity	نسبة الاهتلاك السنوي الى الانتاج Depre- ciation to Output %	نسبة تعويضات العاملين الى القيمة المضافة Compens- ation of Employees to Value Added %	نسبة القيمة المضافة الى الانتاج Value Added to Output %	متوسط نصيب العامل باجر من القيمة المضافة بالدولار Value Added per Paid Employee in (\$)	متوسط نصيب العامل من القيمة المضافة Value Added per Person Engaged in (\$)	متوسط انتاجية العامل باجر من الانتاج بالدولار Output per Paid Employee in (\$)	متوسط انتاجية العامل من الانتاج بالدولار Output per Person Engaged in (\$)	متوسط نصيب العامل باجر من تعويضات العاملين بالدولار Annual Compensation per Paid Employee in (\$)	النشاط الاقتصادي	دليل النشاط ISIC
Grand Avarage	1.77	30.13	29.49	24190.19	17029.03	82024.34	57742.19	7288.56	المتوسط الكلي	
Manufacturing	1.77	30.13	29.49	24190.19	17029.03	82024.34	57742.19	7288.56	الصناعة التحويلية	D د
Manufacture of food and beverages	1.09	24.91	54.14	26314.79	14725.83	48601.18	27197.35	6556.21	صناعة المنتجات الغذائية والمشروبات	15
Manufacture of tobacco products	1.75	17.43	14.56	55886.67	55886.67	383965.19	383965.19	9743.70	صنع منتجات التبغ	16
Manufacture of textiles	0.17	29.20	46.13	6850.00	4566.67	14850.00	9900.00	2000.00	صنع المنسوجات	17
Manufacture of wearing apparel	0.24	13.26	85.69	71333.68	55095.12	83242.11	64292.68	9455.79	صنع الملابس	18
Tanning of leather manufacture of bags	1.71	-35.07	-44.27	-19754.64	-11405.95	44619.59	25762.50	6927.84	دبغ وتهيئة الجلود وصنع حقائب وأحذية	19
Manufacture of wood and its products	5.11	0.00	-10.67	-4800.00	-320.00	45000.00	3000.00	0.00	صنع الخشب ومنتجاته واصناف من القش	20
Manufacture of paper and its products	2.94	25.66	27.27	8340.00	5212.50	30580.00	19112.50	2140.00	صنع الورق ومنتجات الورق	21
Publishing, printing and reproduction	5.61	54.51	49.66	16132.87	14153.37	32488.11	28501.84	8794.41	الطباعة والنشر	22
Manufacture of rubber and plastic	6.39	29.34	67.98	14823.08	13863.31	21803.85	20392.09	4349.23	صنع منتجات المطاط واللدائن	25
Manufacture of non-metallic products	0.08	43.02	52.26	19981.25	17885.31	38236.72	34225.87	8595.31	صنع منتجات المعادن اللافلزية الاخرى	26
Manufacture of basic metals	0.00	72.89	60.48	8800.00	8800.00	14551.22	14551.22	6414.63	صنع الفلزات القاعدية	27
Manufacture of metal products	0.74	28.17	59.74	19371.43	8182.76	32428.57	13698.28	5457.14	صنع منتجات المعادن عدا الماكينات	28
Manufacture of medical optical equip.	0.65	10.86	87.23	84500.00	67600.00	96875.00	77500.00	9175.00	صنع الاجهزة الطبية	33
Manufacture of furniture	1.38	40.88	45.30	12643.56	6385.00	27908.91	14094.00	5169.31	صنع الاثاث صنع منتجات اخرى	36

الأشكال البيانية
Figures

FIGURE 1: NUMBER OF ENTERPRISES, PERSONS ENGAGED AND PAID EMPLOYEES BY ECONOMIC ACTIVITY IN REMAINING WEST BANK AND GAZA STRIP - 1996

شكل 1: عدد المؤسسات وعدد المشتغلين وعدد العاملين بأجر حسب النشاط الاقتصادي في باقي الضفة الغربية وقطاع غزة - 1996

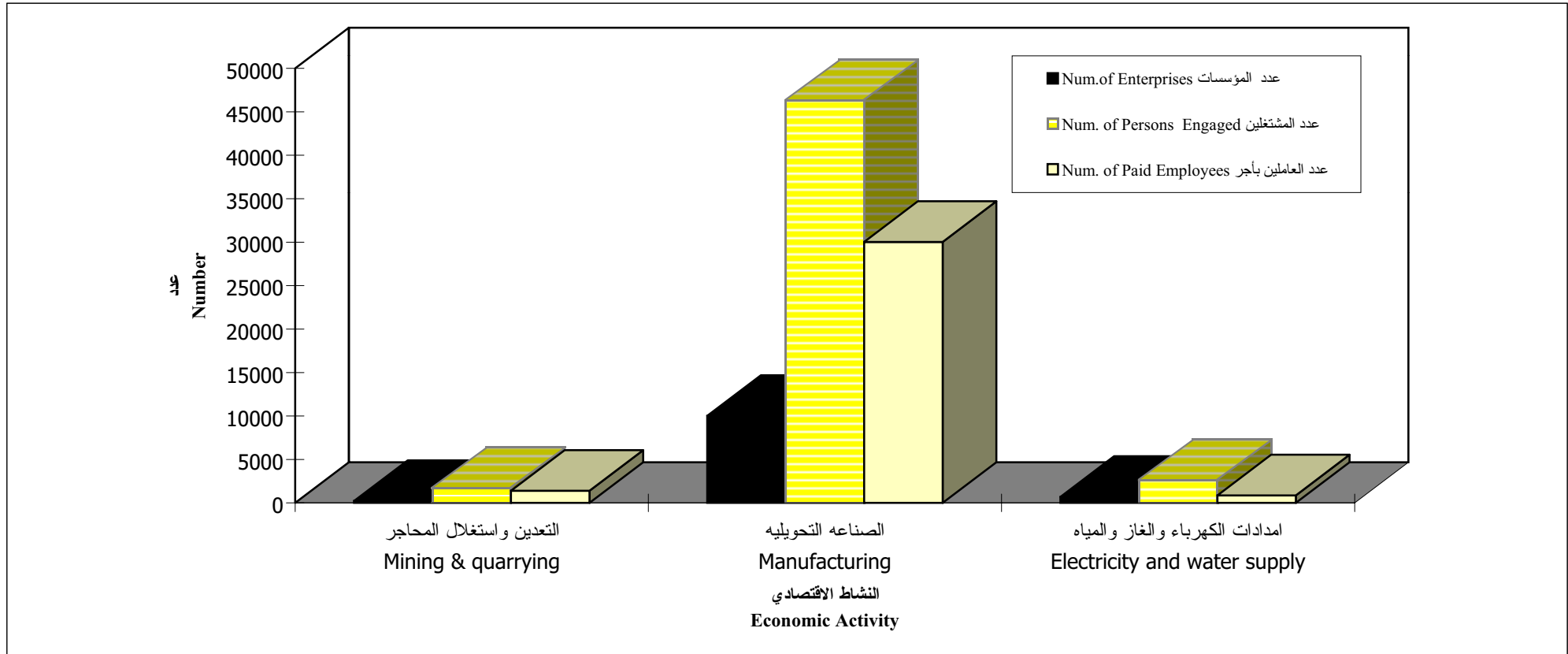
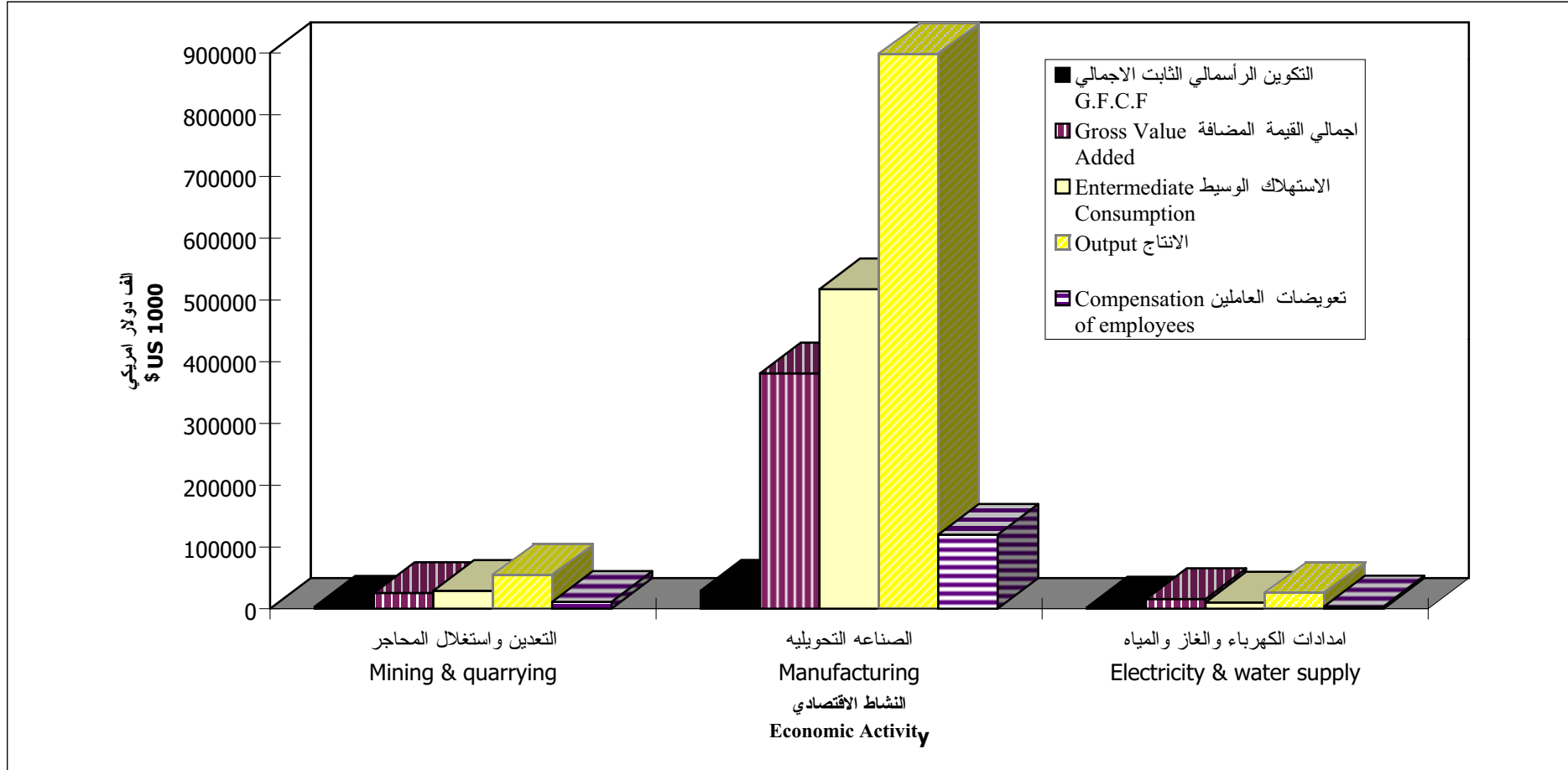


FIGURE 2: MAIN ECONOMIC INDICATORS BY ECONOMIC ACTIVITY IN REMAINING WEST BANK AND GAZA STRIP - 1996

شكل 2: المؤشرات الاقتصادية الرئيسية حسب النشاط الاقتصادي في باقي الضفة الغربية وقطاع غزة - 1996



**FIGURE 3: COMPONENTS OF VALUE ADDED FOR SURVEYED
ACTIVITIES IN REMAINING WEST BANK AND GAZA STRIP - 1996**

**شكل 3: مكونات القيمة المضافة للأنشطة المشمولة بالمسح
في باقي الضفة الغربية وقطاع غزة - 1996**

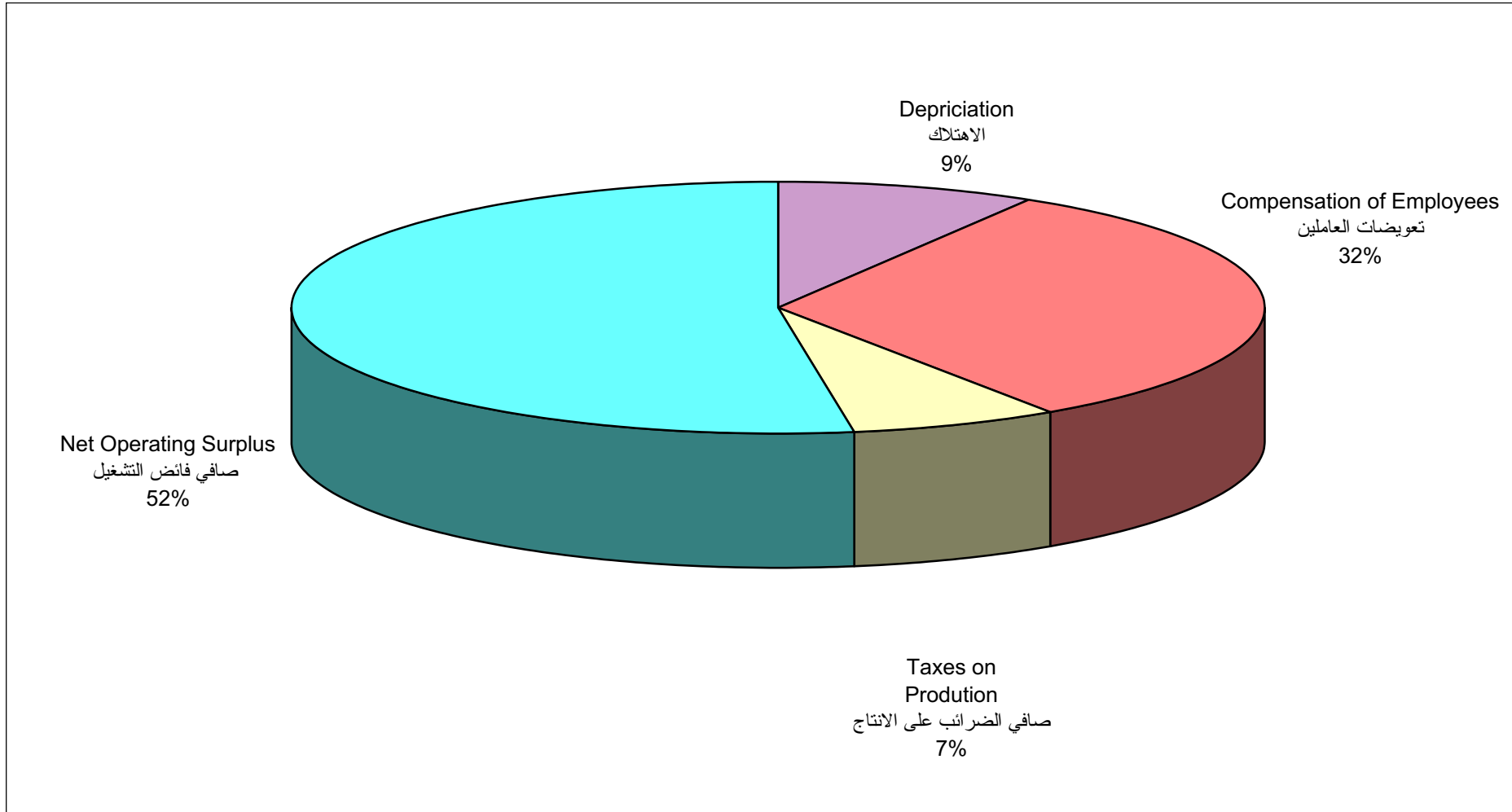
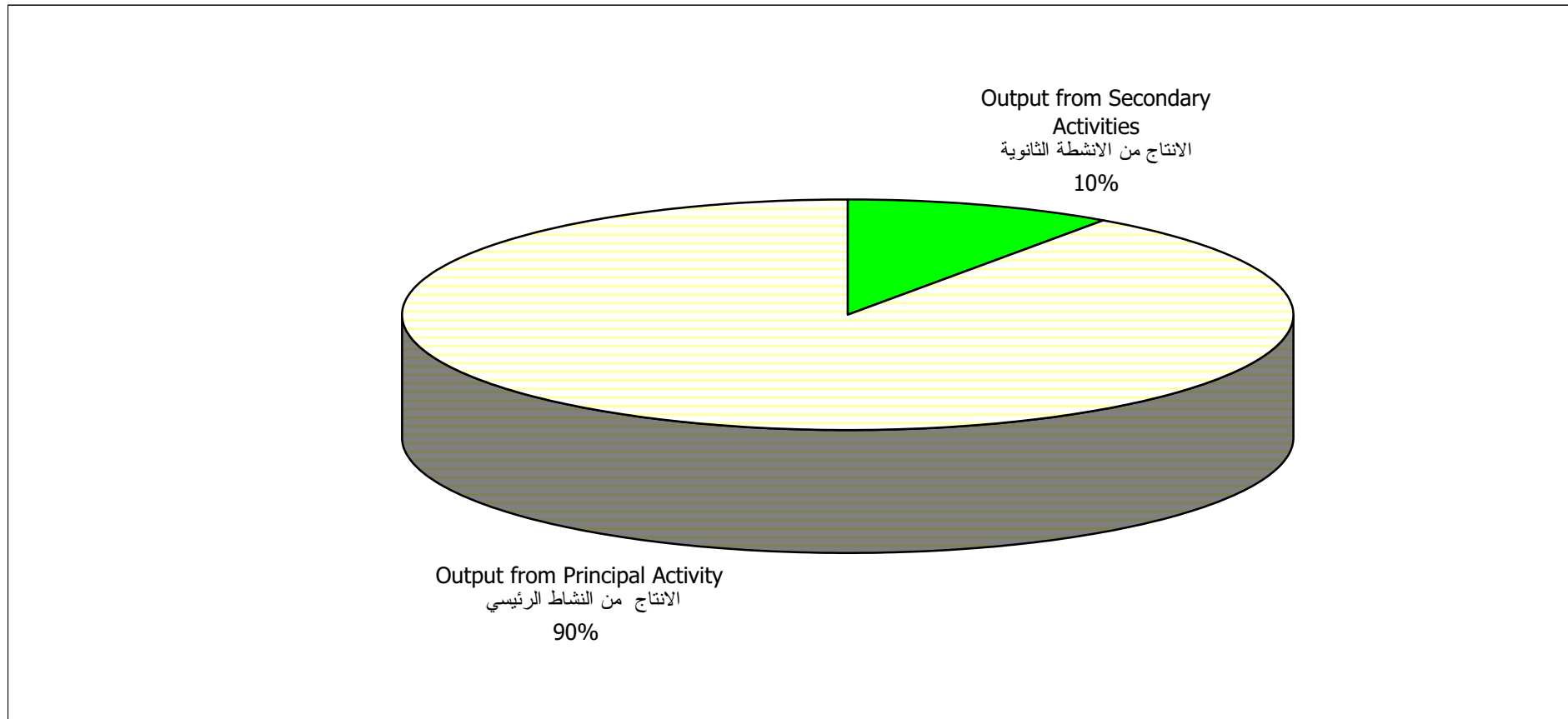


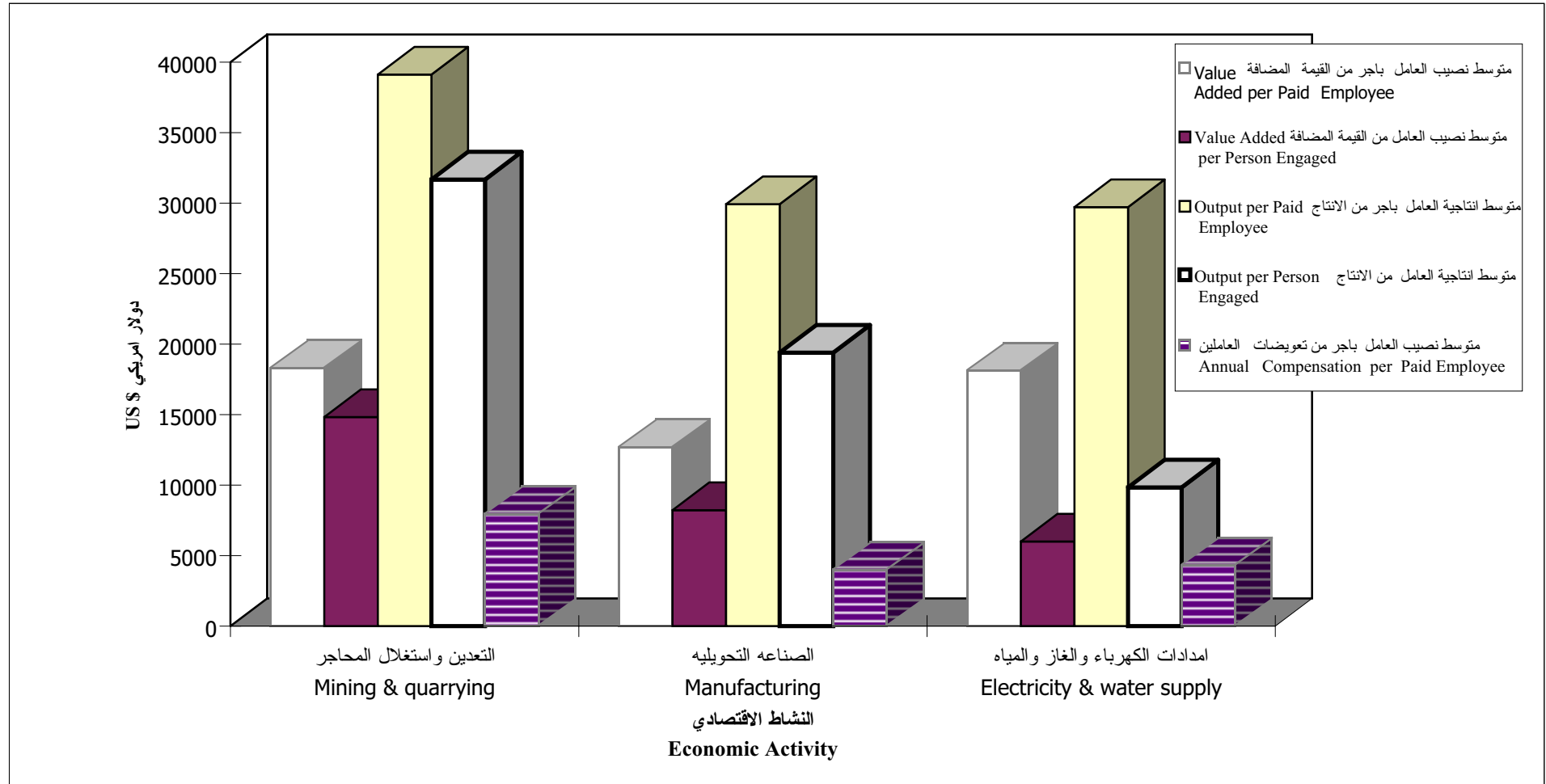
FIGURE 4: OUTPUT FROM PRINCIPAL AND SECONDARY ACTIVITIES IN REMAINING WEST BANK AND GAZA STRIP - 1996

شكل 4: الانتاج من النشاط الرئيسي والانشطة الثانوية في باقي الضفة الغربية وقطاع غزة - 1996



**FIGURE 5: SELECTED RATIOS BY ECONOMIC ACTIVITY
IN REMAINING WEST BANK AND GAZA STRIP - 1996**

**شكل 5: بعض المعدلات المستخلصة من المسح حسب النشاط الاقتصادي
في باقي الضفة الغربية وقطاع غزة - 1996**





Palestinian Central Bureau of Statistics
Economic Surveys Series

The Industrial Survey - 1996: Main Results

October, 1997

PAGE NUMBERS OF ENGLISH TEXT ARE PRINTED IN SQUARE BRACKETS.
TABLES ARE PRINTED IN THE ARABIC ORDER (FROM RIGHT TO LEFT)

© October, 1997.
All rights reserved.

Suggested Citation:

Palestinian Central Bureau of Statistics, 1997. *The Industrial Survey - 1996 Main Results.* Ramallah - Palestine.

All correspondence should be directed to:

Department of user services
Palestinian Central Bureau of Statistics
P.O.Box 1647, Ramallah
West bank, Palestine.

Tel: 972-2-998 6340
E-Mail: pcbs@pcbs.pna.org

Fax: 972-2-998 6343
web-site: <http://www.pcbs.org>

Acknowledgment

The success of the PCBS' fieldwork teams could not be possible without the kind reception and full cooperation of owners and managers of the targeted industrial enterprises. The PCBS expresses its gratitude to all of them and appreciates their commitment to bringing this achievement into light.

Financial and technical support for the Economic Surveys at the PCBS is being provided by the Government of Germany through the German Agency for Technical Cooperation (GTZ). The PCBS extends special thanks to the Government of Germany and the GTZ for this support.

Preface

There is no doubt that establishing a comprehensive and detailed statistical database for any economic activity is considered a prerequisite for planning and formulating policy aiming at the development and improvement of its performance. This naturally applies on the industrial activities which is paid special attention in most contemporary economies all over the world.

The PCBS is pleased to issue the third volume of the Industrial Survey for the Palestinian Territories which presents the findings of the survey conducted for 1996 as reference year. This survey comes as a part of the economic statistics series which the PCBS has initiated as of 1994. This series covers most of economic activities performed in the Palestinian Territories.

In an attempt to bridge the time gap due to the circumstances surrounding the PCBS work programs, and in order to establish an up-to-date economic statistical database, the PCBS has decided to collect the data of 1995 and 1996 in a single field round. For 1996, statistical data has been collected from economic enterprises using a detailed questionnaire for main economic variables. As for 1995, a shorter version of the questionnaire was used for almost the same variables but at a more aggregated level. This data for 1995 was published in a separate report.

This report includes two groups of statistical tables; the first presents the survey findings for Remaining West Bank and Gaza Strip (RWBGS) excluding Jerusalem, and the second group of tables covers Jerusalem governorate.

Economic surveys in their various fields constitute the basic pillar for the compilation of Palestine National Accounts. It is hoped that they will also fulfill the various needs and expectations of users in both private and public sectors.

October, 1997

**Hassan Abu-Libdeh, Ph.D.
President**

Abbreviations

- G.F.C.F** : Gross Fixed Capital Formation.
- ISIC** : International Standard Industrial Classification of All Economic Activities.
- No. of Ent.** : Number of Enterprises.
- No. of Est.** : Number of Establishments.
- PCBS** : Palestinian Central Bureau of statistics.
- RWBGS** : Remaining West Bank and Gaza Strip
- SNA** : System of National Accounts.

Table of Contents

Subject	Page
List of Tables	
List of Figures	
Executive Summary	[17]
1. Introduction	[17]
2. Objectives	[17]
3. Definitions	[17]
4. Methodology	[18]
5. Survey Stages	[18]
6. Main Findings	[19]
Tables	
1-Main Tables of Remaining West Bank and Gaza Strip	33
2- Tables of Jerusalem Governorate	145
Figures	169

List of Tables

<u>Table</u>		<u>Page</u>
1- Main Tables of Remaining West Bank and Gaza Strip		
Table 1-1:	Number of Enterprises and Persons Engaged and Main Economic Indicators by Economic Activity in Remaining West Bank and Gaza Strip	35
Table 1-2:	Number of Persons Engaged by Economic Activity in Remaining West Bank and Gaza Strip	40
Table 1-3A:	Compensation of Paid Employees by Type of Work and Economic Activity in Remaining West Bank and Gaza Strip	47
Table 1-3B:	Compensation of Paid Employees by Gender and Economic Activity in Remaining West Bank and Gaza Strip	53
Table 1-4:	Value of Stocks at the Beginning and End of the Year by Economic Activity in Remaining West Bank and Gaza Strip	59
Table 1-5:	Fixed Assets by Economic Activity in Remaining West Bank and Gaza Strip	61
Table 1-6:	Fixed Assets by Type in Remaining West Bank and Gaza Strip	68
Table 1-7:	Cost of Acquisition of New Assets by Economic Activity in Remaining West Bank and Gaza Strip	69
Table 1-8:	Industrial Production by Economic Activity in Remaining West Bank and Gaza Strip	71
Table 1-9:	Trade Activity by Economic Activity in Remaining West Bank and Gaza Strip	78
Table 1-10:	Revenues of Services Rendered to Others by Economic Activity in Remaining West Bank and Gaza Strip	85
Table 1-11:	Other Revenues and Transfers by Economic Activity in Remaining West Bank and Gaza Strip	92
Table 1-12:	Production Inputs of Goods by Economic Activity in Remaining West Bank and Gaza Strip	99
<u>Table</u>		<u>Page</u>

Table 1-13:	Industrial Services Expenditures by Economic Activity in Remaining West Bank and Gaza Strip	105
Table 1-14A:	Non-Industrial Services Expenditures by Economic Activity in Remaining West Bank and Gaza Strip	110
Table 1-14B:	Non-Industrial Services Expenditures by Economic Activity in Remaining West Bank and Gaza Strip	117
Table 1-15:	Fees and Taxes Due by Economic Activity in Remaining West Bank and Gaza Strip	124
Table 1-16:	Other Payments and Transfers by Economic Activity in Remaining West Bank and Gaza Strip	131
Table 1-17:	Selected Ratios by Economic Activity in Remaining West Bank and Gaza Strip	138

2- Tables of Jerusalem Governorate

Table 2-1:	Number of Enterprises and Persons Engaged and Main Economic Indicators by Economic Activity in Jerusalem Governorate	149
Table 2-2:	Number of Persons Engaged by Economic Activity in Jerusalem Governorate	150
Table 2-3A:	Compensation of Paid Employees by Type of Work and Economic Activity in Jerusalem Governorate	151
Table 2-3B:	Compensation of Paid Employees by Gender and Economic Activity in Jerusalem Governorate	152
Table 2-4:	Value of Stocks at the Beginning and End of the Year by Economic Activity in Jerusalem Governorate	153
Table 2-5:	Fixed Assets by Economic Activity in Jerusalem Governorate	154
Table 2-6:	Fixed Assets by Type in Jerusalem Governorate	155
Table 2-7:	Cost of Acquisition of New Assets by Economic Activity in Jerusalem Governorate	156
Table 2-8:	Industrial Production by Economic Activity in Jerusalem Governorate	157

<u>Table</u>		<u>Page</u>
Table 2-9:	Trade Activity by Economic Activity in Jerusalem Governorate	158
Table 2-10:	Revenues of Services Rendered to Others by Economic Activity in Jerusalem Governorate	159
Table 2-11:	Other Revenues and Transfers by Economic Activity in Jerusalem Governorate	160
Table 2-12:	Production Inputs of Goods by Economic Activity in Jerusalem Governorate	161
Table 2-13:	Industrial Services Expenditures by Economic Activity in Jerusalem Governorate	162
Table 2-14A:	Non-Industrial Services Expenditures by Economic Activity in Jerusalem Governorate	163
Table 2-14B:	Non-Industrial Services Expenditures by Economic Activity in Jerusalem Governorate	164
Table 2-15:	Fees and Taxes Due by Economic Activity in Jerusalem Governorate	165
Table 2-16:	Other Payments and Transfers by Economic Activity in Jerusalem Governorate	166
Table 2-17	Selected Ratios by Economic Activity in Jerusalem Governorate	167

List of Figures

<u>Figure</u>		<u>Page</u>
Figure 1:	Number of Enterprises, Persons Engaged and Paid Employees by Economic Activity in Remaining West Bank and Gaza Strip - 1996	171
Figure 2:	Main Economic Indicators by Economic Activity in Remaining West Bank and Gaza Strip - 1996	172
Figure 3:	Components of Value Added for Surveyed Activities in Remaining West Bank and Gaza Strip - 1996	173
Figure 4:	Output From Principal and Secondary Activities in Remaining West Bank and Gaza Strip - 1996	174
Figure 5:	Selected Ratios by Economic Activity in Remaining West Bank and Gaza Strip - 1996	175

Executive Summary

1. Introduction:

The central statistical offices in most countries lay heavy emphasis on constructing sound data base for all activities within the industrial sector. The PCBs initiated, starting from the reference year 1994, the economic surveys series. It includes, in addition to the industrial survey, surveys on services, internal trade construction-contractors, and transport and storage sectors. The sampling frame for the different economic surveys was based basically on the findings of the 1994 Establishment Census conducted by The PCBS.

2. Objectives:

The objective of the survey was to obtain data on:

- 2.1 Number of enterprises and persons engaged in industry by activity and location.
- 2.2 Value of output, intermediate consumption and stocks.
- 2.3 Value added components.
- 2.4 Payments and transfers.
- 2.5 Fixed assets and capital formation.
- 2.6 Contribution of the surveyed activities to the GDP and other National Accounts variables.

3. Definitions:

- 3.1 Statistical unit: The UN-SNA of 1993 defines two major statistical units:
 - Institutional unit (enterprise): An economic entity that is capable, in its own right, of owning assets, incurring liabilities and engaging in economic activities and transactions with other entities.
 - Establishment: An enterprise or part of an enterprise in which one group of goods and services is produced (with the possibility of having secondary activities).
- 3.2 Output: Value of goods and services, including own-account goods, produced during a specific period.
- 3.3 Intermediate consumption: Value of production inputs from both goods and services.
- 3.4 Gross value added: Output minus intermediate consumption.
- 3.5 Compensation of employees: Wages, salaries and other allowances and remuneration in cash or in kind.
- 3.6 Taxes on production less subsidies: Taxes assessed on producers with respect to the production, sale, purchase or use of goods and services, less production subsidies.
- 3.7 Operating Surplus: Value added-(compensation of employees + taxes on production less subsidies + Depreciation of fixed assets).
- 3.8. No. of persons engaged: This includes unpaid owners and family members, and paid employees both permanent and temporary.
- 3.9 Principal economic activity: It is the main activity of the enterprise during the reference year, using (ISIC 3) for classification and coding.
- 3.10 Gross Fixed Capital Formation: It is measured by value of acquisitions less disposals of new or existing fixed assets.
- 3.11. Remaining West Bank: The West Bank excluding Jerusalem.

4. Methodology:

4.1 Questionnaire: The questionnaire used in this survey has much in common with the other questionnaires in the economic surveys series. In designing the 1996 questionnaire, it was taken into account that it meets the needs of compiling the Palestinian National Accounts with some details on labour inputs and output of the production process. As for 1995 a shorter version of the questionnaire was used which included only aggregates of the almost the same variables. The data for both 1995 and 1996 was collected at the same field round.

4.2 Coverage and sampling:

4.2.1 Coverage: The survey covers all activities classified under the following tabulation categories according to ISIC (rev. 3):

1. Mining and quarrying (C).
2. Manufacturing (D).
3. Electricity, gas and water supplies (E).

4.2.2 Sample design: The sample of the Industrial Survey is a single-stage stratified random - systematic sample in which the enterprise constitutes the primary sampling unit (PSU). Three levels of strata were used to arrive at an efficient representative sample (i.e. economic activity, size of employment and governorate levels). The sample size amounted to (2064) enterprises out of the (12783) enterprises that comprise the survey frame.

4.2.3 Response rates:

In West Bank and Gaza Strip.

- Over-coverage error rate = 8.9%
- Non-response rate = 19%
- Response rate = 81%

5. Survey Stages:

5.1 Preparation stage: Examining available data and specifying objectives and data sources. It included also developing the questionnaire, manual, dummy tables, work plan, time-table, editing and coding rules.

5.2 Implementation stage:

5.2.1 Fieldwork operations: They are initiated after the recruitment and training of qualified interviewers. The PCBS's Fieldwork Directorate administers fieldwork activities including interviewing activities.

5.2.2 Data processing and tabulation: This phase includes:

- Developing a data entry program and training of operators.
- Organizing data entry processes.
- Post-data entry editing.
- Tabulation.

6. Main Findings:

The prominent findings of the industrial survey for 1996 are as follows:

- Total number of enterprises in the industrial sector amounted to (11306) enterprises.
- Total number of persons engaged in the industrial sector amounted to (52254).
- The following indicators could be concluded from the survey results for the same year:

Million US \$

Indicator	Total	RWBGS	Jerusalem
- Output:	1069.6	979.3	90.3
- Intermediate consumption:	620.4	556.7	63.7
- Gross value added:	449.1	422.5	26.6
- Compensation of employees:	142.8	134.8	8.0
- Taxes on production less subsidies:	32.9	29.4	3.5
- Depreciation of fixed assets:	38.0	36.4	1.6
- Operating surplus:	235.4	221.9	13.5
- Gross fixed capital formation:	35.3	34.5	0.8