



دائرة الاحصاء المركزية الفلسطينية

سلسلة المسوح الاحصائية الاقتصادية

المسح الصناعي - 1995: نتائج اساسية

تشرين أول/أكتوبر، 1997

© جمادى الثاني، 1418هـ - تشرين أول، 1997.
جميع الحقوق محفوظة.

في حالة الاقتباس، يرجى الإشارة إلى هذه المطبوعة كالتالي:

دائرة الإحصاء المركزية الفلسطينية، 1997. *المسح الصناعي - 1995*: نتائج أساسية.
رام الله - فلسطين.

جميع المراسلات توجه إلى دائرة خدمات الجمهور على العنوان التالي:

دائرة الإحصاء المركزية الفلسطينية

ص.ب. 1647، رام الله

الضفة الغربية، فلسطين

فاكس: 998 6343 (2-972)

صفحة إلكترونية: <http://www.pcbs.org>

هاتف: 998 6340 (2-972)

بريد إلكتروني: pcbs@pcbs.pna.org

شكر وتقدير

لم يكن لهذا العمل أن ينجح ويرى النور بدون التعاون والاستعداد البناء الذي أبداه أصحاب ومدراء المؤسسات الصناعية تجاه فرق العمل الميداني. تتقدم دائرة الإحصاء المركزية الفلسطينية بالشكر والتقدير الجزيلين لجميع أصحاب ومدراء وموظفي المؤسسات الصناعية على تعاونهم في إنجاز هذا المسح من خلال تقديمهم للبيانات المطلوبة.

لقد تم تخطيط وتنفيذ سلسلة المسوح الاقتصادية بما فيها المسح الصناعي بدعم مالي وفني من حكومة ألمانيا الاتحادية الصديقة عبر الوكالة الألمانية للتعاون الفني (GTZ). تتقدم دائرة الإحصاء المركزية الفلسطينية بالشكر الجزيل لحكومة ألمانيا و (GTZ).

تقديم

مما لا شك فيه أن توفر قاعدة بيانات إحصائية شاملة ومفصلة عن أية نشاط اقتصادي يمثل حجر الزاوية لوضع الخطط وبناء السياسات التي تنشأ تطوير هذا النشاط والارتقاء بأدائه، وينطبق ذلك بطبيعة الحال على الأنشطة الصناعية التي تحظى باهتمام خاص في مختلف الدول في عصرنا الحاضر.

يسر دائرة الإحصاء المركزية الفلسطينية أن تصدر العدد الثاني من نشرة المسح الصناعي للأراضي الفلسطينية وذلك بما يتعلق بالمسح الذي تم تنفيذه عن عام الإسناد الزمني 1995. ويأتي هذا المسح كما هو عن عام الإسناد الزمني 1994 كحلقة من سلسلة المسوح الاقتصادية التي باشرت الدائرة بتنفيذها اعتباراً من ذلك العام والتي تغطي معظم الأنشطة الاقتصادية التي تمارس في الأراضي الفلسطينية.

وبهدف تلافي الفجوة الزمنية التي نجمت عن الظروف التي أحاطت ببرامج عمل الدائرة، وليكون ممكناً توفير بيانات إحصائية اقتصادية حديثة تعكس آخر ما يطرأ على أداء الأنشطة الاقتصادية المختلفة، فقد قررت الدائرة جمع بيانات مسحي عام 1995 و1996 في جولة ميدانية واحدة. فقد استوفيت البيانات الإحصائية من المؤسسات الاقتصادية عن عام 1996 باستخدام استمارة تشمل أهم المتغيرات الاقتصادية بشكل مفصل، في حين جمعت بيانات عام 1995 باستخدام استمارة مختصرة تشمل قيم إجمالي المتغيرات المطلوبة للمسح. وذلك من منطلق تخفيف العبء على المؤسسات المبحوثة وعدم إرهاقها باستيفاء بيانات استمارتين مطولتين في نفس الزيارة. وسيتم نشر بيانات عام 1996 في تقرير مستقل.

ويشمل هذا التقرير مجموعتين من الجداول الإحصائية: تمثل الأولى نتائج المسح في باقي الضفة الغربية وقطاع غزة (أي باستثناء القدس). وتتعلق المجموعة الثانية بنتائج المسح لمحافظة القدس.

تشكل المسوح الاقتصادية باختلاف مواضيعها حجر الأساس لاعداد منظومة الحسابات القومية لفلسطين. ونأمل بنفس الوقت ان تفي البيانات الإحصائية التي توفرها هذه المسوح بأغراض المستخدمين من القطاعين العام والخاص باختلاف حاجاتهم لمثل هذه البيانات.

والله ولي التوفيق،،،

د. حسن أبو لبده

رئيس الدائرة

تشرين أول، 1997

قائمة المحتويات

الصفحة	الموضوع
	قائمة الجداول
	قائمة الأشكال البيانية
13	الفصل الأول: مقدمة
13	1.1 برنامج المسح
13	2.1 أهداف المسح
14	3.1 هيكلية التقرير
15	الفصل الثاني: التعاريف والمصطلحات
19	الفصل الثالث: المنهجية
19	1.3 استثمار المسح
19	2.3 الإطار والعينة
20	3.3 العمليات الميدانية
22	4.3 العمليات المكتبية
22	5.3 معالجة وجدولة البيانات
25	الفصل الرابع: جودة البيانات
25	1.4 أبرز الملاحظات الميدانية
25	2.4 ملاحظات على البيانات
26	3.4 ملاحظات على الجداول
27	4.4 معدلات الإجابة
28	5.4 حساب الأوزان والتقدير
29	6.4 التباين في التقديرات
31	الفصل الخامس: النتائج الرئيسية
	الجدول
	1. الجداول الرئيسية لباقي الضفء الغربيه وقطاع غزه
85	2. جداول محافظة القدس
	الأشكال البيانية

قائمة الجداول

الصفحة

الجدول

1- الجداول الرئيسية لباقي الضفة الغربية وقطاع غزة:

35	جدول 1-1: عدد المؤسسات و المشتغلين وأهم المؤشرات الاقتصادية حسب النشاط الاقتصادي في باقي الضفة الغربية وقطاع غزة
40	جدول 2-1: عدد المشتغلين وتعويضات العاملين بأجر حسب النشاط الاقتصادي في باقي الضفة الغربية وقطاع غزة
45	جدول 3-1: قيمة المخزون في بداية ونهاية العام حسب النشاط الاقتصادي في باقي الضفة الغربية وقطاع غزة
50	جدول 4-1: التكوين الرأسمالي الثابت الإجمالي من الأصول الثابتة حسب النشاط الاقتصادي في باقي الضفة الغربية وقطاع غزة
55	جدول 5-1: الإنتاج من النشاط الصناعي حسب النشاط الاقتصادي في باقي الضفة الغربية وقطاع غزة
60	جدول 6-1: إيرادات النشاط التجاري حسب النشاط الاقتصادي في باقي الضفة الغربية وقطاع غزة
65	جدول 7-1: الإنتاج من النشاط الرئيسي والأنشطة الثانوية في باقي الضفة الغربية وقطاع غزة
70	جدول 8-1: الاستهلاك الوسيط من السلع والخدمات حسب النشاط الاقتصادي في باقي الضفة الغربية وقطاع غزة
75	جدول 9-1: الضرائب والرسوم المستحقة والإعانات المقبوضة في باقي الضفة الغربية وقطاع غزة
80	جدول 10-1: بعض المعدلات المستخلصة من المسح حسب النشاط الاقتصادي في باقي الضفة الغربية وقطاع غزة

2- جداول محافظة القدس:

89	جدول 1-2: عدد المؤسسات و المشتغلين وأهم المؤشرات الاقتصادية حسب النشاط الاقتصادي في محافظة القدس
90	جدول 2-2: عدد المشتغلين وتعويضات العاملين بأجر حسب النشاط الاقتصادي في محافظة القدس
91	جدول 3-2: قيمة المخزون في بداية ونهاية العام حسب النشاط الاقتصادي في محافظة القدس
92	جدول 4-2: التكوين الرأسمالي الثابت الإجمالي من الأصول الثابتة حسب النشاط الاقتصادي في محافظة القدس
93	جدول 5-2: الإنتاج من النشاط الصناعي حسب النشاط الاقتصادي في محافظة القدس
94	جدول 6-2: إيرادات النشاط التجاري حسب النشاط الاقتصادي في محافظة القدس
95	جدول 7-2: الإنتاج من النشاط الرئيسي والأنشطة الثانوية في محافظة القدس
96	جدول 8-2: الاستهلاك الوسيط من السلع والخدمات حسب النشاط الاقتصادي في محافظة القدس
97	جدول 9-2: الضرائب والرسوم المستحقة والإعانات المقبوضة في محافظة القدس
98	جدول 10-2: بعض المعدلات المستخلصة من المسح حسب النشاط الاقتصادي في محافظة القدس

قائمة الأشكال البيانية

<u>الصفحة</u>	<u>الشكل</u>
101	شكل 1: عدد المؤسسات وعدد المشتغلين وعدد العاملين بأجر حسب النشاط الإقتصادي في باقي الضفة الغربية وقطاع غزة
102	شكل 2: المؤشرات الإقتصادية الرئيسية حسب النشاط الإقتصادي في باقي الضفة الغربية وقطاع غزة
103	شكل 3: مكونات القيمة المضافة للأنشطة المشمولة بالمسح في باقي الضفة الغربية وقطاع غزة
104	شكل 4: الإنتاج من النشاط الرئيسي والأنشطة الثانوية في باقي الضفة الغربية وقطاع غزة
105	شكل 5: بعض المعدلات المستخلصة من المسح حسب النشاط الإقتصادي في باقي الضفة الغربية وقطاع غزة

مقدمة

تعتبر الصناعة في العديد من الدول عصب الاقتصاد ومحركه الرئيسي. وتهتم دوائر الإحصاء الرسمية في مختلف الدول بإحصاءات القطاع الصناعي بوجه خاص. ولذا توجب على دائرة الإحصاء المركزية الفلسطينية أخذ المبادرة لإنشاء قاعدة بيانات إحصائية عن كافة الأنشطة الصناعية التي تمارس في الأراضي الفلسطينية. وقد واصلت الدائرة عملها على هذا الصعيد من خلال تنفيذ المسح الصناعي ضمن الدورة الثانية من سلسلة المسوح الإحصائية الاقتصادية التي قامت بها الدائرة عن عامي الإسناد الزمني 1995 و1996، حيث شملت هذه السلسلة إضافة للمسح الصناعي، مسوحاً لأنشطة الخدمات والتجارة الداخلية والإنشاءات (المقاولين) والنقل والتخزين والاتصالات.

وقد اعتمدت الدائرة في تنفيذها للدورة الثانية من سلسلة المسوح الاقتصادية على الإطار العام للمؤسسات والمنشآت والذي استند أساساً إلى التعداد العام للمنشآت الذي نفذته الدائرة عن عام 1994.

1.1 برنامج المسح:

يشمل هذا البرنامج المرحلتين التاليتين:

أ. المرحلة التحضيرية:

تتمثل هذه المرحلة بدراسة الوضع الراهن من خلال إستعراض البيانات المتوفرة ضمن المصادر المتاحة، ومن ثم تحديد الهدف من جمع البيانات وتحديد مصادر هذه البيانات. وبعد ذلك تصمم جداول نتائج المسح واستمارته، وتعد الميزانية التقديرية وخطة العمل والجدول الزمني وقواعد التدقيق والترميز والبرامج اللازمة لمعالجة البيانات وتحدد فترة جمع البيانات.

ب. المرحلة التنفيذية:

تشتمل هذه المرحلة على عمليات جمع البيانات من الميدان ومراجعتها وتدقيقها ميدانياً، ومن ثم عملية تجهيز البيانات مكتيباً من خلال عملية الترميز والتدقيق، وإدخال البيانات على الحاسب الآلي، وبعد الإنتهاء من عملية الإدخال تستخرج الجداول النهائية التي تشتمل على نتائج المسح.

2.1 أهداف المسح:

يهدف المسح الصناعي بصفة عامة إلى توفير البيانات التالية:

- أ. أعداد المؤسسات والمنشآت العاملة في أنشطة الصناعة حسب النشاط وحسب المواقع الجغرافية.
- ب. أعداد العاملين بتصنيفاتهم المختلفة وتعيوضات العاملين في المؤسسات العاملة بأنشطة الصناعة.
- ج. قيمة الإنتاج من الأنشطة الرئيسية والثانوية.
- د. الإستهلاك الوسيط (مستلزمات الإنتاج) من السلع والخدمات المستخدمة في الأنشطة الإنتاجية المختلفة.
- هـ. القيمة المضافة ومكوناتها المختلفة ومدى مساهمة الأنشطة المشمولة بالمسح في الناتج المحلي الإجمالي.

- و. قيمة المخزون من مستلزمات الإنتاج، والإنتاج.
- ز. التكوين الرأسمالي الثابت لكافة مؤسسات أنشطة المسح الصناعي المختلفة.

وتمكن البيانات المذكورة أعلاه من تحقيق مايلي:

- أ. المساهمة في توفير البيانات الأساسية اللازمة لإعداد الحسابات القومية، بما يتعلق بأنشطة الصناعة المختلفة، وذلك وفق نظم الحسابات القومية المقترحة من الأمم المتحدة.
- ب. توفير البيانات اللازمة لأغراض البحث والتحليل الإقتصادي.
- ج. توفير البيانات اللازمة لمتخذي القرارات والمخططين والمهتمين بالأنشطة الصناعية.

3.1 هيكلية التقرير:

لقد تم تقسيم هذا التقرير إلى عدة فصول كما يلي:

- الفصل الأول: ويشمل مقدمة المسح التي تتضمن برنامج المسح وأهدافه وهيكلية التقرير.
- الفصل الثاني: يتناول أهم التعاريف والمصطلحات الواردة في هذا التقرير مع شرح مبسط لهذه المصطلحات.
- الفصل الثالث: يتناول منهجية المسح من حيث الاستمارة والإطار والعينة والشمولية، وكذلك يتناول العمليات الميدانية في جمع البيانات، والعمليات المكتبية من تدقيق وترميز، ويشتمل هذا الفصل أيضاً على كيفية معالجة البيانات وجدولتها.
- الفصل الرابع: يتناول جودة البيانات الواردة في نتائج المسح وذلك من خلال التعرض لأبرز الملاحظات المستخلصة من العمل الميداني، الملاحظات على البيانات والجداول، معدلات الاجابة، ومن ثم حساب الأوزان والتقدير والتباين لابرز المتغيرات الواردة في نتائج المسح.
- الفصل الخامس: يتناول عرض أبرز النتائج المستخلصة من المسح.
- جداول نتائج المسح: وقد تم في هذا التقرير عرض مجموعتين من الجداول:
 - جداول نتائج المسح على المستوى الوطني لباقي الضفة الغربية وقطاع غزة (أي باستثناء القدس) مبوبة على مستوى الحد الرابع من التصنيف الصناعي القياسي الدولي للأنشطة الاقتصادية.
 - جداول محافظة القدس مبوبة على مستوى الحد الثاني من التصنيف الدولي.
- الأشكال البيانية: والتي تعرض النتائج الرئيسية للمسح.

التعاريف والمصطلحات

لقد تم إتباع احدث التوصيات الدولية المتعلقة بالإحصاءات الصناعية، وكذلك النظم الدولية المقترحة من الأمم المتحدة لاعداد الحسابات القومية. وتشمل أهم التعاريف للمصطلحات المستخدمة في المسح ما يلي:

• الوحدة الإحصائية:

- إن نظام الحسابات القومية الصادر عن الأمم المتحدة (SNA 1993) يعرف نوعين رئيسيين من الوحدات الإحصائية:
 - الوحدة التنظيمية - المؤسسة (Institutional Unit- Enterprise): وتعرف بأنها كيان إقتصادي قادر بحكم ما له من حقوق على إمتلاك الأصول وتحقيق الخصوم والإرتباط بأنشطة إقتصادية والتعامل بصفقات مع أطراف أخرى.
 - المنشأة (Establishment): وهي مؤسسة أو جزء منها تنتج بشكل أساسي مجموعة واحدة من السلع (مع إتمالية الإنتاج من أنشطة ثانوية) حيث يحقق هذا النشاط الرئيسي غالبية القيمة المضافة، ويهدف تجزئ المؤسسة الواحدة إلى عدة مؤسسات خلق وحدات إحصائية أكثر تجانساً من الناحية الإنتاجية.

ويرتبط تعريف هذين النوعين من الوحدات الإحصائية مع ما يورده النظام عن وجود حسابات لمجموعتين من الوحدات الاقتصادية وهي حسابات الأنشطة الصناعية لمجموعات المنشآت، والحسابات القطاعية للمؤسسات والوحدات المؤسسية الأخرى.

وبذلك كلما توفرت البيانات اللازمة لحسابات المجموعة الأولى لجزء من المؤسسة (والمعرف بأنه المنشأة) والذي ينتج مجموعة واحدة من السلع فإنه يمكن أن يعرف كوحدة إحصائية مستقلة لهذا المستوى. ويجب أن تتوفر في هذه الحالة أيضاً بيانات عن أعداد العاملين والمخازين السلعية، وبيانات عن التكوين الرأسمالي لهذه الوحدة.

وقد تم سحب نفس عينة المسح لعامي 1995 و1996 على أساس أن المؤسسة هي الوحدة الإحصائية للمسح. وتم التعامل مع وحدات معاينة المسح على الأساس التالي:

- تستوفى استمارة مستقلة لكل نشاط اقتصادي في المؤسسة يمكن فصل مخرجاته ومدخلاته والعاملين فيه واجورهم وتكوينه الراسمالي ويعتبر ذلك النشاط بمثابة منشأة. أما الأنشطة التي لا يمكن فصل مدخلاتها والعاملين فيها فتستوفى في نفس الاستمارة التي خصص فيها جداول متعلقة بإنتاج الأنشطة الثانوية باختلاف هذه الأنشطة.
- تستوفى استمارة واحدة للمؤسسة شاملة كافة فروعها في مختلف المناطق الجغرافية إذا كانت الفروع لا تمسك قيوداً محاسبية مستقلة.
- أما في حالة الفروع التي تمسك حسابات مستقلة وسواء كانت تمارس نفس نشاط المركز الرئيسي أو أي نشاط آخر، فتستوفى استماراتها من خلال التنسيق مع المركز الرئيسي. وتستوفى بيانات الجزء المتعلق بالمدفوعات والتحويلات المدفوعة أو المقبوضة في استمارة المركز الرئيسي فقط.

• الإنتاج:

هو عبارة عن قيمة السلع والخدمات المنتجة خلال فترة زمنية معينة نتيجة ممارسة نشاط إنتاجي سواء كان رئيسياً أو ثانوياً، ويشمل ذلك الأصول الثابتة المنتجة لحساب المنشأة.

أي أن الإنتاج القائم = قيمة الإنتاج من النشاط الرئيسي + قيمة إنتاج الأنشطة الثانوية + قيمة إنتاج المنشأة من التكوين الرأسمالي الذاتي.

وقد تم تقييم الإنتاج وفقاً لسعر السوق، وهو يمثل سعر المنتج مضافاً إليه ضريبة القيمة المضافة على السلع والخدمات المنتجة.

- **الاستهلاك الوسيط:**

هو عبارة عن قيمة مستلزمات الإنتاج السلعية والخدمية المستخدمة في الإنتاج. أي أن الإستهلاك الوسيط = قيمة المشتريات السلعية معدلة بقيمة التغير في المخزون + مصروفات الإنتاج الأخرى.

- **إجمالي القيمة المضافة:**

وتساوي الإنتاج مطروحاً منه الإستهلاك الوسيط.

- **تعويضات العاملين:**

تشمل تعويضات العاملين إجمالي الرواتب والأجور والمزايا الأخرى النقدية والعينية المستحقة للعاملين.

- **الضرائب على الإنتاج:**

وهي الضرائب المفروضة من المؤسسات الحكومية على المنتجين وتشمل: الضرائب على المنتجات مثل ضريبة القيمة المضافة (صافي الضريبة المدفوعة)، والضرائب الأخرى على الإنتاج مثل رسوم الترخيص وضرائب الأبنية وما شابه.

- **الإعانات:**

وهي المدفوعات الجارية من الحكومة إلى المنتجين دون مقابل وحسب مستويات الإنتاج، أي حسب الكميات المنتجة أو المباعة أو المصدرة.

- **إجمالي فائض التشغيل:**

هو القيمة المتبقية من القيمة المضافة بعد طرح تعويضات العاملين وصافي الضرائب على الإنتاج، وهو يساوي بهذا المعنى صافي فائض التشغيل مضافاً إليه اهتلاك الموجودات الثابتة.

• التكوين الرأسمالي الثابت الإجمالي:

يعرف التكوين الرأسمالي الثابت الإجمالي لمؤسسة أو لقطاع ما بقيمة حيازته من أصول ثابتة جديدة أو مستعملة مخصوصاً منها قيمة الأصول التي تم التخلص منها.

والأصول الثابتة هي أصول ملموسة أو غير ملموسة (كالأعمال الفنية والبرامج الجاهزة) والتي جاءت كمخرجات لعمليات إنتاجية، وهي تستعمل بصورة متكررة أو مستمرة في عمليات إنتاجية أخرى الفترات تزيد عن عام واحد.

• معادلات إحتساب المتوسطات والنسب:

$$1. \text{ متوسط نصيب العامل بأجر من تعويضات العاملين} = \frac{\text{تعويضات العاملين}}{\text{عدد العاملين بأجر}}$$

$$2. \text{ متوسط إنتاجية العامل من الإنتاج} = \frac{\text{الإنتاج}}{\text{عدد المشتغلين}}$$

$$3. \text{ متوسط إنتاجية العامل بأجر من الإنتاج} = \frac{\text{الإنتاج}}{\text{عدد العاملين بأجر}}$$

$$4. \text{ متوسط نصيب العامل من القيمة المضافة} = \frac{\text{القيمة المضافة}}{\text{عدد المشتغلين}}$$

$$5. \text{ متوسط نصيب العامل بأجر من القيمة المضافة} = \frac{\text{القيمة المضافة}}{\text{عدد العاملين بأجر}}$$

$$6. \text{ نسبة القيمة المضافة إلى الإنتاج} = \frac{\text{القيمة المضافة}}{\text{الإنتاج}}$$

$$7. \text{ نسبة تعويضات العاملين إلى القيمة المضافة} = \frac{\text{تعويضات العاملين}}{\text{القيمة المضافة}}$$

• باقي الضفة الغربية وقطاع غزة:

الأراضي الفلسطينية عدا القدس.

المنهجية

يشمل هذا الفصل عرضاً لإستمارة المسح والإطار والعينة والعمليات الميدانية والمكتبية وجدولة ومعالجة البيانات.

1.3 إستمارة المسح:

لقد تم تصميم إستمارة مختصرة للمسح الصناعي 1995 تشمل قيم إجمالي المتغيرات المطلوبة للمسح على أساس توحيد كافة الأجزاء والأسئلة المشتركة مع إستمارات باقي مسوح السلسلة الإقتصادية. وقد روعي في تصميم الإستمارة شمولها لأهم المتغيرات الإقتصادية التي تدرس الظواهر المتعلقة بالأنشطة المغطاة بالمسوح، وهي بذات الوقت تأتي لتلبية الإحتياجات من البيانات الإقتصادية الأساسية اللازمة لإعداد الحسابات القومية لفلسطين. وتشمل الإستمارة المتغيرات الرئيسية التالية:

1. متوسط عدد العاملين في المؤسسة وتعويضات هؤلاء العاملين.
2. قيمة الإنتاج من النشاط الرئيسي والأنشطة الثانوية.
3. مستلزمات الإنتاج من السلع والخدمات المختلفة.
4. الضرائب غير المباشرة والإعانات الحكومية.
5. الإضافات والتصرف بالأصول الثابتة للمؤسسة: وقد اقتصر على القيم التجميعية لهذه الأصول دون تفصيلها حسب نوع الأصل.

2.3 الإطار والعينة:

1.2.3 شمولية المسح:

تعتمد دائرة الإحصاء المركزية الفلسطينية في تصنيف الأنشطة الإقتصادية على التصنيف الصناعي القياسي الدولي لكافة الأنشطة الإقتصادية، التفتيح الثالث، (ISIC,3) الصادر عن الأمم المتحدة. وقد تم تصنيف كافة المؤسسات والمنشآت في السجل العام لها المستخدم في الدائرة والمبني على أساس التعداد العام للمنشآت لعام 1994، وفقاً لأنشطتها الإقتصادية الرئيسية إتماداً على هذا التصنيف.

وقد حدث سجل المؤسسات/المنشآت من نتائج العمل الميداني لسلسلة المسوح الإقتصادية لعام (1994) والذي نفذ خلال الجزء الأخير من عام 1995 وبداية عام 1996. فقد أخذ بالاعتبار التغيرات التي طرأت على المؤسسات عند تنفيذ هذه السلسلة وتم تحديثها في سجل المنشآت.

ويغطي المسح الصناعي كافة الأنشطة الواقعة في طوائف التوبوب (الأبواب) التالية من التصنيف الصناعي الدولي:

1. أنشطة التعدين وإستغلال المحاجر.
2. أنشطة الصناعة التحويلية.
3. أنشطة إمدادات الكهرباء والغاز والمياه.

2.2.3 تصميم العينة:

تم تصميم عينة عشوائية طبقية منتظمة ذات مرحلة واحدة (One-stage Stratified Random Sample)، بحيث تمثل المؤسسة وحدة المعاينة الأولية. وقد استخدمت ثلاثة مستويات من الطبقات وذلك لتصميم عينة فعالة وممثلة لمجتمع المسح وهذه المستويات هي:

1. مستوى النشاط الإقتصادي، وذلك وفقاً للنشاط الإقتصادي الرئيسي للمؤسسة حسب تصنيف (ISIC) على مستوى الحد الرابع، وذلك كطبقة فعلية.
2. مستوى حجم العمالة في المؤسسة، وذلك كطبقة فعلية.
3. مستوى المحافظات حيث أخذت كل محافظة كطبقة ضمنية.

وبلغ حجم العينة في المسح الصناعي (2064) مؤسسة من أصل (12783) مؤسسة التي تشكل إطار المسح كما جاءت في نتائج التعداد العام للمنشآت في عام 1994. وقد أختيرت مؤسسات العينة وفق الأسس التالية:

- أ. حصر شامل لكافة المؤسسات التي يعمل بها (20) عاملاً فأكثر.
- ب. حصر شامل لكافة المؤسسات التي تمارس نفس النشاط الإقتصادي الرئيسي على مستوى الحد الرابع من ISIC ، وذلك إذا كان عدد المؤسسات ذات النشاط نفسه يقل عن (50) مؤسسة.
- ج. سحب عينة طبقية عشوائية منتظمة من باقي المؤسسات في إطار المسح وذلك وفق النسب التالية:
25% من المؤسسات التي يعمل بها (10-19) عامل.
10% من المؤسسات التي يعمل بها (5-9) عاملين.
7.5% من المؤسسات التي يعمل بها (أقل من 5) عاملين

3.3 العمليات الميدانية:

1.3.3 التجربة قبلية:

تم تنفيذ تجربة قبلية للمسح خلال يومين وكانت هذه التجربة تهدف إلى:

- أ. إختيار النماذج المستخدمة في الميدان.
- ب. دراسة الإستمارة شكلياً وفنياً.
- ج. قياس الوقت اللازم للوصول إلى المؤسسة وتعبئة الإستمارة.
- د. دراسة حالات الرفض ونوعية البيانات المقدمة من المبحوثين.
- هـ. دراسة دقة العناوين والبيانات التعريفية.

وقد حققت التجربة الأهداف المنشودة حيث وردت بعض الملاحظات على الإستمارة، والبيانات التعريفية، والعناوين، وتجاوب المبحوثين، وتمت الإستفادة من هذه الملاحظات في إجراء التعديلات اللازمة على وثائق المسح وفي تنفيذ العمل الميداني الفعلي.

2.3.3 إختيار وتدريب العاملين:

يتم إختيار العاملين في الميدان من العناصر المؤهلة ومن ذوي الخبرة في العمل الإحصائي كلما كان ذلك ممكناً ثم يتم تدريبهم تدريباً نظرياً وعملياً. وفي نهاية التدريب تجري عملية إختيارهم تحريرياً لتحديد مستويات إستيعابهم لمفاهيم وتعليمات الإستمارة، ويتم إختيار الأفضل من بين المتدربين ليشكلوا فريق تنفيذ العمل الميداني. ويقوم المتدربون بنفس الوقت بتقييم الدورة التدريبية بما يفيد في تطويرها مستقبلاً.

3.3.3 تنظيم وإدارة العمل الميداني:

تتولى الادارة العامة للعمل الميداني تنفيذ عملية جمع البيانات والتنسيق ميدانياً وفق الخطة المعدة لذلك، بالإضافة لإعداد التعليمات والنماذج والأدوات اللازمة للعمل الميداني. ويتشكل فريق العمل الميداني من منسق للعمل الميداني وفرق ميدانية، بحيث يضم كل فريق مشرفاً وخمسة باحثين. وتتطلب مهمة الإشراف والمتابعة والتدقيق لمختلف فعاليات المشروع وجود مكاتب لوائية قريبة من مختلف مناطق العمل بحيث يتم إستخدامها كمراكز لتجميع أفراد الفرق العاملة في الميدان قبل وبعد إنتهاء العمل اليومي، حيث تتم عملية إستلام وتسليم أدوات المسح المختلفة وتعبئة النماذج وكتابة التقارير ومراجعة وتدقيق حصيلة العمل اليومي.

4.3.3 جمع البيانات:

تجمع بيانات المسح بأسلوب المقابلة الشخصية لأصحاب أو مدراء المؤسسات المقصودة بواسطة باحثين مؤهلين ومدربين تدريباً جيداً ومستوعبين لجميع المفاهيم الخاصة بالبيانات والمعلومات الإحصائية وذلك باستخدام الإستمارة الخاصة بالمسح.

5.3.3 التدقيق الميداني:

يقوم الباحث ومن ثم المشرف بتدقيق الإستمارات تدقيقاً شكلياً وفنياً أولاً حسب قواعد التدقيق المعدة مسبقاً.

4.3 العمليات المكتبية:

1.4.3 التدقيق المكتبي:

تسلم الإستثمارات المعبأة والمدققة ميدانياً للمدقق المكتبي الذي يقوم بتدقيق الإستثمارات تدقيقاً نهائياً، بحيث تراجع الإستثمارات التي يشك بدقة أية معلومات بها مع المؤسسة المعنية وتصحح الأخطاء لتكون الإستثمارات جاهزة للترميز ومن ثم الإدخال.

2.4.3 الترميز:

بعد الإنتهاء من عملية التدقيق تسلم الإستثمارات للرمز الذي يقوم بترميزها طبقاً لأدلة الترميز المعدة مسبقاً والمعمول بها في دائرة الإحصاء المركزية الفلسطينية بحيث تكون جاهزة لإدخال بياناتها على الحاسوب ليتم إستخراج النتائج.

5.3 معالجة وجدولة البيانات:

تقوم الإدارة العامة لأنظمة المعلومات في الدائرة بإعداد كافة البرامج اللازمة لمعالجة بيانات المسح الصناعي، حيث تتولى عملية إعداد قائمة العينة وصفحة البيانات التعريفية (صفحة الغلاف) لجميع المؤسسات في العينة المختارة، وبعد ذلك تتولى الإدارة إدخال وتدقيق وجدولة بيانات المسح.

1.5.3 تدريب مدخلي البيانات:

قبل البدء بإدخال البيانات يتم تدريب عدد من مدخلي البيانات على إستعمال برامج الإدخال نظرياً وعملياً وتم تزويد كل منهم بدليل تعليمات الإدخال وبعد ذلك يباشر بإدخال بيانات المسح على الحاسوب.

2.5.3 إدارة وتنظيم عملية الإدخال:

تقوم الإدارة العامة لأنظمة المعلومات بالإشراف على عملية الإدخال وإعداد التعليمات والنماذج والأدوات اللازمة لإدخال البيانات، وهي تتولى مسئولية إختيار وتدريب العاملين في إدخال البيانات من مشرفين ومدخلي بيانات، ويتشكل فريق إدخال البيانات من مشرف إدخال ومدخلي بيانات ومدققي إدخال.

3.5.3 تدقيق البيانات المدخلة:

تعد برامج خاصة لتدقيق البيانات المدخلة وفق قواعد التدقيق المتعلقة باتساق وشمول بيانات الإستثمارات، وتتم عمليات التدقيق على مرحلتين:

- المرحلة الأولى: خلال عملية الإدخال نفسها حيث صممت برامج الإدخال بما يمنع إدخال بيانات مناقضة لقواعد التدقيق الخاصة بهذه المرحلة.
- المرحلة الثانية: وتشمل إعداد قوائم بالاستثمارات التي تشمل أية أخطاء مناقضة للجزء الآخر من قواعد التدقيق.

4.5.3 جدولة البيانات:

بعد الإنتهاء من إدخال البيانات وتدقيقها وتنظيفها من أية أخطاء، يتم إستخراج جداول أولية لنتائج المسح وذلك وفق نماذج الجداول المعدة مسبقاً لهذا المسح. وتدقق هذه الجداول وفق قواعد الاتساق والمعادلات الخاصة بها للوصول إلى الجداول النهائية للمسح.

جودة البيانات

1.4 أبرز الملاحظات الميدانية:

- لقد تم إنجاز العمل الميداني للمسح وفق الخطة الموضوعية إلى حد كبير رغم بعض النقص في طواقم العمل الميداني. وقد بذل الطاقم العامل جهوداً مميزة وكبيرة في تذليل العقبات وإنجاز المسح بأفضل صورة ممكنة.
- بالرغم من ارتفاع نسبة الاستجابة في المسح قياساً بتجارب الدول، فقد برزت بعض حالات الرفض والمماطلة. ولا شك أن ذلك يؤثر على مستوى دقة البيانات وخصوصاً في الحالات التي تمثل فيها المؤسسات الراضية وزناً هاماً في مجال نشاطها الاقتصادي، وذلك على الرغم من المعالجة الإحصائية التي تتم لحالات الرفض. وتأمل الدائرة أن تتخفف نسبة هذه الحالات إلى الحدود الدنيا في المسوح الاقتصادية.
- تم توفير البيانات المطلوبة للباحثين من واقع السجلات والدفاتر المحاسبية للمؤسسات كلما توفرت هذه السجلات. وفي الحالات التي لا تحتفظ فيها المؤسسات بأية قيود، وهي المؤسسات الصغيرة على الأغلب، فقد طلب من المبحوث توفير أفضل تقديرات ممكنة.
- كما ذكر سابقاً فقد قررت الدائرة جمع بيانات عامي 1995، 1996 في جولة ميدانية واحدة لتلافي إستمرار التأخير في جمع ونشر البيانات الإحصائية للمسوح الاقتصادية. وبالرغم من محاولة الدائرة تخفيف العبء على المبحوثين، من خلال إختصار إستمارة عام 1995 إلى الحد الأدنى الممكن، فقد بقي جمع بيانات عامين في زيارة واحدة مرهقاً لحد ما لكل من الباحث والمبحوث ويعتقد أن مستوى دقة الإجابة على إستمارة عام 1996 أعلى من إستمارة عام 1995 نتيجة إختصار الأخيرة.
- بالنظر للوضع الخاص لمدينة القدس، فقد برزت العديد من المصاعب في جمع البيانات المطلوبة من مؤسسات المسح بما يؤثر على نسبة الإستجابة ودقة البيانات الإحصائية للمسح كما ان العينة تم تصميمها على المستوى الوطني ولم تؤخذ المحافظات كطبقة فعلية. وقد إرتأت الدائرة ومن منطلق الإصرار على نشر البيانات الإحصائية للقدس العربية أن تفرد لها جداول خاصة وهي جداول المجموعة الثانية في هذا التقرير.

2.4 ملاحظات على البيانات:

- إشارة إلى ما ورد في النقطة الرابعة من الفقرة (1.4) فإنه يطلب التعامل مع بيانات المسح لعام 1995 بحذر وعناية نتيجة الإعتقاد بإرتفاع مستوى الخطأ غير الإحصائي (أي أخطاء القياس) للمسح.
- لم يكن بالإمكان تحديث سجل المؤسسات التي تمارس الأنشطة الصناعية والمبني على التعداد العام للمنشآت لعام 1994 بما يعكس الزيادة التي نجمت عن ولادة مؤسسات جديدة بصورة دقيقة من أي مصدر إداري مناسب. وستكون بيانات هذا المسح قابلة للمراجعة في ظل التحديث الشامل لسجل المنشآت/ المؤسسات والذي سيتم بشكل مصاحب للتعداد العام للسكان والمساكن والمنشآت والذي سيجري في نهاية العام الحالي.

- يعتقد أن البيانات المتعلقة بالتكوين الرأسمالي الثابت الإجمالي اقل من الواقع، ويعود ذلك إلى أن إطار المسح عند مباشرة العمل الميداني لم يشمل المؤسسات التي استجبت خلال عام 1995، ومن المعروف أن المؤسسات الجديدة لدى تأسيسها تقوم بشراء الجزء الأكبر من الأصول الثابتة التي تحتاجها.
- لدى مقارنة بيانات المسح لعام 1995 مع عام 1994 تجدر الإشارة إلى ما يلي:
 - ان المسح لعام 1995 لم يشمل مؤسسات معاصر الزيتون (تقع في النشاط ذو الدليل 1514) والتي افرد لها مسحا خاصا بها بالنظر لخصوصية هذا النشاط، حيث تم تنفيذه من قبل الإدارة العامة للإحصاءات الجغرافية في الدائرة.
 - ان المسح لعام 1995 قد استثنى آبار المياه التي تبين لدى زيارتها لا تتبع إنتاجها للغير ويقتصر استخدامها على الحيازة الزراعية التي يتبع لها البئر (دليل النشاط 4100).

3.4 ملاحظات على الجداول:

1. يلاحظ في جداول نتائج المسح أن الأسطر المقابلة لبعض الأنشطة الاقتصادية قد تركت فارغة، حيث تم دمج بيانات المؤسسات التي تمارس هذه الأنشطة مع النشاط الذي يأتي قبله أو بعده عندما قل عدد المؤسسات عن ثلاثة في النشاط نفسه، وذلك حفاظا على سرية البيانات الافردية لهذه المؤسسات.
 2. يمكن أن يلاحظ بعض الاختلافات الطفيفة لقيم نفس المتغير بين الجداول المختلفة، أو بين مفردات المتغير ومجموعه، وقد نجم ذلك عن التقريب المصاحب لعمليات المعالجة على الحاسب.
 3. عند مقارنة جداول هذا التقرير مع جداول مسح عام 1994، يلاحظ انه تم عرض عدد المؤسسات كوحدات إحصائية بدل عدد المنشآت، ويرجع السبب إلى اختلاف تحديد وحدة المسح الإحصائية في مسح عام 1995 عن عام 1994 (راجع الفقرة 1.2 - تعريف الوحدة الإحصائية). وقد عرض عدد المنشآت في الجداول (1-1 و 1-2) إضافة لعدد المؤسسات، حيث تصادف ان كان العدد متطابقا بين المؤسسات والمنشآت في المسح الصناعي 1995.
 4. معدلات صرف العملات:
- تم اعتماد معدلات صرف العملات التالية، للتحويل إلى دولار أمريكي:
- دولار أمريكي/شيفل إسرائيلي جديد = 3.006
- دولار أمريكي/دينار أردني = 0.703

4.4 معدلات الإجابة:

1.4.4 تعاريف:

1. عدم الإستجابة، وتشمل الحالات التالية:
 - أ. حالات الرفض.
 - ب. عدم الإستدلال على العنوان.
 - ج. المؤسسات المغلقة نهائيا: وقد اعتبرت هذه كحالات عدم استجابة بافتراض ولادة مؤسسات جديدة بنفس النسبة لم يتم التعرف على هويتها لدى إجراء المسح.
 - د. المؤسسات المتوقفة مؤقتاً.

هـ. المؤسسات التي لم تجهز حساباتها الختامية لحين انتهاء العمل الميداني.

2. أخطاء زيادة الشمول، وتشمل الحالات التالية:

- أ. المؤسسات التي مارست أنشطة إقتصادية خارج نطاق المسح.
- ب. المؤسسات التي تبين انه لا ينطبق عليها تعريف المؤسسة.
- ج. مؤسسات خاطئة (مكررة أو فروع لمراكز رئيسية) في الإطار.

3. العينة الصافية = العينة الأصلية - حالات زيادة الشمول

$$\text{Net Sample} = \text{Sample} - \text{Over coverage}$$

4. نسبة أخطاء زيادة الشمول = $\frac{\text{مجموع عدد حالات زيادة الشمول}}{\text{عدد حالات العينة الأصلية}}$

5. نسبة عدم الإستجابة = $\frac{\text{مجموع عدد حالات عدم الإستجابة}}{\text{العينة الصافية}}$

6. نسبة الإستجابة = $100\% - \text{نسبة عدم الإستجابة}$

2.4.4 قيم معدلات الإجابة:

بالنسبة للمسح الصناعي 1995 على مستوى الضفة الغربية وقطاع غزة كانت هذه المتغيرات كما يلي:

- العينة الأصلية (2064) مؤسسة.
- حالات زيادة الشمول بلغت (179) مؤسسة، موزعة كما يلي:
 1. (58) مؤسسة مارست أنشطة إقتصادية خارج نطاق المسح.
 2. (98) مؤسسة تبين انه لا ينطبق عليها تعريف مؤسسة.
 3. (23) مؤسسة خاطئة (مكررة أو فروع لمراكز رئيسية) في الإطار.
- حالات عدم الإستجابة بلغت: (351) مؤسسة موزعة كما يلي:
 1. (78) حالة رفض.
 2. (33) حالة عدم إستدلال على العنوان.
 3. (39) مؤسسة متوقفة مؤقتاً.
 4. (200) مؤسسة مغلقة.
 5. (1) مؤسسة غير جاهزة لتوفير البيانات.
- العينة الصافية = $2064 - 179 = 1885$ مؤسسة.
- نسبة أخطاء زيادة الشمول بلغت 8.7%
- نسبة عدم الإستجابة بلغت 18.6%
- نسبة الإستجابة بلغت 81.4%

5.4 حساب الأوزان والتقديرات:

1.5.4 حساب الأوزان:

إن وزن المعاينة للمؤسسة هو المقلوب الرياضي لإحتمال إختيار تلك المؤسسة. إلا أن هذا الوزن قد تم تعديله بعد عملية جمع البيانات ليأخذ بعين الإعتبار نسب عدم الإستجابة وزيادة الشمول عن عدم التطابق بين إطار المعاينة وبين الواقع لحظة زيارة الباحثين لعمل المقابلات وتعبئة الإستمارات. وكما ذكر في الفقرة (1.4.4) اعتبرت حالات الإغلاق النهائي كعدم استجابة للتعويض عن المؤسسات التي استجبت ولم تكن مشمولة في إطار المعاينة للمسح.

وبما أن احتمال إختيار المؤسسة قد يختلف من مؤسسة لأخرى (أنظر بند تصميم العينة)، كان لا بد من استخدام الأوزان في حساب التقديرات الخاصة بمجتمع المسح، إذ أن استخدام البيانات بدون الأوزان يؤدي إلى تحيز التقديرات.

2.5.4 حساب التقديرات:

لحساب مجموع معين لمتغير ما مثل Y ضمن مجتمع جزئي مثل A على مجال دراسة مثل D نستخدم العلاقة التالية:

$$\hat{Y}_{AD} = \sum_h^D \sum_{J \in A} W_{hj} Y_{hj} \dots (1)$$

- \hat{Y}_{AD} : يمثل المجموع المقدر للمتغير Y في المجتمع الجزئي A في المجال D.
h: رمز الطبقة.
j: رمز السجل في ملف البيانات في المجتمع الجزئي A يمكن أن يكون مؤسسة أو عامل في المؤسسة حسب المتغير الذي يتم تحليله.
A: مجموعة جزئية من السجلات تنتمي لمجتمع جزئي معين.
D: مجال دراسة معين مثل محافظة معينة.
Whj: وزن وحدة التحليل رقم "j" في المجتمع الجزئي A في الطبقة h في مجال الدراسة D.

و لحساب نسبة معينة (X/Y) بين متغيرين في مجتمع جزئي معين مثل A في مجال الدراسة D نستخدم العلاقة:

$$\hat{R}_{AD} = \frac{\hat{Y}_{AD}}{\hat{X}_{AD}} \quad (2)$$

- حيث: \hat{X}_{AD} يمثل المجموع المقدر (باستخدام العلاقة (1) أعلاه) للمتغير X.
 \hat{Y}_{AD} يمثل المجموع المقدر (باستخدام العلاقة (1) أعلاه) للمتغير Y في المجتمع الجزئي A ضمن مجال الدراسة D.

6.4 التباين في التقديرات:

لا بد أن يرافق أي رقم إحصائي يتم تقديره من خلال مسح بالعينة رقما آخر يدل على مدى الدقة الموجودة في التقدير.

تمثل أخطاء المعاينة (التباين) الحد الأدنى من الأخطاء الإجمالية التي ترافق أي مسح ميداني وهي النوع الذي يمكن قياسه اعتماداً على البيانات التي يتم جمعها في المسح.

يختلف التباين من متغير إلى آخر وهو يعتمد على العوامل التالية:

1. حجم العينة.
2. مدى التباين الحقيقي لوحدات المجتمع ككل وهذه القيمة لا تكون معروفة عادة ويمكن تقديرها من خلال تعداد شامل لجميع الوحدات في المجتمع أو من خلال مسح بالعينة أو من خلال مسح قبلي استرشادي (Pilot Survey).
3. تصميم العينة: فيما إذا كانت عينة عشوائية بسيطة أو عينة عشوائية طبقية...الخ.

لقد تم حساب التباين لعدة متغيرات باستخدام حزمة برمجية جاهزة ومخصصة لهذا الغرض تدعى CENVAR. وقد تم حساب ما يلي لكل متغير من المتغيرات الأساسية الواردة في الجدول رقم 1 من جداول المسح (عدد المؤسسات والمشتغلين وأهم المؤشرات الاقتصادية حسب النشاط الاقتصادي).

1. الخطأ المعياري (Standard Error): الخطأ المطلق الناجم عن كون المسح قد تم بالعينة وليس بالحصر الشامل.

2. الخطأ النسبي = $\frac{\text{الخطأ المعياري}}{\text{التقدير}}$: C.V (Coefficient of Variation)

3. اثر تصميم العينة = $\frac{\text{التباين الناتج عن استخدام تصميم عينة مركب}}{\text{التباين الذي ينتج لو تم استخدام عينة عشوائية بسيطة}}$: DEFF

4. فئة حدود الثقة 95% (95% Confidence Interval): وتعني انه لو تم إعادة المسح مرات عديدة فإنه في المحصلة 95% من المرات ستكون القيمة الحقيقية ضمن فئة حدود الثقة 95%.

والجدول التالي يظهر حساب التباين لأبرز المتغيرات:

جدول حساب التباين على مستوى الضفة الغربية وقطاع غزة

عدد المشاهدات No. of Observations	أثر تصميم العينة Design Effect	فئة الثقة 95% 95% Confidence Interval		C.V %	الخطأ المعياري Standard Error	قيمة التقدير Estimate		المتغير Variable
		الحد الأعلى Upper	الحد الأدنى Lower			القيمة Value	الوحدة Unit	
1534	0.6	11472	11084	0.9	99	11278	مؤسسة	عدد المؤسسات

1534	0.7	52279	46697	2.9	1424	49488	عدد	عدد المشتغلين
1534	0.8	144756.0	123016. 0	4.1	5546	133886.3	ألف دولار	تعويضات العاملين
1534	0.7	1102181. 0	962104. 0	3.5	35734	1032142.7	ألف دولار	الإنتاج
1534	0.6	478175.0	404981. 0	4.2	18672	441578.2	ألف دولار	القيمة المضافة

النتائج الرئيسية

إن أهم نتائج المسح الصناعي لعام 1995 للأنشطة المشمولة بالمسح في الضفة الغربية وقطاع غزة هي كما يلي:

(القيمة بالمليون دولار أمريكي)			
القدس	باقي الضفة الغربية وقطاع غزة	المجموع	
			1. عدد المؤسسات
0.0	218	218	أ. التعدين واستغلال المحاجر
365	10017	10382	ب. الصناعة التحويلية
1.0	677	678	ج. إمدادات الكهرباء والغاز والمياه
366	10912	11278	د. المجموع
			2. عدد المشتغلين
0.0	1545	1545	أ. التعدين واستغلال المحاجر
1445	43680	45125	ب. الصناعة التحويلية
229	2589	2818	ج. إمدادات الكهرباء والغاز والمياه
1674	47814	49488	د. المجموع
			3. تعويضات العاملين
0.0	8.1	8.1	أ. التعدين واستغلال المحاجر
7.7	110.1	117.8	ب. الصناعة التحويلية
4.2	3.8	8.0	ج. إمدادات الكهرباء والغاز والمياه
11.9	122.0	133.9	د. المجموع
			4. الإنتاج
0.0	47.2	47.2	أ. التعدين واستغلال المحاجر
55.6	833.6	889.2	ب. الصناعة التحويلية
63.1	32.7	95.8	ج. إمدادات الكهرباء والغاز والمياه
118.7	913.5	1032.2	د. المجموع
			5. الإستهلاك الوسيط
0.0	27.4	27.4	أ. التعدين واستغلال المحاجر
24.0	522.8	546.8	ب. الصناعة التحويلية
1.4	15.0	16.4	ج. إمدادات الكهرباء والغاز والمياه
25.4	565.2	590.6	د. المجموع

6. القيمة المضافة			
0.0	19.8	19.8	أ. التعدين واستغلال المحاجر
31.6	310.8	342.4	ب. الصناعة التحويلية
61.8	17.6	79.4	ج. إمدادات الكهرباء والغاز والمياه
93.4	348.2	441.6	د. المجموع
7. صافي الضرائب على الإنتاج			
0.0	1.3	1.3	أ. التعدين واستغلال المحاجر
3.9	24.3	28.1	ب. الصناعة التحويلية
2.0	3.0-	1.0-	ج. إمدادات الكهرباء والغاز والمياه
5.8	22.6	28.4	د. المجموع
8. إجمالي فائض التشغيل			
0.0	10.5	10.5	أ. التعدين واستغلال المحاجر
20.1	176.4	196.5	ب. الصناعة التحويلية
55.6	16.8	72.4	ج. إمدادات الكهرباء والغاز والمياه
75.7	203.7	279.4	د. المجموع
9. التكوين الرأسمالي الثابت الإجمالي			
0.0	4.4	4.4	أ. التعدين واستغلال المحاجر
0.3	25.8	26.1	ب. الصناعة التحويلية
0.0	0.1	0.1	ج. إمدادات الكهرباء والغاز والمياه
0.3	30.3	30.6	د. المجموع

**1. الجداول الرئيسية لباقي الضفة الغربية
وقطاع غزة**

**1. Main Tables of Remaining West
Bank and Gaza Strip**

TABLE 1-1: NUMBER OF ENTERPRISES AND PERSONS ENGAGED AND MAIN ECONOMIC INDICATORS BY ECONOMIC ACTIVITY IN REMAINING WEST BANK AND GAZA STRIP - 1995 (VALUE IN US \$ 1000)

جدول 1-1: عدد المؤسسات والمشتغلين واهم المؤشرات الاقتصادية حسب النشاط الاقتصادي في باقي الضفة الغربية وقطاع غزة - 1995 (القيمة بالآلاف دولار امريكي)

Economic Activity	التكوين الرأسمالي الثابت الاجمالي G. F. C. F.	اجمالي القيمة المضافة Gross Value Added	الاستهلاك الوسيط Intermediate Consump- tion	الانتاج Output	تعويضات العاملين Compens- ation of Employees	عدد المشتغلين Number of Persons Engaged	عدد المنشآت No. of Est.	عدد المؤسسات No. of Ent.	النشاط الاقتصادي	دليل النشاط ISIC
Grand Total	30318.9	348219.1	565185.8	913404.8	122002.7	47814	10912	10912	المجموع الكلي	
Mining & quarrying	4413.6	19797.1	27354.4	47151.5	8064.1	1545	218	218	التعدين واستغلال المحاجر	C ج
Other mining and quarrying	4413.6	19797.1	27354.4	47151.5	8064.1	1545	218	218	انشطة اخرى للتعدين واستغلال المحاجر	14
Quarrying of stone, sand & clay	4413.6	19797.1	27354.4	47151.5	8064.1	1545	218	218	استغلال المحاجر لاستخراج الأحجار والرمال	1410
Manufacturing	25809.4	310806.4	522789.6	833596.0	110130.2	43680	10017	10017	الصناعة التحويلية	D د
Manufacture of food and beverages	3245.0	38436.8	126554.5	164991.2	13896.9	6255	1282	1282	صناعة المنتجات الغذائية والمشروبات	15
Production & preserving of meat products	141.7	991.1	2259.7	3250.8	222.3	71	11	11	انتاج وحفظ اللحوم ومنتجاتها	+ 1511
Preservig of fish & fish products									تجهيز وحفظ الاسماك والمنتجات السمكية	1512
Preserving of fruit & vegetables	55.7	1446.2	1913.3	3359.5	364.7	131	9	9	تجهيز وحفظ الفواكه والخضروات	1513
Manufacture of vegetable & animal oil	0.0	1753.9	27272.2	29026.2	2377.6	405	12	12	صنع الزيوت والدهون النباتية	1514
Manufacture of dairy products	388.5	4504.0	6713.3	11217.3	1423.2	587	23	23	صنع منتجات الألبان	1520
Manufacture of grain mill products	0.0	576.6	1839.8	2416.4	142.1	193	96	96	صنع منتجات طواحين الحبوب	1531
Manufacture of prepared animal feeds	308.4	-3455.0	27741.7	24286.7	460.2	114	14	14	صنع اعلاف حيوانية محضرة	1533
Manufacture of bakery products	46.9	20602.0	23826.7	44428.7	3952.6	2988	826	826	صنع منتجات المخابز	1541
Manufacture of chocolate & sugar products	245.7	5505.8	13732.0	19237.8	2719.6	1015	73	73	صنع الشكولاتة والحلويات السكرية	1543
Manufacture of macaroni & similar product	0.0	716.8	956.2	1673.0	163.8	38	4	4	صنع المعكرونة والشعيرية	1544
Manufacture of other food products n.e.c	1287.9	3542.1	15326.2	18868.3	1407.3	538	198	198	صنع منتجات الأغذية الأخرى	+ 1549
Distilling & blending of alcohol									تقطير المشروبات الروحية	1551
Manufacture of soft drinks & mineral water	770.1	2253.3	4973.2	7226.5	663.6	173	16	16	صنع مشروبات (غير كحولية) و مياه معدنية	1554
Manufacture of tobacco products	8.9	332.8	1036.1	1368.9	156.4	35	6	6	صنع منتجات التبغ	16
Manufacture of tobacco products	8.9	332.8	1036.1	1368.9	156.4	35	6	6	صنع منتجات التبغ	1600
Manufacture of textiles	763.6	13717.3	24927.7	38645.1	3697.4	1619	557	557	صنع المنسوجات	17
Spinning of textile fibers	88.4	4403.4	7248.3	11651.7	1027.6	319	35	35	غزل الالياف ونسج المنسوجات	1711
Finishing of textiles	1.6	130.0	163.7	293.7	34.9	44	12	12	اتمام و تجهيز المنسوجات	1712
Manufacture of made-up textile articles	67.2	7329.5	13909.0	21238.5	1896.0	938	326	326	صنع المنسوجات عدا الملابس	1721

TABLE 1-1 (Cont.): NUMBER OF ENTERPRISES AND PERSONS ENGAGED AND MAIN ECONOMIC INDICATORS BY ECONOMIC ACTIVITY IN REMAINING WEST BANK AND GAZA STRIP - 1995 (VALUE IN US \$ 1000)

جدول 1-1 (تابع): عدد المؤسسات والمشتغلين واهم المؤشرات الاقتصادية حسب النشاط الاقتصادي في باقي الضفة الغربية وقطاع غزة - 1995 (القيمة بالآلاف دولار امريكي)

Economic Activity	التكوين الرأسمالي الثابت الاجمالي G. F. C. F.	اجمالي القيمة المضافة Gross Value Added	الاستهلاك الوسيط Intermediate Consump- tion	الانتاج Output	تعويضات العاملين Compens- ation of Employees	عدد المشتغلين Number of Persons Engaged	عدد المنشآت No. of Est.	عدد المؤسسات No. of Ent.	النشاط الاقتصادي	دليل النشاط ISIC
Manufacture of carpets & rugs	6.8	472.1	520.2	992.3	109.4	45	137	137	صنع البسط والسجاد	1722
Manufacture of other textiles n.e.c	392.2	90.6	341.7	432.3	42.3	24	8	8	صنع منسوجات أخرى	1729
Manufacture of knitted & articles	207.3	1291.8	2744.8	4036.6	587.3	249	39	39	صنع الأقمشة والتريكو	1730
Manufacture of wearing apparel	3723.0	70431.7	42457.9	112889.6	31713.5	12105	1427	1427	صنع الملابس	18
Manufacture of wearing apparel	3723.0	70431.7	42457.9	112889.6	31713.5	12105	1427	1427	صنع الملابس	1810
Tanning of leather; manufacture of bags	2033.8	18891.9	26760.7	45652.6	6035.6	2660	529	529	دبغ وتهيئة الجلود وصنع حقائب وأحذية	19
Tanning & dressing of leather	24.6	2563.9	2194.9	4758.8	300.9	113	20	20	دبغ وتهيئة الجلود	1911
Manufacture of luggage and handbags	103.9	1777.1	845.4	2622.5	679.5	299	57	57	صنع الحقائب والسروج	1912
Manufacture of footwear	1905.3	14550.9	23720.4	38271.3	5055.1	2246	452	452	صنع الأحذية	1920
Manufacture of wood and its products	288.9	12539.7	12842.2	25381.9	2650.2	1753	682	682	صنع الخشب ومنتجاته واصناف من القش	20
Sawmilling & planing of wood	-21.3	221.6	336.1	557.7	21.6	22	6	6	نشر الخشب وتسويته	2010
Manufacture of veneer sheets plywood	0.0	420.9	720.4	1141.3	217.2	86	5	5	صنع الصفائح من الخشب	2021
Manufacture of builders carpentry	218.1	4332.9	4243.7	8576.6	1280.6	875	428	428	صنع الاخشاب للأبنية والمنشآت	2022
Manufacture of wooden containers	43.7	3042.7	4256.6	7299.3	837.2	202	37	37	صنع الأوعية الخشبية	2023
Manufacture of other products of wood	48.4	4521.5	3285.5	7807.0	293.7	567	206	206	صنع منتجات خشبية أخرى	2029
Manufacture of paper and its products	2641.2	12275.8	23295.8	35571.6	1904.0	616	41	41	صنع الورق ومنتجات الورق	21
Manufacture of paper containers	690.8	7151.7	10745.0	17896.6	870.2	259	19	19	صنع الورق والأوعية من الورق والكرتون	2102
Manufacture of the articles of paper	1950.4	5124.1	12550.9	17675.0	1033.8	357	22	22	صنع أصناف أخرى من الورق والكرتون	2109
Publishing, printing and reproduction	93.2	2621.0	7257.1	9878.2	896.5	571	106	106	الطباعة والنشر	22
Publishing of newspaper and journals	0.0	21.8	53.1	74.9	27.0	18	3	3	نشر الصحف والمجلات والدوريات	2212
Printing	89.4	2547.1	7175.5	9722.6	866.5	541	97	97	الطباعة	2221
Sevice activities related to printing	3.8	52.2	28.5	80.7	3.1	12	6	6	أنشطة الخدمات المتصلة بالطباعة	+ 2222
Reproduction of recorded media									استنساخ وسائط الاعلام المسجلة	2230
Manufacture of chemicals & its products	2259.8	22258.6	41243.6	63502.2	7847.1	1820	145	145	صنع المواد والمنتجات الكيميائية	24
Manufacture of basic chemicals	0.0	646.2	599.7	1245.9	144.1	61	22	22	صنع المواد الكيميائية الاساسية	2411

TABLE 1-1 (Cont.): NUMBER OF ENTERPRISES AND PERSONS ENGAGED AND MAIN ECONOMIC INDICATORS BY ECONOMIC ACTIVITY IN REMAINING WEST BANK AND GAZA STRIP - 1995 (VALUE IN US \$ 1000)

جدول 1-1 (تابع): عدد المؤسسات والمشتغلين واهم المؤشرات الاقتصادية حسب النشاط الاقتصادي في باقي الضفة الغربية وقطاع غزة - 1995 (القيمة بالآلاف دولار امريكي)

Economic Activity	التكوين الرأسمالي الثابت الاجمالي G. F. C. F.	اجمالي القيمة المضافة Gross Value Added	الاستهلاك الوسيط Intermediate Consump- tion	الانتاج Output	تعويضات العاملين Compens- ation of Employees	عدد المشتغلين Number of Persons Engaged	عدد المنشآت No. of Est.	عدد المؤسسات No. of Ent.	النشاط الاقتصادي	دليل النشاط ISIC
Manufacture of pesticides	0.0	278.1	984.3	1262.4	97.8	37	3	3	صنع مبيدات الآفات الزراعية	2421
Manufacture of paints	2.0	2223.2	2004.8	4228.0	302.2	62	6	6	صنع الدهانات واحبار الطباعة	2422
Manufacture of medicinal products	2129.5	8119.7	12224.4	20344.1	4067.2	661	14	14	صنع المستحضرات الصيدلانية	2423
Manufacture of soap and detergent	128.3	10481.7	23057.1	33538.8	3008.2	911	78	78	صنع الصابون والمنظفات والعمور	2424
Manufacture of other chemical products	0.0	509.7	2373.2	2882.9	227.7	89	22	22	صنع المنتجات الكيميائية الأخرى	2429
Manufacture of rubber and plastic	67.6	3211.7	23925.2	27136.9	2691.9	694	107	107	صنع منتجات المطاط واللدائن	25
Manufacture of the rubber products	50.0	92.0	133.3	225.3	35.6	21	5	5	صنع المنتجات المطاطية الأخرى	2519
Manufacture of plastic products	17.7	3119.8	23791.8	26911.6	2656.3	673	102	102	صنع المنتجات اللدائنية	2520
Manufacture of non-metallic products	7606.2	66296.9	115638.5	181935.3	23213.8	6900	1350	1350	صنع منتجات المعادن اللافلزية الأخرى	26
Manufacture of glass & glass products	5.1	826.1	770.2	1596.3	176.6	90	26	26	صنع الزجاج والمنتجات الزجاجية	2610
Manufacture of non-refractory ceramic ware	0.0	1207.9	1138.5	2346.4	237.1	260	77	77	صنع منتجات خزفية غير أنشائية وغير حرارية	2691
Manufacture of structural non-refractory	0.0	18.9	4.7	23.6	10.0	3	5	5	صنع منتجات طفلية أنشائية غير حرارية	2693
Manufacture of cement, lime & plaster	36.9	-88.4	115.5	27.1	26.6	11	3	3	صنع الأسمنت والجير والجبس	2694
Manufacture of articles of concrete, cement	2695.9	24231.0	62855.4	87086.4	9468.7	2875	667	667	صنع منتجات من الأسمنت أو الجبس	2695
Cutting, shaping & finishing of stone	4868.2	40101.4	50754.2	90855.6	13294.9	3659	572	572	قطع وتشكيل واتمام و تجهيز الاحجار	+ 2696
Manufacture of other non-metallic									صنع منتجات معدنية لافلزية أخرى	2699
Manufacture of basic metals	0.0	361.0	365.4	726.4	113.4	71	28	28	صنع الفلزات القاعدية	27
Manufacture of non ferrous metals	0.0	190.4	157.0	347.4	29.0	30	15	15	صنع الفلزات الثمينة وغير الحديدية	2720
Casting of iron & steel	0.0	126.8	147.2	274.0	52.4	26	8	8	سبك الحديد والصلب	2731
Casting of non ferrous metals	0.0	43.8	61.3	105.1	32.0	15	5	5	سبك المعادن غير الحديدية	2732
Manufacture of metal products	1626.7	20002.1	32687.6	52689.7	8189.9	4258	2110	2110	صنع منتجات المعادن عدا الماكينات	28
Manufacture of structural metal products	1249.8	13746.1	18905.9	32652.1	3473.3	3016	1729	1729	صنع المنتجات المعدنية الانشائية	2811
Manufacture of tanks of metal	17.6	441.2	344.4	785.6	71.7	73	32	32	صنع الخزانات والأوعية من المعادن	2812
Treatment & coating of metals	108.7	3055.6	3216.8	6272.4	1036.7	586	203	203	معالجة وطلاء المعادن, نظير رسم	2892
Manufacture of cutlery & hand tools	33.3	884.3	1463.4	2347.7	2587.3	223	68	68	صنع الأدوات والعدد اليدوية المعدنية	2893

TABLE 1-1 (Cont.): NUMBER OF ENTERPRISES AND PERSONS ENGAGED AND MAIN ECONOMIC INDICATORS BY ECONOMIC ACTIVITY IN REMAINING WEST BANK AND GAZA STRIP - 1995 (VALUE IN US \$ 1000)

جدول 1-1 (تابع): عدد المؤسسات والمشتغلين واهم المؤشرات الاقتصادية حسب النشاط الاقتصادي في باقي الضفة الغربية وقطاع غزة - 1995 (القيمة بالآلاف دولار امريكي)

Economic Activity	التكوين الرأسمالي الثابت الاجمالي G. F. C. F.	اجمالي القيمة المضافة Gross Value Added	الاستهلاك الوسيط Intermediate Consump- tion	الانتاج Output	تعويضات العاملين Compens- ation of Employees	عدد المشتغلين Number of Persons Engaged	عدد المنشآت No. of Est.	عدد المؤسسات No. of Ent.	النشاط الاقتصادي	دليل النشاط ISIC
Manufacture of other fabricated metal	217.2	1874.9	8757.1	10632.0	1020.8	361	78	78	صنع منتجات المعادن المشكلة الأخرى	2899
Manufacture of machinery & equip.	28.9	9300.2	13754.3	23054.5	2050.0	929	227	227	صنع الآلات والمعدات الأخرى	29
Manufacture of engines of turbines	1.3	207.9	103.2	311.1	4.5	37	27	27	اصلاح المحركات عدا محركات السيارات	2911
Manufacture of pumps	0.0	70.9	42.5	113.5	14.2	14	5	5	صنع المضخات والحفريات والصمامات	+ 2912
Manufacture gears and driving elements									صنع التروس وأجهزة التشبيك ونقل الحركة	2913
Manufacture of handling equipment	0.0	62.2	14.0	76.2	14.4	8	3	3	صنع معدات الرفع والمناولة	2915
Manufacture of other purpose machinery	3.5	1293.2	4510.8	5804.0	642.1	132	5	5	صنع الآلات المتعددة الاغراض الأخرى	2919
Manufacture of agricultural machinery	0.1	276.7	299.4	576.1	65.3	68	29	29	صنع الآلات الزراعية	+ 2921
Manufacture of machine-tools									صنع العدد الآلية	2922
Manufacture of const machinery & its rep.	24.0	299.7	323.5	623.2	101.8	46	15	15	صنع واصلاح الات المحاجر والتشبيد	2924
Manufacture of domestic appliances	0.0	7089.4	8461.0	15550.3	1207.6	625	143	143	صنع الاجهزة المنزلية الأخرى	2930
Manufacture of computing machinery	0.0	442.6	842.6	1285.2	109.3	140	23	23	صنع الات المكاتب والمحاسبة	30
Manufacture of office & account machine	0.0	442.6	842.6	1285.2	109.3	140	23	23	صنع الات المكاتب والمحاسبة	3000
Manufacture of electrical machinery	8.8	2071.2	2212.0	4283.2	638.9	327	92	92	صنع الآلات الكهربائية الأخرى	+ 31
Manufacture of radio, TV equip.									صنع معدات الراديو والتلفزيون	32
Manufacture of electric motors	0.0	921.5	215.8	1137.2	343.4	142	53	53	صنع المحركات والمولدات الكهربائية	3110
Manufacture of electricity	8.8	255.9	638.0	894.0	185.9	59	10	10	صنع اجهزة توزيع الكهرباء والتحكم فيها	3120
Manufacture of batteries	0.0	486.6	701.0	1187.6	9.7	83	23	23	صنع الخلايا الأولية والبطاريات	3140
Manufacture of lighting equipment	0.0	407.2	657.2	1064.5	99.9	43	6	6	صنع المصابيح الكهربائية	3150
Manufacture of electronic valves									صنع الصمامات والانابيب الالكترونية	+ 3210
Manufacture of T.V & radio transmitters									صنع اجهزة الارسال التلفزيوني والاذاعي	3220
Manufacture of medical, optical equip.	53.3	1035.1	720.3	1755.4	77.3	127	101	101	صنع الاجهزة الطبية	33
Manufacture of medical equipments	0.0	236.8	142.7	379.6	0.0	67	63	63	صنع المعدات الطبية واجهزة تقويم الأعضاء	3311
Manufacture of optical instruments	53.3	798.3	577.6	1375.9	77.3	61	38	38	صنع الأدوات البصرية	3320
Manufacture of motor vehicles, trailers	5.0	669.0	1324.2	1993.2	124.7	77	20	20	صنع المركبات والمركبات المقطورة	34

TABLE 1-1 (Cont.): NUMBER OF ENTERPRISES AND PERSONS ENGAGED AND MAIN ECONOMIC INDICATORS BY ECONOMIC ACTIVITY IN REMAINING WEST BANK AND GAZA STRIP - 1995 (VALUE IN US \$ 1000)

جدول 1-1 (تابع): عدد المؤسسات والمشتغلين واهم المؤشرات الاقتصادية حسب النشاط الاقتصادي في باقي الضفة الغربية وقطاع غزة - 1995 (القيمة بالآلاف دولار امريكي)

Economic Activity	التكوين الرأسمالي الثابت الاجمالي G. F. C. F.	اجمالي القيمة المضافة Gross Value Added	الاستهلاك الوسيط Intermediate Consump- tion	الانتاج Output	تعويضات العاملين Compens- ation of Employees	عدد المشتغلين Number of Persons Engaged	عدد المنشآت No. of Est.	عدد المؤسسات No. of Ent.	النشاط الاقتصادي	دليل النشاط ISIC
Manufacture of bodies for vehicles	5.0	669.0	1324.2	1993.2	124.7	77	20	20	صنع أبدان المركبات والمركبات المقطورة	+ 3420
Manufacture of parts for motor vehicles									صنع اجزاء المركبات ذات المحركات	3430
Manufacture of other transport equip.	-0.1	141.4	114.8	256.2	92.7	43	9	9	صنع معدات النقل الاخرى	35
Building & repairing of ships	-0.1	141.5	114.8	256.1	92.7	43	9	9	بناء واصلاح السفن	+ 3511
Manufacture of other transport equipment									صنع معدات النقل الأخرى	3599
Manufacture of furniture	1313.6	14462.5	24177.7	38640.2	3962.7	2612	1147	1147	صنع الاثاث وصنع منتجات اخرى	36
Manufacture of furniture	1297.2	13480.9	22270.3	35751.1	3780.5	2481	1102	1102	صنع الاثاث	3610
Manufacture of jewellery	16.5	523.6	1285.5	1809.0	63.5	79	31	31	صنع المجوهرات	3691
Other manufacturing n.e.c	0.0	458.1	622.0	1080.0	118.7	52	14	14	صنع منتجات أخرى	3699
Recycling	42.1	1307.2	651.4	1958.6	67.7	69	28	28	اعادة تصنيع المخلفات	37
Recycling of metal waste & scrap	42.1	1307.2	651.4	1958.6	67.7	69	28	28	اعادة تصنيع النفايات والخرردة	3710
Electricity And water supply	95.9	17615.6	15041.8	32657.3	3808.4	2589	677	677	امدادات الكهرباء والغاز والمياه	هـ E
Electricity	10.7	1027.7	1074.4	2102.1	215.5	368	64	64	امدادات الكهرباء	40
Production of electricity	10.7	1027.7	1074.4	2102.1	215.5	368	64	64	انتاج وجمع وتوزيع الكهرباء	4010
Collection & distribution of water	85.2	16587.8	13967.4	30555.2	3592.9	2221	613	613	جمع وتنقية وتوزيع المياه	41
Collection & distribution of water	85.2	16587.8	13967.4	30555.2	3592.9	2221	613	613	جمع وتنقية وتوزيع المياه	4100

**TABLE 1-2: NUMBER OF PERSONS ENGAGED AND COMPENSATION
OF PAID EMPLOYEES BY ECONOMIC ACTIVITY IN REMAINING
WEST BANK AND GAZA STRIP - 1995 (VALUE IN US \$ 1000)**

جدول 1-2: عدد المشتغلين وتعويضات العاملين باجر حسب
النشاط الاقتصادي في باقي الضفة الغربية وقطاع غزة - 1995
(القيمة بالالف دولار امريكي)

Economic Activity	مجموع التعويضات Total Compensations	عدد المشتغلين			عدد المؤسسات No. of Ent.	النشاط الاقتصادي	دليل النشاط ISIC
		العاملون باجر Paid Employees	العاملون بدون اجر Unpaid Persons Engaged	المجموع Total			
Grand Total	122002.7	31431	16383	47814	10912	المجموع الكلي	
Mining & quarrying	8064.1	1277	268	1545	218	التعدين واستغلال المحاجر	C ج
Other mining and quarrying	8064.1	1277	268	1545	218	انشطة اخرى للتعدين واستغلال المحاجر	14
Quarrying of stone, sand & clay	8064.1	1277	268	1545	218	استغلال المحاجر لاستخراج الأحجار والرمال	1410
Manufacturing	110130.2	29320	14360	43680	10017	الصناعة التحويلية	D د
Manufacture of food and beverages	13896.9	4151	2102	6253	1282	صناعة المنتجات الغذائية والمشروبات	15
Production & preserving of meat products	222.3	51	20	71	11	انتاج وحفظ اللحوم ومنتجاتها	1511 +
Preservig of fish & fish products						تجهيز وحفظ الاسماك والمنتجات السمكية	1512
Preserving of fruit & vegetables	364.7	107	24	131	9	تجهيز وحفظ الفواكه والخضروات	1513
Manufacture of vegetable & animal oil	2377.6	391	14	405	12	صنع الزيوت والدهون النباتية	1514
Manufacture of diary products	1423.2	528	59	587	23	صنع منتجات الألبان	1520
Manufacture of grain mill products	142.1	30	163	193	96	صنع منتجات طواحين الحبوب	1531
Manufacture of prepared animal feeds	460.2	102	12	114	14	صنع اعلاف حيوانية محضرة	1533
Manufacture of bakery products	3952.6	1656	1332	2988	826	صنع منتجات المخابز	1541
Manufacture of chocolate & sugar products	2719.6	775	240	1015	73	صنع الشكولاتة والحلويات السكرية	1543
Manufacture of macaroni & similar products	163.8	38	0	38	4	صنع المعكرونة والشعيرية	1544
Manufacture of other food products n.e.c	1407.3	328	210	538	198	صنع منتجات الأغذية الأخرى	1549 +
Distilling & blending of alcohol						تقطير المشروبات الروحية	1551
Manufacture of soft drinks & mineral water	663.6	145	28	173	16	صنع مشروبات (غير كحولية) و مياه معدنية	1554
Manufacture of tobacco products	156.4	30	5	35	6	صنع منتجات التبغ	16
Manufacture of tobacco products	156.4	30	5	35	6	صنع منتجات التبغ	1600
Manufacture of textiles	3697.4	1102	517	1619	557	صنع المنسوجات	17
spinning of textile fibbers	1027.6	255	64	319	35	غزل الالياف ونسج المنسوجات	1711
Finishing of textiles	34.9	21	23	44	12	اتمام و تجهيز المنسوجات	1712
Manufacture of made-up textile articles	1896.0	575	363	938	326	صنع المنسوجات عدا الملابس	1721
Manufacture of carpets & rugs	109.4	34	11	45	137	صنع البسط والسجاد	1722

TABLE 1-2 (Cont.): NUMBER OF PERSONS ENGAGED AND COMPENSATION OF PAID EMPLOYEES BY ECONOMIC ACTIVITY IN REMAINING WEST BANK AND GAZA STRIP - 1995 (VALUE IN US \$ 1000)

جدول 1-2 (تابع): عدد المشتغلين وتعويضات العاملين باجر حسب النشاط الاقتصادي في باقي الضفة الغربية وقطاع غزة - 1995 (القيمة بالالف دولار امريكي)

Economic Activity	مجموع التعويضات Total Compensations	عدد المشتغلين			عدد المؤسسات No. of Ent.	النشاط الاقتصادي	دليل النشاط ISIC
		العاملون باجر Paid Employees	العاملون بدون اجر Unpaid Persons Engaged	المجموع Total			
Manufacture of other textiles n.e.c	42.3	15	9	24	8	صنع منسوجات أخرى	1729
Manufacture of knitted & articles	587.3	202	47	249	39	صنع الأقمشة والتركيبو	1730
Manufacture of wearing apparel	31713.5	10028	2077	12105	1427	صنع الملابس	18
Manufacture of wearing apparel	31713.5	10028	2077	12105	1427	صنع الملابس	1810
Tanning of leather; manufacture of bags	6035.6	1860	798	2658	529	دبغ وتهيئة الجلود وصنع حقائب وأحذية	19
Tanning & dressing of leather	300.9	69	44	113	20	دبغ وتهيئة الجلود	1911
Manufacture of luggage and handbags	679.5	219	80	299	57	صنع الحقائب والسروج	1912
Manufacture of footwear	5055.1	1572	674	2246	452	صنع الأحذية	1920
Manufacture of wood and its products	2650.2	710	1042	1752	682	صنع الخشب ومنتجاته واصناف من القش	20
Sawmilling & planing of wood	21.6	10	12	22	6	نشر الخشب وتسويته	2010
Manufacture of veneer sheets plywood	217.2	71	15	86	5	صنع الصفائح من الخشب	2021
Manufacture of builders carpentry	1280.6	346	529	875	428	صنع الاختشاب للأبنية والمنشآت	2022
Manufacture of wooden containers	837.2	148	54	202	37	صنع الأوعية الخشبية	2023
Manufacture of other products of wood	293.7	135	432	567	206	صنع منتجات خشبية أخرى	2029
Manufacture of paper and its products	1904.0	565	51	616	41	صنع الورق ومنتجات الورق	21
Manufacture of paper containers	870.2	240	19	259	19	صنع الورق والأوعية من الورق والكرتون	2102
Manufacture of the articles of paper	1033.8	325	32	357	22	صنع أصناف أخرى من الورق والكرتون	2109
Publishing, printing and reproduction	896.5	393	178	571	106	الطباعة والنشر	22
Publishing of newspaper and journals	27.0	9	9	18	3	نشر الصحف والمجلات والدوريات	2212
Printing	866.5	383	158	541	97	الطباعة	2221
Sevice activities related to printing	3.1	1	11	12	6	أنشطة الخدمات المتصلة بالطباعة	+ 2222
Reproduction of recorded media						استنساخ وسائط الاعلام المسجله	2230
Manufacture of chemicals & its products	7847.1	1650	170	1820	145	صنع المواد والمنتجات الكيميائية	24
Manufacture of basic chemicals	144.1	35	26	61	22	صنع المواد الكيميائية الاساسية	2411
Manufacture of pesticides	97.8	29	8	37	3	صنع مبيدات الآفات الزراعية	2421
Manufacture of paints	302.2	60	2	62	6	صنع الدهانات واحبار الطباعة	2422

TABLE 1-2 (Cont.): NUMBER OF PERSONS ENGAGED AND COMPENSATION OF PAID EMPLOYEES BY ECONOMIC ACTIVITY IN REMAINING WEST BANK AND GAZA STRIP - 1995 (VALUE IN US \$ 1000)

جدول 1-2 (تابع): عدد المشتغلين وتعويضات العاملين باجر حسب النشاط الاقتصادي في باقي الضفة الغربية وقطاع غزة - 1995 (القيمة بالالف دولار امريكي)

Economic Activity	مجموع التعويضات Total Compensations	عدد المشتغلين			عدد المؤسسات No. of Ent.	النشاط الاقتصادي	دليل النشاط ISIC
		العاملون باجر Paid Employees	العاملون بدون اجر Unpaid Persons Engaged	المجموع Total			
Manufacture of medicinal products	4067.2	655	6	661	14	صنع المستحضرات الصيدلانية	2423
Manufacture of soap and detergent	3008.2	802	109	911	78	صنع الصابون والمنظفات والطور	2424
Manufacture of other chemical products	227.7	69	20	89	22	صنع المنتجات الكيميائية الأخرى	2429
Manufacture of rubber and plastic	2691.9	594	100	694	107	صنع منتجات المطاط واللدائن	25
Manufacture of the rubber products	35.6	13	8	21	5	صنع المنتجات المطاطية الأخرى	2519
Manufacture of plastic products	2656.3	581	92	673	102	صنع المنتجات اللدائنية	2520
Manufacture of non-metallic products	23213.8	4752	2146	6898	1350	صنع منتجات المعادن اللافلزية الأخرى	26
Manufacture of glass & glass products	176.6	51	39	90	26	صنع الزجاج والمنتجات الزجاجية	2610
Manufacture of non-refractory ceramic war	237.1	75	185	260	77	صنع منتجات خزفية غير انشائية وغير حرارية	2691
Manufacture of structural non-refractory	10.0	3	0	3	5	صنع منتجات طفلية انشائية غير حرارية	2693
Manufacture of cement, lime & plaster	26.6	8	3	11	3	صنع الأسمنت والجير والجبس	2694
Manufacture of articles of concrete, ceme	9468.7	1890	985	2875	667	صنع منتجات من الأسمنت أو الجبس	2695
Cutting, shaping & finishing of stone	13294.9	2725	934	3659	572	قطع وتشكيل واتمام و تجهيز الاحجار	+ 2696
Manufacture of other non-metallic						صنع منتجات معدنية لافلزبة أخرى	2699
Manufacture of basic metals	113.4	40	31	71	28	صنع الفلزات القاعدية	27
Manufacture of non ferrous metals	29.0	15	15	30	15	صنع الفلزات الثمينة وغير الحديدية	2720
Casting of iron & steel	52.4	15	11	26	8	سبك الحديد والصلب	2731
Casting of non ferrous metals	32.0	10	5	15	5	سبك المعادن غير الحديدية	2732
Manufacture of metal products	8189.9	1532	2727	4259	2110	صنع منتجات المعادن عدا الماكينات	28
Manufacture of structural metal products	3473.3	797	2219	3016	1729	صنع المنتجات المعدنية الانشائية	2811
Manufacture of tanks of metal	71.7	23	50	73	32	صنع الخزانات والاعوية من المعادن	2812
Treatment & coating of metals	1036.7	304	282	586	203	معالجة وطلاي المعادن, نظير رسم	2892
Manufacture of cutlery & hand tools	2587.3	121	102	223	68	صنع الأدوات والعدد اليدوية المعدنية	2893
Manufacture of other fabricated metal	1020.8	287	74	361	78	صنع منتجات المعادن المشكلة الأخرى	2899
Manufacture of machinery and equipment	2050.0	530	400	930	227	صنع الآلات والمعدات الأخرى	29
Manufacture of engines of turbines	4.5	3	34	37	27	اصلاح المحركات عدا محركات السيارات	2911

TABLE 1-2 (Cont.): NUMBER OF PERSONS ENGAGED AND COMPENSATION OF PAID EMPLOYEES BY ECONOMIC ACTIVITY IN REMAINING WEST BANK AND GAZA STRIP - 1995 (VALUE IN US \$ 1000)

جدول 1-2 (تابع): عدد المشتغلين وتعويضات العاملين باجر حسب النشاط الاقتصادي في باقي الضفة الغربية وقطاع غزة - 1995 (القيمة بالالف دولار امريكي)

Economic Activity	مجموع التعويضات Total Compensations	عدد المشتغلين			عدد المؤسسات No. of Ent.	النشاط الاقتصادي	دليل النشاط ISIC
		العاملون باجر Paid Employees	العاملون بدون اجر Unpaid Persons Engaged	المجموع Total			
Manufacture of pumps	14.2	4	10	14	5	صنع المضخات والحفريات والصمامات	+ 2912
Manufacture gears and driving elements						صنع التروس وأجهزة التعشيق ونقل الحركة	2913
Manufacture of handling equipment	14.4	5	3	8	3	صنع معدات الرفع والمناولة	2915
Manufacture of other purpose machinery	642.1	127	5	132	5	صنع الآلات المتعددة الأغراض الأخرى	2919
Manufacture of agricultural machinery	65.3	18	50	68	29	صنع الآلات الزراعية	+ 2921
Manufacture of machine-tools						صنع العدد الآلية	2922
Manufacture of const machinery & its rep.	101.8	32	14	46	15	صنع واصلاح الات المحاجر والتشبيد	2924
Manufacture of domestic appliances	1207.6	341	284	625	143	صنع الاجهزة المنزلية الأخرى	2930
Manufacture of computing machinery	109.3	117	23	140	23	صنع الات المكاتب والمحاسبة	30
Manufacture of office and account machine	109.3	117	23	140	23	صنع الات المكاتب والمحاسبة	3000
Manufacture of electrical machinery	638.9	181	146	327	92	صنع الآلات الكهربائية الأخرى	+ 31
Manufacture of radio, TV equipment						صنع معدات الراديو والتلفزيون	32
Manufacture of electric motors	343.4	53	89	142	53	صنع المحركات والمولدات الكهربائية	3110
Manufacture of electricity	185.9	49	10	59	10	صنع اجهزة توزيع الكهرباء والتحكم فيها	3120
Manufacture of batteries	9.7	48	35	83	23	صنع الخلايا الأولية والبطاريات	3140
Manufacture of lighting equipment	99.9	31	12	43	6	صنع المصابيح الكهربائية	3150
Manufacture of electronic valves						صنع الصمامات والانابيب الالكترونية	+ 3210
Manufacture of t.V & radio transmitters						صنع اجهزة الارسال التلفزيوني والاذاعي	3220
Manufacture of medical, optical equip.	77.3	17	111	128	101	صنع الاجهزة الطبية	33
Manufacture of medical equipments	0.0	0	67	67	63	صنع المعدات الطبية و اجهزة تقويم الأعضاء	3311
Manufacture of optical instruments	77.3	17	44	61	38	صنع الأدوات البصرية	3320
Manufacture of motor vehicles, trailers	124.7	38	39	77	20	صنع المركبات والمركبات المقطورة	34
Manufacture of bodies for vehicles	124.7	38	39	77	20	صنع ابدان المركبات والمركبات المقطورة	+ 3420
Manufacture of parts for motor vehicles						صنع اجزاء المركبات ذات المحركات	3430
Manufacture of other transport equip.	92.7	27	16	43	9	صنع معدات النقل الأخرى	35
Building & repairing of ships	92.7	27	16	43	9	بناء واصلاح السفن	+ 3511

TABLE 1-2 (Cont.): NUMBER OF PERSONS ENGAGED AND COMPENSATION OF PAID EMPLOYEES BY ECONOMIC ACTIVITY IN REMAINING WEST BANK AND GAZA STRIP - 1995 (VALUE IN US \$ 1000)

جدول 1-2 (تابع): عدد المشتغلين وتعويضات العاملين باجر حسب النشاط الاقتصادي في باقي الضفة الغربية وقطاع غزة - 1995 (القيمة بالالف دولار امريكي)

Economic Activity	مجموع التعويضات Total Compensations	عدد المشتغلين			عدد المؤسسات No. of Ent.	النشاط الاقتصادي	دليل النشاط ISIC
		العاملون باجر Paid Employees	العاملون بدون اجر Unpaid Persons Engaged	المجموع Total			
Manufacture of other transport equipment						صنع معدات النقل الأخرى	3599
Manufacture of furniture	3962.7	978	1634	2612	1147	صنع الاثاث وصنع منتجات اخرى	36
Manufacture of furniture	3780.5	918	1563	2481	1102	صنع الاثاث	3610
Manufacture of jewellery	63.5	26	53	79	31	صنع المجوهرات	3691
Other manufacturing n.e.c	118.7	34	18	52	14	صنع منتجات أخرى	3699
Recycling	67.7	23	46	69	28	اعادة تصنيع المخلفات	37
Recycling of metal waste &, scrap	67.7	23	46	69	28	اعادة تصنيع النفايات والخردة	3710
Electricity and water supply	3808.4	834	1755	2589	677	امدادات الكهرباء والغاز والمياه	E
Electricity	215.5	144	224	368	64	امدادات الكهرباء	40
Production of electricity	215.5	144	224	368	64	انتاج وجمع وتوزيع الكهرباء	4010
Collection & distribution of water	3592.9	690	1531	2221	613	جمع وتنقية وتوزيع المياه	41
Collection & distribution of water	3592.9	690	1531	2221	613	جمع وتنقية وتوزيع المياه	4100

**TABLE 1-3: VALUE OF STOCKS AT THE BEGINNING AND END OF THE YEAR
BY ECONOMIC ACTIVITY IN REMAINING WEST BANK AND GAZA STRIP - 1995
(VALUE IN US \$ 1000)**

**جدول 1-3: قيمة المخزون في بداية ونهاية العام
حسب النشاط الاقتصادي في باقي الضفة الغربية وقطاع غزة - 1995
(القيمة بالالف دولار امريكي)**

Economic Activity	التغير في المخزون Change in Stocks	قيمة المخزون في نهاية 1995 Value of Stocks at End of 1995					قيمة المخزون في بداية 1995 Value of Stocks at Beginning of 1995					عدد المؤسسات No. of Ent.	النشاط الاقتصادي	دليل النشاط ISIC
		بضائع مشتره لغرض البيع Goods for Resale	منتجات تامة الصنع Finished Products	منتجات تحت التشغيل Work in Progress	مستلزمات الانتاج السلعية Mater. Fuels & Supp.	المجموع Total	بضائع مشتره لغرض البيع Goods for Resale	منتجات تامة الصنع Finished Products	منتجات تحت التشغيل Work in Progress	مستلزمات الانتاج السلعية Mater. Fuels & Supp.	المجموع Total			
		Grand Total	21998.2	5880.2	42237.8	1424.3	56677.5	106219.8	4894.2	30731.3	1305.4			
Mining & quarrying	2612.2	0.0	3558.4	0.0	245.3	3803.7	0.0	991.3	0.0	200.2	1191.5	218	التعدين واستغلال المحاجر	C ج
Other mining and quarrying	2612.2	0.0	3558.4	0.0	245.3	3803.7	0.0	991.3	0.0	200.2	1191.5	218	انشطة اخرى للتعدين واستغلال المحاجر	14
Quarrying of stone, sand & clay	2612.2	0.0	3558.4	0.0	245.3	3803.7	0.0	991.3	0.0	200.2	1191.5	218	استغلال المحاجر لاستخراج الأحجار والرمال	1410
Manufacturing	19405.8	5880.2	38625.6	1424.3	56303.5	102233.6	4894.2	29666.6	1305.4	46961.6	82827.8	10017	الصناعة التحويلية	D د
Manufacture of food and beverages	195.7	594.2	3502.3	10.8	8191.7	12299.0	750.0	2730.2	8.8	8614.3	12103.3	1282	صناعة المنتجات الغذائية والمشروبات	15
Production, & preserving of meat products	12.7	0.0	18.5	0.0	107.4	125.9	0.0	32.3	0.0	80.9	113.2	11	انتاج وحفظ اللحوم ومنتجاتها	1511
Preservig of fish & fish products													تجهيز وحفظ الاسماك والمنتجات السمكية	1512
Preserving of fruit & vegetables	75.1	27.0	524.7	0.0	192.9	744.6	27.0	509.8	0.0	132.7	669.5	9	تجهيز وحفظ الفواكه والخضروات	1513
Manufacture of vegetable & animal oil	-216.5	0.0	778.3	10.8	2352.9	3142.0	0.0	373.9	8.8	2975.8	3358.5	12	صنع الزيوت والدهون النباتية	1514
Manufacture of dairy products	196.0	0.7	0.4	0.0	279.8	280.9	0.3	0.4	0.0	84.2	84.9	23	صنع منتجات الألبان	1520
Manufacture of grain mill products	46.5	0.0	29.4	0.0	518.6	548.0	0.0	30.6	0.0	470.9	501.5	96	صنع منتجات طواحين الحبوب	1531
Manufacture of prepared animal feeds	240.2	76.5	100.4	0.0	710.8	887.7	50.6	126.7	0.0	470.2	647.5	14	صنع اعلاف حيوانية محضرة	1533
Manufacture of bakery products	-48.1	8.4	301.9	0.0	435.4	745.7	12.6	378.5	0.0	402.7	793.8	826	صنع منتجات المخابز	1541
Manufacture of chocolate & sugar products	-113.9	161.1	966.2	0.0	1746.4	2873.7	463.2	765.3	0.0	1759.1	2987.6	73	صنع الشكولاتة والحلويات السكرية	1543
Manufacture of macaroni & similar products	70.2	0.0	121.2	0.0	92.8	214.0	0.0	46.6	0.0	97.2	143.8	4	صنع المعكرونة والشعيرية	1544
Manufacture of other food products n.e.c	-67.7	320.6	651.9	0.0	1717.9	2690.4	196.4	456.2	0.0	2105.5	2758.1	198	صنع منتجات الأغذية الأخرى	1549
Distilling & blending of alcohol													تقطير المشروبات الروحية	1551
Manufacture of soft drinks & mineral water	1.4	0.0	9.5	0.0	36.8	46.3	0.0	9.9	0.0	35.0	44.9	16	صنع مشروبات (غير كحولية) و مياه معدنية	1554
Manufacture of tobacco products	71.8	0.0	13.6	17.2	277.8	308.6	0.0	32.3	0.0	204.5	236.8	6	صنع منتجات التبغ	16
Manufacture of tobacco products	71.8	0.0	13.6	17.2	277.8	308.6	0.0	32.3	0.0	204.5	236.8	6	صنع منتجات التبغ	1600
Manufacture of textiles	2741.2	1826.8	4324.0	90.2	4400.5	10641.5	1118.9	3223.6	39.6	3518.2	7900.3	557	صنع المنسوجات	17
Spinning of textile fibers	1498.3	1168.8	2165.9	8.3	1076.7	4419.7	662.1	1284.4	8.3	966.6	2921.4	35	غزل الالياف ونسج المنسوجات	1711
Finishing of textiles	6.7	0.0	0.3	0.0	16.1	16.4	0.0	0.1	0.0	9.6	9.7	12	اتمام و تجهيز المنسوجات	1712

TABLE 1-3 (Cont.): VALUE OF STOCKS AT THE BEGINNING AND END OF THE YEAR
BY ECONOMIC ACTIVITY IN REMAINING WEST BANK AND GAZA STRIP - 1995
(VALUE IN US \$ 1000)

جدول 1-3 (تابع): قيمة المخزون في بداية ونهاية العام
حسب النشاط الاقتصادي في باقي الضفة الغربية وقطاع غزة - 1995
(القيمة بالالف دولار امريكي)

Economic Activity	التغير في المخزون Change in Stocks	قيمة المخزون في نهاية 1995 Value of Stocks at End of 1995					قيمة المخزون في بداية 1995 Value of Stocks at Beginning of 1995					عدد المؤسسات No. of Ent.	النشاط الاقتصادي	دليل النشاط ISIC
		بضائع مشتره لغرض البيع Goods for Resale	منتجات تامة الصنع Finished Products	منتجات تحت التشغيل Work in Progress	مستلزمات الانتاج السلعية Mater. Fuels & Supp.	المجموع Total	بضائع مشتره لغرض البيع Goods for Resale	منتجات تامة الصنع Finished Products	منتجات تحت التشغيل Work in Progress	مستلزمات الانتاج السلعية Mater. Fuels & Supp.	المجموع Total			
		Manufacture of made-up textile articles	576.8	657.9	1313.3	45.1	2713.1	4729.4	456.8	1655.8	31.3			
Manufacture of carpets & rugs	106.6	0.1	110.1	0.0	42.6	152.8	0.0	13.5	0.0	32.7	46.2	137	صنع البسط والسجاد	1722
Manufacture of other textiles n.e.c	3.3	0.0	22.7	0.0	46.3	69.0	0.0	21.6	0.0	44.1	65.7	8	صنع منسوجات أخرى	1729
Manufacture of knitted & articles	549.8	0.0	711.8	36.8	505.7	1254.3	0.0	248.0	0.0	456.5	704.5	39	صنع الأقمشة والتريكو	1730
Manufacture of wearing apparel	844.5	867.8	1783.8	60.9	2857.9	5570.4	1040.3	1312.3	51.3	2322.0	4725.9	1427	صنع الملابس	18
Manufacture of wearing apparel	844.5	867.8	1783.8	60.9	2857.9	5570.4	1040.3	1312.3	51.3	2322.0	4725.9	1427	صنع الملابس	1810
Tanning of leather; manufacture of bags	1968.5	216.8	5852.4	488.1	6926.2	13483.5	185.3	5841.8	644.4	4843.5	11515.0	529	دبغ وتهيئة الجلود وصنع حقائب وأحذية	19
Tanning & dressing of leather	176.0	44.4	401.1	0.0	387.4	832.9	34.3	356.8	0.0	265.8	656.9	20	دبغ وتهيئة الجلود	1911
Manufacture of luggage and handbags	-10.3	3.6	87.5	2.7	190.2	284.0	3.9	114.7	0.0	175.7	294.3	57	صنع الحقائب والسروج	1912
Manufacture of footwear	1802.9	168.8	5363.9	485.4	6348.6	12366.7	147.1	5370.2	644.4	4402.1	10563.8	452	صنع الأحذية	1920
Manufacture of wood and its products	2171.9	92.8	2700.6	61.3	1147.9	4002.6	64.8	990.0	60.7	715.2	1830.7	682	صنع الخشب ومنتجاته واصناف من القش	20
Sawmilling & planing of wood	-37.7	69.9	0.6	0.0	70.4	140.9	59.9	1.3	0.0	117.4	178.6	6	نشر الخشب وتسويته	2010
Manufacture of veneer sheets plywood	26.8	5.3	13.7	0.0	100.0	119.0	4.4	13.8	0.0	74.0	92.2	5	صنع الصفائح من الخشب	2021
Manufacture of builders carpentry	145.9	0.0	140.8	2.4	364.2	507.4	0.0	137.4	1.9	222.2	361.5	428	صنع الاخشاب للأبنية والمنشآت	2022
Manufacture of wooden containers	28.9	0.1	187.3	2.2	157.4	347.0	0.5	178.3	2.1	137.2	318.1	37	صنع الأوعية الخشبية	2023
Manufacture of other products of wood	2007.9	17.4	2358.2	56.6	455.9	2888.1	0.0	659.2	56.6	164.4	880.2	206	صنع منتجات خشبية أخرى	2029
Manufacture of paper and its products	5552.7	126.0	4750.9	0.0	7072.7	11949.6	47.9	1668.0	0.0	4681.0	6396.9	41	صنع الورق ومنتجات الورق	21
Manufacture of paper containers	3456.9	0.8	2861.5	0.0	2127.2	4989.5	0.5	324.5	0.0	1207.6	1532.6	19	صنع الورق والأوعية من الورق والكرتون	2102
Manufacture of the articles of paper	2095.4	125.1	1889.4	0.0	4945.4	6959.9	47.5	1343.6	0.0	3473.4	4864.5	22	صنع أصناف أخرى من الورق والكرتون	2109
Publishing, printing and reproduction	75.7	700.5	56.4	130.6	1099.3	1986.8	555.0	110.5	30.0	1215.6	1911.1	106	الطباعة والنشر	22
Publishing of newspaper and journals	-0.2	0.0	0.0	0.0	0.4	0.4	0.0	0.0	0.0	0.6	0.6	3	نشر الصحف والمجلات والدوريات	2212
Printing	75.1	696.2	55.9	130.6	1093.2	1975.9	551.1	110.3	30.0	1209.4	1900.8	97	الطباعة	2221
Sevice activities related to printing	0.8	4.3	0.5	0.0	5.7	10.5	3.9	0.2	0.0	5.6	9.7	6	أنشطة الخدمات المتصلة بالطباعة	2222
Reproduction of recorded media													استنساخ وسائط الاعلام المسجله	2230

**TABLE 1-3 (Cont.): VALUE OF STOCKS AT THE BEGINNING AND END OF THE YEAR
BY ECONOMIC ACTIVITY IN REMAINING WEST BANK AND GAZA STRIP - 1995
(VALUE IN US \$ 1000)**

**جدول 1-3 (تابع): قيمة المخزون في بداية ونهاية العام
حسب النشاط الاقتصادي في باقي الضفة الغربية وقطاع غزة - 1995
(القيمة بالالف دولار امريكي)**

Economic Activity	التغير في المخزون Change in Stocks	قيمة المخزون في نهاية 1995 Value of Stocks at End of 1995					قيمة المخزون في بداية 1995 Value of Stocks at Beginning of 1995					عدد المؤسسات No. of Ent.	النشاط الاقتصادي	دليل النشاط ISIC
		بضائع مشتره لغرض البيع Goods for Resale	منتجات تامة الصنع Finished Products	منتجات تحت التشغيل Work in Progress	مستلزمات الانتاج السلعية Mater. Fuels & Supp.	المجموع Total	بضائع مشتره لغرض البيع Goods for Resale	منتجات تامة الصنع Finished Products	منتجات تحت التشغيل Work in Progress	مستلزمات الانتاج السلعية Mater. Fuels & Supp.	المجموع Total			
		Manufacture of chemicals & its products	-569.4	270.0	4406.8	313.4	9009.8	14000.0	199.7	5668.9	331.4			
Manufacture of basic chemicals	90.1	0.0	93.6	0.0	22.3	115.9	0.0	3.9	0.0	21.9	25.8	22	صنع المواد الكيميائية الاساسية	2411
Manufacture of pesticides	7.8	18.4	68.0	0.0	83.4	169.8	7.3	77.9	0.0	76.8	162.0	3	صنع مبيدات الآفات الزراعية	2421
Manufacture of paints	70.1	0.0	434.1	0.0	249.2	683.3	0.0	513.5	0.0	99.7	613.2	6	صنع الدهانات واحبار الطباعة	2422
Manufacture of medicinal products	632.6	0.0	2073.8	302.3	6331.6	8707.7	0.0	2897.6	250.4	4927.1	8075.1	14	صنع المستحضرات الصيدلانية	2423
Manufacture of soap and detergent	-1383.5	251.6	1464.2	11.1	2149.4	3876.3	192.4	2152.7	81.0	2833.7	5259.8	78	صنع الصابون والمنظفات والعطور	2424
Manufacture of other chemical products	13.4	0.0	273.1	0.0	173.9	447.0	0.0	23.3	0.0	410.3	433.6	22	صنع المنتجات الكيميائية الأخرى	2429
Manufacture of rubber and plastic	964.3	13.6	1772.2	2.9	2234.4	4023.1	12.8	1013.1	0.0	2032.9	3058.8	107	صنع منتجات المطاط واللدائن	25
Manufacture of the rubber products	0.2	0.0	4.7	0.0	1.2	5.9	0.0	3.9	0.0	1.8	5.7	5	صنع المنتجات المطاطية الأخرى	2519
Manufacture of plastic products	964.1	13.6	1767.5	2.9	2233.2	4017.2	12.8	1009.2	0.0	2031.1	3053.1	102	صنع المنتجات اللدائنية	2520
Manufacture of non-metallic products	3985.6	148.9	5784.2	112.5	5303.3	11348.9	135.8	3960.8	108.5	3158.2	7363.3	1350	صنع منتجات المعادن اللافلزية الأخرى	26
Manufacture of glass & glass products	35.1	15.9	117.0	0.0	110.6	243.5	15.3	135.8	0.0	57.3	208.4	26	صنع الزجاج والمنتجات الزجاجية	2610
Manufacture of non-refractory ceramic ware	14.4	0.0	212.4	20.0	36.1	268.5	0.0	195.9	20.0	38.2	254.1	77	صنع منتجات خزفية غير انشائية وغير حرارية	2691
Manufacture of structural non-refractory	-0.5	0.0	3.4	0.0	1.4	4.8	0.0	3.9	0.0	1.4	5.3	5	صنع منتجات طفلية انشائية غير حرارية	2693
Manufacture of cement, lime & plaster	0.5	0.0	1.0	0.0	0.9	1.9	0.0	0.7	0.0	0.7	1.4	3	صنع الأسمنت والجير والجبس	2694
Manufacture of articles of concrete, ceme	1065.6	41.8	1723.1	25.9	1943.3	3734.1	27.1	1291.8	25.9	1323.7	2668.5	667	صنع منتجات من الأسمنت أو الجبس	2695
Cutting, shaping & finishing of stone	2870.6	91.2	3727.4	66.6	3211.0	7096.2	93.5	2332.6	62.6	1736.9	4225.6	572	قطع وتشكيل واتمام وتجهيز الاحجار	2696
Manufacture of other non-metallic													صنع منتجات معدنية لافلزية أخرى	2699
Manufacture of basic metals	77.4	0.0	16.5	0.0	104.6	121.1	0.0	11.6	0.0	32.1	43.7	28	صنع الفلزات القاعدية	27
Manufacture of non ferrous metals	69.0	0.0	0.0	0.0	90.3	90.3	0.0	0.0	0.0	21.3	21.3	15	صنع الفلزات الثمينة وغير الحديدية	2720
Casting of iron & steel	5.9	0.0	3.5	0.0	10.8	14.3	0.0	1.2	0.0	7.2	8.4	8	سبك الحديد والصلب	2731
Casting of non ferrous metals	2.4	0.0	13.1	0.0	3.4	16.5	0.0	10.4	0.0	3.7	14.1	5	سبك المعادن غير الحديدية	2732
Manufacture of metal products	737.4	443.6	769.4	20.1	3589.9	4823.0	225.2	633.3	12.0	3215.1	4085.6	2110	صنع منتجات المعادن عدا الماكينات	28
Manufacture of structural metal products	617.7	442.8	210.2	20.1	1220.4	1893.5	224.2	100.4	12.0	939.2	1275.8	1729	صنع المنتجات المعدنية الانشائية	2811

TABLE 1-3 (Cont.): VALUE OF STOCKS AT THE BEGINNING AND END OF THE YEAR
BY ECONOMIC ACTIVITY IN REMAINING WEST BANK AND GAZA STRIP - 1995
(VALUE IN US \$ 1000)

جدول 1-3 (تابع): قيمة المخزون في بداية ونهاية العام
حسب النشاط الاقتصادي في باقي الضفة الغربية وقطاع غزة - 1995
(القيمة بالالف دولار امريكي)

Economic Activity	التغير في المخزون Change in Stocks	قيمة المخزون في نهاية 1995 Value of Stocks at End of 1995					قيمة المخزون في بداية 1995 Value of Stocks at Beginning of 1995					عدد المؤسسات No. of Ent.	النشاط الاقتصادي	دليل النشاط ISIC
		بضائع مشتره لغرض البيع Goods for Resale	منتجات تامة الصنع Finished Products	منتجات تحت التشغيل Work in Progress	مستلزمات الانتاج السلعية Mater. Fuels & Supp.	المجموع Total	بضائع مشتره لغرض البيع Goods for Resale	منتجات تامة الصنع Finished Products	منتجات تحت التشغيل Work in Progress	مستلزمات الانتاج السلعية Mater. Fuels & Supp.	المجموع Total			
		Manufacture of tanks of metal	4.3	0.8	6.1	0.0	49.0	55.9	1.0	3.6	0.0			
Treatment & coating of metals	12.7	0.0	158.6	0.0	819.5	978.1	0.0	159.6	0.0	805.8	965.4	203	معالجة وطلاء المعادن، نظير رسم	2892
Manufacture of cutlery & hand tools	60.1	0.0	168.3	0.0	66.0	234.3	0.0	120.9	0.0	53.3	174.2	68	صنع الأدوات والعدد اليدوية المعدنية	2893
Manufacture of other fabricated metal	42.5	0.0	226.3	0.0	1434.9	1661.2	0.0	248.9	0.0	1369.8	1618.7	78	صنع منتجات المعادن المشكلة الاخرى	2899
Manufacture of machinery and equip.	-437.0	189.3	751.2	0.0	1370.3	2310.8	204.6	852.4	6.1	1684.7	2747.8	227	صنع الآلات والمعدات الاخرى	29
Manufacture of engines of turbines	-0.3	0.9	0.4	0.0	1.8	3.1	1.8	0.2	0.0	1.4	3.4	27	اصلاح المحركات عدا محركات السيارات	2911
Manufacture of pumps	0.9	0.0	0.0	0.0	3.0	3.0	0.0	0.0	0.0	2.1	2.1	5	صنع المضخات والحفريات والصمامات	2912
Manufacture gears and driving elements													صنع التروس وأجهزة التشبيك ونقل الحركة	2913
Manufacture of handling equipment	0.1	0.0	0.0	0.0	0.4	0.4	0.0	0.0	0.0	0.3	0.3	3	صنع معدات الرفع والمناولة	2915
Manufacture of other purpose machinery	-345.5	0.0	442.4	0.0	740.7	1183.1	0.0	355.6	0.0	1173.0	1528.6	5	صنع الآلات المتعددة الاغراض الاخرى	2919
Manufacture of agricultural machinery	6.9	4.1	0.7	0.0	11.3	16.1	2.9	0.5	0.0	5.8	9.2	29	صنع الآلات الزراعية	2921
Manufacture of machine-tools													صنع العدد الآلية	2922
Manufacture of const machinery & its rep.	24.3	4.2	3.0	0.0	40.5	47.7	6.2	3.6	0.0	13.6	23.4	15	صنع واصلاح الات المحاجر والتشبيد	2924
Manufacture of domestic appliances	-123.5	180.1	304.7	0.0	572.5	1057.3	193.6	492.6	6.1	488.5	1180.8	143	صنع الاجهزة المنزلية الأخرى	2930
Manufacture of computing machinery	-61.4	101.5	0.0	0.0	48.7	150.2	78.1	0.0	0.0	133.5	211.6	23	صنع الات المكاتب والمحاسبة	30
Manufacture of office and account machine	-61.4	101.5	0.0	0.0	48.7	150.2	78.1	0.0	0.0	133.5	211.6	23	صنع الات المكاتب والمحاسبة	3000
Manufacture of electrical machinery	17.7	14.1	156.5	0.0	316.1	486.7	14.7	182.7	0.0	271.6	469.0	92	صنع الآلات الكهربائية الاخرى	31
Manufacture of radio,TV equip.													صنع معدات الراديو والتلفزيون	32
Manufacture of electric motors	-17.0	0.0	0.0	0.0	13.2	13.2	0.0	0.0	0.0	30.2	30.2	53	صنع المحركات والمولدات الكهربائية	3110
Manufacture of electricity	70.3	0.0	3.9	0.0	164.5	168.4	0.0	5.7	0.0	92.4	98.1	10	صنع اجهزة توزيع الكهرباء والتحكم فيها	3120
Manufacture of batteries	0.1	0.0	78.7	0.0	73.8	152.5	0.0	73.4	0.0	79.0	152.4	23	صنع الخلايا الأولية والبطاريات	3140
Manufacture of lighting equipment	-35.7	14.1	73.9	0.0	64.6	152.6	14.7	103.6	0.0	70.0	188.3	6	صنع المصابيح الكهربائية	3150
Manufacture of electronic valves													صنع الصمامات والانابيب الالكترونية	3210
Manufacture of T.V & radio transmitters													صنع اجهزة الارسال التلفزيوني والأذاعي	3220

**TABLE 1-3 (Cont.): VALUE OF STOCKS AT THE BEGINNING AND END OF THE YEAR
BY ECONOMIC ACTIVITY IN REMAINING WEST BANK AND GAZA STRIP - 1995
(VALUE IN US \$ 1000)**

**جدول 1-3 (تابع): قيمة المخزون في بداية ونهاية العام
حسب النشاط الاقتصادي في باقي الضفة الغربية وقطاع غزة - 1995
(القيمة بالالف دولار امريكي)**

Economic Activity	التغير في المخزون Change in Stocks	قيمة المخزون في نهاية 1995 Value of Stocks at End of 1995					قيمة المخزون في بداية 1995 Value of Stocks at Beginning of 1995					عدد المؤسسات No. of Ent.	النشاط الاقتصادي	دليل النشاط ISIC
		بضائع مشتره لغرض البيع Goods for Resale	منتجات تامة الصنع Finished Products	منتجات تحت التشغيل Work in Progress	مستلزمات الانتاج السلعية Mater. Fuels & Supp.	المجموع Total	بضائع مشتره لغرض البيع Goods for Resale	منتجات تامة الصنع Finished Products	منتجات تحت التشغيل Work in Progress	مستلزمات الانتاج السلعية Mater. Fuels & Supp.	المجموع Total			
		125.4	47.8	27.0	7.8	326.1	408.7	46.7	17.7	3.8	215.1			
Manufacture of medical, optical equip.	4.2	0.0	0.0	0.0	8.3	8.3	0.0	0.0	0.0	4.1	4.1	63	صنع المعدات الطبية واجهزة تقويم الأعضاء	3311
Manufacture of medical equipments	121.3	47.8	27.0	7.8	317.9	400.5	46.7	17.7	3.8	211.0	279.2	38	صنع الأدوات البصرية	3320
Manufacture of optical instruments	-11.9	0.0	29.7	0.0	69.9	99.6	0.0	27.2	0.0	84.3	111.5	20	صنع المركبات والمركبات المقطورة	34
Manufacture of motor vehicles, trailers	-11.9	0.0	29.7	0.0	69.9	99.6	0.0	27.2	0.0	84.3	111.5	20	صنع أبدان المركبات والمركبات المقطورة	3420
Manufacture of bodies for vehicles													صنع اجزاء المركبات ذات المحركات	3430
Manufacture of parts for motor vehicles	3.8	0.0	13.3	0.0	6.9	20.2	0.0	12.7	0.0	3.7	16.4	9	صنع معدات النقل الاخرى	35
Manufacture of other transport equipment	3.9	0.0	13.3	0.0	6.9	20.2	0.0	12.7	0.0	3.6	16.3	9	بناء واصلاح السفن	3511
Building & repairing of ships													صنع معدات النقل الأخرى	3599
Manufacture of other transport equipment	901.6	35.2	1758.8	108.5	1878.0	3780.5	51.5	1231.7	8.9	1586.8	2878.9	1147	صنع الاثاث , صنع منتجات اخرى	36
Manufacture of furniture	845.9	7.4	1654.3	70.4	1707.5	3439.6	7.4	1149.2	7.0	1430.1	2593.7	1102	صنع الاثاث	3610
Manufacture of furniture	9.6	20.3	50.8	0.0	133.1	204.2	34.2	44.4	0.0	116.0	194.6	31	صنع المجوهرات	3691
Manufacture of jewellery	46.1	7.5	53.7	38.1	37.4	136.7	9.9	38.1	1.8	40.8	90.6	14	صنع منتجات أخرى	3699
Other manufacturing n.e.c	50.1	191.3	155.7	0.0	71.6	418.6	162.9	145.9	0.0	59.7	368.5	28	اعادة تصنيع المخلفات	37
Recycling	50.1	191.3	155.7	0.0	71.6	418.6	162.9	145.9	0.0	59.7	368.5	28	اعادة تصنيع النفايات والخردة	3710
Recycling of metal waste & scrap	-19.8	0.0	53.8	0.0	128.7	182.5	0.0	73.4	0.0	128.9	202.3	677	امدادات الكهرباء والغاز والمياه	E
Electricity and water supply	0.0	0.0	0.0	0.0	0.0	0.0	0.0	0.0	0.0	0.0	0.0	64	امدادات الكهرباء	40
Electricity	0.0	0.0	0.0	0.0	0.0	0.0	0.0	0.0	0.0	0.0	0.0	64	انتاج وجمع وتوزيع الكهرباء	4010
Production of electricity	-19.8	0.0	53.8	0.0	128.7	182.5	0.0	73.4	0.0	128.9	202.3	613	جمع وتنقية وتوزيع المياه	41
Collection & distribution of water	-19.8	0.0	53.8	0.0	128.7	182.5	0.0	73.4	0.0	128.9	202.3	613	جمع وتنقية وتوزيع المياه	4100
Collection & distribution of water														

TABLE 1-4: GROSS FIXED CAPITAL FORMATION BY ECONOMIC ACTIVITY IN REMAINING WEST BANK AND GAZA STRIP - 1995 (VALUE IN US \$ 1000)

جدول 1-4: التكوين الراسمالي الثابت الاجمالي من الاصول الثابتة حسب النشاط الاقتصادي في باقي الضفة الغربية وقطاع غزة - 1995 (القيمة بالالف دولار امريكي)

Economic Activity	المباع خلال العام Value of Sold Assets	اضافات راسمالية Capital Additions	اصول من انتاج المنشأة Produced for Own Account	Purchased Assets الاصول المشتراه خلال العام			التكوين الراسمالي الثابت الاجمالي G. F.C.F	عدد المؤسسات No. of Ent.	النشاط الاقتصادي	دليل النشاط ISIC
				مستورد مياشرة Imports	محلي					
					Local مستعملة Second-Hand	جديدة New				
Grand Total	1143.5	2041.4	32.5	6814.0	7346.5	15227.9	30318.8	10912	المجموع الكلي	
Mining & quarrying	0.0	0.0	0.0	1136.1	630.5	2646.9	4413.5	218	التعدين واستغلال المحاجر	C ج
Other mining and quarrying	0.0	0.0	0.0	1136.1	630.5	2646.9	4413.5	218	انشطة اخرى للتعدين واستغلال المحاجر	14
Quarrying of stone, sand & clay	0.0	0.0	0.0	1136.1	630.5	2646.9	4413.5	218	استغلال المحاجر لاستخراج الأحجار والرمال	1410
Manufacturing	998.2	2041.4	32.5	5536.3	6716.0	12481.4	25809.4	10017	الصناعة التحويلية	D د
Manufacture of food and beverages	7.7	1183.8	0.0	426.2	467.5	1175.2	3245.0	1282	صناعة المنتجات الغذائية والمشروبات	15
Production & preserving of meat products	0.0	5.8	0.0	0.0	124.5	11.4	141.7	11	انتاج وحفظ اللحوم ومنتجاتها	+ 1511
Preservig of fish & fish products									تجهيز و حفظ الاسماك والمنتجات السمكية	1512
Preserving of fruit & vegetables	0.0	0.0	0.0	0.0	0.0	55.7	55.7	9	تجهيز وحفظ الفواكه والخضروات	1513
Manufacture of vegetable & animal oil	0.0	0.0	0.0	0.0	0.0	0.0	0.0	12	صنع الزيوت والدهون النباتية	1514
Manufacture of diary products	0.0	19.2	0.0	0.0	13.1	356.2	388.5	23	صنع منتجات الألبان	1520
Manufacture of grain mill products	0.0	0.0	0.0	0.0	0.0	0.0	0.0	96	صنع منتجات طواحين الحبوب	1531
Manufacture of prepared animal feeds	7.7	3.3	0.0	0.0	58.0	254.8	308.4	14	صنع اعلاف حيوانية محضرة	1533
Manufacture of bakery products	0.0	0.0	0.0	0.0	46.9	0.0	46.9	826	صنع منتجات المخابز	1541
Manufacture of chocolate & sugar products	0.0	0.0	0.0	0.0	0.0	245.7	245.7	73	صنع الشكولاتة والحلويات السكرية	1543
Manufacture of macaroni & similar products	0.0	0.0	0.0	0.0	0.0	0.0	0.0	4	صنع المعكرونة والشعيرية	1544
Manufacture of other food products n.e.c	0.0	1154.1	0.0	0.0	15.5	118.3	1287.9	198	صنع منتجات الأغذية الأخرى	+ 1549
Distilling & blending of alcohol									تقطير المشروبات الروحية	1551
Manufacture of soft drinks & mineral water	0.0	1.3	0.0	426.2	209.4	133.2	770.1	16	صنع مشروبات (غير كحولية) و مياه معدنية	1554
Manufacture of tobacco products	0.0	6.3	0.0	0.0	0.0	2.6	8.9	6	صنع منتجات التبغ	16
Manufacture of tobacco products	0.0	6.3	0.0	0.0	0.0	2.6	8.9	6	صنع منتجات التبغ	1600
Manufacture of textiles	50.6	0.0	0.0	614.9	37.3	162.0	763.6	557	صنع المنسوجات	17
Spinning of textile fibbers	0.0	0.0	0.0	0.0	34.3	54.1	88.4	35	غزل الالياف ونسج المنسوجات	1711
Finishing of textiles	0.0	0.0	0.0	0.0	0.0	1.6	1.6	12	اتمام و تجهيز المنسوجات	1712
Manufacture of made-up textile articles	0.0	0.0	0.0	0.0	0.0	67.2	67.2	326	صنع المنسوجات عدا الملابس	1721

TABLE 1-4 (Cont.): GROSS FIXED CAPITAL FORMATION BY ECONOMIC

جدول 1-4 (تابع): التكوين الراسمالي الثابت الاجمالي من الاصول الثابتة حسب

ACTIVITY IN REMAINING WEST BANK AND GAZA STRIP - 1995

النشاط الاقتصادي في باقي الضفة الغربية وقطاع غزة - 1995

(VALUE IN US \$ 1000)

(القيمة بالالف دولار امريكي)

Economic Activity	المباع خلال العام Value of Sold Assets	اضافات راسمالية Capital Additions	اصول من انتاج المنشأة Produced for Own Account	Purchased Assets			التكوين الراسمالي الثابت الاجمالي G. F.C.F	عدد المؤسسات No. of Ent.	النشاط الاقتصادي	دليل النشاط ISIC
				مستورد مباشرة Imports	الاصول المشتره خلال العام					
					محلي Local	مستعملة Second-Hand				
Manufacture of carpets & rugs	0.0	0.0	0.0	0.0	0.0	6.8	6.8	137	صنع البسط والسجاد	1722
Manufacture of other textiles n.e.c	0.0	0.0	0.0	391.7	0.0	0.5	392.2	8	صنع منسوجات أخرى	1729
Manufacture of knitted & articles	50.6	0.0	0.0	223.2	3.0	31.8	207.4	39	صنع الأقمشة والتريكو	1730
Manufacture of wearing apparel	104.1	11.2	0.0	158.3	2395.1	1262.4	3722.9	1427	صنع الملابس	18
Manufacture of wearing apparel	104.1	11.2	0.0	158.3	2395.1	1262.4	3722.9	1427	صنع الملابس	1810
Tanning of leather; manufacture of bags	0.0	0.0	0.0	595.1	126.9	1311.8	2033.8	529	دبغ وتهيئة الجلود وصنع حقائب وأحذية	19
Tanning & dressing of leather	0.0	0.0	0.0	0.0	24.6	0.0	24.6	20	دبغ وتهيئة الجلود	1911
Manufacture of luggage and handbags	0.0	0.0	0.0	0.0	102.2	1.7	103.9	57	صنع الحقائب والسروج	1912
Manufacture of footwear	0.0	0.0	0.0	595.1	0.0	1310.1	1905.2	452	صنع الأحذية	1920
Manufacture of wood and its products	40.6	26.4	2.4	123.9	47.8	129.0	288.9	682	صنع الخشب ومنتجاته واصناف من القش	20
Sawmilling & planing of wood	21.3	0.0	0.0	0.0	0.0	0.0	-21.3	6	نشر الخشب وتسويته	2010
Manufacture of veneer sheets plywood	0.0	0.0	0.0	0.0	0.0	0.0	0.0	5	صنع الصفائح من الخشب	2021
Manufacture of builders carpentry	0.0	0.0	2.4	106.6	47.8	61.3	218.1	428	صنع الاخشاب للأبنية والمنشآت	2022
Manufacture of wooden containers	19.3	26.4	0.0	17.3	0.0	19.3	43.7	37	صنع الأوعية الخشبية	2023
Manufacture of other products of wood	0.0	0.0	0.0	0.0	0.0	48.4	48.4	206	صنع منتجات خشبية أخرى	2029
Manufacture of paper and its products	5.4	74.3	0.0	177.4	14.4	2380.5	2641.2	41	صنع الورق ومنتجات الورق	21
Manufacture of paper containers	5.4	0.0	0.0	51.5	3.2	641.6	690.9	19	صنع الورق والأوعية من الورق والكرتون	2102
Manufacture of the articles of paper	0.0	74.3	0.0	125.9	11.3	1738.9	1950.4	22	صنع أصناف أخرى من الورق والكرتون	2109
Publishing, printing and reproduction	0.0	0.0	0.0	0.0	0.0	93.2	93.2	106	الطباعة والنشر	22
Publishing of newspaper and journals	0.0	0.0	0.0	0.0	0.0	0.0	0.0	3	نشر الصحف والمجلات والدوريات	2212
Printing	0.0	0.0	0.0	0.0	0.0	89.4	89.4	97	الطباعة	2221
Sevice activities related to printing	0.0	0.0	0.0	0.0	0.0	3.8	3.8	6	أنشطة الخدمات المتصلة بالطباعة	+ 2222
Reproduction of recorded media									استنساخ وسائط الاعلام المسجله	2230
Manufacture of chemicals & its products	29.4	401.1	0.0	0.0	29.4	1858.7	2259.8	145	صنع المواد والمنتجات الكيميائية	24
Manufacture of basic chemicals	0.0	0.0	0.0	0.0	0.0	0.0	0.0	22	صنع المواد الكيميائية الاساسية	2411

TABLE 1-4 (Cont.): GROSS FIXED CAPITAL FORMATION BY ECONOMIC

جدول 1-4 (تابع): التكوين الراسمالي الثابت الاجمالي من الاصول الثابتة حسب

ACTIVITY IN REMAINING WEST BANK AND GAZA STRIP - 1995

النشاط الاقتصادي في باقي الضفة الغربية وقطاع غزة - 1995

(VALUE IN US \$ 1000)

(القيمة بالالف دولار امريكي)

Economic Activity	المباع خلال العام Value of Sold Assets	اضافات راسمالية Capital Additions	اصول من انتاج المنشأة Produced for Own Account	Purchased Assets الاصول المشتراه خلال العام			التكوين الراسمالي الثابت الاجمالي G. F.C.F	عدد المؤسسات No. of Ent.	النشاط الاقتصادي	دليل النشاط ISIC
				مستورد مباشرة Imports	Local محلي					
					مستعملة Second-Hand	جديدة New				
Manufacture of pesticides	0.0	0.0	0.0	0.0	0.0	0.0	0.0	3	صنع مبيدات الآفات الزراعية	2421
Manufacture of paints	0.0	0.0	0.0	0.0	0.0	2.0	2.0	6	صنع الدهانات واحبار الطباعة	2422
Manufacture of medicinal products	29.4	364.1	0.0	0.0	2.5	1792.3	2129.5	14	صنع المستحضرات الصيدلانية	2423
Manufacture of soap and detergent	0.0	37.0	0.0	0.0	26.9	64.4	128.3	78	صنع الصابون والمنظفات والعمور	2424
Manufacture of other chemical products	0.0	0.0	0.0	0.0	0.0	0.0	0.0	22	صنع المنتجات الكيميائية الأخرى	2429
Manufacture of rubber and plastic	0.0	1.2	0.0	0.0	50.0	16.4	67.6	107	صنع منتجات المطاط واللدائن	25
Manufacture of the rubber products	0.0	0.0	0.0	0.0	50.0	0.0	50.0	5	صنع المنتجات المطاطية الأخرى	2519
Manufacture of plastic products	0.0	1.2	0.0	0.0	0.0	16.4	17.6	102	صنع المنتجات اللدائنية	2520
Manufacture of non-metallic products	723.1	335.8	0.0	3386.0	2435.4	2172.1	7606.2	1350	صنع منتجات المعادن اللافلزية الأخرى	26
Manufacture of glass & glass products	0.0	0.0	0.0	0.0	0.0	5.1	5.1	26	صنع الزجاج والمنتجات الزجاجية	2610
Manufacture of non-refractory ceramic ware	0.0	0.0	0.0	0.0	0.0	0.0	0.0	77	صنع منتجات خزفية غير انشائية وغير حرارية	2691
Manufacture of structural non-refractory	0.0	0.0	0.0	0.0	0.0	0.0	0.0	5	صنع منتجات طفلية انشائية غير حرارية	2693
Manufacture of cement, lime & plaster	0.0	0.0	0.0	0.0	0.0	36.9	36.9	3	صنع الأسمنت والجير والجبس	2694
Manufacture of articles of concrete, ceme	555.8	173.9	0.0	881.2	802.5	1394.2	2696.0	667	صنع منتجات من الأسمنت أو الجبس	2695
Cutting, shaping & finishing of stone	167.3	161.9	0.0	2504.8	1633.0	735.9	4868.3	572	قطع وتشكيل واتمام و تجهيز الاحجار	+ 2696
Manufacture of other non-metallic									صنع منتجات معدنية لافلزية أخرى	2699
Manufacture of basic metals	0.0	0.0	0.0	0.0	0.0	0.0	0.0	28	صنع الفلزات القاعدية	27
Manufacture of non ferrous metals	0.0	0.0	0.0	0.0	0.0	0.0	0.0	15	صنع الفلزات الثمينة وغير الحديدية	2720
Casting of iron & steel	0.0	0.0	0.0	0.0	0.0	0.0	0.0	8	سبك الحديد والصلب	2731
Casting of non ferrous metals	0.0	0.0	0.0	0.0	0.0	0.0	0.0	5	سبك المعادن غير الحديدية	2732
Manufacture of metal products	37.2	1.2	30.1	16.0	572.6	1044.0	1626.7	2110	صنع منتجات المعادن عدا الماكينات	28
Manufacture of structural metal products	0.0	0.0	0.0	16.0	528.5	705.3	1249.8	1729	صنع المنتجات المعدنية الانشائية	2811
Manufacture of tanks of metal	0.0	1.2	0.0	0.0	3.6	12.8	17.6	32	صنع الخزانات والأوعية من المعادن	2812
Treatment & coating of metals	37.2	0.0	0.0	0.0	40.2	105.7	108.7	203	معالجة وطلاء المعادن, نظير رسم	2892
Manufacture of cutlery & hand tools	0.0	0.0	30.1	0.0	0.2	3.1	33.4	68	صنع الأدوات والعدد اليدوية المعدنية	2893

TABLE 1-4 (Cont.): GROSS FIXED CAPITAL FORMATION BY ECONOMIC

جدول 1-4 (تابع): التكوين الراسمالي الثابت الاجمالي من الاصول الثابتة حسب

ACTIVITY IN REMAINING WEST BANK AND GAZA STRIP - 1995

النشاط الاقتصادي في باقي الضفة الغربية وقطاع غزة - 1995

(VALUE IN US \$ 1000)

(القيمة بالالف دولار امريكي)

Economic Activity	المباع خلال العام Value of Sold Assets	اضافات راسمالية Capital Additions	اصول من انتاج المنشأة Produced for Own Account	Purchased Assets			التكوين الراسمالي الثابت الاجمالي G. F.C.F	عدد المؤسسات No. of Ent.	النشاط الاقتصادي	دليل النشاط ISIC
				اصول المشتراه خلال العام مستورد مباشرة Imports	Local					
					محلي جديدة New	مستعملة Second-Hand				
Manufacture of other fabricated metal	0.0	0.0	0.0	0.0	0.0	217.2	217.2	78	صنع منتجات المعادن المشكلة الأخرى	2899
Manufacture of machinery & equip.	0.0	0.0	0.0	0.0	2.4	26.5	28.9	227	صنع الآلات والمعدات الأخرى	29
Manufacture of engines of turbines	0.0	0.0	0.0	0.0	1.3	0.0	1.3	27	اصلاح المحركات عدا محركات السيارات	2911
Manufacture of pumps	0.0	0.0	0.0	0.0	0.0	0.0	0.0	5	صنع المضخات والحنفيات والصمامات	+ 2912
Manufacture gears and driving elements	0.0	0.0	0.0	0.0	0.0	0.0	0.0	3	صنع التروس وأجهزة التعشيق ونقل الحركة	2913
Manufacture of handling equipment	0.0	0.0	0.0	0.0	0.0	0.0	0.0	3	صنع معدات الرفع والمناولة	2915
Manufacture of other purpose machinery	0.0	0.0	0.0	0.0	0.0	3.5	3.5	5	صنع الآلات المتعددة الأغراض الأخرى	2919
Manufacture of agricultural machinery	0.0	0.0	0.0	0.0	0.1	0.0	0.1	29	صنع الآلات الزراعية	+ 2921
Manufacture of machine-tools	0.0	0.0	0.0	0.0	1.0	23.0	24.0	15	صنع العدد الآلية	2922
Manufacture of const machinery & its rep.	0.0	0.0	0.0	0.0	0.0	0.0	0.0	143	صنع واصلاح الات المحاجر والتشبيد	2924
Manufacture of domestic appliances	0.0	0.0	0.0	0.0	0.0	0.0	0.0	23	صنع الاجهزة المنزلية الأخرى	2930
Manufacture of computing machinery	0.0	0.0	0.0	0.0	0.0	0.0	0.0	23	صنع الات المكاتب والمحاسبة	30
Manufacture of office and account machine	0.0	0.0	0.0	0.0	0.0	0.0	0.0	23	صنع الات المكاتب والمحاسبة	3000
Manufacture of electrical machinery	0.0	0.0	0.0	0.0	0.0	8.8	8.8	92	صنع الآلات الكهربائية الأخرى	+ 31
Manufacture of radio,TV equip.	0.0	0.0	0.0	0.0	0.0	0.0	0.0	53	صنع معدات الراديو والتلفزيون	32
Manufacture of electric motors	0.0	0.0	0.0	0.0	0.0	0.0	0.0	10	صنع المحركات والمولدات الكهربائية	3110
Manufacture of electricity	0.0	0.0	0.0	0.0	0.0	8.8	8.8	23	صنع اجهزة توزيع الكهرباء والتحكم فيها	3120
Manufacture of batteries	0.0	0.0	0.0	0.0	0.0	0.0	0.0	6	صنع الخلايا الأولية والبطاريات	3140
Manufacture of lighting equipment	0.0	0.0	0.0	0.0	0.0	0.0	0.0	6	صنع المصابيح الكهربائية	3150
Manufacture of electronic valves	0.0	0.0	0.0	0.0	0.0	0.0	0.0	63	صنع الصمامات والانابيب الالكترونية	+ 3210
Manufacture of T.V & radio transmitters	0.0	0.0	0.0	0.0	0.0	0.0	0.0	38	صنع اجهزة الارسال التلفزيوني والاذاعي	3220
Manufacture of medical, optical equip.	0.0	0.0	0.0	15.7	24.2	13.4	53.3	101	صنع الاجهزة الطبية	33
Manufacture of medical equipments	0.0	0.0	0.0	0.0	0.0	0.0	0.0	63	صنع المعدات الطبية و اجهزة تقويم الأعضاء	3311
Manufacture of optical instruments	0.0	0.0	0.0	15.7	24.2	13.4	53.3	20	صنع الأدوات البصرية	3320
Manufacture of motor vehicles, trailers	0.0	0.0	0.0	1.9	0.5	2.5	4.9	20	صنع المركبات والمركبات المقطورة	34

TABLE 1-4 (Cont.): GROSS FIXED CAPITAL FORMATION BY ECONOMIC

جدول 1-4 (تابع): التكوين الراسمالي الثابت الاجمالي من الاصول الثابتة حسب

ACTIVITY IN REMAINING WEST BANK AND GAZA STRIP - 1995

النشاط الاقتصادي في باقي الضفة الغربية وقطاع غزة - 1995

(VALUE IN US \$ 1000)

(القيمة بالالف دولار امريكي)

Economic Activity	المباع خلال العام Value of Sold Assets	اضافات راسمالية Capital Additions	اصول من انتاج المنشأة Produced for Own Account	Purchased Assets الاصول المشتراه خلال العام			التكوين الراسمالي الثابت الاجمالي G. F.C.F	عدد المؤسسات No. of Ent.	النشاط الاقتصادي	دليل النشاط ISIC
				مستورد مباشرة Imports	Local محلي					
					مستعملة Second-Hand	جديدة New				
Manufacture of bodies for vehicles	0.0	0.0	0.0	1.9	0.5	2.5	4.9	20	صنع أبدان المركبات والمركبات المقطورة	+ 3420
Manufacture of parts for motor vehicles									صنع اجزاء المركبات ذات المحركات	3430
Manufacture of other transport equip.	0.1	0.0	0.0	0.0	0.0	0.0	-0.1	9	صنع معدات النقل الاخرى	35
Building & repairing of ships	0.1	0.0	0.0	0.0	0.0	0.0	-0.1	9	بناء واصلاح السفن	+ 3511
Manufacture of other transport equipment									صنع معدات النقل الأخرى	3599
Manufacture of furniture	0.0	0.0	0.0	20.9	470.5	822.3	1313.7	1147	صنع الاثاث و صنع منتجات اخرى	36
Manufacture of furniture	0.0	0.0	0.0	20.9	454.0	822.3	1297.2	1102	صنع الاثاث	3610
Manufacture of jewellery	0.0	0.0	0.0	0.0	16.5	0.0	16.5	31	صنع المجوهرات	3691
Other manufacturing n.e.c	0.0	0.0	0.0	0.0	0.0	0.0	0.0	14	صنع منتجات أخرى	3699
Recycling	0.0	0.0	0.0	0.0	42.0	0.1	42.1	28	اعادة تصنيع المخلفات	37
Recycling of metal waste & scrap	0.0	0.0	0.0	0.0	42.0	0.1	42.1	28	اعادة تصنيع النفايات والخردة	3710
Electricity & water supply	145.3	0.0	0.0	141.6	0.0	99.6	95.9	677	امدادات الكهرباء والغاز والمياه	E
Electricity	0.0	0.0	0.0	0.0	0.0	10.7	10.7	64	امدادات الكهرباء	40
Production of electricity	0.0	0.0	0.0	0.0	0.0	10.7	10.7	64	انتاج وجمع وتوزيع الكهرباء	4010
Collection & distribution of water	145.3	0.0	0.0	141.6	0.0	89.0	85.3	613	جمع وتنقية وتوزيع المياه	41
Collection & distribution of water	145.3	0.0	0.0	141.6	0.0	89.0	85.3	613	جمع وتنقية وتوزيع المياه	4100

**TABLE 1-5: INDUSTRIAL PRODUCTION BY ECONOMIC ACTIVITY
IN REMAINING WEST BANK AND GAZA STRIP - 1995
(VALUE IN US \$ 1000)**

**جدول 1-5: الانتاج من النشاط الصناعي حسب النشاط الاقتصادي في
باقي الضفة الغربية وقطاع غزة - 1995
(القيمة بالالف دولار امريكي)**

Economic Activity	التغير في المخزون Change in Stocks	المبيعات Sales			المنتج خلال العام Production During the Year			عدد المؤسسات No. of Ent.	النشاط الاقتصادي	دليل النشاط ISIC
		اجمالي Total	محلي Local	خارجي Exports	منتجات تحت التشغيل Work in Progress	منتجات تامة الصنع Finished Products	المجموع Total			
Grand Total	11625.5	152983.4	650836.2	803819.6	682.0	814763.1	815445.1	10912	المجموع الكلي	
Mining & quarrying	2567.2	3715.1	40522.3	44237.4	0.0	46804.6	46804.6	218	التعدين واستغلال المحاجر	C ج
Other mining and quarrying	2567.2	3715.1	40522.3	44237.4	0.0	46804.6	46804.6	218	انشطة اخرى للتعدين واستغلال المحاجر	14
Quarrying of stone, sand & clay	2567.2	3715.1	40522.3	44237.4	0.0	46804.6	46804.6	218	استغلال المحاجر لاستخراج الأحجار والرمال	1410
Manufacturing	9077.9	148235.8	587999.2	736235.0	682.0	744630.9	745312.9	10017	الصناعة التحويلية	D د
Manufacture of food and beverages	774.2	31036.3	129630.5	160666.8	2.0	161439.0	161441.0	1282	صناعة المنتجات الغذائية والمشروبات	15
Production, & preserving of meat products	-13.8	613.1	2651.4	3264.5	0.0	3250.8	3250.8	11	انتاج وحفظ اللحوم ومنتجاتها	+ 1511
preservig of fish & fish products									تجهيز و حفظ الاسماك والمنتجات السمكية	1512
Preserving of fruit & vegetables	15.0	428.1	2905.3	3333.4	0.0	3348.4	3348.4	9	تجهيز وحفظ الفواكه والخضروات	1513
Manufacture of vegetable & animal oil	406.4	15198.3	13296.0	28494.3	2.0	28898.7	28900.7	12	صنع الزيوت والدهون النباتية	1514
Manufacture of diary products	0.0	766.5	10432.2	11198.7	0.0	11198.7	11198.7	23	صنع منتجات الألبان	1520
Manufacture of grain mill products	-1.1	964.1	1002.7	1966.8	0.0	1965.6	1965.6	96	صنع منتجات طواحين الحبوب	1531
Manufacture of prepared animal feeds	-26.3	0.0	23864.4	23864.4	0.0	23838.1	23838.1	14	صنع اعلاف حيوانية محضرة	1533
Manufacture of bakery products	-76.6	129.9	43069.7	43199.6	0.0	43123.1	43123.1	826	صنع منتجات المخابز	1541
Manufacture of chocolate & sugar products	200.8	1566.5	17337.2	18903.7	0.0	19104.6	19104.6	73	صنع الشكولاتة والحلويات السكرية	1543
Manufacture of macaroni & similar products	74.6	0.0	1598.4	1598.4	0.0	1673.0	1673.0	4	صنع المعكرونة والشعيرية	1544
Manufacture of other food products n.e.c	195.6	7140.6	10475.4	17616.0	0.0	17811.6	17811.6	198	صنع منتجات الأغذية الأخرى	+ 1549
Distilling & blending of alcohol									تقطير المشروبات الروحية	1551
Manufacture of soft drinks & mineral wat	-0.4	4229.2	2997.7	7226.9	0.0	7226.5	7226.5	16	صنع مشروبات (غير كحولية) و مياه معدنية	1554
Manufacture of tobacco products	-1.5	163.2	1205.9	1369.1	17.2	1350.3	1367.5	6	صنع منتجات التبغ	16
Manufacture of tobacco products	-1.5	163.2	1205.9	1369.1	17.2	1350.3	1367.5	6	صنع منتجات التبغ	1600
Manufacture of textiles	1151.1	13859.0	20311.0	34170.0	110.9	35210.2	35321.1	557	صنع المنسوجات	17
Spinning of textile fibbers	881.5	467.6	9268.9	9736.5	37.0	10580.9	10617.9	35	غزل الالياف ونسج المنسوجات	1711
Finishing of textiles	0.1	0.0	19.2	19.2	0.0	19.4	19.4	12	اتمام و تجهيز المنسوجات	1712
Manufacture of made-up textile articles	-328.8	11465.0	8473.7	19938.7	13.8	19596.1	19609.9	326	صنع المنسوجات عدا المليوسات	1721

**TABLE 1-5 (Cont.): INDUSTRIAL PRODUCTION BY ECONOMIC ACTIVITY
IN REMAINING WEST BANK AND GAZA STRIP - 1995
(VALUE IN US \$ 1000)**

**جدول 1-5 (تابع): الانتاج من النشاط الصناعي حسب النشاط الاقتصادي في
باقي الضفة الغربية وقطاع غزة - 1995
(القيمة بالالف دولار امريكي)**

Economic Activity	التغير في المخزون Change in Stocks	المبيعات Sales			Production During the Year			عدد المؤسسات No. of Ent.	النشاط الاقتصادي	دليل النشاط ISIC
		اجمالي Total	محلي Local	خارجي Exports	منتجات تحت التشغيل Work in Progress	منتجات تامة الصنع Finished Products	المجموع Total			
Manufacture of carpets & rugs	96.6	460.9	424.1	885.0	0.0	981.6	981.6	137	صنع البسط والسجاد	1722
Manufacture of other textiles n.e.c	1.1	44.4	386.4	430.8	0.0	431.9	431.9	8	صنع منسوجات أخرى	1729
Manufacture of knitted & articles	500.5	1421.1	1738.6	3159.7	60.0	3600.3	3660.3	39	صنع الأقمشة والتريكو	1730
Manufacture of wearing apparel	481.0	11412.0	42579.0	53991.0	503.9	53968.1	54472.0	1427	صنع الملابس	18
Manufacture of wearing apparel	481.0	11412.0	42579.0	53991.0	503.9	53968.1	54472.0	1427	صنع الملابس	1810
Tanning of leather; manufacture of bags	-145.7	14855.5	26685.5	41541.0	-156.3	41551.6	41395.3	529	دبغ وتهيئة الجلود وصنع حقائب وأحذية	19
Tanning & dressing of leather	44.3	2955.0	1705.1	4660.1	0.0	4704.4	4704.4	20	دبغ وتهيئة الجلود	1911
Manufacture of luggage and handbags	-24.6	111.6	1283.9	1395.5	2.7	1368.3	1371.0	57	صنع الحقائب والسروج	1912
Manufacture of footwear	-165.3	11789.0	23696.4	35485.4	-159.0	35479.0	35320.0	452	صنع الأحذية	1920
Manufacture of wood and its products	1711.2	8466.6	13473.0	21939.6	0.6	23650.3	23650.9	682	صنع الخشب ومنتجاته واصناف من القش	20
Sawmilling & planing of wood	-0.7	199.8	266.9	466.7	0.0	466.0	466.0	6	نشر الخشب وتسويته	2010
Manufacture of veneer sheets plywood	-0.1	0.0	1159.5	1159.5	0.0	1159.4	1159.4	5	صنع الصفائح من الخشب	2021
Manufacture of builders carpentry	3.9	387.1	7582.3	7969.4	0.5	7972.8	7973.3	428	صنع الاخشاب للأبنية والمنشآت	2022
Manufacture of wooden containers	9.2	5786.4	1251.1	7037.5	0.1	7046.6	7046.7	37	صنع الأوعية الخشبية	2023
Manufacture of other products of wood	1699.0	2093.3	3213.3	5306.6	0.0	7005.5	7005.5	206	صنع منتجات خشبية أخرى	2029
Manufacture of paper and its products	3082.9	6884.9	25280.8	32165.7	0.0	35248.6	35248.6	41	صنع الورق ومنتجات الورق	21
Manufacture of paper containers	2537.1	3398.3	11949.5	15347.8	0.0	17884.9	17884.9	19	صنع الورق والأوعية من الورق والكرتون	2102
Manufacture of the articles of paper	545.8	3486.5	13331.3	16817.8	0.0	17363.7	17363.7	22	صنع أصناف أخرى من الورق والكرتون	2109
Publishing, printing and reproduction	46.6	4.4	9610.8	9615.2	100.6	9561.1	9661.7	106	الطباعة والنشر	22
Publishing of newspaper, and journals	0.0	0.0	69.9	69.9	0.0	69.9	69.9	3	نشر الصحف والمجلات والدوريات	2212
Printing	46.3	0.0	9483.7	9483.7	100.6	9429.3	9529.9	97	الطباعة	2221
Sevice activities related to printing	0.3	4.4	57.2	61.6	0.0	61.9	61.9	6	أنشطة الخدمات المتصلة بالطباعة	+ 2222
Reproduction of recorded media									استنساخ وسائط الاعلام المسجلة	2230
Manufacture of chemicals & its products	-1280.0	3665.3	60588.6	64253.9	-18.0	62991.9	62973.9	145	صنع المواد والمنتجات الكيميائية	24
Manufacture of basic chemicals	89.7	523.8	615.5	1139.3	0.0	1229.1	1229.1	22	صنع المواد الكيميائية الاساسية	2411
Manufacture of pesticides	-9.8	0.0	1235.0	1235.0	0.0	1225.2	1225.2	3	صنع مبيدات الآفات الزراعية	2421

**TABLE 1-5 (Cont.): INDUSTRIAL PRODUCTION BY ECONOMIC ACTIVITY
IN REMAINING WEST BANK AND GAZA STRIP - 1995
(VALUE IN US \$ 1000)**

**جدول 1-5 (تابع): الانتاج من النشاط الصناعي حسب النشاط الاقتصادي في
باقي الضفة الغربية وقطاع غزة - 1995
(القيمة بالالف دولار امريكي)**

Economic Activity	التغير في المخزون Change in Stocks	المبيعات Sales			المنتج خلال العام Production During the Year			عدد المؤسسات No. of Ent.	النشاط الاقتصادي	دليل النشاط ISIC
		اجمالي Total	محلي Local	خارجي Exports	منتجات تحت التشغيل Work in Progress	منتجات تامة الصنع Finished Products	المجموع Total			
Manufacture of paints	-79.4	25.0	4282.5	4307.5	0.0	4228.0	4228.0	6	صنع الدهانات واحبار الطباعة	2422
Manufacture of medicinal products	-771.9	832.0	20106.9	20938.9	52.0	20115.1	20167.1	14	صنع المستحضرات الصيدلانية	2423
Manufacture of soap and detergent	-758.4	140.6	33876.1	34016.7	-69.9	33328.2	33258.3	78	صنع الصابون والمنظفات والعلطور	2424
Manufacture of other chemical products	249.8	2143.9	472.6	2616.5	0.0	2866.3	2866.3	22	صنع المنتجات الكيميائية الأخرى	2429
Manufacture of rubber and plastic	762.0	5110.2	21114.0	26224.2	2.9	26983.2	26986.1	107	صنع منتجات المطاط واللدائن	25
Manufacture of the rubber products	0.8	0.0	224.5	224.5	0.0	225.3	225.3	5	صنع المنتجات المطاطية الأخرى	2519
Manufacture of plastic products	761.2	5110.2	20889.5	25999.7	2.9	26757.9	26760.8	102	صنع المنتجات اللدائنية	2520
Manufacture of non-metallic products	1827.4	42638.7	135857.8	178496.5	4.0	180320.0	180324.0	1350	صنع منتجات المعادن اللافلزية الأخرى	26
Manufacture of glass & glass products	-18.9	131.9	1334.2	1466.1	0.0	1447.2	1447.2	26	صنع الزجاج والمنتجات الزجاجية	2610
Manufacture of non-refractory ceramic war	16.5	1734.0	476.0	2210.0	0.0	2226.5	2226.5	77	صنع منتجات خزفية غير انشائية وغير حرارية	2691
Manufacture of structural non-refractory	-0.6	0.0	24.1	24.1	0.0	23.6	23.6	5	صنع منتجات طفلية انشائية غير حرارية	2693
Manufacture of cement,lime & plaster	0.3	0.0	26.8	26.8	0.0	27.1	27.1	3	صنع الأسمنت والجير والجبس	2694
Manufacture of articles of concrete,ceme	431.3	4834.0	81618.2	86452.2	0.0	86883.5	86883.5	667	صنع منتجات من الأسمنت أو الجبس	2695
Cutting, shaping & finishing of stone	1398.8	35938.8	52378.6	88317.4	4.0	89712.2	89716.2	572	قطع وتشكيل واتمام و تجهيز الاحجار	+ 2696
Manufacture of other non-metalic									صنع منتجات معدنية لافلزية أخرى	2699
Manufacture of basic metals	5.0	0.0	711.1	711.1	0.0	716.0	716.0	28	صنع الفلزات القاعدية	27
Manufacture of non ferrous metals	0.0	0.0	347.4	347.4	0.0	347.4	347.4	15	صنع الفلزات الثمينة وغير الحديدية	2720
Casting of iron & steel	2.3	0.0	261.3	261.3	0.0	263.6	263.6	8	سبك الحديد والصلب	2731
Casting of non ferrous metals	2.7	0.0	102.4	102.4	0.0	105.1	105.1	5	سبك المعادن غير الحديدية	2732
Manufacture of metal products	144.2	3428.7	42082.3	45511.0	8.0	45647.1	45655.1	2110	صنع منتجات المعادن عدا الماكينات	28
Manufacture of structural metal products	117.8	2816.3	27000.7	29817.0	8.0	29926.7	29934.7	1729	صنع المنتجات المعدنية الانشائية	2811
Manufacture of tanks of metal	2.5	0.0	727.4	727.4	0.0	730.0	730.0	32	صنع الخزانات والوعاء من المعادن	2812
Treatment & coating of metals	-1.0	24.8	2729.9	2754.7	0.0	2753.7	2753.7	203	معالجة وطلاء المعادن, نظير رسم	2892
Manufacture of cutlery & hand tools	47.4	587.6	1169.8	1757.4	0.0	1804.9	1804.9	68	صنع الأدوات والعدد اليدوية المعدنية	2893
Manufacture of other fabricated metal	-22.6	0.0	10454.4	10454.4	0.0	10431.8	10431.8	78	صنع منتجات المعادن المشكلة الأخرى	2899
Manufacture of machinery and equip.	-107.3	3275.9	18893.3	22169.2	-6.1	22068.0	22061.9	227	صنع الآلات والمعدات الأخرى	29

**TABLE 1-5 (Cont.): INDUSTRIAL PRODUCTION BY ECONOMIC ACTIVITY
IN REMAINING WEST BANK AND GAZA STRIP - 1995
(VALUE IN US \$ 1000)**

**جدول 1-5 (تابع): الانتاج من النشاط الصناعي حسب النشاط الاقتصادي في
باقي الضفة الغربية وقطاع غزة - 1995
(القيمة بالالف دولار امريكي)**

Economic Activity	التغير في المخزون Change in Stocks	Sales المبيعات			Production During the Year المنتج خلال العام			عدد المؤسسات No. of Ent.	النشاط الاقتصادي	دليل النشاط ISIC
		اجمالي Total	محلي Local	خارجي Exports	منتجات تحت التشغيل Work in Progress	منتجات تامة الصنع Finished Products	المجموع Total			
Manufacture of engines of turbines	0.1	94.6	74.7	169.3	0.0	169.5	169.5	27	اصلاح المحركات عدا محركات السيارات	2911
Manufacture of pumps	0.0	0.0	61.3	61.3	0.0	61.3	61.3	5	صنع المضخات والحفريات والصمامات	+ 2912
Manufacture gears and driving elements									صنع التروس وأجهزة التعشيق ونقل الحركة	2913
Manufacture of handling equipment	0.0	0.0	4.5	4.5	0.0	4.5	4.5	3	صنع معدات الرفع والمناولة	2915
Manufacture of other purpose machinery	86.8	2939.9	2772.4	5712.3	0.0	5799.2	5799.2	5	صنع الآلات المتعددة الأغراض الأخرى	2919
Manufacture of agricultural machinery	0.2	185.9	136.8	322.7	0.0	323.0	323.0	29	صنع الآلات الزراعية	+ 2921
Manufacture of machine-tools									صنع العدد الآلية	2922
Manufacture of const machinery & its rep.	-0.6	0.0	553.2	553.2	0.0	552.6	552.6	15	صنع واصلاح الات المحاجر والتشييد	2924
Manufacture of domestic appliances	-193.9	55.4	15290.4	15345.8	-6.1	15157.9	15151.8	143	صنع الاجهزة المنزلية الأخرى	2930
Manufacture of computing machinery	0.0	0.0	0.0	0.0	0.0	0.0	0.0	23	صنع الات المكاتب والمحاسبة	30
Manufacture of office and account machine	0.0	0.0	0.0	0.0	0.0	0.0	0.0	23	صنع الات المكاتب والمحاسبة	3000
Manufacture of electrical machinery	-26.3	283.3	2780.7	3064.0	0.0	3037.8	3037.8	92	صنع الآلات الكهربائية الأخرى	+ 31
Manufacture of radio,TV equip.									صنع معدات الراديو والتلفزيون	32
Manufacture of electric motors	0.0	0.0	0.0	0.0	0.0	0.0	0.0	53	صنع المحركات والمولدات الكهربائية	3110
Manufacture of electricity	-1.8	28.5	815.7	844.2	0.0	842.5	842.5	10	صنع اجهزة توزيع الكهرباء والتحكم فيها	3120
Manufacture of batteries	5.3	0.0	1182.3	1182.3	0.0	1187.6	1187.6	23	صنع الخلايا الأولية والبطاريات	3140
Manufacture of lighting equipment	-29.7	254.7	782.7	1037.4	0.0	1007.7	1007.7	6	صنع المصابيح الكهربائية	3150
Manufacture of electronic valves									صنع الصمامات والانابيب الالكترونية	+ 3210
Manufacture of T.V & radio transmitters									صنع اجهزة الارسال التلفزيوني والاذاعي	3220
Manufacture of medical, optical equip.	13.3	17.8	1544.0	1561.8	10.8	1564.2	1575.0	101	صنع الاجهزة الطبية	33
Manufacture of medical equipments	0.0	17.8	352.9	370.7	0.0	370.7	370.7	63	صنع المعدات الطبية واجهزة تقويم الأعضاء	3311
Manufacture of optical instruments	13.3	0.0	1191.1	1191.1	10.8	1193.5	1204.3	38	صنع الأدوات البصرية	3320
Manufacture of motor vehicles, trailers	2.5	153.4	1621.4	1774.8	0.0	1777.3	1777.3	20	صنع المركبات والمركبات المقطورة	34
Manufacture of bodies for vehicles	2.4	153.4	1621.4	1774.8	0.0	1777.3	1777.3	20	صنع أبدان المركبات والمركبات المقطورة	+ 3420
Manufacture of parts for motor vehicles									صنع اجزاء المركبات ذات المحركات	3430
Manufacture of other transport equip.	0.7	0.0	178.0	178.0	0.0	178.7	178.7	9	صنع معدات النقل الأخرى	35

**TABLE 1-5 (Cont.): INDUSTRIAL PRODUCTION BY ECONOMIC ACTIVITY
IN REMAINING WEST BANK AND GAZA STRIP - 1995
(VALUE IN US \$ 1000)**

**جدول 1-5 (تابع): الانتاج من النشاط الصناعي حسب النشاط الاقتصادي في
باقي الضفة الغربية وقطاع غزة - 1995
(القيمة بالالف دولار امريكي)**

Economic Activity	التغير في المخزون Change in Stocks	Sales المبيعات			Production During the Year المنتج خلال العام			عدد المؤسسات No. of Ent.	النشاط الاقتصادي	دليل النشاط ISIC
		اجمالي Total	محلي Local	خارجي Exports	منتجات تحت التشغيل Work in Progress	منتجات تامة الصنع Finished Products	المجموع Total			
Building & repairing of ships	0.7	0.0	178.1	178.1	0.0	178.7	178.7	9	بناء واصلاح السفن +	3511
Manufacture of other transport equipment									صنع معدات النقل الاخرى	3599
Manufacture of furniture	626.8	2096.2	33486.5	35582.7	101.2	36108.3	36209.5	1147	صنع الاثاث وصنع منتجات اخرى	36
Manufacture of furniture	568.5	1454.0	31761.3	33215.3	64.9	33718.9	33783.8	1102	صنع الاثاث	3610
Manufacture of jewellery	6.3	0.0	1408.1	1408.1	0.0	1414.5	1414.5	31	صنع المجوهرات	3691
Other manufacturing n.e.c	51.9	642.2	317.1	959.3	36.3	974.9	1011.2	14	صنع منتجات اخرى	3699
Recycling	9.8	884.5	364.9	1249.4	0.0	1259.1	1259.1	28	اعادة تصنيع المخلفات	37
Recycling of metal waste & scrap	9.8	884.5	364.9	1249.4	0.0	1259.1	1259.1	28	اعادة تصنيع النفايات والخردة	3710
Electricity and water supply	-19.6	1032.5	22314.7	23347.2	0.0	23327.6	23327.6	677	امدادات الكهرباء والغاز والمياه	E
Electricity	0.0	0.0	1404.7	1404.7	0.0	1404.7	1404.7	64	امدادات الكهرباء	40
Production of electricity	0.0	0.0	1404.7	1404.7	0.0	1404.7	1404.7	64	انتاج وجمع وتوزيع الكهرباء	4010
Collection & distribution of water	-19.6	1032.5	20910.0	21942.5	0.0	21922.9	21922.9	613	جمع وتنقية وتوزيع المياه	41
Collection & distribution of water	-19.6	1032.5	20910.0	21942.5	0.0	21922.9	21922.9	613	جمع وتنقية وتوزيع المياه	4100

**TABLE 1-6: TRADE ACTIVITY BY ECONOMIC ACTIVITY
IN REMAINING WEST BANK AND GAZA STRIP - 1995
(VALUE IN US \$ 1000)**

جدول 1-6: إيرادات النشاط التجاري حسب النشاط الاقتصادي
في باقي الضفة الغربية وقطاع غزة - 1995
(القيمة بالالف دولار امريكي)

Economic Activity	الهامش التجاري Trade Margin	التغير في المخزون Change in Stocks	التالف والمفقود Written-offs & Losses	المبيعات Sales			المشتريات Purchases			عدد المؤسسات No. of Ent.	النشاط الاقتصادي	دليل النشاط ISIC
				خارجي Exports	محلي Local	المجموع Total	خارجي Foreign Products	محلي Local Products	المجموع Total			
Grand Total	12114.6	986.0	966.8	6526.5	48419.2	54945.7	31492.3	11358.0	42850.3	10912	المجموع الكلي	
Mining & quarrying	0.0	0.0	0.0	0.0	0.0	0.0	0.0	0.0	0.0	218	التعدين واستغلال المحاجر	C ج
Other mining and quarrying	0.0	0.0	0.0	0.0	0.0	0.0	0.0	0.0	0.0	218	انشطة اخرى للتعدين واستغلال المحاجر	14
Quarrying of stone, sand & clay	0.0	0.0	0.0	0.0	0.0	0.0	0.0	0.0	0.0	218	استغلال المحاجر لاستخراج الأحجار والرمال	1410
Manufacturing	8863.5	986.0	41.9	5575.2	37754.1	43329.3	24051.9	11358.0	35409.9	10017	الصناعة التحويلية	D د
Manufacture of food and beverages	1309.3	-155.8	2.4	1883.9	3909.1	5793.0	3669.1	656.4	4325.5	1282	صناعة المنتجات الغذائية والمشروبات	15
Production & preserving of meat products	0.0	0.0	0.0	0.0	0.0	0.0	0.0	0.0	0.0	11	انتاج وحفظ اللحوم ومنتجاتها	+ 1511
Preservig of fish & fish products											تجهيز و حفظ الاسماك والمنتجات السمكية	1512
preserving of fruit & vegetables	3.4	0.0	0.0	0.0	71.9	71.9	68.5	0.0	68.5	9	تجهيز وحفظ الفواكه والخضروات	1513
Manufacture of vegetable & animal oil	0.0	0.0	0.0	0.0	0.0	0.0	0.0	0.0	0.0	12	صنع الزيوت والدهون النباتية	1514
Manufacture of dairy products	18.6	0.4	0.0	0.0	125.4	125.4	11.8	95.4	107.2	23	صنع منتجات الألبان	1520
Manufacture of grain mill products	-0.1	0.0	0.0	50.7	50.7	101.4	101.5	0.0	101.5	96	صنع منتجات طواحين الحبوب	1531
Manufacture of prepared animal feeds	243.1	25.9	0.6	0.0	1414.9	1414.9	1089.1	108.0	1197.1	14	صنع اعلاف حيوانية محضرة	1533
Manufacture of bakery products	45.6	-4.2	0.7	6.3	327.8	334.1	0.0	283.6	283.6	826	صنع منتجات المخابز	1541
Manufacture of chocolate & sugar products	90.0	-302.1	0.0	0.0	989.7	989.7	597.6	0.0	597.6	73	صنع الشكولاتة والحلويات السكرية	1543
Manufacture of macaroni & similar products	0.0	0.0	0.0	0.0	0.0	0.0	0.0	0.0	0.0	4	صنع المعكرونة والشعيرية	1544
Manufacture of other food products n.e.c	908.5	124.2	1.0	1826.9	928.5	2755.4	1800.6	169.5	1970.1	198	صنع منتجات الأغذية الأخرى	+ 1549
Distilling & blending of alcohol											تقطير المشروبات الروحية	1551
Manufacture of soft drinks & mineral water	0.0	0.0	0.0	0.0	0.0	0.0	0.0	0.0	0.0	16	صنع مشروبات (غير كحولية) و مياه معدنية	1554
Manufacture of tobacco products	0.0	0.0	0.0	0.0	0.0	0.0	0.0	0.0	0.0	6	صنع منتجات التبغ	16
Manufacture of tobacco products	0.0	0.0	0.0	0.0	0.0	0.0	0.0	0.0	0.0	6	صنع منتجات التبغ	1600
Manufacture of textiles	1592.6	707.9	12.8	165.7	4999.3	5165.0	2456.8	1810.7	4267.5	557	صنع المنسوجات	17
Spinning of textile fibbers	624.3	506.7	0.0	89.1	2779.0	2868.1	970.8	1779.7	2750.5	35	غزل الالياف ونسج المنسوجات	1711
Finishing of textiles	0.0	0.0	0.0	0.0	0.0	0.0	0.0	0.0	0.0	12	اتمام و تجهيز المنسوجات	1712
Manufacture of made-up textile articles	959.1	201.1	11.5	0.0	2219.6	2219.6	1419.4	30.7	1450.1	326	صنع المنسوجات عدا الملابس	1721

**TABLE 1-6 (Cont.): TRADE ACTIVITY BY ECONOMIC ACTIVITY
IN REMAINING WEST BANK AND GAZA STRIP - 1995
(VALUE IN US \$ 1000)**

**جدول 1-6 (تابع): إيرادات النشاط التجاري حسب النشاط الاقتصادي
في باقي الضفة الغربية وقطاع غزة - 1995
(القيمة بالآلاف دولار أمريكي)**

Economic Activity	الهامش التجاري Trade Margin	التغير في المخزون Change in Stocks	التالف والمفقود Written-offs & Losses	المبيعات Sales			المشتريات Purchases			عدد المؤسسات No. of Ent.	النشاط الاقتصادي	دليل النشاط ISIC
				خارجي Exports	محلي Local	المجموع Total	خارجي Foreign Products	محلي Local Products	المجموع Total			
Manufacture of carpets & rugs	9.0	0.1	1.3	76.6	0.6	77.2	66.6	0.4	67.0	137	صنع البسط والسجاد	1722
Manufacture of other textiles n.e.c	0.0	0.0	0.0	0.0	0.0	0.0	0.0	0.0	0.0	8	صنع منسوجات أخرى	1729
Manufacture of knitted & articles	0.0	0.0	0.0	0.0	0.0	0.0	0.0	0.0	0.0	39	صنع الأقمشة والتريكو	1730
Manufacture of wearing apparel	748.9	-172.5	0.0	0.0	2766.1	2766.1	134.9	1709.8	1844.7	1427	صنع الملابس	18
Manufacture of wearing apparel	748.9	-172.5	0.0	0.0	2766.1	2766.1	134.9	1709.8	1844.7	1427	صنع الملابس	1810
Tanning of leather; manufacture of bags	591.6	31.5	3.3	100.2	2873.4	2973.6	582.9	1827.3	2410.2	529	دبغ وتهيئة الجلود وصنع حقائب وأحذية	19
Tanning & dressing of leather	53.7	10.1	0.0	0.0	100.5	100.5	56.9	0.0	56.9	20	دبغ وتهيئة الجلود	1911
Manufacture of luggage and handbags	20.0	-0.3	0.0	100.2	8.2	108.4	83.9	4.2	88.1	57	صنع الحقائب والسروج	1912
Manufacture of footwear	518.0	21.7	3.3	0.0	2764.7	2764.7	442.0	1823.1	2265.1	452	صنع الأحذية	1920
Manufacture of wood and its products	313.6	28.0	0.0	451.0	323.5	774.5	453.3	35.6	488.9	682	صنع الخشب ومنتجاته وإصناف من القش	20
Sawmilling & planing of wood	83.9	10.0	0.0	137.2	86.6	223.8	149.9	0.0	149.9	6	نشر الخشب وتسويته	2010
Manufacture of veneer sheets plywood	-23.1	0.9	0.0	0.0	133.7	133.7	157.7	0.0	157.7	5	صنع الصفائح من الخشب	2021
Manufacture of builders carpentry	2.1	0.0	0.0	0.0	8.4	8.4	6.3	0.0	6.3	428	صنع الاخشاب للأبنية والمنشآت	2022
Manufacture of wooden containers	58.7	-0.4	0.0	0.0	59.9	59.9	0.0	0.8	0.8	37	صنع الأوعية الخشبية	2023
Manufacture of other products of wood	191.7	17.4	0.0	313.8	34.9	348.7	139.5	34.9	174.4	206	صنع منتجات خشبية أخرى	2029
Manufacture of paper and its products	314.3	78.1	0.0	0.0	2675.4	2675.4	2411.9	27.3	2439.2	41	صنع الورق ومنتجات الورق	21
Manufacture of paper containers	3.5	0.3	0.0	0.0	30.5	30.5	0.0	27.3	27.3	19	صنع الورق والأوعية من الورق والكرتون	2102
Manufacture of the articles of paper	310.6	77.6	0.0	0.0	2644.9	2644.9	2411.9	0.0	2411.9	22	صنع أصناف أخرى من الورق والكرتون	2109
Publishing, printing and reproduction	137.8	145.5	0.0	0.0	1638.9	1638.9	1634.3	12.3	1646.6	106	الطباعة والنشر	22
Publishing of newspaper and journals	0.0	0.0	0.0	0.0	0.0	0.0	0.0	0.0	0.0	3	نشر الصحف والمجلات والدوريات	2212
Printing	119.1	145.1	0.0	0.0	1606.6	1606.6	1632.6	0.0	1632.6	97	الطباعة	2221
Sevice activities related to printing	18.7	0.4	0.0	0.0	32.3	32.3	1.8	12.2	14.0	6	أنشطة الخدمات المتصلة بالطباعة	+ 2222
Reproduction of recorded media											استنساخ وسائط الاعلام المسجله	2230
Manufacture of chemicals & its products	326.9	70.3	0.0	37.2	3824.9	3862.1	2468.4	1137.1	3605.5	145	صنع المواد والمنتجات الكيميائية	24
Manufacture of basic chemicals	9.1	0.0	0.0	37.2	15.9	53.1	44.0	0.0	44.0	22	صنع المواد الكيميائية الأساسية	2411

**TABLE 1-6 (Cont.): TRADE ACTIVITY BY ECONOMIC ACTIVITY
IN REMAINING WEST BANK AND GAZA STRIP - 1995
(VALUE IN US \$ 1000)**

**جدول 1-6 (تابع): إيرادات النشاط التجاري حسب النشاط الاقتصادي
في باقي الضفة الغربية وقطاع غزة - 1995
(القيمة بالآلاف دولار امريكي)**

Economic Activity	الهامش التجاري Trade Margin	التغير في المخزون Change in Stocks	التالف والمفقود Written-offs & Losses	المبيعات Sales			المشتريات Purchases			عدد المؤسسات No. of Ent.	النشاط الاقتصادي	دليل النشاط ISIC
				خارجي Exports	محلي Local	المجموع Total	خارجي Foreign Products	محلي Local Products	المجموع Total			
Manufacture of pesticides	37.2	11.1	0.0	0.0	1163.2	1163.2	0.0	1137.1	1137.1	3	صنع مبيدات الآفات الزراعية	2421
Manufacture of paints	0.0	0.0	0.0	0.0	0.0	0.0	0.0	0.0	0.0	6	صنع الدهانات واحبار الطباعة	2422
Manufacture of medicinal products	0.0	0.0	0.0	0.0	0.0	0.0	0.0	0.0	0.0	14	صنع المستحضرات الصيدلانية	2423
Manufacture of soap and detergent	280.5	59.2	0.0	0.0	2645.8	2645.8	2424.5	0.0	2424.5	78	صنع الصابون والمنظفات والعطور	2424
Manufacture of other chemical products	0.0	0.0	0.0	0.0	0.0	0.0	0.0	0.0	0.0	22	صنع المنتجات الكيميائية الاخرى	2429
Manufacture of rubber and plastic	16.2	0.8	0.0	0.0	85.1	85.1	0.0	69.7	69.7	107	صنع منتجات المطاط واللدائن	25
Manufacture of the rubber products	0.0	0.0	0.0	0.0	0.0	0.0	0.0	0.0	0.0	5	صنع المنتجات المطاطية الاخرى	2519
Manufacture of plastic products	16.2	0.8	0.0	0.0	85.1	85.1	0.0	69.7	69.7	102	صنع المنتجات اللدائنية	2520
Manufacture of non-metallic products	1166.0	13.1	4.0	1253.8	4113.3	5367.1	1838.5	2371.7	4210.2	1350	صنع منتجات المعادن اللافلزية الاخرى	26
Manufacture of glass & glass products	91.3	0.6	0.3	11.3	384.0	395.3	304.3	0.0	304.3	26	صنع الزجاج والمنتجات الزجاجية	2610
Manufacture of non-refractory ceramic ware	0.0	0.0	0.0	0.0	0.0	0.0	0.0	0.0	0.0	77	صنع منتجات خزفية غير انشائية وغير حرارية	2691
Manufacture of structural non-refractory	0.0	0.0	0.0	0.0	0.0	0.0	0.0	0.0	0.0	5	صنع منتجات طفلية انشائية غير حرارية	2693
Manufacture of cement, lime & plaster	0.0	0.0	0.0	0.0	0.0	0.0	0.0	0.0	0.0	3	صنع الأسمنت والجير والجبس	2694
Manufacture of articles of concrete, cement	149.4	14.7	0.0	0.0	1306.6	1306.6	1104.0	67.9	1171.9	667	صنع منتجات من الأسمنت أو الجبس	2695
Cutting, shaping & finishing of stone	925.4	-2.3	3.6	1242.5	2422.7	3665.2	430.1	2303.8	2733.9	572	قطع وتشكيل واتمام و تجهيز الاحجار	2696
Manufacture of other non-metallic											صنع منتجات معدنية لافلزية أخرى	2699
Manufacture of basic metals	0.0	0.0	0.0	0.0	0.0	0.0	0.0	0.0	0.0	28	صنع الفلزات القاعدية	27
Manufacture of non ferrous metals	0.0	0.0	0.0	0.0	0.0	0.0	0.0	0.0	0.0	15	صنع الفلزات الثمينة وغير الحديدية	2720
Casting of iron & steel	0.0	0.0	0.0	0.0	0.0	0.0	0.0	0.0	0.0	8	سبك الحديد والصلب	2731
Casting of non ferrous metals	0.0	0.0	0.0	0.0	0.0	0.0	0.0	0.0	0.0	5	سبك المعادن غير الحديدية	2732
Manufacture of metal products	598.3	218.4	1.1	16.5	5181.9	5198.4	4778.2	39.2	4817.4	2110	صنع منتجات المعادن عدا الماكينات	28
Manufacture of structural metal products	523.8	218.6	1.1	16.5	4690.7	4707.2	4361.8	39.1	4400.9	1729	صنع المنتجات المعدنية الانشائية	2811
Manufacture of tanks of metal	3.0	-0.2	0.0	0.0	12.2	12.2	9.0	0.0	9.0	32	صنع الخزانات والأوعية من المعادن	2812
Treatment & coating of metals	27.5	0.0	0.0	0.0	148.6	148.6	121.1	0.0	121.1	203	معالجة وطلاء المعادن, نظير رسم	2892
Manufacture of cutlery & hand tools	0.0	0.0	0.0	0.0	0.2	0.2	0.0	0.2	0.2	68	صنع الأدوات والعدد اليدوية المعدنية	2893

**TABLE 1-6 (Cont.): TRADE ACTIVITY BY ECONOMIC ACTIVITY
IN REMAINING WEST BANK AND GAZA STRIP - 1995
(VALUE IN US \$ 1000)**

**جدول 1-6 (تابع): إيرادات النشاط التجاري حسب النشاط الاقتصادي
في باقي الضفة الغربية وقطاع غزة - 1995
(القيمة بالالف دولار امريكي)**

Economic Activity	الهامش التجاري Trade Margin	التغير في المخزون Change in Stocks	التالف والمفقود Written-offs & Losses	المبيعات Sales			المشتريات Purchases			عدد المؤسسات No. of Ent.	النشاط الاقتصادي	دليل النشاط ISIC
				خارجي Exports	محلي Local	المجموع Total	خارجي Foreign Products	محلي Local Products	المجموع Total			
Manufacture of other fabricated metal	43.9	0.0	0.0	0.0	330.2	330.2	286.3	0.0	286.3	78	صنع منتجات المعادن المشكلة الأخرى	2899
Manufacture of machinery & equipment	288.2	-15.3	0.0	0.0	2275.3	2275.3	1487.7	484.1	1971.8	227	صنع الآلات والمعدات الأخرى	29
Manufacture of engines of turbines	4.7	-0.9	0.0	0.0	37.0	37.0	31.4	0.0	31.4	27	اصلاح المحركات عدا محركات السيارات	2911
Manufacture of pumps	0.0	0.0	0.0	0.0	0.0	0.0	0.0	0.0	0.0	5	صنع المضخات والحفريات والصمامات	+ 2912
Manufacture gears and driving elements											صنع التروس وأجهزة التعشيق ونقل الحركة	2913
Manufacture of handling equipment	0.0	0.0	0.0	0.0	0.0	0.0	0.0	0.0	0.0	3	صنع معدات الرفع والمناولة	2915
Manufacture of other purpose machinery	0.0	0.0	0.0	0.0	0.0	0.0	0.0	0.0	0.0	5	صنع الآلات المتعددة الأغراض الأخرى	2919
Manufacture of agricultural machinery	11.0	1.2	0.0	0.0	36.1	36.1	26.3	0.0	26.3	29	صنع الآلات الزراعية	+ 2921
Manufacture of machine-tools											صنع العدد الآلية	2922
Manufacture of const machinery & its rep.	14.9	-2.0	0.0	0.0	52.9	52.9	36.0	0.0	36.0	15	صنع واصلاح الات المحاجر والتشييد	2924
Manufacture of domestic appliances	257.6	-13.5	0.0	0.0	2149.3	2149.3	1394.1	484.1	1878.2	143	صنع الاجهزة المنزلية الأخرى	2930
Manufacture of computing machinery	192.1	23.4	15.6	0.0	691.8	691.8	0.0	507.5	507.5	23	صنع الات المكاتب والمحاسبة	30
Manufacture of office and account machine	192.1	23.4	15.6	0.0	691.8	691.8	0.0	507.5	507.5	23	صنع الات المكاتب والمحاسبة	3000
Manufacture of electrical machinery	83.8	-0.6	0.0	0.0	571.9	571.9	487.5	0.0	487.5	92	صنع الآلات الكهربائية الأخرى	+ 31
Manufacture of radio, Tv equip.											صنع معدات الراديو والتلفزيون	32
Manufacture of electric motors	0.0	0.0	0.0	0.0	0.0	0.0	0.0	0.0	0.0	53	صنع المحركات والمولدات الكهربائية	3110
Manufacture of electricity	46.8	0.0	0.0	0.0	359.7	359.7	312.9	0.0	312.9	10	صنع اجهزة توزيع الكهرباء والتحكم فيها	3120
Manufacture of batteries	0.0	0.0	0.0	0.0	0.0	0.0	0.0	0.0	0.0	23	صنع الخلايا الأولية والبطاريات	3140
Manufacture of lighting equipment	37.0	-0.6	0.0	0.0	212.2	212.2	174.6	0.0	174.6	6	صنع المصابيح الكهربائية	3150
Manufacture of electronic valves											صنع الصمامات والانابيب الالكترونية	+ 3210
Manufacture of T.V & radio transmitters											صنع اجهزة الارسال التلفزيوني والاذاعي	3220
Manufacture of medical, optical equip.	102.0	1.1	0.4	4.2	278.7	282.9	174.5	7.1	181.6	101	صنع الاجهزة الطبية	33
Manufacture of medical equipments	0.0	0.0	0.0	0.0	0.0	0.0	0.0	0.0	0.0	63	صنع المعدات الطبية واجهزة تقويم الأعضاء	3311
Manufacture of optical instruments	102.0	1.1	0.4	4.2	278.7	282.9	174.5	7.1	181.6	38	صنع الأدوات البصرية	3320
Manufacture of motor vehicles, trailers	1.8	0.0	0.0	0.0	19.4	19.4	17.6	0.0	17.6	20	صنع المركبات والمركبات المقطورة	34

**TABLE 1-6 (Cont.): TRADE ACTIVITY BY ECONOMIC ACTIVITY
IN REMAINING WEST BANK AND GAZA STRIP - 1995
(VALUE IN US \$ 1000)**

**جدول 6-1 (تابع): إيرادات النشاط التجاري حسب النشاط الاقتصادي
في باقي الضفة الغربية وقطاع غزة - 1995
(القيمة بالآلاف دولار أمريكي)**

Economic Activity	الهامش التجاري Trade Margin	التغير في المخزون Change in Stocks	التالف والمفقود Written-offs & Losses	المبيعات Sales			المشتريات Purchases			عدد المؤسسات No. of Ent.	النشاط الاقتصادي	دليل النشاط ISIC
				خارجي Exports	محلي Local	المجموع Total	خارجي Foreign Products	محلي Local Products	المجموع Total			
Manufacture of bodies for vehicles	1.8	0.0	0.0	0.0	19.4	19.4	17.6	0.0	17.6	20	صنع أبدان المركبات والمركبات المقطورة	+ 3420
Manufacture of parts for motor vehicles											صنع اجزاء المركبات ذات المحركات	3430
Manufacture of other transport equip.	0.0	0.0	0.0	0.0	0.0	0.0	0.0	0.0	0.0	9	صنع معدات النقل الاخرى	35
Building & repairing of ships	0.0	0.0	0.0	0.0	0.0	0.0	0.0	0.0	0.0	9	بناء واصلاح السفن	+ 3511
Manufacture of other transport equipment											صنع معدات النقل الأخرى	3599
Manufacture of furniture	403.0	-16.3	0.9	0.0	1306.9	1306.9	443.5	443.2	886.7	1147	صنع الاثاث وصنع منتجات اخرى	36
Manufacture of furniture	206.6	0.0	0.0	0.0	792.8	792.8	195.5	390.7	586.2	1102	صنع الاثاث	3610
Manufacture of jewellery	155.0	-13.9	0.0	0.0	334.1	334.1	112.7	52.5	165.2	31	صنع المجوهرات	3691
Other manufacturing n.e.c	41.4	-2.4	0.9	0.0	180.0	180.0	135.3	0.0	135.3	14	صنع منتجات أخرى	3699
Recycling	677.4	28.4	1.3	1662.6	219.3	1881.9	1012.7	218.9	1231.6	28	اعادة تصنيع المخلفات	37
Recycling of metal waste & scrap	677.4	28.4	1.3	1662.6	219.3	1881.9	1012.7	218.9	1231.6	28	اعادة تصنيع النفايات والخردة	3710
Electricity And water supply	3251.1	0.0	924.9	951.3	10665.1	11616.4	7440.4	0.0	7440.4	677	امدادات الكهرباء والغاز والمياه	E
Electricity	652.6	0.0	0.0	0.0	3688.7	3688.7	3036.1	0.0	3036.1	64	امدادات الكهرباء	40
Production of electricity	652.6	0.0	0.0	0.0	3688.7	3688.7	3036.1	0.0	3036.1	64	انتاج وجمع وتوزيع الكهرباء	4010
Collection & distribution of water	2598.5	0.0	924.9	951.3	6976.5	7927.8	4404.4	0.0	4404.4	613	جمع وتنقية وتوزيع المياه	41
Collection & distribution of water	2598.5	0.0	924.9	951.3	6976.5	7927.8	4404.4	0.0	4404.4	613	جمع وتنقية وتوزيع المياه	4100

**TABLE 1-7: OUTPUT FROM PRINCIPAL AND SECONDARY
ACTIVITIES IN REMAINING WEST BANK AND GAZA STRIP - 1995
(VALUE IN US \$ 1000)**

في باقي الضفة الغربية وقطاع غزة - 1995
(القيمة بالالف دولار امريكي)

Economic Activity	اصول ثابتة منتجة للحساب الخاص Fixed Assets Produced for Own-Account	ايرادات الخدمات المقدمة للغير Revenues of Services	الهامش التجاري Trade Margin	الانتاج من النشاط الصناعي Industrial Production	الانتاج الكلي Total Output	عدد المؤسسات No. of Ent.	النشاط الاقتصادي	دليل النشاط ISIC
Grand Total	32.5	85812.8	12114.6	815445.1	913405.0	10912	المجموع الكلي	
Mining & quarrying	0.0	346.9	0.0	46804.6	47151.5	218	التعدين واستغلال المحاجر	C ج
Other mining and quarrying	0.0	346.9	0.0	46804.6	47151.5	218	انشطة اخرى للتعدين واستغلال المحاجر	14
Quarrying of stone, sand & clay	0.0	346.9	0.0	46804.6	47151.5	218	استغلال المحاجر لاستخراج الأحجار والرمال	1410
Manufacturing	32.5	79387.3	8863.4	745312.9	833596.1	10017	الصناعة التحويلية	D د
Manufacture of food and beverages	0.0	2241.0	1309.2	161441.0	164991.2	1282	صناعة المنتجات الغذائية والمشروبات	15
Production, & preserving of meat products	0.0	0.0	0.0	3250.8	3250.8	11	انتاج وحفظ اللحوم ومنتجاتها	+ 1511
preservig of fish & fish products							تجهيز و حفظ الاسماك والمنتجات السمكية	1512
preserving of fruit & vegetables	0.0	7.7	3.4	3348.4	3359.5	9	تجهيز وحفظ الفواكه والخضروات	1513
Manufacture of vegetable & animal oil	0.0	125.5	0.0	28900.7	29026.2	12	صنع الزيوت والدهون النباتية	1514
Manufacture of diary products	0.0	0.0	18.6	11198.7	11217.3	23	صنع منتجات الألبان	1520
Manufacture of grain mill products	0.0	450.8	0.0	1965.6	2416.4	96	صنع منتجات طواحين الحبوب	1531
Manufacture of prepared animal feeds	0.0	205.5	243.1	23838.1	24286.7	14	صنع اعلاف حيوانية محضرة	1533
Manufacture of bakery products	0.0	1260.0	45.6	43123.1	44428.7	826	صنع منتجات المخابز	1541
Manufacture of chocolate & sugar products	0.0	43.3	90.0	19104.6	19237.9	73	صنع الشكولاتة والحلويات السكرية	1543
Manufacture of macaroni & similar products	0.0	0.0	0.0	1673.0	1673.0	4	صنع المعكرونة والشعيرية	1544
Manufacture of other food products n.e.c	0.0	148.3	908.5	17811.6	18868.4	198	صنع منتجات الأغذية الأخرى	+ 1549
Distilling & blending of alcohol							تقطير المشروبات الروحية	1551
Manufacture of soft drinks & mineral water	0.0	0.0	0.0	7226.5	7226.5	16	صنع مشروبات (غير كحولية) و مياه معدنية	1554
Manufacture of tobacco products	0.0	1.3	0.0	1367.5	1368.8	6	صنع منتجات التبغ	16 1600
Manufacture of tobacco products	0.0	1.3	0.0	1367.5	1368.8	6	صنع منتجات التبغ	
Manufacture of textiles	0.0	1731.4	1592.5	35321.1	38645.0	557	صنع المنسوجات	17
Spinning of textile fibers	0.0	409.3	624.5	10617.9	11651.7	35	غزل الالياف ونسج المنسوجات	1711
Finishing of textiles	0.0	274.4	0.0	19.4	293.8	12	اتمام و تجهيز المنسوجات	1712
Manufacture of made-up textile articles	0.0	669.5	959.1	19609.9	21238.5	326	صنع المنسوجات عدا الملابس	1721

**TABLE 1-7 (Cont.): OUTPUT FROM PRINCIPAL AND SECONDARY
ACTIVITIES IN REMAINING WEST BANK AND GAZA STRIP - 1995
(VALUE IN US \$ 1000)**

**جدول 7-1 (تابع): الانتاج من النشاط الرئيسي والانشطة الثانوية
في باقي الضفة الغربية وقطاع غزة - 1995
(القيمة بالالف دولار امريكي)**

Economic Activity	اصول ثابتة منتجة للحساب الخاص Fixed Assets Produced for Own-Account	ايرادات الخدمات المقدمة للغير Revenues of Services	الهامش التجاري Trade Margin	الانتاج من النشاط الصناعي Industrial Production	الانتاج الكلي Total Output	عدد المؤسسات No. of Ent.	النشاط الاقتصادي	دليل النشاط ISIC
Manufacture of carpets & rugs	0.0	1.7	8.9	981.6	992.2	137	صنع البسط والسجاد	1722
Manufacture of other textiles n.e.c	0.0	0.4	0.0	431.9	432.3	8	صنع منسوجات أخرى	1729
Manufacture of knitted & articles	0.0	376.2	0.0	3660.3	4036.5	39	صنع الأقمشة والتريكو	1730
Manufacture of wearing apparel	0.0	57668.7	748.9	54472.0	112889.6	1427	صنع الملابس	18
Manufacture of wearing apparel	0.0	57668.7	748.9	54472.0	112889.6	1427	صنع الملابس	1810
Tanning of leather; manufacture of bags	0.0	3665.7	591.6	41395.3	45652.6	529	دبغ وتهيئة الجلود وصنع حقائب وأحذية	19
Tanning & dressing of leather	0.0	0.8	53.6	4704.4	4758.8	20	دبغ وتهيئة الجلود	1911
Manufacture of luggage and handbags	0.0	1231.7	19.9	1371.0	2622.6	57	صنع الحقائب والسروج	1912
Manufacture of footwear	0.0	2433.2	518.0	35320.0	38271.2	452	صنع الأحذية	1920
Manufacture of wood and its products	2.4	1415.1	313.5	23650.9	25381.9	682	صنع الخشب ومنتجاته واصناف من القش	20
Sawmilling & planing of wood	0.0	7.8	83.9	466.0	557.7	6	نشر الخشب وتسويته	2010
Manufacture of veneer sheets plywood	0.0	5.0	-23.1	1159.4	1141.3	5	صنع الصفائح من الخشب	2021
Manufacture of builders carpentry	2.4	598.8	2.1	7973.3	8576.6	428	صنع الاخشاب للأبنية والمنشآت	2022
Manufacture of wooden containers	0.0	193.9	58.8	7046.7	7299.4	37	صنع الأوعية الخشبية	2023
Manufacture of other products of wood	0.0	609.6	191.8	7005.5	7806.9	206	صنع منتجات خشبية أخرى	2029
Manufacture of paper and its products	0.0	8.8	314.2	35248.6	35571.6	41	صنع الورق ومنتجات الورق	21
Manufacture of paper containers	0.0	8.1	3.6	17884.9	17896.6	19	صنع الورق والأوعية من الورق والكرتون	2102
Manufacture of the articles of paper	0.0	0.7	310.7	17363.7	17675.1	22	صنع أصناف أخرى من الورق والكرتون	2109
Publishing, printing and reproduction	0.0	78.5	137.9	9661.7	9878.1	106	الطباعة والنشر	22
Publishing of newspaper, and journals	0.0	5.0	0.0	69.9	74.9	3	نشر الصحف والمجلات والدوريات	2212
Printing	0.0	73.5	119.1	9529.9	9722.5	97	الطباعة	2221
Service activities related to printing	0.0	0.0	18.8	61.9	80.7	6	أنشطة الخدمات المتصلة بالطباعة	+ 2222
Reproduction of recorded media							استنساخ وسائط الاعلام المسجلة	2230
Manufacture of chemicals & its products	0.0	201.4	326.9	62973.9	63502.2	145	صنع المواد والمنتجات الكيميائية	24
Manufacture of basic chemicals	0.0	7.7	9.2	1229.1	1246.0	22	صنع المواد الكيميائية الأساسية	2411

TABLE 1-7 (Cont.): OUTPUT FROM PRINCIPAL AND SECONDARY
ACTIVITIES IN REMAINING WEST BANK AND GAZA STRIP - 1995
(VALUE IN US \$ 1000)

جدول 7-1 (تابع): الانتاج من النشاط الرئيسي والانشطة الثانوية
في باقي الضفة الغربية وقطاع غزة - 1995
(القيمة بالالف دولار امريكي)

Economic Activity	اصول ثابتة منتجة للحساب الخاص Fixed Assets Produced for Own-Account	ايرادات الخدمات المقدمة للغير Revenues of Services	الهامش التجاري Trade Margin	الانتاج من النشاط الصناعي Industrial Production	الانتاج الكلي Total Output	عدد المؤسسات No. of Ent.	النشاط الاقتصادي	دليل النشاط ISIC
Manufacture of pesticides	0.0	0.0	37.2	1225.2	1262.4	3	صنع مبيدات الآفات الزراعية	2421
Manufacture of paints	0.0	0.0	0.0	4228.0	4228.0	6	صنع الدهانات واحبار الطباعة	2422
Manufacture of medicinal products	0.0	177.1	0.0	20167.1	20344.2	14	صنع المستحضرات الصيدلانية	2423
Manufacture of soap and detergent	0.0	0.0	280.5	33258.3	33538.8	78	صنع الصابون والمنظفات والعمور	2424
Manufacture of other chemical products	0.0	16.7	0.0	2866.3	2883.0	22	صنع المنتجات الكيميائية الأخرى	2429
Manufacture of rubber and plastic	0.0	134.6	16.2	26986.1	27136.9	107	صنع منتجات المطاط واللدائن	25
Manufacture of the rubber products	0.0	0.0	0.0	225.3	225.3	5	صنع المنتجات المطاطية الأخرى	2519
Manufacture of plastic products	0.0	134.6	16.2	26760.8	26911.6	102	صنع المنتجات اللدائنية	2520
Manufacture of non-metallic products	0.0	445.4	1166.0	180324.0	181935.4	1350	صنع منتجات المعادن اللافلزية الأخرى	26
Manufacture of glass & glass products	0.0	57.9	91.2	1447.2	1596.3	26	صنع الزجاج والمنتجات الزجاجية	2610
Manufacture of non-refractory ceramic war	0.0	119.9	0.0	2226.5	2346.4	77	صنع منتجات خزفية غير انشائية وغير حرارية	2691
Manufacture of structural non-refractory	0.0	0.0	0.0	23.6	23.6	5	صنع منتجات طفلية انشائية غير حرارية	2693
Manufacture of cement,lime & plaster	0.0	0.0	0.0	27.1	27.1	3	صنع الأسمنت والجير والجبس	2694
Manufacture of articles of concrete,ceme	0.0	53.5	149.4	86883.5	87086.4	667	صنع منتجات من الأسمنت أو الجبس	2695
Cutting, shaping & finishing of stone	0.0	214.1	925.3	89716.2	90855.6	572	قطع وتشكيل واتمام و تجهيز الاحجار	2696 +
Manufacture of other non-metallic	0.0	0.0	0.0	0.0	0.0	0	صنع منتجات معدنية لافلزية أخرى	2699
Manufacture of basic metals	0.0	10.4	0.0	716.0	726.4	28	صنع الفلزات القاعدية	27
Manufacture of non ferrous metals	0.0	0.0	0.0	347.4	347.4	15	صنع الفلزات الثمينة وغير الحديدية	2720
Casting of iron & steel	0.0	10.4	0.0	263.6	274.0	8	سبك الحديد والصلب	2731
Casting of non ferrous metals	0.0	0.0	0.0	105.1	105.1	5	سبك المعادن غير الحديدية	2732
Manufacture of metal products	30.1	6406.1	598.3	45655.1	52689.6	2110	صنع منتجات المعادن عدا الماكينات	28
Manufacture of structural metal products	0.0	2193.4	523.9	29934.7	32652.0	1729	صنع المنتجات المعدنية الانشائية	2811
Manufacture of tanks of metal	0.0	52.6	3.0	730.0	785.6	32	صنع الخزانات والأوعية من المعادن	2812
Treatment & coating of metals	0.0	3491.2	27.5	2753.7	6272.4	203	معالجة و طلي المعادن, نظير رسم	2892
Manufacture of cutlery & hand tools	30.1	512.6	0.1	1804.9	2347.7	68	صنع الأدوات والعدد اليدوية المعدنية	2893

TABLE 1-7 (Cont.): OUTPUT FROM PRINCIPAL AND SECONDARY
ACTIVITIES IN REMAINING WEST BANK AND GAZA STRIP - 1995
(VALUE IN US \$ 1000)

في باقي الضفة الغربية وقطاع غزة - 1995
(القيمة بالالف دولار امريكي)

Economic Activity	اصول ثابتة منتجة للحساب الخاص Fixed Assets Produced for Own-Account	ايرادات الخدمات المقدمة للغير Revenues of Services	الهامش التجاري Trade Margin	الانتاج من النشاط الصناعي Industrial Production	الانتاج الكلي Total Output	عدد المؤسسات No. of Ent.	النشاط الاقتصادي	دليل النشاط ISIC
Manufacture of other fabricated metal	0.0	156.3	43.9	10431.8	10632.0	78	صنع منتجات المعادن المشكلة الأخرى	2899
Manufacture of machinery and equipment	0.0	704.3	288.3	22061.9	23054.5	227	صنع الآلات والمعدات الأخرى	29
Manufacture of engines of turbines	0.0	136.9	4.8	169.5	311.2	27	اصلاح المحركات عدا محركات السيارات	2911
Manufacture of pumps	0.0	52.2	0.0	61.3	113.5	5	صنع المضخات والحنفيات والصمامات	+ 2912
Manufacture gears and driving elements							صنع التروس وأجهزة التشويق ونقل الحركة	2913
Manufacture of handling equipment	0.0	71.7	0.0	4.5	76.2	3	صنع معدات الرفع والمناولة	2915
Manufacture of other purpose machinery	0.0	4.8	0.0	5799.2	5804.0	5	صنع الآلات المتعددة الاغراض الأخرى	2919
Manufacture of agricultural machinery	0.0	242.2	11.0	323.0	576.2	29	صنع الآلات الزراعية	+ 2921
Manufacture of machine-tools							صنع العدد الآلية	2922
Manufacture of const machinery & its rep.	0.0	55.5	15.0	552.6	623.1	15	صنع واصلاح الات المحاجر والتشبيد	2924
Manufacture of domestic appliances	0.0	141.0	257.5	15151.8	15550.3	143	صنع الاجهزة المنزلية الأخرى	2930
Manufacture of computing machinery	0.0	1093.1	192.1	0.0	1285.2	23	صنع الات المكاتب والمحاسبة	30
Manufacture of office and account machine	0.0	1093.1	192.1	0.0	1285.2	23	صنع الات المكاتب والمحاسبة	3000
Manufacture of electrical machinery	0.0	1161.6	83.9	3037.8	4283.3	92	صنع الآلات الكهربائية الأخرى	+ 31
Manufacture of radio,TV equip.							صنع معدات الراديو والتلفزيون	32
Manufacture of electric motors	0.0	1137.2	0.0	0.0	1137.2	53	صنع المحركات والمولدات الكهربائية	3110
Manufacture of electricity	0.0	4.6	46.9	842.5	894.0	10	صنع اجهزة توزيع الكهرباء والتحكم فيها	3120
Manufacture of batteries	0.0	0.0	0.0	1187.6	1187.6	23	صنع الخلايا الأولية والبطاريات	3140
Manufacture of lighting equipment	0.0	19.7	37.0	1007.7	1064.4	6	صنع المصابيح الكهربائية	3150
Manufacture of electronic valves							صنع الصمامات والانابيب الالكترونية	+ 3210
Manufacture of T.V& radio transmitters							صنع اجهزة الارسال التلفزيوني والاذاعي	3220
Manufacture of medical, optical equip.	0.0	78.5	101.9	1575.0	1755.4	101	صنع الاجهزة الطبية	33
Manufacture of medical equipments	0.0	8.9	0.0	370.7	379.6	63	صنع المعدات الطبية واجهزة تقويم الأعضاء	3311
Manufacture of optical instruments	0.0	69.6	101.9	1204.3	1375.8	38	صنع الأدوات البصرية	3320
Manufacture of motor vehicles, trailers	0.0	214.1	1.8	1777.3	1993.2	20	صنع المركبات والمركبات المقطورة	34

جدول 7-1 (تابع): الانتاج من النشاط الرئيسي والانشطة الثانوية

TABLE 1-7 (Cont.): OUTPUT FROM PRINCIPAL AND SECONDARY
ACTIVITIES IN REMAINING WEST BANK AND GAZA STRIP - 1995
(VALUE IN US \$ 1000)

في باقي الضفة الغربية وقطاع غزة - 1995
(القيمة بالالف دولار امريكي)

Economic Activity	اصول ثابتة منتجة للحساب الخاص Fixed Assets Produced for Own-Account	ايرادات الخدمات المقدمة للغير Revenues of Services	الهامش التجاري Trade Margin	الانتاج من النشاط الصناعي Industrial Production	الانتاج الكلي Total Output	عدد المؤسسات No. of Ent.	النشاط الاقتصادي	دليل النشاط ISIC
Manufacture of bodies for vehicles	0.0	214.2	1.8	1777.3	1993.3	20	صنع أبدان المركبات والمركبات المقطورة	3420
Manufacture of parts for motor vehicles							صنع اجزاء المركبات ذات المحركات	3430
Manufacture of other transport equipment	0.0	77.5	0.0	178.7	256.2	9	صنع معدات النقل الاخرى	35
Building & repairing of ships	0.0	77.5	0.0	178.7	256.2	9	بناء واصلاح السفن	3511
Manufacture of other transport equipment							صنع معدات النقل الأخرى	3599
Manufacture of furniture	0.0	2027.8	402.9	36209.5	38640.2	1147	صنع الاثاث وصنع منتجات اخرى	36
Manufacture of furniture	0.0	1760.8	206.5	33783.8	35751.1	1102	صنع الاثاث	3610
Manufacture of jewellery	0.0	239.5	155.0	1414.5	1809.0	31	صنع المجوهرات	3691
Other manufacturing n.e.c	0.0	27.4	41.3	1011.2	1079.9	14	صنع منتجات أخرى	3699
Recycling	0.0	22.0	677.4	1259.1	1958.5	28	اعادة تصنيع المخلفات	37
Recycling of metal waste & scrap	0.0	22.0	677.4	1259.1	1958.5	28	اعادة تصنيع النفايات والخردة	3710
Electricity and water supply	0.0	6078.6	3251.2	23327.6	32657.4	677	امدادات الكهرباء والغاز والمياه	E
Electricity	0.0	44.9	652.6	1404.7	2102.2	64	امدادات الكهرباء	40
Production of electricity	0.0	44.9	652.6	1404.7	2102.2	64	انتاج وجمع وتوزيع الكهرباء	4010
Collection & distribution of water	0.0	6033.7	2598.6	21922.9	30555.2	613	جمع وتنقية وتوزيع المياه	41
Collection & distribution of water	0.0	6033.7	2598.6	21922.9	30555.2	613	جمع وتنقية وتوزيع المياه	4100

TABLE 1-8: INTERMEDIATE CONSUMPTION BY ECONOMIC ACTIVITY IN REMAINING WEST BANK AND GAZA STRIP - 1995
(VALUE IN US \$ 1000)

جدول 1-8: الاستهلاك الوسيط من السلع والخدمات حسب النشاط الاقتصادي في باقي الضفة الغربية وقطاع غزة - 1995
(القيمة بالآلاف دولار امريكي)

Economic Activity	مستلزمات الانتاج السلعية						مصرفات الانتاج الخدمية Services Expenditure	الاستهلاك الوسيط Intermediate Consumption	عدد المؤسسات No. of Ent.	النشاط الاقتصادي	دليل النشاط ISIC
	المستخدم في الانتاج Used in Production	مخزون نهاية العام Stock at the End of 1995	التالف والمفقود Written offs & Losses	مستلزمات مياعة بنفس حالة الشراء Resales of Inputs	المشتريات Purchases	مخزون بداية العام Stock at the Beginning of 1995					
Grand Total	503741.5	56677.5	5477.5	2723.3	521329.1	47290.7	61444.4	565185.9	10912	المجموع الكلي	
Mining & quarrying	19362.1	245.3	0.0	0.0	19407.2	200.2	7992.3	27354.4	218	التعدين واستغلال المحاجر	C 14
Other mining and quarrying	19362.1	245.3	0.0	0.0	19407.2	200.2	7992.3	27354.4	218	انشطة اخرى للتعدين واستغلال المحاجر	1410
Quarrying of stone, sand & clay	19362.1	245.3	0.0	0.0	19407.2	200.2	7992.3	27354.4	218	استغلال المحاجر لاستخراج الأحجار والرمال	
Manufacturing	475162.1	56303.5	5477.5	2723.3	492704.8	46961.6	47627.6	522789.7	10017	الصناعة التحويلية	D 15
Manufacture of food and beverages	120903.7	8191.7	611.9	672.3	121765.3	8614.3	5650.7	126554.4	1282	صناعة المنتجات الغذائية والمشروبات	
Production & preserving of meat products	2169.8	107.4	97.1	0.0	2293.4	80.9	90.0	2259.8	11	انتاج وحفظ اللحم ومنتجاتها	+ 1511
Preservig of fish & fish products										تجهيز و حفظ الاسماك والمنتجات السمكية	1512
Preserving of fruit & vegetables	1825.8	192.9	30.9	0.0	1916.9	132.7	87.5	1913.3	9	تجهيز وحفظ الفواكه والخضروات	1513
Manufacture of vegetable & animal oil	26364.0	2352.9	0.2	0.0	25741.3	2975.8	908.3	27272.3	12	صنع الزيوت والدهون النباتية	1514
Manufacture of dairy products	6189.5	279.8	22.3	0.1	6407.5	84.2	523.9	6713.4	23	صنع منتجات الألبان	1520
Manufacture of grain mill products	1662.7	518.6	0.6	253.7	1964.7	470.9	177.1	1839.8	96	صنع منتجات طواحين الحبوب	1531
Manufacture of prepared animal feeds	26970.6	710.8	14.8	358.6	27584.6	470.2	771.2	27741.8	14	صنع اعلاف حيوانية محضرة	1533
Manufacture of bakery products	22497.1	435.4	13.6	4.5	22547.9	402.7	1329.6	23826.7	826	صنع منتجات المخابز	1541
Manufacture of chocolate & sugar products	12874.9	1746.4	18.2	0.0	12880.4	1759.1	857.1	13732.0	73	صنع الشكولاتة والحلويات السكرية	1543
Manufacture of macaroni & similar products	942.8	92.8	12.0	0.0	950.4	97.2	13.3	956.1	4	صنع المعكرونة والشعيرية	1544
Manufacture of other food products n.e.c	14560.3	1717.9	64.6	55.3	14292.6	2105.5	765.9	15326.2	198	صنع منتجات الأغذية الأخرى	+ 1549
Distilling & blending of alcohol										تقطير المشروبات الروحية	1551
Manufacture of soft drinks & mineral water	4846.4	36.8	337.5	0.0	5185.7	35.0	126.8	4973.2	16	صنع مشروبات (غير كحولية) و مياه معدنية	1554
Manufacture of tobacco products	1004.6	277.8	0.0	0.0	1077.9	204.5	31.5	1036.1	6	صنع منتجات التبغ	16 1600
Manufacture of tobacco products	1004.6	277.8	0.0	0.0	1077.9	204.5	31.5	1036.1	6	صنع منتجات التبغ	
Manufacture of textiles	22586.4	4400.5	517.9	702.3	24688.9	3518.2	2341.3	24927.7	557	صنع المنسوجات	17 1711
Spinning of textile fibbers	6015.7	1076.7	168.5	0.0	6294.3	966.6	1232.7	7248.4	35	غزل الالياف ونسج المنسوجات	
Finishing of textiles	139.6	16.1	0.0	12.5	158.6	9.6	24.2	163.8	12	اتمام و تجهيز المنسوجات	1712

TABLE 1-8 (Cont.): INTERMEDIATE CONSUMPTION BY ECONOMIC ACTIVITY IN REMAINING WEST BANK AND GAZA STRIP - 1995 (VALUE IN US \$ 1000)

جدول 1-8 (تابع): الاستهلاك الوسيط من السلع والخدمات حسب النشاط الاقتصادي في باقي الضفة الغربية وقطاع غزة - 1995 (القيمة بالآلاف دولار امريكي)

Economic Activity	Production Input of Goods						مصروفات الانتاج الخدمية Services Expen- diture	الاستهلاك الوسيط Interm- ediate Consu- mption	عدد المؤسسات No. of Ent.	النشاط الاقتصادي	دليل النشاط ISIC
	المستخدم في الانتاج Used in Production	مخزون نهاية العام Stock at the End of 1995	التالف والمفقود Written offs & Losses	مستلزمات مياعة بنفس حالة الشراء Resales of Inputs	المشتريات Purch- ases	مخزون بداية العام Stock at the Beginning of 1995					
Manufacture of made-up textile articles	13205.2	2713.1	265.4	689.8	14864.8	2008.7	703.8	13909.0	326	صنع المنسوجات عدا الملابس	1721
Manufacture of carpets & rugs	489.2	42.6	31.3	0.0	530.4	32.7	31.0	520.2	137	صنع البسط والسجاد	1722
Manufacture of other textiles n.e.c	310.0	46.3	2.6	0.0	314.8	44.1	31.8	341.8	8	صنع منسوجات أخرى	1729
Manufacture of knitted & articles	2426.9	505.7	50.0	0.0	2526.1	456.5	317.9	2744.8	39	صنع الأقمشة والتريكو	1730
Manufacture of wearing apparel	35232.4	2857.9	149.3	33.2	35950.8	2322.0	7225.6	42458.0	1427	صنع الملابس	18
Manufacture of wearing apparel	35232.4	2857.9	149.3	33.2	35950.8	2322.0	7225.6	42458.0	1427	صنع الملابس	1810
Tanning of leather; manufacture of bags	24612.3	6926.2	431.4	82.9	27209.3	4843.5	2148.4	26760.7	529	دبغ وتهيئة الجلود وصنع حقائب وأحذية	19
Tanning & dressing of leather	1961.3	387.4	155.8	0.0	2238.7	265.8	233.6	2194.9	20	دبغ وتهيئة الجلود	1911
Manufacture of luggage and handbags	593.6	190.2	12.9	0.0	621.0	175.7	251.7	845.3	57	صنع الحقائب والسروج	1912
Manufacture of footwear	22057.5	6348.6	262.7	82.9	24349.6	4402.1	1663.1	23720.6	452	صنع الأحذية	1920
Manufacture of wood and its products	11334.0	1147.9	936.5	106.1	12809.3	715.2	1508.2	12842.2	682	صنع الخشب ومنتجاته واصناف من القش	20
Sawmilling & planing of wood	298.7	70.4	0.0	99.9	351.6	117.4	37.3	336.0	6	نشر الخشب وتسويته	2010
Manufacture of veneer sheets plywood	656.2	100.0	60.1	6.2	748.5	74.0	64.2	720.4	5	صنع الصفائح من الخشب	2021
Manufacture of builders carpentry	3844.9	364.2	35.8	0.0	4022.7	222.2	398.8	4243.7	428	صنع الاخشاب للأبنية والمنشآت	2022
Manufacture of wooden containers	3806.2	157.4	776.7	0.0	4603.1	137.2	450.4	4256.6	37	صنع الأوعية الخشبية	2023
Manufacture of other products of wood	2727.9	455.9	63.9	0.0	3083.3	164.4	557.6	3285.5	206	صنع منتجات خشبية أخرى	2029
Manufacture of paper and its products	21551.0	7072.7	156.3	93.7	24192.7	4681.0	1744.8	23295.8	41	صنع الورق ومنتجات الورق	21
Manufacture of paper containers	9908.0	2127.2	85.4	93.7	11006.7	1207.6	837.0	10745.0	19	صنع الورق والأوعية من الورق والكرتون	2102
Manufacture of the articles of paper	11643.1	4945.4	70.9	0.0	13186.0	3473.4	907.8	12550.9	22	صنع أصناف أخرى من الورق والكرتون	2109
Publishing, printing and reproduction	6387.6	1099.3	122.3	0.0	6393.6	1215.6	869.4	7257.0	106	الطباعة والنشر	22
Publishing of newspaper and journals	8.1	0.4	0.0	0.0	7.9	0.6	45.0	53.1	3	نشر الصحف والمجلات والدوريات	2212
Printing	6351.6	1093.2	122.3	0.0	6357.7	1209.4	823.9	7175.5	97	الطباعة	2221
Sevice activities related to printing	27.9	5.7	0.0	0.0	28.0	5.6	0.6	28.5	6	أنشطة الخدمات المتصلة بالطباعة	+ 2222
Reproduction of recorded media										استنساخ وسائط الاعلام المسجلة	2230

TABLE 1-8 (Cont.): INTERMEDIATE CONSUMPTION BY ECONOMIC ACTIVITY IN REMAINING WEST BANK AND GAZA STRIP - 1995
(VALUE IN US \$ 1000)

جدول 1-8 (تابع): الاستهلاك الوسيط من السلع والخدمات حسب النشاط الاقتصادي في باقي الضفة الغربية وقطاع غزة - 1995
(القيمة بالآلاف دولار امريكي)

Economic Activity	Production Input of Goods						مصروفات الانتاج الخدمية Services Expen- diture	الاستهلاك الوسيط Inter- mediate Consu- mption	عدد المؤسسات No. of Ent.	النشاط الاقتصادي	دليل النشاط ISIC
	المستخدم في الانتاج Used in Production	مخزون نهاية العام Stock at the End of 1995	التالف والمفقود Written offs & Losses	مستلزمات مياعة بنفس حالة الشراء Resales of Inputs	المشتريات Purch- ases	مخزون بداية العام Stock at the Beginning of 1995					
Manufacture of chemicals & its products	37719.9	9009.8	76.9	936.1	39373.3	8369.4	3523.8	41243.7	145	صنع المواد والمنتجات الكيميائية	24
Manufacture of basic chemicals	567.7	22.3	7.7	0.0	575.8	21.9	32.0	599.7	22	صنع المواد الكيميائية الاساسية	2411
Manufacture of pesticides	850.5	83.4	6.0	0.0	863.1	76.8	133.8	984.3	3	صنع مبيدات الآفات الزراعية	2421
Manufacture of paints	1842.3	249.2	4.8	0.0	1996.6	99.7	162.5	2004.8	6	صنع الدهانات واحبار الطباعة	2422
Manufacture of medicinal products	10174.3	6331.6	58.5	0.0	11637.3	4927.1	2050.1	12224.4	14	صنع المستحضرات الصيدلانية	2423
Manufacture of soap and detergent	22014.2	2149.4	0.0	936.1	22266.0	2833.7	1042.9	23057.1	78	صنع الصابون والمنظفات والعلطور	2424
Manufacture of other chemical products	2270.8	173.9	0.0	0.0	2034.4	410.3	102.4	2373.2	22	صنع المنتجات الكيميائية الأخرى	2429
Manufacture of rubber and plastic	22634.4	2234.4	408.8	0.0	23244.7	2032.9	1290.8	23925.2	107	صنع منتجات المطاط واللدائن	25
Manufacture of the rubber products	121.1	1.2	0.0	0.0	120.5	1.8	12.2	133.3	5	صنع المنتجات المطاطية الأخرى	2519
Manufacture of plastic products	22513.3	2233.2	408.8	0.0	23124.2	2031.1	1278.6	23791.9	102	صنع المنتجات لللدائنية	2520
Manufacture of non-metallic products	102053.9	5303.3	1455.2	58.3	105712.5	3158.2	13584.5	115638.4	1350	صنع منتجات المعادن اللافلزية الأخرى	26
Manufacture of glass & glass products	682.4	110.6	5.6	0.6	741.9	57.3	87.7	770.1	26	صنع الزجاج والمنتجات الزجاجية	2610
Manufacture of non-refractory ceramic war	820.7	36.1	0.3	0.0	818.9	38.2	317.7	1138.4	77	صنع منتجات خزفية غير انشائية وغير حرارية	2691
Manufacture of structural non-refractory	4.7	1.4	0.0	0.0	4.7	1.4	0.0	4.7	5	صنع منتجات طفلية انشائية غير حرارية	2693
Manufacture of cement, lime & plaster	16.0	0.9	0.0	0.0	16.2	0.7	99.5	115.5	3	صنع الأسمنت والجير والجبس	2694
Manufacture of articles of concrete, ceme	59080.3	1943.3	176.6	57.7	59934.2	1323.7	3775.0	62855.3	667	صنع منتجات من الأسمنت أو الجبس	2695
Cutting, shaping & finishing of stone	41449.6	3211.0	1272.8	0.0	44196.5	1736.9	9304.6	50754.2	572	قطع وتشكيل واتمام وتجهيز الاحجار	+ 2696
Manufacture of other non-metalic										صنع منتجات معدنية لافلززية أخرى	2699
Manufacture of basic metals	334.5	104.6	15.8	0.0	422.8	32.1	30.9	365.4	28	صنع الفلزات القاعدية	27
Manufacture of non ferrous metals	148.1	90.3	14.9	0.0	232.0	21.3	8.9	157.0	15	صنع الفلزات الثمينة وغير الحديدية	2720
Casting of iron & steel	132.3	10.8	0.9	0.0	136.8	7.2	14.9	147.2	8	سبك الحديد والصلب	2731
Casting of non ferrous metals	54.3	3.4	0.0	0.0	54.0	3.7	7.0	61.3	5	سبك المعادن غير الحديدية	2732
Manufacture of metal products	28784.9	3589.9	180.3	11.0	29351.0	3215.1	3902.7	32687.6	2110	صنع منتجات المعادن عدا الماكينات	28
Manufacture of structural metal products	16861.5	1220.4	177.5	11.0	17331.2	939.2	2044.3	18905.8	1729	صنع المنتجات المعدنية الانشائية	2811

TABLE 1-8 (Cont.): INTERMEDIATE CONSUMPTION BY ECONOMIC ACTIVITY IN REMAINING WEST BANK AND GAZA STRIP - 1995
(VALUE IN US \$ 1000)

جدول 1-8 (تابع): الاستهلاك الوسيط من السلع والخدمات حسب النشاط الاقتصادي في باقي الضفة الغربية وقطاع غزة - 1995
(القيمة بالآلاف دولار امريكي)

Economic Activity	Production Input of Goods						مصروفات الانتاج الخدمية Services Expen- diture	الاستهلاك الوسيط Inter- mediate Consu- mption	عدد المؤسسات No. of Ent.	النشاط الاقتصادي	دليل النشاط ISIC
	المستخدم في الانتاج Used in Production	مخزون نهاية العام Stock at the End of 1995	التالف والمفقود Written offs & Losses	مستلزمات مياعة بنفس حالة الشراء Resales of Inputs	المشتريات Purch- ases	مخزون بداية العام Stock at the Beginning of 1995					
Manufacture of tanks of metal	307.8	49.0	1.2	0.0	311.0	47.0	36.6	344.4	32	صنع الخزانات والأوعية من المعادن	2812
Treatment & coating of metals	2787.9	819.5	0.8	0.0	2802.4	805.8	428.9	3216.8	203	معالجة وطلاء المعادن، نظير رسم	2892
Manufacture of cutlery & hand tools	1279.8	66.0	0.4	0.0	1292.9	53.3	183.7	1463.5	68	صنع الأدوات والعدد اليدوية المعدنية	2893
Manufacture of other fabricated metal	7547.9	1434.9	0.4	0.0	7613.4	1369.8	1209.2	8757.1	78	صنع منتجات المعادن المشكلة الأخرى	2899
Manufacture of machinery and equipment	12392.3	1370.3	36.4	0.0	12114.3	1684.7	1362.0	13754.3	227	صنع الآلات والمعدات الأخرى	29
Manufacture of engines of turbines	84.6	1.8	0.0	0.0	85.0	1.4	18.6	103.2	27	اصلاح المحركات عدا محركات السيارات	2911
Manufacture of pumps	37.1	3.0	0.0	0.0	38.0	2.1	5.3	42.4	5	صنع المضخات والحنفيات والصمامات	+ 2912
Manufacture gears and driving elements										صنع التروس وأجهزة التعشيق ونقل الحركة	2913
Manufacture of handling equipment	9.6	0.4	0.0	0.0	9.7	0.3	4.3	13.9	3	صنع معدات الرفع والمناولة	2915
Manufacture of other purpose machinery	4109.9	740.7	0.0	0.0	3677.6	1173.0	401.0	4510.9	5	صنع الآلات المتعددة الاغراض الأخرى	2919
Manufacture of agricultural machinery	269.5	11.3	9.6	0.0	284.6	5.8	30.0	299.5	29	صنع الآلات الزراعية	+ 2921
Manufacture of machine-tools										صنع العدد الآلية	2922
Manufacture of const machinery & its rep.	285.8	40.5	1.1	0.0	313.8	13.6	37.7	323.5	15	صنع واصلاح الات المحاجر والتشييد	2924
Manufacture of domestic appliances	7596.0	572.5	25.7	0.0	7705.7	488.5	865.0	8461.0	143	صنع الاجهزة المنزلية الأخرى	2930
Manufacture of computing machinery	795.7	48.7	12.1	0.0	723.0	133.5	46.8	842.5	23	صنع الات المكاتب والمحاسبة	30
Manufacture of office and account machine	795.7	48.7	12.1	0.0	723.0	133.5	46.8	842.5	23	صنع الات المكاتب والمحاسبة	3000
Manufacture of electrical machinery	2016.9	316.1	18.7	4.9	2085.0	271.6	195.0	2211.9	92	صنع الآلات الكهربائية الأخرى	+ 31
Manufacture of radio, Tv equip.										صنع معدات الراديو والتلفزيون	32
Manufacture of electric motors	139.8	13.2	0.0	0.0	122.8	30.2	76.0	215.8	53	صنع المحركات والمولدات الكهربائية	3110
Manufacture of electricity	599.1	164.5	0.0	4.9	676.1	92.4	38.9	638.0	10	صنع اجهزة توزيع الكهرباء والتحكم فيها	3120
Manufacture of batteries	670.6	73.8	2.0	0.0	667.4	79.0	30.3	700.9	23	صنع الخلايا الأولية والبطاريات	3140
Manufacture of lighting equipment	607.5	64.6	16.7	0.0	618.8	70.0	49.7	657.2	6	صنع المصابيح الكهربائية	3150
Manufacture of electronic valves										صنع الصمامات والانابيب الالكترونية	+ 3210
Manufacture of T.V & radio transmitters										صنع اجهزة الارسال التلفزيوني والاذاعي	3220

TABLE 1-8 (Cont.): INTERMEDIATE CONSUMPTION BY ECONOMIC ACTIVITY IN REMAINING WEST BANK AND GAZA STRIP - 1995
(VALUE IN US \$ 1000)

جدول 1-8 (تابع): الاستهلاك الوسيط من السلع والخدمات حسب النشاط الاقتصادي في باقي الضفة الغربية وقطاع غزة - 1995
(القيمة بالآلاف دولار امريكي)

Economic Activity	Production Input of Goods						مصروفات الانتاج الخدمية Services Expen- diture	الاستهلاك الوسيط Inter- mediate Consu- mption	عدد المؤسسات No. of Ent.	النشاط الاقتصادي	دليل النشاط ISIC
	المستخدم في الانتاج Used in Production	مخزون نهاية العام Stock at the End of 1995	التالف والمفقود Written offs & Losses	مستلزمات مياعة بنفس حالة الشراء Resales of Inputs	المشتريات Purch- ases	مخزون بداية العام Stock at the Beginning of 1995					
Manufacture of medical, optical equip.	532.9	326.1	12.2	20.6	676.7	215.1	187.4	720.3	101	صنع الاجهزة الطبية	33
Manufacture of medical equipments	83.3	8.3	1.3	0.0	88.8	4.1	59.4	142.7	63	صنع المعدات الطبية واجهزة تقويم الأعضاء	3311
Manufacture of optical instruments	449.6	317.9	10.8	20.6	587.9	211.0	128.0	577.6	38	صنع الأدوات البصرية	3320
Manufacture of motor vehicles, trailers	1275.1	69.9	1.7	0.0	1262.4	84.3	49.1	1324.2	20	صنع المركبات والمركبات المقطورة	34
Manufacture of bodies for vehicles	1275.2	69.9	1.7	0.0	1262.5	84.3	49.1	1324.3	20	صنع أبدان المركبات والمركبات المقطورة	+ 3420
Manufacture of parts for motor vehicles										صنع اجزاء المركبات ذات المحركات	3430
Manufacture of other transport equip.	109.6	6.9	0.0	0.0	112.8	3.7	5.2	114.8	9	صنع معدات النقل الاخرى	35
Building & repairing of ships	109.5	6.9	0.0	0.0	112.8	3.6	5.2	114.7	9	بناء واصلاح السفن	+ 3511
Manufacture of other transport equipment										صنع معدات النقل الأخرى	3599
Manufacture of furniture	22343.5	1878.0	327.4	2.0	22964.1	1586.8	1834.1	24177.6	1147	صنع الاثاث وصنع منتجات اخرى	36
Manufacture of furniture	20541.6	1707.5	303.9	2.0	21124.9	1430.1	1728.7	22270.3	1102	صنع الاثاث	3610
Manufacture of jewellery	1243.6	133.1	0.2	0.0	1260.9	116.0	41.8	1285.4	31	صنع المجوهرات	3691
Other manufacturing n.e.c	558.4	37.4	23.2	0.0	578.2	40.8	63.6	622.0	14	صنع منتجات أخرى	3699
Recycling	555.9	71.6	6.5	0.0	574.3	59.7	95.4	651.3	28	اعادة تصنيع المخلفات	37
Recycling of metal waste & scrap	555.9	71.6	6.5	0.0	574.3	59.7	95.4	651.3	28	اعادة تصنيع النفايات والخردة	3710
Electricity and water supply	9217.3	128.7	0.0	0.0	9217.1	128.9	5824.5	15041.8	677	امدادات الكهرباء والغاز والمياه	E
Electricity	811.6	0.0	0.0	0.0	811.6	0.0	262.8	1074.4	64	امدادات الكهرباء	40
Production of electricity	811.6	0.0	0.0	0.0	811.6	0.0	262.8	1074.4	64	انتاج وجمع وتوزيع الكهرباء	4010
Collection & distribution of water	8405.8	128.7	0.0	0.0	8405.6	128.9	5561.7	13967.5	613	جمع وتنقية وتوزيع المياه	41
Collection & distribution of water	8405.8	128.7	0.0	0.0	8405.6	128.9	5561.7	13967.5	613	جمع وتنقية وتوزيع المياه	4100

TABLE 1-9: FEES AND TAXES DUE BY ECONOMIC ACTIVITY

IN REMAINING WEST BANK AND GAZA STRIP - 1995

(VALUE IN US \$ 1000)

جدول 1-9: الضرائب والرسوم المستحقة والاعانات المقبوضة

في باقي الضفة الغربية وقطاع غزة - 1995

(القيمة بالالف دولار امريكي)

Economic Activity	الاعانات المقبوضة Gov. Subsidies	Fees and Taxes			عدد المؤسسات No. of Ent.	النشاط الاقتصادي	دليل النشاط ISIC
		ضرائب اخرى Other Taxes	ضريبة القيمة المضافة Value Added	الضرائب والرسوم الرسوم الجمركية Customs Duties			
Grand Total	3984.8	2217.2	24324.3	1174.6	10912	المجموع الكلي	
Mining & quarrying	0.0	209.8	1040.2	0.0	218	التعدين واستغلال المحاجر	C 14
Other mining and quarrying	0.0	209.8	1040.2	0.0	218	انشطة اخرى للتعدين واستغلال المحاجر	1410
Quarrying of stone, sand & clay	0.0	209.8	1040.2	0.0	218	استغلال المحاجر لاستخراج الأحجار والرمال	
Manufacturing	282.8	1988.4	22587.5	842.0	10017	الصناعة التحويلية	D 15
Manufacture of food and beverages	21.0	217.2	3231.1	135.7	1282	صناعة المنتجات الغذائية والمشروبات	
Production, & preserving of meat products	0.0	1.9	118.6	0.0	11	انتاج وحفظ اللحوم ومنتجاتها	+ 1511
Preservig of fish & fish products						تجهيز و حفظ الاسماك والمنتجات السمكية	1512
Preserving of fruit & vegetables	0.0	4.4	113.0	0.0	9	تجهيز وحفظ الفواكه والخضروات	1513
Manufacture of vegetable & animal oil	0.0	12.8	778.5	11.9	12	صنع الزيوت والدهون النباتية	1514
Manufacture of dairy products	0.0	35.3	268.5	3.6	23	صنع منتجات الألبان	1520
Manufacture of grain mill products	0.0	6.1	125.9	0.0	96	صنع منتجات طواحين الحبوب	1531
Manufacture of prepared animal feeds	0.0	12.4	223.3	0.0	14	صنع اعلاف حيوانية محضرة	1533
Manufacture of bakery products	21.0	61.2	367.2	0.7	826	صنع منتجات المخابز	1541
Manufacture of chocolate & sugar products	0.0	27.8	855.8	6.8	73	صنع الشكولاتة والحلويات السكرية	1543
Manufacture of macaroni & similar products	0.0	1.7	71.6	0.0	4	صنع المعكرونة والشعيرية	1544
Manufacture of other food products n.e.c	0.0	50.6	263.9	112.6	198	صنع منتجات الأغذية الأخرى	+ 1549
Distilling & blending of alcohol						تقطير المشروبات الروحية	1551
Manufacture of soft drinks & mineral water	0.0	3.1	44.7	0.0	16	صنع مشروبات (غير كحولية) و مياه معدنية	1554
Manufacture of tobacco products	0.0	4.1	433.2	3.3	6	صنع منتجات التبغ	16
Manufacture of tobacco products	0.0	4.1	433.2	3.3	6	صنع منتجات التبغ	1600
Manufacture of textiles	0.0	102.6	818.8	32.7	557	صنع المنسوجات	17
Spinning of textile fibers	0.0	21.8	304.0	16.2	35	غزل الالياف ونسج المنسوجات	1711
Finishing of textiles	0.0	0.6	2.8	0.0	12	اتمام و تجهيز المنسوجات	1712
Manufacture of made-up textile articles	0.0	73.1	324.2	0.0	326	صنع المنسوجات عدا الملابس	1721

TABLE 1-9 (Cont.): FEES AND TAXES DUE BY ECONOMIC ACTIVITY IN REMAINING WEST BANK AND GAZA STRIP - 1995
(VALUE IN US \$ 1000)

جدول 1-9 (تابع): الضرائب والرسوم المستحقة والإعانات المقبوضة في باقي الضفة الغربية وقطاع غزة - 1995
(القيمة بالالف دولار امريكي)

Economic Activity	الإعانات المقبوضة Gov. Subsidies	Fees and Taxes			عدد المؤسسات No. of Ent.	التشاطر الاقتصادي	دليل النشاط ISIC
		ضرائب اخرى Other Taxes	ضريبة القيمة المضافة Value Added	الضرائب والرسوم الرسوم الجمركية Customs Duties			
Manufacture of carpets & rugs	0.0	0.1	27.3	0.0	137	صنع البسط والسجاد	1722
Manufacture of other textiles n.e.c	0.0	0.4	15.9	0.0	8	صنع منسوجات أخرى	1729
Manufacture of knitted & articles	0.0	6.6	144.6	16.5	39	صنع الأقمشة والتريكو	1730
Manufacture of wearing apparel	0.0	274.6	4710.5	181.9	1427	صنع الملابس	18
Manufacture of wearing apparel	0.0	274.6	4710.5	181.9	1427	صنع الملابس	1810
Tanning of leather; manufacture of bags	158.7	396.7	942.1	42.8	529	دبغ وتهيئة الجلود وصنع حقائب وأحذية	19
Tanning & dressing of leather	0.0	11.2	113.8	0.5	20	دبغ وتهيئة الجلود	1911
Manufacture of luggage and handbags	0.0	7.0	188.6	0.0	57	صنع الحقائب والسروج	1912
Manufacture of footwear	158.7	378.5	639.7	42.2	452	صنع الأحذية	1920
Manufacture of wood and its products	0.1	60.8	393.5	18.0	682	صنع الخشب ومنتجاته واصناف من القش	20
Sawmilling & planing of wood	0.0	3.3	0.3	0.0	6	نشر الخشب وتسويته	2010
Manufacture of veneer sheets plywood	0.0	3.8	22.0	0.0	5	صنع الصفائح من الخشب	2021
Manufacture of builders carpentry	0.1	24.0	114.3	1.0	428	صنع الاخشاب للأبنية والمنشآت	2022
Manufacture of wooden containers	0.0	9.2	152.4	17.0	37	صنع الأوعية الخشبية	2023
Manufacture of other products of wood	0.0	20.5	104.4	0.0	206	صنع منتجات خشبية أخرى	2029
Manufacture of paper and its products	0.0	38.3	997.4	5.6	41	صنع الورق ومنتجات الورق	21
Manufacture of paper containers	0.0	18.2	480.9	5.6	19	صنع الورق والأوعية من الورق والكرتون	2102
Manufacture of the articles of paper	0.0	20.1	516.4	0.0	22	صنع أصناف أخرى من الورق والكرتون	2109
Publishing, printing and reproduction	25.0	26.6	802.4	0.0	106	الطباعة والنشر	22
Publishing of newspaper and journals	25.0	1.5	0.0	0.0	3	نشر الصحف والمجلات والدوريات	2212
Printing	0.0	24.9	801.3	0.0	97	الطباعة	2221
Sevice activities related to printing	0.0	0.2	1.1	0.0	6	أنشطة الخدمات المتصلة بالطباعة	+ 2222
Reproduction of recorded media						استنساخ وسائط الاعلام المسجلة	2230
Manufacture of chemicals & its products	0.0	75.8	1390.8	21.2	145	صنع المواد والمنتجات الكيميائية	24
Manufacture of basic chemicals	0.0	1.5	70.4	0.0	22	صنع المواد الكيميائية الاساسية	2411

TABLE 1-9 (Cont.): FEES AND TAXES DUE BY ECONOMIC ACTIVITY IN REMAINING WEST BANK AND GAZA STRIP - 1995
(VALUE IN US \$ 1000)

جدول 1-9 (تابع): الضرائب والرسوم المستحقة والاعانات المقبوضة في باقي الضفة الغربية وقطاع غزة - 1995
(القيمة بالالف دولار امريكي)

Economic Activity	الاعانات المقبوضة Gov. Subsidies	Fees and Taxes			عدد المؤسسات No. of Ent.	التشاطر الاقتصادي	دليل النشاط ISIC
		ضرائب اخرى Other Taxes	ضريبة القيمة المضافة Value Added	الضرائب والرسوم الرسوم الجمركية Customs Duties			
Manufacture of pesticides	0.0	7.7	30.5	0.0	3	صنع مبيدات الآفات الزراعية	2421
Manufacture of paints	0.0	11.6	156.3	6.9	6	صنع الدهانات واحبار الطباعة	2422
Manufacture of medicinal products	0.0	13.1	761.5	0.0	14	صنع المستحضرات الصيدلانية	2423
Manufacture of soap and detergent	0.0	36.3	322.4	12.6	78	صنع الصابون والمنظفات والعتور	2424
Manufacture of other chemical products	0.0	5.5	49.8	1.7	22	صنع المنتجات الكيميائية الأخرى	2429
Manufacture of rubber and plastic	0.0	27.1	653.1	11.7	107	صنع منتجات المطاط واللدائن	25
Manufacture of the rubber products	0.0	0.8	2.4	0.0	5	صنع المنتجات المطاطية الأخرى	2519
Manufacture of plastic products	0.0	26.2	650.7	11.7	102	صنع المنتجات اللدائنية	2520
Manufacture of non-metallic products	0.0	401.7	4793.8	180.9	1350	صنع منتجات المعادن اللافلزية الأخرى	26
Manufacture of glass & glass products	0.0	5.5	65.8	0.0	26	صنع الزجاج والمنتجات الزجاجية	2610
Manufacture of non-refractory ceramic war	0.0	4.8	81.9	0.0	77	صنع منتجات خزفية غير انشائية وغير حرارية	2691
Manufacture of structural non-refractory	0.0	1.0	1.0	0.0	5	صنع منتجات طفلية انشائية غير حرارية	2693
Manufacture of cement,lime & plaster	0.0	1.4	1.3	0.0	3	صنع الأسمنت والجير والجبس	2694
Manufacture of articles of concrete,ceme	0.0	138.7	2466.0	18.3	667	صنع منتجات من الأسمنت أو الجبس	2695
Cutting, shaping & finishing of stone	0.0	250.5	2177.9	162.6	572	قطع وتشكيل واتمام و تجهيز الاحجار	+ 2696
Manufacture of other non-metallic						صنع منتجات معدنية لافلزية أخرى	2699
Manufacture of basic metals	0.0	2.4	15.5	0.0	28	صنع الفلزات القاعدية	27
Manufacture of non ferrous metals.	0.0	0.7	5.0	0.0	15	صنع الفلزات التميئة وغير الحديدية	2720
Casting of Iron & Steel	0.0	1.1	5.1	0.0	8	سبك الحديد والصلب	2731
Casting of non ferrous metals	0.0	0.6	5.4	0.0	5	سبك المعادن غير الحديدية	2732
Manufacture of metal products	4.7	203.0	1982.8	128.2	2110	صنع منتجات المعادن عدا الماكينات	28
Manufacture of structural metal products	4.7	134.2	596.5	0.0	1729	صنع المنتجات المعدنية الانشائية	2811
Manufacture of tanks of metal	0.0	2.4	17.5	0.0	32	صنع الخزانات والأوعية من المعادن	2812
Treatment & coating of metals	0.0	50.2	148.0	0.0	203	معالجة وطلاء المعادن, نظير رسم	2892
Manufacture of cutlery & hand tools	0.0	6.3	84.6	0.0	68	صنع الأدوات والعدد اليدوية المعدنية	2893

TABLE 1-9 (Cont.): FEES AND TAXES DUE BY ECONOMIC ACTIVITY IN REMAINING WEST BANK AND GAZA STRIP - 1995
(VALUE IN US \$ 1000)

جدول 1-9 (تابع): الضرائب والرسوم المستحقة والإعانات المقبوضة في باقي الضفة الغربية وقطاع غزة - 1995
(القيمة بالالف دولار امريكي)

Economic Activity	الإعانات المقبوضة Gov. Subsidies	Fees and Taxes			عدد المؤسسات No. of Ent.	التشاطر الاقتصادي	دليل النشاط ISIC
		ضرائب اخرى Other Taxes	ضريبة القيمة المضافة Value Added	الضرائب والرسوم الرسوم الجمركية Customs Duties			
Manufacture of other fabricated metal	0.0	9.8	1136.2	128.2	78	صنع منتجات المعادن المشكلة الأخرى	2899
Manufacture of machinery & equipment	72.6	43.3	651.2	7.5	227	صنع الآلات والمعدات الأخرى	29
Manufacture of engines of turbines	72.6	0.9	9.2	1.3	27	اصلاح المحركات عدا محركات السيارات	2911
Manufacture of pumps	0.0	0.5	4.1	0.0	5	صنع المضخات والحنفيات والصمامات	+ 2912
Manufacture gears and driving elements						صنع التروس وأجهزة التشبيك ونقل الحركة	2913
Manufacture of handling equipment	0.0	0.0	1.5	0.0	3	صنع معدات الرفع والمناولة	2915
Manufacture of other purpose machinery	0.0	7.3	113.3	0.0	5	صنع الآلات المتعددة الاغراض الأخرى	2919
Manufacture of agricultural machinery	0.0	1.4	21.8	0.0	29	صنع الآلات الزراعية	+ 2921
Manufacture of machine-tools						صنع العدد الآلية	2922
Manufacture of const machinery & its rep.	0.0	2.2	10.9	0.1	15	صنع واصلاح الات المحاجر والتشييد	2924
Manufacture of domestic appliances	0.0	30.9	490.2	6.1	143	صنع الاجهزة المنزلية الأخرى	2930
Manufacture of computing machinery	0.0	0.0	14.1	0.0	23	صنع الات المكاتب والمحاسبة	30
Manufacture of office and account machine	0.0	0.0	14.1	0.0	23	صنع الات المكاتب والمحاسبة	3000
Manufacture of electrical machinery	0.0	12.6	73.6	0.0	92	صنع الآلات الكهربائية الأخرى	+ 31
Manufacture of radio,TV equip.						صنع معدات الراديو والتلفزيون	32
Manufacture of electric motors	0.0	2.5	11.2	0.0	53	صنع المحركات والمولدات الكهربائية	3110
Manufacture of electricity	0.0	0.4	19.8	0.0	10	صنع اجهزة توزيع الكهرباء والتحكم فيها	3120
Manufacture of batteries	0.0	8.3	21.3	0.0	23	صنع الخلايا الأولية والبطاريات	3140
Manufacture of lighting equipment	0.0	1.4	21.2	0.0	6	صنع المصابيح الكهربائية	3150
Manufacture of electronic valves						صنع الصمامات والاثابيب الالكترونية	+ 3210
Manufacture of T.V & radio transmitters						صنع اجهزة الارسال التلفزيوني والاذاعي	3220
Manufacture of medical, optical equip.	0.0	11.2	37.2	8.1	101	صنع الاجهزة الطبية	33
Manufacture of medical equipments	0.0	8.7	12.3	0.0	63	صنع المعدات الطبية واجهزة تقويم الأعضاء	3311
Manufacture of optical instruments	0.0	2.5	24.9	8.1	38	صنع الأدوات البصرية	3320
Manufacture of motor vehicles, trailers	0.0	1.9	39.2	0.0	20	صنع المركبات والمركبات المقطورة	34

**TABLE 1-9 (Cont.): FEES AND TAXES DUE BY ECONOMIC
ACTIVITY IN REMAINING WEST BANK AND GAZA STRIP - 1995
(VALUE IN US \$ 1000)**

**جدول 1-9 (تابع): الضرائب والرسوم المستحقة والاعانات
المقبوضة في باقي الضفة الغربية وقطاع غزة - 1995
(القيمة بالالف دولار امريكي)**

Economic Activity	الاعانات المقبوضة Gov. Subsidies	Fees and Taxes			عدد المؤسسات No. of Ent.	التشاطر الاقتصادي	دليل النشاط ISIC
		ضرائب اخرى Other Taxes	ضريبة القيمة المضافة Value Added	الضرائب والرسوم الرسوم الجمركية Customs Duties			
Manufacture of bodies for vehicles	0.0	1.9	39.2	0.0	20	صنع أبدان المركبات والمركبات المقطورة	+ 3420
Manufacture of parts for motor vehicles						صنع اجزاء المركبات ذات المحركات	3430
Manufacture of other transport equip.	0.0	0.5	2.1	0.0	9	صنع معدات النقل الاخرى	35
Building & repairing of ships	0.0	0.6	2.1	0.0	9	بناء واصلاح السفن	+ 3511
Manufacture of other transport equipment						صنع معدات النقل الاخرى	3599
Manufacture of furniture	0.4	85.5	569.3	64.5	1147	صنع الاثاث وصنع منتجات اخرى	36
Manufacture of furniture	0.0	77.7	528.5	44.0	1102	صنع الاثاث	3610
Manufacture of jewellery	0.0	4.9	27.3	0.0	31	صنع المجوهرات	3691
Other manufacturing n.e.c	0.4	2.9	13.4	20.5	14	صنع منتجات اخرى	3699
Recycling	0.4	2.5	36.0	0.0	28	اعادة تصنيع المخلفات	37
Recycling of metal waste & scrap	0.4	2.5	36.0	0.0	28	اعادة تصنيع النفايات والخردة	3710
Electricity And water supply	3702.0	19.0	696.6	332.6	677	امدادات الكهرباء والغاز والمياه	E
Electricity	70.0	0.0	330.5	0.0	64	امدادات الكهرباء	40
Production of electricity	70.0	0.0	330.5	0.0	64	انتاج وجمع وتوزيع الكهرباء	4010
Collection & distribution of water	3632.1	19.0	366.1	332.6	613	جمع وتنقية وتوزيع المياه	41
Collection & distribution of water	3632.1	19.0	366.1	332.6	613	جمع وتنقية وتوزيع المياه	4100

TABLE 1-10: SELECTED RATIOS BY ECONOMIC ACTIVITY IN
REMAINING WEST BANK AND GAZA STRIP - 1995

جدول 1-10: بعض المعدلات المستخلصة من المسح حسب النشاط الاقتصادي
في باقي الضفة الغربية وقطاع غزة - 1995

Economic Activity	نسبة تعويضات العاملين الى القيمة المضافة Compensation of Employees to Value Added %	نسبة القيمة المضافة الى الانتاج Value Added to Output %	متوسط نصيب العامل باجر من القيمة المضافة بالدولار Value Added per Paid Employee in (\$)	متوسط نصيب العامل من القيمة المضافة Value Added per Person Engaged in (\$)	متوسط انتاجية العامل باجر من الانتاج بالدولار Output per Paid Employee in (\$)	متوسط انتاجية العامل من الانتاج بالدولار Output per Person Engaged in (\$)	متوسط نصيب العامل باجر من تعويضات العاملين بالدولار Annual Compensation per Paid Employee in (\$)	النشاط الاقتصادي	دليل النشاط ISIC
Grand Average	35.04	38.12	11078.84	7282.94	29060.63	19103.69	3881.60	المتوسط الكلي	
Mining & quarrying	40.73	41.99	15502.82	12813.66	36923.65	30518.77	6314.88	التعدين واستغلال المحاجر	C ج
Other mining and quarrying	40.73	41.99	15502.82	12813.66	36923.65	30518.77	6314.88	انشطة اخرى للتعدين واستغلال المحاجر	14
Quarrying of stone, sand & clay	40.73	41.99	15502.82	12813.66	36923.65	30518.77	6314.88	استغلال المحاجر لاستخراج الأحجار والرمال	1410
Manufacturing	35.43	37.29	10600.49	7115.69	28430.97	19084.59	3756.15	الصناعة التحويلية	D د
Manufacture of food and beverages	36.16	23.30	9257.42	6144.97	39737.76	26377.49	3347.04	صناعة المنتجات الغذائية والمشروبات	15
Production & preserving of meat products	20.37	31.29	21546.81	15343.94	68868.09	49042.42	4389.36	انتاج وحفظ اللحوم ومنتجاتها	1511
Preservig of fish & fish products	-74.07	-154.29	-5400.00	-4320.00	3500.00	2800.00	4000.00	تجهيز وحفظ الاسماك والمنتجات السمكية	1512
Preserving of fruit & vegetables	25.22	43.05	13515.89	11039.69	31397.20	25645.04	3408.41	تجهيز وحفظ الفواكه والخضروات	1513
Manufacture of vegetable & animal oil	135.56	6.04	4485.68	4319.95	74235.81	71493.10	6080.82	صنع الزيوت والدهون النباتية	1514
Manufacture of diary products	31.60	40.15	8530.30	7672.91	21244.89	19109.54	2695.45	صنع منتجات الألبان	1520
Manufacture of grain mill products	24.64	23.86	19220.00	2972.16	80546.67	12455.67	4736.67	صنع منتجات طواحين الحبوب	1531
Manufacture of prepared animal feeds	-13.32	-14.23	-33872.55	-30307.02	238104.90	213041.23	4511.76	صنع اعلاف حيوانية محضرة	1533
Manufacture of bakery products	19.19	46.37	12440.82	6894.91	26828.93	14869.04	2386.84	صنع منتجات المخابز	1541
Manufacture of chocolate & sugar products	49.40	28.62	7104.26	5424.43	24822.97	18953.50	3509.16	صنع الشكولاتة والحلويات السكرية	1543
Manufacture of macaroni & similar products	22.85	42.85	18863.16	18863.16	44026.32	44026.32	4310.53	صنع المعكرونة والشعيرية	1544
Manufacture of other food products n.e.c	45.95	16.71	9514.95	5773.72	56956.07	34561.25	4371.65	صنع منتجات الأغذية الأخرى	1549
Distilling & blending of alcohol	0.82	83.33	69685.71	54200.00	83628.57	65044.44	571.43	تقطير المشروبات الروحية	1551
Manufacture of soft drinks & mineral water	29.45	31.18	15540.00	13024.86	49837.93	41771.68	4576.55	صنع مشروبات (غير كحولية) و مياه معدنية	1554
Manufacture of tobacco products	47.00	24.31	11093.33	9508.57	45630.00	39111.43	5213.33	صنع منتجات التبغ	16
Manufacture of tobacco products	47.00	24.31	11093.33	9508.57	45630.00	39111.43	5213.33	صنع منتجات التبغ	1600
Manufacture of textiles	26.95	35.50	12447.64	8477.94	35068.15	23884.49	3355.17	صنع المنسوجات	17
Spinning of textile fibbers	23.34	37.79	17268.24	13803.76	45692.94	36525.71	4029.80	غزل الالياف ونسج المنسوجات	1711

TABLE 1-10 (Cont.): SELECTED RATIOS BY ECONOMIC ACTIVITY
IN REMAINING WEST BANK AND GAZA STRIP - 1995

جدول 10-1 (تابع): بعض المعدلات المستخلصة من المسح حسب النشاط
الاقتصادي في باقي الضفة الغربية وقطاع غزة - 1995

Economic Activity	نسبة تعويضات العاملين الى القيمة المضافة Compensation of Employees to Value Added %	نسبة القيمة المضافة الى الانتاج Value Added to Output %	متوسط نصيب العامل باجر من القيمة المضافة بالدولار Value Added per Paid Employee in (\$)	متوسط نصيب العامل من القيمة المضافة Value Added per Person Engaged in (\$)	متوسط انتاجية العامل باجر من الانتاج بالدولار Output per Paid Employee in (\$)	متوسط انتاجية العامل من الانتاج بالدولار Output per Person Engaged in (\$)	متوسط نصيب العامل باجر من تعويضات العاملين بالدولار Annual Compensation per Paid Employee in (\$)	النشاط الاقتصادي	دليل النشاط ISIC
Finishing of textiles	26.85	44.26	6190.48	2954.55	13985.71	6675.00	1661.90	اتمام و تجهيز المنسوجات	1712
Manufacture of made-up textile articles	25.87	34.51	12746.96	7813.97	36936.52	22642.32	3297.39	صنع المنسوجات عدا الملابس	1721
Manufacture of carpets & rugs	23.17	47.58	13885.29	10491.11	29185.29	22051.11	3217.65	صنع البسط والسجاد	1722
Manufacture of other textiles n.e.c	46.69	20.96	6040.00	3775.00	28820.00	18012.50	2820.00	صنع منسوجات أخرى	1729
Manufacture of knitted & articles	45.46	32.00	6395.05	5167.20	19983.17	16146.40	2907.43	صنع الأقمشة والتريكو	1730
Manufacture of wearing apparel	45.03	62.39	7023.50	5817.92	11257.44	9325.09	3162.50	صنع الملابس	18
Manufacture of wearing apparel	45.03	62.39	7023.50	5817.92	11257.44	9325.09	3162.50	صنع الملابس	1810
Tanning of leather; manufacture of bags	31.95	41.38	10151.48	7104.89	24531.22	17169.09	3243.20	دبغ وتهيئة الجلود وصنع حقائب وأحذية	19
Tanning & dressing of leather	11.74	53.88	37157.97	22689.38	68968.12	42113.27	4360.87	دبغ وتهيئة الجلود	1911
Manufacture of luggage and handbags	38.24	67.76	8114.61	5943.48	11974.89	8770.90	3102.74	صنع الحقائب والسروج	1912
Manufacture of footwear	34.74	38.02	9256.30	6478.58	24345.61	17039.76	3215.71	صنع الأحذية	1920
Manufacture of wood and its products	21.13	49.40	17636.71	7157.36	35698.87	14487.39	3727.43	صنع الخشب ومنتجاته واصناف من القش	20
Sawmilling & planing of wood	9.75	39.73	22160.00	10072.73	55770.00	25350.00	2160.00	نشر الخشب وتسويته	2010
Manufacture of veneer sheets plywood	51.60	36.88	5928.17	4894.19	16074.65	13270.93	3059.15	صنع الصفائح من الخشب	2021
Manufacture of builders carpentry	29.56	50.52	12522.83	4951.89	24787.86	9801.83	3701.16	صنع الاخشاب للأبنية والمنشآت	2022
Manufacture of wooden containers	27.52	41.68	20558.78	15062.87	49319.59	36135.15	5656.76	صنع الأوعية الخشبية	2023
Manufacture of other products of wood	6.50	57.92	33492.59	7974.43	57829.63	13768.96	2175.56	صنع منتجات خشبية أخرى	2029
Manufacture of paper and its products	15.51	34.51	21727.08	19928.25	62958.58	57746.10	3369.91	صنع الورق ومنتجات الورق	21
Manufacture of paper containers	12.17	39.96	29798.75	27612.74	74569.17	69098.84	3625.83	صنع الورق والأوعية من الورق والكرتون	2102
Manufacture of the articles of paper	20.18	28.99	15766.46	14353.22	54384.62	49509.80	3180.92	صنع أصناف أخرى من الورق والكرتون	2109
Publishing, printing and reproduction	34.20	26.53	6669.21	4590.19	25135.37	17299.82	2281.17	الطباعة والنشر	22
Publishing of newspaper, and journals	123.85	29.11	2422.22	1211.11	8322.22	4161.11	3000.00	نشر الصحف والمجلات والدوريات	2212
Printing	34.02	26.20	6650.39	4716.85	25385.38	18004.81	2262.40	الطباعة	2221

TABLE 1-10 (Cont.): SELECTED RATIOS BY ECONOMIC ACTIVITY
IN REMAINING WEST BANK AND GAZA STRIP - 1995

جدول 10-1 (تابع): بعض المعدلات المستخلصة من المسح حسب النشاط
الاقتصادي في باقي الضفة الغربية وقطاع غزة - 1995

Economic Activity	نسبة تعويضات العاملين الى القيمة المضافة Compensation of Employees to Value Added %	نسبة القيمة المضافة الى الانتاج Value Added to Output %	متوسط نصيب العامل باجر من القيمة المضافة بالدولار Value Added per Paid Employee in (\$)	متوسط نصيب العامل من القيمة المضافة Value Added per Person Engaged in (\$)	متوسط انتاجية العامل باجر من الانتاج بالدولار Output per Paid Employee in (\$)	متوسط انتاجية العامل من الانتاج بالدولار Output per Person Engaged in (\$)	متوسط نصيب العامل باجر من تعويضات العاملين بالدولار Annual Compensation per Paid Employee in (\$)	النشاط الاقتصادي	دليل النشاط ISIC
Service activities related to printing	—	55.22	—	3490.00	—	6320.00	—	أنشطة الخدمات المتصلة بالطباعة	2222
Reproduction of recorded media	17.92	98.86	17300.00	5766.67	17500.00	5833.33	3100.00	استنساخ وسائط الاعلام المسجله	2230
Manufacture of chemicals & its products	35.25	35.05	13490.06	12230.00	38486.18	34891.32	4755.82	صنع المواد والمنتجات الكيميائية	24
Manufacture of basic chemicals	22.30	51.87	18462.86	10422.58	35597.14	20095.16	4117.14	صنع المواد الكيميائية الاساسية	2411
Manufacture of pesticides	35.17	22.03	9589.66	7725.00	43531.03	35066.67	3372.41	صنع مبيدات الآفات الزراعية	2421
Manufacture of paints	13.59	52.58	37053.33	35858.06	70466.67	68193.55	5036.67	صنع الدهانات واحبار الطباعة	2422
Manufacture of medicinal products	50.09	39.91	12396.49	12283.96	31059.69	30777.76	6209.47	صنع المستحضرات الصيدلانية	2423
Manufacture of soap and detergent	28.70	31.25	13069.45	11505.71	41818.95	36815.37	3750.87	صنع الصابون والمنظفات والطور	2424
Manufacture of other chemical products	44.67	17.68	7386.96	5726.97	41781.16	32392.13	3300.00	صنع المنتجات الكيميائية الأخرى	2429
Manufacture of rubber and plastic	83.82	11.84	5406.90	4627.81	45685.02	39102.16	4531.82	صنع منتجات المطاط واللدائن	25
Manufacture of the rubber products	38.70	40.83	7076.92	4181.82	17330.77	10240.91	2738.46	صنع المنتجات المطاطية الأخرى	2519
Manufacture of plastic products	85.14	11.59	5369.71	4642.56	46319.45	40047.02	4571.94	صنع المنتجات اللدائنية	2520
Manufacture of non-metallic products	35.01	36.44	13948.43	9608.25	38277.99	26367.43	4884.03	صنع منتجات المعادن اللافلزية الأخرى	26
Manufacture of glass & glass products	21.38	51.75	16198.04	9178.89	31300.00	17736.67	3462.75	صنع الزجاج والمنتجات الزجاجية	2610
Manufacture of non-refractory ceramic ware	19.63	51.48	16105.33	4645.77	31285.33	9024.62	3161.33	صنع منتجات خزفية غير انشائية وغير حرارية	2691
Manufacture of structural non-refractory	52.91	80.08	6300.00	6300.00	7866.67	7866.67	3333.33	صنع منتجات طفلية انشائية غير حرارية	2693
Manufacture of cement, lime & plaster	-30.09	-326.20	-11050.00	-8036.36	3387.50	2463.64	3325.00	صنع الأسمنت والجير والجبس	2694
Manufacture of articles of concrete, ceme	39.08	27.82	12820.63	8425.24	46077.46	30280.39	5009.89	صنع منتجات من الأسمنت أو الجبس	2695
Cutting, shaping & finishing of stone	33.15	44.13	14721.37	10964.52	33356.45	24843.98	4880.72	قطع وتشكيل وانمام و تجهيز الاحجار	2696
Manufacture of other non-metallic	31.13	58.08	7550.00	3775.00	13000.00	6500.00	2350.00	صنع منتجات معدنية لافلززية أخرى	2699
Manufacture of basic metals	31.41	49.70	9025.00	5084.51	18160.00	10230.99	2835.00	صنع الفلزات القاعدية	27
Manufacture of non ferrous metals	15.23	54.81	12693.33	6346.67	23160.00	11580.00	1933.33	صنع الفلزات الثمينة وغير الحديدية	2720
Casting of iron & steel	41.32	46.28	8453.33	4876.92	18266.67	10538.46	3493.33	سبك الحديد والصلب	2731

TABLE 1-10 (Cont.): SELECTED RATIOS BY ECONOMIC ACTIVITY
IN REMAINING WEST BANK AND GAZA STRIP - 1995

جدول 1-10 (تابع): بعض المعدلات المستخلصة من المسح حسب النشاط
الاقتصادي في باقي الضفة الغربية وقطاع غزة - 1995

Economic Activity	نسبة تعويضات العاملين الى القيمة المضافة Compensation of Employees to Value Added %	نسبة القيمة المضافة الى الانتاج Value Added to Output %	متوسط نصيب العامل باجر من القيمة المضافة بالدولار Value Added per Paid Employee in (\$)	متوسط نصيب العامل من القيمة المضافة Value Added per Person Engaged in (\$)	متوسط انتاجية العامل باجر من الانتاج بالدولار Output per Paid Employee in (\$)	متوسط انتاجية العامل من الانتاج بالدولار Output per Person Engaged in (\$)	متوسط نصيب العامل باجر من تعويضات العاملين بالدولار Annual Compensation per Paid Employee in (\$)	النشاط الاقتصادي	دليل النشاط ISIC
Casting of non ferrous metals	73.06	41.67	4380.00	2920.00	10510.00	7006.67	3200.00	سبك المعادن غير الحديدية	2732
Manufacture of metal products	40.95	37.96	13056.20	4697.53	34392.75	12374.28	5345.89	صنع منتجات المعادن عدا الماكينات	28
Manufacture of structural metal products	25.27	42.10	17247.30	4557.73	40968.76	10826.29	4357.97	صنع المنتجات المعدنية الانشائية	2811
Manufacture of tanks of metal	16.25	56.16	19182.61	6127.78	34156.52	10911.11	3117.39	صنع الخزانات والوعاء من المعادن	2812
Treatment & coating of metals	33.93	48.72	10051.32	5214.33	20632.89	10703.75	3410.20	معالجة وطلاي المعادن، نظير رسم	2892
Manufacture of cutlery & hand tools	292.58	37.67	7308.26	3965.47	19402.48	10527.80	21382.64	صنع الأدوات والعدد اليدوية المعدنية	2893
Manufacture of other fabricated metal	54.45	17.63	6532.75	5193.63	37045.30	29451.52	3556.79	صنع منتجات المعادن المشكلة الأخرى	2899
Manufacture of machinery and equip.	22.04	40.34	17580.72	10010.98	43581.29	24816.47	3875.24	صنع الآلات والمعدات الأخرى	29
Manufacture of engines of turbines	2.16	66.83	69300.00	5618.92	103700.00	8408.11	1500.00	اصلاح المحركات عدا محركات السيارات	2911
Manufacture of pumps	—	66.91	—	3871.43	—	5785.71	—	صنع المضخات والحفريات والصمامات	2912
Manufacture gears and driving elements	32.42	60.00	10950.00	6257.14	18250.00	10428.57	3550.00	صنع التروس وأجهزة التشويق ونقل الحركة	2913
Manufacture of handling equipment	23.15	81.63	12440.00	7775.00	15240.00	9525.00	2880.00	صنع معدات الرفع والمناولة	2915
Manufacture of other purpose machinery	49.65	22.28	10182.68	9796.97	45700.79	43969.70	5055.91	صنع الآلات المتعددة الأغراض الأخرى	2919
Manufacture of agricultural machinery	22.84	53.22	12914.29	2869.84	24264.29	5392.06	2950.00	صنع الآلات الزراعية	2921
Manufacture of machine-tools	25.03	40.57	23975.00	19180.00	59100.00	47280.00	6000.00	صنع العدد الآلية	2922
Manufacture of const machinery & its rep.	33.97	48.09	9365.63	6660.00	19475.00	13848.89	3181.25	صنع واصلاح الات المحاجر والتشييد	2924
Manufacture of domestic appliances	17.03	45.59	20790.03	11324.92	45602.05	24840.73	3541.35	صنع الاجهزة المنزلية الأخرى	2930
Manufacture of computing machinery	24.69	34.44	3782.91	3139.01	10984.62	9114.89	934.19	صنع الات المكاتب والمحاسبة	30
Manufacture of office and account machine	24.69	34.44	3782.91	3139.01	10984.62	9114.89	934.19	صنع الات المكاتب والمحاسبة	3000
Manufacture of electrical machinery	31.35	50.13	11326.38	6053.11	22592.64	12074.10	3550.31	صنع الآلات الكهربائية الأخرى	31
Manufacture of electric motors	37.27	81.03	17386.79	6489.44	21456.60	8008.45	6479.25	صنع المحركات والمولدات الكهربائية	3110
Manufacture of electricity	72.65	28.62	5222.45	4337.29	18244.90	15152.54	3793.88	صنع اجهزة توزيع الكهرباء والتحكم فيها	3120
Manufacture of batteries	1.99	40.97	10137.50	5862.65	24741.67	14308.43	202.08	صنع الخلايا الأولية والبطاريات	3140

TABLE 1-10 (Cont.): SELECTED RATIOS BY ECONOMIC ACTIVITY
IN REMAINING WEST BANK AND GAZA STRIP - 1995

جدول 10-1 (تابع): بعض المعدلات المستخلصة من المسح حسب النشاط
الاقتصادي في باقي الضفة الغربية وقطاع غزة - 1995

Economic Activity	نسبة تعويضات العاملين الى القيمة المضافة Compensation of Employees to Value Added %	نسبة القيمة المضافة الى الانتاج Value Added to Output %	متوسط نصيب العامل باجر من القيمة المضافة بالدولار Value Added per Paid Employee in (\$)	متوسط نصيب العامل من القيمة المضافة Value Added per Person Engaged in (\$)	متوسط انتاجية العامل باجر من الانتاج بالدولار Output per Paid Employee in (\$)	متوسط انتاجية العامل من الانتاج بالدولار Output per Person Engaged in (\$)	متوسط نصيب العامل باجر من تعويضات العاملين بالدولار Annual Compensation per Paid Employee in (\$)	النشاط الاقتصادي	دليل النشاط ISIC
Manufacture of lighting equipment	21.79	39.28	14015.38	8676.19	35684.62	22090.48	3053.85	صنع المصابيح الكهربائية	3150
Manufacture of radio, Tv equip.	26.76	37.46	12500.00	10227.27	33366.67	27300.00	3344.44	صنع معدات الراديو والتلفزيون	32
Manufacture of electronic valves	27.09	37.91	12344.44	10580.95	32561.11	27909.52	3344.44	صنع الصمامات والانابيب الالكترونية	3210
Manufacture of T.V & radio transmitters	_____	19.31	_____	2800.00	_____	14500.00	_____	صنع اجهزة الارسال التلفزيوني والاذاعي	3220
Manufacture of medical, optical equip.	7.47	58.97	60888.24	8150.39	103258.82	13822.05	4547.06	صنع الاجهزة الطبية	33
Manufacture of medical equipments	_____	62.38	_____	3534.33	_____	5665.67	_____	صنع المعدات الطبية واجهزة تقويم الأعضاء	3311
Manufacture of optical instruments	9.68	58.02	46958.82	13086.89	80935.29	22555.74	4547.06	صنع الأدوات البصرية	3320
Manufacture of motor vehicles, trailers	18.64	33.56	17605.26	8688.31	52452.63	25885.71	3281.58	صنع المركبات والمركبات المقطورة	34
Manufacture of bodies for vehicles	15.39	31.43	19872.41	8731.82	63227.59	27781.82	3058.62	صنع أبدان المركبات والمركبات المقطورة	3420
Manufacture of parts for motor vehicles	38.83	58.08	10300.00	8427.27	17733.33	14509.09	4000.00	صنع اجزاء المركبات ذات المحركات	3430
Manufacture of other transport equip.	65.56	55.19	5237.04	3288.37	9488.89	5958.14	3433.33	صنع معدات النقل الاخرى	35
Building & repairing of ships	73.45	53.72	4674.07	3824.24	8700.00	7118.18	3433.33	بناء واصلاح السفن	3511
Manufacture of other transport equipment	_____	72.17	_____	1530.00	_____	2120.00	_____	صنع معدات النقل الأخرى	3599
Manufacture of furniture	27.40	37.43	14787.83	5536.94	39509.41	14793.34	4051.84	صنع الاثاث وصنع منتجات اخرى	36
Manufacture of furniture	28.04	37.71	14685.08	5433.66	38944.55	14409.96	4118.19	صنع الاثاث	3610
Manufacture of jewellery	12.13	28.94	20138.46	6627.85	69576.92	22898.73	2442.31	صنع المجوهرات	3691
Other manufacturing n.e.c	25.91	42.42	13473.53	8809.62	31764.71	20769.23	3491.18	صنع منتجات أخرى	3699
Recycling	5.18	66.74	56834.78	18944.93	85156.52	28385.51	2943.48	اعادة تصنيع المخلفات	37
Recycling of metal waste & scrap	5.18	66.74	56834.78	18944.93	85156.52	28385.51	2943.48	اعادة تصنيع النفايات والخردة	3710
Electricity and water supply	21.62	53.94	21121.82	6804.02	39157.43	12613.87	4566.43	امدادات الكهرباء والغاز والمياه	E هـ
Electricity	20.97	48.89	7136.81	2792.66	14597.92	5712.23	1496.53	امدادات الكهرباء	40
Production of electricity	20.97	48.89	7136.81	2792.66	14597.92	5712.23	1496.53	انتاج وجمع وتوزيع الكهرباء	4010
Collection & distribution of water	21.66	54.29	24040.29	7468.62	44282.90	13757.41	5207.10	جمع وتنقية وتوزيع المياه	41
Collection & distribution of water	21.66	54.29	24040.29	7468.62	44282.90	13757.41	5207.10	جمع وتنقية وتوزيع المياه	4100

2. جداول محافظة القدس

2. Tables of Jerusalem Governorate

تنويه: إن قيمة التباين مرتفعة جدا للعديد من المتغيرات الواردة في جداول نتائج المسح لمحافظة القدس بسبب انخفاض نسبة الاستجابة نتيجة للأوضاع السائدة فيها ولأن تصميم عينة المسح لم يأخذ بالاعتبار الموقع حسب المحافظة كطبقة فعلية، وعليه فإن مستوى دقة البيانات المتعلق بأخطاء المعاينة يعتبر منخفضاً، ويوصى باستخدام هذه البيانات بحذر شديد.

Note: The variance of several variables presented in the survey findings for Jerusalem governorate is quite high. This is due to low response rates resulting from the prevalence of special circumstances in Jerusalem and that sample design did not take in consideration the geographical location as an explicit stratum. Therefore, high caution is recommended while dealing with these figures.

**TABLE 2-1: NUMBER OF ENTERPRISES AND PERSONS ENGAGED AND
MAIN ECONOMIC INDICATORS BY ECONOMIC ACTIVITY IN JERUSALEM
GOVERNORATE - 1995 (VALUE IN US \$ 1000)**

**جدول 2-1: عدد المؤسسات والمشتغلين واهم المؤشرات الاقتصادية
حسب النشاط الاقتصادي في محافظة القدس - 1995
(القيمة بالآلاف دولار امريكي)**

Economic Activity	التكوين الرأسمالي الثابت الاجمالي G. F. C. F.	اجمالي القيمة المضافة Gross Value Added	الاستهلاك الوسيط Intermediate Consump- tion	الانتاج Output	تعويضات العاملين Compens- ation of Employees	عدد المشتغلين Number of Persons Engaged	عدد المنشآت No. of Est.	عدد المؤسسات No. of Ent.	النشاط الاقتصادي	دليل النشاط ISIC
Grand Total	310.9	93359.1	25378.8	118737.9	11883.6	1674	366	366	المجموع الكلي	
Manufacturing	310.9	93359.1	25378.8	118737.9	11883.6	1674	366	366	الصناعة التحويلية	D +
Electricity and water supply									امدادات الكهرباء والغاز والمياه	E هـ
Manufacture of food and beverages	0.0	12012.7	8626.3	20639.1	3519.9	586	60	60	صناعة المنتجات الغذائية والمشروبات	+ 15
Manufacture of tobacco products									صنع منتجات التبغ	16
Manufacture of textiles	0.0	19.7	41.8	61.6	8.6	5	3	3	صنع المنسوجات	17
Manufacture of wearing apparel	0.0	6629.3	1265.0	7894.3	956.9	96	44	44	صنع الملابس	18
Tanning of leather; manufacture of bags	0.0	-512.0	4274.5	3762.5	695.3	118	28	28	دبغ وتهيئة الجلود وصنع حقائب وأحذيه	19
Manufacture of wood and its products	0.0	83.3	95.1	178.4	11.4	8	30	30	صنع الخشب ومنتجاته واصناف من القش	+ 20
Manufacture of paper and its products									صنع الورق ومنتجات الورق	21
Publishing, printing and reproduction	0.0	2902.7	3427.2	6329.8	1146.4	164	31	31	الطباعة والنشر	22
Manufacture of rubber and plastic	32.4	2830.2	968.4	3798.5	154.9	129	7	7	صنع منتجات المطاط واللدائن	25
Manufacture of non-metallic products	29.5	5562.4	3945.1	9507.5	909.5	183	17	17	صنع منتجات المعادن اللافلزية الاخرى	+ 26
Manufacture of basic metals									صنع الفلزات القاعدية	27
Manufacture of metal products	0.0	842.4	437.9	1280.3	32.2	39	84	84	صنع منتجات المعادن عدا الماكينات	+ 28
Manufacture of medical, optical equip.									صنع الاجهزة الطبية	33
Manufacture of furniture	249.0	62988.4	2297.5	65286.0	4448.7	346	61	61	صنع الاثاث وصنع منتجات اخرى	+ 36
Electricity & hot water supply									امدادات الكهرباء	40

**TABLE 2-2: NUMBER OF PERSONS ENGAGED AND COMPENSATION
OF PAID EMPLOYEES BY ECONOMIC ACTIVITY
IN JERUSALEM GOVERNORATE - 1995 (VALUE IN US \$ 1000)**

**جدول 2-2: عدد المشتغلين وتعويضات العاملين باجر
حسب النشاط الاقتصادي في محافظة القدس - 1995
(القيمة بالالف دولار امريكي)**

Economic Activity	مجموع التعويضات Total Compensations	عدد المشتغلين			عدد المؤسسات No. of Ent.	النشاط الاقتصادي	دليل النشاط ISIC
		العاملون باجر Paid Employees	العاملون بدون اجر Un paid Persons Engaged	المجموع Total			
Grand Total	11883.6	1284	389	1673	366	المجموع الكلي	
Manufacturing	11883.6	1284	389	1673	366	الصناعة التحويلية	D + د
Electricity and water supply						امدادات الكهرباء والغاز والمياه	E هـ
Manufacture of food and beverages	3519.9	369	218	587	60	صناعة المنتجات الغذائية والمشروبات	15 +
Manufacture of tobacco products						صنع منتجات التبغ	16
Manufacture of textiles	8.6	3	3	6	3	صنع المنسوجات	17
Manufacture of wearing apparel	956.9	96	0	96	44	صنع الملابس	18
Tanning of leather; manufacture of bags	695.3	91	28	119	28	دبغ وتهيئة الجلود وصنع حقائب وأحذية	19
Manufacture of wood and its products	11.4	5	3	8	30	صنع الخشب ومنتجاته واصناف من القش	20 +
Manufacture of paper and its products						صنع الورق ومنتجات الورق	21
Publishing, printing and reproduction	1146.4	139	25	164	31	الطباعة والنشر	22
Manufacture of rubber and plastic	154.9	129	0	129	7	صنع منتجات المطاط واللدائن	25
Manufacture of non-metallic products	909.5	168	15	183	17	صنع منتجات المعادن اللافلزية الاخرى	26 +
Manufacture of basic metals						صنع الفلزات القاعدية	27
Manufacture of metal products	32.2	2	36	38	84	صنع منتجات المعادن عدا الماكينات	28 +
Manufacture of medical, optical equip.						صنع الاجهزة الطبية	33
Manufacture of furniture	4448.7	283	63	346	61	صنع الاثاث وصنع منتجات اخرى	36 +
Electricity & hot water supply						امدادات الكهرباء	40

**TABLE 2-3: VALUE OF STOCKS AT THE BEGINNING AND END OF THE YEAR
BY ECONOMIC ACTIVITY IN JERUSALEM GOVERNORATE - 1995
(VALUE IN US \$ 1000)**

جدول 2-3: قيمة المخزون في بداية ونهاية العام
حسب النشاط الاقتصادي في محافظة القدس - 1995
(القيمة بالالف دولار امريكي)

Economic Activity	التغير في المخزون Change in Stocks	قيمة المخزون في نهاية 1995 Value of Stocks at End of 1995					قيمة المخزون في بداية 1995 Value of Stocks at Beginning of 1995					عدد المؤسسات No. of Ent.	النشاط الاقتصادي	دليل النشاط ISIC
		بضائع مشتراه لغرض البيع Goods for Resale	منتجات تامة الصنع Finished Products	منتجات تحت التشغيل Work in Progress	مستلزمات الانتاج السلمية Mater. Fuels & Supp.	المجموع Total	بضائع مشتراه لغرض البيع Goods for Resale	منتجات تامة الصنع Finished Products	منتجات تحت التشغيل Work in Progress	مستلزمات الانتاج السلمية Mater. Fuels & Supp.	المجموع Total			
Grand Total	-498.8	269.3	1223.3	13.4	8722.2	10228.2	214.4	1006.4	17.1	9489.1	10727.0	366	المجموع الكلي	
Manufacturing	-498.8	269.3	1223.3	13.4	8722.2	10228.2	214.4	1006.4	17.1	9489.1	10727.0	366	الصناعة التحويلية	D
Electricity and water supply													امدادات الكهرباء والغاز والمياه	E
Manufacture of food and beverages	-627.3	0.0	521.0	0.0	3329.2	3850.2	0.0	526.3	3.6	3947.6	4477.5	60	صناعة المنتجات الغذائية والمشروبات	15
Manufacture of tobacco products													صنع منتجات التبغ	16
Manufacture of textiles	0.0	0.0	0.0	0.0	0.0	0.0	0.0	0.0	0.0	0.0	0.0	3	صنع المنسوجات	17
Manufacture of wearing apparel	0.0	0.0	0.0	0.0	0.0	0.0	0.0	0.0	0.0	0.0	0.0	44	صنع الملابس	18
Tanning of leather; manufacture of bags	-1238.3	0.0	15.8	0.0	357.4	373.2	0.0	297.6	0.0	1313.9	1611.5	28	دبغ وتهيئة الجلود وصنع حقائب وأحذية	19
Manufacture of wood and its products	0.0	0.0	0.0	0.0	0.0	0.0	0.0	0.0	0.0	0.0	0.0	30	صنع الخشب ومنتجاته واصناف من القش	20
Manufacture of paper and its products													صنع الورق ومنتجات الورق	21
Publishing, printing and reproduction	215.6	0.0	97.7	13.4	691.2	802.3	0.0	53.2	13.5	520.0	586.7	31	الطباعة والنشر	22
Manufacture of rubber and plastic	483.5	0.0	468.9	0.0	58.6	527.5	0.0	29.3	0.0	14.7	44.0	7	صنع منتجات المطاط واللدائن	25
Manufacture of non-metallic products	157.1	269.3	120.0	0.0	403.9	793.2	214.4	100.0	0.0	321.7	636.1	17	صنع منتجات المعادن اللافلزية الاخرى	26
Manufacture of basic metals													صنع الفلزات القاعدية	27
Manufacture of metal products	2.8	0.0	0.0	0.0	3.6	3.6	0.0	0.0	0.0	0.8	0.8	84	صنع منتجات المعادن عدا الماكينات	28
Manufacture of medical, optical equip.													صنع الاجهزة الطبية	33
Manufacture of furniture	507.9	0.0	0.0	0.0	3878.3	3878.3	0.0	0.0	0.0	3370.4	3370.4	61	صنع الاثاث وصنع منتجات اخرى	36
Electricity & hot water supply													امدادات الكهرباء	40

**TABLE 2-4: GROSS FIXED CAPITAL FORMATION BY
ECONOMIC ACTIVITY IN JERUSALEM GOVERNORATE - 1995
(VALUE IN US \$ 1000)**

**جدول 2-4: التكوين الراسمالي الثابت الاجمالي من الاصول الثابتة
حسب النشاط الاقتصادي في محافظة القدس - 1995
(القيمة بالالف دولار امريكي)**

Economic Activity	المباع خلال العام Value of Sold Assets	اضافات راسمالية Capital Additions	اصول من انتاج المنشأة Produced for Own Account	Purchased Assets			التكوين الراسمالي الثابت الاجمالي G.F.C.F	عدد المؤسسات No. of Ent.	النشاط الاقتصادي	دليل النشاط ISIC
				اصول المشتراه خلال العام Local	مستورد مباشرة					
					محلي جديدة New	مستعملة Sacond-Hand				
Grand Total	0.0	0.0	0.0	56.6	0.0	254.3	310.9	366	المجموع الكلي	
Manufacturing	0.0	0.0	0.0	56.6	0.0	254.3	310.9	366	الصناعة التحويلية	D
Electricity and water supply									امدادات الكهرباء والغاز والمياه	E
Manufacture of food and beverages	0.0	0.0	0.0	0.0	0.0	0.0	0.0	60	صناعة المنتجات الغذائية والمشروبات	+ 15
Manufacture of tobacco products									صنع منتجات التبغ	16
Manufacture of textiles	0.0	0.0	0.0	0.0	0.0	0.0	0.0	3	صنع المنسوجات	17
Manufacture of wearing apparel	0.0	0.0	0.0	0.0	0.0	0.0	0.0	44	صنع الملابس	18
Tanning of leather; manufacture of bags	0.0	0.0	0.0	0.0	0.0	0.0	0.0	28	دبغ وتهيئة الجلود وصنع حقائب وأحذية	19
Manufacture of wood and its products	0.0	0.0	0.0	0.0	0.0	0.0	0.0	30	صنع الخشب ومنتجاته واصناف من القش	+ 20
Manufacture of paper and its products									صنع الورق ومنتجات الورق	21
Publishing, printing and reproduction	0.0	0.0	0.0	0.0	0.0	0.0	0.0	31	الطباعة والنشر	22
Manufacture of rubber and plastic	0.0	0.0	0.0	32.4	0.0	0.0	32.4	7	صنع منتجات المطاط واللدائن	25
Manufacture of non-metallic products	0.0	0.0	0.0	24.2	0.0	5.3	29.5	17	صنع منتجات المعادن اللافلزية الاخرى	+ 26
Manufacture of basic metals									صنع الفلزات القاعدية	27
Manufacture of metal products	0.0	0.0	0.0	0.0	0.0	0.0	0.0	84	صنع منتجات المعادن عدا الماكينات	+ 28
Manufacture of medical, optical equip.									صنع الاجهزة الطبية	33
Manufacture of furniture	0.0	0.0	0.0	0.0	0.0	249.0	249.0	61	صنع الاثاث وصنع منتجات اخرى	+ 36
Electricity & hot water supply									امدادات الكهرباء	40

**TABLE 2-5: INDUSTRIAL PRODUCTION BY ECONOMIC ACTIVITY
IN JERUSALEM GOVERNORATE - 1995
(VALUE IN US \$ 1000)**

جدول 2-5: الانتاج من النشاط الصناعي حسب النشاط الاقتصادي

في محافظة القدس - 1995

(القيمة بالالف دولار امريكي)

Economic Activity	التغير في المخزون Change in Stocks	المبيعات Sales			المنتج خلال العام Production During the Year			عدد المؤسسات No. of Ent.	النشاط الاقتصادي	دليل النشاط ISIC
		اجمالي Total	محلي Local	خارجي Exports	منتجات تحت التشغيل Work in Progress	منتجات تامة الصنع Finished Products	المجموع Total			
Grand Total	213.2	12446.8	47263.0	59709.8	6641.9	53281.0	59922.9	366	المجموع الكلي	
Manufacturing	213.2	12446.8	47263.0	59709.8	6641.9	53281.0	59922.9	366	الصناعة التحويلية	D +
Electricity and water supply									امدادات الكهرباء والغاز والمياه	E هـ
Manufacture of food and beverages	-8.8	5249.6	15333.3	20582.9	6642.0	13932.0	20574.0	60	صناعة المنتجات الغذائية والمشروبات	+ 15
Manufacture of tobacco products									صنع منتجات التبغ	16
Manufacture of textiles	0.0	0.0	61.0	61.0	0.0	61.0	61.0	3	صنع المنسوجات	17
Manufacture of wearing apparel	0.0	239.2	7655.1	7894.3	0.0	7894.3	7894.3	44	صنع الملابس	18
Tanning of leather; manufacture of bags	-281.8	1970.8	2073.5	4044.3	0.0	3762.5	3762.5	28	دبغ وتهيئة الجلود وصنع حقائب وأحذية	19
Manufacture of wood and its products	0.0	0.0	178.4	178.4	0.0	178.4	178.4	30	صنع الخشب ومنتجاته واصناف من القش	+ 20
Manufacture of paper and its products									صنع الورق ومنتجات الورق	21
Publishing, printing and reproduction	44.3	2847.4	2964.1	5811.5	-0.1	5856.0	5855.9	31	الطباعة والنشر	22
Manufacture of rubber and plastic	439.6	366.3	2992.7	3359.0	0.0	3798.5	3798.5	7	صنع منتجات المطاط واللدائن	25
Manufacture of non-metallic products	20.0	948.1	7089.9	8038.0	0.0	8057.9	8057.9	17	صنع منتجات المعادن اللافلزية الاخرى	+ 26
Manufacture of basic metals									صنع الفلزات القاعدية	27
Manufacture of metal products	0.0	0.0	1280.0	1280.0	0.0	1280.0	1280.0	84	صنع منتجات المعادن عدا الماكينات	+ 28
Manufacture of medical, optical equip.									صنع الاجهزة الطبية	33
Manufacture of furniture	0.0	825.3	7635.1	8460.4	0.0	8460.4	8460.4	61	صنع الاثاث وصنع منتجات اخرى	+ 36
Electricity & hot water supply									امدادات الكهرباء	40

**TABLE 2-6: TRADE ACTIVITY BY ECONOMIC ACTIVITY
IN JERUSALEM GOVERNORATE - 1995
(VALUE IN US \$ 1000)**

جدول 2-6: إيرادات النشاط التجاري حسب النشاط الاقتصادي

في محافظة القدس - 1995

(القيمة بالآلاف دولار امريكي)

Economic Activity	الهامش التجاري Trade Margin	التغير في المخزون Change in Stocks	التالف والمفقود Written-offs & Losses	المبيعات Sales			المشتريات Purchases			عدد المؤسسات No. of Ent.	النشاط الاقتصادي	دليل النشاط ISIC
				خارجي Exports	محلي Local	المجموع Total	خارجي Foreign Products	محلي Local Products	المجموع Total			
Grand Total	53947.0	54.9	0.0	632.1	58753.8	59385.9	5437.3	56.5	5493.8	366	المجموع الكلي	
Manufacturing	53947.0	54.9	0.0	632.1	58753.8	59385.9	5437.3	56.5	5493.8	366	الصناعة التحويلية	D
Electricity and water supply											امدادات الكهرباء والغاز والمياه	E
Manufacture of food and beverages	27.9	0.0	0.0	0.0	83.8	83.8	0.0	55.9	55.9	60	صناعة المنتجات الغذائية والمشروبات	15
Manufacture of tobacco products											صنع منتجات التبغ	16
Manufacture of textiles	0.1	0.0	0.0	0.0	0.7	0.7	0.0	0.6	0.6	3	صنع المنسوجات	17
Manufacture of wearing apparel	0.0	0.0	0.0	0.0	0.0	0.0	0.0	0.0	0.0	44	صنع الملابس	18
Tanning of leather; manufacture of bags	0.0	0.0	0.0	0.0	0.0	0.0	0.0	0.0	0.0	28	دبغ وتهيئة الجلود وصنع حقائب وأحذية	19
Manufacture of wood and its products	0.0	0.0	0.0	0.0	0.0	0.0	0.0	0.0	0.0	30	صنع الخشب ومنتجاته واصناف من القش	20
Manufacture of paper and its products											صنع الورق ومنتجات الورق	21
Publishing, printing and reproduction	0.0	0.0	0.0	0.0	0.0	0.0	0.0	0.0	0.0	31	الطباعة والنشر	22
Manufacture of rubber and plastic	0.0	0.0	0.0	0.0	0.0	0.0	0.0	0.0	0.0	7	صنع منتجات المطاط واللدائن	25
Manufacture of non-metallic products	1449.6	54.9	0.0	632.1	2528.2	3160.3	1765.6	0.0	1765.6	17	صنع منتجات المعادن اللافلزية الاخرى	26
Manufacture of basic metals											صنع الفلزات القاعدية	27
Manufacture of metal products	0.3	0.0	0.0	0.0	0.9	0.9	0.6	0.0	0.6	84	صنع منتجات المعادن عدا الماكينات	28
Manufacture of medical, optical equip.											صنع الاجهزة الطبية	33
Manufacture of furniture	52469.0	0.0	0.0	0.0	56140.2	56140.2	3671.2	0.0	3671.2	61	صنع الاثاث وصنع منتجات اخرى	36
Electricity & hot water supply											امدادات الكهرباء	40

TABLE 2-7: OUTPUT FROM PRINCIPAL AND SECONDARY

ACTIVITIES IN JERUSALEM GOVERNORATE - 1995

(VALUE IN US \$ 1000)

جدول 2-7: الانتاج من النشاط الرئيسي والنشاط الثانوي

في محافظة القدس - 1995

(القيمة بالالف دولار امريكي)

Economic Activity	اصول ثابتة منتجة للحساب الخاص Fixed Assets Produced for Own-Account	ايرادات الخدمات المقدمة للغير Revenues of Services	الهامش التجاري Trade Margin	الانتاج من النشاط الصناعي Industrial Production	الانتاج الكلي Total Output	عدد المؤسسات No. of Ent.	النشاط الاقتصادي	دليل النشاط ISIC
Grand Total	0.0	4868.0	53947.0	59922.9	118737.9	366	المجموع الكلي	
Manufacturing	0.0	4868.0	53947.0	59922.9	118737.9	366	الصناعة التحويلية	D +
Electricity and water supply							امدادات الكهرباء والغاز والمياه	E هـ
Manufacture of food and beverages	0.0	37.0	27.9	20574.0	20638.9	60	صناعة المنتجات الغذائية والمشروبات	+ 15
Manufacture of tobacco products							صنع منتجات التبغ	16
Manufacture of textiles	0.0	0.5	0.1	61.0	61.6	3	صنع المنسوجات	17
Manufacture of wearing apparel	0.0	0.0	0.0	7894.3	7894.3	44	صنع الملابس	18
Tanning of leather; manufacture of bags	0.0	0.0	0.0	3762.5	3762.5	28	دبغ وتهيئة الجلود وصنع حقائب وأحذية	19
Manufacture of wood and its products	0.0	0.0	0.0	178.4	178.4	30	صنع الخشب ومنتجاته واصناف من القش	+ 20
Manufacture of paper and its products							صنع الورق ومنتجات الورق	21
Publishing, printing and reproduction	0.0	474.0	0.0	5855.9	6329.9	31	الطباعة والنشر	22
Manufacture of rubber and plastic	0.0	0.0	0.0	3798.5	3798.5	7	صنع منتجات المطاط واللدائن	25
Manufacture of non-metallic products	0.0	0.0	1449.5	8057.9	9507.4	17	صنع منتجات المعادن اللافلزية الاخرى	+ 26
Manufacture of basic metals							صنع الفلزات القاعدية	27
Manufacture of metal products	0.0	0.0	0.3	1280.0	1280.3	84	صنع منتجات المعادن عدا الماكينات	+ 28
Manufacture of medical, optical equip.							صنع الاجهزة الطبية	33
Manufacture of furniture	0.0	4356.4	52469.1	8460.4	65285.9	61	صنع الاثاث وصنع منتجات اخرى	+ 36
Electricity & hot water supply							امدادات الكهرباء	40

TABLE 2-8: INTERMEDIATE CONSUMPTION BY ECONOMIC ACTIVITY

IN JERUSALEM GOVERNORATE - 1995

(VALUE IN US \$ 1000)

جدول 2-8: الاستهلاك الوسيط من السلع والخدمات حسب النشاط الاقتصادي

في محافظة القدس - 1995

في (القيمة بالالف دولار امريكي)

Economic Activity	Production Input of Goods						مصروفات الانتاج الخدمية Services Expend- iture	الاستهلاك الوسيط Inter- mediate Consu- mption	عدد المؤسسات No. of Ent.	النشاط الاقتصادي	دليل النشاط ISIC
	المستخدم في الانتاج Used in Production	مخزون نهاية العام Stock at the End of 1995	التالف والمفقود Written offs and Losses	مستلزمات مبيعة بنفس حالة الشراء Resales of Inputs	المشتريات Purchases	مخزون بداية العام Stock at the Beginning of 1995					
Grand Total	22146.8	8722.2	339.0	0.0	21718.9	9489.1	3232.1	25378.9	366	المجموع الكلي	
Manufacturing	22146.8	8722.2	339.0	0.0	21718.9	9489.1	3232.1	25378.9	366	الصناعة التحويلية	D +
Electricity and water supply										امدادات الكهرباء والغاز والمياه	E هـ
Manufacture of food and beverages	7585.0	3329.2	5.9	0.0	6972.5	3947.6	1041.2	8626.2	60	صناعة المنتجات الغذائية والمشروبات	+ 15
Manufacture of tobacco products										صنع منتجات التبغ	16
Manufacture of textiles	38.9	0.0	2.2	0.0	41.1	0.0	2.9	41.8	3	صنع المنسوجات	17
Manufacture of wearing apparel	1061.6	0.0	0.0	0.0	1061.6	0.0	203.3	1264.9	44	صنع الملابس	18
Tanning of leather; manufacture of bags	4130.0	357.4	160.3	0.0	3333.8	1313.9	144.5	4274.5	28	دبغ وتهيئة الجلود وصنع حقائب وأحذية	19
Manufacture of wood and its products	91.9	0.0	4.4	0.0	96.3	0.0	3.2	95.1	30	صنع الخشب ومنتجاته واصناف من القش	+ 20
Manufacture of paper and its products										صنع الورق ومنتجات الورق	21
Publishing, printing and reproduction	3030.6	691.2	0.0	0.0	3201.8	520.0	396.5	3427.1	31	الطباعة والنشر	22
Manufacture of rubber and plastic	932.7	58.6	0.0	0.0	976.6	14.7	35.7	968.4	7	صنع منتجات المطاط واللدائن	25
Manufacture of non-metallic products	3238.9	403.9	78.7	0.0	3399.8	321.7	706.2	3945.1	17	صنع منتجات المعادن اللافلزية الاخرى	+ 26
Manufacture of basic metals										صنع الفلزات القاعدية	27
Manufacture of metal products	299.0	3.6	32.5	0.0	334.3	0.8	139.0	438.0	84	صنع منتجات المعادن عدا الماكينات	+ 28
Manufacture of medical, optical equip.										صنع الاجهزة الطبية	33
Manufacture of furniture	1738.0	3878.3	55.2	0.0	2301.1	3370.4	559.5	2297.5	61	صنع الاثاث وصنع منتجات اخرى	+ 36
Electricity & hot water supply										امدادات الكهرباء	40

TABLE 2-9: FEES AND TAXES DUE BY ECONOMIC ACTIVITY

جدول 2-9: الضرائب والرسوم المستحقة والاعانات المقبوضة

IN JERUSALEM GOVERNORATE - 1995

في محافظة القدس - 1995

(VALUE IN US \$ 1000)

(القيمة بالالف دولار امريكي)

Economic Activity	الاعانات المقبوضة Gov. Subsidies	Fees and Taxes			عدد المؤسسات No. of Ent.	النشاط الاقتصادي	دليل النشاط ISIC
		ضرائب اخرى Other Taxes	ضريبة القيمة المضافة Value Added Tax	الرسوم الجمركية Customs Duties			
Grand Total	0.0	854.1	4974.5	0.0	366	المجموع الكلي	
Manufacturing	0.0	854.1	4974.5	0.0	366	الصناعة التحويلية	D د +
Electricity and water supply						امدادات الكهرباء والغاز والمياه	E هـ
Manufacture of food and beverages	0.0	0.0	3070.7	0.0	60	صناعة المنتجات الغذائية والمشروبات	+ 15
Manufacture of tobacco products						صنع منتجات التبغ	16
Manufacture of textiles	0.0	0.0	8.6	0.0	3	صنع المنسوجات	17
Manufacture of wearing apparel	0.0	0.0	28.7	0.0	44	صنع الملابس	18
Tanning of leather; manufacture of bags	0.0	70.9	82.5	0.0	28	دبغ وتهيئة الجلود وصنع حقائب وأحذية	19
Manufacture of wood and its products	0.0	0.0	4.5	0.0	30	صنع الخشب ومنتجاته واصناف من القش	+ 20
Manufacture of paper and its products						صنع الورق ومنتجات الورق	21
Publishing, printing and reproduction	0.0	0.0	302.1	0.0	31	الطباعة والنشر	22
Manufacture of rubber and plastic	0.0	0.0	8.0	0.0	7	صنع منتجات المطاط واللدائن	25
Manufacture of non-metallic products	0.0	2.8	128.8	0.0	17	صنع منتجات المعادن اللافلزية الاخرى	+ 26
Manufacture of basic metals						صنع الفلزات القاعدية	27
Manufacture of metal products	0.0	0.0	25.1	0.0	84	صنع منتجات المعادن عدا الماكينات	+ 28
Manufacture of medical, optical equip.						صنع الاجهزة الطبية	33
Manufacture of furniture	0.0	780.4	1315.5	0.0	61	صنع الاثاث و صنع منتجات اخرى	+ 36
Electricity & hot water supply						امدادات الكهرباء	40

**TABLE 2-10: SELECTED RATIOS BY ECONOMIC ACTIVITY IN
JERSUALEM GOVERNORATE - 1995**

**جدول 2-10: بعض المعدلات المستخلصة من المسح حسب النشاط الاقتصادي
في محافظة القدس - 1995**

Economic Activity	نسبة تعويضات العاملين الى القيمة المضافة Compens- ation of Employees to Value Added %	نسبة القيمة المضافة الى الانتاج Value Added to Output %	متوسط نصيب العامل باجر من القيمة المضافة بالدولار Value Added per Paid Employee in (\$)	متوسط نصيب العامل من القيمة المضافة Value Added per Person Engaged in (\$)	متوسط انتاجية العامل باجر من الانتاج بالدولار Output per Paid Employee in (\$)	متوسط انتاجية العامل من الانتاج بالدولار Output per Person Engaged in (\$)	متوسط نصيب العامل باجر من تعويضات العاملين بالدولار Annual Compensation per Paid Employee in (\$)	النشاط الاقتصادي	دليل النشاط ISIC
Grand Average	12.73	78.63	72709.58	55770.07	92475.00	70930.65	9255.14	المتوسط الكلي	
Manufacturing	24.32	56.83	29960.66	21874.39	52717.25	38489.07	7285.78	الصناعة التحويلية	D
Manufacture of food and beverages	22.99	52.87	21304.27	10805.77	40291.94	20436.54	4897.63	صناعة المنتجات الغذائية والمشروبات	15
Manufacture of tobacco products	33.08	61.94	47579.11	44220.59	76819.62	71397.06	15737.34	صنع منتجات التبغ	16
Manufacture of textiles	43.65	31.98	6566.67	3940.00	20533.33	12320.00	2866.67	صنع المنسوجات	17
Manufacture of wearing apparel	14.43	83.98	69055.21	69055.21	82232.29	82232.29	9967.71	صنع الملابس	18
Tanning of leather; manufacture of bags	-135.80	-13.61	-5626.37	-4338.98	41346.15	31885.59	7640.66	دبغ وتهيئة الجلود وصنع حقائب وأحذية	19
Manufacture of wood and its products	—	—	—	—	—	—	—	صنع الخشب ومنتجاته واصناف من القش	20
Manufacture of paper and its products	13.69	46.69	16660.00	10412.50	35680.00	22300.00	2280.00	صنع الورق ومنتجات الورق	21
Publishing, printing and reproduction	39.49	45.86	20882.73	17699.39	45538.13	38596.34	8247.48	الطباعة والنشر	22
Manufacture of rubber and plastic	5.47	74.51	21939.53	21939.53	29445.74	29445.74	1200.78	صنع منتجات المطاط واللدائن	25
Manufacture of non-metallic products	11.91	58.62	41425.20	37049.30	70666.93	63202.11	4932.28	صنع منتجات المعادن اللافلزية الاخرى	26
Manufacture of basic metals	93.93	56.57	7351.22	7351.22	12995.12	12995.12	6904.88	صنع الفلزات القاعدية	27
Manufacture of metal products	—	—	—	—	—	—	—	صنع منتجات المعادن عدا الماكينات	28
Manufacture of medical, optical equip.	9.61	80.71	167550.00	83775.00	207600.00	103800.00	16100.00	صنع الاجهزة الطبية	33
Manufacture of furniture	20.33	57.18	22922.22	10579.49	40088.89	18502.56	4659.26	صنع الاثاث وصنع منتجات اخرى	36
Electricity and water supply	6.80	97.83	269653.28	269653.28	275638.43	275638.43	18327.95	امدادات الكهرباء والغاز والمياه	E
Electricity	6.80	97.83	269653.28	269653.28	275638.43	275638.43	18327.95	امدادات الكهرباء	40

الأشكال البيانية
Figures

FIGURE 1: NUMBER OF ENTERPRISES, PERSONS ENGAGED AND PAID EMPLOYEES BY ECONOMIC ACTIVITY IN REMAINING WEST BANK AND GAZA STRIP - 1995

شكل 1: عدد المؤسسات وعدد المشتغلين وعدد العاملين بأجر حسب النشاط الاقتصادي في باقي الضفة الغربية وقطاع غزة - 1995

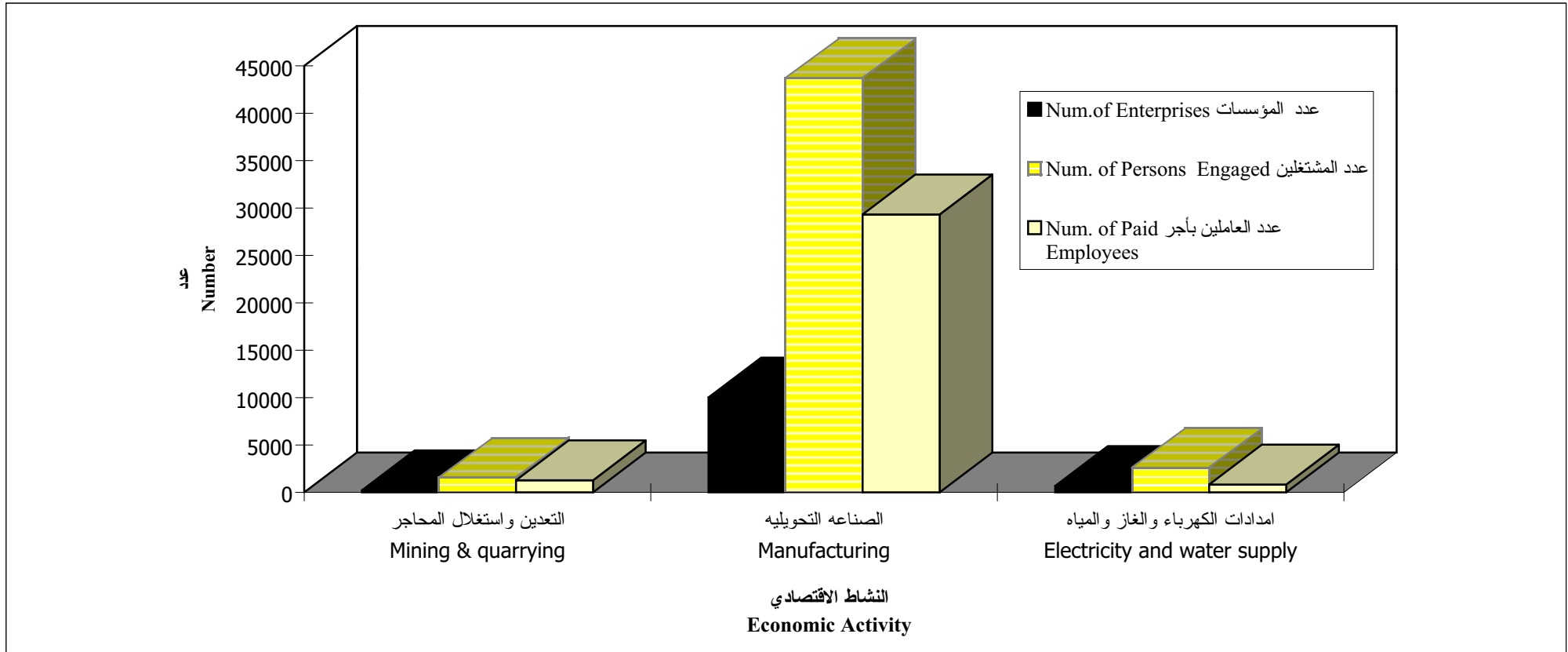
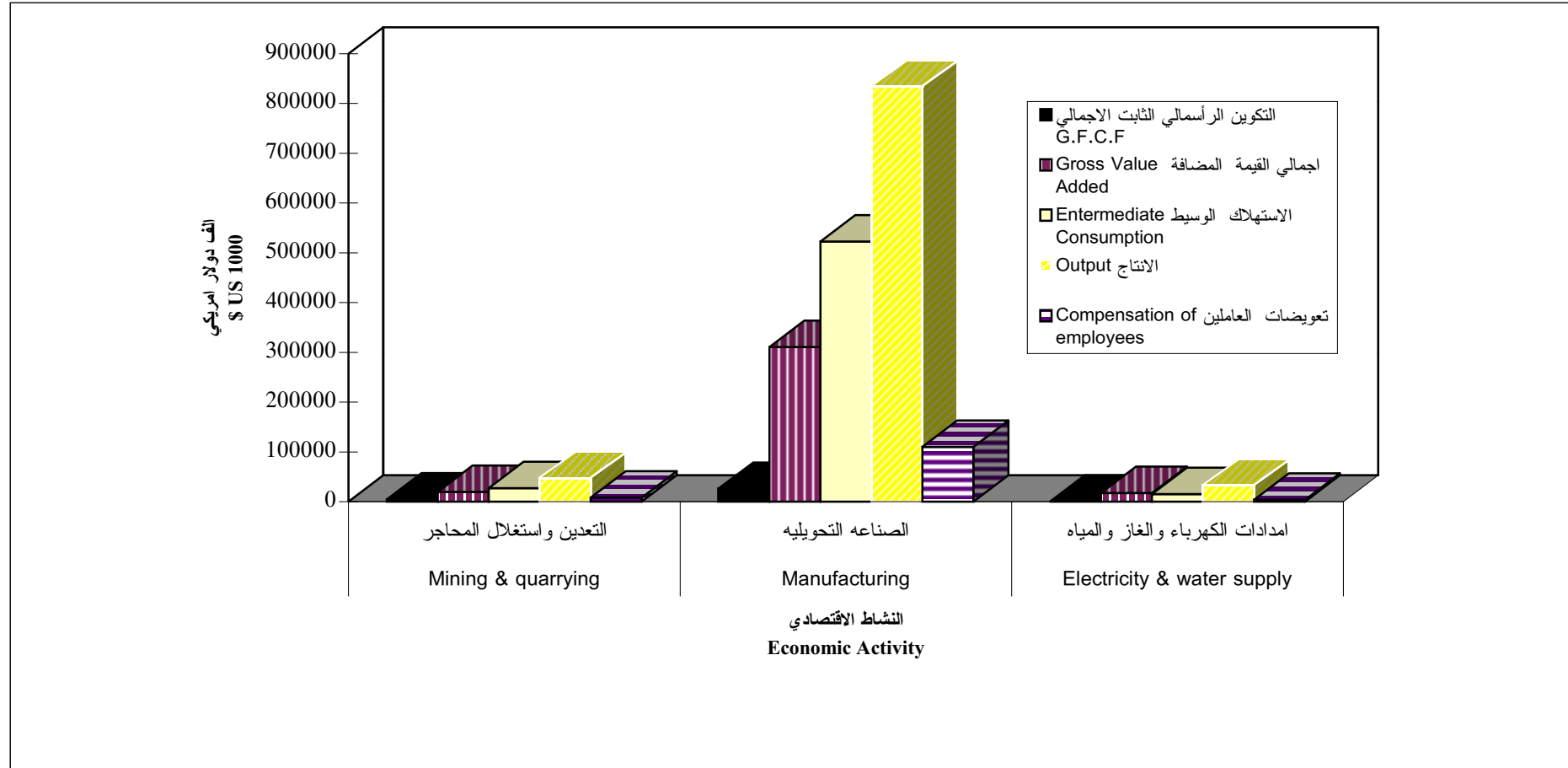


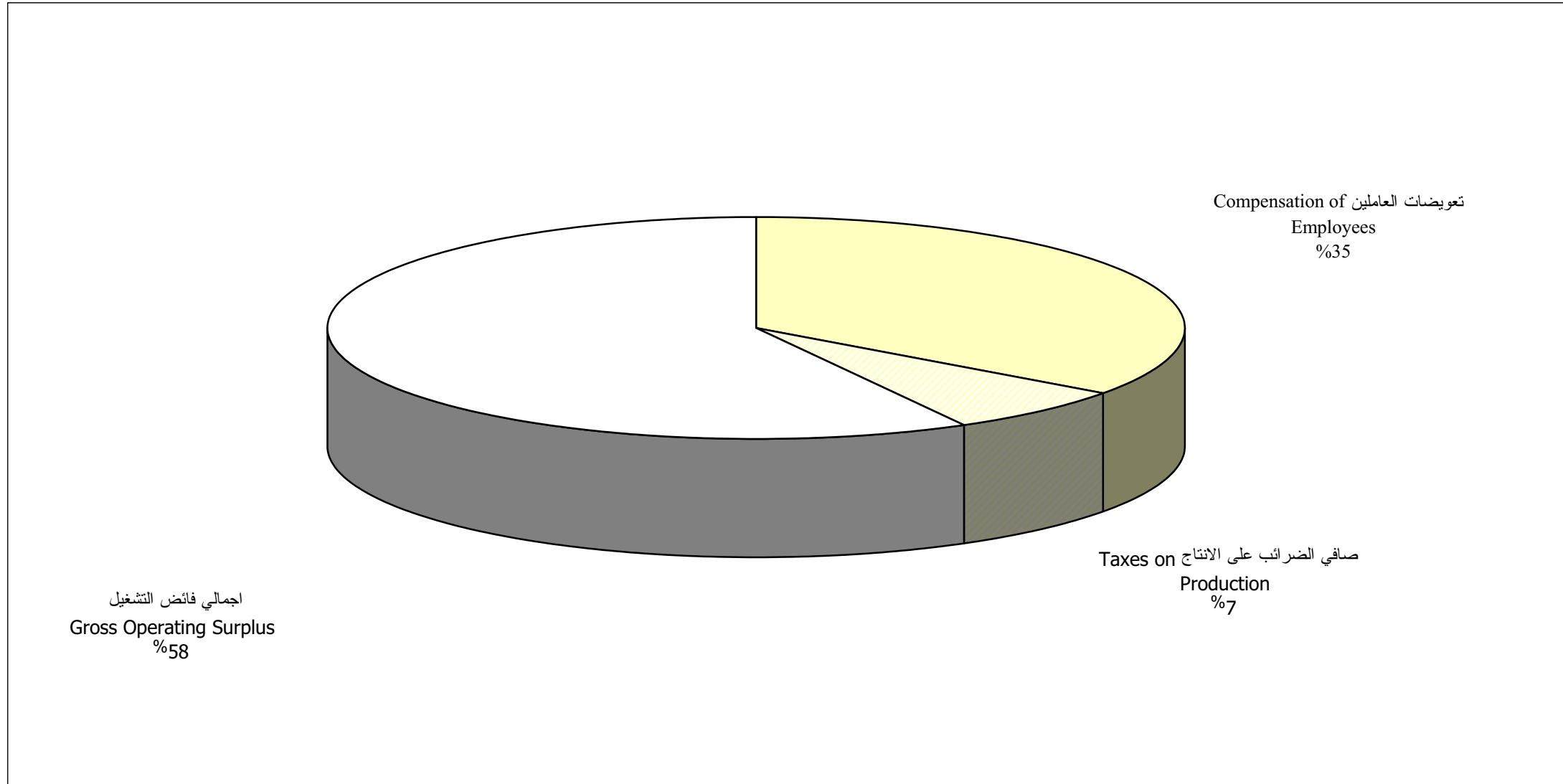
FIGURE 2: MAIN ECONOMIC INDICATORS BY ECONOMIC ACTIVITY IN REMAINING WEST BANK AND GAZA STRIP - 1995

شكل 2: المؤشرات الاقتصادية الرئيسية حسب النشاط الاقتصادي في باقي الضفة الغربية وقطاع غزة - 1995



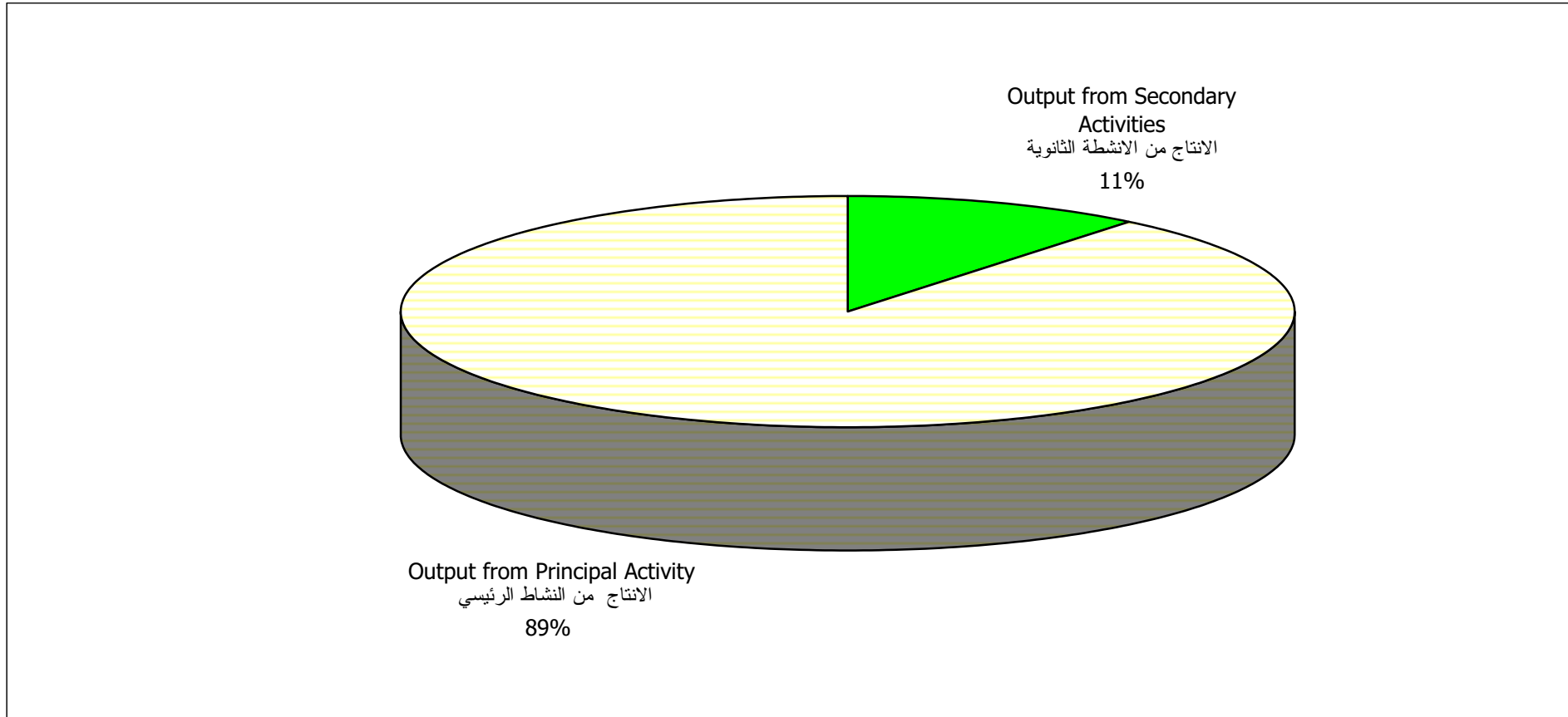
**FIGURE 3: COMPONENTS OF VALUE ADDED FOR SURVEYED
ACTIVITIES IN REMAINING WEST BANK AND GAZA STRIP - 1995**

شكل 3: مكونات القيمة المضافة للأنشطة المشمولة بالمسح
في باقي الضفة الغربية وقطاع غزة - 1995



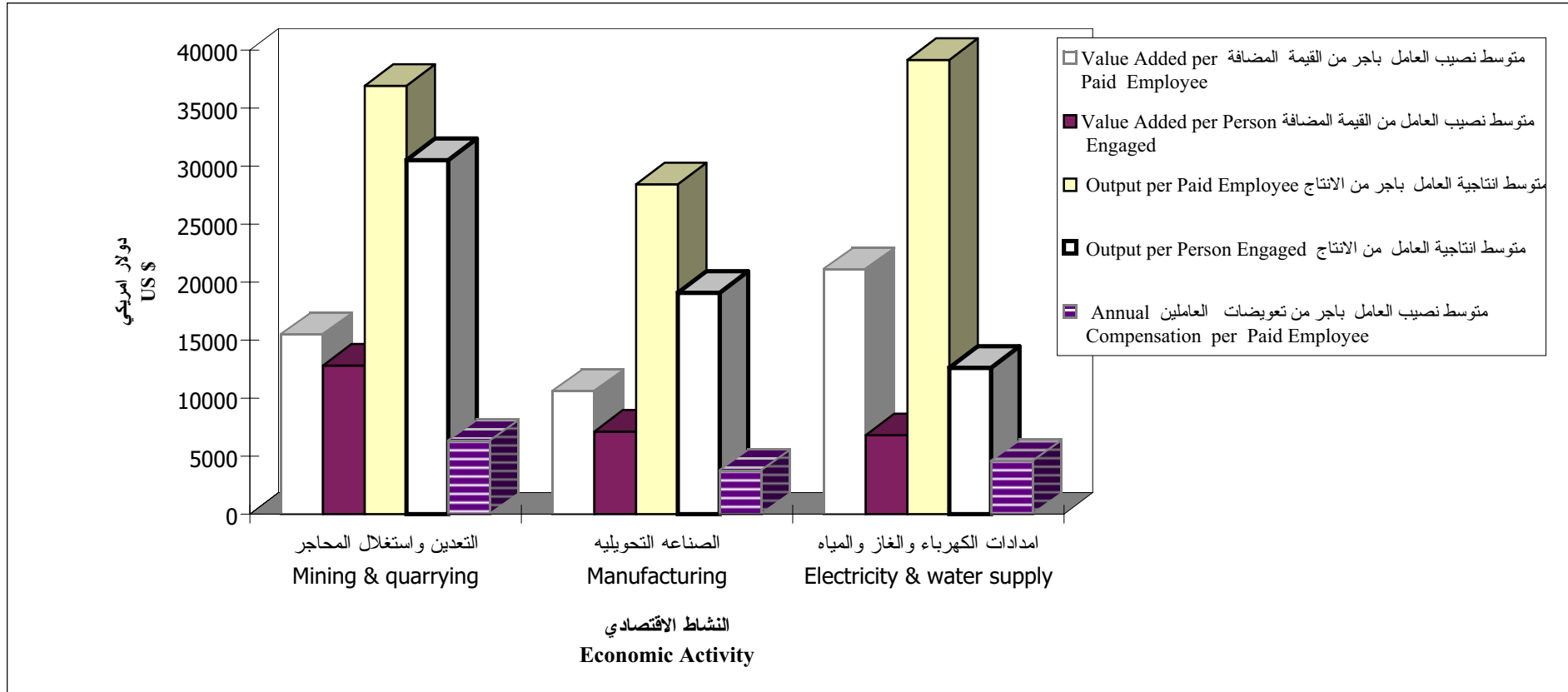
**FIGURE 4: OUTPUT FROM PRINCIPAL AND SECONDARY
ACTIVITIES IN REMAINING WEST BANK AND GAZA STRIP - 1995**

**شكل 4: الانتاج من النشاط الرئيسي والانشطة الثانوية
في باقي الضفة الغربية وقطاع غزة - 1995**



**FIGURE 5: SELECTED RATIOS BY ECONOMIC ACTIVITY
IN REMAINING WEST BANK AND GAZA STRIP - 1995**

**شكل 5: بعض المعدلات المستخلصة من المسح حسب النشاط الاقتصادي
في باقي الضفة الغربية وقطاع غزة - 1995**





Palestinian Central Bureau of Statistics
Economic Surveys Series

The Industrial Survey - 1995: Main Results

October, 1997

PAGE NUMBERS OF ENGLISH TEXT ARE PRINTED IN SQUARE BRACKETS.
TABLES ARE PRINTED IN THE ARABIC ORDER (FROM RIGHT TO LEFT)

© October, 1997.
All rights reserved.

Suggested Citation:

Palestinian Central Bureau of Statistics, 1997. *The Industrial Survey - 1995 Main Results.* Ramallah - Palestine.

All correspondence should be directed to:

Department of user services
Palestinian Central Bureau of Statistics
P.O.Box 1647, Ramallah
West bank, Palestine.

Tel: 972-2-998 6340
E-Mail: pcbs@pcbs.pna.org

Fax: 972-2-998 6343
web-site: <http://www.pcbs.org>

Acknowledgment

The success of the PCBS fieldwork teams could not be possible without the kind reception and full cooperation of owners and managers of the targeted industrial enterprises. The PCBS expresses its gratitude to all of them and appreciates their commitment to bringing this achievement into light.

Financial and technical support for the Economic Surveys at the PCBS is being provided by the Government of Germany through the German Agency for Technical Cooperation (GTZ). The PCBS extends special thanks to the Government of Germany and the GTZ for this support.

Preface

There is no doubt that establishing a comprehensive and detailed statistical database for any economic activity is considered a prerequisite for planning and formulating policy aiming at the development and improvement of its performance. This naturally applies on the industrial activities which is paid special attention in most contemporary economies all over the world.

PCBS is pleased to issue the second volume of the Industrial Survey for the Palestinian Territories which presents the findings of the survey conducted for 1995 as reference year. This survey comes as a part of the economic surveys series which the PCBS has initiated as of 1994. This series covers most of economic activities performed in the Palestinian Territories.

In an attempt to bridge the time gap due to the circumstances surrounding the PCBS work programs, and in order to establish an up-to-date economic statistical database, the PCBS has decided to collect the data for 1995 and 1996 in a single field round. For 1996, statistical data has been collected from economic enterprises using a detailed questionnaire for main economic variables. As for 1995, a shorter version of the questionnaire was used for almost the same variables but at a more aggregated level. This data for 1996 will be published in a separate report.

This report includes two groups of statistical tables; the first presents the survey findings for West Bank and Gaza Strip excluding Jerusalem (RWBGS) and the second group of tables covers Jerusalem governorate.

Economic surveys in their various fields constitute the basic pillar for the compilation of Palestine National Accounts. It is hoped that they will also fulfill the various needs and expectations of users in both private and public sectors.

October, 1997

**Hasan Abu-Libdeh, Ph.D.
President**

Abbreviations

- G.F.C.F** : Gross Fixed Capital Formation.
- ISIC** : International Standard Industrial Classification of All Economic Activities.
- No. of Ent.** : Number of Enterprises.
- No. of Est.** : Number of Establishments.
- PCBS** : Palestinian Central Bureau of statistics.
- RWBGs** : Remaining West Bank and Gaza Strip
- SNA** : System of National Accounts.

Table of Contents

Subject	Page
List of Tables	
List of Figures	
Executive Summary	[15]
1. Introduction	[15]
2. Objectives	[15]
3. Definitions	[15]
4. Methodology	[16]
5. Survey Stages	[16]
6. Main Findings	[17]
Tables	
1- Tables of Remaining West Bank and Gaza Strip	
2- Tables of Jerusalem Governorate	85
Figures	

List of Tables

<u>Table</u>		<u>Page</u>
1- Tables of Remaining West Bank and Gaza Strip		
Table 1-1:	Number of Enterprises and Persons Engaged and Main Economic Indicators by Economic Activity in Remaining West Bank and Gaza Strip	35
Table 1-2:	Number of Persons Engaged and Compensation of Paid Employees by Economic Activity in Remaining West Bank and Gaza Strip	40
Table 1-3:	Value of Stocks at the Beginning and End of the Year by Economic Activity in Remaining West Bank and Gaza Strip	45
Table 1-4:	Gross Fixed Capital Formation by Economic Activity in Remaining West Bank and Gaza Strip	50
Table 1-5:	Industrial Production by Economic Activity in Remaining West Bank and Gaza Strip	55
Table 1-6:	Trade Activity by Economic Activity in Remaining West Bank and Gaza Strip	60
Table 1-7:	Output From Principal and Secondary Activities in Remaining West Bank and Gaza Strip	65
Table 1-8:	Intermediate Consumption by Economic Activity in Remaining West Bank and Gaza Strip	70
Table 1-9:	Fees and Taxes Due by Economic Activity in Remaining West Bank and Gaza Strip	75
Table 1-10:	Selected Ratios by Economic Activity in Remaining West Bank and Gaza Strip	80
2- Tables of Jerusalem Governorate		
Table 2-1:	Number of Enterprises and Persons Engaged and Main Economic Indicators by Economic Activity in Jerusalem Governorate	89
Table 2-2:	Number of Persons Engaged and Compensation of Paid Employees by Economic Activity in Jerusalem Governorate	90
<u>Table</u>		<u>Page</u>

Table 2-3:	Value of Stocks at the Beginning and End of the Year by Economic Activity in Jerusalem Governorate	91
Table 2-4:	Gross Fixed Capital Formation by Economic Activity in Jerusalem Governorate	92
Table 2-5:	Industrial Production by Economic Activity in Jerusalem Governorate	93
Table 2-6:	Trade Activity by Economic Activity in Jerusalem Governorate	94
Table 2-7:	Production From Principal and Secondary Activities in Jerusalem Governorate	95
Table 2-8:	Intermediate Consumption by Economic Activity in Jerusalem Governorate	96
Table 2-9:	Fees and Taxes Due by Economic Activity in Jerusalem Governorate	97
Table 2-10:	Selected Ratios by Economic Activity in Jerusalem Governorate	98

List of Figures

<u>Figure</u>		<u>Page</u>
Figure 1:	Number of Enterprises, Persons Engaged and Paid Employees by Economic Activity in Remaining West Bank and Gaza Strip - 1995	101
Figure 2:	Main Economic Indicators by Economic Activity in Remaining West Bank and Gaza Strip - 1995	102
Figure 3:	Components of Value Added for Surveyed Activities in Remaining West Bank and Gaza Strip - 1995	103
Figure 4:	Output From Principal and Secondary Activities in Remaining West Bank and Gaza Strip - 1995	104
Figure 5:	Selected Ratios by Economic Activity in Remaining West Bank and Gaza Strip - 1995	105

Executive Summary

1. Introduction:

The central statistical offices in most countries lay heavy emphasis on constructing sound data base for all activities within the industrial sector. The PCBS initiated, starting from the reference year 1994, the economic surveys series. It includes, in addition to the industrial survey, surveys on services, internal trade construction-contractors, and transport and storage sectors. The sampling frame for the different economic surveys was based basically on the findings of the 1994 Establishment Census conducted by the PCBS.

2. Objectives:

The objective of the survey was to obtain data on:

- 2.1 Number of enterprises and persons engaged in industry by activity and location.
- 2.2 Value of output, intermediate consumption and stocks.
- 2.3 Value added components.
- 2.4 Capital formation.
- 2.5 Contribution of the surveyed activities to the GDP and other National Accounts variables.

3. Definitions:

- 3.1 Statistical unit: The UN-SNA of 1993 defines two major statistical units:
 - Institutional unit (enterprise): An economic entity that is capable, in its own right, of owning assets, incurring liabilities and engaging in economic activities and transactions with other entities.
 - Establishment: An enterprise or part of an enterprise in which one group of goods and services is produced (with the possibility of having secondary activities).
- 3.2 Output: Value of goods and services, including own-account goods, produced during a specific period.
- 3.3 Intermediate consumption: Value of production inputs from both goods and services.
- 3.4 Gross value added: Output minus intermediate consumption.
- 3.5 Compensation of employees: Wages, salaries and other allowances and remuneration in cash or in kind.
- 3.6 Taxes on production less subsidies: Taxes assessed on producers with respect to the production, sale, purchase or use of goods and services, less production subsidies.
- 3.7 Gross Operating Surplus: Value added-(compensation of employees + taxes on production less subsidies)
- 3.8 No. of persons engaged: This includes unpaid owners and family members, and paid employees both permanent and temporary.
- 3.9 Principal economic activity: It is the main activity of the enterprise during the reference year, using (ISIC 3) for classification and coding.
- 3.10 Gross Fixed Capital Formation: It is measured by value of acquisitions less disposals of new or existing fixed assets.
- 3.11 Remaining West Bank: The West Bank excluding Jerusalem.

4. Methodology:

4.1 Questionnaire: The questionnaire used in this survey has much in common with the other questionnaires in the economic surveys series. In designing the 1996 questionnaire, it was taken into account that it meets the needs of compiling the Palestinian National Accounts with some details on labour, inputs and output of the production process. As for 1995 a shorter version of the questionnaire was used which included only aggregates of almost the same variables. The data of both 1995 and 1996 was collected at the same field round.

4.2 Coverage and sampling:

4.2.1 Coverage: The survey covers all activities classified under the following tabulation categories according to ISIC (rev. 3):

1. Mining and quarrying (C).
2. Manufacturing (D).
3. Electricity, gas and water supplies (E).

4.2.2 Sample design: The sample of the Industrial Survey is a single-stage stratified random - systematic sample in which the enterprise constitutes the primary sampling unit (PSU). Three levels of strata were used to arrive at an efficient representative sample (i.e. economic activity, size of employment and governorate levels). The sample size amounted to (2064) enterprises out of the (12783) enterprises that comprise the survey frame.

4.2.3 Response rates:

In West Bank and Gaza Strip.

- Over-coverage error rate = 8.7%
- Non-response rate = 18.6%
- Response rate = 81.4%

5. Survey Stages:

5.1 Preparation stage: Examining available data and specifying objectives and data sources. It included also developing the questionnaire, manual, dummy tables, work plan, time-table, editing and coding rules.

5.2 Implementation stage:

5.2.1 Fieldwork operations: They are initiated after the recruitment and training of qualified interviewers. The PCBS's Fieldwork Directorate administers fieldwork activities including interviewing activities.

5.2.2 Data processing and tabulation: This phase includes:

- Developing a data entry program and training of operators.
- Organizing data entry processes.
- Post-data entry editing.
- Tabulation.

6. Main Findings:

The prominent findings of the industrial survey for 1995 are as follows:

- Total number of enterprises in the industrial sector amounted to (11278) enterprises.
- Total number of persons engaged in the industrial sector amounted to (49488).
- The following indicators could be concluded from the survey results for the same year:

Million US \$

Indicator	Total	RWBGS	Jerusalem
- Output:	1032.2	913.5	118.7
- Intermediate consumption:	590.6	565.2	25.4
- Gross value added:	441.6	348.2	93.4
- Compensation of employees:	133.9	122.0	11.9
- Taxes on production less subsidies:	28.4	22.6	5.8
- Gross operating surplus:	279.4	203.7	75.7
- Gross fixed capital formation:	30.6	30.3	0.3