

• 25.6% of the holders have a household size of 10 persons and more.

• 25.6% من الأسر الحائزة في الأراضي الفلسطينية عدد أفرادها 10 أفراد فأكثر.

• 1,876.4 Thousand dunum the total area of the agriculture holdings in the Palestinian Territory

• 1,876.4 ألف دونم المساحة الكلية للحيازات الزراعية في الأراضي الفلسطينية.

• The agriculture holdings in the Palestinian Territory are concentrated in the rural localities with a percent of 66.1%.

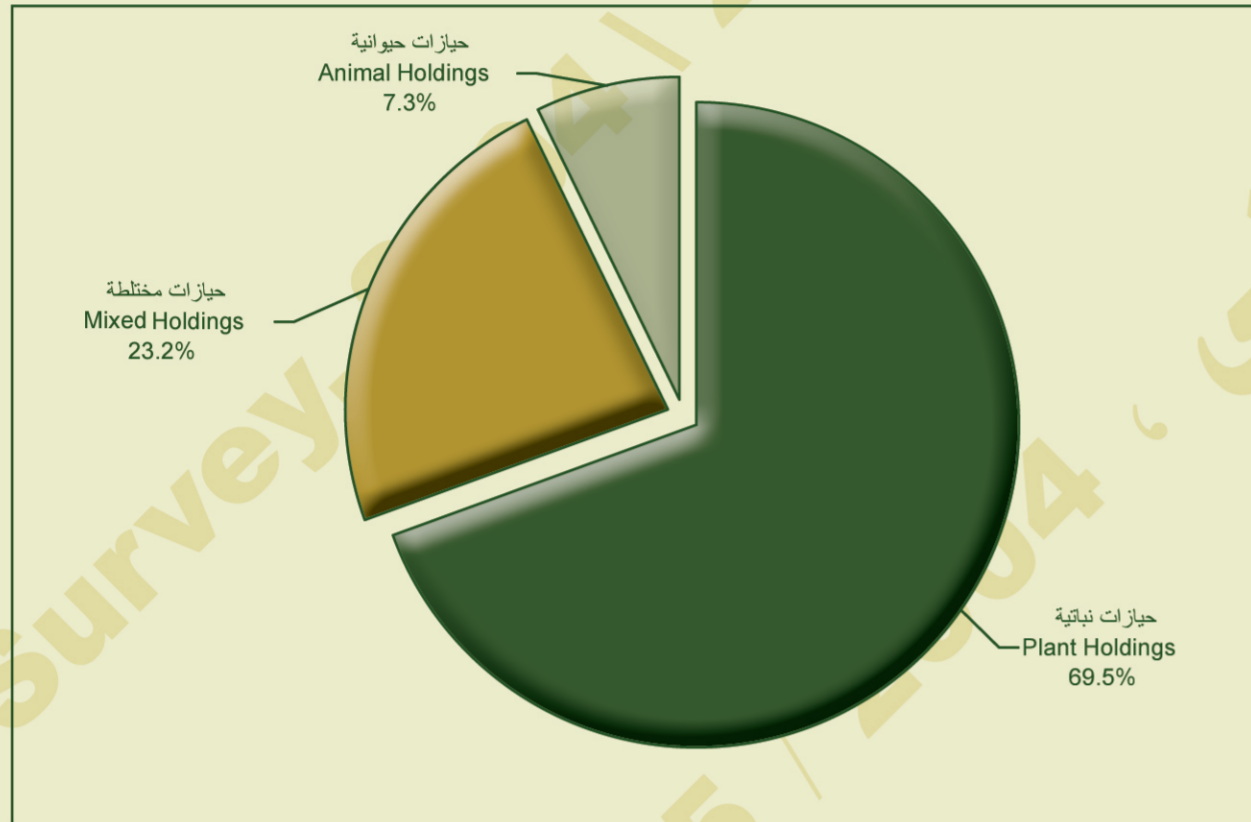
• تتركز الحيازات الزراعية في الأراضي الفلسطينية في مناطق الريف بنسبة 66.1%.

• 45.1% of plant and mixed holdings in the Palestinian Territory use organic fertilizers.

• 45.1% من إجمالي الحيازات الزراعية النباتية والمختلطة في الأراضي الفلسطينية تستخدم الأسمدة العضوية.



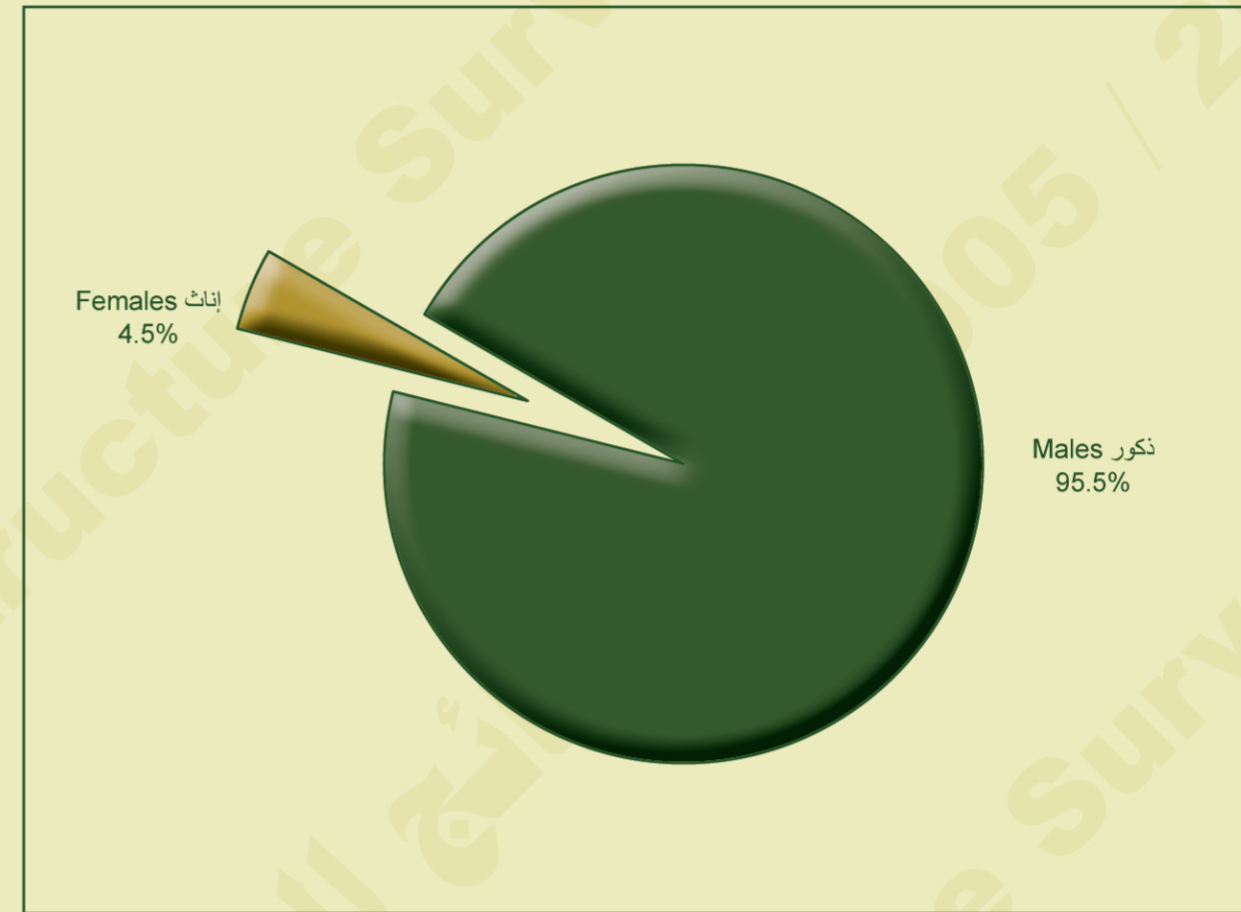
التوزيع النسبي للحيازات الزراعية في الأراضي الفلسطينية حسب نوع الحيازة، 2005/2004  
Percentage Distribution of the Agricultural Holdings in the Palestinian Territory by Type of Holding, 2004/2005



69.5% من إجمالي الحيازات الزراعية في الأراضي الفلسطينية حيازات زراعية نباتية يليها الحيازات الزراعية المختلطة 23.2% والحيازات الحيوانية 7.3%.

69.5% of the total number of agricultural holdings in the Palestinian Territory is plant holdings, followed by 23.2% mixed holdings and 7.3% animal holdings.

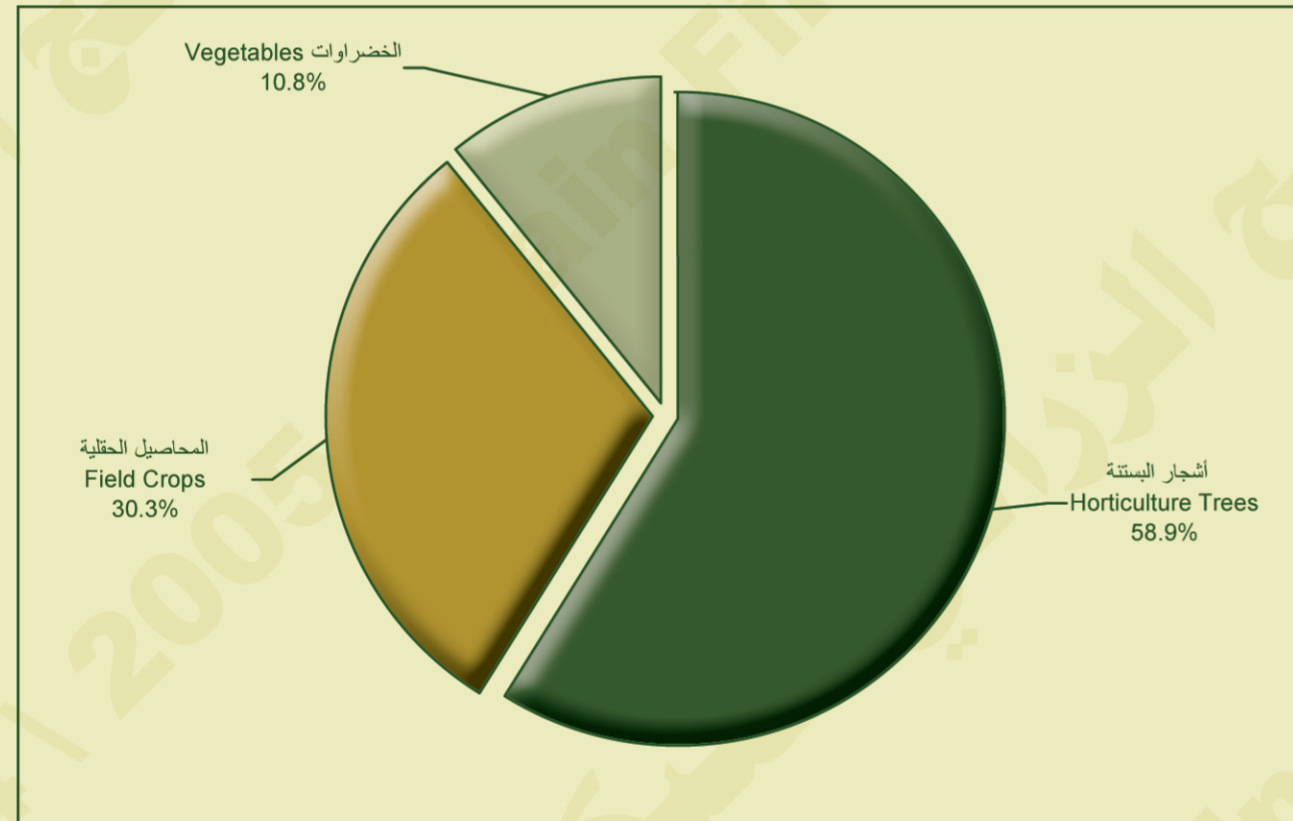
التوزيع النسبي للحائزين الزراعيين في الأراضي الفلسطينية حسب الجنس، 2005/2004  
Percentage Distribution of the Agricultural Holders in the Palestinian Territory by Sex, 2004/2005



95.5% من الحائزين الزراعيين في الأراضي الفلسطينية هم ذكور.

95.5% of the agriculture holders in the Palestinian Territory are males.

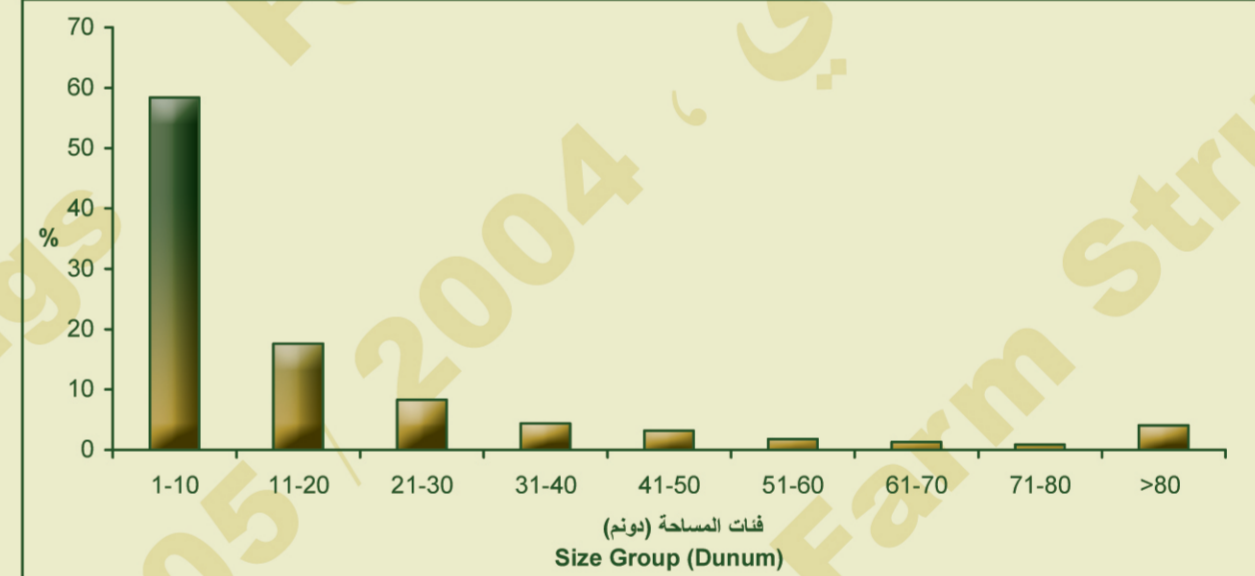
التوزيع النسبي للمساحة المزروعة في الأراضي الفلسطينية حسب النوع، 2005/2004  
Percentage Distribution of the Cultivated Area in the Palestinian Territory by Type, 2004/2005



58.9% من إجمالي المساحات المزروعة في الأراضي الفلسطينية أشجار بستنة، يليها مساحة المحاصيل الحقلية بنسبة 30.3%، ومن ثم مساحة الخضراوات بنسبة 10.8%.

58.9% of the total cultivated area in the Palestinian Territory is the area of horticulture trees followed by the area of field crops with 30.3% and vegetables with 10.8%.

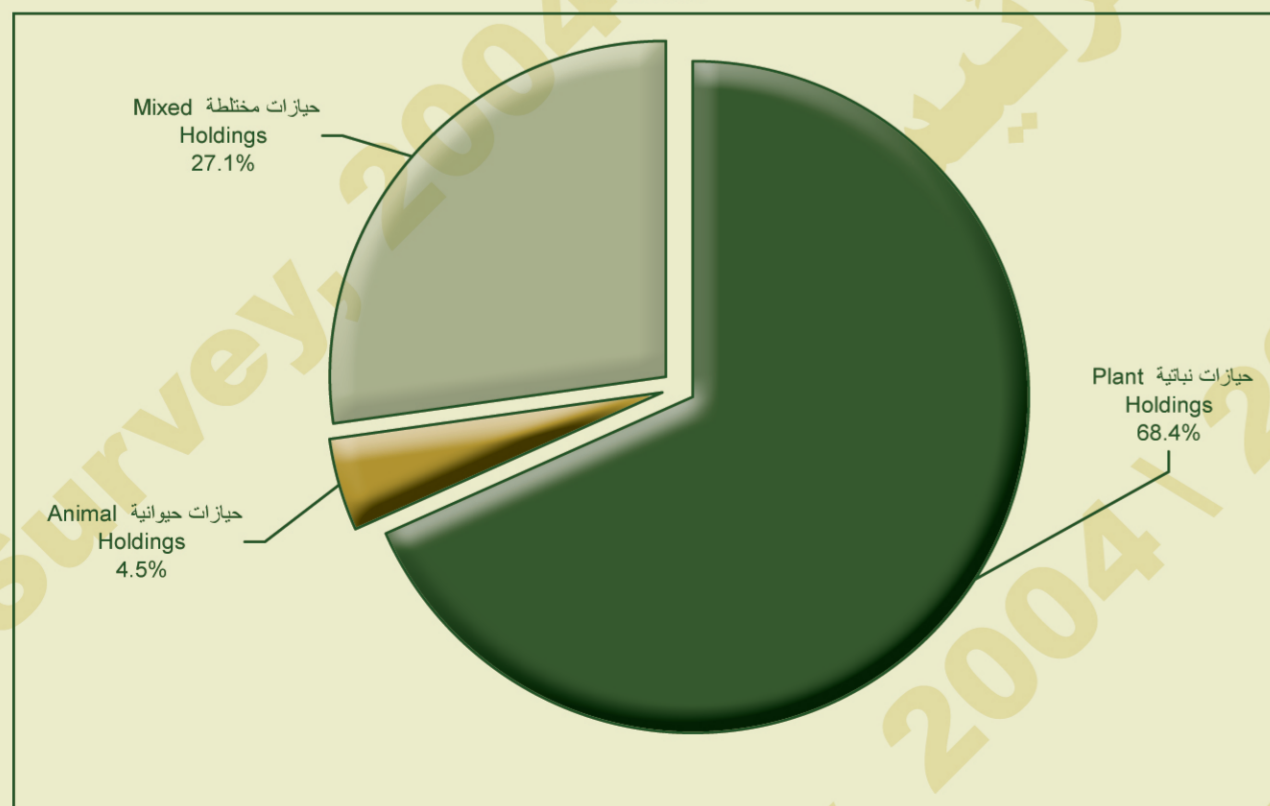
التوزيع النسبي للحيازات الزراعية في الأراضي الفلسطينية حسب فئات المساحة، 2005/2004  
Percentage Distribution of the Agricultural Holdings in the Palestinian Territory by Size Group, 2004/2005



تقع 58.4% من الحيازات الزراعية في الأراضي الفلسطينية ضمن فئة المساحة الصغيرة (1-10) دونم.

The agricultural holdings in the Palestinian Territory are concentrated in the group of small size holdings of 1-10 dunum.

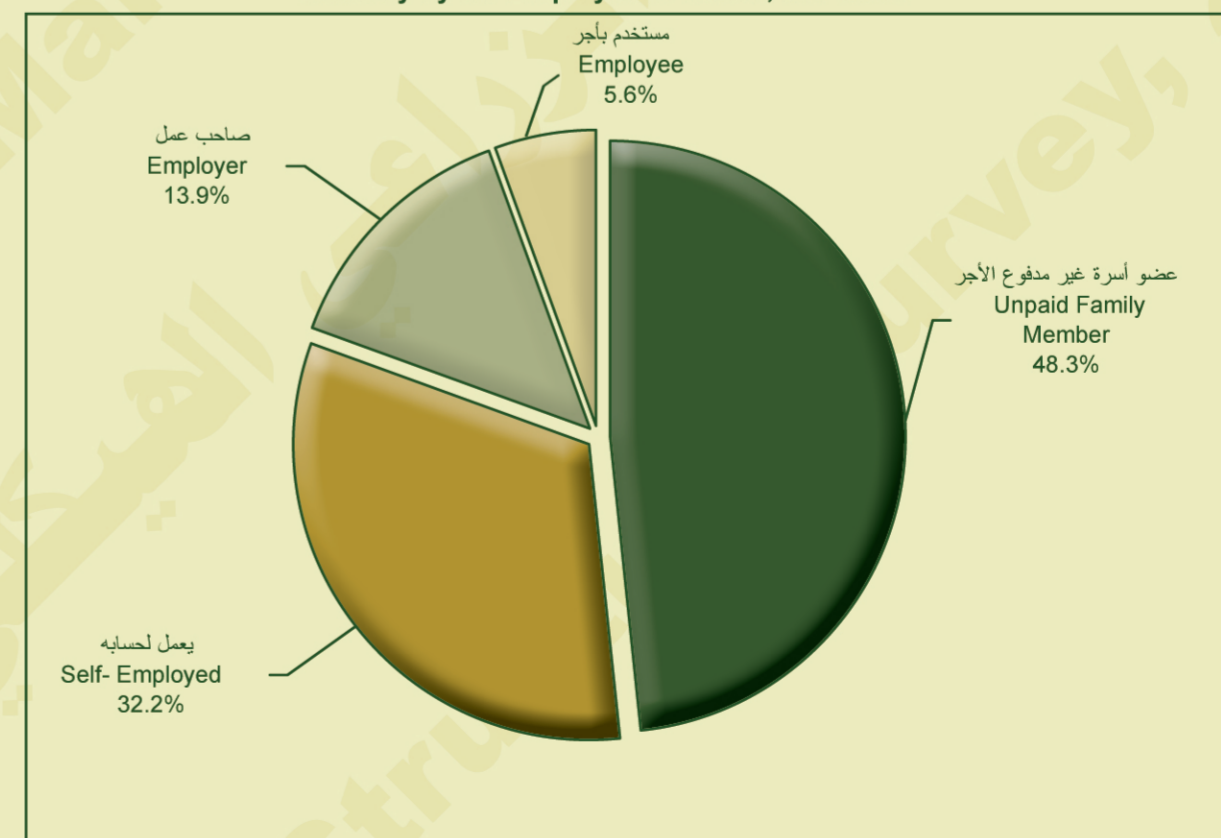
التوزيع النسبي للحيازات الزراعية التي تعرضت للأضرار نتيجة الممارسات الإسرائيلية في الأراضي الفلسطينية حسب نوع الحيازة خلال الفترة 2000/09/28-2005/05/03  
Percentage Distribution of the Agricultural Holdings Subjected to Damages Due to the Israeli Measures in the Palestinian Territory by Type of Holding During Period 28/09/2000-03/05/2005



68.4% من الحيازات الزراعية النباتية في الأراضي الفلسطينية تعرضت للأضرار نتيجة الممارسات الإسرائيلية منذ بداية انتفاضة الأقصى، يليها الحيازات المختلطة بنسبة 27.1% والحيوانية بنسبة 4.5%، وذلك من إجمالي الحيازات الزراعية المتضررة في الأراضي الفلسطينية والبالغ نسبتها (26.1%).

68.4% of the plant holdings were subjected to damage due to Israeli measures in the Palestinian Territory from the beginning of the Al-Aqsa Intifada, followed by mixed holdings (27.1%) and animal holdings (4.5%), from the total number of damaged holdings in the Palestinian Territory which account to (26.1%).

التوزيع النسبي للعمالة الزراعية الدائمة في الأراضي الفلسطينية حسب الحالة العملية، 2005/2004  
Percentage Distribution of Permanent Agricultural Employment in the Palestinian Territory by the Employment Status, 2004/2005



48.3% من العمالة الزراعية الدائمة في الأراضي الفلسطينية أعضاء أسرة غير مدفوعي الأجر، و 32.2% يعملون لحسابهم، و 13.9% أصحاب عمل، و 5.6% مستخدمين بأجر.

48.3% of the permanent agricultural employment in the Palestinian Territory are unpaid family members, followed by the self-employed with 32.2%, 13.9% employers, and 5.6% employees.