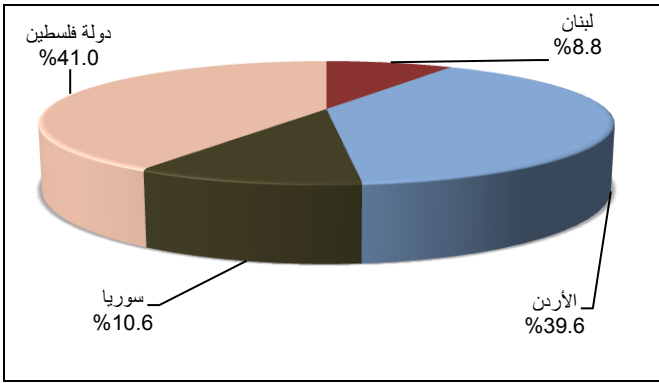




2015 ما نسبته 16.9% من إجمالي اللاجئين المسجلين لدى وكالة الغوث مقابل 24.1% في قطاع غزة. أما على مستوى الدول العربية، فقد بلغت نسبة اللاجئين الفلسطينيين المسجلين لدى وكالة الغوث في الأردن 39.6% من إجمالي اللاجئين الفلسطينيين في حين بلغت النسبة في لبنان 8.8% وفي سوريا 10.6%.

### التوزيع النسبي للاجئين الفلسطينيين حسب دولة الإقامة 2015/1/1

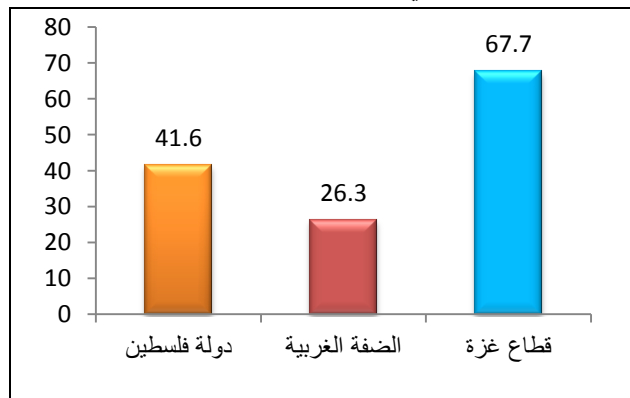
(وفق بيانات وكالة غوث وتشغيل اللاجئين الفلسطينيين)



المصدر: بيانات وكالة غوث وتشغيل اللاجئين الفلسطينيين <http://www.unrwa.org>

حوالي 42% من مجمل السكان في دولة فلسطين لاجئون تشير بيانات عام 2015 إلى أن نسبة السكان اللاجئين في دولة فلسطين بلغت 41.6% من مجمل السكان الفلسطينيين المقيمين في دولة فلسطين، وأن 26.3% من السكان في الضفة الغربية هم لاجئون، في حين بلغت نسبة اللاجئين في قطاع غزة 67.7%.

### نسبة اللاجئين في دولة فلسطين حسب المنطقة، 2015



المصدر: الجهاز المركزي للإحصاء الفلسطيني، 2016. قاعدة بيانات مسح القوى العاملة، الربع الرابع 2015. رام الله - فلسطين

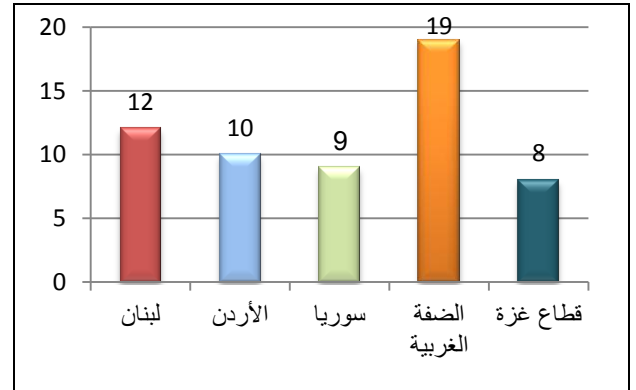
## الإحصاء الفلسطيني يستعرض واقع اللاجئين الفلسطينيين بمناسبة اليوم العالمي

للاجئين 2016/06/20

66% من الفلسطينيين الذين كانوا يقيمون في فلسطين التاريخية عام 1948 تم تهجيرهم

كانت المأساة الإنسانية التي حلت بالشعب الفلسطيني عام 1948 مأساة مدمرة، فقد طرد ونزح من الأراضي التي سيطرت عليها إسرائيل حوالي 957 ألف عربي فلسطيني، أي ما نسبته 66.0% من إجمالي الفلسطينيين الذين كانوا يقيمون في فلسطين التاريخية عشية حرب عام 1948، وذلك حسب تقديرات الأمم المتحدة عام 1950.

أعداد المخيمات الفلسطينية الرسمية التي تعترف بها وكالة الغوث حسب دولة الإقامة



المصدر: بيانات وكالة غوث وتشغيل اللاجئين الفلسطينيين <http://www.unrwa.org>

وقد صدرت عدة تقديرات رسمية حول أعداد اللاجئين الفلسطينيين عشية حرب عام 1948 من مصادر مختلفة، إلا أن للأمم المتحدة تقديرين: الأول يشير إلى أن عدد اللاجئين الفلسطينيين بلغ نحو 726 ألف لاجئ وذلك بناءً على تقديرات عام 1949. والثاني 957 ألف لاجئ بناءً على تقديرات عام 1950.

5.6 مليون لاجئ مسجل في وكالة الغوث

تشير سجلات وكالة الغوث (الأروا) إلى أن عدد اللاجئين الفلسطينيين المسجلين لديها بتاريخ الأول من يناير عام 2015 نحو 5.6 مليون لاجئ وهذه الأرقام تمثل الحد الأدنى لعدد اللاجئين الفلسطينيين، وقد شكل اللاجئون الفلسطينيون المقيمون في الضفة الغربية والمسجلون لدى وكالة الغوث بداية العام



### معدلات البطالة مرتفعة بين اللاجئين

تشير البيانات إلى وجود فرقاً واضحاً في معدلات البطالة بين اللاجئين وغير اللاجئين، إذ وصل معدل البطالة بين اللاجئين الى 32.3% مقابل 21.4% بين غير اللاجئين.

### ثلث اللاجئين يعملون كمتخصصين وفنيين

خلال عام 2015، تعتبر مهنة "الفنيون والمتخصصون والمساعدون والكتابة"، المهنة الأكثر استيعاباً للاجئين وغير اللاجئين على حد سواء في دولة فلسطين، إذ بلغت للاجئين 34.0% في حين بلغت بين غير اللاجئين 22.5%. كما شكلت مهنة المشرعون وموظفو الإدارة العليا النسبة الأدنى لكل من اللاجئين وغير اللاجئين، بنسبة 2.8% للاجئين مقابل 3.5% لغير اللاجئين.

### ارتفاع نسبة التحصيل العلمي بين اللاجئين

بلغت نسبة الأمية للاجئين الفلسطينيين خلال عام 2015 للأفراد 15 سنة فأكثر 2.9% في حين بلغت لغير اللاجئين 3.6%. كما ارتفعت نسبة اللاجئين الفلسطينيين 15 سنة فأكثر الحاصلين على درجة البكالوريوس فأعلى، إذ بلغت 14.3% من مجمل اللاجئين 15 سنة فأكثر في حين بلغت لغير اللاجئين 12.1%.

### حوالي 60% من الأسر اللاجئة تسكن في شقة

أشارت بيانات عام 2015 إلى أن 44.6% من أسر دولة فلسطين تسكن في مساكن على شكل دار، فكانت للأسر غير اللاجئة 49.2% مقابل 38% للأسر اللاجئة، وبلغت نسبة الأسر في دولة فلسطين التي تسكن شقة 53.7% (49.2% للأسر غير اللاجئة، 60.2% للأسر اللاجئة)، كما بلغت نسبة الاسر اللاجئة التي تقيم في مسكن مستأجر 8.8%، في حين بلغت نسبة الأسر اللاجئة التي تقيم في مسكن ملك 78.5% لعام 2015.

### أوضاع اللاجئين الفلسطينيين في الشتات

#### الفلسطينيون في الأردن

وفي دراسة أعدت من مؤسسة (FAFO) حول الأوضاع المعيشية في المخيمات الفلسطينية في الاردن لعام 2011 أظهرت الدراسة أن 39.9% من سكان المخيمات دون سن 15 سنة من العمر، في حين بلغت نسبة الأفراد 65 سنة فأكثر 4.3%، كما بلغ متوسط حجم الأسرة في المخيمات 5.1 فرداً، وبلغت نسبة الامية بين الافراد 15 سنة فأكثر 8.6%.

### يمتاز اللاجئون الفلسطينيون بأنهم مجتمع فتي

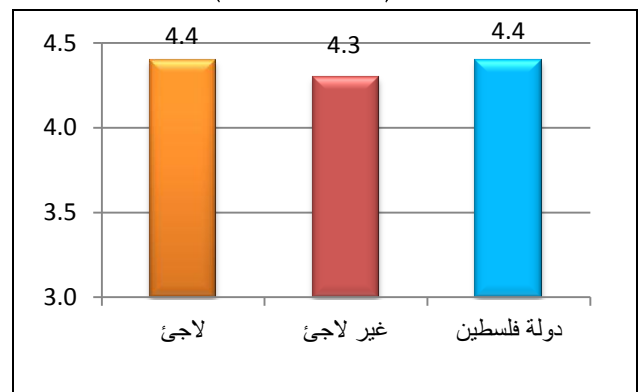
بلغت نسبة الأفراد الذين تقل أعمارهم عن 15 سنة 39.3% من إجمالي السكان في دولة فلسطين في العام 2015، كما بلغت نسبة الأفراد اللاجئين أقل من 15 سنة 39.6% من إجمالي اللاجئين، بينما بلغت النسبة لغير اللاجئين 39.1% من إجمالي غير اللاجئين. كما بلغت نسبة كبار السن 60 سنة فأكثر للاجئين 4.1% من إجمالي اللاجئين في دولة فلسطين في حين بلغت لغير اللاجئين 4.8% من إجمالي غير اللاجئين.

### اللاجئات الفلسطينيات المقيمات في دولة فلسطين أكثر خصوبة

بلغ معدل الخصوبة الكلي للفترة (2008 – 2009) في دولة فلسطين 4.4 مولوداً، كما بلغ معدل عدد الأبناء الذين سبق إنجابهم 4.3 مولوداً لعام 2010، وعند مقارنة تلك المعدلات حسب حالة اللجوء يتضح أن هناك فروقا طفيفة بين معدلات الخصوبة ومتوسط عدد الابناء المنجبين، فقد بلغ معدل الخصوبة الكلي ومتوسط عدد الأبناء الذين سبق إنجابهم للاجئين 4.4 مولوداً و 4.3 مولوداً على التوالي، في حين بلغت لغير اللاجئين 4.3 مولوداً و 4.2 مولوداً على التوالي.

### معدل الخصوبة في دولة فلسطين حسب حالة اللجوء،

(2009– 2008)



المصدر: الجهاز المركزي للإحصاء الفلسطيني، 2016. قاعدة بيانات مسح الاسرة الفلسطيني، 2010. رام الله - فلسطين

### معدلات المشاركة في القوى العاملة منخفضة بين اللاجئين

#### وغير اللاجئين

أظهرت نتائج مسح القوى العاملة لعام 2015 بأن نسبة المشاركة في القوى العاملة بين اللاجئين 15 سنة فأكثر المقيمين في دولة فلسطين 46.1% مقابل 45.6% لدى غير اللاجئين.



### الفلسطينيون في لبنان

اظهرت البيانات المتوفرة حول الفلسطينيين المقيمين في لبنان عام 2011، أن نسبة الأفراد دون الخامسة عشرة من العمر 31.1%، في حين بلغت نسبة الذين تبلغ أعمارهم 65 سنة فأكثر 6.1%، وبلغت نسبة الجنس 98.2 ذكرا لكل مائة أنثى خلال العام 2011.

كما أشارت البيانات المتوفرة للعام 2011 إلى أن متوسط حجم الأسرة الفلسطينية بلغ 4.4 فرداً، من جانب آخر بلغ معدل الخصوبة الكلي 2.8 مولوداً لكل امرأة، في حين بلغ معدل وفيات الرضع للفلسطينيين في لبنان 15.0 حالة وفاة لكل ألف مولود حي، وبلغ معدل وفيات الأطفال دون الخامسة 17.0 حالة وفاة لكل ألف مولوداً حي لنفس العام.

لمزيد من التفاصيل يرجى الاتصال  
الجهاز المركزي للإحصاء الفلسطيني  
رام الله - فلسطين  
هاتف: 02-2982700 (970/972)  
فاكس: 02-2982710 (970/972)  
خط مجاني: 1800300300  
بريد إلكتروني: diwan@pcbs.gov.ps