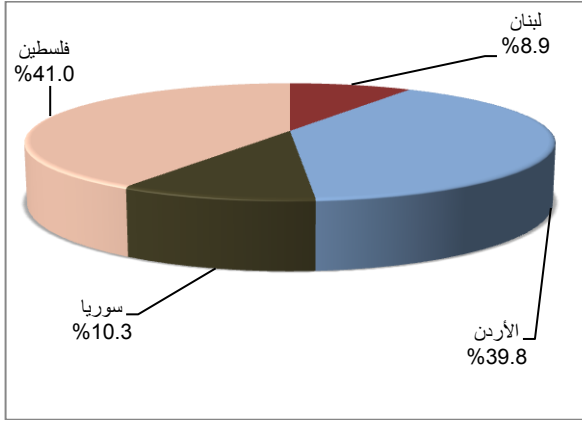




الفلسطينيين المسجلين لدى وكالة الغوث في الأردن 39.8% من إجمالي اللاجئين الفلسطينيين في حين بلغت النسبة في لبنان 8.9% وفي سوريا 10.3%.

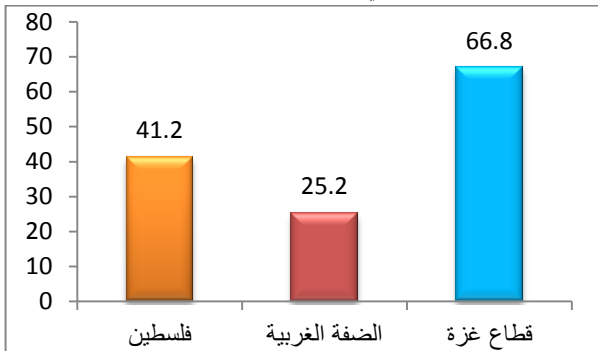
التوزيع النسبي للاجئين الفلسطينيين حسب دولة الإقامة 2014/7/1، (وفق بيانات وكالة غوث وتشغيل اللاجئين الفلسطينيين)



المصدر: بيانات وكالة غوث وتشغيل اللاجئين الفلسطينيين <http://www.unrwa.org>

حوالي 41% من مجمل السكان في فلسطين لاجئون تشير البيانات لعام 2014 إلى أن نسبة السكان اللاجئين في فلسطين حوالي 41.2% من مجمل السكان الفلسطينيين المقيمين في فلسطين، وتشير البيانات إلى أن حوالي 25.2% من السكان في الضفة الغربية لاجئين، في حين بلغت نسبة اللاجئين في قطاع غزة حوالي 66.8%.

نسبة اللاجئين في فلسطين حسب المنطقة، 2014



المصدر: الجهاز المركزي للإحصاء الفلسطيني، 2015. قاعدة بيانات مسح القوى العاملة، الربع الرابع 2014. رام الله، فلسطين

يمتاز اللاجئون الفلسطينيون بأنهم مجتمع فتي

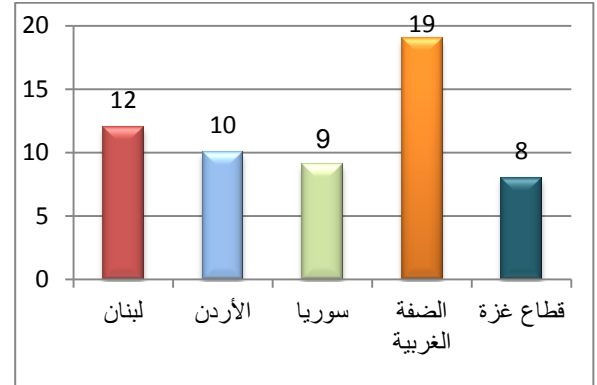
تشير البيانات الإحصائية لعام 2014 إلى أن نسبة الأفراد الذين تقل أعمارهم عن 15 سنة قد بلغت 39.9% من إجمالي السكان في فلسطين، كما بلغت نسبة الأفراد اللاجئين أقل من

اليوم العالمي للاجئين، 2015/06/20

66% من الفلسطينيين الذين كانوا يقيمون في فلسطين التاريخية عام 1948 تم تهجيرهم

كانت المأساة الإنسانية التي حلت بالشعب الفلسطيني عام 1948 مأساة مدمرة، فقد طرد ونزح من الأراضي التي سيطرت عليها إسرائيل حوالي 957 ألف عربي فلسطيني، أي ما نسبته 66.0% من إجمالي الفلسطينيين الذين كانوا يقيمون في فلسطين التاريخية عشية حرب عام 1948، وذلك حسب تقديرات الأمم المتحدة عام 1950.

أعداد المخيمات الفلسطينية الرسمية التي تعترف بها وكالة الغوث حسب دولة الإقامة



المصدر: بيانات وكالة غوث وتشغيل اللاجئين الفلسطينيين <http://www.unrwa.org>

وقد صدرت عدة تقديرات رسمية حول أعداد اللاجئين الفلسطينيين عشية حرب عام 1948 من مصادر مختلفة. إلا أن للأمم المتحدة تقديرين: الأول يشير إلى أن عدد اللاجئين الفلسطينيين بلغ نحو 726 ألف لاجئ وذلك بناءً على تقديرات الأمم المتحدة عام 1949. والثاني 957 ألف لاجئ بناءً على تقديرات عام 1950.

5.5 مليون لاجئ مسجل في وكالة الغوث

تشير سجلات وكالة الغوث (الأثروا) إلى أن عدد اللاجئين الفلسطينيين المسجلين لديها بتاريخ الأول من تموز عام 2014 نحو 5.5 مليون لاجئ وهذه الأرقام تمثل الحد الأدنى لعدد اللاجئين الفلسطينيين، وقد شكل اللاجئون الفلسطينيون المقيمون في الضفة الغربية والمسجلون لدى وكالة الغوث منتصف العام 2014 ما نسبته 16.8% من إجمالي اللاجئين المسجلين لدى وكالة الغوث مقابل 24.2% في قطاع غزة. أما على مستوى الدول العربية، فقد بلغت نسبة اللاجئين



ارتفاع معدلات الفقر في مخيمات اللاجئين إلى ارتفاع معدلات البطالة وكبر حجم الأسرة بين أسر المخيمات مقارنة مع غيرها من الأسر في المناطق الحضرية والريفية، كما تشير البيانات إلى ارتفاع نسبة الفقر في قطاع غزة ككل، فقطاع غزة يشهد أعلى معدلات للفقر بغض النظر عن نوع التجمع السكاني، حيث بلغت نسبة الفقر بين الأفراد في قطاع غزة 38.8% مقابل 17.8% في الضفة الغربية.

معدلات البطالة مرتفعة في فلسطين للاجئين وغير اللاجئين
أظهرت نتائج مسح القوى العاملة لعام 2014 بأن نسبة المشاركة في القوى العاملة بين اللاجئين 15 سنة فأكثر المقيمين في فلسطين 45.7% مقابل 45.8% لدى غير اللاجئين. كما يلاحظ من خلال تلك النتائج أن نسبة مشاركة الإناث اللاجئين والمقيمين في فلسطين 20.9% مقابل 18.4% لغير اللاجئين.

وتشير البيانات إلى وجود فرقاً واضحاً في معدلات البطالة بين اللاجئين وغير اللاجئين، فمعدل البطالة بين اللاجئين يصل إلى 33.7% مقابل 22.3% بين غير اللاجئين.

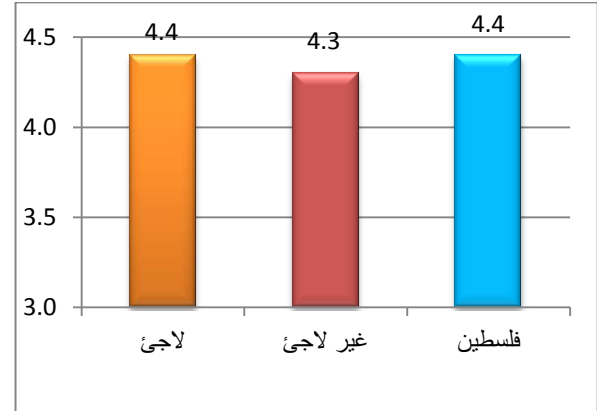
ثلث اللاجئين يعملون كمتخصصين وفنيين
خلال عام 2014، تعتبر مهنة "الفنيون والمتخصصون والمساعدون والكتابة"، المهنة الأكثر استيعاباً للاجئين وغير اللاجئين على حد سواء في فلسطين، إذ بلغت للاجئين 34.3% في حين بلغت بين غير اللاجئين 22.1%. كما شكلت مهنة المشرعون وموظفو الإدارة العليا النسبة الأدنى لكل من اللاجئين وغير اللاجئين، بنسبة 2.9% للاجئين مقابل 3.8% لغير اللاجئين.

ارتفاع نسبة التحصيل العلمي بين اللاجئين
بلغت نسبة الأمية للاجئين الفلسطينيين خلال عام 2014 للأفراد 15 سنة فأكثر 3.3% في حين بلغت لغير اللاجئين 3.8%، كما ارتفعت نسبة اللاجئين الفلسطينيين 15 سنة فأكثر الحاصلين على درجة البكالوريوس فأعلى، إذ بلغت 13.7% من مجمل اللاجئين 15 سنة فأكثر في حين بلغت لغير اللاجئين 11.6%.

15 سنة 40.9% من إجمالي اللاجئين بينما بلغت النسبة لغير اللاجئين 39.2% من إجمالي غير اللاجئين. كما بلغت نسبة كبار السن 60 سنة فأكثر للاجئين 4.2% من إجمالي اللاجئين في فلسطين في حين بلغت لغير اللاجئين 4.6% من إجمالي غير اللاجئين.

اللاجئين الفلسطينيين المقيمين في فلسطين أكثر خصوبة
تشير البيانات الإحصائية لعام 2010، إلى أن معدل الخصوبة الكلي للفترة (2008 – 2009) في فلسطين بلغ 4.4 مولوداً، كما بلغ معدل عدد الأبناء الذين سبق إنجابهم 4.3 مولوداً لعام 2010، وعند مقارنة تلك المعدلات حسب حالة اللجوء يتضح لنا أن هناك فروقاً طفيفة بين معدلات الخصوبة ومتوسط عدد الأبناء المنجبين، فقد بلغ معدل الخصوبة الكلي ومتوسط عدد الأبناء الذين سبق إنجابهم للاجئين 4.4 مولوداً و 4.3 مولوداً على التوالي، في حين بلغت لغير اللاجئين 4.3 مولوداً و 4.2 مولوداً على التوالي.

معدل الخصوبة في فلسطين حسب حالة اللجوء، (2008 – 2009)



المصدر: الجهاز المركزي للإحصاء الفلسطيني، 2015. قاعدة بيانات مسح الأسرة الفلسطيني، 2010. رام الله، فلسطين

اللاجئون في فلسطين أكثر فقراً من غير اللاجئين
بلغت نسبة الفقر في فلسطين بين الأفراد اللاجئين وفقاً لأنماط استهلاك الأسرة الشهري الحقيقي 31.2% للعام 2011 في حين بلغت النسبة بين الأفراد غير اللاجئين 21.8%.

وتشير البيانات إلى أن مخيمات اللاجئين في فلسطين هي الأكثر فقراً مقارنة مع سكان الريف والحضر، فقد أظهرت بيانات أنماط الاستهلاك الشهري الحقيقية أن 35.4% من الأفراد في المخيمات يعانون من الفقر مقابل 19.4% في المناطق الريفية و 26.1% في المناطق الحضرية، وقد يعود



حوالي 60% من الأسر اللاجئة تسكن في شقة

أشارت بيانات عام 2013 إلى أن 47.3% من أسر فلسطين تسكن في مساكن على شكل دار، فكانت للأسر غير اللاجئة 54.2% مقابل 36.9% للأسر اللاجئة، وبلغت نسبة الأسر في فلسطين التي تسكن شقة 50.8% (44.5% للأسر غير اللاجئة، 60.2% للأسر اللاجئة)، كما بلغت نسبة الأسر اللاجئة التي تقيم في مسكن مستأجر 10.9%، في حين بلغت نسبة الأسر اللاجئة التي تقيم في مسكن ملك 77.8% لعام 2013.

لمزيد من التفاصيل يرجى الاتصال
الجهاز المركزي للإحصاء الفلسطيني
رام الله - فلسطين
هاتف: 02-2982700 (970/972)
فاكس: 02-2982710 (970/972)
خط مجاني: 1800300300
بريد إلكتروني: diwan@pcbs.gov.ps

أوضاع اللاجئين الفلسطينيين في الشتات

اللاجئين في الأردن

وفي دراسة أعدت من مؤسسة (FAFO) حول الأوضاع المعيشية في المخيمات الفلسطينية في الأردن لعام 2011 أظهرت الدراسة أن 39.9% من سكان المخيمات دون سن 15 سنة من العمر، في حين بلغت نسبة الأفراد 65 سنة فأكثر 4.3%، كما بلغ متوسط حجم الأسرة في المخيمات 5.1 فرداً، وبلغت نسبة الأمية بين الأفراد 15 سنة فأكثر 8.6%.

الفلسطينيون في لبنان

أظهرت البيانات المتوفرة حول الفلسطينيين المقيمين في لبنان عام 2011، أن نسبة الأفراد دون الخامسة عشرة من العمر 31.1%، في حين بلغت نسبة الذين تبلغ أعمارهم 65 سنة فأكثر 6.1%، وبلغت نسبة الجنس 98.2 ذكراً لكل مائة أنثى خلال العام 2011.

كما أشارت البيانات المتوفرة للعام 2011 إلى أن متوسط حجم الأسرة الفلسطينية في لبنان بلغ 4.4 فرداً، من جانب آخر بلغ معدل الخصوبة الكلي 2.8 مولوداً لكل امرأة، في حين بلغ معدل وفيات الرضع للفلسطينيين في لبنان 15.0 حالة وفاة لكل ألف مولود حي، وبلغ معدل وفيات الأطفال دون الخامسة 17.0 حالة وفاة لكل ألف مولوداً حي لنفس العام.