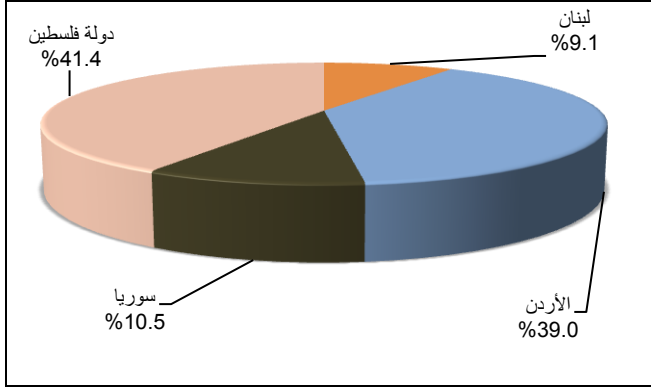


التوزيع النسبي للاجئين الفلسطينيين حسب دولة الإقامة  
2017، (وفق بيانات وكالة غوث وتشغيل اللاجئين  
الفلسطينيين)



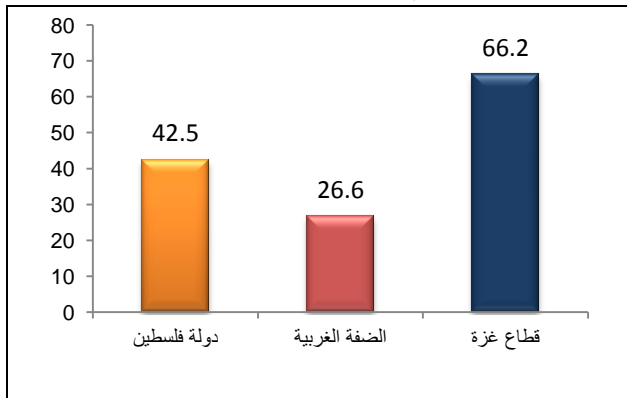
المصدر: وكالة الأمم المتحدة لإغاثة وتشغيل اللاجئين الفلسطينيين في الشرق الأدنى (الأونروا)، إحصاءات سنوية 2018، (2017/01/01)

أوضاع اللاجئين الفلسطينيين في دولة فلسطين

حوالي 43% من مجمل السكان في دولة فلسطين لاجئون

تشير بيانات عام 2017 إلى أن نسبة السكان اللاجئين في دولة فلسطين بلغت 42.5% من مجمل السكان الفلسطينيين المقيمين في دولة فلسطين، وأن 26.6% من السكان في الضفة الغربية هم لاجئون، في حين بلغت نسبة اللاجئين في قطاع غزة 66.2%.

نسبة اللاجئين في دولة فلسطين حسب المنطقة، 2017



المصدر: الجهاز المركزي للإحصاء الفلسطيني، 2018. التعداد العام للسكان والمساكن والمنشآت 2017. رام الله - فلسطين

يمتاز اللاجئون الفلسطينيون بأنهم مجتمع فتي

بلغت نسبة الأفراد الذين تقل أعمارهم عن 15 سنة 39.9% من إجمالي السكان في دولة فلسطين في العام 2017، فبلغت هذه النسبة للأفراد اللاجئين 39.3% من إجمالي اللاجئين، بينما بلغت النسبة لغير اللاجئين 38.6% من إجمالي غير اللاجئين. وبلغت نسبة كبار السن 60 سنة فأكثر للاجئين 4.9% من إجمالي للاجئين في دولة فلسطين في حين بلغت لغير اللاجئين 5.0% من إجمالي غير اللاجئين.

الإحصاء الفلسطيني يستعرض واقع اللاجئين الفلسطينيين بمناسبة اليوم العالمي للاجئين

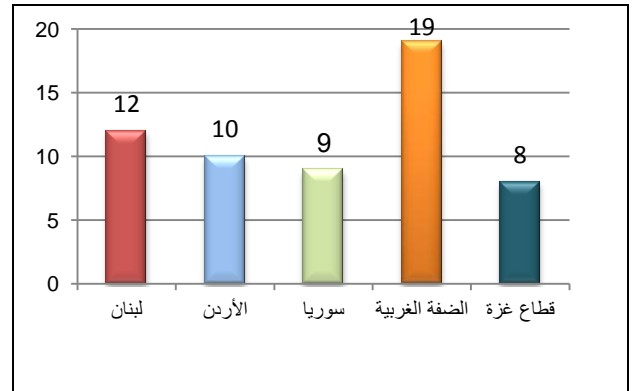
2018/06/20

تطهير عرقي وإحلال سكاني وسيطرة على الأرض

شكلت أحداث نكبة فلسطين وما تلاها من تهجير مأساة كبرى للشعب الفلسطيني، لما مثلته وما زالت هذه النكبة من عملية تطهير عرقي حيث تم تدمير وطرد لشعب بكامله وإحلال جماعات وأفراد من شتى بقاع العالم مكانه، وتشريد ما يربو عن 800 ألف فلسطيني من قراهم ومدنهم من أصل 1.4 مليون فلسطيني كانوا يقيمون في فلسطين التاريخية عام 1948 في 1,300 قرية ومدينة فلسطينية.

أعداد المخيمات الفلسطينية الرسمية التي تعترف بها وكالة

الغوث حسب دولة الإقامة



المصدر: وكالة الأمم المتحدة لإغاثة وتشغيل اللاجئين الفلسطينيين في الشرق الأدنى (الأونروا)، إحصاءات سنوية 2018، (2017/01/01)

وقد صدرت عدة تقديرات رسمية حول أعداد اللاجئين الفلسطينيين عشية حرب عام 1948 من مصادر مختلفة، إلا أن للأمم المتحدة تقديرين: الأول يشير إلى أن عدد اللاجئين الفلسطينيين بلغ نحو 726 ألف لاجئ وذلك بناءً على تقديرات عام 1949. والثاني 957 ألف لاجئ بناءً على تقديرات عام 1950.

5.9 مليون لاجئ مسجل في وكالة الغوث

تشير سجلات وكالة الغوث (الأونروا) إلى أن عدد اللاجئين الفلسطينيين المسجلين لديها في عام 2017 نحو 5.9 مليون لاجئ وهذه الأرقام تمثل الحد الأدنى لعدد اللاجئين الفلسطينيين، وقد شكل اللاجئون الفلسطينيون المقيمون في الضفة الغربية والمسجلون لدى وكالة الغوث في العام 2017 ما نسبته 17.0% من إجمالي اللاجئين المسجلين لدى وكالة الغوث مقابل 24.4% في قطاع غزة. أما على مستوى الدول العربية، فقد بلغت نسبة اللاجئين الفلسطينيين المسجلين لدى وكالة الغوث في الأردن 39.0% من إجمالي اللاجئين الفلسطينيين في حين بلغت النسبة في لبنان 9.1% وفي سوريا 10.5%.



### معدلات المشاركة في القوى العاملة منخفضة في فلسطين

أظهرت نتائج مسح القوى العاملة لعام 2017 بأن نسبة المشاركة في القوى العاملة بلغت 45.3%، بواقع 45.2% بين اللاجئين 15 سنة فأكثر المقيمين في دولة فلسطين مقابل 45.3% لدى غير اللاجئين.

### معدلات البطالة مرتفعة بين اللاجئين

تشير البيانات إلى وجود فرقاً واضحاً في معدلات البطالة بين اللاجئين وغير اللاجئين، إذ وصل معدل البطالة بين اللاجئين إلى 34.7% مقابل 22.8% بين غير اللاجئين.

### ثلث اللاجئين يعملون كمتخصصين وفنيين

خلال عام 2017، تعتبر مهنة "الفنيون والمتخصصون والمساعدون والكتبة"، المهنة الأكثر استيعاباً للاجئين حيث بلغت نسبة العاملين فيها من بين اللاجئين العاملين 32.8% مقابل 22.4% بين العاملين غير اللاجئين. كما شكلت مهنة المشرعون وموظفو إدارة العليا النسبة الأدنى لكل من اللاجئين وغير اللاجئين على حد سواء، بنسبة 2.9% بين اللاجئين العاملين مقابل 4.3% لغير اللاجئين العاملين.

أشارت النتائج إلى أن نسبة العاملين الذين يعملون في الضفة الغربية من بين الأفراد المشاركين في القوى العاملة (15 سنة فأكثر) للعام 2017 قد بلغت 57.6% بتفاوت واضح حسب حالة اللجوء، إذ بلغت نسبة العاملين من اللاجئين 40.3% في حين بلغت لغير اللاجئين 67.9%، في المقابل بلغت نسبة العاملين في قطاع غزة للاجئين حوالي 52.3% مقابل 15.8% لغير اللاجئين. وبلغت نسبة العاملين في إسرائيل والمستعمرات 13.0% وبتفاوت ما بين اللاجئين وغير اللاجئين فبلغت للاجئين 7.4% مقابل 16.3% لغير اللاجئين.

### ارتفاع نسبة التحصيل العلمي بين اللاجئين

بلغت نسبة الأمية بين اللاجئين الفلسطينيين 15 سنة فأكثر 3.0% في حين بلغت لغير اللاجئين 3.6%، كما ارتفعت نسبة اللاجئين الفلسطينيين 15 سنة فأكثر الحاصلين على درجة البكالوريوس فأعلى فبلغت 18.1% من مجمل اللاجئين 15 سنة فأكثر في حين بلغت لغير اللاجئين 16.6%.

### أوضاع اللاجئين الفلسطينيين في الشتات

#### الفلسطينيون في الأردن

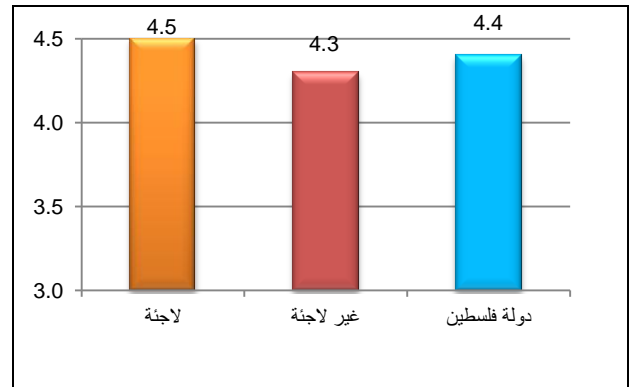
في دراسة أعدت من مؤسسة (FAFO) حول الأوضاع المعيشية في المخيمات الفلسطينية في الأردن لعام 2011 أظهرت الدراسة أن 39.9% من سكان المخيمات دون سن 15 سنة من العمر، في حين بلغت نسبة الأفراد 65 سنة فأكثر 4.3%، كما بلغ متوسط حجم الأسرة في المخيمات 5.1 فرداً، وبلغت نسبة الأمية بين الأفراد 15 سنة فأكثر 8.6%.

### اللاجئات الفلسطينيات المقيمات في دولة فلسطين أكثر خصوبة

بلغ متوسط عدد الأبناء الذين سبق انجابهم للنساء اللواتي سبق لهن الزواج في دولة فلسطين 4.4 مولوداً، في حين بلغ هذا المتوسط حسب حالة اللجوء 4.5 للنساء اللاجئات مقابل 4.3 مولود للنساء غير اللاجئات.

### متوسط عدد الأبناء الذين سبق انجابهن في دولة فلسطين

#### حسب حالة اللجوء، 2017



المصدر: الجهاز المركزي للإحصاء الفلسطيني، 2018. التعداد العام للسكان والمساكن والمنشآت 2017. رام الله - فلسطين

### الاعاقة/الصعوبة بين اللاجئين أكثر انتشاراً

بالاستناد إلى بيانات التعداد العام للسكان والمساكن والمنشآت 2017، فإن 6.8% من اللاجئين الفلسطينيين يعانون من اعاقة/صعوبة مقارنة بـ 5.1% بين غير اللاجئين. وحول أنواع الاعاقات/الصعوبات بين اللاجئين وغير اللاجئين تبين أن الأفراد الذين يعانون من اعاقة/صعوبة في النظر ترتفع بين اللاجئين مقارنة بغير اللاجئين إذ بلغت 3.1% و2.3% على التوالي، في حين بلغت نسبة الأفراد الذين يعانون من اعاقة/صعوبة في الحركة بين اللاجئين 3.5% مقابل 2.5% بين غير اللاجئين.

### حوالي 39% من الأفراد اللاجئين فقراء في عام 2017

بلغت نسبة الفقر بين اللاجئين 38.5% خلال عام 2017 وفقاً لأنماط الاستهلاك الشهري، بما معناه ان استهلاك اسرهم الشهري كان دون خط الفقر الذي بلغ للأسرة الفلسطينية المكونة من 5 افراد (2 بالغين و 3 اطفال) 2470 شيكل، بينما بلغت هذه النسبة للأفراد غير اللاجئين 22.3%. أما الفقراء حسب خط الفقر المدقع فقد بلغت نسبة الافراد اللاجئين الذين عانوا من الفقر المدقع 23.0% بما معناه ان استهلاك اسرهم الشهري كان دون خط الفقر المدقع الذي بلغ للأسرة الفلسطينية المكونة من 5 افراد (2 بالغين و 3 اطفال) 1974 شيكل، وقد كانت نسبة الافراد غير اللاجئين الذين عانوا الفقر المدقع 12.2% ومقارنة مع المعدل العام نجد أن نسب الفقر بين اللاجئين كانت اعلى من المعدل العام، حيث بلغت نسبة الافراد الفقراء في فلسطين 29.2%، وكانت نسبة الافراد الذين عانوا من الفقر المدقع في فلسطين 16.8% خلال عام 2017.



### الفلسطينيون في لبنان

أظهرت نتائج التعداد العام للاجئين الفلسطينيين في المخيمات والتجمعات الفلسطينية في لبنان لعام 2017، أن اللاجئين الفلسطينيين في لبنان يتمركزون في منطقة صيدا بواقع 35.8% ثم منطقة الشمال بواقع 25.1% بينما بلغت نسبتهم في منطقة صور 14.7% ثم في بيروت بواقع 13.4%، كما بلغت هذه النسبة في منطقة الشوف 7.1% ثم منطقة البقاع بواقع 4%. وأشارت النتائج الى أن حوالي 4.9% من اللاجئين الفلسطينيين يملكون جنسية غير الجنسية الفلسطينية.

كما بلغ متوسط حجم الأسرة 4 أفراد، وبلغت نسبة الاسر التي ترأسها انثى 17%، في حين بلغ معدل الخصوبة الكلي للمرأة الفلسطينية 2.6 مولودا.

أشارت النتائج إلى أن حوالي 7.2% من اللاجئين الفلسطينيين (10 سنوات فأكثر) في لبنان أميون (لا يستطيعون القراءة والكتابة). وبلغت نسبة الالتحاق بالتعليم للأفراد (3-13 سنة) 93.6%، بينما بلغت نسبة الحاصلين على شهادة جامعية فأعلى 10.5%.

اظهرت النتائج أن معدل البطالة بين اللاجئين الفلسطينيين (15 سنة فأكثر) في لبنان قد بلغ 18.4% من المشاركين في القوى العاملة. ويرتفع معدل البطالة بين فئة الشباب 15-19 سنة لتصل الى 44%، في حين تبلغ نسبة البطالة 29% للأفراد من 20-29 سنة.

لمزيد من التفاصيل يرجى الاتصال  
الجهاز المركزي للإحصاء الفلسطيني  
رام الله - فلسطين  
هاتف: 02-2982700 (970/972)  
فاكس: 02-2982710 (970/972)  
خط مجاني: 1800300300  
بريد إلكتروني: diwan@pcbs.gov.ps