



2007-



2012 /

2006

.2012 - 1433 ©

:

- :2007-

.2012

1647 .

(970/972) 2 298 2700 :

(970/972) 2 298 2710 :

1800300300 :

diwan@pcbs.gov.ps :

<http://www.pcbs.gov.ps> :



فخامة الرئيس محمود عباس "أبو مازن"

رئيس اللجنة التنفيذية لمنظمة التحرير الفلسطينية

رئيس السلطة الوطنية الفلسطينية

34°16'30"E

التجمعات السكانية في محافظة رفح، 2008
Palestinian Localities of Rafah Governorate, 2008



خانيونس
Khan Yunis

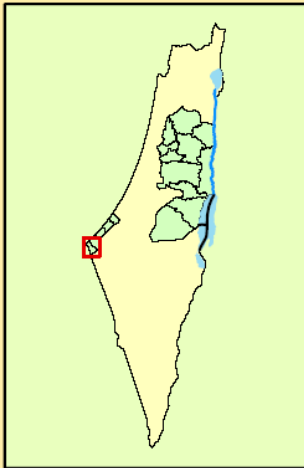
مُخَيِّم رفح
رفح

النصر (البيوك)

مصر
Egypt

رفح
Rafah

شُوكة الصُوفي



Scale: 90,000

Source: Palestinian Central Bureau of Statistics, 2008

بِسْمِ اللَّهِ الرَّحْمَنِ الرَّحِيمِ

السلطة الوطنية الفلسطينية



منظمة التحرير الفلسطينية

بِسْمِ اللَّهِ الرَّحْمَنِ الرَّحِيمِ

تقديم من سيادة الرئيس محمود عباس "أبو مازن"
رئيس السلطة الوطنية الفلسطينية

يعتبر التعداد العام للسكان والمساكن والمنشآت ركناً أساسياً من أركان النظام الإحصائي الرسمي في أي دولة، حيث يأتي تنفيذه خلال عام 2007 استحقاقاً قانونياً وتموياً ووطنياً وسيادياً، ويمثل تنفيذه لبنة أساسية في عملية بناء الدولة وإرساء أسس التخطيط السليم بمعايير علمية نظراً لما يوفره من إحصاءات دقيقة وتفصيلية لكافة نواحي الحياة، ويساهم في بناء الدولة الفلسطينية وإنجاز الاستقلال السياسي والاقتصادي والاجتماعي، وتحقيق التنمية.

لقد جاء تنفيذ هذا المشروع الوطني الكبير في ظل ظروف غاية في التعقيد على مختلف الأصعدة، مما جعل تنفيذ التعداد مهمة صعبة تعترضها الكثير من التحديات والأخطار، إلا أن عزيمة الشعب الفلسطيني وإصرار الفريق الوطني، واحتضان القيادة السياسية جعلت من التغلب على هذا التحدي أمراً ممكناً أدى إلى تنفيذ التعداد العام الثاني في الأراضي الفلسطينية بجودة عالية وفق المعايير الدولية، بأيد وبخبرات فلسطينية وبقرار فلسطيني مستقل، واستجابة للحاجات الوطنية في شتى المجالات.

بِسْمِ اللَّهِ الرَّحْمَنِ الرَّحِيمِ

السلطة الوطنية الفلسطينية



منظمة التحرير الفلسطينية

لقد أسهم التعداد في إعادة الموضوع التنموي على الأجندة الوطنية والدولية في فلسطين، بعد أن تراجع دورها لصالح الأجندة الإغاثية، فالتنمية أهم الدعامات الضرورية لتأسيس مجتمع ديمقراطي، وبناء إنسان حر ملتزم بالمبادئ الوطنية والإنسانية. والإحصاءات الدقيقة والعلمية هي العمود الفقري لوضع خطط تنموية مبنية على أسس سليمة تشكل رافعة لقضايا التنمية وتحقيق الأهداف المتعلقة عليها.

لقد أبدى المجتمع الدولي اهتماماً بالغاً بهذا المشروع التنموي وعبر عن اهتمامه من خلال الدعم المادي والفني الذي قدمته بعض الدول الصديقة والمنظمات الدولية. فقد كان لصندوق الأمم المتحدة للسكان مساهمة مادية وفنية جادة، وكذلك صندوق أوبك للتنمية الدولية، وحكومات النرويج وهولندا وسويسرا وأستراليا، والمملكة العربية السعودية ومنظمة الأمم المتحدة للطفولة "اليونيسيف"

إننا إذ نهدي هذا الإنجاز التاريخي الى كل فلسطيني، فإننا نعبر عن تقديرنا وشكرنا لأسرة الجهاز المركزي للإحصاء الفلسطيني والفريق الوطني للتعداد على إصرارهم وعطائهم وتفانيهم في تحقيق هذا الإنجاز.

رام الله: 2008/5/22

محمود عباس

رئيس اللجنة التنفيذية لمنظمة التحرير الفلسطينية

رئيس السلطة الوطنية الفلسطينية

2007

.(EU)

(UNICEF)

(OFID)

(UNFPA)

2007

.2007

•

•

•

•

•

•

2007

1997

2007

2007

2012

-:

- .1

:

http://www.pcbs.gov.ps/Portals/_PCBS/Downloads/book1841.pdf

.2

.

. %100 .3

: .4

(-)

.%0.05 (0)

| | |
|-----------|------|
| 25 | : |
| 25 | 1.1 |
| 26 | 2.1 |
| 27 | 3.1 |
| 30 | 4.1 |
| 35 | : |
| 35 | 1.2 |
| 35 | 2.2 |
| 36 | 3.2 |
| 36 | 4.2 |
| 36 | 5.2 |
| 37 | 6.2 |
| 37 | 7.2 |
| 38 | 8.2 |
| 38 | 9.2 |
| 39 | 10.2 |
| 41 | |

| | | | |
|-----------|-----------|------|------------|
| 43 | 2007 1997 | | :1 |
| 44 | 2007 | | :2 |
| 45 | | | :3 |
| | | 2007 | |
| 47 | 2007 | | :4 |
| 48 | | | :5 |
| | | 2007 | |
| 49 | | | :6 |
| | | 2007 | |
| 51 | | | :7 |
| | | 2007 | |
| 52 | | | :8 |
| | | 2007 | |
| 54 | | | :9 |
| | | 2007 | |
| 55 | | | :10 |
| | | 2007 | |
| 57 | 2007 | | :11 |
| 58 | | | :12 |
| | | 2007 | |
| 60 | 2007 | | :13 |
| 61 | | | :14 |
| | | 2007 | |
| 63 | 2007 | | :15 |
| 64 | | | :16 |
| | | 2007 | |
| 66 | 2007 | | :17 |

| | | | |
|------------|------|------|------------|
| 114 | | | :40 |
| | | 2007 | |
| 115 | 2007 | | :41 |
| 117 | | | :42 |
| | | 2007 | |
| 118 | | | :43 |
| | | 2007 | |
| 120 | | | :44 |
| | | 2007 | |
| 121 | | | :45 |
| | | 2007 | |
| 125 | | | :46 |
| | | 2007 | |

| | | |
|-----------|---------------|-----------|
| 35 | () 2007 1997 | :1 |
| 36 | 2007 | :2 |
| 37 | 2007 | :3 |
| 37 | | :4 |
| | 2007 | |
| 38 | | :5 |
| | 2007 | |
| 39 | 2007 | :6 |

(Defacto)

2007

:

:

1.1

(16)

11

:

5

:

.1

:

.2

:

()

()

:

:

10,000

:

9,999 – 4,000

):

.(

9,999 -4,000

4,000

:

:

:

150

(
150)

2.1

:

:

:

.()

:

:

:

.1

:() .2

:

35 (34-15) (14-1)

:

:

(7) : **14-1** .1
 . 14-1
 (7) : **34-15** .2
 . 34-15
 35 (7) : **35** .3

35

:

-

(7) : .4

(7) : .5

:

-

(7) : .6

(7) : .7

:
(7)

:
(7) : / .8

(7) () : .9

(7) : / / .10

: / .11

..... : .12

10

: .3

: .4

: .5

: .6

:

() 2 (4)
()

:

() 2 (4)

()

:

:

: .1

:() .2

: .3

: .4

:() .5

: .6

:

:

: .1

.()

: .2
 . : .3
 :
 : .1
)
 (
 : .2
 ()
 : .3
 : .4
 :
 : .1
 : .2
 : .3
 :
 : .1
 : .2
 : .3
 :
 : .1
 : .2
 : .3

:

(5) (4) (3) (2) (1) :

:

(0)

(7) (6) (5) (4) (3) (2) (1)

:()

:

:

:

:

(...

10)

... ()

:

:

.

.

:

:

.

.

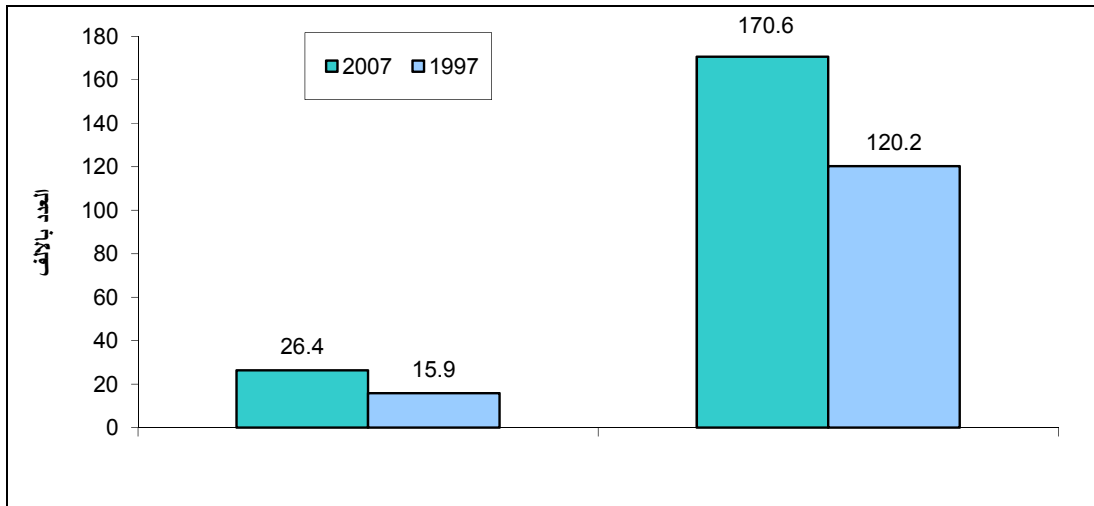
2007/12/16 - /12/1

1997 %66.5 26,391
 . %19.7 %3.6 %76.7

170,624

.1997 %41.9

() 2007 1997 :1



1.2 عدد الغرف في المسكن

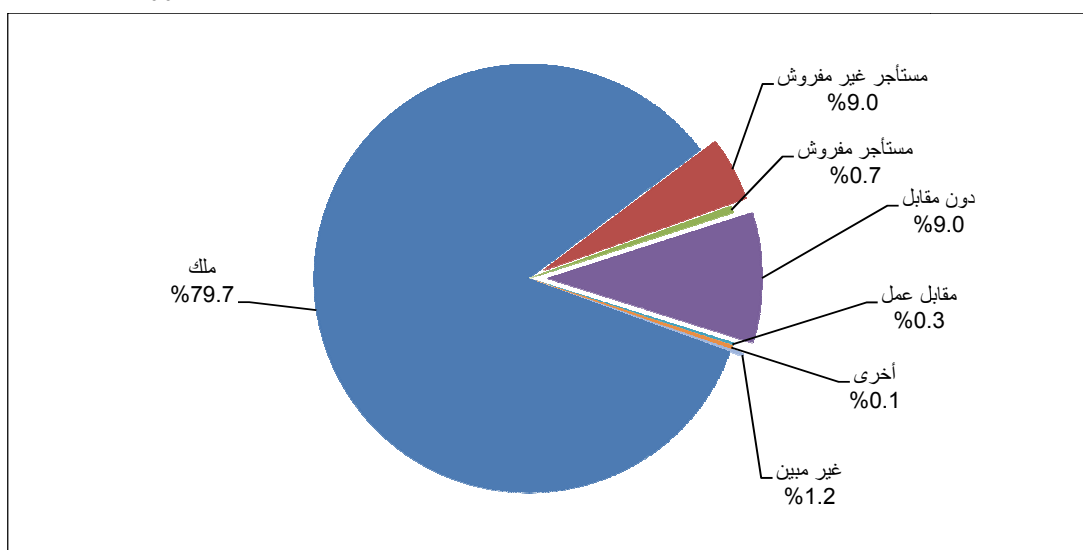
3.6 3.4 3.3 3.6
 %18.1 2-1 %19.6
 . % 24.5 %26.1
 2.2
 %49.8 %46.3
 %84.6 %40.5 %1.9
 . %11.5 %62.0
 . %35.7 %55.2

3.2

21,038
2,371
193
2,373
78
79.7%
9.0%
0.7%
9.0%
0.3%

2007

:2



4.2

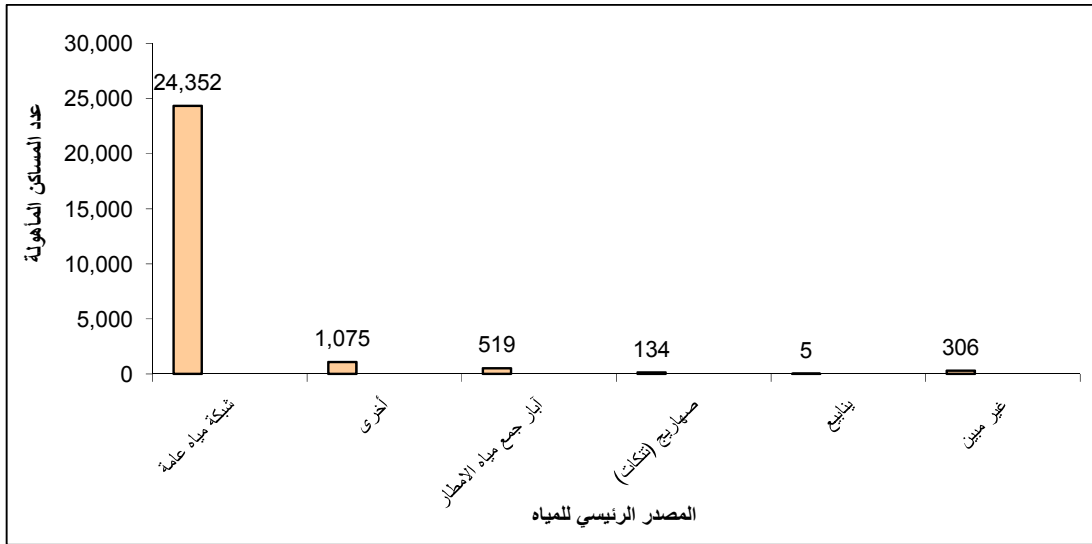
1.8 ()
3) %15.0 %20.5 %22.8 %16.4 (

5.2

%2.0 %92.3
%0.5 ()

2007

:3



6.2

25,740

%97.5

76

%0.3

271

%1.0

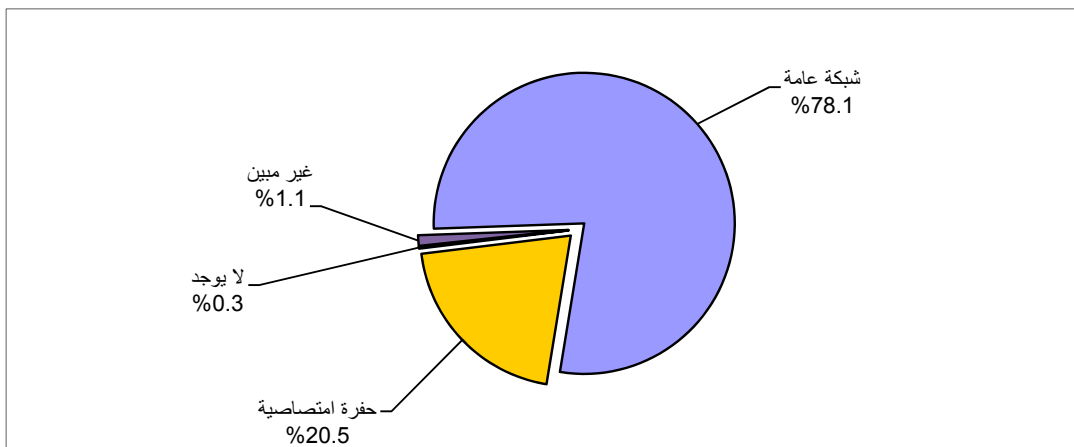
7.2

%78.1


.%20.5

2007

:4

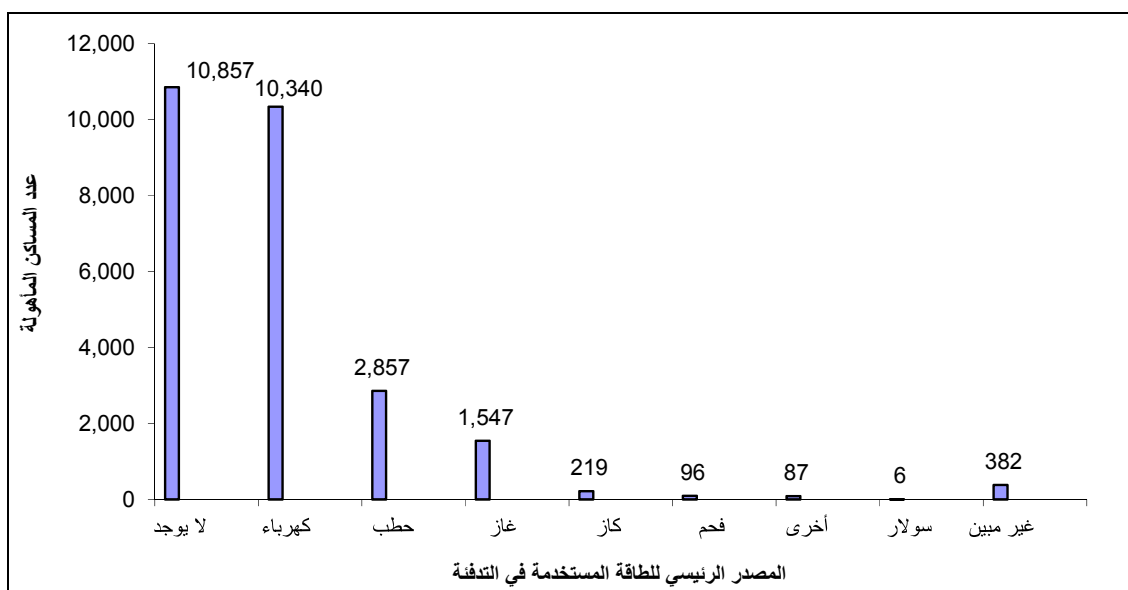


8.2



2007

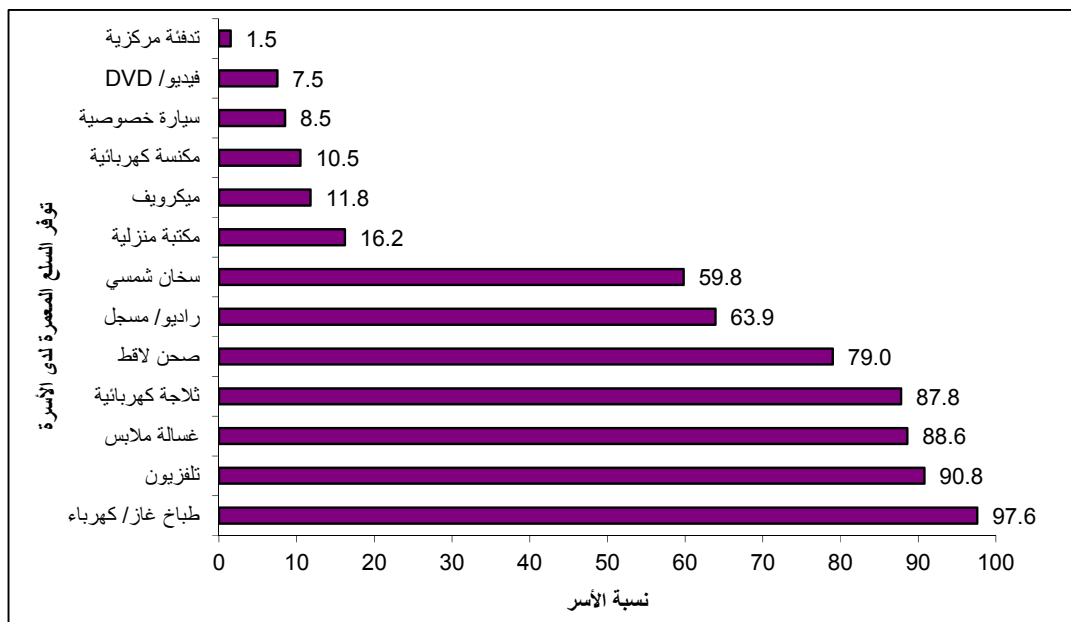
:5



| | | | | | |
|-------|-------|-------|--------|-------|-------|
| | %90.8 | | % 97.6 | / | |
| | | %79.0 | | %87.8 | %88.6 |
| | | / | | | |
| | | %79.6 | %87.8 | %88.8 | %91.0 |
| | | | | %97.3 | |
| %75.8 | | %96.5 | / | | |
| | %56.9 | / | %67.5 | | %67.8 |
| | | / | | | |
| | | | %81.3 | %91.6 | %91.7 |
| | | | | %92.8 | %99.0 |

2007

:6



Tables

جدول 1: مؤشرات مختارة لظروف السكن في محافظة رفح حسب نوع التجمع 1997، 2007

Table 1: Selected Main Indicators for Housing Conditions in Rafah Governorate by Type of Locality 1997, 2007

| Indicator | Type of Locality and Year | | | | | | | | المؤشر |
|--|---------------------------|------|-------|------|-------|------|-------------------|------|---|
| | مخيمات | | ريف | | حضر | | محافظة رفح | | |
| | Camps | | Rural | | Urban | | Rafah Governorate | | |
| | 2007 | 1997 | 2007 | 1997 | 2007 | 1997 | 2007 | 1997 | |
| Percentage of Households Living in A House | 62.0 | 64.5 | 84.6 | 82.1 | 40.5 | 53.2 | 46.3 | 61.5 | نسبة الأسر التي تسكن في دار |
| Percentage of Households Living in Apartment | 35.7 | 35.0 | 11.5 | 5.3 | 55.2 | 43.8 | 49.8 | 35.7 | نسبة الأسر التي تسكن في شقة |
| Percentage of Households Living in Villa | 1.3 | 0.2 | 0.5 | 0.1 | 2.1 | 0.5 | 1.9 | 0.3 | نسبة الأسر التي تسكن في فيلا |
| Percentage of Households Living in Owned Housing Units | 80.2 | 91.1 | 93.0 | 94.3 | 79.0 | 90.1 | 79.7 | 90.9 | نسبة الأسر التي تسكن في مساكن ملك |
| Percentage of Households Living in Rented Housing Units | 10.4 | 3.9 | 2.6 | 0.5 | 9.9 | 3.7 | 9.7 | 3.5 | نسبة الأسر التي تسكن في مساكن مستأجرة |
| Average Number of Rooms in the Housing Unit | 3.4 | 3.5 | 3.3 | 3.2 | 3.6 | 3.9 | 3.6 | 3.6 | متوسط عدد الغرف في المسكن |
| Percentage of Households Living in Housing Unit with 1-2 Room | 24.5 | 24.3 | 26.1 | 36.8 | 18.1 | 17.1 | 19.6 | 22.5 | نسبة الأسر التي تسكن في مساكن حجمها 1-2 غرفة |
| Average Housing Density (Number of Persons Per Room) | 1.8 | 2.2 | 1.8 | 2.2 | 1.8 | 1.9 | 1.8 | 2.1 | متوسط كثافة السكن (عدد الافراد للغرفة) |
| Percentage of Households Living in Housing Unit with 3 Persons or more per room | 20.5 | 31.8 | 22.8 | 33.5 | 15.0 | 23.1 | 16.4 | 28.4 | نسبة الأسر التي تسكن في مساكن كثافة السكن فيها 3 افراد او اكثر للغرفة |
| Percentage of Households who have A kitchen | 98.5 | 98.3 | 96.0 | 90.2 | 98.0 | 97.1 | 98.0 | 97.1 | نسبة الأسر التي لديها مطبخ |
| Percentage of Households who have A Bathroom | 98.8 | 97.7 | 96.8 | 88.9 | 98.1 | 96.8 | 98.2 | 96.5 | نسبة الأسر التي لديها حمام |
| Percentage of Households Living in Housing Unit Connection to Public Electricity Network | 98.9 | 98.4 | 90.3 | 26.1 | 97.5 | 92.9 | 97.5 | 88.9 | نسبة الأسر التي تسكن في مساكن متصلة بشبكة الكهرباء العامة |
| Percentage of Households Living in Housing Unit Connection to Public Sewage Network | 97.7 | 73.8 | 2.4 | - | 76.7 | 15.6 | 78.1 | 42.4 | نسبة الأسر التي تسكن في مساكن متصلة بشبكة الصرف الصحي العامة |
| Percentage of Households by Availability of Private Car | 4.6 | 6.9 | 6.2 | 6.7 | 9.6 | 13.0 | 8.5 | 9.4 | نسبة الأسر حسب توفر سيارة خاصة |
| Percentage of Households by Availability of Home Library | 20.5 | 10.5 | 11.3 | 3.1 | 15.4 | 7.8 | 16.2 | 8.7 | نسبة الأسر حسب توفر مكتبة منزلية |
| Percentage of Households by Availability of Computer | 37.2 | 2.1 | 10.8 | 0.2 | 31.7 | 1.9 | 32.0 | 1.8 | نسبة الأسر حسب توفر كمبيوتر |

جدول 2: المساكن المأهولة في محافظة رفح حسب نوع التجمع وعدد الغرف في المسكن، 2007

Table 2: Occupied Housing Units in Rafah Governorate by Type of Locality and Number of Rooms in Housing Unit, 2007

| Type of Locality | متوسط عدد الغرف Average Number of Rooms | المجموع Total | | عدد الغرف في المسكن Number of Rooms in Housing Unit | | | | | | | | | | | | | | نوع التجمع |
|-------------------|--|------------------|------------|--|------------|-----------|------------|-----------|------------|-----------|------------|-----------|------------|-----------|------------|-----------|------------|------------|
| | | | | غير مبيّن Not Stated | | +6 | | 5 | | 4 | | 3 | | 2 | | 1 | | |
| | | نسبة % | عدد No. | نسبة % | عدد No. | نسبة % | عدد No. | نسبة % | عدد No. | نسبة % | عدد No. | نسبة % | عدد No. | نسبة % | عدد No. | نسبة % | عدد No. | |
| | | | | | | | | | | | | | | | | | | |
| Rafah Governorate | 3.6 | 100 | 26,391 | 1.5 | 383 | 5.6 | 1,472 | 14.8 | 3,913 | 29.5 | 7,777 | 29.0 | 7,656 | 15.6 | 4,125 | 4.0 | 1,065 | محافظة رفح |
| Urban | 3.6 | 100 | 20,252 | 1.6 | 318 | 5.3 | 1,081 | 15.8 | 3,207 | 30.8 | 6,232 | 28.4 | 5,742 | 14.3 | 2,905 | 3.8 | 767 | حضر |
| Rural | 3.3 | 100 | 951 | 0.6 | 6 | 4.2 | 40 | 8.9 | 85 | 28.2 | 268 | 32.0 | 304 | 20.3 | 193 | 5.8 | 55 | ريف |
| Camps | 3.4 | 100 | 5,188 | 1.1 | 59 | 6.8 | 351 | 12.0 | 621 | 24.6 | 1,277 | 31.0 | 1,610 | 19.8 | 1,027 | 4.7 | 243 | مخيمات |

جدول 3: المساكن المأهولة والأفراد في محافظة رفح حسب نوع المسكن وعدد الغرف في المسكن ونوع التجمع، 2007

Table 3: Occupied Housing Units and Persons in Rafah Governorate by Type of Housing Unit, Number of Rooms in Housing Unit and Type of Locality, 2007

| Type of Locality and Type of Housing Unit | | المجموع Total | عدد الغرف في المسكن | | | | | | نوع التجمع ونوع المسكن | | | |
|---|----------------------|------------------|------------------------|--------|--------|--------|--------|--------|------------------------|-------|-------------|-------------|
| | | | غير مبين Not Stated | +6 | 5 | 4 | 3 | 2 | | | 1 | |
| Rafah Governorate | | | | | | | | | | | | |
| Villa | Housing Units | 495 | 5 | 70 | 80 | 166 | 174 | - | - | مسكن | محافظة رفح | فيلا |
| | Persons | 3,425 | 52 | 588 | 556 | 1,168 | 1,061 | - | - | أفراد | | |
| House | Housing Units | 12,220 | 38 | 836 | 1,653 | 3,327 | 3,579 | 2,215 | 572 | مسكن | دار | دار |
| | Persons | 85,122 | 259 | 8,622 | 13,941 | 25,185 | 23,300 | 11,749 | 2,066 | أفراد | | |
| Apartment | Housing Units | 13,150 | 40 | 564 | 2,178 | 4,271 | 3,883 | 1,843 | 371 | مسكن | شقة | شقة |
| | Persons | 78,846 | 244 | 4,591 | 15,412 | 27,354 | 21,308 | 8,545 | 1,392 | أفراد | | |
| Separate Room | Housing Units | 33 | - | - | - | - | - | - | 33 | مسكن | غرفة مستقلة | غرفة مستقلة |
| | Persons | 90 | - | - | - | - | - | - | 90 | أفراد | | |
| Tent | Housing Units | 32 | - | - | - | - | - | - | 32 | مسكن | خيمة | خيمة |
| | Persons | 93 | - | - | - | - | - | - | 93 | أفراد | | |
| Marginal | Housing Units | 144 | 2 | 1 | 1 | 12 | 17 | 60 | 51 | مسكن | براكية | براكية |
| | Persons | 696 | 15 | 10 | 11 | 102 | 109 | 292 | 157 | أفراد | | |
| Others | Housing Units | 14 | - | - | 1 | 1 | 2 | 6 | 4 | مسكن | أخرى | أخرى |
| | Persons | 78 | - | - | 7 | 3 | 10 | 42 | 16 | أفراد | | |
| Not Stated | Housing Units | 303 | 298 | 1 | - | - | 1 | 1 | 2 | مسكن | غير مبين | غير مبين |
| | Persons | 2,274 | 2,241 | 10 | - | - | 10 | 7 | 6 | أفراد | | |
| Total | Housing Units | 26,391 | 383 | 1,472 | 3,913 | 7,777 | 7,656 | 4,125 | 1,065 | مسكن | المجموع | المجموع |
| | Persons | 170,624 | 2,811 | 13,821 | 29,927 | 53,812 | 45,798 | 20,635 | 3,820 | أفراد | | |
| Urban | | | | | | | | | | | | |
| Villa | Housing Units | 423 | 5 | 66 | 74 | 134 | 144 | - | - | مسكن | حضر | فيلا |
| | Persons | 2,918 | 52 | 541 | 521 | 943 | 861 | - | - | أفراد | | |
| House | Housing Units | 8,196 | 22 | 537 | 1,168 | 2,354 | 2,339 | 1,394 | 382 | مسكن | دار | دار |
| | Persons | 57,381 | 153 | 5,545 | 9,798 | 17,796 | 15,310 | 7,428 | 1,351 | أفراد | | |
| Apartment | Housing Units | 11,188 | 35 | 476 | 1,963 | 3,731 | 3,243 | 1,447 | 293 | مسكن | شقة | شقة |
| | Persons | 67,126 | 218 | 3,890 | 13,878 | 23,794 | 17,643 | 6,587 | 1,116 | أفراد | | |
| Separate Room | Housing Units | 17 | - | - | - | - | - | - | 17 | مسكن | غرفة مستقلة | غرفة مستقلة |
| | Persons | 45 | - | - | - | - | - | - | 45 | أفراد | | |
| Tent | Housing Units | 24 | - | - | - | - | - | - | 24 | مسكن | خيمة | خيمة |
| | Persons | 73 | - | - | - | - | - | - | 73 | أفراد | | |
| Marginal | Housing Units | 131 | 2 | 1 | 1 | 12 | 13 | 57 | 45 | مسكن | براكية | براكية |
| | Persons | 647 | 15 | 10 | 11 | 102 | 81 | 284 | 144 | أفراد | | |
| Others | Housing Units | 14 | - | - | 1 | 1 | 2 | 6 | 4 | مسكن | أخرى | أخرى |
| | Persons | 78 | - | - | 7 | 3 | 10 | 42 | 16 | أفراد | | |
| Not Stated | Housing Units | 259 | 254 | 1 | - | - | 1 | 1 | 2 | مسكن | غير مبين | غير مبين |
| | Persons | 1,896 | 1,863 | 10 | - | - | 10 | 7 | 6 | أفراد | | |
| Total | Housing Units | 20,252 | 318 | 1,081 | 3,207 | 6,232 | 5,742 | 2,905 | 767 | مسكن | المجموع | المجموع |
| | Persons | 130,164 | 2,301 | 9,996 | 24,215 | 42,638 | 33,915 | 14,348 | 2,751 | أفراد | | |

جدول 3 (تابع): المساكن المأهولة والأفراد في محافظة رفح حسب نوع المسكن وعدد الغرف في المسكن ونوع التجمع، 2007

Table 3 (Cont.): Occupied Housing Units and Persons in Rafah Governorate by Type of Housing Unit, Number of Rooms in Housing Unit and Type of Locality, 2007

| Type of Locality and Type of Housing Unit | | المجموع Total | عدد الغرف في المسكن | | | | | | نوع التجمع ونوع المسكن | | | |
|---|----------------------|------------------|------------------------|--------------|--------------|--------------|--------------|--------------|------------------------|--------------|----------------|-------------|
| | | | غير مبين Not Stated | +6 | 5 | 4 | 3 | 2 | | | 1 | |
| Rural | | | | | | | | | | | | |
| Villa | Housing Units | 5 | - | 1 | 1 | 1 | 2 | - | - | مسكن | ريف | فيلا |
| | Persons | 32 | - | 6 | 4 | 8 | 14 | - | - | أفراد | | |
| House | Housing Units | 805 | 3 | 35 | 77 | 231 | 260 | 171 | 28 | مسكن | دار | دار |
| | Persons | 5,447 | 21 | 321 | 694 | 1,801 | 1,685 | 822 | 103 | أفراد | | |
| Apartment | Housing Units | 109 | 1 | 4 | 7 | 36 | 39 | 19 | 3 | مسكن | شقة | شقة |
| | Persons | 630 | 6 | 37 | 51 | 246 | 194 | 84 | 12 | أفراد | | |
| Separate Room | Housing Units | 11 | - | - | - | - | - | - | 11 | مسكن | غرفة مستقلة | غرفة مستقلة |
| | Persons | 31 | - | - | - | - | - | - | 31 | أفراد | | |
| Tent | Housing Units | 8 | - | - | - | - | - | - | 8 | مسكن | خيمة | خيمة |
| | Persons | 20 | - | - | - | - | - | - | 20 | أفراد | | |
| Marginal | Housing Units | 11 | - | - | - | - | 3 | 3 | 5 | مسكن | براكية | براكية |
| | Persons | 44 | - | - | - | - | 24 | 8 | 12 | أفراد | | |
| Others | Housing Units | - | - | - | - | - | - | - | - | مسكن | أخرى | أخرى |
| | Persons | - | - | - | - | - | - | - | - | أفراد | | |
| Not Stated | Housing Units | 2 | 2 | - | - | - | - | - | - | مسكن | غير مبين | غير مبين |
| | Persons | 8 | 8 | - | - | - | - | - | - | أفراد | | |
| Total | Housing Units | 951 | 6 | 40 | 85 | 268 | 304 | 193 | 55 | مسكن | المجموع | |
| | Persons | 6,212 | 35 | 364 | 749 | 2,055 | 1,917 | 914 | 178 | أفراد | | |
| Camps | | | | | | | | | | | | |
| Villa | Housing Units | 67 | - | 3 | 5 | 31 | 28 | - | - | مسكن | مخيمات | فيلا |
| | Persons | 475 | - | 41 | 31 | 217 | 186 | - | - | أفراد | | |
| House | Housing Units | 3,219 | 13 | 264 | 408 | 742 | 980 | 650 | 162 | مسكن | دار | دار |
| | Persons | 22,294 | 85 | 2,756 | 3,449 | 5,588 | 6,305 | 3,499 | 612 | أفراد | | |
| Apartment | Housing Units | 1,853 | 4 | 84 | 208 | 504 | 601 | 377 | 75 | مسكن | شقة | شقة |
| | Persons | 11,090 | 20 | 664 | 1,483 | 3,314 | 3,471 | 1,874 | 264 | أفراد | | |
| Separate Room | Housing Units | 5 | - | - | - | - | - | - | 5 | مسكن | غرفة مستقلة | غرفة مستقلة |
| | Persons | 14 | - | - | - | - | - | - | 14 | أفراد | | |
| Tent | Housing Units | - | - | - | - | - | - | - | - | مسكن | خيمة | خيمة |
| | Persons | - | - | - | - | - | - | - | - | أفراد | | |
| Marginal | Housing Units | 2 | - | - | - | - | 1 | - | 1 | مسكن | براكية | براكية |
| | Persons | 5 | - | - | - | - | 4 | - | 1 | أفراد | | |
| Others | Housing Units | - | - | - | - | - | - | - | - | مسكن | أخرى | أخرى |
| | Persons | - | - | - | - | - | - | - | - | أفراد | | |
| Not Stated | Housing Units | 42 | 42 | - | - | - | - | - | - | مسكن | غير مبين | غير مبين |
| | Persons | 370 | 370 | - | - | - | - | - | - | أفراد | | |
| Total | Housing Units | 5,188 | 59 | 351 | 621 | 1,277 | 1,610 | 1,027 | 243 | مسكن | المجموع | |
| | Persons | 34,248 | 475 | 3,461 | 4,963 | 9,119 | 9,966 | 5,373 | 891 | أفراد | | |

جدول 4: المساكن المأهولة والأفراد في محافظة رفح حسب التجمع السكاني وعدد الغرف في المسكن، 2007

Table 4: Occupied Housing Units and Persons in Rafah Governorate by Locality and Number of Rooms in Housing Unit, 2007

| Locality | المجموع Total | عدد الغرف في المسكن | | | | | | | التجمع | | |
|--------------------------|----------------------|------------------------|--------------|---------------|---------------|---------------|---------------|---------------|--------------|-------|----------------|
| | | غير مبين Not Stated | +6 | 5 | 4 | 3 | 2 | 1 | | | |
| Rafah Governorate | Housing Units | 26,391 | 383 | 1,472 | 3,913 | 7,777 | 7,656 | 4,125 | 1,065 | مساكن | محافظة رفح |
| | Persons | 170,624 | 2,811 | 13,821 | 29,927 | 53,812 | 45,798 | 20,635 | 3,820 | أفراد | |
| Rafah | Housing Units | 18,535 | 313 | 1,016 | 3,061 | 5,824 | 5,172 | 2,534 | 615 | مساكن | رفح |
| | Persons | 119,625 | 2,279 | 9,357 | 22,908 | 39,774 | 30,461 | 12,556 | 2,290 | أفراد | |
| Rafah Camp | Housing Units | 5,188 | 59 | 351 | 621 | 1,277 | 1,610 | 1,027 | 243 | مساكن | مُخيم رفح |
| | Persons | 34,248 | 475 | 3,461 | 4,963 | 9,119 | 9,966 | 5,373 | 891 | أفراد | |
| Al-Nnaser (Al Bayuk) | Housing Units | 951 | 6 | 40 | 85 | 268 | 304 | 193 | 55 | مساكن | النصر (البيوك) |
| | Persons | 6,212 | 35 | 364 | 749 | 2,055 | 1,917 | 914 | 178 | أفراد | |
| Shokat as Sufi | Housing Units | 1,717 | 5 | 65 | 146 | 408 | 570 | 371 | 152 | مساكن | شوكة الصوفي |
| | Persons | 10,539 | 22 | 639 | 1,307 | 2,864 | 3,454 | 1,792 | 461 | أفراد | |

جدول 5: المساكن المأهولة والأفراد في محافظة رفح حسب نوع التجمع وعدد الغرف المخصصة للنوم في المسكن، 2007

Table 5: Occupied Housing Units and Persons in Rafah Governorate by Type of Locality and Number of Rooms for Sleeping in Housing Unit, 2007

| Type of Locality | | متوسط عدد الغرف المخصصة للنوم في المسكن Average Number of Rooms for sleeping in Housing Unit | المجموع Total | عدد الغرف المخصصة للنوم Number of Rooms for sleeping | | | | | | نوع التجمع | | |
|-------------------|---------------|---|------------------|---|-------|-------|--------|--------|--------|------------|-------|------------|
| | | | | غير مبين Not Stated | +6 | 5 | 4 | 3 | 2 | | | 1 |
| Rafah Governorate | Housing Units | 2.3 | 26,391 | 378 | 207 | 453 | 2,153 | 7,989 | 9,640 | 5,571 | مساكن | محافظة رفح |
| | Persons | - | 170,624 | 2,762 | 2,830 | 4,996 | 20,146 | 61,489 | 58,811 | 19,590 | أفراد | |
| Urban | Housing Units | 2.4 | 20,252 | 318 | 147 | 312 | 1,636 | 6,367 | 7,371 | 4,101 | مساكن | حضر |
| | Persons | - | 130,164 | 2,289 | 1,900 | 3,439 | 15,049 | 48,531 | 44,492 | 14,464 | أفراد | |
| Rural | Housing Units | 2.1 | 951 | 5 | 2 | 13 | 63 | 200 | 425 | 243 | مساكن | ريف |
| | Persons | - | 6,212 | 29 | 35 | 174 | 697 | 1,712 | 2,708 | 857 | أفراد | |
| Camps | Housing Units | 2.3 | 5,188 | 55 | 58 | 128 | 454 | 1,422 | 1,844 | 1,227 | مساكن | مخيمات |
| | Persons | - | 34,248 | 444 | 895 | 1,383 | 4,400 | 11,246 | 11,611 | 4,269 | أفراد | |

جدول 6: المساكن المأهولة والأفراد في محافظة رفح حسب نوع المسكن ونوع التجمع والمصدر الرئيسي للمياه، 2007

Table 6: Occupied Housing Units and Persons in Rafah Governorate by Type of Housing Unit, Type of Locality and Main Source of Water in Housing Unit, 2007

| Type of Locality and Type of Housing Unit | | المجموع Total | المصدر الرئيسي للمياه | | | | | نوع التجمع ونوع المسكن | | |
|---|---------------|------------------|------------------------|---------------|-------------------------------|-------------------|--|------------------------|----------------------------------|----------|
| | | | غير مبين Not Stated | أخرى Other | صهاريج (تتكات) Water Tanks | ينابيع Springs | آبار جمع مياه الامطار Well (to Gather Rain Water) | | شبكة مياه عامة Public Network | |
| Rafah Governorate | | | | | | | | | محافظة رفح | |
| Villa | Housing Units | 495 | - | 9 | - | - | 10 | 476 | مسكن | فيلا |
| | Persons | 3,425 | - | 65 | - | - | 71 | 3,289 | أفراد | |
| House | Housing Units | 12,220 | 8 | 847 | 82 | 3 | 289 | 10,991 | مسكن | دار |
| | Persons | 85,122 | 62 | 5,488 | 495 | 27 | 1,974 | 77,076 | أفراد | |
| Apartment | Housing Units | 13,150 | 2 | 147 | 6 | 2 | 185 | 12,808 | مسكن | شقة |
| | Persons | 78,846 | 12 | 954 | 28 | 8 | 1,113 | 76,731 | أفراد | |
| Others* | Housing Units | 223 | - | 70 | 46 | - | 35 | 72 | مسكن | أخرى* |
| | Persons | 957 | - | 271 | 181 | - | 171 | 334 | أفراد | |
| Not Stated | Housing Units | 303 | 296 | 2 | - | - | - | 5 | مسكن | غير مبين |
| | Persons | 2,274 | 2,231 | 6 | - | - | - | 37 | أفراد | |
| Total | Housing Units | 26,391 | 306 | 1,075 | 134 | 5 | 519 | 24,352 | مسكن | المجموع |
| | Persons | 170,624 | 2,305 | 6,784 | 704 | 35 | 3,329 | 157,467 | أفراد | |
| Urban | | | | | | | | | | حضر |
| Villa | Housing Units | 423 | - | 7 | - | - | 10 | 406 | مسكن | فيلا |
| | Persons | 2,918 | - | 53 | - | - | 71 | 2,794 | أفراد | |
| House | Housing Units | 8,196 | 4 | 415 | 71 | 2 | 278 | 7,426 | مسكن | دار |
| | Persons | 57,381 | 27 | 2,664 | 427 | 26 | 1,902 | 52,335 | أفراد | |
| Apartment | Housing Units | 11,188 | 2 | 111 | 6 | 2 | 181 | 10,886 | مسكن | شقة |
| | Persons | 67,126 | 12 | 724 | 28 | 8 | 1,088 | 65,266 | أفراد | |
| Others* | Housing Units | 186 | - | 43 | 45 | - | 35 | 63 | مسكن | أخرى* |
| | Persons | 843 | - | 189 | 180 | - | 171 | 303 | أفراد | |
| Not Stated | Housing Units | 259 | 252 | 2 | - | - | - | 5 | مسكن | غير مبين |
| | Persons | 1,896 | 1,853 | 6 | - | - | - | 37 | أفراد | |
| Total | Housing Units | 20,252 | 258 | 578 | 122 | 4 | 504 | 18,786 | مسكن | المجموع |
| | Persons | 130,164 | 1,892 | 3,636 | 635 | 34 | 3,232 | 120,735 | أفراد | |

جدول 6 (تابع): المساكن المأهولة والأفراد في محافظة رفح حسب نوع المسكن ونوع التجمع والمصدر الرئيسي للمياه، 2007

Table 6 (Cont.): Occupied Housing Units and Persons in Rafah Governorate by Type of Housing Unit, Type of Locality and Main Source of Water in Housing Unit, 2007

| Type of Locality and Type of Housing Unit | | المجموع Total | المصدر الرئيسي للمياه Main Source of Water | | | | | نوع التجمع ونوع المسكن | |
|---|----------------------|------------------|---|---------------|-------------------------------|-------------------|--|------------------------|------------------|
| | | | غير مبين Not Stated | أخرى Other | صهاريج (تنكات) Water Tanks | ينابيع Springs | آبار جمع مياه الامطار Well (to Gather Rain Water) | | |
| Rural | | | | | | | | | ريف |
| Villa | Housing Units | 5 | - | 2 | - | - | - | 3 | مسكن فيلا |
| | Persons | 32 | - | 12 | - | - | - | 20 | أفراد |
| House | Housing Units | 805 | 2 | 424 | 7 | - | 9 | 363 | مسكن دار |
| | Persons | 5,447 | 15 | 2,783 | 58 | - | 55 | 2,536 | أفراد |
| Apartment | Housing Units | 109 | - | 35 | - | - | - | 74 | مسكن شقة |
| | Persons | 630 | - | 220 | - | - | - | 410 | أفراد |
| Others* | Housing Units | 30 | - | 26 | 1 | - | - | 3 | مسكن أخرى* |
| | Persons | 95 | - | 81 | 1 | - | - | 13 | أفراد |
| Not Stated | Housing Units | 2 | 2 | - | - | - | - | - | مسكن غير مبين |
| | Persons | 8 | 8 | - | - | - | - | - | أفراد |
| Total | Housing Units | 951 | 4 | 487 | 8 | - | 9 | 443 | مسكن المجموع |
| | Persons | 6,212 | 23 | 3,096 | 59 | - | 55 | 2,979 | أفراد |
| Camps | | | | | | | | | مخيمات |
| Villa | Housing Units | 67 | - | - | - | - | - | 67 | مسكن فيلا |
| | Persons | 475 | - | - | - | - | - | 475 | أفراد |
| House | Housing Units | 3,219 | 2 | 8 | 4 | 1 | 2 | 3,202 | مسكن دار |
| | Persons | 22,294 | 20 | 41 | 10 | 1 | 17 | 22,205 | أفراد |
| Apartment | Housing Units | 1,853 | - | 1 | - | - | 4 | 1,848 | مسكن شقة |
| | Persons | 11,090 | - | 10 | - | - | 25 | 11,055 | أفراد |
| Others* | Housing Units | 7 | - | 1 | - | - | - | 6 | مسكن أخرى* |
| | Persons | 19 | - | 1 | - | - | - | 18 | أفراد |
| Not Stated | Housing Units | 42 | 42 | - | - | - | - | - | مسكن غير مبين |
| | Persons | 370 | 370 | - | - | - | - | - | أفراد |
| Total | Housing Units | 5,188 | 44 | 10 | 4 | 1 | 6 | 5,123 | مسكن المجموع |
| | Persons | 34,248 | 390 | 52 | 10 | 1 | 42 | 33,753 | أفراد |

*Other include (Separate Room, Tent, Marginal and Other)

*اخرى تشمل (غرفة مستقلة، خيمة، براكية، اخرى)

جدول 7: المساكن المأهولة والأفراد في محافظة رفح حسب التجمع السكاني والمصدر الرئيسي للمياه، 2007

Table 7: Occupied Housing Units and Persons in Rafah Governorate by Locality and Main Source of Water, 2007

| Locality | | المجموع Total | المصدر الرئيسي للمياه | | | | | | التجمع | |
|----------------------|---------------|------------------|------------------------|---------------|-------------------------------|-------------------|---|----------------------------------|--------|----------------|
| | | | Main Source of Water | | | | | | | |
| | | | غير مبين Not Stated | أخرى Other | صهاريج (تنكات) Water Tanks | ينابيع Springs | آبار جمع مياه الامطار Well (to Gather Rain Water) | شبكة مياه عامة Public Network | | |
| Rafah Governorate | Housing Units | 26,391 | 306 | 1,075 | 134 | 5 | 519 | 24,352 | مساكن | محافظة رفح |
| | Persons | 170,624 | 2,305 | 6,784 | 704 | 35 | 3,329 | 157,467 | أفراد | |
| Rafah | Housing Units | 18,535 | 256 | 451 | 88 | 4 | 472 | 17,264 | مساكن | رفح |
| | Persons | 119,625 | 1,878 | 2,790 | 443 | 34 | 3,020 | 111,460 | أفراد | |
| Rafah Camp | Housing Units | 5,188 | 44 | 10 | 4 | 1 | 6 | 5,123 | مساكن | مُخَيَّم رفح |
| | Persons | 34,248 | 390 | 52 | 10 | 1 | 42 | 33,753 | أفراد | |
| Al-Nnaser (Al Bayuk) | Housing Units | 951 | 4 | 487 | 8 | - | 9 | 443 | مساكن | النصر (البيوك) |
| | Persons | 6,212 | 23 | 3,096 | 59 | - | 55 | 2,979 | أفراد | |
| Shokat as Sufi | Housing Units | 1,717 | 2 | 127 | 34 | - | 32 | 1,522 | مساكن | شوكة الصوفي |
| | Persons | 10,539 | 14 | 846 | 192 | - | 212 | 9,275 | أفراد | |

جدول 8: المساكن المأهولة والأفراد في محافظة رفح حسب نوع المسكن ونوع التجمع واتصال المسكن بالكهرباء، 2007

Table 8: Occupied Housing Units and Persons in Rafah Governorate by Type of Housing Unit, Type of Locality and Connection to Electricity in Housing Unit, 2007

| Type of Locality and Type of Housing Unit | | المجموع Total | الاتصال بالكهرباء | | | | نوع التجمع ونوع المسكن | |
|---|---------------|------------------|------------------------|---------------------------|-------------------------------|-----------------------------|------------------------|------------|
| | | | غير مبين Not Stated | لا يوجد No Electricity | مولد خاص Private Generator | شبكة عامة Public Network | | |
| Rafah Governorate | | | | | | | | محافظة رفح |
| Villa | Housing Units | 495 | - | - | 9 | 486 | مسكن | فيلا |
| | Persons | 3,425 | - | - | 78 | 3,347 | أفراد | |
| House | Housing Units | 12,220 | 6 | 176 | 49 | 11,989 | مسكن | دار |
| | Persons | 85,122 | 51 | 1,037 | 301 | 83,733 | أفراد | |
| Apartment | Housing Units | 13,150 | - | 8 | 13 | 13,129 | مسكن | شقة |
| | Persons | 78,846 | - | 61 | 81 | 78,704 | أفراد | |
| Others* | Housing Units | 223 | 2 | 87 | 5 | 129 | مسكن | أخرى* |
| | Persons | 957 | 9 | 297 | 15 | 636 | أفراد | |
| Not Stated | Housing Units | 303 | 296 | - | - | 7 | مسكن | غير مبين |
| | Persons | 2,274 | 2,231 | - | - | 43 | أفراد | |
| Total | Housing Units | 26,391 | 304 | 271 | 76 | 25,740 | مسكن | المجموع |
| | Persons | 170,624 | 2,291 | 1,395 | 475 | 166,463 | أفراد | |
| Urban | | | | | | | | حضر |
| Villa | Housing Units | 423 | - | - | 9 | 414 | مسكن | فيلا |
| | Persons | 2,918 | - | - | 78 | 2,840 | أفراد | |
| House | Housing Units | 8,196 | 2 | 112 | 36 | 8,046 | مسكن | دار |
| | Persons | 57,381 | 16 | 641 | 213 | 56,511 | أفراد | |
| Apartment | Housing Units | 11,188 | - | 8 | 10 | 11,170 | مسكن | شقة |
| | Persons | 67,126 | - | 61 | 61 | 67,004 | أفراد | |
| Others* | Housing Units | 186 | 2 | 68 | 5 | 111 | مسكن | أخرى* |
| | Persons | 843 | 9 | 242 | 15 | 577 | أفراد | |
| Not Stated | Housing Units | 259 | 252 | - | - | 7 | مسكن | غير مبين |
| | Persons | 1,896 | 1,853 | - | - | 43 | أفراد | |
| Total | Housing Units | 20,252 | 256 | 188 | 60 | 19,748 | مسكن | المجموع |
| | Persons | 130,164 | 1,878 | 944 | 367 | 126,975 | أفراد | |

جدول 8 (تابع): المساكن المأهولة والأفراد في محافظة رفح حسب نوع المسكن ونوع التجمع واتصال المسكن بالكهرباء، 2007

Table 8 (Cont.): Occupied Housing Units and Persons in Rafah Governorate by Type of Housing Unit, Type of Locality and Connection to Electricity in Housing Unit, 2007

| Type of Locality and Type of Housing Unit | | المجموع Total | الاتصال بالكهرباء | | | | نوع التجمع ونوع المسكن | |
|---|----------------------|------------------|------------------------|---------------------------|-------------------------------|-----------------------------|------------------------|----------------|
| | | | غير مبين Not Stated | لا يوجد No Electricity | مولد خاص Private Generator | شبكة عامة Public Network | | |
| Rural | | | | | | | | ريف |
| Villa | Housing Units | 5 | - | - | - | 5 | مساكن | فيلا |
| | Persons | 32 | - | - | - | 32 | أفراد | |
| House | Housing Units | 805 | 2 | 59 | 10 | 734 | مساكن | دار |
| | Persons | 5,447 | 15 | 379 | 62 | 4,991 | أفراد | |
| Apartment | Housing Units | 109 | - | - | 1 | 108 | مساكن | شقة |
| | Persons | 630 | - | - | 4 | 626 | أفراد | |
| Others* | Housing Units | 30 | - | 18 | - | 12 | مساكن | أخرى* |
| | Persons | 95 | - | 54 | - | 41 | أفراد | |
| Not Stated | Housing Units | 2 | 2 | - | - | - | مساكن | غير مبين |
| | Persons | 8 | 8 | - | - | - | أفراد | |
| Total | Housing Units | 951 | 4 | 77 | 11 | 859 | مساكن | المجموع |
| | Persons | 6,212 | 23 | 433 | 66 | 5,690 | أفراد | |
| Camps | | | | | | | | مخيمات |
| Villa | Housing Units | 67 | - | - | - | 67 | مساكن | فيلا |
| | Persons | 475 | - | - | - | 475 | أفراد | |
| House | Housing Units | 3,219 | 2 | 5 | 3 | 3,209 | مساكن | دار |
| | Persons | 22,294 | 20 | 17 | 26 | 22,231 | أفراد | |
| Apartment | Housing Units | 1,853 | - | - | 2 | 1,851 | مساكن | شقة |
| | Persons | 11,090 | - | - | 16 | 11,074 | أفراد | |
| Others* | Housing Units | 7 | - | 1 | - | 6 | مساكن | أخرى* |
| | Persons | 19 | - | 1 | - | 18 | أفراد | |
| Not Stated | Housing Units | 42 | 42 | - | - | - | مساكن | غير مبين |
| | Persons | 370 | 370 | - | - | - | أفراد | |
| Total | Housing Units | 5,188 | 44 | 6 | 5 | 5,133 | مساكن | المجموع |
| | Persons | 34,248 | 390 | 18 | 42 | 33,798 | أفراد | |

*Other include (Separate Room, Tent, Marginal and Other)

*اخرى تشمل (غرفة مستقلة، خيمة، براكية، اخرى)

جدول 9: المساكن المأهولة والأفراد في محافظة رفح حسب التجمع السكاني واتصال المسكن بالكهرباء، 2007

Table 9: Occupied Housing Units and Persons in Rafah Governorate by Locality and Connection to Electricity in Housing Unit, 2007

| Locality | المجموع Total | الاتصال بالكهرباء Connection to Electricity | | | | التجمع | | |
|--------------------------|----------------------|--|---------------------------|-------------------------------|-----------------------------|----------------|-------|----------------|
| | | غير مبيّن Not Stated | لا يوجد No Electricity | مولد خاص Private Generator | شبكة عامة Public Network | | | |
| Rafah Governorate | Housing Units | 26,391 | 304 | 271 | 76 | 25,740 | مساكن | محافظة رفح |
| | Persons | 170,624 | 2,291 | 1,395 | 475 | 166,463 | أفراد | |
| Rafah | Housing Units | 18,535 | 255 | 98 | 35 | 18,147 | مساكن | رفح |
| | Persons | 119,625 | 1,872 | 426 | 228 | 117,099 | أفراد | |
| Rafah Camp | Housing Units | 5,188 | 44 | 6 | 5 | 5,133 | مساكن | مُخَيَّم رَفَح |
| | Persons | 34,248 | 390 | 18 | 42 | 33,798 | أفراد | |
| Al-Nnaser (Al Bayuk) | Housing Units | 951 | 4 | 77 | 11 | 859 | مساكن | النصر (البيوك) |
| | Persons | 6,212 | 23 | 433 | 66 | 5,690 | أفراد | |
| Shokat as Sufi | Housing Units | 1,717 | 1 | 90 | 25 | 1,601 | مساكن | شوكّة الصوفي |
| | Persons | 10,539 | 6 | 518 | 139 | 9,876 | أفراد | |

جدول 10: المساكن المأهولة والأفراد في محافظة رفح حسب نوع المسكن ونوع التجمع واتصال المسكن بالصرف الصحي، 2007

Table 10: Occupied Housing Units and Persons in Rafah Governorate by Type of Housing Unit, Type of Locality and Connection to Sewage System in Housing Unit , 2007

| Type of Locality and Type of Housing Unit | | المجموع Total | الاتصال بالصرف الصحي | | | | نوع التجمع ونوع المسكن | |
|---|---------------|------------------|-------------------------|----------------------|---------------------------|----------------------------|------------------------|------------|
| | | | غير مبيّن Not Stated | لا يوجد No Sewage | حفرة امتصاصية Cesspool | شبكة عامة Public Sewage | | |
| Rafah Governorate | | | | | | | | محافظة رفح |
| Villa | Housing Units | 495 | - | - | 101 | 394 | مساكن | فيلا |
| | Persons | 3,425 | - | - | 683 | 2,742 | أفراد | |
| House | Housing Units | 12,220 | 6 | 19 | 3,975 | 8,220 | مساكن | دار |
| | Persons | 85,122 | 51 | 67 | 26,694 | 58,310 | أفراد | |
| Apartment | Housing Units | 13,150 | - | - | 1,172 | 11,978 | مساكن | شقة |
| | Persons | 78,846 | - | - | 7,097 | 71,749 | أفراد | |
| Others* | Housing Units | 223 | - | 41 | 158 | 24 | مساكن | أخرى* |
| | Persons | 957 | - | 99 | 735 | 123 | أفراد | |
| Not Stated | Housing Units | 303 | 296 | 1 | - | 6 | مساكن | غير مبيّن |
| | Persons | 2,274 | 2,231 | 2 | - | 41 | أفراد | |
| Total | Housing Units | 26,391 | 302 | 61 | 5,406 | 20,622 | مساكن | المجموع |
| | Persons | 170,624 | 2,282 | 168 | 35,209 | 132,965 | أفراد | |
| Urban | | | | | | | | حضر |
| Villa | Housing Units | 423 | - | - | 95 | 328 | مساكن | فيلا |
| | Persons | 2,918 | - | - | 630 | 2,288 | أفراد | |
| House | Housing Units | 8,196 | 2 | 15 | 3,130 | 5,049 | مساكن | دار |
| | Persons | 57,381 | 16 | 55 | 20,866 | 36,444 | أفراد | |
| Apartment | Housing Units | 11,188 | - | - | 1,057 | 10,131 | مساكن | شقة |
| | Persons | 67,126 | - | - | 6,428 | 60,698 | أفراد | |
| Others* | Housing Units | 186 | - | 27 | 141 | 18 | مساكن | أخرى* |
| | Persons | 843 | - | 73 | 665 | 105 | أفراد | |
| Not Stated | Housing Units | 259 | 252 | 1 | - | 6 | مساكن | غير مبيّن |
| | Persons | 1,896 | 1,853 | 2 | - | 41 | أفراد | |
| Total | Housing Units | 20,252 | 254 | 43 | 4,423 | 15,532 | مساكن | المجموع |
| | Persons | 130,164 | 1,869 | 130 | 28,589 | 99,576 | أفراد | |

جدول 10 (تابع): المساكن المأهولة والأفراد في محافظة رفح حسب نوع المسكن ونوع التجمع واتصال المسكن بالصرف الصحي، 2007

Table 10 (Cont.): Occupied Housing Units and Persons in Rafah Governorate by Type of Housing Unit, Type of Locality and Connection to Sewage System in Housing Unit , 2007

| Type of Locality and Type of Housing Unit | | المجموع Total | Connection to Sewage System | | | الاتصال بالصرف الصحي | | نوع التجمع ونوع المسكن | |
|---|----------------------|------------------|-----------------------------|----------------------|---------------------------|----------------------------|--------------|------------------------|--------|
| | | | غير مبين Not Stated | لا يوجد No Sewage | حفرة امتصاصية Cesspool | شبكة عامة Public Sewage | | | |
| Rural | | | | | | | | | ريف |
| Villa | Housing Units | 5 | - | - | 5 | - | مساكن | فيلا | |
| | Persons | 32 | - | - | 32 | - | أفراد | | |
| House | Housing Units | 805 | 2 | 2 | 779 | 22 | مساكن | دار | |
| | Persons | 5,447 | 15 | 5 | 5,264 | 163 | أفراد | | |
| Apartment | Housing Units | 109 | - | - | 108 | 1 | مساكن | شقة | |
| | Persons | 630 | - | - | 624 | 6 | أفراد | | |
| Others* | Housing Units | 30 | - | 14 | 16 | - | مساكن | أخرى* | |
| | Persons | 95 | - | 26 | 69 | - | أفراد | | |
| Not Stated | Housing Units | 2 | 2 | - | - | - | مساكن | غير مبين | |
| | Persons | 8 | 8 | - | - | - | أفراد | | |
| Total | Housing Units | 951 | 4 | 16 | 908 | 23 | مساكن | المجموع | |
| | Persons | 6,212 | 23 | 31 | 5,989 | 169 | أفراد | | |
| Camps | | | | | | | | | مخيمات |
| Villa | Housing Units | 67 | - | - | 1 | 66 | مساكن | فيلا | |
| | Persons | 475 | - | - | 21 | 454 | أفراد | | |
| House | Housing Units | 3,219 | 2 | 2 | 66 | 3,149 | مساكن | دار | |
| | Persons | 22,294 | 20 | 7 | 564 | 21,703 | أفراد | | |
| Apartment | Housing Units | 1,853 | - | - | 7 | 1,846 | مساكن | شقة | |
| | Persons | 11,090 | - | - | 45 | 11,045 | أفراد | | |
| Others* | Housing Units | 7 | - | - | 1 | 6 | مساكن | أخرى* | |
| | Persons | 19 | - | - | 1 | 18 | أفراد | | |
| Not Stated | Housing Units | 42 | 42 | - | - | - | مساكن | غير مبين | |
| | Persons | 370 | 370 | - | - | - | أفراد | | |
| Total | Housing Units | 5,188 | 44 | 2 | 75 | 5,067 | مساكن | المجموع | |
| | Persons | 34,248 | 390 | 7 | 631 | 33,220 | أفراد | | |

*Other include(Separate Room, Tent, Marginal and Other)

*اخرى تشمل (غرفة مستقلة، خيمة، براكية، اخرى)

جدول 11: المساكن المأهولة والأفراد في محافظة رفح حسب التجمع واتصال المسكن بالصرف الصحي، 2007

Table 11: Occupied Housing Units and Persons in Rafah Governorate by Locality and Connection to Sewage System in Housing Unit, 2007

| Locality | المجموع Total | Connection to Sewage System | | | | التجمع | | |
|--------------------------|----------------------|-----------------------------|----------------------|---------------------------|----------------------------|----------------|-------|------------------|
| | | غير مبين Not Stated | لا يوجد No Sewage | حفرة امتصاصية Cesspool | شبكة عامة Public Sewage | | | |
| Rafah Governorate | Housing Units | 26,391 | 302 | 61 | 5,406 | 20,622 | مساكن | محافظة رفح |
| | Persons | 170,624 | 2,282 | 168 | 35,209 | 132,965 | أفراد | |
| Rafah | Housing Units | 18,535 | 253 | 32 | 2,932 | 15,318 | مساكن | رفح |
| | Persons | 119,625 | 1,863 | 101 | 19,298 | 98,363 | أفراد | |
| Rafah Camp | Housing Units | 5,188 | 44 | 2 | 75 | 5,067 | مساكن | مُخَيَّم رَفَح |
| | Persons | 34,248 | 390 | 7 | 631 | 33,220 | أفراد | |
| Al-Nnaser (Al Bayuk) | Housing Units | 951 | 4 | 16 | 908 | 23 | مساكن | النصر (البيُّوك) |
| | Persons | 6,212 | 23 | 31 | 5,989 | 169 | أفراد | |
| Shokat as Sufi | Housing Units | 1,717 | 1 | 11 | 1,491 | 214 | مساكن | شوكَّة الصُّوفي |
| | Persons | 10,539 | 6 | 29 | 9,291 | 1,213 | أفراد | |

جدول 12: المساكن المأهولة والأفراد في محافظة رفح حسب نوع المسكن ونوع التجمع وتوفر مطبخ بالمسكن، 2007

Table 12: Occupied Housing Units and Persons in Rafah Governorate by Type of Housing Unit, Type of Locality and Availability of Kitchen in Housing Unit, 2007

| Type of Locality and Type of Housing Unit | | المجموع Total | توفر المطبخ | | | | نوع التجمع ونوع المسكن | |
|---|----------------------|------------------|-------------------------|-----------------------|--|---|------------------------|----------------|
| | | | Availability of Kitchen | | مطبخ متصل بالمياه | | | |
| | | | غير مبين Not Stated | لا يوجد No Kitchen | مطبخ غير متصل بالمياه Kitchen Without Piped Water | مطبخ متصل بالمياه Kitchen With Piped Water | | |
| Rafah Governorate | | | | | | | | محافظة رفح |
| Villa | Housing Units | 495 | - | - | - | 495 | مساكن | فيلا |
| | Persons | 3,425 | - | - | - | 3,425 | أفراد | |
| House | Housing Units | 12,220 | 10 | 113 | 523 | 11,574 | مساكن | دار |
| | Persons | 85,122 | 87 | 525 | 3,301 | 81,209 | أفراد | |
| Apartment | Housing Units | 13,150 | - | - | - | 13,150 | مساكن | شقة |
| | Persons | 78,846 | - | - | - | 78,846 | أفراد | |
| Others* | Housing Units | 223 | 2 | 96 | 67 | 58 | مساكن | أخرى* |
| | Persons | 957 | 3 | 285 | 351 | 318 | أفراد | |
| Not Stated | Housing Units | 303 | 298 | 1 | 1 | 3 | مساكن | غير مبين |
| | Persons | 2,274 | 2,241 | 4 | 2 | 27 | أفراد | |
| Total | Housing Units | 26,391 | 310 | 210 | 591 | 25,280 | مساكن | المجموع |
| | Persons | 170,624 | 2,331 | 814 | 3,654 | 163,825 | أفراد | |
| Urban | | | | | | | | حضر |
| Villa | Housing Units | 423 | - | - | - | 423 | مساكن | فيلا |
| | Persons | 2,918 | - | - | - | 2,918 | أفراد | |
| House | Housing Units | 8,196 | 4 | 74 | 324 | 7,794 | مساكن | دار |
| | Persons | 57,381 | 42 | 344 | 1,981 | 55,014 | أفراد | |
| Apartment | Housing Units | 11,188 | - | - | - | 11,188 | مساكن | شقة |
| | Persons | 67,126 | - | - | - | 67,126 | أفراد | |
| Others* | Housing Units | 186 | 2 | 69 | 60 | 55 | مساكن | أخرى* |
| | Persons | 843 | 3 | 221 | 318 | 301 | أفراد | |
| Not Stated | Housing Units | 259 | 254 | 1 | 1 | 3 | مساكن | غير مبين |
| | Persons | 1,896 | 1,863 | 4 | 2 | 27 | أفراد | |
| Total | Housing Units | 20,252 | 260 | 144 | 385 | 19,463 | مساكن | المجموع |
| | Persons | 130,164 | 1,908 | 569 | 2,301 | 125,386 | أفراد | |

جدول 12 (تابع): المساكن المأهولة والأفراد في محافظة رفح حسب نوع المسكن ونوع التجمع وتوفر مطبخ بالمسكن، 2007

Table 12 (Cont.): Occupied Housing Units and Persons in Rafah Governorate by Type of Housing Unit, Type of Locality and Availability of Kitchen in Housing Unit, 2007

| Type of Locality and Type of Housing Unit | | المجموع Total | توفر المطبخ | | | | نوع التجمع ونوع المسكن | |
|---|----------------------|------------------|-------------------------|-----------------------|--|---|------------------------|----------------|
| | | | Availability of Kitchen | | مطبخ متصل بالمياه | | | |
| | | | غير مبين Not Stated | لا يوجد No Kitchen | مطبخ غير متصل بالمياه Kitchen Without Piped Water | مطبخ متصل بالمياه Kitchen With Piped Water | | |
| Rural | | | | | | | | ريف |
| Villa | Housing Units | 5 | - | - | - | 5 | مساكن | فيلا |
| | Persons | 32 | - | - | - | 32 | أفراد | |
| House | Housing Units | 805 | 4 | 11 | 122 | 668 | مساكن | دار |
| | Persons | 5,447 | 25 | 79 | 840 | 4,503 | أفراد | |
| Apartment | Housing Units | 109 | - | - | - | 109 | مساكن | شقة |
| | Persons | 630 | - | - | - | 630 | أفراد | أخرى* |
| Separate Room | Housing Units | 30 | - | 21 | 7 | 2 | مساكن | غرفة مستقلة |
| | Persons | 95 | - | 49 | 33 | 13 | أفراد | |
| Not Stated | Housing Units | 2 | 2 | - | - | - | مساكن | غير مبين |
| | Persons | 8 | 8 | - | - | - | أفراد | |
| Total | Housing Units | 951 | 6 | 32 | 129 | 784 | مساكن | المجموع |
| | Persons | 6,212 | 33 | 128 | 873 | 5,178 | أفراد | |
| Camps | | | | | | | | مخيمات |
| Villa | Housing Units | 67 | - | - | - | 67 | مساكن | فيلا |
| | Persons | 475 | - | - | - | 475 | أفراد | |
| House | Housing Units | 3,219 | 2 | 28 | 77 | 3,112 | مساكن | دار |
| | Persons | 22,294 | 20 | 102 | 480 | 21,692 | أفراد | |
| Apartment | Housing Units | 1,853 | - | - | - | 1,853 | مساكن | شقة |
| | Persons | 11,090 | - | - | - | 11,090 | أفراد | |
| Others* | Housing Units | 7 | - | 6 | - | 1 | مساكن | أخرى* |
| | Persons | 19 | - | 15 | - | 4 | أفراد | |
| Not Stated | Housing Units | 42 | 42 | - | - | - | مساكن | غير مبين |
| | Persons | 370 | 370 | - | - | - | أفراد | |
| Total | Housing Units | 5,188 | 44 | 34 | 77 | 5,033 | مساكن | المجموع |
| | Persons | 34,248 | 390 | 117 | 480 | 33,261 | أفراد | |

*Other include (Separate Room, Tent, Marginal and Other)

*أخرى تشمل (غرفة مستقلة، خيمة، برلكية، أخرى)

جدول 13: المساكن المأهولة والأفراد في محافظة رفح حسب التجمع السكاني وتوفير مطبخ بالمسكن، 2007

Table 13: Occupied Housing Units and Persons in Rafah Governorate by Locality and Availability of Kitchen in Housing Unit, 2007

| Locality | المجموع Total | توفر المطبخ Availability of Kitchen | | | | التجمع | | |
|--------------------------|----------------------|-------------------------------------|-----------------------|--|---|----------------|-------|------------------|
| | | غير مبين Not Stated | لا يوجد No Kitchen | مطبخ غير متصل بالمياه Kitchen Without Piped Water | مطبخ متصل بالمياه Kitchen With Piped Water | | | |
| Rafah Governorate | Housing Units | 26,391 | 310 | 210 | 591 | 25,280 | مساكن | محافظة رفح |
| | Persons | 170,624 | 2,331 | 814 | 3,654 | 163,825 | أفراد | |
| Rafah | Housing Units | 18,535 | 259 | 89 | 236 | 17,951 | مساكن | رفح |
| | Persons | 119,625 | 1,902 | 359 | 1,438 | 115,926 | أفراد | |
| Rafah Camp | Housing Units | 5,188 | 44 | 34 | 77 | 5,033 | مساكن | مُخَيَّم رَفَح |
| | Persons | 34,248 | 390 | 117 | 480 | 33,261 | أفراد | |
| Al-Nnaser (Al Bayuk) | Housing Units | 951 | 6 | 32 | 129 | 784 | مساكن | النصر (البيُّوك) |
| | Persons | 6,212 | 33 | 128 | 873 | 5,178 | أفراد | |
| Shokat as Sufi | Housing Units | 1,717 | 1 | 55 | 149 | 1,512 | مساكن | شوكَّة الصُوفي |
| | Persons | 10,539 | 6 | 210 | 863 | 9,460 | أفراد | |

جدول 14: المساكن المأهولة والأفراد في محافظة رفح حسب نوع المسكن ونوع التجمع وتوفر حمام بالمسكن، 2007

Table 14: Occupied Housing Units and Persons in Rafah Governorate by Type of Housing Unit, Type of Locality and Availability of Bathroom in Housing Unit, 2007

| Type of Locality and Type of Housing Unit | | المجموع Total | توفر حمام Availability of Bathroom | | | | نوع التجمع ونوع المسكن | |
|---|---------------|------------------|---------------------------------------|------------------------|---|--|------------------------|------------|
| | | | غير مبيّن Not Stated | لا يوجد No Bathroom | حمام غير متصل بالمياه Bathroom Without Piped Water | حمام متصل بالمياه Bathroom With Piped Water | | |
| Rafah Governorate | | | | | | | | محافظة رفح |
| Villa | Housing Units | 495 | - | - | - | 495 | مساكن | فيلا |
| | Persons | 3,425 | - | - | - | 3,425 | أفراد | |
| House | Housing Units | 12,220 | 11 | 78 | 403 | 11,728 | مساكن | دار |
| | Persons | 85,122 | 79 | 391 | 2,402 | 82,250 | أفراد | |
| Apartment | Housing Units | 13,150 | - | - | - | 13,150 | مساكن | شقة |
| | Persons | 78,846 | - | - | - | 78,846 | أفراد | |
| Others* | Housing Units | 223 | - | 90 | 73 | 60 | مساكن | أخرى* |
| | Persons | 957 | - | 276 | 347 | 334 | أفراد | |
| Not Stated | Housing Units | 303 | 298 | - | 1 | 4 | مساكن | غير مبيّن |
| | Persons | 2,274 | 2,241 | - | 2 | 31 | أفراد | |
| Total | Housing Units | 26,391 | 309 | 168 | 477 | 25,437 | مساكن | المجموع |
| | Persons | 170,624 | 2,320 | 667 | 2,751 | 164,886 | أفراد | |
| Urban | | | | | | | | حضر |
| Villa | Housing Units | 423 | - | - | - | 423 | مساكن | فيلا |
| | Persons | 2,918 | - | - | - | 2,918 | أفراد | |
| House | Housing Units | 8,196 | 5 | 58 | 241 | 7,892 | مساكن | دار |
| | Persons | 57,381 | 34 | 293 | 1,375 | 55,679 | أفراد | |
| Apartment | Housing Units | 11,188 | - | - | - | 11,188 | مساكن | شقة |
| | Persons | 67,126 | - | - | - | 67,126 | أفراد | |
| Others* | Housing Units | 186 | - | 66 | 62 | 58 | مساكن | أخرى* |
| | Persons | 843 | - | 216 | 301 | 326 | أفراد | |
| Not Stated | Housing Units | 259 | 254 | - | 1 | 4 | مساكن | غير مبيّن |
| | Persons | 1,896 | 1,863 | - | 2 | 31 | أفراد | |
| Total | Housing Units | 20,252 | 259 | 124 | 304 | 19,565 | مساكن | المجموع |
| | Persons | 130,164 | 1,897 | 509 | 1,678 | 126,080 | أفراد | |

جدول 14 (تابع): المساكن المأهولة والأفراد في محافظة رفح حسب نوع المسكن ونوع التجمع وتوفر حمام بالمسكن، 2007

Table 14 (Cont.): Occupied Housing Units and Persons in Rafah Governorate by Type of Housing Unit, Type of Locality and Availability of Bathroom in Housing Unit, 2007

| Type of Locality and Type of Housing Unit | | المجموع Total | توفر حمام Availability of Bathroom | | | | نوع التجمع ونوع المسكن | |
|---|----------------------|------------------|---------------------------------------|------------------------|---|--|------------------------|----------------|
| | | | غير مبين Not Stated | لا يوجد No Bathroom | حمام غير متصل بالمياه Bathroom Without Piped Water | حمام متصل بالمياه Bathroom With Piped Water | | |
| Rural | | | | | | | | ريف |
| Villa | Housing Units | 5 | - | - | - | 5 | مساكن | فيلا |
| | Persons | 32 | - | - | - | 32 | أفراد | |
| House | Housing Units | 805 | 4 | 5 | 114 | 682 | مساكن | دار |
| | Persons | 5,447 | 25 | 38 | 755 | 4,629 | أفراد | |
| Apartment | Housing Units | 109 | - | - | - | 109 | مساكن | شقة |
| | Persons | 630 | - | - | - | 630 | أفراد | |
| Others* | Housing Units | 30 | - | 19 | 10 | 1 | مساكن | أخرى* |
| | Persons | 95 | - | 46 | 45 | 4 | أفراد | |
| Not Stated | Housing Units | 2 | 2 | - | - | - | مساكن | غير مبين |
| | Persons | 8 | 8 | - | - | - | أفراد | |
| Total | Housing Units | 951 | 6 | 24 | 124 | 797 | مساكن | المجموع |
| | Persons | 6,212 | 33 | 84 | 800 | 5,295 | أفراد | |
| Camps | | | | | | | | مخيمات |
| Villa | Housing Units | 67 | - | - | - | 67 | مساكن | فيلا |
| | Persons | 475 | - | - | - | 475 | أفراد | |
| House | Housing Units | 3,219 | 2 | 15 | 48 | 3,154 | مساكن | دار |
| | Persons | 22,294 | 20 | 60 | 272 | 21,942 | أفراد | |
| Apartment | Housing Units | 1,853 | - | - | - | 1,853 | مساكن | شقة |
| | Persons | 11,090 | - | - | - | 11,090 | أفراد | |
| Others* | Housing Units | 7 | - | 5 | 1 | 1 | مساكن | أخرى* |
| | Persons | 19 | - | 14 | 1 | 4 | أفراد | |
| Not Stated | Housing Units | 42 | 42 | - | - | - | مساكن | غير مبين |
| | Persons | 370 | 370 | - | - | - | أفراد | |
| Total | Housing Units | 5,188 | 44 | 20 | 49 | 5,075 | مساكن | المجموع |
| | Persons | 34,248 | 390 | 74 | 273 | 33,511 | أفراد | |

*Other include (Separate Room, Tent, Marginal and Other)

*أخرى تشمل (غرفة مستقلة، خيمة، براكية، أخرى)

جدول 15: المساكن المأهولة والأفراد في محافظة رفح حسب التجمع السكاني وتوفير حمام بالمسكن، 2007

Table 15: Occupied Housing Units and Persons in Rafah Governorate by Locality and Availability of Bathroom in Housing Unit, 2007

| Locality | المجموع Total | توفر حمام | | | | التجمع | | |
|--------------------------|----------------------|------------------------|------------------------|--|---|----------------|-------|----------------|
| | | غير مبين Not Stated | لا يوجد No Bathroom | حمام غير متصل بالمياه Bathroom Without Piped Water | حمام متصل بالمياه Bathroom With Piped Water | | | |
| Rafah Governorate | Housing Units | 26,391 | 309 | 168 | 477 | 25,437 | مساكن | محافظة رفح |
| | Persons | 170,624 | 2,320 | 667 | 2,751 | 164,886 | أفراد | |
| Rafah | Housing Units | 18,535 | 258 | 57 | 189 | 18,031 | مساكن | رفح |
| | Persons | 119,625 | 1,891 | 202 | 1,055 | 116,477 | أفراد | |
| Rafah Camp | Housing Units | 5,188 | 44 | 20 | 49 | 5,075 | مساكن | مُخَيَّم رَفَح |
| | Persons | 34,248 | 390 | 74 | 273 | 33,511 | أفراد | |
| Al-Nnaser (Al Bayuk) | Housing Units | 951 | 6 | 24 | 124 | 797 | مساكن | النصر (البيوك) |
| | Persons | 6,212 | 33 | 84 | 800 | 5,295 | أفراد | |
| Shokat as Sufi | Housing Units | 1,717 | 1 | 67 | 115 | 1,534 | مساكن | شوكة الصوفي |
| | Persons | 10,539 | 6 | 307 | 623 | 9,603 | أفراد | |

جدول 16: المساكن المأهولة والأفراد في محافظة رفح حسب نوع المسكن ونوع التجمع وتوفر مرحاض بالمسكن، 2007

Table 16: Occupied Housing Units and Persons in Rafah Governorate by Type of Housing Unit, Type of Locality and Availability of Toilet, 2007

| Type of Locality and Type of Housing Unit | | المجموع Total | توفر مرحاض | | | | نوع التجمع ونوع المسكن | |
|---|----------------------|------------------|------------------------|----------------------|--|---|------------------------|------------|
| | | | Availability of Toilet | | مرحاض متصل بالمياه | | | |
| | | | غير مبين Not Stated | لا يوجد No Toilet | مرحاض غير متصل بالمياه Toilet Without Piped Water | مرحاض متصل بالمياه Toilet With Piped Water | | |
| Rafah Governorate | | | | | | | | محافظة رفح |
| Villa | Housing Units | 495 | - | - | - | 495 | مسكن | فيلا |
| | Persons | 3,425 | - | - | - | 3,425 | أفراد | |
| House | Housing Units | 12,220 | 11 | 81 | 445 | 11,683 | مسكن | دار |
| | Persons | 85,122 | 81 | 424 | 2,738 | 81,879 | أفراد | |
| Apartment | Housing Units | 13,150 | 1 | - | - | 13,149 | مسكن | شقة |
| | Persons | 78,846 | 4 | - | - | 78,842 | أفراد | |
| Others* | Housing Units | 223 | - | 78 | 85 | 60 | مسكن | أخرى* |
| | Persons | 957 | - | 225 | 396 | 336 | أفراد | |
| Not Stated | Housing Units | 303 | 298 | - | 1 | 4 | مسكن | غير مبين |
| | Persons | 2,274 | 2,241 | - | 2 | 31 | أفراد | |
| Total | Housing Units | 26,391 | 310 | 159 | 531 | 25,391 | مسكن | المجموع |
| | Persons | 170,624 | 2,326 | 649 | 3,136 | 164,513 | أفراد | |
| Urban | | | | | | | | حضر |
| Villa | Housing Units | 423 | - | - | - | 423 | مسكن | فيلا |
| | Persons | 2,918 | - | - | - | 2,918 | أفراد | |
| House | Housing Units | 8,196 | 5 | 56 | 264 | 7,871 | مسكن | دار |
| | Persons | 57,381 | 36 | 298 | 1,542 | 55,505 | أفراد | |
| Apartment | Housing Units | 11,188 | 1 | - | - | 11,187 | مسكن | شقة |
| | Persons | 67,126 | 4 | - | - | 67,122 | أفراد | |
| Others* | Housing Units | 186 | - | 55 | 73 | 58 | مسكن | أخرى* |
| | Persons | 843 | - | 167 | 348 | 328 | أفراد | |
| Not Stated | Housing Units | 259 | 254 | - | 1 | 4 | مسكن | غير مبين |
| | Persons | 1,896 | 1,863 | - | 2 | 31 | أفراد | |
| Total | Housing Units | 20,252 | 260 | 111 | 338 | 19,543 | مسكن | المجموع |
| | Persons | 130,164 | 1,903 | 465 | 1,892 | 125,904 | أفراد | |

جدول 16 (تابع): المساكن المأهولة والأفراد في محافظة رفح حسب نوع المسكن وتوفر مرحاض بالمسكن ونوع التجمع، 2007

Table 16 (Cont.): Occupied Housing Units and Persons in Rafah Governorate by Type of Housing Unit, Type of Locality and Availability of Toilet, 2007

| Type of Locality and Type of Housing Unit | | المجموع Total | توفر مرحاض Availability of Toilet | | | | نوع التجمع ونوع المسكن | |
|---|----------------------|------------------|--------------------------------------|----------------------|--|---|------------------------|----------------|
| | | | غير مبين Not Stated | لا يوجد No Toilet | مرحاض غير متصل بالمياه Toilet Without Piped Water | مرحاض متصل بالمياه Toilet With Piped Water | | |
| Rural | | | | | | | | ريف |
| Villa | Housing Units | 5 | - | - | - | 5 | مساكن | فيلا |
| | Persons | 32 | - | - | - | 32 | أفراد | |
| House | Housing Units | 805 | 4 | 4 | 129 | 668 | مساكن | دار |
| | Persons | 5,447 | 25 | 34 | 885 | 4,503 | أفراد | |
| Apartment | Housing Units | 109 | - | - | - | 109 | مساكن | شقة |
| | Persons | 630 | - | - | - | 630 | أفراد | |
| Others* | Housing Units | 30 | - | 18 | 11 | 1 | مساكن | أخرى* |
| | Persons | 95 | - | 44 | 47 | 4 | أفراد | |
| Not Stated | Housing Units | 2 | 2 | - | - | - | مساكن | غير مبين |
| | Persons | 8 | 8 | - | - | - | أفراد | |
| Total | Housing Units | 951 | 6 | 22 | 140 | 783 | مساكن | المجموع |
| | Persons | 6,212 | 33 | 78 | 932 | 5,169 | أفراد | |
| Camps | | | | | | | | مخيمات |
| Villa | Housing Units | 67 | - | - | - | 67 | مساكن | فيلا |
| | Persons | 475 | - | - | - | 475 | أفراد | |
| House | Housing Units | 3,219 | 2 | 21 | 52 | 3,144 | مساكن | دار |
| | Persons | 22,294 | 20 | 92 | 311 | 21,871 | أفراد | |
| Apartment | Housing Units | 1,853 | - | - | - | 1,853 | مساكن | شقة |
| | Persons | 11,090 | - | - | - | 11,090 | أفراد | |
| Others* | Housing Units | 7 | - | 5 | 1 | 1 | مساكن | أخرى* |
| | Persons | 19 | - | 14 | 1 | 4 | أفراد | |
| Not Stated | Housing Units | 42 | 42 | - | - | - | مساكن | غير مبين |
| | Persons | 370 | 370 | - | - | - | أفراد | |
| Total | Housing Units | 5,188 | 44 | 26 | 53 | 5,065 | مساكن | المجموع |
| | Persons | 34,248 | 390 | 106 | 312 | 33,440 | أفراد | |

*Other include(Separate Room, Tent, Marginal and Other)

*اخرى تشمل (غرفة مستقلة، خيمة، براكية، اخرى)

جدول 17: المساكن المأهولة والأفراد في محافظة رفح حسب التجمع السكاني وتوفر مرحاض بالمسكن، 2007

Table 17: Occupied Housing Units and Persons in Rafah Governorate by Locality and Availability of Toilet in Housing Unit, 2007

| Locality | المجموع Total | توفر مرحاض Availability of Toilet | | | | التجمع | | |
|--------------------------|----------------------|--------------------------------------|----------------------|--|---|----------------|-------|----------------|
| | | غير مبين Not Stated | لا يوجد No Toilet | مرحاض غير متصل بالمياه Toilet Without Piped Water | مرحاض متصل بالمياه Toilet With Piped Water | | | |
| Rafah Governorate | Housing Units | 26,391 | 310 | 159 | 531 | 25,391 | مساكن | محافظة رفح |
| | Persons | 170,624 | 2,326 | 649 | 3,136 | 164,513 | أفراد | |
| Rafah | Housing Units | 18,535 | 258 | 77 | 182 | 18,018 | مساكن | رفح |
| | Persons | 119,625 | 1,887 | 318 | 1,000 | 116,420 | أفراد | |
| Rafah Camp | Housing Units | 5,188 | 44 | 26 | 53 | 5,065 | مساكن | مُخَيَّم رَفَح |
| | Persons | 34,248 | 390 | 106 | 312 | 33,440 | أفراد | |
| Al-Nnaser (Al Bayuk) | Housing Units | 951 | 6 | 22 | 140 | 783 | مساكن | النصر (البيوك) |
| | Persons | 6,212 | 33 | 78 | 932 | 5,169 | أفراد | |
| Shokat as Sufi | Housing Units | 1,717 | 2 | 34 | 156 | 1,525 | مساكن | شوكة الصوفي |
| | Persons | 10,539 | 16 | 147 | 892 | 9,484 | أفراد | |

جدول 18: المساكن المأهولة والأفراد في محافظة رفح حسب نوع المسكن ونوع التجمع وحيارة المسكن، 2007

Table 18: Occupied Housing Units and Persons in Rafah Governorate by Type of Housing Unit, Type of Locality and Tenure of Housing Unit, 2007

| Type of Locality and Type of Housing Unit | | المجموع Total | حيارة المسكن | | | | | | نوع التجمع ونوع المسكن | | |
|---|---------------|------------------|------------------------|----------------|-----------------------|------------------------------|----------------------------------|--|------------------------|--------------|------------|
| | | | غير مبين Not Stated | أخرى Others | مقابل عمل For Work | دون مقابل Without Payment | مستأجر مفروش Rented Furnished | مستأجر غير مفروش Rented Unfurnished | | ملك Owned | |
| Rafah Governorate | | | | | | | | | | | محافظة رفح |
| Villa | Housing Units | 495 | - | 3 | 12 | 30 | 10 | 37 | 403 | مساكن | فيلا |
| | Persons | 3,425 | - | 24 | 93 | 227 | 71 | 236 | 2,774 | أفراد | |
| House | Housing Units | 12,220 | 16 | 10 | 27 | 597 | 86 | 899 | 10,585 | مساكن | دار |
| | Persons | 85,122 | 95 | 70 | 188 | 3,455 | 593 | 5,764 | 74,957 | أفراد | |
| Apartment | Housing Units | 13,150 | 4 | 7 | 32 | 1,705 | 97 | 1,433 | 9,872 | مساكن | شقة |
| | Persons | 78,846 | 16 | 36 | 189 | 9,312 | 530 | 7,999 | 60,764 | أفراد | |
| Others* | Housing Units | 223 | - | - | 7 | 41 | - | 2 | 173 | مساكن | أخرى* |
| | Persons | 957 | - | - | 40 | 181 | - | 4 | 732 | أفراد | |
| Not Stated | Housing Units | 303 | 298 | - | - | - | - | - | 5 | مساكن | غير مبين |
| | Persons | 2,274 | 2,241 | - | - | - | - | - | 33 | أفراد | |
| Total | Housing Units | 26,391 | 318 | 20 | 78 | 2,373 | 193 | 2,371 | 21,038 | مساكن | المجموع |
| | Persons | 170,624 | 2,352 | 130 | 510 | 13,175 | 1,194 | 14,003 | 139,260 | أفراد | |
| Urban | | | | | | | | | | | حضر |
| Villa | Housing Units | 423 | - | 3 | 10 | 23 | 7 | 32 | 348 | مساكن | فيلا |
| | Persons | 2,918 | - | 24 | 79 | 171 | 49 | 208 | 2,387 | أفراد | |
| House | Housing Units | 8,196 | 9 | 6 | 21 | 361 | 64 | 548 | 7,187 | مساكن | دار |
| | Persons | 57,381 | 52 | 48 | 137 | 2,025 | 464 | 3,621 | 51,034 | أفراد | |
| Apartment | Housing Units | 11,188 | 3 | 6 | 27 | 1,499 | 85 | 1,265 | 8,303 | مساكن | شقة |
| | Persons | 67,126 | 12 | 30 | 153 | 8,196 | 457 | 7,024 | 51,254 | أفراد | |
| Others* | Housing Units | 186 | - | - | 7 | 26 | - | 1 | 152 | مساكن | أخرى* |
| | Persons | 843 | - | - | 40 | 129 | - | 2 | 672 | أفراد | |
| Not Stated | Housing Units | 259 | 254 | - | - | - | - | - | 5 | مساكن | غير مبين |
| | Persons | 1,896 | 1,863 | - | - | - | - | - | 33 | أفراد | |
| Total | Housing Units | 20,252 | 266 | 15 | 65 | 1,909 | 156 | 1,846 | 15,995 | مساكن | المجموع |
| | Persons | 130,164 | 1,927 | 102 | 409 | 10,521 | 970 | 10,855 | 105,380 | أفراد | |

جدول 18 (تابع): المساكن المأهولة والأفراد في محافظة رفح حسب نوع المسكن ونوع التجمع وحيازة المسكن، 2007

Table 18 (Cont.): Occupied Housing Units and Persons in Rafah Governorate by Type of Housing Unit, Type of Locality and Tenure of Housing Unit, 2007

| Type of Locality and Type of Housing Unit | | المجموع Total | حيازة المسكن | | | | | | نوع التجمع ونوع المسكن | |
|---|----------------------|------------------------|------------------------|-----------------------|------------------------------|----------------------------------|--|--------------|------------------------|----------------|
| | | | Tenure of Housing Unit | | | | | | | |
| | | غير مبين Not Stated | أخرى Others | مقابل عمل For Work | دون مقابل Without Payment | مستأجر مفروش Rented Furnished | مستأجر غير مفروش Rented Unfurnished | ملك Owned | | |
| Rural | | | | | | | | | | ريف |
| Villa | Housing Units | 5 | - | - | - | - | - | 5 | مساكن | فيلا |
| | Persons | 32 | - | - | - | - | - | 32 | أفراد | |
| House | Housing Units | 805 | 2 | 1 | 1 | 20 | 1 | 21 | مساكن | دار |
| | Persons | 5,447 | 16 | 2 | 4 | 101 | 6 | 163 | أفراد | |
| Apartment | Housing Units | 109 | - | - | - | 3 | 1 | 2 | مساكن | شقة |
| | Persons | 630 | - | - | - | 13 | 3 | 10 | أفراد | |
| Others* | Housing Units | 30 | - | - | - | 13 | - | 17 | مساكن | أخرى* |
| | Persons | 95 | - | - | - | 45 | - | 50 | أفراد | |
| Not Stated | Housing Units | 2 | 2 | - | - | - | - | - | مساكن | غير مبين |
| | Persons | 8 | 8 | - | - | - | - | - | أفراد | |
| Total | Housing Units | 951 | 4 | 1 | 1 | 36 | 2 | 23 | مساكن | المجموع |
| | Persons | 6,212 | 24 | 2 | 4 | 159 | 9 | 173 | أفراد | |
| Camps | | | | | | | | | | مخيمات |
| Villa | Housing Units | 67 | - | - | 2 | 7 | 3 | 5 | مساكن | فيلا |
| | Persons | 475 | - | - | 14 | 56 | 22 | 28 | أفراد | |
| House | Housing Units | 3,219 | 5 | 3 | 5 | 216 | 21 | 330 | مساكن | دار |
| | Persons | 22,294 | 27 | 20 | 47 | 1,329 | 123 | 1,980 | أفراد | |
| Apartment | Housing Units | 1,853 | 1 | 1 | 5 | 203 | 11 | 166 | مساكن | شقة |
| | Persons | 11,090 | 4 | 6 | 36 | 1,103 | 70 | 965 | أفراد | |
| Others* | Housing Units | 7 | - | - | - | 2 | - | 1 | مساكن | أخرى* |
| | Persons | 19 | - | - | - | 7 | - | 2 | أفراد | |
| Not Stated | Housing Units | 42 | 42 | - | - | - | - | - | مساكن | غير مبين |
| | Persons | 370 | 370 | - | - | - | - | - | أفراد | |
| Total | Housing Units | 5,188 | 48 | 4 | 12 | 428 | 35 | 502 | مساكن | المجموع |
| | Persons | 34,248 | 401 | 26 | 97 | 2,495 | 215 | 2,975 | أفراد | |

*Other include (Separate Room, Tent, Marginal and Other)

*الخرى تشمل (غرفة مستقلة، خيمة، براكية، اخرى)

جدول 19: المساكن المأهولة والأفراد في محافظة رفح حسب التجمع السكاني وحيارة المسكن، 2007

Table 19: Occupied Housing Units and Persons in Rafah Governorate by Locality and Tenure of Housing Unit, 2007

| Governorate | | المجموع Total | Tenure of Housing Unit | | | | | | حيارة المسكن | | | المحافظة |
|-------------------|---------------|------------------|------------------------|--------|-----------|-----------------|------------------|--------------------|--------------|-------|----------------|----------|
| | | | غير مبيّن | أخرى | مقابل عمل | دون مقابل | مستأجر مفروش | مستأجر غير مفروش | ملك | | | |
| | | | Not Stated | Others | For Work | Without Payment | Rented Furnished | Rented Unfurnished | Owned | | | |
| Rafah Governorate | Housing Units | 26,391 | 318 | 20 | 78 | 2,373 | 193 | 2,371 | 21,038 | مساكن | محافظة رفح | |
| | Persons | 170,624 | 2,352 | 130 | 510 | 13,175 | 1,194 | 14,003 | 139,260 | أفراد | | |
| Al Qarara | Housing Units | 18,535 | 264 | 12 | 60 | 1,845 | 141 | 1,773 | 14,440 | مساكن | رفح | |
| | Persons | 119,625 | 1,918 | 80 | 394 | 10,222 | 871 | 10,456 | 95,684 | أفراد | | |
| Rafah Camp | Housing Units | 5,188 | 48 | 4 | 12 | 428 | 35 | 502 | 4,159 | مساكن | مُخَيَّم رفح | |
| | Persons | 34,248 | 401 | 26 | 97 | 2,495 | 215 | 2,975 | 28,039 | أفراد | | |
| Rafah | Housing Units | 951 | 4 | 1 | 1 | 36 | 2 | 23 | 884 | مساكن | النصر (البيوك) | |
| | Persons | 6,212 | 24 | 2 | 4 | 159 | 9 | 173 | 5,841 | أفراد | | |
| Bani Suheila | Housing Units | 1,717 | 2 | 3 | 5 | 64 | 15 | 73 | 1,555 | مساكن | شوكّة الصوفي | |
| | Persons | 10,539 | 9 | 22 | 15 | 299 | 99 | 399 | 9,696 | أفراد | | |

جدول 20: الأسر في محافظة رفح حسب نوع المسكن ونوع التجمع ونوع الأسرة، 2007

Table 20: Households in Rafah Governorate by Type of Housing Unit, Type of Locality and Type of Household, 2007

| Type of Locality and Type of Housing Unit | المجموع Total | نوع الأسرة | | | | نوع التجمع ونوع المسكن | |
|---|------------------|-------------------|-------------------------|-----------------------------------|----------------------------------|------------------------|---------------------------------|
| | | Type of Household | غير مبيّن Not Stated | أسرة مركبة Composite Household | أسرة ممتدة Extended Household | | أسرة نووية Nuclear Household |
| Rafah Governorate | | | | | | محافظة رفح | |
| Villa | 495 | - | 2 | 90 | 395 | 8 | فيلا |
| House | 12,220 | 16 | 40 | 2,863 | 8,875 | 426 | دار |
| Apartment | 13,150 | 7 | 35 | 1,967 | 10,851 | 290 | شقة |
| Others* | 223 | - | 1 | 26 | 147 | 49 | أخرى* |
| Not Stated | 303 | 241 | - | 5 | 40 | 17 | غير مبيّن |
| Total | 26,391 | 264 | 78 | 4,951 | 20,308 | 790 | المجموع |
| Urban | | | | | | | حضر |
| Villa | 423 | - | 1 | 74 | 342 | 6 | فيلا |
| House | 8,196 | 12 | 31 | 1,759 | 6,130 | 264 | دار |
| Apartment | 11,188 | 7 | 31 | 1,639 | 9,287 | 224 | شقة |
| Others* | 186 | - | 1 | 24 | 122 | 39 | أخرى* |
| Not Stated | 259 | 204 | - | 4 | 39 | 12 | غير مبيّن |
| Total | 20,252 | 223 | 64 | 3,500 | 15,920 | 545 | المجموع |
| Rural | | | | | | | ريف |
| Villa | 5 | - | - | - | 5 | - | فيلا |
| House | 805 | - | - | 158 | 618 | 29 | دار |
| Apartment | 109 | - | - | 10 | 99 | - | شقة |
| Others* | 30 | - | - | 2 | 20 | 8 | أخرى* |
| Not Stated | 2 | 2 | - | - | - | - | غير مبيّن |
| Total | 951 | 2 | - | 170 | 742 | 37 | المجموع |

جدول 20 (تابع): الأسر في محافظة رفح حسب نوع المسكن ونوع الأسرة ونوع التجمع، 2007

Table 20 (cont.): Households in Rafah Governorate by Type of Housing Unit, Type of Locality and Type of Household, 2007

| Type of Locality and Type of Housing Unit | المجموع Total | نوع الأسرة | | | | | نوع التجمع ونوع المسكن |
|---|------------------|-------------------------|-----------------------------------|----------------------------------|---------------------------------|--|------------------------|
| | | غير مبيّن Not Stated | أسرة مركبة Composite Household | أسرة ممتدة Extended Household | أسرة نووية Nuclear Household | أسرة من شخص واحد One Person Household | |
| Camps | | | | | | | مخيمات |
| Villa | 67 | - | 1 | 16 | 48 | 2 | فيلا |
| House | 3,219 | 4 | 9 | 946 | 2,127 | 133 | دار |
| Apartment | 1,853 | - | 4 | 318 | 1,465 | 66 | شقة |
| Others* | 7 | - | - | - | 5 | 2 | أخرى* |
| Not Stated | 42 | 35 | - | 1 | 1 | 5 | غير مبيّن |
| Total | 5,188 | 39 | 14 | 1,281 | 3,646 | 208 | المجموع |

*Other include(Separate Room, Tent, Marginal and Other)

*اخرى تشمل (غرفة مستقلة، خيمة، براكية، اخرى)

جدول 21: الأسر في محافظة رفح حسب عمر وجنس رب الأسرة ونوع التجمع ونوع المسكن، 2007

Table 21: Households in Rafah Governorate by Age, Sex of Head of Household, Type of Locality and Type of Housing Unit , 2007

| Type of Locality and Age and Sex of Head of Household | | المجموع Total | نوع المسكن | | | | | نوع التجمع وعمر وجنس رب الأسرة | |
|---|--------|------------------|------------------------|------------------|------------------|--------------|---------------|--------------------------------|------------|
| | | | غير مبين Not Stated | أخرى* Others* | شقة Apartment | دار House | فيلا Villa | | |
| Rafah Governorate | | | | | | | | | محافظة رفح |
| Less Than 15 | Male | 2 | - | - | 1 | 1 | - | ذكور | أقل من 15 |
| | Female | 1 | - | - | 1 | - | - | إناث | |
| 15- 24 | Male | 979 | 2 | 9 | 624 | 333 | 11 | ذكور | 24 - 15 |
| | Female | 46 | - | - | 26 | 18 | 2 | إناث | |
| 25 - 34 | Male | 6,942 | 4 | 42 | 4,259 | 2,552 | 85 | ذكور | 34 - 25 |
| | Female | 240 | - | 4 | 111 | 121 | 4 | إناث | |
| 35 - 44 | Male | 7,289 | 2 | 27 | 3,462 | 3,640 | 158 | ذكور | 44 - 35 |
| | Female | 442 | - | 8 | 177 | 252 | 5 | إناث | |
| 45 - 54 | Male | 4,529 | 2 | 20 | 2,024 | 2,367 | 116 | ذكور | 54 - 45 |
| | Female | 602 | - | 16 | 229 | 344 | 13 | إناث | |
| 55 - 64 | Male | 2,324 | 1 | 21 | 1,105 | 1,136 | 61 | ذكور | 64 - 55 |
| | Female | 524 | - | 19 | 195 | 302 | 8 | إناث | |
| 65 - 74 | Male | 983 | 1 | 11 | 462 | 491 | 18 | ذكور | 74 - 65 |
| | Female | 382 | - | 21 | 157 | 201 | 3 | إناث | |
| 75+ | Male | 516 | - | 10 | 218 | 281 | 7 | ذكور | +75 |
| | Female | 258 | - | 15 | 81 | 160 | 2 | إناث | |
| Not Stated | Male | 308 | 272 | - | 17 | 17 | 2 | ذكور | غير مبين |
| | Female | 24 | 19 | - | 1 | 4 | - | إناث | |
| Total | Male | 23,872 | 284 | 140 | 12,172 | 10,818 | 458 | ذكور | المجموع |
| | Female | 2,519 | 19 | 83 | 978 | 1,402 | 37 | إناث | |
| Urban | | | | | | | | | حضر |
| Less Than 15 | Male | 1 | - | - | 1 | - | - | ذكور | أقل من 15 |
| | Female | - | - | - | - | - | - | إناث | |
| 15- 24 | Male | 825 | 2 | 9 | 547 | 256 | 11 | ذكور | 24 - 15 |
| | Female | 38 | - | - | 24 | 12 | 2 | إناث | |
| 25 - 34 | Male | 5,496 | 3 | 35 | 3,645 | 1,741 | 72 | ذكور | 34 - 25 |
| | Female | 187 | - | 2 | 95 | 86 | 4 | إناث | |
| 35 - 44 | Male | 5,530 | 1 | 26 | 2,913 | 2,455 | 135 | ذكور | 44 - 35 |
| | Female | 333 | - | 7 | 150 | 172 | 4 | إناث | |
| 45 - 54 | Male | 3,487 | 2 | 18 | 1,731 | 1,633 | 103 | ذكور | 54 - 45 |
| | Female | 452 | - | 13 | 198 | 232 | 9 | إناث | |
| 55 - 64 | Male | 1,809 | 1 | 18 | 960 | 778 | 52 | ذكور | 64 - 55 |
| | Female | 354 | - | 15 | 157 | 176 | 6 | إناث | |
| 65 - 74 | Male | 705 | 1 | 10 | 385 | 294 | 15 | ذكور | 74 - 65 |
| | Female | 244 | - | 16 | 122 | 104 | 2 | إناث | |
| 75+ | Male | 355 | - | 6 | 187 | 157 | 5 | ذكور | +75 |
| | Female | 150 | - | 11 | 55 | 83 | 1 | إناث | |
| Not Stated | Male | 270 | 237 | - | 17 | 14 | 2 | ذكور | غير مبين |
| | Female | 16 | 12 | - | 1 | 3 | - | إناث | |
| Total | Male | 18,478 | 247 | 122 | 10,386 | 7,328 | 395 | ذكور | المجموع |
| | Female | 1,774 | 12 | 64 | 802 | 868 | 28 | إناث | |

جدول 21 (تابع): الأسر في محافظة رفح حسب عمر وجنس رب الأسرة ونوع التجمع ونوع المسكن، 2007

Table 21 (Cont.): Households in Rafah Governorate by Age, Sex of Head of Household, Type of Locality and Type of Housing Unit , 2007

| Type of Locality and Age and Sex of Head of Household | | المجموع Total | نوع المسكن | | | | نوع التجمع وعمر وجنس رب الأسرة | | |
|---|---------------|------------------|------------------------|------------------|------------------|--------------|--------------------------------|-------------|----------------|
| | | | غير مبين Not Stated | أخرى* Others* | شقة Apartment | دار House | | | فيلا Villa |
| Rural Less Than 15 | Male | 1 | - | - | - | 1 | - | ذكور | ريف |
| | Female | - | - | - | - | - | - | إناث | أقل من 15 |
| 15- 24 | Male | 29 | - | - | 6 | 23 | - | ذكور | 24 - 15 |
| | Female | 5 | - | - | 1 | 4 | - | إناث | |
| 25 - 34 | Male | 260 | - | 4 | 46 | 208 | 2 | ذكور | 34 - 25 |
| | Female | 18 | - | 2 | 2 | 14 | - | إناث | |
| 35 - 44 | Male | 235 | - | 1 | 18 | 214 | 2 | ذكور | 44 - 35 |
| | Female | 26 | - | 1 | - | 25 | - | إناث | |
| 45 - 54 | Male | 152 | - | 2 | 14 | 135 | 1 | ذكور | 54 - 45 |
| | Female | 24 | - | 2 | 3 | 19 | - | إناث | |
| 55 - 64 | Male | 89 | - | 3 | 9 | 77 | - | ذكور | 64 - 55 |
| | Female | 20 | - | 3 | 3 | 14 | - | إناث | |
| 65 - 74 | Male | 46 | - | - | 6 | 40 | - | ذكور | 74 - 65 |
| | Female | 17 | - | 5 | - | 12 | - | إناث | |
| 75+ | Male | 15 | - | 4 | - | 11 | - | ذكور | +75 |
| | Female | 12 | - | 3 | 1 | 8 | - | إناث | |
| Not Stated | Male | 1 | 1 | - | - | - | - | ذكور | غير مبين |
| | Female | 1 | 1 | - | - | - | - | إناث | |
| Total | Male | 828 | 1 | 14 | 99 | 709 | 5 | ذكور | المجموع |
| | Female | 123 | 1 | 16 | 10 | 96 | - | إناث | |
| Camps Less Than 15 | Male | - | - | - | - | - | - | ذكور | مخيمات |
| | Female | 1 | - | - | 1 | - | - | إناث | أقل من 15 |
| 15- 24 | Male | 125 | - | - | 71 | 54 | - | ذكور | 24 - 15 |
| | Female | 3 | - | - | 1 | 2 | - | إناث | |
| 25 - 34 | Male | 1,186 | 1 | 3 | 568 | 603 | 11 | ذكور | 34 - 25 |
| | Female | 35 | - | - | 14 | 21 | - | إناث | |
| 35 - 44 | Male | 1,524 | 1 | - | 531 | 971 | 21 | ذكور | 44 - 35 |
| | Female | 83 | - | - | 27 | 55 | 1 | إناث | |
| 45 - 54 | Male | 890 | - | - | 279 | 599 | 12 | ذكور | 54 - 45 |
| | Female | 126 | - | 1 | 28 | 93 | 4 | إناث | |
| 55 - 64 | Male | 426 | - | - | 136 | 281 | 9 | ذكور | 64 - 55 |
| | Female | 150 | - | 1 | 35 | 112 | 2 | إناث | |
| 65 - 74 | Male | 232 | - | 1 | 71 | 157 | 3 | ذكور | 74 - 65 |
| | Female | 121 | - | - | 35 | 85 | 1 | إناث | |
| 75+ | Male | 146 | - | - | 31 | 113 | 2 | ذكور | +75 |
| | Female | 96 | - | 1 | 25 | 69 | 1 | إناث | |
| Not Stated | Male | 37 | 34 | - | - | 3 | - | ذكور | غير مبين |
| | Female | 7 | 6 | - | - | 1 | - | إناث | |
| Total | Male | 4,566 | 36 | 4 | 1,687 | 2,781 | 58 | ذكور | المجموع |
| | Female | 622 | 6 | 3 | 166 | 438 | 9 | إناث | |

*Other include(Separate Room, Tent, Marginal and Other)

*أخرى تشمل (غرفة مستقلة، خيمة، براكية، أخرى)

جدول 22: الأسر في محافظة رفح حسب نوع المسكن ونوع التجمع والعلاقة بقوة العمل والجنس لرب الأسرة، 2007

Table 22: Households in Rafah Governorate by Type of Housing Unit, Type of Locality and Activity Status and Sex of Head of Household, 2007

| Type of Locality and Type of Housing Unit | المجموع Total | | العلاقة بقوة العمل والجنس لرب الأسرة | | | | | | | | نوع التجمع ونوع المسكن | | |
|---|------------------------|----------------|---|----------------|---|----------------|---|----------------|-------------------|----------------|------------------------|---------------|------------|
| | | | Activity Status and Sex of Head of Household | | | | نشاطون اقتصادياً | | | | | | |
| | غير مبين Not Stated | | غير نشيطين اقتصادياً Not Economically Active | | Economically Active | | | | | | | | |
| | إناث Female | ذكور Male | إناث Female | ذكور Male | متعطّل لم يسبق له العمل Unemployed Never | | متعطّل سبق له العمل Unemployed Ever Worked | | مشتغل Employed | | | | |
| إناث Female | ذكور Male | إناث Female | ذكور Male | إناث Female | ذكور Male | إناث Female | ذكور Male | إناث Female | ذكور Male | إناث Female | ذكور Male | | |
| Rafah Governorate | | | | | | | | | | | | | محافظة رفح |
| Villa | 37 | 458 | - | 5 | 30 | 53 | - | 45 | - | 53 | 7 | 302 | فيلا |
| House | 1,402 | 10,818 | 4 | 48 | 1,247 | 1,744 | 17 | 1,029 | 15 | 1,905 | 119 | 6,092 | دار |
| Apartment | 978 | 12,172 | 2 | 36 | 864 | 1,511 | 9 | 926 | 5 | 1,549 | 98 | 8,150 | شقة |
| Others* | 83 | 140 | - | - | 70 | 45 | - | 13 | 1 | 24 | 12 | 58 | أخرى* |
| Not Stated | 19 | 284 | 19 | 271 | - | 3 | - | - | - | 1 | - | 9 | غير مبين |
| Total | 2,519 | 23,872 | 25 | 360 | 2,211 | 3,356 | 26 | 2,013 | 21 | 3,532 | 236 | 14,611 | المجموع |
| Urban | | | | | | | | | | | | | حضر |
| Villa | 28 | 395 | - | 5 | 22 | 43 | - | 43 | - | 41 | 6 | 263 | فيلا |
| House | 868 | 7,328 | 4 | 37 | 767 | 1,108 | 6 | 775 | 8 | 1,304 | 83 | 4,104 | دار |
| Apartment | 802 | 10,386 | 1 | 33 | 710 | 1,270 | 4 | 826 | 4 | 1,335 | 83 | 6,922 | شقة |
| Others* | 64 | 122 | - | - | 52 | 39 | - | 13 | - | 21 | 12 | 49 | أخرى* |
| Not Stated | 12 | 247 | 12 | 236 | - | 3 | - | - | - | 1 | - | 7 | غير مبين |
| Total | 1,774 | 18,478 | 17 | 311 | 1,551 | 2,463 | 10 | 1,657 | 12 | 2,702 | 184 | 11,345 | المجموع |
| Rural | | | | | | | | | | | | | ريف |
| Villa | - | 5 | - | - | - | - | - | - | - | 1 | - | 4 | فيلا |
| House | 96 | 709 | - | 3 | 79 | 93 | 5 | 55 | 2 | 158 | 10 | 400 | دار |
| Apartment | 10 | 99 | - | 1 | 7 | 8 | 3 | 20 | - | 19 | - | 51 | شقة |
| Others* | 16 | 14 | - | - | 16 | 5 | - | - | - | 2 | - | 7 | أخرى* |
| Not Stated | 1 | 1 | 1 | 1 | - | - | - | - | - | - | - | - | غير مبين |
| Total | 123 | 828 | 1 | 5 | 102 | 106 | 8 | 75 | 2 | 180 | 10 | 462 | المجموع |

جدول 22 (تابع): الأسر في محافظة رفح حسب نوع المسكن ونوع التجمع والعلاقة بقوة العمل والجنس لرب الأسرة، 2007

Table 22 (Cont): Households in Rafah Governorate by Type of Housing Unit, Type of Locality and Activity Status and Sex of Head of Household, 2007

| Type of Locality and Type of Housing Unit | المجموع Total | | العلاقة بقوة العمل والجنس لرب الأسرة | | | | | | | | | | نوع التجمع ونوع المسكن |
|---|------------------------|--------------|---|--------------|---------------------|--------------|----------------|--------------|---|--------------|-------------------|--------------|------------------------|
| | | | Activity Status and Sex of Head of Household | | | | | | نشطون اقتصادياً | | | | |
| | غير مبين Not Stated | | غير نشيطين اقتصادياً Not Economically Active | | Economically Active | | | | متعطّل سبق له العمل Unemployed Ever Worked | | مشتغل Employed | | |
| | إناث Female | ذكور Male | إناث Female | ذكور Male | إناث Female | ذكور Male | إناث Female | ذكور Male | إناث Female | ذكور Male | إناث Female | ذكور Male | |
| Camps | | | | | | | | | | | | | مخيمات |
| Villa | 9 | 58 | - | - | 8 | 10 | - | 2 | - | 11 | 1 | 35 | فيلا |
| House | 438 | 2,781 | - | 8 | 401 | 543 | 6 | 199 | 5 | 443 | 26 | 1,588 | دار |
| Apartment | 166 | 1,687 | 1 | 2 | 147 | 233 | 2 | 80 | 1 | 195 | 15 | 1,177 | شقة |
| Others* | 3 | 4 | - | - | 2 | 1 | - | - | 1 | 1 | - | 2 | أخرى* |
| Not Stated | 6 | 36 | 6 | 34 | - | - | - | - | - | - | - | 2 | غير مبين |
| Total | 622 | 4,566 | 7 | 44 | 558 | 787 | 8 | 281 | 7 | 650 | 42 | 2,804 | المجموع |

*Other include (Separate Room, Tent, Marginal and Other)

*أخرى تشمل (غرفة مستقلة، خيمة، براكية، أخرى)

جدول 23: الأسر في محافظة رفح حسب المهنة والجنس لرب الأسرة ونوع المسكن، 2007

Table 23: Households in Rafah Governorate by Occupation and Sex of Head of Household and Type of Housing Unit, 2007

| Occupation & Sex of Head of Household | نوع المسكن | | | | | | المهنة والجنس لرب الأسرة |
|--|------------------|------------------------|------------------|------------------|--------------|---------------|--|
| | المجموع Total | غير مبين Not Stated | أخرى* Others* | شقة Apartment | دار House | فيلا Villa | |
| Both Sexes | | | | | | | كلا الجنسين |
| Legislators and Managers | 380 | - | - | 238 | 129 | 13 | المشروع وموظفو الإدارة العليا |
| Professionals | 2,607 | 2 | 1 | 1,594 | 938 | 72 | المتخصصون |
| Technicians and Associate Professionals | 2,547 | 1 | 5 | 1,501 | 989 | 51 | الفنيون والمتخصصون المساعدون |
| Clerks | 297 | 1 | 1 | 156 | 137 | 2 | الكتبة |
| Services and Sales Workers | 4,722 | 4 | 10 | 2,724 | 1,894 | 90 | العاملون في الخدمات والباعة في المحلات التجارية والاسواق |
| Skilled Agricultural and Fishery Workers | 497 | - | 17 | 221 | 240 | 19 | العمال المهرة في الزراعة وصيد الأسماك |
| Crafts and Related Workers | 1,688 | - | 3 | 921 | 741 | 23 | العاملون في الحرف وما إليها من المهن |
| Plant, Machine Operators and Assemblers | 1,178 | - | 5 | 571 | 579 | 23 | مشغلو الآلات ومجموعها |
| Elementary Occupations | 4,223 | 2 | 52 | 1,754 | 2,350 | 65 | المهن الأولية |
| Not Stated | 261 | - | 1 | 122 | 134 | 4 | غير مبين |
| Total | 18,400 | 10 | 95 | 9,802 | 8,131 | 362 | المجموع |

جدول 23 (تابع): الأسر في محافظة رفح حسب المهنة والجنس لرب الأسرة ونوع المسكن، 2007

Table 23 (Cont.): Households in Rafah Governorate by Occupation and Sex of Head of Household and Type of Housing Unit, 2007

| Occupation & Sex of Head of Household | نوع المسكن | | | | | | المهنة والجنس لرب الأسرة |
|--|------------------|------------------------|------------------|------------------|--------------|---------------|--|
| | المجموع Total | غير مبين Not Stated | أخرى* Others* | شقة Apartment | دار House | فيلا Villa | |
| Male | | | | | | | ذكور |
| Legislators and Managers | 365 | - | - | 232 | 120 | 13 | المشروعون وموظفو الإدارة العليا |
| Professionals | 2,525 | 2 | 1 | 1,552 | 904 | 66 | المتخصصون |
| Technicians and Associate Professionals | 2,496 | 1 | 5 | 1,469 | 970 | 51 | الفنيون والمتخصصون المساعدون |
| Clerks | 285 | 1 | 1 | 152 | 129 | 2 | الكتابة |
| Services and Sales Workers | 4,703 | 4 | 9 | 2,718 | 1,882 | 90 | العاملون في الخدمات والباعة في المحلات التجارية والأسواق |
| Skilled Agricultural and Fishery Workers | 456 | - | 7 | 220 | 211 | 18 | العمال المهرة في الزراعة وصيد الأسماك |
| Crafts and Related Workers | 1,682 | - | 3 | 921 | 735 | 23 | العاملون في الحرف وما إليها من المهن |
| Plant, Machine Operators and Assemblers | 1,178 | - | 5 | 571 | 579 | 23 | مشغلو الآلات ومجموعها |
| Elementary Occupations | 4,192 | 2 | 50 | 1,742 | 2,333 | 65 | المهن الأولية |
| Not Stated | 261 | - | 1 | 122 | 134 | 4 | غير مبين |
| Total | 18,143 | 10 | 82 | 9,699 | 7,997 | 355 | المجموع |
| Female | | | | | | | إناث |
| Legislators and Managers | 15 | - | - | 6 | 9 | - | المشروعون وموظفو الإدارة العليا |
| Professionals | 82 | - | - | 42 | 34 | 6 | المتخصصون |
| Technicians and Associate Professionals | 51 | - | - | 32 | 19 | - | الفنيون والمتخصصون المساعدون |
| Clerks | 12 | - | - | 4 | 8 | - | الكتابة |
| Services and Sales Workers | 19 | - | 1 | 6 | 12 | - | العاملون في الخدمات والباعة في المحلات التجارية والأسواق |
| Skilled Agricultural and Fishery Workers | 41 | - | 10 | 1 | 29 | 1 | العمال المهرة في الزراعة وصيد الأسماك |
| Crafts and Related Workers | 6 | - | - | - | 6 | - | العاملون في الحرف وما إليها من المهن |
| Plant, Machine Operators and Assemblers | - | - | - | - | - | - | مشغلو الآلات ومجموعها |
| Elementary Occupations | 31 | - | 2 | 12 | 17 | - | المهن الأولية |
| Not Stated | - | - | - | - | - | - | غير مبين |
| Total | 257 | - | 13 | 103 | 134 | 7 | المجموع |

*Other include (Separate Room, Tent, Marginal and Other)

*أخرى تشمل (غرفة مستقلة، خيمة، براكية، أخرى)

جدول 24: الأسر في محافظة رفح حسب نوع المسكن وعدد الغرف في المسكن وحجم الأسرة، 2007

Table 24: Households in Rafah Governorate by Type of Housing Unit, Number of Rooms in Housing Unit and Household Size, 2007

| Type of Housing Unit | Number of Rooms in Housing Unit | المجموع Total | حجم الأسرة | | | | | | | | | | عدد الغرف في المسكن | نوع المسكن | |
|----------------------|---------------------------------|------------------|--------------|------------|--------------|--------------|--------------|--------------|--------------|--------------|--------------|--------------|------------------------|----------------|------|
| | | | +11 | 10 | 9 | 8 | 7 | 6 | 5 | 4 | 3 | 2 | | | 1 |
| Villa | 1 | - | - | - | - | - | - | - | - | - | - | - | - | 1 | فيلا |
| | 2 | - | - | - | - | - | - | - | - | - | - | - | - | 2 | |
| | 3 | 174 | 12 | 11 | 11 | 21 | 14 | 32 | 15 | 25 | 17 | 12 | 4 | 3 | |
| | 4 | 166 | 19 | 11 | 17 | 30 | 21 | 22 | 13 | 11 | 10 | 9 | 3 | 4 | |
| | 5 | 80 | 8 | 7 | 5 | 16 | 8 | 10 | 9 | 6 | 4 | 6 | 1 | 5 | |
| | 6+ | 70 | 14 | 5 | 11 | 15 | 8 | 8 | 3 | 2 | 2 | 2 | - | +6 | |
| | Not Stated | 5 | 1 | 2 | - | - | - | - | - | - | - | - | - | غير مبيّن | |
| | Total | 495 | 54 | 36 | 44 | 82 | 51 | 74 | 40 | 44 | 33 | 29 | 8 | المجموع | |
| House | 1 | 572 | 3 | 6 | 14 | 15 | 35 | 43 | 64 | 81 | 71 | 124 | 116 | 1 | دار |
| | 2 | 2,215 | 73 | 85 | 147 | 187 | 242 | 289 | 264 | 258 | 228 | 299 | 143 | 2 | |
| | 3 | 3,579 | 294 | 259 | 343 | 437 | 463 | 466 | 381 | 317 | 261 | 254 | 104 | 3 | |
| | 4 | 3,327 | 506 | 332 | 401 | 465 | 443 | 383 | 248 | 205 | 157 | 134 | 53 | 4 | |
| | 5 | 1,653 | 361 | 191 | 203 | 247 | 214 | 156 | 109 | 64 | 62 | 39 | 7 | 5 | |
| | 6+ | 836 | 333 | 82 | 113 | 88 | 73 | 63 | 31 | 18 | 18 | 14 | 3 | +6 | |
| | Not Stated | 38 | 4 | 5 | 2 | 6 | 2 | 1 | 7 | 4 | 4 | 3 | - | غير مبيّن | |
| | Total | 12,220 | 1,574 | 960 | 1,223 | 1,445 | 1,472 | 1,401 | 1,104 | 947 | 801 | 867 | 426 | المجموع | |
| Apartment | 1 | 371 | 4 | 3 | 3 | 12 | 20 | 30 | 45 | 62 | 58 | 90 | 44 | 1 | شقة |
| | 2 | 1,843 | 36 | 36 | 54 | 96 | 161 | 202 | 283 | 306 | 271 | 310 | 88 | 2 | |
| | 3 | 3,883 | 135 | 139 | 228 | 348 | 455 | 503 | 553 | 543 | 472 | 436 | 71 | 3 | |
| | 4 | 4,271 | 277 | 240 | 384 | 580 | 591 | 592 | 497 | 436 | 338 | 284 | 52 | 4 | |
| | 5 | 2,178 | 223 | 163 | 248 | 325 | 323 | 261 | 227 | 151 | 123 | 107 | 27 | 5 | |
| | 6+ | 564 | 114 | 58 | 73 | 87 | 65 | 56 | 29 | 27 | 22 | 27 | 6 | +6 | |
| | Not Stated | 40 | 3 | 2 | - | 7 | 6 | 6 | 4 | 6 | 1 | 3 | 2 | غير مبيّن | |
| | Total | 13,150 | 792 | 641 | 990 | 1,455 | 1,621 | 1,650 | 1,638 | 1,531 | 1,285 | 1,257 | 290 | المجموع | |

جدول 24 (تابع): الأسر في محافظة رفح حسب نوع المسكن وعدد الغرف في المسكن وحجم الأسرة، 2007

Table 24 (Cont.): Households in Rafah Governorate by Type of Housing Unit, Number of Rooms in Housing Unit and Household Size, 2007

| Type of Housing Unit | Number of Rooms in Housing Unit | المجموع Total | حجم الأسرة | | | | | | | | | | | عدد الغرف في المسكن | نوع المسكن |
|----------------------|---------------------------------|------------------|--------------|--------------|--------------|--------------|--------------|--------------|--------------|--------------|--------------|--------------|------------|------------------------|----------------|
| | | | +11 | 10 | 9 | 8 | 7 | 6 | 5 | 4 | 3 | 2 | 1 | | |
| Others* | 1 | 120 | 1 | 1 | 2 | 1 | 5 | 5 | 12 | 12 | 13 | 29 | 39 | 1 | أخرى* |
| | 2 | 66 | 1 | 6 | 6 | 9 | 2 | 3 | 7 | 7 | 2 | 13 | 10 | 2 | |
| | 3 | 19 | 2 | - | 1 | 6 | 2 | - | - | 4 | 2 | 2 | - | 3 | |
| | 4 | 13 | 2 | 1 | 3 | 2 | - | 2 | 1 | 1 | 1 | - | - | 4 | |
| | 5 | 2 | 1 | - | - | - | 1 | - | - | - | - | - | - | 5 | |
| | 6+ | 1 | - | 1 | - | - | - | - | - | - | - | - | - | +6 | |
| | Not Stated | 2 | - | - | - | 1 | 1 | - | - | - | - | - | - | غير مبيّن | |
| | Total | 223 | 7 | 9 | 12 | 19 | 11 | 10 | 20 | 24 | 18 | 44 | 49 | المجموع | |
| Not Stated | 1 | 2 | - | - | - | - | - | - | - | 1 | - | 1 | - | 1 | غير مبيّن |
| | 2 | 1 | - | - | - | - | 1 | - | - | - | - | - | - | 2 | |
| | 3 | 1 | - | 1 | - | - | - | - | - | - | - | - | - | 3 | |
| | 4 | - | - | - | - | - | - | - | - | - | - | - | - | 4 | |
| | 5 | - | - | - | - | - | - | - | - | - | - | - | - | 5 | |
| | 6+ | 1 | - | 1 | - | - | - | - | - | - | - | - | - | +6 | |
| | Not Stated | 298 | 50 | 29 | 34 | 41 | 23 | 38 | 29 | 11 | 13 | 13 | 17 | غير مبيّن | |
| | Total | 303 | 50 | 31 | 34 | 41 | 24 | 38 | 29 | 12 | 13 | 14 | 17 | المجموع | |
| Total | 1 | 1,065 | 8 | 10 | 19 | 28 | 60 | 78 | 121 | 156 | 142 | 244 | 199 | 1 | المجموع |
| | 2 | 4,125 | 110 | 127 | 207 | 292 | 406 | 494 | 554 | 571 | 501 | 622 | 241 | 2 | |
| | 3 | 7,656 | 443 | 410 | 583 | 812 | 934 | 1,001 | 949 | 889 | 752 | 704 | 179 | 3 | |
| | 4 | 7,777 | 804 | 584 | 805 | 1,077 | 1,055 | 999 | 759 | 653 | 506 | 427 | 108 | 4 | |
| | 5 | 3,913 | 593 | 361 | 456 | 588 | 546 | 427 | 345 | 221 | 189 | 152 | 35 | 5 | |
| | 6+ | 1,472 | 461 | 147 | 197 | 190 | 146 | 127 | 63 | 47 | 42 | 43 | 9 | +6 | |
| | Not Stated | 383 | 58 | 38 | 36 | 55 | 32 | 47 | 40 | 21 | 18 | 19 | 19 | غير مبيّن | |
| | Total | 26,391 | 2,477 | 1,677 | 2,303 | 3,042 | 3,179 | 3,173 | 2,831 | 2,558 | 2,150 | 2,211 | 790 | المجموع | |

*Other include(Separate Room, Tent, Marginal and Other)

*اخرى تشمل (غرفة مستقلة، خيمة، براكية، اخرى)

جدول 25: الأسر في محافظة رفح حسب نوع المسكن وحيارة المسكن والمصدر الرئيسي للمياه واتصال المسكن بالصرف الصحي، 2007

Table 25: Households in Rafah Governorate by Type of Housing Unit, Tenure of Housing Unit, Main Source of water and Connection to Sewage System in Housing Unit, 2007

| Type of Housing Unit | Tenure of Housing Unit | الاتصال بالصرف الصحي | | | | | المصدر الرئيسي للمياه | | | | | | | حيارة المسكن | نوع المسكن |
|----------------------|------------------------|-----------------------------|------------------------|----------------------|---------------------------|----------------------------|-----------------------|------------------------|---------------|----------------------------------|-------------------|---|----------------------------------|------------------|------------|
| | | Connection to Sewage System | | | | | Main Source of Water | | | | | | | | |
| | | المجموع Total | غير مبين Not Stated | لا يوجد No Sewage | حفرة امتصاصية Cesspool | شبكة عامة Public Sewage | المجموع Total | غير مبين Not Stated | أخرى Other | صهاريج (تنكات) Water Tanks | ينابيع Springs | آبار جمع مياه الامطار Well (To Gather Rain Water) | شبكة مياه عامة Public Network | | |
| Villa | Owned | 403 | - | - | 86 | 317 | 403 | - | 8 | - | - | 10 | 385 | ملك | فيلا |
| | Rented Unfurnished | 37 | - | - | 11 | 26 | 37 | - | 1 | - | - | - | 36 | مستأجر غير مفروش | |
| | Rented Furnished | 10 | - | - | 1 | 9 | 10 | - | - | - | - | - | 10 | مستأجر مفروش | |
| | Without Payment | 30 | - | - | 3 | 27 | 30 | - | - | - | - | - | 30 | دون مقابل | |
| | For Work | 12 | - | - | - | 12 | 12 | - | - | - | - | - | 12 | مقابل عمل | |
| | Others | 3 | - | - | - | 3 | 3 | - | - | - | - | - | 3 | أخرى | |
| | Not Stated | - | - | - | - | - | - | - | - | - | - | - | - | غير مبين | |
| | Total | 495 | - | - | 101 | 394 | 495 | - | 9 | - | - | 10 | 476 | المجموع | |
| House | Owned | 10,585 | 5 | 13 | 3,639 | 6,928 | 10,585 | 7 | 782 | 70 | 3 | 268 | 9,455 | ملك | دار |
| | Rented Unfurnished | 899 | - | - | 172 | 727 | 899 | - | 29 | 3 | - | 11 | 856 | مستأجر غير مفروش | |
| | Rented Furnished | 86 | - | - | 21 | 65 | 86 | - | 4 | - | - | 2 | 80 | مستأجر مفروش | |
| | Without Payment | 597 | - | 5 | 128 | 464 | 597 | - | 25 | 7 | - | 6 | 559 | دون مقابل | |
| | For Work | 27 | - | 1 | 7 | 19 | 27 | - | 3 | 2 | - | 1 | 21 | مقابل عمل | |
| | Others | 10 | - | - | 3 | 7 | 10 | - | 2 | - | - | - | 8 | أخرى | |
| | Not Stated | 16 | 1 | - | 5 | 10 | 16 | 1 | 2 | - | - | 1 | 12 | غير مبين | |
| | Total | 12,220 | 6 | 19 | 3,975 | 8,220 | 12,220 | 8 | 847 | 82 | 3 | 289 | 10,991 | المجموع | |
| Apartment | Owned | 9,872 | - | - | 988 | 8,884 | 9,872 | 2 | 138 | 6 | 1 | 138 | 9,587 | ملك | شقة |
| | Rented Unfurnished | 1,433 | - | - | 53 | 1,380 | 1,433 | - | 4 | - | 1 | 2 | 1,426 | مستأجر غير مفروش | |
| | Rented Furnished | 97 | - | - | 9 | 88 | 97 | - | - | - | - | - | 97 | مستأجر مفروش | |
| | Without Payment | 1,705 | - | - | 122 | 1,583 | 1,705 | - | 5 | - | - | 43 | 1,657 | دون مقابل | |
| | For Work | 32 | - | - | - | 32 | 32 | - | - | - | - | 2 | 30 | مقابل عمل | |
| | Others | 7 | - | - | - | 7 | 7 | - | - | - | - | - | 7 | أخرى | |
| | Not Stated | 4 | - | - | - | 4 | 4 | - | - | - | - | - | 4 | غير مبين | |
| | Total | 13,150 | - | - | 1,172 | 11,978 | 13,150 | 2 | 147 | 6 | 2 | 185 | 12,808 | المجموع | |

جدول 25 (تابع): الأسر في محافظة رفح حسب نوع المسكن وحيارة المسكن والمصدر الرئيسي للمياه واتصال المسكن بالصرف الصحي، 2007

Table 25 (Cont.): Households in Rafah Governorate by Type of Housing Unit, Tenure of Housing Unit, Main Source of water and Connection to Sewage System in Housing Unit, 2007

| Type of Housing Unit | Tenure of Housing Unit | الاتصال بالصرف الصحي Connection to Sewage System | | | | | المصدر الرئيسي للمياه Main Source of Water | | | | | | | حيارة المسكن | نوع المسكن |
|----------------------|---------------------------|---|------------------------|----------------------|---------------------------|----------------------------|---|------------------------|---------------|-----------------------------------|-------------------|---|----------------------------------|-------------------------|----------------|
| | | المجموع Total | غير مبين Not Stated | لا يوجد No Sewage | حفرة امتصاصية Cesspool | شبكة عامة Public Sewage | المجموع Total | غير مبين Not Stated | أخرى Other | صهاريج (ثناكات) Water Tanks | ينابيع Springs | آبار جمع مياه الأمطار Well (To Gather Rain Water) | شبكة مياه عامة Public Network | | |
| | | | | | | | | | | | | | | | |
| Others* | Owned | 173 | - | 28 | 128 | 17 | 173 | - | 51 | 36 | - | 31 | 55 | ملك | أخرى* |
| | Rented Unfurnished | 2 | - | - | 1 | 1 | 2 | - | - | 1 | - | - | 1 | مستأجر غير مفروش | |
| | Rented Furnished | - | - | - | - | - | - | - | - | - | - | - | - | مستأجر مفروش | |
| | Without Payment | 41 | - | 12 | 24 | 5 | 41 | - | 17 | 8 | - | 3 | 13 | دون مقابل | |
| | For Work | 7 | - | 1 | 5 | 1 | 7 | - | 2 | 1 | - | 1 | 3 | مقابل عمل | |
| | Others | - | - | - | - | - | - | - | - | - | - | - | - | أخرى | |
| | Not Stated | - | - | - | - | - | - | - | - | - | - | - | - | غير مبين | |
| | Total | 223 | - | 41 | 158 | 24 | 223 | - | 70 | 46 | - | 35 | 72 | المجموع | |
| Not Stated | Owned | 5 | - | 1 | - | 4 | 5 | - | 2 | - | - | - | 3 | ملك | غير مبين |
| | Rented Unfurnished | - | - | - | - | - | - | - | - | - | - | - | - | مستأجر غير مفروش | |
| | Rented Furnished | - | - | - | - | - | - | - | - | - | - | - | - | مستأجر مفروش | |
| | Without Payment | - | - | - | - | - | - | - | - | - | - | - | - | دون مقابل | |
| | For Work | - | - | - | - | - | - | - | - | - | - | - | - | مقابل عمل | |
| | Others | - | - | - | - | - | - | - | - | - | - | - | - | أخرى | |
| | Not Stated | 298 | 296 | - | - | 2 | 298 | 296 | - | - | - | - | 2 | غير مبين | |
| | Total | 303 | 296 | 1 | - | 6 | 303 | 296 | 2 | - | - | - | 5 | المجموع | |
| Total | Owned | 21,038 | 5 | 42 | 4,841 | 16,150 | 21,038 | 9 | 981 | 112 | 4 | 447 | 19,485 | ملك | المجموع |
| | Rented Unfurnished | 2,371 | - | - | 237 | 2,134 | 2,371 | - | 34 | 4 | 1 | 13 | 2,319 | مستأجر غير مفروش | |
| | Rented Furnished | 193 | - | - | 31 | 162 | 193 | - | 4 | - | - | 2 | 187 | مستأجر مفروش | |
| | Without Payment | 2,373 | - | 17 | 277 | 2,079 | 2,373 | - | 47 | 15 | - | 52 | 2,259 | دون مقابل | |
| | For Work | 78 | - | 2 | 12 | 64 | 78 | - | 5 | 3 | - | 4 | 66 | مقابل عمل | |
| | Others | 20 | - | - | 3 | 17 | 20 | - | 2 | - | - | - | 18 | أخرى | |
| | Not Stated | 318 | 297 | - | 5 | 16 | 318 | 297 | 2 | - | - | 1 | 18 | غير مبين | |
| | Total | 26,391 | 302 | 61 | 5,406 | 20,622 | 26,391 | 306 | 1,075 | 134 | 5 | 519 | 24,352 | المجموع | |

*Other include (Separate Room, Tent, Marginal and Other)

*أخرى تشمل (غرفة مستقلة، خيمة، براكية، أخرى)

جدول 26: الأسر في محافظة رفح حسب توفر السلع المعمرة لدى الأسرة وحجم الأسرة ونوع التجمع، 2007

Table 26: Households in Rafah Governorate by Availability of Durable Goods to the Household, Household Size and Type of Locality, 2007

| Type of Locality and Availability of Durable Goods | | المجموع Total | حجم الأسرة Household Size | | | | | | | | | | | نوع التجمع وتوفر السلع المعمرة | | |
|--|---------------|------------------|------------------------------|-------|-------|-------|-------|-------|-------|-------|-------|-------|-----|--------------------------------|------------------|------------|
| | | | + 11 | 10 | 9 | 8 | 7 | 6 | 5 | 4 | 3 | 2 | 1 | | | |
| Rafah Governorate | | | | | | | | | | | | | | | | محافظة رفح |
| Private Car | Available | 2,238 | 255 | 172 | 245 | 310 | 302 | 289 | 244 | 185 | 125 | 99 | 12 | متوفر | سيارة خصوصية | |
| | Not Available | 23,758 | 2,166 | 1,466 | 2,020 | 2,680 | 2,840 | 2,834 | 2,550 | 2,351 | 2,004 | 2,090 | 757 | غير متوفر | | |
| | Not Stated | 395 | 56 | 39 | 38 | 52 | 37 | 50 | 37 | 22 | 21 | 22 | 21 | غير مبين | | |
| Refrigerator | Available | 23,182 | 2,230 | 1,497 | 2,130 | 2,808 | 2,945 | 2,892 | 2,519 | 2,219 | 1,794 | 1,715 | 433 | متوفر | ثلاجة كهربائية | |
| | Not Available | 2,856 | 193 | 142 | 137 | 187 | 203 | 237 | 280 | 321 | 337 | 479 | 340 | غير متوفر | | |
| | Not Stated | 353 | 54 | 38 | 36 | 47 | 31 | 44 | 32 | 18 | 19 | 17 | 17 | غير مبين | | |
| Solar Boiler | Available | 15,785 | 1,557 | 1,059 | 1,484 | 1,951 | 2,064 | 1,947 | 1,642 | 1,419 | 1,206 | 1,177 | 279 | متوفر | سخان شمسي | |
| | Not Available | 10,245 | 865 | 581 | 782 | 1,042 | 1,083 | 1,182 | 1,156 | 1,120 | 926 | 1,015 | 493 | غير متوفر | | |
| | Not Stated | 361 | 55 | 37 | 37 | 49 | 32 | 44 | 33 | 19 | 18 | 19 | 18 | غير مبين | | |
| Central Heating | Available | 400 | 47 | 26 | 25 | 37 | 57 | 52 | 44 | 39 | 38 | 29 | 6 | متوفر | تدفئة مركزية | |
| | Not Available | 25,655 | 2,379 | 1,616 | 2,241 | 2,963 | 3,091 | 3,078 | 2,758 | 2,505 | 2,093 | 2,164 | 767 | غير متوفر | | |
| | Not Stated | 336 | 51 | 35 | 37 | 42 | 31 | 43 | 29 | 14 | 19 | 18 | 17 | غير مبين | | |
| Vacuumm Cleaner | Available | 2,766 | 162 | 152 | 239 | 373 | 416 | 391 | 360 | 247 | 198 | 185 | 43 | متوفر | مكنسة كهربائية | |
| | Not Available | 23,261 | 2,260 | 1,486 | 2,027 | 2,620 | 2,731 | 2,736 | 2,438 | 2,294 | 1,933 | 2,007 | 729 | غير متوفر | | |
| | Not Stated | 364 | 55 | 39 | 37 | 49 | 32 | 46 | 33 | 17 | 19 | 19 | 18 | غير مبين | | |
| Gas Cooker/ Electricity | Available | 25,755 | 2,408 | 1,625 | 2,243 | 2,991 | 3,117 | 3,118 | 2,772 | 2,517 | 2,113 | 2,159 | 692 | متوفر | طباخ غاز/ كهرباء | |
| | Not Available | 325 | 18 | 18 | 26 | 10 | 38 | 16 | 28 | 29 | 22 | 39 | 81 | غير متوفر | | |
| | Not Stated | 311 | 51 | 34 | 34 | 41 | 24 | 39 | 31 | 12 | 15 | 13 | 17 | غير مبين | | |
| Microwave | Available | 3,110 | 194 | 151 | 262 | 381 | 468 | 435 | 398 | 291 | 259 | 237 | 34 | متوفر | ميكرويف | |
| | Not Available | 22,909 | 2,227 | 1,486 | 2,003 | 2,613 | 2,678 | 2,693 | 2,400 | 2,246 | 1,871 | 1,954 | 738 | غير متوفر | | |
| | Not Stated | 372 | 56 | 40 | 38 | 48 | 33 | 45 | 33 | 21 | 20 | 20 | 18 | غير مبين | | |

جدول 26 (تابع): الأسر في محافظة رفح حسب توفر السلع المعمرة لدى الأسرة وحجم الأسرة ونوع التجمع، 2007

Table 26 (Cont.): Households in Rafah Governorate by Availability of Durable Goods to the Household, Household Size and Type of Locality, 2007

| Type of Locality and Availability of Durable Goods | | المجموع Total | حجم الأسرة Household Size | | | | | | | | | | | نوع التجمع وتوفر السلع المعمرة | | |
|--|---------------|------------------|------------------------------|-------|-------|-------|-------|-------|-------|-------|-------|-------|-----|--------------------------------|--------------|--|
| | | | + 11 | 10 | 9 | 8 | 7 | 6 | 5 | 4 | 3 | 2 | 1 | | | |
| Rafah Governorate | | | | | | | | | | | | | | | | |
| Washing Machine | Available | 23,381 | 2,239 | 1,525 | 2,149 | 2,832 | 2,962 | 2,922 | 2,585 | 2,283 | 1,841 | 1,704 | 339 | متوفر | محافظة رفح | |
| | Not Available | 2,646 | 184 | 112 | 117 | 163 | 182 | 208 | 211 | 258 | 290 | 487 | 434 | غير متوفر | غسالة ملابس | |
| | Not Stated | 364 | 54 | 40 | 37 | 47 | 35 | 43 | 35 | 17 | 19 | 20 | 17 | غير مبين | | |
| Home Library | Available | 4,286 | 387 | 306 | 370 | 600 | 579 | 565 | 457 | 410 | 308 | 258 | 46 | متوفر | مكتبة منزلية | |
| | Not Available | 21,730 | 2,036 | 1,330 | 1,896 | 2,394 | 2,564 | 2,564 | 2,337 | 2,129 | 1,822 | 1,931 | 727 | غير متوفر | | |
| | Not Stated | 375 | 54 | 41 | 37 | 48 | 36 | 44 | 37 | 19 | 20 | 22 | 17 | غير مبين | | |
| Radio/ Recorder | Available | 16,862 | 1,549 | 1,087 | 1,467 | 1,992 | 2,054 | 2,042 | 1,829 | 1,716 | 1,385 | 1,372 | 369 | متوفر | راديو/ مسجل | |
| | Not Available | 9,162 | 873 | 549 | 800 | 1,002 | 1,090 | 1,087 | 967 | 823 | 746 | 821 | 404 | غير متوفر | | |
| | Not Stated | 367 | 55 | 41 | 36 | 48 | 35 | 44 | 35 | 19 | 19 | 18 | 17 | غير مبين | | |
| T.V. | Available | 23,965 | 2,257 | 1,550 | 2,152 | 2,855 | 3,015 | 2,972 | 2,651 | 2,353 | 1,921 | 1,829 | 410 | متوفر | تلفزيون | |
| | Not Available | 2,068 | 168 | 87 | 115 | 141 | 129 | 158 | 145 | 187 | 211 | 364 | 363 | غير متوفر | | |
| | Not Stated | 358 | 52 | 40 | 36 | 46 | 35 | 43 | 35 | 18 | 18 | 18 | 17 | غير مبين | | |
| Video/DVD | Available | 1,991 | 173 | 113 | 171 | 218 | 297 | 268 | 220 | 200 | 147 | 146 | 38 | متوفر | فيديو/ DVD | |
| | Not Available | 24,017 | 2,250 | 1,523 | 2,095 | 2,774 | 2,844 | 2,860 | 2,573 | 2,340 | 1,981 | 2,042 | 735 | غير متوفر | | |
| | Not Stated | 383 | 54 | 41 | 37 | 50 | 38 | 45 | 38 | 18 | 22 | 23 | 17 | غير مبين | | |
| Satellite/ Dish | Available | 20,836 | 1,910 | 1,355 | 1,877 | 2,550 | 2,694 | 2,634 | 2,350 | 2,055 | 1,643 | 1,491 | 277 | متوفر | صحن لاقط | |
| | Not Available | 5,190 | 514 | 281 | 389 | 447 | 449 | 494 | 446 | 485 | 487 | 702 | 496 | غير متوفر | | |
| | Not Stated | 365 | 53 | 41 | 37 | 45 | 36 | 45 | 35 | 18 | 20 | 18 | 17 | غير مبين | | |
| Telephon Line | Available | 8,228 | 753 | 589 | 801 | 1,143 | 1,171 | 1,107 | 880 | 681 | 534 | 459 | 110 | متوفر | خط هاتف | |
| | Not Available | 17,686 | 1,664 | 1,043 | 1,453 | 1,838 | 1,959 | 2,009 | 1,899 | 1,852 | 1,583 | 1,724 | 662 | غير متوفر | | |
| | Not Stated | 477 | 60 | 45 | 49 | 61 | 49 | 57 | 52 | 25 | 33 | 28 | 18 | غير مبين | | |

جدول 26 (تابع): الأسر في محافظة رفح حسب توفر السلع المعمرة لدى الأسرة وحجم الأسرة ونوع التجمع، 2007

Table 26 (Cont.): Households in Rafah Governorate by Availability of Durable Goods to the Household, Household Size and Type of Locality, 2007

| Type of Locality and Availability of Durable Goods | | المجموع Total | حجم الأسرة Household Size | | | | | | | | | | نوع التجمع وتوفر السلع المعمرة | | | | |
|--|---------------|------------------|------------------------------|-------|-------|-------|-------|-------|-------|-------|-------|-------|--------------------------------|-----------|------------------|--|------------|
| | | | + 11 | 10 | 9 | 8 | 7 | 6 | 5 | 4 | 3 | 2 | | | 1 | | |
| Urban | | | | | | | | | | | | | | | | | حضر |
| Private Car | Available | 1,941 | 214 | 143 | 213 | 267 | 259 | 254 | 213 | 167 | 115 | 85 | 11 | متوفر | سيارة خصوصية | | |
| | Not Available | 17,979 | 1,561 | 1,096 | 1,505 | 2,055 | 2,149 | 2,148 | 1,982 | 1,826 | 1,540 | 1,598 | 519 | غير متوفر | | | |
| | Not Stated | 332 | 42 | 28 | 34 | 49 | 32 | 45 | 30 | 17 | 20 | 20 | 15 | غير مبين | | | |
| Refrigerator | Available | 17,788 | 1,651 | 1,129 | 1,619 | 2,192 | 2,260 | 2,218 | 1,981 | 1,753 | 1,391 | 1,309 | 285 | متوفر | ثلاجة كهربائية | | |
| | Not Available | 2,168 | 126 | 110 | 101 | 135 | 152 | 190 | 219 | 243 | 266 | 378 | 248 | غير متوفر | | | |
| | Not Stated | 296 | 40 | 28 | 32 | 44 | 28 | 39 | 25 | 14 | 18 | 16 | 12 | غير مبين | | | |
| Solar Boiler | Available | 12,301 | 1,152 | 815 | 1,155 | 1,536 | 1,616 | 1,510 | 1,318 | 1,144 | 945 | 916 | 194 | متوفر | سخان شمسي | | |
| | Not Available | 7,650 | 624 | 425 | 564 | 790 | 795 | 898 | 882 | 851 | 713 | 770 | 338 | غير متوفر | | | |
| | Not Stated | 301 | 41 | 27 | 33 | 45 | 29 | 39 | 25 | 15 | 17 | 17 | 13 | غير مبين | | | |
| Central Heating | Available | 294 | 37 | 21 | 16 | 26 | 44 | 37 | 33 | 30 | 26 | 21 | 3 | متوفر | تدفئة مركزية | | |
| | Not Available | 19,674 | 1,743 | 1,220 | 1,703 | 2,306 | 2,368 | 2,372 | 2,167 | 1,968 | 1,631 | 1,666 | 530 | غير متوفر | | | |
| | Not Stated | 284 | 37 | 26 | 33 | 39 | 28 | 38 | 25 | 12 | 18 | 16 | 12 | غير مبين | | | |
| Vacuumm Cleaner | Available | 2,394 | 141 | 133 | 209 | 342 | 350 | 325 | 311 | 217 | 167 | 163 | 36 | متوفر | مكنسة كهربائية | | |
| | Not Available | 17,552 | 1,635 | 1,105 | 1,510 | 1,984 | 2,061 | 2,081 | 1,888 | 1,779 | 1,490 | 1,523 | 496 | غير متوفر | | | |
| | Not Stated | 306 | 41 | 29 | 33 | 45 | 29 | 41 | 26 | 14 | 18 | 17 | 13 | غير مبين | | | |
| Gas Cooker/ Electricity | Available | 19,701 | 1,764 | 1,225 | 1,699 | 2,324 | 2,381 | 2,396 | 2,174 | 1,972 | 1,642 | 1,656 | 468 | متوفر | طباخ غاز/ كهرباء | | |
| | Not Available | 290 | 16 | 17 | 23 | 9 | 37 | 16 | 26 | 28 | 19 | 34 | 65 | غير متوفر | | | |
| | Not Stated | 261 | 37 | 25 | 30 | 38 | 22 | 35 | 25 | 10 | 14 | 13 | 12 | غير مبين | | | |
| Microwave | Available | 2,510 | 148 | 126 | 199 | 315 | 374 | 350 | 324 | 248 | 203 | 199 | 24 | متوفر | ميكرويف | | |
| | Not Available | 17,430 | 1,627 | 1,111 | 1,519 | 2,012 | 2,036 | 2,057 | 1,875 | 1,745 | 1,454 | 1,486 | 508 | غير متوفر | | | |
| | Not Stated | 312 | 42 | 30 | 34 | 44 | 30 | 40 | 26 | 17 | 18 | 18 | 13 | غير مبين | | | |

جدول 26 (تابع): الأسر في محافظة رفح حسب توفر السلع المعمرة لدى الأسرة وحجم الأسرة ونوع التجمع، 2007

Table 26 (Cont.): Households in Rafah Governorate by Availability of Durable Goods to the Household, Household Size and Type of Locality, 2007

| Type of Locality and Availability of Durable Goods | | المجموع Total | حجم الأسرة Household Size | | | | | | | | | | | نوع التجمع وتوفر السلع المعمرة | | | | |
|--|---------------|------------------|------------------------------|-------|-------|-------|-------|-------|-------|-------|-------|-------|-----|--------------------------------|--------------|--|--|------------|
| | | | + 11 | 10 | 9 | 8 | 7 | 6 | 5 | 4 | 3 | 2 | 1 | | | | | |
| Urban | | | | | | | | | | | | | | | | | | حضر |
| Washing Machine | Available | 17,977 | 1,655 | 1,147 | 1,625 | 2,203 | 2,269 | 2,241 | 2,041 | 1,801 | 1,451 | 1,316 | 228 | متوفر | غسالة ملابس | | | |
| | Not Available | 1,968 | 123 | 90 | 94 | 124 | 139 | 168 | 156 | 195 | 206 | 368 | 305 | غير متوفر | | | | |
| | Not Stated | 307 | 39 | 30 | 33 | 44 | 32 | 38 | 28 | 14 | 18 | 19 | 12 | غير مبين | | | | |
| Home Library | Available | 3,114 | 279 | 222 | 273 | 455 | 412 | 408 | 334 | 303 | 222 | 175 | 31 | متوفر | مكتبة منزلية | | | |
| | Not Available | 16,822 | 1,498 | 1,014 | 1,446 | 1,872 | 1,995 | 2,001 | 1,861 | 1,691 | 1,434 | 1,508 | 502 | غير متوفر | | | | |
| | Not Stated | 316 | 40 | 31 | 33 | 44 | 33 | 38 | 30 | 16 | 19 | 20 | 12 | غير مبين | | | | |
| Radio/ Recorder | Available | 13,050 | 1,136 | 836 | 1,125 | 1,551 | 1,602 | 1,592 | 1,442 | 1,365 | 1,084 | 1,057 | 260 | متوفر | راديو/ مسجل | | | |
| | Not Available | 6,892 | 640 | 400 | 595 | 776 | 806 | 816 | 755 | 629 | 573 | 629 | 273 | غير متوفر | | | | |
| | Not Stated | 310 | 41 | 31 | 32 | 44 | 32 | 39 | 28 | 16 | 18 | 17 | 12 | غير مبين | | | | |
| T.V. | Available | 18,431 | 1,664 | 1,170 | 1,639 | 2,216 | 2,318 | 2,285 | 2,086 | 1,860 | 1,504 | 1,406 | 283 | متوفر | تلفزيون | | | |
| | Not Available | 1,519 | 115 | 67 | 81 | 112 | 90 | 124 | 111 | 135 | 154 | 280 | 250 | غير متوفر | | | | |
| | Not Stated | 302 | 38 | 30 | 32 | 43 | 32 | 38 | 28 | 15 | 17 | 17 | 12 | غير مبين | | | | |
| Video/DVD | Available | 1,623 | 139 | 92 | 143 | 181 | 242 | 222 | 170 | 169 | 118 | 118 | 29 | متوفر | فيديو/ DVD | | | |
| | Not Available | 18,306 | 1,638 | 1,144 | 1,576 | 2,144 | 2,163 | 2,186 | 2,024 | 1,826 | 1,537 | 1,564 | 504 | غير متوفر | | | | |
| | Not Stated | 323 | 40 | 31 | 33 | 46 | 35 | 39 | 31 | 15 | 20 | 21 | 12 | غير مبين | | | | |
| Satellite/ Dish | Available | 16,112 | 1,407 | 1,027 | 1,439 | 1,987 | 2,079 | 2,012 | 1,854 | 1,634 | 1,312 | 1,163 | 198 | متوفر | صحن لاقط | | | |
| | Not Available | 3,833 | 371 | 209 | 280 | 342 | 328 | 396 | 343 | 361 | 345 | 523 | 335 | غير متوفر | | | | |
| | Not Stated | 307 | 39 | 31 | 33 | 42 | 33 | 39 | 28 | 15 | 18 | 17 | 12 | غير مبين | | | | |
| Telephon Line | Available | 6,359 | 550 | 443 | 626 | 893 | 901 | 846 | 725 | 539 | 409 | 352 | 75 | متوفر | خط هاتف | | | |
| | Not Available | 13,478 | 1,221 | 790 | 1,081 | 1,421 | 1,494 | 1,549 | 1,456 | 1,449 | 1,235 | 1,325 | 457 | غير متوفر | | | | |
| | Not Stated | 415 | 46 | 34 | 45 | 57 | 45 | 52 | 44 | 22 | 31 | 26 | 13 | غير مبين | | | | |

جدول 26 (تابع): الأسر في محافظة رفح حسب توفر السلع المعمرة لدى الأسرة وحجم الأسرة ونوع التجمع، 2007

Table 26 (Cont.): Households in Rafah Governorate by Availability of Durable Goods to the Household, Household Size and Type of Locality, 2007

| Type of Locality and Availability of Durable Goods | | المجموع Total | حجم الأسرة Household Size | | | | | | | | | | | نوع التجمع وتوفر السلع المعمرة | | | |
|--|---------------|------------------|------------------------------|----|----|----|----|-----|----|-----|----|----|----|--------------------------------|------------------|--|------------|
| | | | + 11 | 10 | 9 | 8 | 7 | 6 | 5 | 4 | 3 | 2 | 1 | | | | |
| Rural | | | | | | | | | | | | | | | | | ريف |
| Private Car | Available | 59 | 6 | 4 | 4 | 10 | 11 | 9 | 7 | 4 | 1 | 2 | 1 | متوفر | سيارة خصوصية | | |
| | Not Available | 884 | 115 | 60 | 69 | 75 | 87 | 97 | 85 | 96 | 79 | 85 | 36 | غير متوفر | | | |
| | Not Stated | 8 | 1 | 1 | - | - | - | - | 3 | 1 | 1 | 1 | - | غير مبين | | | |
| Refrigerator | Available | 642 | 82 | 49 | 60 | 65 | 71 | 79 | 65 | 63 | 51 | 48 | 9 | متوفر | ثلاجة كهربائية | | |
| | Not Available | 302 | 39 | 15 | 13 | 20 | 27 | 27 | 27 | 37 | 29 | 40 | 28 | غير متوفر | | | |
| | Not Stated | 7 | 1 | 1 | - | - | - | - | 3 | 1 | 1 | - | - | غير مبين | | | |
| Solar Boiler | Available | 437 | 62 | 31 | 43 | 44 | 47 | 55 | 39 | 40 | 35 | 33 | 8 | متوفر | سخان شمسي | | |
| | Not Available | 506 | 59 | 33 | 30 | 41 | 51 | 51 | 53 | 60 | 45 | 54 | 29 | غير متوفر | | | |
| | Not Stated | 8 | 1 | 1 | - | - | - | - | 3 | 1 | 1 | 1 | - | غير مبين | | | |
| Central Heating | Available | - | - | - | - | - | - | - | - | - | - | - | - | متوفر | تدفئة مركزية | | |
| | Not Available | 946 | 121 | 65 | 73 | 85 | 98 | 106 | 94 | 100 | 80 | 87 | 37 | غير متوفر | | | |
| | Not Stated | 5 | 1 | - | - | - | - | - | 1 | 1 | 1 | 1 | - | غير مبين | | | |
| Vacuumm Cleaner | Available | 30 | 2 | 3 | 1 | 2 | 6 | 5 | 4 | 3 | 1 | 2 | 1 | متوفر | مكنسة كهربائية | | |
| | Not Available | 913 | 119 | 61 | 72 | 83 | 92 | 101 | 88 | 97 | 79 | 85 | 36 | غير متوفر | | | |
| | Not Stated | 8 | 1 | 1 | - | - | - | - | 3 | 1 | 1 | 1 | - | غير مبين | | | |
| Gas Cooker/ Electricity | Available | 918 | 119 | 64 | 71 | 84 | 97 | 106 | 91 | 99 | 77 | 83 | 27 | متوفر | طباخ غاز/ كهرباء | | |
| | Not Available | 27 | 2 | 1 | 2 | 1 | 1 | - | 1 | 1 | 3 | 5 | 10 | غير متوفر | | | |
| | Not Stated | 6 | 1 | - | - | - | - | - | 3 | 1 | 1 | - | - | غير مبين | | | |
| Microwave | Available | 18 | 1 | - | - | 1 | 4 | 5 | 3 | 3 | 1 | - | - | متوفر | ميكرويف | | |
| | Not Available | 924 | 120 | 64 | 73 | 84 | 94 | 101 | 89 | 97 | 78 | 87 | 37 | غير متوفر | | | |
| | Not Stated | 9 | 1 | 1 | - | - | - | - | 3 | 1 | 2 | 1 | - | غير مبين | | | |

جدول 26 (تابع): الأسر في محافظة رفح حسب توفر السلع المعمرة لدى الأسرة وحجم الأسرة ونوع التجمع، 2007

Table 26 (Cont.): Households in Rafah Governorate by Availability of Durable Goods to the Household, Household Size and Type of Locality, 2007

| Type of Locality and Availability of Durable Goods | | المجموع Total | حجم الأسرة Household Size | | | | | | | | | | | نوع التجمع وتوفر السلع المعمرة | | | |
|--|---------------|------------------|------------------------------|----|----|----|----|-----|----|----|----|----|----|--------------------------------|--------------|--|-----|
| | | | + 11 | 10 | 9 | 8 | 7 | 6 | 5 | 4 | 3 | 2 | 1 | | | | |
| Rural | | | | | | | | | | | | | | | | | ريف |
| Washing Machine | Available | 645 | 85 | 49 | 56 | 63 | 72 | 83 | 66 | 65 | 43 | 55 | 8 | متوفر | غسالة ملابس | | |
| | Not Available | 299 | 36 | 15 | 17 | 22 | 26 | 23 | 26 | 35 | 37 | 33 | 29 | غير متوفر | | | |
| | Not Stated | 7 | 1 | 1 | - | - | - | - | 3 | 1 | 1 | - | - | غير مبين | | | |
| Home Library | Available | 107 | 10 | 8 | 7 | 11 | 10 | 20 | 11 | 17 | 5 | 7 | 1 | متوفر | مكتبة منزلية | | |
| | Not Available | 836 | 111 | 56 | 66 | 74 | 88 | 86 | 81 | 83 | 75 | 80 | 36 | غير متوفر | | | |
| | Not Stated | 8 | 1 | 1 | - | - | - | - | 3 | 1 | 1 | 1 | - | غير مبين | | | |
| Radio/ Recorder | Available | 541 | 69 | 34 | 33 | 57 | 52 | 60 | 66 | 62 | 48 | 47 | 13 | متوفر | راديو/ مسجل | | |
| | Not Available | 403 | 52 | 30 | 40 | 28 | 46 | 46 | 26 | 38 | 32 | 41 | 24 | غير متوفر | | | |
| | Not Stated | 7 | 1 | 1 | - | - | - | - | 3 | 1 | 1 | - | - | غير مبين | | | |
| T.V. | Available | 721 | 86 | 55 | 61 | 74 | 76 | 92 | 75 | 77 | 49 | 63 | 13 | متوفر | تلفزيون | | |
| | Not Available | 223 | 35 | 9 | 12 | 11 | 22 | 14 | 17 | 23 | 31 | 25 | 24 | غير متوفر | | | |
| | Not Stated | 7 | 1 | 1 | - | - | - | - | 3 | 1 | 1 | - | - | غير مبين | | | |
| Video/DVD | Available | 19 | 1 | 1 | 1 | 1 | 3 | 2 | 3 | 4 | 1 | 1 | 1 | متوفر | فيديو/ DVD | | |
| | Not Available | 923 | 120 | 63 | 72 | 84 | 95 | 104 | 89 | 96 | 78 | 86 | 36 | غير متوفر | | | |
| | Not Stated | 9 | 1 | 1 | - | - | - | - | 3 | 1 | 2 | 1 | - | غير مبين | | | |
| Satellite/ Dish | Available | 507 | 57 | 36 | 39 | 53 | 57 | 73 | 58 | 46 | 32 | 45 | 11 | متوفر | صحن لاقط | | |
| | Not Available | 436 | 64 | 28 | 34 | 32 | 41 | 33 | 34 | 54 | 47 | 43 | 26 | غير متوفر | | | |
| | Not Stated | 8 | 1 | 1 | - | - | - | - | 3 | 1 | 2 | - | - | غير مبين | | | |
| Telephon Line | Available | 56 | 4 | 3 | 5 | 8 | 12 | 10 | 3 | 3 | 3 | 3 | 2 | متوفر | خط هاتف | | |
| | Not Available | 885 | 117 | 60 | 68 | 77 | 86 | 96 | 89 | 97 | 76 | 84 | 35 | غير متوفر | | | |
| | Not Stated | 10 | 1 | 2 | - | - | - | - | 3 | 1 | 2 | 1 | - | غير مبين | | | |

جدول 26 (تابع): الأسر في محافظة رفح حسب توفر السلع المعمرة لدى الأسرة وحجم الأسرة ونوع التجمع، 2007

Table 26 (Cont.): Households in Rafah Governorate by Availability of Durable Goods to the Household, Household Size and Type of Locality, 2007

| Type of Locality and Availability of Durable Goods | | المجموع Total | Household Size حجم الأسرة | | | | | | | | | | | نوع التجمع وتوفر السلع المعمرة | | | |
|--|---------------|------------------|------------------------------|-----|-----|-----|-----|-----|-----|-----|-----|-----|-----|--------------------------------|------------------|--|--|
| | | | + 11 | 10 | 9 | 8 | 7 | 6 | 5 | 4 | 3 | 2 | 1 | | | | |
| Camps | | | | | | | | | | | | | | | | | |
| Private Car | Available | 238 | 35 | 25 | 28 | 33 | 32 | 26 | 24 | 14 | 9 | 12 | - | متوفر | سيارة خصوصية | | |
| | Not Available | 4,895 | 490 | 310 | 446 | 550 | 604 | 589 | 483 | 429 | 385 | 407 | 202 | غير متوفر | | | |
| | Not Stated | 55 | 13 | 10 | 4 | 3 | 5 | 5 | 4 | 4 | - | 1 | 6 | غير مبين | | | |
| Refrigerator | Available | 4,752 | 497 | 319 | 451 | 551 | 614 | 595 | 473 | 403 | 352 | 358 | 139 | متوفر | ثلاجة كهربائية | | |
| | Not Available | 386 | 28 | 17 | 23 | 32 | 24 | 20 | 34 | 41 | 42 | 61 | 64 | غير متوفر | | | |
| | Not Stated | 50 | 13 | 9 | 4 | 3 | 3 | 5 | 4 | 3 | - | 1 | 5 | غير مبين | | | |
| Solar Boiler | Available | 3,047 | 343 | 213 | 286 | 371 | 401 | 382 | 285 | 235 | 226 | 228 | 77 | متوفر | سخان شمسي | | |
| | Not Available | 2,089 | 182 | 123 | 188 | 211 | 237 | 233 | 221 | 209 | 168 | 191 | 126 | غير متوفر | | | |
| | Not Stated | 52 | 13 | 9 | 4 | 4 | 3 | 5 | 5 | 3 | - | 1 | 5 | غير مبين | | | |
| Central Heating | Available | 106 | 10 | 5 | 9 | 11 | 13 | 15 | 11 | 9 | 12 | 8 | 3 | متوفر | تدفئة مركزية | | |
| | Not Available | 5,035 | 515 | 331 | 465 | 572 | 625 | 600 | 497 | 437 | 382 | 411 | 200 | غير متوفر | | | |
| | Not Stated | 47 | 13 | 9 | 4 | 3 | 3 | 5 | 3 | 1 | - | 1 | 5 | غير مبين | | | |
| Vacuumm Cleaner | Available | 342 | 19 | 16 | 29 | 29 | 60 | 61 | 45 | 27 | 30 | 20 | 6 | متوفر | مكنسة كهربائية | | |
| | Not Available | 4,796 | 506 | 320 | 445 | 553 | 578 | 554 | 462 | 418 | 364 | 399 | 197 | غير متوفر | | | |
| | Not Stated | 50 | 13 | 9 | 4 | 4 | 3 | 5 | 4 | 2 | - | 1 | 5 | غير مبين | | | |
| Gas Cooker/ Electricity | Available | 5,136 | 525 | 336 | 473 | 583 | 639 | 616 | 507 | 446 | 394 | 420 | 197 | متوفر | طباخ غاز/ كهرباء | | |
| | Not Available | 8 | - | - | 1 | - | - | - | 1 | - | - | - | 6 | غير متوفر | | | |
| | Not Stated | 44 | 13 | 9 | 4 | 3 | 2 | 4 | 3 | 1 | - | - | 5 | غير مبين | | | |
| Microwave | Available | 582 | 45 | 25 | 63 | 65 | 90 | 80 | 71 | 40 | 55 | 38 | 10 | متوفر | ميكرويف | | |
| | Not Available | 4,555 | 480 | 311 | 411 | 517 | 548 | 535 | 436 | 404 | 339 | 381 | 193 | غير متوفر | | | |
| | Not Stated | 51 | 13 | 9 | 4 | 4 | 3 | 5 | 4 | 3 | - | 1 | 5 | غير مبين | | | |

جدول 26 (تابع): الأسر في محافظة رفح حسب توفر السلع المعمرة لدى الأسرة وحجم الأسرة ونوع التجمع، 2007

Table 26 (Cont.): Households in Rafah Governorate by Availability of Durable Goods to the Household, Household Size and Type of Locality, 2007

| Type of Locality and Availability of Durable Goods | | المجموع Total | حجم الأسرة Household Size | | | | | | | | | | | نوع التجمع وتوفر السلع المعمرة | | |
|--|-----------------|------------------|------------------------------|-----|-----|-----|-----|-----|-----|-----|-----|-----|-----|--------------------------------|--------------|--------|
| | | | + 11 | 10 | 9 | 8 | 7 | 6 | 5 | 4 | 3 | 2 | 1 | | | |
| Camps | Washing Machine | Available | 4,759 | 499 | 329 | 468 | 566 | 621 | 598 | 478 | 417 | 347 | 333 | 103 | متوفر | مخيمات |
| | Not Available | 379 | 25 | 7 | 6 | 17 | 17 | 17 | 29 | 28 | 47 | 86 | 100 | غير متوفر | غسالة ملابس | |
| | Not Stated | 50 | 14 | 9 | 4 | 3 | 3 | 5 | 4 | 2 | - | 1 | 5 | غير مبين | | |
| Home Library | Available | 1,065 | 98 | 76 | 90 | 134 | 157 | 137 | 112 | 90 | 81 | 76 | 14 | متوفر | مكتبة منزلية | |
| | Not Available | 4,072 | 427 | 260 | 384 | 448 | 481 | 477 | 395 | 355 | 313 | 343 | 189 | غير متوفر | | |
| | Not Stated | 51 | 13 | 9 | 4 | 4 | 3 | 6 | 4 | 2 | - | 1 | 5 | غير مبين | | |
| Radio/ Recorder | Available | 3,271 | 344 | 217 | 309 | 384 | 400 | 390 | 321 | 289 | 253 | 268 | 96 | متوفر | راديو/ مسجل | |
| | Not Available | 1,867 | 181 | 119 | 165 | 198 | 238 | 225 | 186 | 156 | 141 | 151 | 107 | غير متوفر | | |
| | Not Stated | 50 | 13 | 9 | 4 | 4 | 3 | 5 | 4 | 2 | - | 1 | 5 | غير مبين | | |
| T.V. | Available | 4,813 | 507 | 325 | 452 | 565 | 621 | 595 | 490 | 416 | 368 | 360 | 114 | متوفر | تلفزيون | |
| | Not Available | 326 | 18 | 11 | 22 | 18 | 17 | 20 | 17 | 29 | 26 | 59 | 89 | غير متوفر | | |
| | Not Stated | 49 | 13 | 9 | 4 | 3 | 3 | 5 | 4 | 2 | - | 1 | 5 | غير مبين | | |
| Video/DVD | Available | 349 | 33 | 20 | 27 | 36 | 52 | 44 | 47 | 27 | 28 | 27 | 8 | متوفر | فيديو/ DVD | |
| | Not Available | 4,788 | 492 | 316 | 447 | 546 | 586 | 570 | 460 | 418 | 366 | 392 | 195 | غير متوفر | | |
| | Not Stated | 51 | 13 | 9 | 4 | 4 | 3 | 6 | 4 | 2 | - | 1 | 5 | غير مبين | | |
| Satellite/ Dish | Available | 4,217 | 446 | 292 | 399 | 510 | 558 | 549 | 438 | 375 | 299 | 283 | 68 | متوفر | صحن لاقط | |
| | Not Available | 921 | 79 | 44 | 75 | 73 | 80 | 65 | 69 | 70 | 95 | 136 | 135 | غير متوفر | | |
| | Not Stated | 50 | 13 | 9 | 4 | 3 | 3 | 6 | 4 | 2 | - | 1 | 5 | غير مبين | | |
| Telephon Line | Available | 1,813 | 199 | 143 | 170 | 242 | 258 | 251 | 152 | 139 | 122 | 104 | 33 | متوفر | خط هاتف | |
| | Not Available | 3,323 | 326 | 193 | 304 | 340 | 379 | 364 | 354 | 306 | 272 | 315 | 170 | غير متوفر | | |
| | Not Stated | 52 | 13 | 9 | 4 | 4 | 4 | 5 | 5 | 2 | - | 1 | 5 | غير مبين | | |

جدول 27: الأسر الفلسطينية والأفراد في محافظة رفح حسب حالة اللجوء لرب الأسرة وعدد الغرف في المسكن، 2007

Table 27: Palestinian Households and Persons in Rafah Governorate by Refugee Status of Head of Household and Number of Rooms in Housing Unit, 2007

| Refugee Status of Head of Household | المجموع Total | | عدد الغرف في المسكن | | | | | | | | | | | | حالة اللجوء لرب الأسرة | | |
|-------------------------------------|------------------|-------------------|---------------------|-------------------|------------------|-------------------|------------------|-------------------|------------------|-------------------|------------------|-------------------|------------------|-------------------|------------------------|------------------|-------------------|
| | | | غير ميبين | | +6 | | 5 | | 4 | | 3 | | 2 | | | 1 | |
| | Persons أفراد | Households أسر | Persons أفراد | Households أسر | Persons أفراد | Households أسر | Persons أفراد | Households أسر | Persons أفراد | Households أسر | Persons أفراد | Households أسر | Persons أفراد | Households أسر | | Persons أفراد | Households أسر |
| Registered Refugee | 140,324 | 21,565 | 448 | 69 | 11,301 | 1,159 | 24,028 | 3,093 | 43,664 | 6,211 | 39,427 | 6,506 | 18,169 | 3,619 | 3,287 | 908 | لاجئ مسجل |
| Non-Registered Refugee | 1,578 | 258 | - | - | 117 | 14 | 207 | 28 | 409 | 57 | 419 | 68 | 313 | 60 | 113 | 31 | لاجئ غير مسجل |
| Non-Refugee | 26,221 | 4,234 | 109 | 18 | 2,403 | 299 | 5,635 | 786 | 9,637 | 1,495 | 5,876 | 1,071 | 2,143 | 441 | 418 | 124 | ليس لاجئ |
| Not Stated | 40 | 4 | 11 | 1 | - | - | - | - | 11 | 1 | 18 | 2 | - | - | - | - | غير ميبين |
| Total | 168,163 | 26,061 | 568 | 88 | 13,821 | 1,472 | 29,870 | 3,907 | 53,721 | 7,764 | 45,740 | 7,647 | 20,625 | 4,120 | 3,818 | 1,063 | المجموع |

جدول 28: الأسر في محافظة رفح حسب كثافة السكن وعدد الغرف في المسكن ونوع التجمع، 2007

Table 28: Households in Rafah Governorate by Housing Density, Number of Rooms in Housing Unit and Type of Locality, 2007

| Type of Locality and Housing Density | عدد الغرف في المسكن | | | | | | | | | | | | | | نوع التجمع وكثافة السكن |
|--------------------------------------|---------------------------------|-----------|------------|-----------|------------|-----------|------------|-----------|------------|-----------|------------|-----------|------------|-----------|-------------------------|
| | Number of Rooms in Housing Unit | | | | | | | | | | | | | | |
| | المجموع Total | | +6 | | 5 | | 4 | | 3 | | 2 | | 1 | | |
| نسبة % | عدد No. | نسبة % | عدد No. | نسبة % | عدد No. | نسبة % | عدد No. | نسبة % | عدد No. | نسبة % | عدد No. | نسبة % | عدد No. | نسبة % | عدد No. |
| Rafah Governorate | | | | | | | | | | | | | | | محافظة رفح |
| Less than 1 | 100 | 3,031 | 8.9 | 269 | 19.7 | 597 | 34.3 | 1,041 | 29.1 | 883 | 8.0 | 241 | - | - | أقل من 1 |
| 1.00-1.99 | 100 | 10,685 | 8.8 | 945 | 22.1 | 2,362 | 32.4 | 3,466 | 24.2 | 2,590 | 10.5 | 1,123 | 2 | 199 | 1.99-1.00 |
| 2.00-2.99 | 100 | 8,028 | 2.7 | 220 | 10.6 | 851 | 35.4 | 2,841 | 34.2 | 2,747 | 14.0 | 1,125 | 3.0 | 244 | 2.99-2.00 |
| 3.00+ | 100 | 4,264 | 0.9 | 38 | 2.4 | 103 | 10.1 | 429 | 33.7 | 1,436 | 38.4 | 1,636 | 14.6 | 622 | +3.00 |
| Total | 100 | 26,008 | 5.7 | 1,472 | 15.0 | 3,913 | 29.9 | 7,777 | 29.4 | 7,656 | 15.9 | 4,125 | 4.1 | 1,065 | المجموع |
| Rural | | | | | | | | | | | | | | | حضر |
| Less than 1 | 100 | 2,371 | 8.6 | 203 | 21.1 | 500 | 35.8 | 850 | 27.7 | 657 | 6.8 | 161 | - | - | أقل من 1 |
| 1.00-1.99 | 100 | 8,447 | 8.3 | 702 | 23.2 | 1,963 | 33.1 | 2,800 | 24.0 | 2,030 | 9.6 | 813 | 1.6 | 139 | 1.99-1.00 |
| 2.00-2.99 | 100 | 6,118 | 2.5 | 154 | 10.9 | 666 | 37.1 | 2,268 | 33.1 | 2,026 | 13.4 | 822 | 3 | 182 | 2.99-2.00 |
| 3.00+ | 100 | 2,998 | 0.7 | 22 | 2.6 | 78 | 10.5 | 314 | 34.3 | 1,029 | 37.0 | 1,109 | 14.9 | 446 | +3.00 |
| Total | 100 | 19,934 | 5.4 | 1,081 | 16.1 | 3,207 | 31.3 | 6,232 | 28.8 | 5,742 | 14.6 | 2,905 | 3.8 | 767 | المجموع |
| Urban | | | | | | | | | | | | | | | ريف |
| Less than 1 | 100 | 98 | 9.2 | 9 | 11.2 | 11 | 34.7 | 34 | 33.7 | 33 | 11.2 | 11 | - | - | أقل من 1 |
| 1.00-1.99 | 100 | 319 | 7.2 | 23 | 11.6 | 37 | 30.1 | 96 | 28.5 | 91 | 17.6 | 56 | 5.0 | 16 | 1.99-1.00 |
| 2.00-2.99 | 100 | 313 | 1.6 | 5 | 10.2 | 32 | 33.2 | 104 | 34.2 | 107 | 17.9 | 56 | 2.9 | 9 | 2.99-2.00 |
| 3.00+ | 100 | 215 | 1.4 | 3 | 2.3 | 5 | 15.8 | 34 | 34.0 | 73 | 32.6 | 70 | 14 | 30 | +3.00 |
| Total | 100 | 945 | 4.2 | 40 | 9.0 | 85 | 28.4 | 268 | 32.2 | 304 | 20.4 | 193 | 5.8 | 55 | المجموع |
| Camps | | | | | | | | | | | | | | | مخيمات |
| Less than 1 | 100 | 562 | 10.1 | 57 | 15.3 | 86 | 27.9 | 157 | 34.3 | 193 | 12.3 | 69 | - | - | أقل من 1 |
| 1.00-1.99 | 100 | 1,919 | 11 | 220 | 18.9 | 362 | 29.7 | 570 | 24.4 | 469 | 13.2 | 254 | 2.3 | 44 | 1.99-1.00 |
| 2.00-2.99 | 100 | 1,597 | 3.8 | 61 | 9.6 | 153 | 29.4 | 469 | 38.4 | 614 | 15.5 | 247 | 3.3 | 53 | 2.99-2.00 |
| 3.00+ | 100 | 1,051 | 1.2 | 13 | 1.9 | 20 | 7.7 | 81 | 31.8 | 334 | 43.5 | 457 | 13.9 | 146 | +3.00 |
| Total | 100 | 5,129 | 6.8 | 351 | 12.1 | 621 | 24.9 | 1,277 | 31.4 | 1,610 | 20.0 | 1,027 | 5 | 243 | المجموع |

جدول 29: الأسر في محافظة رفح التي يتوفر لديها السلع المعمرة حسب عدد الغرف في المسكن ونوع التجمع، 2007

Table 29: Households in Rafah Governorate Which Have Durable Goods by Number of Rooms in Housing Unit and Type of Locality, 2007

| Type of Locality and Durable Goods | عدد الغرف في المسكن | | | | | | | | | | | | | | | | نوع التجمع والسلع المعمرة |
|------------------------------------|---------------------------------|-----------|------------------------|-----------|------------|-----------|------------|-----------|------------|-----------|------------|-----------|------------|-----------|------------|-----|---------------------------|
| | Number of Rooms in Housing Unit | | | | | | | | | | | | | | | | |
| | المجموع Total | | غير مبين Not Stated | | +6 | | 5 | | 4 | | 3 | | 2 | | 1 | | |
| نسبة % | عدد No. | نسبة % | عدد No. | نسبة % | عدد No. | نسبة % | عدد No. | نسبة % | عدد No. | نسبة % | عدد No. | نسبة % | عدد No. | نسبة % | عدد No. | | |
| Rafah Governorate | | | | | | | | | | | | | | | | | محافظة رفح |
| Private Car | 100 | 2,238 | 0.2 | 4 | 12.9 | 289 | 22.3 | 499 | 33.2 | 743 | 23.7 | 530 | 6.8 | 152 | 0.9 | 21 | سيارة خصوصي |
| Refrigerator | 100 | 23,182 | 0 | 65 | 6.1 | 1,425 | 16.2 | 3,754 | 31.5 | 7,292 | 29.5 | 6,832 | 13.9 | 3,218 | 2.6 | 596 | ثلاجة كهربائية |
| Solar Boiler | 100 | 15,785 | 0.3 | 47 | 7.5 | 1,190 | 18.7 | 2,947 | 33.3 | 5,262 | 27.7 | 4,365 | 10.7 | 1,683 | 1.8 | 291 | سخان شمسي |
| Central Heating | 100 | 400 | 0.0 | - | 7.3 | 29 | 13.5 | 54 | 36.0 | 144 | 22.5 | 90 | 18.5 | 74 | 2.3 | 9 | تدفئة مركزية |
| Vacuumm Cleaner | 100 | 2,766 | 0.3 | 7 | 11.7 | 324 | 27.3 | 756 | 36.2 | 1,000 | 20.1 | 555 | 4.0 | 110 | 0.5 | 14 | مكنسة كهربائية |
| Gas Cooker/ Electricity | 100 | 25,755 | 0.3 | 78 | 5.7 | 1,467 | 15.2 | 3,904 | 30.0 | 7,722 | 29.5 | 7,600 | 15.6 | 4,026 | 3.7 | 958 | طباخ غاز/ كهرباء |
| Microwave | 100 | 3,110 | 0.4 | 13 | 9.8 | 304 | 21.9 | 681 | 35.1 | 1,091 | 24.0 | 746 | 8.0 | 248 | 0.9 | 27 | ميكرويف |
| Washing Machine | 100 | 23,381 | 0.3 | 67 | 6.1 | 1,417 | 16.1 | 3,765 | 31.1 | 7,272 | 29.6 | 6,932 | 14.1 | 3,305 | 2.7 | 623 | غسالة ملابس |
| Home Library | 100 | 4,286 | 0.2 | 10 | 10.8 | 465 | 23.2 | 993 | 33.4 | 1,431 | 22.6 | 968 | 8.5 | 364 | 1.3 | 55 | مكتبة منزلية |
| Radio/ Recorder | 100 | 16,862 | 0.3 | 45 | 6.8 | 1,144 | 16.8 | 2,836 | 31.5 | 5,309 | 28.4 | 4,782 | 13.4 | 2,263 | 2.9 | 483 | راديو/ مسجل |
| T.V. | 100 | 23,965 | 0.3 | 67 | 5.9 | 1,415 | 15.8 | 3,779 | 30.8 | 7,391 | 29.5 | 7,081 | 14.7 | 3,521 | 3.0 | 711 | تلفزيون |
| Video/DVD | 100 | 1,991 | 0.3 | 6 | 11.4 | 227 | 21.8 | 434 | 32.9 | 655 | 23.6 | 470 | 8.3 | 165 | 1.7 | 34 | فيديو/ DVD |
| Satellite/ Dish | 100 | 20,836 | 0.3 | 62 | 6.3 | 1,304 | 16.6 | 3,452 | 31.9 | 6,643 | 29.3 | 6,095 | 13.3 | 2,779 | 2.4 | 501 | صحن لاقط |
| Phone Line | 100 | 8,228 | 0.3 | 28 | 9.6 | 790 | 22.3 | 1,834 | 34.8 | 2,861 | 24.1 | 1,979 | 7.8 | 645 | 1.1 | 91 | خط هاتف |
| Urban | | | | | | | | | | | | | | | | | حضر |
| Private Car | 100 | 1,941 | 0.2 | 4 | 13.0 | 253 | 22.2 | 431 | 33.1 | 643 | 24.1 | 468 | 6.4 | 124 | 0.9 | 18 | سيارة خصوصي |
| Refrigerator | 100 | 17,788 | 0 | 51 | 5.9 | 1,052 | 17.3 | 3,079 | 32.9 | 5,854 | 28.8 | 5,126 | 12.4 | 2,210 | 2.3 | 416 | ثلاجة كهربائية |
| Solar Boiler | 100 | 12,301 | 0.3 | 39 | 7.2 | 886 | 19.8 | 2,431 | 34.6 | 4,258 | 26.8 | 3,293 | 9.7 | 1,194 | 1.6 | 200 | سخان شمسي |
| Central Heating | 100 | 294 | 0.0 | - | 7.1 | 21 | 13.6 | 40 | 41.5 | 122 | 22.8 | 67 | 13.9 | 41 | 1.0 | 3 | تدفئة مركزية |
| Vacuumm Cleaner | 100 | 2,394 | 0.3 | 6 | 11.9 | 286 | 28.3 | 678 | 36.5 | 875 | 19.0 | 455 | 3.4 | 82 | 0.5 | 12 | مكنسة كهربائية |
| Gas Cooker/ Electricity | 100 | 19,701 | 0.3 | 62 | 5.5 | 1,076 | 16.2 | 3,198 | 31.4 | 6,180 | 28.9 | 5,694 | 14.3 | 2,816 | 3.4 | 675 | طباخ غاز/ كهرباء |
| Microwave | 100 | 2,510 | 0.4 | 10 | 9.8 | 246 | 22.4 | 563 | 36.3 | 910 | 23.3 | 585 | 7.1 | 179 | 0.7 | 17 | ميكرويف |
| Washing Machine | 100 | 17,977 | 0.3 | 52 | 5.8 | 1,044 | 17.2 | 3,085 | 32.6 | 5,856 | 28.9 | 5,196 | 12.8 | 2,302 | 2.5 | 442 | غسالة ملابس |
| Home Library | 100 | 3,114 | 0.3 | 9 | 11.5 | 358 | 25.0 | 778 | 34.8 | 1,085 | 20.6 | 643 | 6.9 | 214 | 0.9 | 27 | مكتبة منزلية |
| Radio/ Recorder | 100 | 13,050 | 0.3 | 37 | 6.5 | 847 | 17.8 | 2,320 | 32.9 | 4,290 | 27.6 | 3,607 | 12.2 | 1,596 | 2.7 | 353 | راديو/ مسجل |
| T.V. | 100 | 18,431 | 0.3 | 53 | 5.7 | 1,045 | 16.9 | 3,109 | 32.2 | 5,943 | 28.8 | 5,317 | 13.3 | 2,455 | 2.8 | 509 | تلفزيون |
| Video/DVD | 100 | 1,623 | 0.4 | 6 | 11.4 | 185 | 22.7 | 368 | 34.8 | 565 | 22.2 | 360 | 6.9 | 112 | 1.7 | 27 | فيديو/ DVD |
| Satellite/ Dish | 100 | 16,112 | 0.3 | 48 | 6.0 | 971 | 17.7 | 2,857 | 33.3 | 5,370 | 28.4 | 4,583 | 12.0 | 1,926 | 2.2 | 357 | صحن لاقط |
| Phone Line | 100 | 6,359 | 0.4 | 25 | 9.4 | 597 | 23.5 | 1,497 | 36.3 | 2,307 | 23.0 | 1,460 | 6.6 | 418 | 0.9 | 55 | خط هاتف |

جدول 29 (تابع) : الأسر في محافظة رفح التي يتوفر لديها السلع المعمرة حسب عدد الغرف في المسكن ونوع التجمع، 2007

Table 29 (Cont.): Households in Rafah Governorate Which Have Durable Goods by Number of Rooms in Housing Unit and Type of Locality, 2007

| Type of Locality and Durable Goods | عدد الغرف في المسكن | | | | | | | | | | | | | | نوع التجمع والسلع المعمرة | | |
|------------------------------------|---------------------------------|-----------|------------------------|-----------|------------|-----------|------------|-----------|------------|-----------|------------|-----------|------------|-----------|---------------------------|-----|------------------|
| | Number of Rooms in Housing Unit | | | | | | | | | | | | | | | | |
| | المجموع Total | | غير مبين Not Stated | | +6 | | 5 | | 4 | | 3 | | 2 | | | 1 | |
| نسبة % | عدد No. | نسبة % | عدد No. | نسبة % | عدد No. | نسبة % | عدد No. | نسبة % | عدد No. | نسبة % | عدد No. | نسبة % | عدد No. | نسبة % | عدد No. | | |
| Rural | | | | | | | | | | | | | | | | | ريف |
| Private Car | 100 | 59 | - | - | 6.8 | 4 | 20.3 | 12 | 45.8 | 27 | 20.3 | 12 | 5.1 | 3 | 1.7 | 1 | سيارة خصوصي |
| Refrigerator | 100 | 642 | 0.2 | 1 | 5.3 | 34 | 11.4 | 73 | 32.9 | 211 | 34.0 | 218 | 15.1 | 97 | 1.2 | 8 | ثلاجة كهربائية |
| Solar Boiler | 100 | 437 | - | - | 6.6 | 29 | 12.4 | 54 | 34.1 | 149 | 35.2 | 154 | 10.5 | 46 | 1.1 | 5 | سخان شمسي |
| Central Heating | 100 | - | - | - | - | - | - | - | - | - | - | - | - | - | - | - | تدفئة مركزية |
| Vacuumm Cleaner | 100 | 30 | - | - | 6.7 | 2 | 26.7 | 8 | 20.0 | 6 | 33.3 | 10 | 13.3 | 4 | - | - | مكنسة كهربائية |
| Gas Cooker/ Electricity | 100 | 918 | 0.1 | 1 | 4.4 | 40 | 9.3 | 85 | 29.1 | 267 | 32.6 | 299 | 20.2 | 185 | 4.5 | 41 | طباخ غاز/ كهرباء |
| Microwave | 100 | 18 | - | - | 16.7 | 3 | 11.1 | 2 | 33.3 | 6 | 27.8 | 5 | 11.1 | 2 | - | - | ميكرويف |
| Washing Machine | 100 | 645 | 0.2 | 1 | 5.1 | 33 | 11.5 | 74 | 30.4 | 196 | 34.9 | 225 | 16.4 | 106 | 1.6 | 10 | غسالة ملابس |
| Home Library | 100 | 107 | - | - | 6.5 | 7 | 20.6 | 22 | 35.5 | 38 | 29.9 | 32 | 6.5 | 7 | 0.9 | 1 | مكتبة منزلية |
| Radio/ Recorder | 100 | 541 | - | - | 5.9 | 32 | 9.8 | 53 | 27.0 | 146 | 33.1 | 179 | 20.7 | 112 | 3.5 | 19 | راديو/ مسجل |
| T.V. | 100 | 721 | 0.1 | 1 | 3.9 | 28 | 10.1 | 73 | 30.2 | 218 | 35.2 | 254 | 18.2 | 131 | 2.2 | 16 | تلفزيون |
| Video/DVD | 100 | 19 | - | - | 5.3 | 1 | 5.3 | 1 | 31.6 | 6 | 52.6 | 10 | - | - | 5.3 | 1 | فيديو/ DVD |
| Satellite/ Dish | 100 | 507 | 0.2 | 1 | 3.6 | 18 | 9.7 | 49 | 31.6 | 160 | 36.7 | 186 | 16.4 | 83 | 2.0 | 10 | صحن لاقط |
| Phone Line | 100 | 56 | - | - | 10.7 | 6 | 12.5 | 7 | 41.1 | 23 | 26.8 | 15 | 8.9 | 5 | - | - | خط هاتف |
| Camps | | | | | | | | | | | | | | | | | مخيمات |
| Private Car | 100 | 238 | - | - | 13.4 | 32 | 23.5 | 56 | 30.7 | 73 | 21.0 | 50 | 10.5 | 25 | 0.8 | 2 | سيارة خصوصي |
| Refrigerator | 100 | 4,752 | 0.3 | 13 | 7.1 | 339 | 12.7 | 602 | 25.8 | 1,227 | 31.3 | 1,488 | 19.2 | 911 | 3.6 | 172 | ثلاجة كهربائية |
| Solar Boiler | 100 | 3,047 | 0.3 | 8 | 9.0 | 275 | 15.2 | 462 | 28.1 | 855 | 30.1 | 918 | 14.5 | 443 | 2.8 | 86 | سخان شمسي |
| Central Heating | 100 | 106 | - | - | 7.5 | 8 | 13.2 | 14 | 20.8 | 22 | 21.7 | 23 | 31.1 | 33 | 5.7 | 6 | تدفئة مركزية |
| Vacuumm Cleaner | 100 | 342 | 0.3 | 1 | 10.5 | 36 | 20.5 | 70 | 34.8 | 119 | 26.3 | 90 | 7.0 | 24 | 0.6 | 2 | مكنسة كهربائية |
| Gas Cooker/ Electricity | 100 | 5,136 | 0.3 | 15 | 6.8 | 351 | 12.1 | 621 | 24.8 | 1,275 | 31.3 | 1,607 | 20.0 | 1,025 | 4.7 | 242 | طباخ غاز/ كهرباء |
| Microwave | 100 | 582 | 0.5 | 3 | 9.5 | 55 | 19.9 | 116 | 30.1 | 175 | 26.8 | 156 | 11.5 | 67 | 1.7 | 10 | ميكرويف |
| Washing Machine | 100 | 4,759 | 0.3 | 14 | 7.1 | 340 | 12.7 | 606 | 25.6 | 1,220 | 31.8 | 1,511 | 18.8 | 897 | 3.6 | 171 | غسالة ملابس |
| Home Library | 100 | 1,065 | 0.1 | 1 | 9.4 | 100 | 18.1 | 193 | 28.9 | 308 | 27.5 | 293 | 13.4 | 143 | 2.5 | 27 | مكتبة منزلية |
| Radio/ Recorder | 100 | 3,271 | 0.2 | 8 | 8.1 | 265 | 14.2 | 463 | 26.7 | 873 | 30.4 | 996 | 17.0 | 555 | 3.4 | 111 | راديو/ مسجل |
| T.V. | 100 | 4,813 | 0.3 | 13 | 7.1 | 342 | 12.4 | 597 | 25.6 | 1,230 | 31.4 | 1,510 | 19.4 | 935 | 3.9 | 186 | تلفزيون |
| Video/DVD | 100 | 349 | - | - | 11.7 | 41 | 18.6 | 65 | 24.1 | 84 | 28.7 | 100 | 15.2 | 53 | 1.7 | 6 | فيديو/ DVD |
| Satellite/ Dish | 100 | 4,217 | 0.3 | 13 | 7.5 | 315 | 12.9 | 546 | 26.4 | 1,113 | 31.4 | 1,326 | 18.3 | 770 | 3.2 | 134 | صحن لاقط |
| Phone Line | 100 | 1,813 | 0.2 | 3 | 10.3 | 187 | 18.2 | 330 | 29.3 | 531 | 27.8 | 504 | 12.2 | 222 | 2.0 | 36 | خط هاتف |

جدول 30: الأسر في محافظة رفح حسب كثافة السكن ونوع التجمع، 2007

Table 30: Households in Rafah Governorate by Housing Density and Type of Locality, 2007

| Type of Locality | متوسط كثافة السكن Average Housing Density | كثافة السكن Housing Density | | | | | | | | | | نوع التجمع |
|--------------------------|--|--------------------------------|---------------|-------------|--------------|-------------|--------------|-------------|---------------|-------------------------|--------------|------------|
| | | المجموع Total | | +3 | | 2.99 - 2.00 | | 1.99 - 1.00 | | اقل من 1 Less Than 1 | | |
| | | نسبة % | عدد No. | نسبة % | عدد No. | نسبة % | عدد No. | نسبة % | عدد No. | نسبة % | عدد No. | |
| Rafah Governorate | 1.8 | 100 | 26,008 | 16.4 | 4,264 | 30.9 | 8,028 | 41.1 | 10,685 | 11.7 | 3,031 | محافظة رفح |
| Urban | 1.8 | 100 | 19,934 | 15.0 | 2,998 | 30.7 | 6,118 | 42.4 | 8,447 | 11.9 | 2,371 | حضر |
| Rural | 1.8 | 100 | 945 | 22.8 | 215 | 33.1 | 313 | 33.8 | 319 | 10.4 | 98 | ريف |
| Camps | 1.8 | 100 | 5,129 | 20.5 | 1,051 | 31.1 | 1,597 | 37.4 | 1,919 | 11.0 | 562 | مخيمات |

جدول 31: الأسر في محافظة رفح التي يتوفر لديها السلع المعمرة حسب كثافة السكن ونوع التجمع، 2007

Table 31: Households in Rafah Governorate Which Have Durable Goods by Housing Density and Type of Locality, 2007

| Type of Locality and Durable Goods | كثافة السكن | | | | | | | | | | نوع التجمع السلع المعمرة | |
|------------------------------------|------------------|------------|-----------|------------|-------------|------------|-------------|------------|-------------------------|------------|--------------------------|------------------|
| | المجموع Total | | +3 | | 2.99 - 2.00 | | 1.99 - 1.00 | | اقل من 1 Less Than 1 | | | |
| | نسبة % | عدد No. | نسبة % | عدد No. | نسبة % | عدد No. | نسبة % | عدد No. | نسبة % | عدد No. | | |
| Rafah Governorate | | | | | | | | | | | | محافظة رفح |
| Private Car | 100 | 2,234 | 11.0 | 245 | 29.9 | 668 | 49.4 | 1,104 | 9.7 | 217 | | سيارة خصوصي |
| Refrigerator | 100 | 23,117 | 15.4 | 3,555 | 31.6 | 7,296 | 41.9 | 9,697 | 11.1 | 2,569 | | ثلاجة كهربائية |
| Solar Boiler | 100 | 15,738 | 12.8 | 2,012 | 30.9 | 4,862 | 44.1 | 6,946 | 12.2 | 1,918 | | سخان شمسي |
| Central Heating | 100 | 400 | 18.5 | 74 | 27.3 | 109 | 42.8 | 171 | 11.5 | 46 | | تدفئة مركزية |
| Vacuumm Cleaner | 100 | 2,759 | 4.7 | 130 | 24.5 | 677 | 54.5 | 1,504 | 16.2 | 448 | | مكنسة كهربائية |
| Gas Cooker/ Electricity | 100 | 25,677 | 16.2 | 4,165 | 30.9 | 7,938 | 41.2 | 10,586 | 11.6 | 2,988 | | طباخ غاز/ كهرباء |
| Microwave | 100 | 3,097 | 6.7 | 209 | 25.7 | 796 | 53.7 | 1,663 | 13.9 | 429 | | ميكرويف |
| Washing Machine | 100 | 23,314 | 15.8 | 3,687 | 31.7 | 7,387 | 41.8 | 9,740 | 10.7 | 2,500 | | غسالة ملابس |
| Home Library | 100 | 4,276 | 9.2 | 392 | 29.0 | 1,240 | 50.2 | 2,145 | 11.7 | 499 | | مكتبة منزلية |
| Radio/ Recorder | 100 | 16,817 | 13.8 | 2,323 | 30.6 | 5,139 | 43.6 | 7,334 | 12.0 | 2,021 | | راديو/ مسجل |
| T.V. | 100 | 23,898 | 15.9 | 3,809 | 31.4 | 7,505 | 41.8 | 9,979 | 10.9 | 2,605 | | تلفزيون |
| Video/DVD | 100 | 1,985 | 9.6 | 190 | 25.1 | 499 | 50.9 | 1,011 | 14.4 | 285 | | فيديو/ DVD |
| Satellite/ Dish | 100 | 20,774 | 14.5 | 3,022 | 31.8 | 6,596 | 43.0 | 8,941 | 10.7 | 2,215 | | صحن لاقط |
| Phone Line | 100 | 8,200 | 10.3 | 841 | 30.1 | 2,465 | 48.4 | 3,970 | 11.3 | 924 | | خط هاتف |
| Urban | | | | | | | | | | | | حضر |
| Private Car | 100 | 1,937 | 10.3 | 199 | 29.8 | 578 | 49.9 | 967 | 10.0 | 193 | | سيارة خصوصي |
| Refrigerator | 100 | 17,737 | 14.0 | 2,476 | 31.4 | 5,573 | 43.3 | 7,677 | 11.3 | 2,011 | | ثلاجة كهربائية |
| Solar Boiler | 100 | 12,262 | 11.5 | 1,416 | 30.6 | 3,747 | 45.3 | 5,560 | 12.6 | 1,539 | | سخان شمسي |
| Central Heating | 100 | 294 | 15.0 | 44 | 28.2 | 83 | 45.6 | 134 | 11.2 | 33 | | تدفئة مركزية |
| Vacuumm Cleaner | 100 | 2,388 | 4.4 | 105 | 24.4 | 583 | 54.6 | 1,303 | 16.6 | 397 | | مكنسة كهربائية |
| Gas Cooker/ Electricity | 100 | 19,639 | 14.8 | 2,908 | 30.7 | 6,035 | 42.6 | 8,359 | 11.9 | 2,337 | | طباخ غاز/ كهرباء |
| Microwave | 100 | 2,500 | 5.9 | 148 | 25.3 | 633 | 54.3 | 1,357 | 14.5 | 362 | | ميكرويف |
| Washing Machine | 100 | 17,925 | 14.3 | 2,568 | 31.4 | 5,634 | 43.2 | 7,735 | 11.1 | 1,988 | | غسالة ملابس |
| Home Library | 100 | 3,105 | 7.4 | 229 | 28.8 | 894 | 51.5 | 1,599 | 12.3 | 383 | | مكتبة منزلية |
| Radio/ Recorder | 100 | 13,013 | 12.6 | 1,645 | 30.3 | 3,948 | 44.7 | 5,811 | 12.4 | 1,609 | | راديو/ مسجل |
| T.V. | 100 | 18,378 | 14.5 | 2,656 | 31.2 | 5,737 | 43.1 | 7,921 | 11.2 | 2,064 | | تلفزيون |
| Video/DVD | 100 | 1,617 | 8.9 | 144 | 24.6 | 398 | 51.6 | 834 | 14.9 | 241 | | فيديو/ DVD |
| Satellite/ Dish | 100 | 16,064 | 13.0 | 2,087 | 31.5 | 5,053 | 44.4 | 7,132 | 11.2 | 1,792 | | صحن لاقط |
| Phone Line | 100 | 6,334 | 8.7 | 548 | 29.6 | 1,878 | 50.0 | 3,170 | 11.7 | 738 | | خط هاتف |

جدول 31 (تابع): الأسر في محافظة رفح التي يتوفر لديها السلع المعمرة حسب كثافة السكن ونوع التجمع، 2007

Table 31 (Cont.): Households in Rafah Governorate Which Have Durable Goods by Housing Density and Type of Locality, 2007

| Type of Locality and Durable Goods | كثافة السكن | | | | | | | | | | نوع التجمع السلع المعمرة |
|------------------------------------|------------------|------------|-----------|------------|-------------|------------|-------------|------------|-------------------------|------------|--------------------------|
| | المجموع Total | | +3 | | 2.99 - 2.00 | | 1.99 - 1.00 | | اقل من 1 Less Than 1 | | |
| | نسبة % | عدد No. | نسبة % | عدد No. | نسبة % | عدد No. | نسبة % | عدد No. | نسبة % | عدد No. | |
| Rural | | | | | | | | | | | ريف |
| Private Car | 100 | 59 | 6.8 | 4 | 42.4 | 25 | 44.1 | 26 | 6.8 | 4 | سيارة خصوصي |
| Refrigerator | 100 | 641 | 19.3 | 124 | 35.1 | 225 | 34.8 | 223 | 10.8 | 69 | ثلاجة كهربائية |
| Solar Boiler | 100 | 437 | 18.1 | 79 | 33.2 | 145 | 37.1 | 162 | 11.7 | 51 | سخان شمسي |
| Central Heating | - | - | - | - | - | - | - | - | - | - | تدفئة مركزية |
| Vacuumm Cleaner | 100 | 30 | 10.0 | 3 | 30.0 | 9 | 50.0 | 15 | 10.0 | 3 | مكنسة كهربائية |
| Gas Cooker/ Electricity | 100 | 917 | 22.6 | 207 | 33.4 | 306 | 33.7 | 309 | 10.4 | 95 | طباخ غاز/ كهرباء |
| Microwave | 100 | 18 | - | - | 33.3 | 6 | 55.6 | 10 | 11.1 | 2 | ميكرويف |
| Washing Machine | 100 | 644 | 20.3 | 131 | 35.1 | 226 | 34.5 | 222 | 10.1 | 65 | غسالة ملابس |
| Home Library | 100 | 107 | 13.1 | 14 | 23.4 | 25 | 53.3 | 57 | 10.3 | 11 | مكتبة منزلية |
| Radio/ Recorder | 100 | 541 | 21.8 | 118 | 31.6 | 171 | 35.9 | 194 | 10.7 | 58 | راديو/ مسجل |
| T.V. | 100 | 720 | 21.3 | 153 | 34.4 | 248 | 34.3 | 247 | 10.0 | 72 | تلفزيون |
| Video/DVD | 100 | 19 | 10.5 | 2 | 26.3 | 5 | 42.1 | 8 | 21.1 | 4 | فيديو/ DVD |
| Satellite/ Dish | 100 | 506 | 19.6 | 99 | 34.4 | 174 | 36.0 | 182 | 10.1 | 51 | صحن لاقط |
| Phone Line | 100 | 56 | 8.9 | 5 | 37.5 | 21 | 39.3 | 22 | 14.3 | 8 | خط هاتف |
| Camps | | | | | | | | | | | مخيمات |
| Private Car | 100 | 238 | 17.6 | 42 | 27.3 | 65 | 46.6 | 111 | 8.4 | 20 | سيارة خصوصي |
| Refrigerator | 100 | 4,739 | 20.2 | 955 | 31.6 | 1,498 | 37.9 | 1,797 | 10.3 | 489 | ثلاجة كهربائية |
| Solar Boiler | 100 | 3,039 | 17.0 | 517 | 31.9 | 970 | 40.3 | 1,224 | 10.8 | 328 | سخان شمسي |
| Central Heating | 100 | 106 | 28.3 | 30 | 24.5 | 26 | 34.9 | 37 | 12.3 | 13 | تدفئة مركزية |
| Vacuumm Cleaner | 100 | 341 | 6.5 | 22 | 24.9 | 85 | 54.5 | 186 | 14.1 | 48 | مكنسة كهربائية |
| Gas Cooker/ Electricity | 100 | 5,121 | 20.5 | 1,050 | 31.2 | 1,597 | 37.5 | 1,918 | 10.9 | 556 | طباخ غاز/ كهرباء |
| Microwave | 100 | 579 | 10.5 | 61 | 27.1 | 157 | 51.1 | 296 | 11.2 | 65 | ميكرويف |
| Washing Machine | 100 | 4,745 | 20.8 | 988 | 32.2 | 1,527 | 37.6 | 1,783 | 9.4 | 447 | غسالة ملابس |
| Home Library | 100 | 1,064 | 14.0 | 149 | 30.2 | 321 | 46.0 | 489 | 9.9 | 105 | مكتبة منزلية |
| Radio/ Recorder | 100 | 3,263 | 17.2 | 560 | 31.3 | 1,020 | 40.7 | 1,329 | 10.8 | 354 | راديو/ مسجل |
| T.V. | 100 | 4,800 | 20.8 | 1,000 | 31.7 | 1,520 | 37.7 | 1,811 | 9.8 | 469 | تلفزيون |
| Video/DVD | 100 | 349 | 12.6 | 44 | 27.5 | 96 | 48.4 | 169 | 11.5 | 40 | فيديو/ DVD |
| Satellite/ Dish | 100 | 4,204 | 19.9 | 836 | 32.6 | 1,369 | 38.7 | 1,627 | 8.8 | 372 | صحن لاقط |
| Phone Line | 100 | 1,810 | 15.9 | 288 | 31.3 | 566 | 43.0 | 778 | 9.8 | 178 | خط هاتف |

جدول 32: الأسر في محافظة رفح حسب حيازة المسكن وكثافة السكن ونوع التجمع، 2007

Table 32: Households in Rafah Governorate by Tenure of Housing Unit, Housing Density and Type of Locality, 2007

| Type of Locality and Tenure of Housing Unit | كثافة السكن | | | | | | | | | | نوع التجمع وحيازة المسكن |
|---|------------------|---------------|-------------|--------------|-------------|--------------|-------------|---------------|-------------------------|--------------|--------------------------|
| | المجموع Total | | +3 | | 2.99 - 2.00 | | 1.99 - 1.00 | | أقل من 1 Less Than 1 | | |
| | نسبة % | عدد No. | نسبة % | عدد No. | نسبة % | عدد No. | نسبة % | عدد No. | نسبة % | عدد No. | |
| Rafah Governorate | | | | | | | | | | | محافظة رفح |
| Owned | 100 | 20,973 | 16.1 | 3,385 | 31.5 | 6,606 | 41.0 | 8,600 | 11.4 | 2,382 | ملك |
| Rented Unfurnished | 100 | 2,367 | 18.9 | 448 | 29.9 | 708 | 39.8 | 943 | 11.3 | 268 | مستأجر غير مفروش |
| Rented Furnished | 100 | 193 | 20.7 | 40 | 31.1 | 60 | 38.3 | 74 | 9.8 | 19 | مستأجر مفروش |
| Without Payment | 100 | 2,365 | 15.4 | 364 | 26.4 | 624 | 43.4 | 1,027 | 14.8 | 350 | دون مقابل |
| For Work | 100 | 78 | 30.8 | 24 | 24.4 | 19 | 34.6 | 27 | 10.3 | 8 | مقابل عمل |
| Other | 100 | 20 | 10.0 | 2 | 55.0 | 11 | 30.0 | 6 | 5.0 | 1 | أخرى |
| Not Stated | 100 | 12 | 8.3 | 1 | - | - | 66.7 | 8 | 25.0 | 3 | غير مبين |
| Total | 100 | 26,008 | 16.4 | 4,264 | 30.9 | 8,028 | 41.1 | 10,685 | 11.7 | 3,031 | المجموع |
| Urban | | | | | | | | | | | حضر |
| Owned | 100 | 15,944 | 14.7 | 2,342 | 31.4 | 5,007 | 42.4 | 6,764 | 11.5 | 1,831 | ملك |
| Rented Unfurnished | 100 | 1,844 | 18.0 | 332 | 29.5 | 544 | 40.7 | 751 | 11.8 | 217 | مستأجر غير مفروش |
| Rented Furnished | 100 | 156 | 21.2 | 33 | 30.1 | 47 | 38.5 | 60 | 10.3 | 16 | مستأجر مفروش |
| Without Payment | 100 | 1,901 | 14.0 | 267 | 26.1 | 497 | 44.2 | 841 | 15.6 | 296 | دون مقابل |
| For Work | 100 | 65 | 32.3 | 21 | 23.1 | 15 | 32.3 | 21 | 12.3 | 8 | مقابل عمل |
| Other | 100 | 15 | 13.3 | 2 | 53.3 | 8 | 33.3 | 5 | - | - | أخرى |
| Not Stated | 100 | 9 | 11.1 | 1 | - | - | 55.6 | 5 | 33.3 | 3 | غير مبين |
| Total | 100 | 19,934 | 15.0 | 2,998 | 30.7 | 6,118 | 42.4 | 8,447 | 11.9 | 2,371 | المجموع |

جدول 32 (تابع): الأسر في محافظة رفح حسب حيازة المسكن وكثافة السكن ونوع التجمع، 2007

Table 32 (Cont.): Households in Rafah Governorate by Tenure of Housing Unit, Housing Density and Type of Locality, 2007

| Type of Locality and Tenure of Housing Unit | كثافة السكن | | | | | | | | | | نوع التجمع وحيازة المسكن |
|---|------------------|--------------|-------------|--------------|-------------|--------------|-------------|--------------|-------------------------|------------|--------------------------|
| | المجموع Total | | +3 | | 2.99 - 2.00 | | 1.99 - 1.00 | | أقل من 1 Less Than 1 | | |
| | نسبة % | عدد No. | نسبة % | عدد No. | نسبة % | عدد No. | نسبة % | عدد No. | نسبة % | عدد No. | |
| Rural | | | | | | | | | | | ريف |
| Owned | 100 | 882 | 22.2 | 196 | 33.6 | 296 | 34.0 | 300 | 10.2 | 90 | ملك |
| Rented Unfurnished | 100 | 23 | 26.1 | 6 | 34.8 | 8 | 30.4 | 7 | 8.7 | 2 | مستأجر غير مفروش |
| Rented Furnished | 100 | 2 | - | - | - | - | 50 | 1 | 50 | 1 | مستأجر مفروش |
| Without Payment | 100 | 36 | 36.1 | 13 | 22.2 | 8 | 30.6 | 11 | 11.1 | 4 | دون مقابل |
| For Work | 100 | 1 | - | - | 100.0 | 1 | - | - | - | - | مقابل عمل |
| Other | 100 | 1 | - | - | - | - | - | - | 100.0 | 1 | أخرى |
| Not Stated | 100 | - | - | - | - | - | - | - | - | - | غير مبين |
| Total | 100 | 945 | 22.8 | 215 | 33.1 | 313 | 33.8 | 319 | 10.4 | 98 | المجموع |
| Camps | | | | | | | | | | | مخيمات |
| Owned | 100 | 4,147 | 20.4 | 847 | 31.4 | 1,303 | 37.0 | 1,536 | 11.1 | 461 | ملك |
| Rented Unfurnished | 100 | 500 | 22.0 | 110 | 31.2 | 156 | 37.0 | 185 | 9.8 | 49 | مستأجر غير مفروش |
| Rented Furnished | 100 | 35 | 20.0 | 7 | 37.1 | 13 | 37.1 | 13 | 5.7 | 2 | مستأجر مفروش |
| Without Payment | 100 | 428 | 19.6 | 84 | 27.8 | 119 | 40.9 | 175 | 11.7 | 50 | دون مقابل |
| For Work | 100 | 12 | 25.0 | 3 | 25.0 | 3 | 50.0 | 6 | - | - | مقابل عمل |
| Other | 100 | 4 | - | - | 75.0 | 3 | 25.0 | 1 | - | - | أخرى |
| Not Stated | 100 | 3 | - | - | - | - | 100.0 | 3 | - | - | غير مبين |
| Total | 100 | 5,129 | 20.5 | 1,051 | 31.1 | 1,597 | 37.4 | 1,919 | 11.0 | 562 | المجموع |

جدول 33: الأسر في محافظة رفح حسب نوع المسكن وكثافة السكن ونوع التجمع، 2007

Table 33: Households in Rafah Governorate by Type of Housing Unit, Housing Density and Type of Locality, 2007

| Type of Locality and Type of Housing Unit | كثافة السكن | | | | | | | | | | نوع التجمع و نوع المسكن |
|---|------------------|---------------|-------------|--------------|-------------|--------------|-------------|---------------|-------------------------|--------------|-------------------------|
| | المجموع Total | | +3 | | 2.99 - 2.00 | | 1.99 - 1.00 | | أقل من 1 Less Than 1 | | |
| | نسبة % | عدد No. | نسبة % | عدد No. | نسبة % | عدد No. | نسبة % | عدد No. | نسبة % | عدد No. | |
| Rafah Governorate | | | | | | | | | | | محافظة رفح |
| Villa | 100 | 490 | 9.4 | 46 | 31.4 | 154 | 44.9 | 220 | 14.3 | 70 | فيلا |
| House | 100 | 12,182 | 21.7 | 2,641 | 33.5 | 4,077 | 35.5 | 4,323 | 9.4 | 1,141 | دار |
| Apartment | 100 | 13,110 | 11.4 | 1,491 | 28.5 | 3,737 | 46.3 | 6,075 | 13.8 | 1,807 | شقة |
| Other* | 100 | 221 | 37.6 | 83 | 26.7 | 59 | 29.9 | 66 | 5.9 | 13 | أخرى* |
| Not Stated | 100 | 5 | 60.0 | 3 | 20.0 | 1 | 20.0 | 1 | - | - | غير مبين |
| Total | 100 | 26,008 | 16.4 | 4,264 | 30.9 | 8,028 | 41.1 | 10,685 | 11.7 | 3,031 | المجموع |
| Urban | | | | | | | | | | | حضر |
| Villa | 100 | 418 | 8.1 | 34 | 31.1 | 130 | 45.9 | 192 | 14.8 | 62 | فيلا |
| House | 100 | 8,174 | 21.1 | 1,722 | 34.1 | 2,787 | 35.9 | 2,935 | 8.9 | 730 | دار |
| Apartment | 100 | 11,153 | 10.5 | 1,170 | 28.2 | 3,150 | 47.2 | 5,266 | 14.1 | 1,567 | شقة |
| Other* | 100 | 184 | 37.5 | 69 | 27.2 | 50 | 28.8 | 53 | 6.5 | 12 | أخرى* |
| Not Stated | 100 | 5 | 60.0 | 3 | 20.0 | 1 | 20.0 | 1 | - | - | غير مبين |
| Total | 100 | 19,934 | 15.0 | 2,998 | 30.7 | 6,118 | 42.4 | 8,447 | 11.9 | 2,371 | المجموع |

جدول 33 (تابع): الأسر في محافظة رفح حسب نوع المسكن وكثافة السكن ونوع التجمع، 2007

Table 33 (Cont.): Households in Rafah Governorate by Type of Housing Unit, Housing Density and Type of Locality, 2007

| Type of Locality and Type of Housing Unit | كثافة السكن | | | | | | | | | | نوع التجمع و نوع المسكن |
|---|------------------|--------------|-------------|--------------|-------------|--------------|-------------|--------------|-------------------------|------------|-------------------------|
| | المجموع Total | | +3 | | 2.99 - 2.00 | | 1.99 - 1.00 | | اقل من 1 Less Than 1 | | |
| | نسبة % | عدد No. | نسبة % | عدد No. | نسبة % | عدد No. | نسبة % | عدد No. | نسبة % | عدد No. | |
| Rural | | | | | | | | | | | ريف |
| Villa | 100 | 5 | 20.0 | 1 | 20.0 | 1 | 40.0 | 2 | 20.0 | 1 | فيلا |
| House | 100 | 802 | 23.4 | 188 | 33.5 | 269 | 33.0 | 265 | 10.0 | 80 | دار |
| Apartment | 100 | 108 | 13.9 | 15 | 32.4 | 35 | 38.9 | 42 | 14.8 | 16 | شقة |
| Other* | 100 | 30 | 36.7 | 11 | 26.7 | 8 | 33.3 | 10 | 3.3 | 1 | أخرى* |
| Not Stated | - | - | - | - | - | - | - | - | - | - | غير مبين |
| Total | 100 | 945 | 22.8 | 215 | 33.1 | 313 | 33.8 | 319 | 10.4 | 98 | المجموع |
| Camps | | | | | | | | | | | مخيمات |
| Villa | 100 | 67 | 16.4 | 11 | 34.3 | 23 | 38.8 | 26 | 10.4 | 7 | فيلا |
| House | 100 | 3,206 | 22.8 | 731 | 31.8 | 1,021 | 35.0 | 1,123 | 10.3 | 331 | دار |
| Apartment | 100 | 1,849 | 16.5 | 306 | 29.9 | 552 | 41.5 | 767 | 12.1 | 224 | شقة |
| Other* | 100 | 7 | 42.9 | 3 | 14.3 | 1 | 42.9 | 3 | - | - | أخرى* |
| Not Stated | - | - | - | - | - | - | - | - | - | - | غير مبين |
| Total | 100 | 5,129 | 20.5 | 1,051 | 31.1 | 1,597 | 37.4 | 1,919 | 11.0 | 562 | المجموع |

*Other include (Separate Room, Tent, Marginal and Other)

*اخرى تشمل (غرفة مستقلة، خيمة، براكية، اخرى)

جدول 34: الأسر في محافظة رفح حسب الحالة التعليمية لرب الأسرة وكثافة السكن ونوع التجمع، 2007

Table 34: Households in Rafah Governorate by Educational Attainment of Head of Household, Housing Density and Type of Locality, 2007

| Type of Locality and Educational Attainment of Head of Household | كثافة السكن | | | | | | | | | | نوع التجمع والحالة التعليمية لرب الأسرة |
|--|---------------|---------|--------|---------|-------------|---------|-------------|---------|----------------------|---------|---|
| | المجموع Total | | +3 | | 2.00 - 2.99 | | 1.00 - 1.99 | | أقل من 1 Less Than 1 | | |
| | نسبة % | عدد No. | نسبة % | عدد No. | نسبة % | عدد No. | نسبة % | عدد No. | نسبة % | عدد No. | |
| Rafah Governorate | | | | | | | | | | | محافظة رفح |
| Illiterate | 100 | 2,199 | 13.2 | 290 | 21.5 | 473 | 38.4 | 844 | 26.9 | 592 | أمي |
| Read & Write only | 100 | 1,790 | 22.8 | 409 | 31.0 | 555 | 33.8 | 605 | 12.3 | 221 | ملم |
| Elementary | 100 | 3,501 | 24.3 | 851 | 34.2 | 1,197 | 34.2 | 1,197 | 7.3 | 256 | ابتدائي |
| Preparatory | 100 | 5,579 | 19.1 | 1,068 | 34.3 | 1,915 | 38.9 | 2,168 | 7.7 | 428 | اعدادي |
| Secondary | 100 | 6,415 | 15.6 | 998 | 31.9 | 2,044 | 42.3 | 2,712 | 10.3 | 661 | ثانوي |
| Associated Diploma | 100 | 1,950 | 12.1 | 236 | 32.6 | 635 | 44.1 | 860 | 11.2 | 219 | دبلوم متوسط |
| Bachelor | 100 | 4,018 | 9.2 | 371 | 26.6 | 1,070 | 49.8 | 1,999 | 14.4 | 578 | بكالوريوس |
| Higher Diploma | 100 | 125 | 10.4 | 13 | 28.8 | 36 | 50.4 | 63 | 10.4 | 13 | دبلوم عالي |
| Master | 100 | 295 | 7.1 | 21 | 23.1 | 68 | 56.6 | 167 | 13.2 | 39 | ماجستير |
| Ph.D | 100 | 104 | 3.8 | 4 | 23.1 | 24 | 53.8 | 56 | 19.2 | 20 | دكتوراه |
| Not Stated | 100 | 32 | 9.4 | 3 | 34.4 | 11 | 43.8 | 14 | 12.5 | 4 | غير مبين |
| Total | 100 | 26,008 | 16.4 | 4,264 | 30.9 | 8,028 | 41.1 | 10,685 | 11.7 | 3,031 | المجموع |
| Urban | | | | | | | | | | | حضر |
| Illiterate | 100 | 1,548 | 13.8 | 213 | 22.0 | 341 | 39.0 | 604 | 25.2 | 390 | أمي |
| Read & Write only | 100 | 1,405 | 21.8 | 306 | 31.7 | 445 | 34.7 | 488 | 11.8 | 166 | ملم |
| Elementary | 100 | 2,732 | 22.9 | 626 | 34.0 | 929 | 35.2 | 961 | 7.9 | 216 | ابتدائي |
| Preparatory | 100 | 4,281 | 17.7 | 758 | 33.8 | 1,447 | 40.3 | 1,725 | 8.2 | 351 | اعدادي |
| Secondary | 100 | 4,798 | 13.7 | 655 | 31.9 | 1,530 | 43.6 | 2,093 | 10.8 | 520 | ثانوي |
| Associated Diploma | 100 | 1,476 | 10.6 | 156 | 32.7 | 482 | 45.4 | 670 | 11.4 | 168 | دبلوم متوسط |
| Bachelor | 100 | 3,229 | 7.9 | 256 | 26.1 | 842 | 50.8 | 1,641 | 15.2 | 490 | بكالوريوس |
| Higher Diploma | 100 | 97 | 8.2 | 8 | 22.7 | 22 | 56.7 | 55 | 12.4 | 12 | دبلوم عالي |
| Master | 100 | 252 | 6.0 | 15 | 22.2 | 56 | 57.1 | 144 | 14.7 | 37 | ماجستير |
| Ph.D | 100 | 86 | 2.3 | 2 | 16.3 | 14 | 60.5 | 52 | 20.9 | 18 | دكتوراه |
| Not Stated | 100 | 30 | 10.0 | 3 | 33.3 | 10 | 46.7 | 14 | 10.0 | 3 | غير مبين |
| Total | 100 | 19,934 | 15.0 | 2,998 | 30.7 | 6,118 | 42.4 | 8,447 | 11.9 | 2,371 | المجموع |

جدول 34 (تابع): الأسر في محافظة رفح حسب الحالة التعليمية لرب الأسرة وكثافة السكن ونوع التجمع، 2007

Table 34 (Cont.): Households in Rafah Governorate by Educational Attainment of Head of Household, Housing Density and Type of Locality, 2007

| Type of Locality and Educational Attainment of Head of Household | كثافة السكن | | | | | | | | | | نوع التجمع والحالة التعليمية لرب الأسرة |
|--|---------------|--------------|-------------|--------------|-------------|--------------|-------------|--------------|----------------------|------------|---|
| | المجموع Total | | +3 | | 2.00 - 2.99 | | 1.00 - 1.99 | | اقل من 1 Less Than 1 | | |
| | نسبة % | عدد No. | نسبة % | عدد No. | نسبة % | عدد No. | نسبة % | عدد No. | نسبة % | عدد No. | |
| Rural | | | | | | | | | | | ريف |
| Illiterate | 100 | 134 | 17.9 | 24 | 24.6 | 33 | 40.3 | 54 | 17.2 | 23 | أمي |
| Read & Write only | 100 | 78 | 34.6 | 27 | 32.1 | 25 | 28.2 | 22 | 5.1 | 4 | ملم |
| Elementary | 100 | 194 | 23.2 | 45 | 44.3 | 86 | 26.3 | 51 | 6.2 | 12 | ابتدائي |
| Preparatory | 100 | 239 | 23.0 | 55 | 33.1 | 79 | 36.8 | 88 | 7.1 | 17 | اعدادي |
| Secondary | 100 | 164 | 22.6 | 37 | 31.1 | 51 | 31.7 | 52 | 14.6 | 24 | ثانوي |
| Associated Diploma | 100 | 50 | 18.0 | 9 | 30.0 | 15 | 38.0 | 19 | 14.0 | 7 | دبلوم متوسط |
| Bachelor | 100 | 81 | 22.2 | 18 | 24.7 | 20 | 40.7 | 33 | 12.3 | 10 | بكالوريوس |
| Higher Diploma | 100 | 1 | - | - | 100.0 | 1 | - | - | - | - | دبلوم عالي |
| Master | 100 | 1 | - | - | - | - | - | - | 100.0 | 1 | ماجستير |
| Ph.D | 100 | 3 | - | - | 100.0 | 3 | - | - | - | - | دكتوراه |
| Not Stated | - | - | - | - | - | - | - | - | - | - | غير مبين |
| Total | 100 | 945 | 22.8 | 215 | 33.1 | 313 | 33.8 | 319 | 10.4 | 98 | المجموع |
| Camps | | | | | | | | | | | مخيمات |
| Illiterate | 100 | 517 | 10.3 | 53 | 19.1 | 99 | 36.0 | 186 | 34.6 | 179 | أمي |
| Read & Write only | 100 | 307 | 24.8 | 76 | 27.7 | 85 | 30.9 | 95 | 16.6 | 51 | ملم |
| Elementary | 100 | 575 | 31.3 | 180 | 31.7 | 182 | 32.2 | 185 | 4.9 | 28 | ابتدائي |
| Preparatory | 100 | 1,059 | 24.1 | 255 | 36.7 | 389 | 33.5 | 355 | 5.7 | 60 | اعدادي |
| Secondary | 100 | 1,453 | 21.1 | 306 | 31.9 | 463 | 39.0 | 567 | 8.1 | 117 | ثانوي |
| Associated Diploma | 100 | 424 | 16.7 | 71 | 32.5 | 138 | 40.3 | 171 | 10.4 | 44 | دبلوم متوسط |
| Bachelor | 100 | 708 | 13.7 | 97 | 29.4 | 208 | 45.9 | 325 | 11.0 | 78 | بكالوريوس |
| Higher Diploma | 100 | 27 | 18.5 | 5 | 48.1 | 13 | 29.6 | 8 | 3.7 | 1 | دبلوم عالي |
| Master | 100 | 42 | 14.3 | 6 | 28.6 | 12 | 54.8 | 23 | 2.4 | 1 | ماجستير |
| Ph.D | 100 | 15 | 13.3 | 2 | 46.7 | 7 | 26.7 | 4 | 13.3 | 2 | دكتوراه |
| Not Stated | - | 2 | - | - | 50.0 | 1 | - | - | 50.0 | 1 | غير مبين |
| Total | 100 | 5,129 | 20.5 | 1,051 | 31.1 | 1,597 | 37.4 | 1,919 | 11.0 | 562 | المجموع |

جدول 35: الأسر في محافظة رفح حسب المصدر الرئيسي للطاقة المستخدمة في الطبخ ونوع التجمع، 2007

Table 35: Households in Rafah Governorate by Main Source of Energy for Cooking and Type of Locality, 2007

| Type of Locality | المصدر الرئيسي للطاقة المستخدمة في الطبخ | | | | | | | | | | | | | | نوع التجمع |
|-------------------|--|-----------|------------------------|-----------|---------------|-----------|-------------|-----------|-----------------------|-----------|-----------------|-----------|------------|--------|------------|
| | Main Source of Energy for Cooking | | | | | | | | | | | | | | |
| | المجموع Total | | غير مبين Not Stated | | أخرى Other | | حطب Wood | | كهرباء Electricity | | كاز Kerosene | | غاز Gas | | |
| نسبة % | عدد No. | نسبة % | عدد No. | نسبة % | عدد No. | نسبة % | عدد No. | نسبة % | عدد No. | نسبة % | عدد No. | نسبة % | عدد No. | | |
| Rafah Governorate | 100 | 26,391 | 1.2 | 323 | 0.1 | 17 | 1.7 | 439 | 0.4 | 116 | 0.2 | 42 | 96.4 | 25,454 | محافظة رفح |
| Urban | 100 | 20,252 | 1.3 | 272 | 0.1 | 11 | 1.9 | 384 | 0.5 | 93 | 0.2 | 35 | 96.1 | 19,457 | حضر |
| Rural | 100 | 951 | 0.6 | 6 | 0.3 | 3 | 5.2 | 49 | 0.7 | 7.0 | 0.1 | 1.0 | 93.1 | 885 | ريف |
| Camps | 100 | 5,188 | 0.9 | 45 | 0.1 | 3 | 0.1 | 6 | 0.3 | 16 | 0.1 | 6 | 98.5 | 5,112 | مخيمات |

جدول 36: الأسر في محافظة رفح حسب المصدر الرئيسي للطاقة المستخدمة في التدفئة ونوع التجمع، 2007

Table 36: Households in Rafah Governorate by Main Source of Energy for Heating and Type of Locality, 2007

| Type of Locality | المصدر الرئيسي للطاقة المستخدمة في التدفئة | | | | | | | | | | | | | | | | | | | | نوع التجمع |
|--------------------------|--|---------------|----------------------|------------|------------|-----------|--------------|----------|------------|-----------|-------------|--------------|--------------------|---------------|--------------|------------|------------|--------------|--------------------|---------------|------------|
| | المجموع Total | | غير مبيّن Not Stated | | أخرى Other | | سولار Diesel | | فحم Coal | | حطب Wood | | كهرباء Electricity | | كاز Kerosene | | غاز Gas | | لا يوجد No Heating | | |
| | نسبة % | عدد No. | نسبة % | عدد No. | نسبة % | عدد No. | نسبة % | عدد No. | نسبة % | عدد No. | نسبة % | عدد No. | نسبة % | عدد No. | نسبة % | عدد No. | نسبة % | عدد No. | نسبة % | عدد No. | |
| Rafah Governorate | 100 | 26,391 | 1.4 | 382 | 0.3 | 87 | 0.0 | 6 | 0.4 | 96 | 10.8 | 2,857 | 39.2 | 10,340 | 0.8 | 219 | 5.9 | 1,547 | 41.1 | 10,857 | محافظة رفح |
| Urban | 100 | 20,252 | 1.5 | 304 | 0.1 | 17 | 0.0 | 3 | 0.4 | 77 | 11.1 | 2,239 | 40.1 | 8,114 | 0.9 | 188 | 6.0 | 1,218 | 40.0 | 8,092 | حضر |
| Rural | 100 | 951 | 0.6 | 6 | 1.6 | 15 | 0.2 | 2.0 | 0.7 | 7.0 | 34.9 | 332 | 15.9 | 151 | 0.2 | 2 | 0.9 | 9 | 44.9 | 427 | ريف |
| Camps | 100 | 5,188 | 1.4 | 72 | 1.1 | 55 | 0.0 | 1 | 0.2 | 12 | 5.5 | 286 | 40.0 | 2,075 | 0.6 | 29 | 6.2 | 320 | 45.1 | 2,338 | مخيمات |

جدول 37: الأسر في محافظة رفح التي يتوفر لديها السلع المعمرة ونوع التجمع، 2007

Table 37: Households in Rafah Governorate Which Have Durable Goods and Type of Locality, 2007

| Durable Goods | | نوع التجمع | | | محافظة رفح Rafah Governorate | السلع المعمرة | |
|-------------------------|-----|-----------------|--------------|--------------|---------------------------------|---------------|------------------|
| | | مخيمات Camps | ريف Rural | حضر Urban | | | |
| Private Car | No. | 238 | 59 | 1,941 | 2,238 | عدد | سيارة خصوصية |
| | % | 4.6 | 6.2 | 9.6 | 8.5 | نسبة | |
| Refrigerator | No. | 4,752 | 642 | 17,788 | 23,182 | عدد | ثلاجة كهربائية |
| | % | 91.6 | 67.5 | 87.8 | 87.8 | نسبة | |
| Solar Boiler | No. | 3,047 | 437 | 12,301 | 15,785 | عدد | سخان شمسي |
| | % | 58.7 | 46.0 | 60.7 | 59.8 | نسبة | |
| Central Heating | No. | 106 | - | 294 | 400 | عدد | تدفئة مركزية |
| | % | 2.0 | - | 1.5 | 1.5 | نسبة | |
| Vacuumm Cleaner | No. | 342 | 30 | 2,394 | 2,766 | عدد | مكنسة كهربائية |
| | % | 6.6 | 3.2 | 11.8 | 10.5 | نسبة | |
| Gas Cooker/ Electricity | No. | 5,136 | 918 | 19,701 | 25,755 | عدد | طباخ غاز/ كهرباء |
| | % | 99.0 | 96.5 | 97.3 | 97.6 | نسبة | |
| Microwave | No. | 582 | 18 | 2,510 | 3,110 | عدد | ميكرويف |
| | % | 11.2 | 1.9 | 12.4 | 11.8 | نسبة | |
| Washing Machine | No. | 4,759 | 645 | 17,977 | 23,381 | عدد | غسالة ملابس |
| | % | 91.7 | 67.8 | 88.8 | 88.6 | نسبة | |
| Home Library | No. | 1,065 | 107 | 3,114 | 4,286 | عدد | مكتبة منزلية |
| | % | 20.5 | 11.3 | 15.4 | 16.2 | نسبة | |
| Radio/ Recorder | No. | 3,271 | 541 | 13,050 | 16,862 | عدد | راديو/ مسجل |
| | % | 63.0 | 56.9 | 64.4 | 63.9 | نسبة | |
| T.V. | No. | 4,813 | 721 | 18,431 | 23,965 | عدد | تلفزيون |
| | % | 92.8 | 75.8 | 91.0 | 90.8 | نسبة | |
| Video/DVD | No. | 349 | 19 | 1,623 | 1,991 | عدد | فيديو/ DVD |
| | % | 6.7 | 2.0 | 8.0 | 7.5 | نسبة | |
| Satellite/ Dish | No. | 4,217 | 507 | 16,112 | 20,836 | عدد | صحن لاقط |
| | % | 81.3 | 53.3 | 79.6 | 79.0 | نسبة | |
| Phone Line | No. | 1,813 | 56 | 6,359 | 8,228 | عدد | خط هاتف |
| | % | 34.9 | 5.9 | 31.4 | 31.2 | نسبة | |

جدول 38: الأسر في محافظة رفح التي يتوفر لديها السلع المعمرة حسب نوع المسكن ونوع التجمع، 2007

Table 38: Households in Rafah Governorate Which Have Durable Goods by Type of Housing Unit and Type of Locality, 2007

| Type of Locality and Durable Goods | | Type of Housing Unit | | | | | نوع المسكن | | نوع التجمع والسلع المعمرة | |
|------------------------------------|-------------|----------------------|------------------------|-----------------|------------------|--------------|---------------|------|---------------------------|------------------|
| | | المجموع Total | غير مبين Not Stated | أخرى* Other* | شقة Apartment | دار House | فيلا Villa | | | |
| Rafah Governorate | | | | | | | | | | محافظة رفح |
| | Private Car | No. | 2,238 | 1 | 3 | 1,276 | 860 | 98 | عدد | سيارة خصوصية |
| | % | 8.5 | 0.3 | 1.3 | 9.7 | 7.0 | 19.8 | نسبة | | |
| Refrigerator | No. | 23,182 | 3 | 41 | 12,199 | 10,450 | 489 | عدد | | ثلاجة كهربائية |
| | % | 87.8 | 1.0 | 18.4 | 92.8 | 85.5 | 98.8 | نسبة | | |
| Solar Boiler | No. | 15,785 | 1 | 12 | 8,438 | 6,972 | 362 | عدد | | سخان شمسي |
| | % | 59.8 | 0.3 | 5.4 | 64.2 | 57.1 | 73.1 | نسبة | | |
| Central Heating | No. | 400 | - | - | 221 | 160 | 19 | عدد | | تدفئة مركزية |
| | % | 1.5 | - | - | 1.7 | 1.3 | 3.8 | نسبة | | |
| Vacuumm Cleaner | No. | 2,766 | - | 2 | 1,870 | 781 | 113 | عدد | | مكنسة كهربائية |
| | % | 10.5 | - | 0.9 | 14.2 | 6.4 | 22.8 | نسبة | | |
| Gas Cooker/ Electricity | No. | 25,755 | 4 | 125 | 13,144 | 11,987 | 495 | عدد | | طباخ غاز/ كهرباء |
| | % | 97.6 | 1.3 | 56.1 | 100.0 | 98.1 | 100.0 | نسبة | | |
| Microwave | No. | 3,110 | 2 | - | 2,001 | 984 | 123 | عدد | | ميكرويف |
| | % | 11.8 | 0.7 | - | 15.2 | 8.1 | 24.8 | نسبة | | |
| Washing Machine | No. | 23,381 | 5 | 56 | 12,364 | 10,464 | 492 | عدد | | غسالة ملابس |
| | % | 88.6 | 1.7 | 25.1 | 94.0 | 85.6 | 99.4 | نسبة | | |
| Home Library | No. | 4,286 | 1 | 2 | 2,364 | 1,806 | 113 | عدد | | مكتبة منزلية |
| | % | 16.2 | 0.3 | 0.9 | 18.0 | 14.8 | 22.8 | نسبة | | |
| Radio/ Recorder | No. | 16,862 | 5 | 79 | 8,783 | 7,626 | 369 | عدد | | راديو/ مسجل |
| | % | 63.9 | 1.7 | 35.4 | 66.8 | 62.4 | 74.5 | نسبة | | |
| T.V. | No. | 23,965 | 5 | 78 | 12,447 | 10,946 | 489 | عدد | | تلفزيون |
| | % | 90.8 | 1.7 | 35.0 | 94.7 | 89.6 | 98.8 | نسبة | | |
| Video/DVD | No. | 1,991 | 1 | 3 | 1,202 | 716 | 69 | عدد | | فيديو/ DVD |
| | % | 7.5 | 0.3 | 1.3 | 9.1 | 5.9 | 13.9 | نسبة | | |
| Satellite/ Dish | No. | 20,836 | 5 | 47 | 11,353 | 8,994 | 437 | عدد | | صحن لاقط |
| | % | 79.0 | 1.7 | 21.1 | 86.3 | 73.6 | 88.3 | نسبة | | |
| Phone Line | No. | 8,228 | 2 | 7 | 4,713 | 3,281 | 225 | عدد | | خط هاتف |
| | % | 31.2 | 0.7 | 3.1 | 35.8 | 26.8 | 45.5 | نسبة | | |

جدول 38 (تابع): الأسر في محافظة رفح التي يتوفر لديها السلع المعمرة حسب نوع المسكن ونوع التجمع، 2007

Table 38 (Cont.) :Households in Rafah Governorate Which Have Durable Goods by Type of Housing Unit and Type of Locality, 2007

| Type of Locality and Durable Goods | | Type of Housing Unit | | | | | نوع المسكن | | نوع التجمع والسلع المعمرة | |
|------------------------------------|-----|----------------------|------------------------|-----------------|------------------|--------------|---------------|------|---------------------------|------------------|
| | | المجموع Total | غير مبين Not Stated | أخرى* Other* | شقة Apartment | دار House | فيلا Villa | | | |
| Urban | | | | | | | | | | حضر |
| Private Car | No. | 1,941 | 1 | 3 | 1,140 | 702 | 95 | عدد | | سيارة خصوصية |
| | % | 9.6 | 0.4 | 1.6 | 10.2 | 8.6 | 22.5 | نسبة | | |
| Refrigerator | No. | 17,788 | 3 | 39 | 10,391 | 6,938 | 417 | عدد | | ثلاجة كهربائية |
| | % | 87.8 | 1.2 | 21.0 | 92.9 | 84.7 | 98.6 | نسبة | | |
| Solar Boiler | No. | 12,301 | 1 | 12 | 7,244 | 4,725 | 319 | عدد | | سخان شمسي |
| | % | 60.7 | 0.4 | 6.5 | 64.7 | 57.7 | 75.4 | نسبة | | |
| Central Heating | No. | 294 | - | - | 175 | 100 | 19 | عدد | | تدفئة مركزية |
| | % | 1.5 | - | - | 1.6 | 1.2 | 4.5 | نسبة | | |
| Vacuumm Cleaner | No. | 2,394 | - | 2 | 1,633 | 652 | 107 | عدد | | مكنسة كهربائية |
| | % | 11.8 | - | 1.1 | 14.6 | 8.0 | 25.3 | نسبة | | |
| Gas Cooker/ Electricity | No. | 19,701 | 4 | 101 | 11,182 | 7,991 | 423 | عدد | | طباخ غاز/ كهرباء |
| | % | 97.3 | 1.5 | 54.3 | 99.9 | 97.5 | 100.0 | نسبة | | |
| Microwave | No. | 2,510 | 2 | - | 1,701 | 697 | 110 | عدد | | ميكرويف |
| | % | 12.4 | 0.8 | - | 15.2 | 8.5 | 26.0 | نسبة | | |
| Washing Machine | No. | 17,977 | 5 | 51 | 10,530 | 6,971 | 420 | عدد | | غسالة ملابس |
| | % | 88.8 | 1.9 | 27.4 | 94.1 | 85.1 | 99.3 | نسبة | | |
| Home Library | No. | 3,114 | 1 | 2 | 1,907 | 1,107 | 97 | عدد | | مكتبة منزلية |
| | % | 15.4 | 0.4 | 1.1 | 17.0 | 13.5 | 22.9 | نسبة | | |
| Radio/ Recorder | No. | 13,050 | 5 | 69 | 7,467 | 5,186 | 323 | عدد | | راديو/ مسجل |
| | % | 64.4 | 1.9 | 37.1 | 66.7 | 63.3 | 76.4 | نسبة | | |
| T.V. | No. | 18,431 | 5 | 72 | 10,581 | 7,356 | 417 | عدد | | تلفزيون |
| | % | 91.0 | 1.9 | 38.7 | 94.6 | 89.8 | 98.6 | نسبة | | |
| Video/DVD | No. | 1,623 | 1 | 3 | 1,035 | 521 | 63 | عدد | | فيديو / DVD |
| | % | 8.0 | 0.4 | 1.6 | 9.3 | 6.4 | 14.9 | نسبة | | |
| Satellite/ Dish | No. | 16,112 | 5 | 45 | 9,677 | 6,013 | 372 | عدد | | صحن لاقط |
| | % | 79.6 | 1.9 | 24.2 | 86.5 | 73.4 | 87.9 | نسبة | | |
| Phone Line | No. | 6,359 | 2 | 6 | 3,970 | 2,186 | 195 | عدد | | خط هاتف |
| | % | 31.4 | 0.8 | 3.2 | 35.5 | 26.7 | 46.1 | نسبة | | |

جدول 38 (تابع): الأسر في محافظة رفح التي يتوفر لديها السلع المعمرة حسب نوع المسكن ونوع التجمع، 2007

Table 38 (Cont.) : Households in Rafah Governorate Which Have Durable Goods by Type of Housing Unit and Type of Locality, 2007

| Type of Locality and Durable Goods | | Type of Housing Unit | | | | | نوع المسكن | نوع التجمع والسلع المعمرة | |
|------------------------------------|-----|----------------------|------------------------|-----------------|------------------|--------------|---------------|---------------------------|------------------|
| | | المجموع Total | غير مبين Not Stated | أخرى* Other* | شقة Apartment | دار House | فيلا Villa | | |
| Rural | | | | | | | | | ريف |
| Private Car | No. | 59 | - | - | 11 | 46 | 2 | عدد | سيارة خصوصية |
| | % | 6.2 | - | - | 10.1 | 5.7 | 40.0 | نسبة | |
| Refrigerator | No. | 642 | - | 1 | 87 | 549 | 5 | عدد | ثلاجة كهربائية |
| | % | 67.5 | - | 3.3 | 79.8 | 68.2 | 100.0 | نسبة | |
| Solar Boiler | No. | 437 | - | - | 67 | 366 | 4 | عدد | سخان شمسي |
| | % | 46.0 | - | - | 61.5 | 45.5 | 80.0 | نسبة | |
| Central Heating | No. | - | - | - | - | - | - | عدد | تدفئة مركزية |
| | % | - | - | - | - | - | - | نسبة | |
| Vacuumm Cleaner | No. | 30 | - | - | 9 | 19 | 2 | عدد | مكنسة كهربائية |
| | % | 3.2 | - | - | 8.3 | 2.4 | 40.0 | نسبة | |
| Gas Cooker/ Electricity | No. | 918 | - | 17 | 109 | 787 | 5 | عدد | طباخ غاز/ كهرباء |
| | % | 96.5 | - | 56.7 | 100.0 | 97.8 | 100.0 | نسبة | |
| Microwave | No. | 18 | - | - | 5 | 12 | 1 | عدد | ميكرويف |
| | % | 1.9 | - | - | 4.6 | 1.5 | 20.0 | نسبة | |
| Washing Machine | No. | 645 | - | 2 | 90 | 548 | 5 | عدد | غسالة ملابس |
| | % | 67.8 | - | 6.7 | 82.6 | 68.1 | 100.0 | نسبة | |
| Home Library | No. | 107 | - | - | 16 | 91 | - | عدد | مكتبة منزلية |
| | % | 11.3 | - | - | 14.7 | 11.3 | - | نسبة | |
| Radio/ Recorder | No. | 541 | - | 8 | 65 | 465 | 3 | عدد | راديو/ مسجل |
| | % | 56.9 | - | 26.7 | 59.6 | 57.8 | 60.0 | نسبة | |
| T.V. | No. | 721 | - | 3 | 82 | 631 | 5 | عدد | تلفزيون |
| | % | 75.8 | - | 10.0 | 75.2 | 78.4 | 100.0 | نسبة | |
| Video/DVD | No. | 19 | - | - | 2 | 16 | 1 | عدد | فيديو/ DVD |
| | % | 2.0 | - | - | 1.8 | 2.0 | 20.0 | نسبة | |
| Satellite/ Dish | No. | 507 | - | - | 71 | 432 | 4 | عدد | صحن لاقط |
| | % | 53.3 | - | - | 65.1 | 53.7 | 80.0 | نسبة | |
| Phone Line | No. | 56 | - | - | 5 | 51 | - | عدد | خط هاتف |
| | % | 5.9 | - | - | 4.6 | 6.3 | - | نسبة | |

جدول 38 (تابع): الأسر في محافظة رفح التي يتوفر لديها السلع المعمرة حسب نوع المسكن ونوع التجمع، 2007

Table 38 (Cont.) : Households in Rafah Governorate Which Have Durable Goods by Type of Housing Unit and Type of Locality, 2007

| Type of Locality and Durable Goods | | Type of Housing Unit | | | | | نوع المسكن | | نوع التجمع والسلع المعمرة |
|------------------------------------|-----|----------------------|------------------------|-----------------|------------------|--------------|---------------|------|---------------------------|
| | | المجموع Total | غير مبين Not Stated | أخرى* Other* | شقة Apartment | دار House | فيلا Villa | | |
| Camps | | | | | | | | | مخيمات |
| Private Car | No. | 238 | - | - | 125 | 112 | 1 | عدد | سيارة خصوصية |
| | % | 4.6 | - | - | 6.7 | 3.5 | 1.5 | نسبة | |
| Refrigerator | No. | 4,752 | - | 1 | 1,721 | 2,963 | 67 | عدد | ثلاجة كهربائية |
| | % | 91.6 | - | 14.3 | 92.9 | 92.0 | 100.0 | نسبة | |
| Solar Boiler | No. | 3,047 | - | - | 1,127 | 1,881 | 39 | عدد | سخان شمسي |
| | % | 58.7 | - | - | 60.8 | 58.4 | 58.2 | نسبة | |
| Central Heating | No. | 106 | - | - | 46 | 60.0 | - | عدد | تدفئة مركزية |
| | % | 2.0 | - | - | 2.5 | 1.9 | - | نسبة | |
| Vacuumm Cleaner | No. | 342 | - | - | 228 | 110 | 4 | عدد | مكنسة كهربائية |
| | % | 6.6 | - | - | 12.3 | 3.4 | 6.0 | نسبة | |
| Gas Cooker/ Electricity | No. | 5,136 | - | 7 | 1,853 | 3,209 | 67 | عدد | طباخ غاز/ كهرباء |
| | % | 99.0 | - | 100.0 | 100.0 | 99.7 | 100.0 | نسبة | |
| Microwave | No. | 582 | - | - | 295 | 275 | 12 | عدد | ميكرويف |
| | % | 11.2 | - | - | 15.9 | 8.5 | 17.9 | نسبة | |
| Washing Machine | No. | 4,759 | - | 3 | 1,744 | 2,945 | 67 | عدد | غسالة ملابس |
| | % | 91.7 | - | 42.9 | 94.1 | 91.5 | 100.0 | نسبة | |
| Home Library | No. | 1,065 | - | - | 441 | 608 | 16.0 | عدد | مكتبة منزلية |
| | % | 20.5 | - | - | 23.8 | 18.9 | 23.9 | نسبة | |
| Radio/ Recorder | No. | 3,271 | - | 2 | 1,251 | 1,975 | 43 | عدد | راديو/ مسجل |
| | % | 63.0 | - | 28.6 | 67.5 | 61.4 | 64.2 | نسبة | |
| T.V. | No. | 4,813 | - | 3 | 1,784 | 2,959 | 67 | عدد | تلفزيون |
| | % | 92.8 | - | 42.9 | 96.3 | 91.9 | 100.0 | نسبة | |
| Video/DVD | No. | 349 | - | - | 165 | 179 | 5 | عدد | فيديو/ DVD |
| | % | 6.7 | - | - | 8.9 | 5.6 | 7.5 | نسبة | |
| Satellite/ Dish | No. | 4,217 | - | 2.0 | 1,605 | 2,549 | 61 | عدد | صحن لاقط |
| | % | 81.3 | - | 28.6 | 86.6 | 79.2 | 91.0 | نسبة | |
| Phone Line | No. | 1,813 | - | 1.0 | 738 | 1,044 | 30.0 | عدد | خط هاتف |
| | % | 34.9 | - | 14.3 | 39.8 | 32.4 | 44.8 | نسبة | |

*Other include (Separate Room, Tent, Marginal and Other)

*أخرى تشمل (غرفة مستقلة، خيمة، براكية، أخرى)

جدول 39: الأسر في محافظة رفح التي يتوفر لديها السلع المعمرة حسب حيازة المسكن ونوع التجمع، 2007

Table 39: Households in Rafah Governorate Which Have Durable Goods by Tenure of Housing Unit and Type of Locality, 2007

| Type of Locality and Durable Goods | | Tenure of Housing Unit | | | | | | | حيازة المسكن | | نوع التجمع وتوفر السلع المعمرة | |
|------------------------------------|-----|------------------------|------------------------|---------------|-----------------------|------------------------------|----------------------------------|--|--------------|------|--------------------------------|------------|
| | | المجموع Total | غير مبين Not Stated | أخرى Other | مقابل عمل For Work | دون مقابل Without Payment | مستأجر مفروش Rented Furnished | مستأجر غير مفروش Rented Unfurnished | ملك Owned | | | |
| Rafah Governorate | | | | | | | | | | | | محافظة رفح |
| Private Car | No. | 2,238 | 2 | 2 | 4.0 | 145 | 14 | 135 | 1,936 | عدد | سيارة خصوصية | |
| | % | 8.5 | 0.6 | 10.0 | 5.1 | 6.1 | 7.3 | 5.7 | 9.2 | نسبة | | |
| Refrigerator | No. | 23,182 | 15 | 19 | 65 | 2,041 | 170 | 2,105 | 18,767 | عدد | ثلاجة كهربائية | |
| | % | 87.8 | 5 | 95 | 83 | 86.0 | 88.1 | 88.8 | 89.2 | نسبة | | |
| Solar Boiler | No. | 15,785 | 10 | 15 | 44.0 | 1,370 | 96 | 913 | 13,337 | عدد | سخان شمسي | |
| | % | 59.8 | 3.1 | 75.0 | 56.4 | 57.7 | 49.7 | 38.5 | 63.4 | نسبة | | |
| Central Heating | No. | 400 | 1 | - | 3.0 | 45 | 4 | 24 | 323 | عدد | تدفئة مركزية | |
| | % | 1.5 | 0.3 | - | 3.8 | 1.9 | 2.1 | 1.0 | 1.5 | نسبة | | |
| Vacuumm Cleaner | No. | 2,766 | 1 | 4 | 6.0 | 226 | 16 | 167 | 2,346 | عدد | مكنسة كهربائية | |
| | % | 10.5 | 0.3 | 20.0 | 7.7 | 9.5 | 8.3 | 7.0 | 11.2 | نسبة | | |
| Gas Cooker/ Electricity | No. | 25,755 | 18.0 | 20.0 | 73.0 | 2,347 | 190 | 2,361 | 20,746 | عدد | طباخ غاز/ كهرباء | |
| | % | 97.6 | 5.7 | 100.0 | 93.6 | 98.9 | 98.4 | 99.6 | 98.6 | نسبة | | |
| Microwave | No. | 3,110 | 3 | 2 | 11.0 | 284 | 26 | 265 | 2,519 | عدد | ميكرويف | |
| | % | 11.8 | 0.9 | 10.0 | 14.1 | 12.0 | 13.5 | 11.2 | 12.0 | نسبة | | |
| Washing Machine | No. | 23,381 | 13 | 20 | 57.0 | 2,111 | 179 | 2,136 | 18,865 | عدد | غسالة ملابس | |
| | % | 88.6 | 4.1 | 100.0 | 73.1 | 89.0 | 92.7 | 90.1 | 89.7 | نسبة | | |
| Home Library | No. | 4,286 | 2 | 5 | 14.0 | 385 | 27 | 350 | 3,503 | عدد | مكتبة منزلية | |
| | % | 16.2 | 0.6 | 25.0 | 17.9 | 16.2 | 14.0 | 14.8 | 16.7 | نسبة | | |
| Radio/ Recorder | No. | 16,862 | 9 | 14 | 46.0 | 1,415 | 133 | 1,402 | 13,843 | عدد | راديو/ مسجل | |
| | % | 63.9 | 2.8 | 70.0 | 59.0 | 59.6 | 68.9 | 59.1 | 65.8 | نسبة | | |
| T.V. | No. | 23,965 | 14 | 20 | 66.0 | 2,143 | 180 | 2,213 | 19,329 | عدد | تلفزيون | |
| | % | 90.8 | 4.4 | 100.0 | 84.6 | 90.3 | 93.3 | 93.3 | 91.9 | نسبة | | |
| Video/DVD | No. | 1,991 | 1 | 5 | 4.0 | 165 | 17 | 140 | 1,659 | عدد | فيديو/ DVD | |
| | % | 7.5 | 0.3 | 25.0 | 5.1 | 7.0 | 8.8 | 5.9 | 7.9 | نسبة | | |
| Satellite/ Dish | No. | 20,836 | 13 | 17 | 55.0 | 1,885 | 154 | 1,941 | 16,771 | عدد | صحن لاقط | |
| | % | 79.0 | 4.1 | 85.0 | 70.5 | 79.4 | 79.8 | 81.9 | 79.7 | نسبة | | |
| Phone Line | No. | 8,228 | 3 | 10 | 25.0 | 602 | 46 | 538 | 7,004 | عدد | خط هاتف | |
| | % | 31.2 | 1 | 50.0 | 32.1 | 25.4 | 23.8 | 22.7 | 33.3 | نسبة | | |

جدول 39 (تابع): الأسر في محافظة رفح التي يتوفر لديها السلع المعمرة حسب حيازة المسكن ونوع التجمع، 2007

Table 39 (Cont.): Households in Rafah Governorate Which Have Durable Goods by Tenure of Housing Unit and Type of Locality, 2007

| Type of Locality and Durable Goods | | Tenure of Housing Unit | | | | | | | حيازة المسكن | | نوع التجمع وتوفر السلع المعمرة | |
|------------------------------------|-----|------------------------|------------------------|---------------|-----------------------|------------------------------|----------------------------------|--|--------------|------|--------------------------------|------------|
| | | المجموع Total | غير مبين Not Stated | أخرى Other | مقابل عمل For Work | دون مقابل Without Payment | مستأجر مفروش Rented Furnished | مستأجر غير مفروش Rented Unfurnished | ملك Owned | | | |
| Urban | | | | | | | | | | | | حضر |
| Private Car | No. | 1,941 | 2 | 1 | 4.0 | 129 | 12 | 121 | 1,672 | عدد | سيارة خصوصية | |
| | % | 9.6 | 0.8 | 6.7 | 6.2 | 6.8 | 7.7 | 6.6 | 10.5 | نسبة | | |
| Refrigerator | No. | 17,788 | 9 | 14 | 52 | 1,649 | 137 | 1,647 | 14,280 | عدد | ثلاجة كهربائية | |
| | % | 87.8 | 3 | 93 | 80 | 86.4 | 87.8 | 89.2 | 89.3 | نسبة | | |
| Solar Boiler | No. | 12,301 | 5 | 12 | 36.0 | 1,112 | 79 | 714 | 10,343 | عدد | سخان شمسي | |
| | % | 60.7 | 1.9 | 80.0 | 55.4 | 58.3 | 50.6 | 38.7 | 64.7 | نسبة | | |
| Central Heating | No. | 294 | 1 | - | 3.0 | 37 | 2 | 14 | 237 | عدد | تدفئة مركزية | |
| | % | 1.5 | 0.4 | - | 4.6 | 1.9 | 1.3 | 0.8 | 1.5 | نسبة | | |
| Vacuumm Cleaner | No. | 2,394 | - | 2 | 5.0 | 202 | 15 | 148 | 2,022 | عدد | مكنسة كهربائية | |
| | % | 11.8 | - | 13.3 | 7.7 | 10.6 | 9.6 | 8.0 | 12.6 | نسبة | | |
| Gas Cooker/ Electricity | No. | 19,701 | 12.0 | 15.0 | 60.0 | 1,891 | 153 | 1,836 | 15,734 | عدد | طباخ غاز/ كهرباء | |
| | % | 97.3 | 4.5 | 100.0 | 92.3 | 99.1 | 98.1 | 99.5 | 98.4 | نسبة | | |
| Microwave | No. | 2,510 | 1 | 2 | 8.0 | 250 | 22 | 219 | 2,008 | عدد | ميكرويف | |
| | % | 12.4 | 0.4 | 13.3 | 12.3 | 13.1 | 14.1 | 11.9 | 12.6 | نسبة | | |
| Washing Machine | No. | 17,977 | 7 | 15 | 45.0 | 1,714 | 144 | 1,668 | 14,384 | عدد | غسالة ملابس | |
| | % | 88.8 | 2.6 | 100.0 | 69.2 | 89.8 | 92.3 | 90.4 | 89.9 | نسبة | | |
| Home Library | No. | 3,114 | 1 | 4 | 10.0 | 282 | 20 | 239 | 2,558 | عدد | مكتبة منزلية | |
| | % | 15.4 | 0.4 | 26.7 | 15.4 | 14.8 | 12.8 | 12.9 | 16.0 | نسبة | | |
| Radio/ Recorder | No. | 13,050 | 6 | 10 | 35.0 | 1,150 | 108 | 1,092 | 10,649 | عدد | راديو/ مسجل | |
| | % | 64.4 | 2.3 | 66.7 | 53.8 | 60.2 | 69.2 | 59.2 | 66.6 | نسبة | | |
| T.V. | No. | 18,431 | 8 | 15 | 53.0 | 1,734 | 147 | 1,731 | 14,743 | عدد | تلفزيون | |
| | % | 91.0 | 3.0 | 100.0 | 81.5 | 90.8 | 94.2 | 93.8 | 92.2 | نسبة | | |
| Video/DVD | No. | 1,623 | 1 | 3 | 4.0 | 134 | 15 | 115 | 1,351 | عدد | فيديو/ DVD | |
| | % | 8.0 | 0.4 | 20.0 | 6.2 | 7.0 | 9.6 | 6.2 | 8.4 | نسبة | | |
| Satellite/ Dish | No. | 16,112 | 7 | 13 | 43.0 | 1,549 | 124 | 1,539 | 12,837 | عدد | صحن لاقط | |
| | % | 79.6 | 2.6 | 86.7 | 66.2 | 81.1 | 79.5 | 83.4 | 80.3 | نسبة | | |
| Phone Line | No. | 6,359 | 1 | 7 | 18.0 | 482 | 37 | 432 | 5,382 | عدد | خط هاتف | |
| | % | 31.4 | 0.4 | 46.7 | 27.7 | 25.2 | 23.7 | 23.4 | 33.6 | نسبة | | |

جدول 39 (تابع): الأسر في محافظة رفح التي يتوفر لديها السلع المعمرة حسب حيابة المسكن ونوع التجمع، 2007

Table 39 (Cont.): Households in Rafah Governorate Which Have Durable Goods by Tenure of Housing Unit and Type of Locality, 2007

| Type of Locality and Durable Goods | | Tenure of Housing Unit | | | | | | | حيابة المسكن | | نوع التجمع وتوفر السلع المعمرة | |
|------------------------------------|-----|------------------------|------------------------|---------------|-----------------------|------------------------------|----------------------------------|--|--------------|------|--------------------------------|-----|
| | | المجموع Total | غير مبين Not Stated | أخرى Other | مقابل عمل For Work | دون مقابل Without Payment | مستأجر مفروش Rented Furnished | مستأجر غير مفروش Rented Unfurnished | ملك Owned | | | |
| Rural | | | | | | | | | | | | ريف |
| Private Car | No. | 59 | - | - | - | - | 1 | - | 58 | عدد | سيارة خصوصية | |
| | % | 6.2 | - | - | - | 0.0 | 50.0 | - | 6.6 | نسبة | | |
| Refrigerator | No. | 642 | - | 1 | 1 | 10 | 1 | 10 | 619 | عدد | ثلاجة كهربائية | |
| | % | 67.5 | - | 100 | 100 | 27.8 | 50.0 | 43.5 | 70.0 | نسبة | | |
| Solar Boiler | No. | 437 | - | - | - | 11 | 1 | 8 | 417 | عدد | سخان شمسي | |
| | % | 46.0 | - | - | - | 30.6 | 50.0 | 34.8 | 47.2 | نسبة | | |
| Central Heating | No. | - | - | - | - | - | - | - | - | عدد | تدفئة مركزية | |
| | % | - | - | - | - | 0.0 | - | - | - | نسبة | | |
| Vacuumm Cleaner | No. | 30 | - | - | - | 1 | - | - | 29 | عدد | مكنسة كهربائية | |
| | % | 3.2 | - | - | - | 2.8 | - | - | 3.3 | نسبة | | |
| Gas Cooker/ Electricity | No. | 918 | - | 1.0 | 1.0 | 29 | 2 | 23 | 862 | عدد | طباخ غاز/ كهرباء | |
| | % | 96.5 | - | 100 | 100 | 80.6 | 100 | 100 | 97.5 | نسبة | | |
| Microwave | No. | 18 | - | - | - | 1 | - | - | 17 | عدد | ميكرويف | |
| | % | 1.9 | - | - | - | 2.8 | - | - | 1.9 | نسبة | | |
| Washing Machine | No. | 645 | - | 1 | - | 11 | 1 | 13 | 619 | عدد | غسالة ملابس | |
| | % | 67.8 | - | 100.0 | - | 30.6 | 50.0 | 56.5 | 70.0 | نسبة | | |
| Home Library | No. | 107 | - | - | - | 2 | - | 2 | 103 | عدد | مكتبة منزلية | |
| | % | 11.3 | - | - | - | 5.6 | - | 8.7 | 11.7 | نسبة | | |
| Radio/ Recorder | No. | 541 | - | 1 | 1.0 | 13 | 2 | 18 | 506 | عدد | راديو/ مسجل | |
| | % | 56.9 | - | 100 | 100 | 36.1 | 100 | 78.3 | 57.2 | نسبة | | |
| T.V. | No. | 721 | - | 1 | 1.0 | 16 | 1 | 13 | 689 | عدد | تلفزيون | |
| | % | 75.8 | - | 100 | 100 | 44.4 | 50.0 | 56.5 | 77.9 | نسبة | | |
| Video/DVD | No. | 19 | - | - | - | 2 | - | - | 17 | عدد | فيديو/ DVD | |
| | % | 2.0 | - | - | - | 5.6 | - | - | 1.9 | نسبة | | |
| Satellite/ Dish | No. | 507 | - | 1 | - | 8 | 1 | 9 | 488 | عدد | صحن لاقط | |
| | % | 53.3 | - | 100 | - | 22.2 | 50.0 | 39.1 | 55.2 | نسبة | | |
| Phone Line | No. | 56 | - | - | - | 1 | - | - | 55 | عدد | خط هاتف | |
| | % | 5.9 | - | - | - | 2.8 | - | - | 6.2 | نسبة | | |

جدول 39 (تابع): الأسر في محافظة رفح التي يتوفر لديها السلع المعمرة حسب حيازة المسكن ونوع التجمع، 2007

Table 39 (Cont.): Households in Rafah Governorate Which Have Durable Goods by Tenure of Housing Unit and Type of Locality, 2007

| Type of Locality and Durable Goods | | Tenure of Housing Unit | | | | | | | حيازة المسكن | | نوع التجمع وتوفر السلع المعمرة | |
|------------------------------------|-----|------------------------|------------------------|---------------|-----------------------|------------------------------|----------------------------------|--|--------------|------|--------------------------------|--------|
| | | المجموع Total | غير مبين Not Stated | أخرى Other | مقابل عمل For Work | دون مقابل Without Payment | مستأجر مفروش Rented Furnished | مستأجر غير مفروش Rented Unfurnished | ملك Owned | | | |
| Camps | | | | | | | | | | | | مخيمات |
| Private Car | No. | 238 | - | 1 | - | 16 | 1 | 14 | 206 | عدد | سيارة خصوصية | |
| | % | 4.6 | - | 25.0 | - | 3.7 | 2.9 | 2.8 | 5.0 | نسبة | | |
| Refrigerator | No. | 4,752 | 6 | 4 | 12 | 382 | 32 | 448 | 3,868 | عدد | ثلاجة كهربائية | |
| | % | 91.6 | 13 | 100 | 100 | 89.3 | 91.4 | 89.2 | 93.0 | نسبة | | |
| Solar Boiler | No. | 3,047 | 5 | 3 | 8.0 | 247 | 16 | 191 | 2,577 | عدد | سخان شمسي | |
| | % | 58.7 | 10.4 | 75.0 | 66.7 | 57.7 | 45.7 | 38.0 | 62.0 | نسبة | | |
| Central Heating | No. | 106 | - | - | - | 8 | 2 | 10 | 86 | عدد | تدفئة مركزية | |
| | % | 2.0 | - | - | - | 1.9 | 5.7 | 2.0 | 2.1 | نسبة | | |
| Vacuumm Cleaner | No. | 342 | 1 | 2 | 1.0 | 23 | 1 | 19 | 295 | عدد | مكنسة كهربائية | |
| | % | 6.6 | 2.1 | 50.0 | 8.3 | 5.4 | 2.9 | 3.8 | 7.1 | نسبة | | |
| Gas Cooker/ Electricity | No. | 5,136 | 6.0 | 4.0 | 12.0 | 427 | 35 | 502 | 4,150 | عدد | طباخ غاز/ كهرباء | |
| | % | 99.0 | 12.5 | 100.0 | 100.0 | 99.8 | 100.0 | 100.0 | 99.8 | نسبة | | |
| Microwave | No. | 582 | 2 | - | 3.0 | 33 | 4 | 46 | 494 | عدد | ميكرويف | |
| | % | 11.2 | 4.2 | - | 25.0 | 7.7 | 11.4 | 9.2 | 11.9 | نسبة | | |
| Washing Machine | No. | 4,759 | 6 | 4 | 12.0 | 386 | 34 | 455 | 3,862 | عدد | غسالة ملابس | |
| | % | 91.7 | 12.5 | 100.0 | 100.0 | 90.2 | 97.1 | 90.6 | 92.9 | نسبة | | |
| Home Library | No. | 1,065 | 1 | 1 | 4.0 | 101 | 7 | 109 | 842 | عدد | مكتبة منزلية | |
| | % | 20.5 | 2.1 | 25.0 | 33.3 | 23.6 | 20.0 | 21.7 | 20.2 | نسبة | | |
| Radio/ Recorder | No. | 3,271 | 3 | 3 | 10.0 | 252 | 23 | 292 | 2,688 | عدد | راديو/ مسجل | |
| | % | 63.0 | 6.3 | 75.0 | 83.3 | 58.9 | 65.7 | 58.2 | 64.6 | نسبة | | |
| T.V. | No. | 4,813 | 6 | 4 | 12.0 | 393 | 32 | 469 | 3,897 | عدد | تلفزيون | |
| | % | 92.8 | 12.5 | 100.0 | 100.0 | 91.8 | 91.4 | 93.4 | 93.7 | نسبة | | |
| Video/DVD | No. | 349 | - | 2 | - | 29 | 2 | 25 | 291 | عدد | فيديو/ DVD | |
| | % | 6.7 | - | 50.0 | - | 6.8 | 5.7 | 5.0 | 7.0 | نسبة | | |
| Satellite/ Dish | No. | 4,217 | 6 | 3 | 12.0 | 328 | 29 | 393 | 3,446 | عدد | صحن لاقط | |
| | % | 81.3 | 12.5 | 75.0 | 100.0 | 76.6 | 82.9 | 78.3 | 82.9 | نسبة | | |
| Phone Line | No. | 1,813 | 2 | 3 | 7.0 | 119 | 9 | 106 | 1,567 | عدد | خط هاتف | |
| | % | 34.9 | 4 | 75.0 | 58.3 | 27.8 | 25.7 | 21.1 | 37.7 | نسبة | | |

جدول 40: المساكن المأهولة في محافظة رفح حسب الطريقة المستخدمة للتخلص من النفايات المنزلية ونوع التجمع، 2007

Table 40: Occupied Housing Units in Rafah Governorate by Methods of Solid Waste Disposal and Type of Locality, 2007

| Type of Locality | الطريقة المستخدمة للتخلص من النفايات المنزلية | | | | | | | | | | | | نوع التجمع | | |
|-------------------|---|-----------|------------------------|-----------|---------------|-----------|--|-----------|---|-----------|-----------------|-----------|------------|---|------------|
| | Methods of Solid Waste Disposal | | | | | | | | | | | | | | |
| | المجموع Total | | غير مبين Not Stated | | أخرى Other | | القاؤها بشكل عشوائي Thrown Randomly | | القاؤها في مكب النفايات Throwing Into a Dumping Site | | حرقها Burned | | | القاؤها في اقرب حاوية Throwing it in the Nearest Container | |
| نسبة % | عدد No. | نسبة % | عدد No. | نسبة % | عدد No. | نسبة % | عدد No. | نسبة % | عدد No. | نسبة % | عدد No. | نسبة % | عدد No. | | |
| Rafah Governorate | 100 | 26,391 | 1.2 | 315 | 2.0 | 536 | 3.0 | 794 | 6.1 | 1,617 | 1.2 | 318 | 86.4 | 22,811 | محافظة رفح |
| Urban | 100 | 20,252 | 1.3 | 262 | 2.1 | 427 | 3.1 | 621 | 6.7 | 1,365 | 0.7 | 140 | 86.1 | 17,437 | حضر |
| Rural | 100 | 951 | 0.6 | 6 | 0.6 | 6 | 15.2 | 145 | 5.3 | 50 | 18.2 | 173 | 60.0 | 571 | ريف |
| Camps | 100 | 5,188 | 0.9 | 47 | 2.0 | 103 | 0.5 | 28 | 3.9 | 202 | 0.1 | 5 | 92.6 | 4,803 | مخيمات |

جدول 41: الأسر في محافظة رفح حسب الحالة التعليمية لرب الأسرة ونوع المسكن ونوع التجمع، 2007

Table 41: Households in Rafah Governorate by Educational Attainment of Head of Household, Type of Housing Unit and Type of Locality, 2007

| Type of Locality and Educational Attainment of Head of Household | نوع المسكن | | | | | | | | | | | نوع التجمع والحالة التعليمية لرب الأسرة | |
|--|----------------------|---------------|------------------------|------------|-----------------|------------|------------------|---------------|--------------|---------------|---------------|---|----------------|
| | Type of Housing Unit | | | | | | | | | | | | |
| | المجموع Total | | غير مبين Not Stated | | أخرى* Other* | | شقة Apartment | | دار House | | فيلا Villa | | |
| نسبة % | عدد No. | نسبة % | عدد No. | نسبة % | عدد No. | نسبة % | عدد No. | نسبة % | عدد No. | نسبة % | عدد No. | | |
| Rafah Governorate | | | | | | | | | | | | | محافظة رفح |
| Illiterate | 100 | 2,205 | - | - | 4.8 | 105 | 31.1 | 685 | 62.7 | 1,382 | 1.5 | 33 | أمي |
| Read & Write only | 100 | 1,795 | - | - | 1.4 | 26 | 40.3 | 723 | 56.4 | 1,012 | 1.9 | 34 | ملم |
| Elementary | 100 | 3,520 | 0.1 | 4 | 0.9 | 33 | 43.0 | 1,512 | 54.3 | 1,910 | 1.7 | 61 | ابتدائي |
| Preparatory | 100 | 5,590 | 0.0 | 1 | 0.5 | 26 | 49.8 | 2,786 | 47.9 | 2,679 | 1.8 | 98 | اعدادي |
| Secondary | 100 | 6,440 | 0.0 | 3 | 0.4 | 25 | 54.4 | 3,506 | 43.6 | 2,806 | 1.6 | 100 | ثانوي |
| Associated Diploma | 100 | 1,955 | 0.1 | 1 | 0.1 | 2 | 56.5 | 1,105 | 41.1 | 804 | 2.2 | 43 | دبلوم متوسط |
| Bachelor | 100 | 4,033 | 0.1 | 3 | 0.1 | 6 | 61.8 | 2,494 | 35.3 | 1,422 | 2.7 | 108 | بكالوريوس |
| Higher Diploma | 100 | 125 | - | - | 0.0 | 0 | 49.6 | 62 | 48.8 | 61 | 1.6 | 2 | دبلوم عالي |
| Master | 100 | 296 | - | - | 0.0 | 0 | 64.2 | 190 | 33.1 | 98 | 2.7 | 8 | ماجستير |
| Ph.D | 100 | 104 | - | - | - | - | 70.2 | 73 | 24.0 | 25 | 5.8 | 6 | دكتوراه |
| Not Stated | 100 | 328 | 88.7 | 291 | - | - | 4.3 | 14 | 6.4 | 21 | 0.6 | 2 | غير مبين |
| Total | 100 | 26,391 | 1.1 | 303 | 1 | 223 | 49.8 | 13,150 | 46.3 | 12,220 | 1.9 | 495 | المجموع |
| Urban | | | | | | | | | | | | | حضر |
| Illiterate | 100 | 1,552 | - | - | 5.7 | 88 | 36.0 | 559 | 56.4 | 876 | 1.9 | 29 | أمي |
| Read & Write only | 100 | 1,408 | - | - | 1.6 | 22 | 45.2 | 636 | 51.2 | 721 | 2.1 | 29 | ملم |
| Elementary | 100 | 2,746 | 0.1 | 4 | 1.2 | 32 | 49.1 | 1,347 | 47.7 | 1,310 | 1.9 | 53 | ابتدائي |
| Preparatory | 100 | 4,292 | 0.0 | 1 | 0.4 | 17 | 55.9 | 2,398 | 41.8 | 1,794 | 1.9 | 82 | اعدادي |
| Secondary | 100 | 4,816 | 0.0 | 2 | 0.4 | 19 | 60.2 | 2,898 | 37.7 | 1,817 | 1.7 | 80 | ثانوي |
| Associated Diploma | 100 | 1,480 | - | - | 0.1 | 2 | 62.3 | 922 | 35.2 | 521 | 2.4 | 35 | دبلوم متوسط |
| Bachelor | 100 | 3,242 | 0.1 | 3 | 0.2 | 6 | 65.9 | 2,138 | 30.8 | 998 | 3.0 | 97 | بكالوريوس |
| Higher Diploma | 100 | 97 | - | - | - | - | 48.5 | 47 | 49.5 | 48 | 2.1 | 2 | دبلوم عالي |
| Master | 100 | 252 | - | - | - | - | 65.9 | 166 | 31.0 | 78 | 3.2 | 8 | ماجستير |
| Ph.D | 100 | 86 | - | - | - | - | 73.3 | 63 | 19.8 | 17 | 7.0 | 6 | دكتوراه |
| Not Stated | 100 | 281 | 89 | 249 | - | - | 5.0 | 14 | 5.7 | 16 | 0.7 | 2 | غير مبين |
| Total | 100 | 20,252 | 1 | 259 | 0.9 | 186 | 55.2 | 11,188 | 40.5 | 8,196 | 2.1 | 423 | المجموع |

جدول 41 (تابع): الأسر في محافظة رفح حسب الحالة التعليمية لرب الأسرة ونوع المسكن ونوع التجمع، 2007

Table 41 (Cont): Households in Rafah Governorate by Educational Attainment of Head of Household, Type of Housing Unit and Type of Locality, 2007

| Type of Locality and Educational Attainment of Head of Household | نوع المسكن | | | | | | | | | | | نوع التجمع والحالة التعليمية لرب الأسرة | |
|--|------------|--------------|------------|-----------|------------|-----------|-------------|--------------|-------------|--------------|------------|---|----------------|
| | المجموع | | غير مبين | | أخرى* | | شقة | | دار | | فيلا | | |
| | نسبة | عدد | نسبة | عدد | نسبة | عدد | نسبة | عدد | نسبة | عدد | نسبة | | عدد |
| | % | No. | % | No. | % | No. | % | No. | % | No. | % | No. | |
| Rural | | | | | | | | | | | | | ريف |
| Illiterate | 100 | 134 | - | - | 11.9 | 16 | 7.5 | 10 | 80.6 | 108 | - | - | امي |
| Read & Write only | 100 | 78 | - | - | 2.6 | 2 | 6.4 | 5 | 91.0 | 71 | - | - | ملم |
| Elementary | 100 | 196 | - | - | - | - | 8.7 | 17 | 90.3 | 177 | 1.0 | 2 | ابتدائي |
| Preparatory | 100 | 239 | - | - | 2.9 | 7 | 11.3 | 27 | 85.4 | 204 | 0.4 | 1 | اعدادي |
| Secondary | 100 | 165 | - | - | 3.0 | 5 | 14.5 | 24 | 81.2 | 134 | 1.2 | 2 | ثانوي |
| Associated Diploma | 100 | 50 | - | - | - | - | 26.0 | 13 | 74.0 | 37 | - | - | دبلوم متوسط |
| Bachelor | 100 | 81 | - | - | - | - | 16.0 | 13 | 84.0 | 68 | - | - | بكالوريوس |
| Higher Diploma | 100 | 1 | - | - | - | - | - | - | 100.0 | 1 | - | - | دبلوم عالي |
| Master | 100 | 1 | - | - | - | - | - | - | 100.0 | 1 | - | - | ماجستير |
| Ph.D | 100 | 3 | - | - | - | - | - | - | 100.0 | 3 | - | - | دكتوراه |
| Not Stated | - | 3 | 67 | 2 | - | - | - | - | 33.3 | 1 | - | - | غير مبين |
| Total | 100 | 951 | 0.2 | 2 | 3.2 | 30 | 11.5 | 109 | 84.6 | 805 | 0.5 | 5 | المجموع |
| Camps | | | | | | | | | | | | | مخيمات |
| Illiterate | 100 | 519 | - | - | 0.2 | 1 | 22.4 | 116 | 76.7 | 398 | 0.8 | 4 | امي |
| Read & Write only | 100 | 309 | - | - | 0.6 | 2 | 26.5 | 82 | 71.2 | 220 | 1.6 | 5 | ملم |
| Elementary | 100 | 578 | - | - | 0.2 | 1 | 25.6 | 148 | 73.2 | 423 | 1.0 | 6 | ابتدائي |
| Preparatory | 100 | 1,059 | - | - | 0.2 | 2 | 34.1 | 361 | 64.3 | 681 | 1.4 | 15 | اعدادي |
| Secondary | 100 | 1,459 | 0.1 | 1 | 0.1 | 1 | 40.0 | 584 | 58.6 | 855 | 1.2 | 18 | ثانوي |
| Associated Diploma | 100 | 425 | 0.2 | 1 | - | - | 40.0 | 170 | 57.9 | 246 | 1.9 | 8 | دبلوم متوسط |
| Bachelor | 100 | 710 | - | - | - | - | 48.3 | 343 | 50.1 | 356 | 1.5 | 11 | بكالوريوس |
| Higher Diploma | 100 | 27 | - | - | - | - | 55.6 | 15 | 44.4 | 12 | - | - | دبلوم عالي |
| Master | 100 | 43 | - | - | - | - | 55.8 | 24 | 44.2 | 19 | - | - | ماجستير |
| Ph.D | 100 | 15 | - | - | - | - | 66.7 | 10 | 33.3 | 5 | - | - | دكتوراه |
| Not Stated | 100 | 44 | 90.9 | 40 | - | - | - | - | 9.1 | 4 | - | - | غير مبين |
| Total | 100 | 5,188 | 0.8 | 42 | 0.1 | 7 | 35.7 | 1,853 | 62.0 | 3,219 | 1.3 | 67 | المجموع |

*Other include (Separate Room, Tent, Marginal and Other)

*اخرى تشمل (غرفة مستقلة، خيمة، براكية، اخرى)

جدول 42: المساكن المأهولة في محافظة رفح حسب نوع المسكن والطريقة المستخدمة للتخلص من النفايات المنزلية ونوع التجمع، 2007

Table 42: Occupied Housing Units in Rafah Governorate by Type of Housing Unit, Methods of Solid Waste Disposal and Type of Locality, 2007

| Type of Locality and Type of Housing Unit | الطريقة المستخدمة للتخلص من النفايات المنزلية | | | | | | نوع التجمع ونوع المسكن | |
|---|---|------------------------|---------------|--|---|-----------------|------------------------|---|
| | المجموع Total | غير مبين Not Stated | أخرى Other | القاذواها بشكل عشوائي Thrown randomly | القاذواها في مكب النفايات Throwing into a dumping site | حرقها Burned | | القاذواها في اقرب حاوية Throwing it in the nearest container |
| Rafah Governorate | | | | | | | محافظة رفح | |
| Villa | 495 | - | 15 | 10 | 38 | 7 | 425 | فيلا |
| House | 12,220 | 13 | 242 | 578 | 712 | 255 | 10,420 | دار |
| Apartment | 13,150 | 4 | 276 | 168 | 851 | 37 | 11,814 | شقة |
| Other* | 223 | - | 1 | 38 | 16 | 19 | 149 | أخرى* |
| Not Stated | 303 | 298 | 2 | - | - | - | 3 | غير مبين |
| Total | 26,391 | 315 | 536 | 794 | 1,617 | 318 | 22,811 | المجموع |
| Urban | | | | | | | حضر | |
| Villa | 423 | - | 14 | 8 | 34 | 7 | 360 | فيلا |
| House | 8,196 | 5 | 186 | 431 | 558 | 94 | 6,922 | دار |
| Apartment | 11,188 | 3 | 224 | 154 | 757 | 29 | 10,021 | شقة |
| Other* | 186 | - | 1 | 28 | 16 | 10 | 131 | أخرى* |
| Not Stated | 259 | 254 | 2 | - | - | - | 3 | غير مبين |
| Total | 20,252 | 262 | 427 | 621 | 1,365 | 140 | 17,437 | المجموع |
| Rural | | | | | | | ريف | |
| Villa | 5 | - | - | 1 | 1 | - | 3 | فيلا |
| House | 805 | 4 | 6 | 125 | 45 | 159 | 466 | دار |
| Apartment | 109 | - | - | 9 | 4 | 5 | 91 | شقة |
| Other* | 30 | - | - | 10 | - | 9 | 11 | أخرى* |
| Not Stated | 2 | 2 | - | - | - | - | - | غير مبين |
| Total | 951 | 6 | 6 | 145 | 50 | 173 | 571 | المجموع |
| Camps | | | | | | | مخيمات | |
| Villa | 67 | - | 1 | 1 | 3 | - | 62 | فيلا |
| House | 3,219 | 4 | 50 | 22 | 109 | 2 | 3,032 | دار |
| Apartment | 1,853 | 1 | 52 | 5 | 90 | 3 | 1,702 | شقة |
| Other* | 7 | - | - | - | - | - | 7 | أخرى* |
| Not Stated | 42 | 42 | - | - | - | - | - | غير مبين |
| Total | 5,188 | 47 | 103 | 28 | 202 | 5 | 4,803 | المجموع |

*Other include (Separate Room, Tent, Marginal and Other)

*اخرى تشمل (غرفة مستقلة، خيمة، براكبة، اخرى)

جدول 43: المساكن المأهولة في محافظة رفح حسب الحالة التعليمية لرب الأسرة والطريقة المستخدمة للتخلص من النفايات المنزلية ونوع التجمع، 2007

Table 43: Occupied Housing Units in Rafah Governorate by Educational Attainment of Head of Household, Methods of Solid Waste Disposal and Type of Locality, 2007

| Type of Locality and Educational Attainment of Head of Household | الطريقة المستخدمة للتخلص من النفايات المنزلية | | | | | | | نوع التجمع والحالة التعليمية لرب الأسرة |
|--|---|-------------------------|---------------|--|---|-----------------|---|---|
| | المجموع Total | غير مبيّن Not Stated | أخرى Other | القارواها بشكل عشوائي Thrown randomly | القارواها في مكب النفايات Throwing Into a Dumping Site | حرقها Burned | القارواها في اقرب حاوية Throwing it in the Nearest Container | |
| Rafah Governorate | | | | | | | | محافظة رفح |
| Illiterate | 2,205 | 1 | 36 | 143 | 135 | 52 | 1,838 | أمي |
| Read & Write only | 1,795 | - | 19 | 93 | 114 | 22 | 1,547 | ملم |
| Elementary | 3,520 | 7 | 56 | 149 | 219 | 60 | 3,029 | ابتدائي |
| Preparatory | 5,590 | 5 | 114 | 162 | 349 | 77 | 4,883 | اعدادي |
| Secondary | 6,440 | 4 | 142 | 155 | 390 | 61 | 5,688 | ثانوي |
| Associated Diploma | 1,955 | 1 | 42 | 28 | 120 | 17 | 1,747 | دبلوم متوسط |
| Bachelor | 4,033 | 3 | 109 | 61 | 254 | 24 | 3,582 | بكالوريوس |
| Higher Diploma | 125 | - | 1 | - | 7 | - | 117 | دبلوم عالي |
| Master | 296 | - | 10 | 3 | 17 | 3 | 263 | ماجستير |
| Ph.D | 104 | - | 7 | - | 11 | 1 | 85 | دكتوراة |
| Not Stated | 328 | 294 | - | - | 1 | 1 | 32 | غير مبيّن |
| Total | 26,391 | 315 | 536 | 794 | 1,617 | 318 | 22,811 | المجموع |
| Urban | | | | | | | | حضر |
| Illiterate | 1,552 | 1 | 25 | 108 | 109 | 23 | 1,286 | أمي |
| Read & Write only | 1,408 | - | 12 | 78 | 99 | 7 | 1,212 | ملم |
| Elementary | 2,746 | 4 | 44 | 114 | 192 | 26 | 2,366 | ابتدائي |
| Preparatory | 4,292 | 3 | 99 | 116 | 292 | 35 | 3,747 | اعدادي |
| Secondary | 4,816 | 3 | 114 | 128 | 328 | 33 | 4,210 | ثانوي |
| Associated Diploma | 1,480 | - | 34 | 24 | 93 | 6 | 1,323 | دبلوم متوسط |
| Bachelor | 3,242 | 2 | 83 | 50 | 220 | 7 | 2,880 | بكالوريوس |
| Higher Diploma | 97 | - | 1 | - | 4 | - | 92 | دبلوم عالي |
| Master | 252 | - | 9 | 3 | 16 | 2 | 222 | ماجستير |
| Ph.D | 86 | - | 6 | - | 11 | - | 69 | دكتوراة |
| Not Stated | 281 | 249 | - | - | 1 | 1 | 30 | غير مبيّن |
| Total | 20,252 | 262 | 427 | 621 | 1,365 | 140 | 17,437 | المجموع |

جدول 43 (تابع): المساكن المأهولة في محافظة رفح حسب الحالة التعليمية لرب الأسرة والطريقة المستخدمة للتخلص من النفايات المنزلية ونوع التجمع، 2007

Table 43 (Cont.): Occupied Housing Units in Rafah Governorate by Educational Attainment of Head of Household, Methods of Solid Waste Disposal and Type of Locality, 2007

| Type of Locality and Educational Attainment of Head of Household | الطريقة المستخدمة للتخلص من النفايات المنزلية | | | | | | | نوع التجمع والحالة التعليمية لرب الأسرة |
|--|---|------------------------|---------------|--|---|-----------------|---|---|
| | المجموع Total | غير مبين Not Stated | أخرى Other | القاؤها بشكل عشوائي Thrown randomly | القاؤها في مكب النفايات Throwing Into a Dumping Site | حرقها Burned | القاؤها في اقرب حاوية Throwing it in the Nearest Container | |
| Rural | | | | | | | | ريف |
| Illiterate | 134 | - | 1 | 31 | 8 | 28 | 66 | أمي |
| Read & Write only | 78 | - | - | 14 | 4 | 15 | 45 | ملم |
| Elementary | 196 | 3 | 2 | 29 | 8 | 34 | 120 | ابتدائي |
| Preparatory | 239 | - | 2 | 37 | 16 | 40 | 144 | اعدادي |
| Secondary | 165 | - | - | 19 | 6 | 28 | 112 | ثانوي |
| Associated Diploma | 50 | - | - | 4 | 4 | 11 | 31 | دبلوم متوسط |
| Bachelor | 81 | - | 1 | 11 | 4 | 15 | 50 | بكالوريوس |
| Higher Diploma | 1 | - | - | - | - | - | 1 | دبلوم عالي |
| Master | 1 | - | - | - | - | 1 | - | ماجستير |
| Ph.D | 3 | - | - | - | - | 1 | 2 | دكتورة |
| Not Stated | 3 | 3 | - | - | - | - | - | غير مبين |
| Total | 951 | 6 | 6 | 145 | 50 | 173 | 571 | المجموع |
| Camps | | | | | | | | مخيمات |
| Illiterate | 519 | - | 10 | 4 | 18 | 1 | 486 | أمي |
| Read & Write only | 309 | - | 7 | 1 | 11 | - | 290 | ملم |
| Elementary | 578 | - | 10 | 6 | 19 | - | 543 | ابتدائي |
| Preparatory | 1,059 | 2 | 13 | 9 | 41 | 2 | 992 | اعدادي |
| Secondary | 1,459 | 1 | 28 | 8 | 56 | - | 1,366 | ثانوي |
| Associated Diploma | 425 | 1 | 8 | - | 23 | - | 393 | دبلوم متوسط |
| Bachelor | 710 | 1 | 25 | - | 30 | 2 | 652 | بكالوريوس |
| Higher Diploma | 27 | - | - | - | 3 | - | 24 | دبلوم عالي |
| Master | 43 | - | 1 | - | 1 | - | 41 | ماجستير |
| Ph.D | 15 | - | 1 | - | - | - | 14 | دكتورة |
| Not Stated | 44 | 42 | - | - | - | - | 2 | غير مبين |
| Total | 5,188 | 47 | 103 | 28 | 202 | 5 | 4,803 | المجموع |

جدول 44: الأسر في محافظة رفح حسب الطريقة المستخدمة للتخلص من النفايات المنزلية والعلاقة بقوة العمل والجنس لرب الأسرة ونوع التجمع، 2007

Table 44: Households in Rafah Governorate by Methods of Solid Waste Disposal, Activity Status and Sex of Head of Household and Type of Locality, 2007

| Type of Locality and Methods of Solid Waste Disposal | المجموع Total | | العلاقة بقوة العمل والجنس لرب الأسرة | | | | | | نوع التجمع والطريقة المستخدمة للتخلص من النفايات المنزلية | | | | |
|--|------------------|---------------|--------------------------------------|--------------|----------------------|--------------|---------------------|--------------|---|--------------|----------------|---------------|---------------------------|
| | | | غير مبين | | غير نشيطين اقتصادياً | | نشطون اقتصادياً | | | | | | |
| | Not Stated | | Not Economically Active | | Economically Active | | متعطّل سبق له العمل | | متعطّل لم يسبق له العمل | | مشتغل | | |
| | إناث Female | ذكور Male | إناث Female | ذكور Male | إناث Female | ذكور Male | إناث Female | ذكور Male | إناث Female | ذكور Male | إناث Female | ذكور Male | |
| Rafah Governorate | | | | | | | | | | | | | محافظة رفح |
| Throwing it in the Nearest Container | 2,130 | 20,681 | 6 | 74 | 1,882 | 2,896 | 25 | 1,750 | 20 | 3,131 | 197 | 12,830 | القائواها في اقرب حاوية |
| Burned | 49 | 269 | - | 1 | 47 | 44 | - | 34 | - | 30 | 2 | 160 | حرقها |
| Throwing Into a Dumping Site | 138 | 1,479 | - | 5 | 120 | 229 | - | 148 | - | 148 | 18 | 949 | القائواها في مكب النفايات |
| Thrown Randomly | 130 | 664 | - | 2 | 113 | 101 | 1 | 59 | 1 | 156 | 15 | 346 | القائواها بشكل عشوائي |
| Others | 53 | 483 | - | 4 | 49 | 79 | - | 21 | - | 63 | 4 | 316 | أخرى |
| Not Stated | 19 | 296 | 19 | 274 | - | 7 | - | 1 | - | 4 | - | 10 | غير مبين |
| Total | 2,519 | 23,872 | 25 | 360 | 2,211 | 3,356 | 26 | 2,013 | 21 | 3,532 | 236 | 14,611 | المجموع |
| Urban | | | | | | | | | | | | | حضر |
| Throwing it in the Nearest Container | 1,483 | 15,954 | 5 | 66 | 1,305 | 2,119 | 9 | 1,432 | 11 | 2,387 | 153 | 9,950 | القائواها في اقرب حاوية |
| Burned | 20 | 120 | - | 1 | 19 | 23 | - | 25 | - | 9 | 1 | 62 | حرقها |
| Throwing Into a Dumping Site | 118 | 1,247 | - | 4 | 105 | 190 | - | 129 | - | 128 | 13 | 796 | القائواها في مكب النفايات |
| Thrown Randomly | 101 | 520 | - | 1 | 86 | 72 | 1 | 52 | 1 | 121 | 13 | 274 | القائواها بشكل عشوائي |
| Others | 40 | 387 | - | 3 | 36 | 54 | - | 18 | - | 55 | 4 | 257 | أخرى |
| Not Stated | 12 | 250 | 12 | 236 | - | 5 | - | 1 | - | 2 | - | 6 | غير مبين |
| Total | 1,774 | 18,478 | 17 | 311 | 1,551 | 2,463 | 10 | 1,657 | 12 | 2,702 | 184 | 11,345 | المجموع |
| Rural | | | | | | | | | | | | | ريف |
| Throwing it in the Nearest Container | 64 | 507 | - | 1 | 50 | 55 | 8 | 58 | 2 | 118 | 4 | 275 | القائواها في اقرب حاوية |
| Burned | 28 | 145 | - | - | 27 | 20 | - | 9 | - | 21 | 1 | 95 | حرقها |
| Throwing Into a Dumping Site | 4 | 46 | - | - | 1 | 5 | - | 2 | - | 7 | 3 | 32 | القائواها في مكب النفايات |
| Thrown Randomly | 25 | 120 | - | 1 | 23 | 24 | - | 5 | - | 32 | 2 | 58 | القائواها بشكل عشوائي |
| Others | 1 | 5 | - | 1 | 1 | - | - | 1 | - | 1 | - | 2 | أخرى |
| Not Stated | 1 | 5 | 1 | 2 | - | 2 | - | - | - | 1 | - | - | غير مبين |
| Total | 123 | 828 | 1 | 5 | 102 | 106 | 8 | 75 | 2 | 180 | 10 | 462 | المجموع |
| Camps | | | | | | | | | | | | | مخيمات |
| Throwing it in the Nearest Container | 583 | 4,220 | 1 | 7 | 527 | 722 | 8 | 260 | 7 | 626 | 40 | 2,605 | القائواها في اقرب حاوية |
| Burned | 1 | 4 | - | - | 1 | 1 | - | - | - | - | - | 3 | حرقها |
| Throwing Into a Dumping Site | 16 | 186 | - | 1 | 14 | 34 | - | 17 | - | 13 | 2 | 121 | القائواها في مكب النفايات |
| Thrown Randomly | 4 | 24 | - | - | 4 | 5 | - | 2 | - | 3 | - | 14 | القائواها بشكل عشوائي |
| Others | 12 | 91 | - | - | 12 | 25 | - | 2 | - | 7 | - | 57 | أخرى |
| Not Stated | 6 | 41 | 6 | 36 | - | - | - | - | - | 1 | - | 4 | غير مبين |
| Total | 622 | 4,566 | 7 | 44 | 558 | 787 | 8 | 281 | 7 | 650 | 42 | 2,804 | المجموع |

جدول 45: الأسر في محافظة رفح حسب عدد وسائل تكنولوجيا المعلومات المتوفرة ونوع المسكن ونوع التجمع، 2007

Table 45: Households in Rafah Governorate by Availability of ICT Tools, Type of Housing Unit and Type of Locality, 2007

| Type of Locality and Availability of ICT Tools | Type of Housing Unit | | | | | نوع المسكن | نوع التجمع وعدد وسائل تكنولوجيا المعلومات المتوفرة |
|--|----------------------|------------------------|-----------------|------------------|---------------|---------------|--|
| | المجموع Total | غير مبين Not Stated | أخرى* Other* | شقة Apartment | دار House | فيلا Villa | |
| Rafah Governorate | | | | | | | محافظة رفح |
| Palestinian Internet | | | | | | | خط انترنت فلسطيني |
| 0 | 21,953 | 4 | 221 | 10,655 | 10,687 | 386 | 0 |
| 1+ | 4,066 | 1 | 1 | 2,464 | 1,491 | 109 | +1 |
| Not Stated | 372 | 298 | 1 | 31 | 42 | - | غير مبين |
| Total | 26,391 | 303 | 223 | 13,150 | 12,220 | 495 | المجموع |
| Israeli Internet | | | | | | | خط انترنت اسرائيلي |
| 0 | 25,929 | 5 | 222 | 13,077 | 12,133 | 492 | 0 |
| 1+ | 89 | - | - | 41 | 45 | 3 | +1 |
| Not Stated | 373 | 298 | 1 | 32 | 42 | - | غير مبين |
| Total | 26,391 | 303 | 223 | 13,150 | 12,220 | 495 | المجموع |
| Palestinian CellPhone | | | | | | | خطوط نقال فلسطينية |
| 0 | 4,474 | 1 | 144 | 1,833 | 2,434 | 62 | 0 |
| 1 | 10,903 | 2 | 60 | 5,457 | 5,204 | 180 | 1 |
| 2 | 7,235 | 1 | 13 | 4,104 | 2,959 | 158 | 2 |
| 3+ | 3,382 | 1 | 4 | 1,716 | 1,569 | 92 | +3 |
| Not Stated | 397 | 298 | 2 | 40 | 54 | 3 | غير مبين |
| Total | 26,391 | 303 | 223 | 13,150 | 12,220 | 495 | المجموع |
| Israeli CellPhone | | | | | | | خطوط نقال اسرائيلية |
| 0 | 25,438 | 5 | 216 | 12,873 | 11,865 | 479 | 0 |
| 1 | 409 | - | 5 | 158 | 234 | 12 | 1 |
| 2 | 126 | - | - | 59 | 64 | 3 | 2 |
| 3+ | 18 | - | - | 11 | 7 | - | +3 |
| Not Stated | 400 | 298 | 2 | 49 | 50 | 1 | غير مبين |
| Total | 26,391 | 303 | 223 | 13,150 | 12,220 | 495 | المجموع |
| Computer | | | | | | | حاسوب |
| 0 | 17,571 | 3 | 213 | 8,259 | 8,815 | 281 | 0 |
| 1 | 8,110 | 2 | 9 | 4,679 | 3,223 | 197 | 1 |
| 2 | 315 | 1 | - | 173 | 127 | 14 | 2 |
| 3+ | 28 | - | - | 11 | 14 | 3 | +3 |
| Not Stated | 367 | 297 | 1 | 28 | 41 | - | غير مبين |
| Total | 26,391 | 303 | 223 | 13,150 | 12,220 | 495 | المجموع |
| Total Person Using Internet | | | | | | | عدد الافراد مستخدمي الانترنت |
| 0 | 18,125 | 4 | 211 | 8,668 | 8,929 | 313 | 0 |
| 1 | 3,188 | - | 9 | 1,858 | 1,267 | 54 | 1 |
| 2 | 2,291 | - | - | 1,353 | 882 | 56 | 2 |
| 3+ | 2,382 | 1 | 2 | 1,224 | 1,084 | 71 | +3 |
| Not Stated | 405 | 298 | 1 | 47 | 58 | 1 | غير مبين |
| Total | 26,391 | 303 | 223 | 13,150 | 12,220 | 495 | المجموع |

جدول 45 (تابع): الأسر في محافظة رفح حسب عدد وسائل تكنولوجيا المعلومات المتوفرة ونوع المسكن ونوع التجمع، 2007

Table 45 (Cont.): Households in Rafah Governorate by Availability of ICT Tools, Type of Housing Unit and Type of Locality, 2007

| Type of Locality and Availability of ICT Tools | نوع المسكن | | | | | | نوع التجمع وعدد وسائل تكنولوجيا المعلومات المتوفرة |
|--|------------------|------------------------|-----------------|------------------|--------------|---------------|--|
| | المجموع Total | غير مبين Not Stated | أخرى* Other* | شقة Apartment | دار House | فيلا Villa | |
| Urban | | | | | | | حضر |
| Palestinian Internet | | | | | | | خط انترنت فلسطيني |
| 0 | 16,855 | 4 | 185 | 9,099 | 7,239 | 328 | 0 |
| 1+ | 3,087 | 1 | - | 2,062 | 929 | 95 | +1 |
| Not Stated | 310 | 254 | 1 | 27 | 28 | - | غير مبين |
| Total | 20,252 | 259 | 186 | 11,188 | 8,196 | 423 | المجموع |
| Israeli Internet | | | | | | | خط انترنت اسرائيلي |
| 0 | 19,866 | 5 | 185 | 11,124 | 8,132 | 420 | 0 |
| 1+ | 75 | - | - | 36 | 36 | 3 | +1 |
| Not Stated | 311 | 254 | 1 | 28 | 28 | - | غير مبين |
| Total | 20,252 | 259 | 186 | 11,188 | 8,196 | 423 | المجموع |
| Palestinian CellPhone | | | | | | | خطوط نقال فلسطينية |
| 0 | 3,420 | 1 | 115 | 1,582 | 1,671 | 51 | 0 |
| 1 | 8,439 | 2 | 53 | 4,690 | 3,543 | 151 | 1 |
| 2 | 5,510 | 1 | 12 | 3,439 | 1,919 | 139 | 2 |
| 3+ | 2,557 | 1 | 4 | 1,443 | 1,030 | 79 | +3 |
| Not Stated | 326 | 254 | 2 | 34 | 33 | 3 | غير مبين |
| Total | 20,252 | 259 | 186 | 11,188 | 8,196 | 423 | المجموع |
| Israeli CellPhone | | | | | | | خطوط نقال اسرائيلية |
| 0 | 19,484 | 5 | 180 | 10,952 | 7,939 | 408 | 0 |
| 1 | 331 | - | 4 | 133 | 182 | 12 | 1 |
| 2 | 90 | - | - | 50 | 38 | 2 | 2 |
| 3+ | 14 | - | - | 10 | 4 | - | +3 |
| Not Stated | 333 | 254 | 2 | 43 | 33 | 1 | غير مبين |
| Total | 20,252 | 259 | 186 | 11,188 | 8,196 | 423 | المجموع |
| Computer | | | | | | | حاسوب |
| 0 | 13,525 | 3 | 177 | 7,114 | 5,991 | 240 | 0 |
| 1 | 6,170 | 1 | 8 | 3,906 | 2,087 | 168 | 1 |
| 2 | 228 | 1 | - | 131 | 84 | 12 | 2 |
| 3+ | 21 | - | - | 11 | 7 | 3 | +3 |
| Not Stated | 308 | 254 | 1 | 26 | 27 | - | غير مبين |
| Total | 20,252 | 259 | 186 | 11,188 | 8,196 | 423 | المجموع |
| Total Person Using Internet | | | | | | | عدد الافراد مستخدمي الانترنت |
| 0 | 14,160 | 4 | 175 | 7,525 | 6,187 | 269 | 0 |
| 1 | 2,285 | - | 8 | 1,498 | 731 | 48 | 1 |
| 2 | 1,682 | - | - | 1,094 | 548 | 40 | 2 |
| 3+ | 1,784 | 1 | 2 | 1,028 | 688 | 65 | +3 |
| Not Stated | 341 | 254 | 1 | 43 | 42 | 1 | غير مبين |
| Total | 20,252 | 259 | 186 | 11,188 | 8,196 | 423 | المجموع |

جدول 45 (تابع): الأسر في محافظة رفح حسب عدد وسائل تكنولوجيا المعلومات المتوفرة ونوع المسكن ونوع التجمع، 2007

Table 45 (Cont.): Households in Rafah Governorate by Availability of ICT Tools, Type of Housing Unit and Type of Locality, 2007

| Type of Locality and Availability of ICT Tools | نوع المسكن | | | | | | نوع التجمع وعدد وسائل تكنولوجيا المعلومات المتوفرة |
|--|------------------|------------------------|-----------------|------------------|--------------|---------------|--|
| | المجموع Total | غير مبين Not Stated | أخرى* Other* | شقة Apartment | دار House | فيلا Villa | |
| Rural | | | | | | | ريف |
| Palestinian Internet | | | | | | | خط انترنت فلسطيني |
| 0 | 911 | - | 30 | 103 | 773 | 5 | 0 |
| 1+ | 31 | - | - | 6 | 25 | - | +1 |
| Not Stated | 9 | 2 | - | - | 7 | - | غير مبين |
| Total | 951 | 2 | 30 | 109 | 805 | 5 | المجموع |
| Israeli Internet | | | | | | | خط انترنت اسرائيلي |
| 0 | 940 | - | 30 | 108 | 797 | 5 | 0 |
| 1+ | 2 | - | - | 1 | 1 | - | +1 |
| Not Stated | 9 | 2 | - | - | 7 | - | غير مبين |
| Total | 951 | 2 | 30 | 109 | 805 | 5 | المجموع |
| Palestinian CellPhone | | | | | | | خطوط نقال فلسطينية |
| 0 | 255 | - | 25 | 21 | 208 | 1 | 0 |
| 1 | 491 | - | 5 | 63 | 421 | 2 | 1 |
| 2 | 142 | - | - | 17 | 123 | 2 | 2 |
| 3+ | 53 | - | - | 8 | 45 | - | +3 |
| Not Stated | 10 | 2 | - | - | 8 | - | غير مبين |
| Total | 951 | 2 | 30 | 109 | 805 | 5 | المجموع |
| Israeli CellPhone | | | | | | | خطوط نقال اسرائيلية |
| 0 | 916 | - | 29 | 105 | 777 | 5 | 0 |
| 1 | 19 | - | 1 | 3 | 15 | - | 1 |
| 2 | 6 | - | - | 1 | 5 | - | 2 |
| 3+ | - | - | - | - | - | - | +3 |
| Not Stated | 10 | 2 | - | - | 8 | - | غير مبين |
| Total | 951 | 2 | 30 | 109 | 805 | 5 | المجموع |
| Computer | | | | | | | حاسوب |
| 0 | 839 | - | 30 | 89 | 715 | 5 | 0 |
| 1 | 99 | - | - | 19 | 80 | - | 1 |
| 2 | 3 | - | - | 1 | 2 | - | 2 |
| 3+ | 1 | - | - | - | 1 | - | +3 |
| Not Stated | 9 | 2 | - | - | 7 | - | غير مبين |
| Total | 951 | 2 | 30 | 109 | 805 | 5 | المجموع |
| Total Person Using Internet | | | | | | | عدد الافراد مستخدمي الانترنت |
| 0 | 825 | - | 30 | 80 | 710 | 5 | 0 |
| 1 | 61 | - | - | 18 | 43 | - | 1 |
| 2 | 33 | - | - | 7 | 26 | - | 2 |
| 3+ | 23 | - | - | 3 | 20 | - | +3 |
| Not Stated | 9 | 2 | - | 1 | 6 | - | غير مبين |
| Total | 951 | 2 | 30 | 109 | 805 | 5 | المجموع |

جدول 45 (تابع): الأسر في محافظة رفح حسب عدد وسائل تكنولوجيا المعلومات المتوفرة ونوع المسكن ونوع التجمع، 2007

Table 45 (Cont.): Households in Rafah Governorate by Availability of ICT Tools, Type of Housing Unit and Type of Locality, 2007

| Type of Locality and Availability of ICT Tools | نوع المسكن | | | | | | نوع التجمع وعدد وسائل تكنولوجيا المعلومات المتوفرة |
|--|------------------|------------------------|-----------------|------------------|--------------|---------------|--|
| | المجموع Total | غير مبين Not Stated | أخرى* Other* | شقة Apartment | دار House | فيلا Villa | |
| Camps | | | | | | | مخيمات |
| Palestinian Internet | | | | | | | خط انترنت فلسطيني |
| 0 | 4,187 | - | 6 | 1,453 | 2,675 | 53 | 0 |
| 1+ | 948 | - | 1 | 396 | 537 | 14 | +1 |
| Not Stated | 53 | 42 | - | 4 | 7 | - | غير مبين |
| Total | 5,188 | 42 | 7 | 1,853 | 3,219 | 67 | المجموع |
| Israeli Internet | | | | | | | خط انترنت اسرائيلي |
| 0 | 5,123 | - | 7 | 1,845 | 3,204 | 67 | 0 |
| 1+ | 12 | - | - | 4 | 8 | - | +1 |
| Not Stated | 53 | 42 | - | 4 | 7 | - | غير مبين |
| Total | 5,188 | 42 | 7 | 1,853 | 3,219 | 67 | المجموع |
| Palestinian CellPhone | | | | | | | خطوط نقال فلسطينية |
| 0 | 799 | - | 4 | 230 | 555 | 10 | 0 |
| 1 | 1,973 | - | 2 | 704 | 1,240 | 27 | 1 |
| 2 | 1,583 | - | 1 | 648 | 917 | 17 | 2 |
| 3+ | 772 | - | - | 265 | 494 | 13 | +3 |
| Not Stated | 61 | 42 | - | 6 | 13 | - | غير مبين |
| Total | 5,188 | 42 | 7 | 1,853 | 3,219 | 67 | المجموع |
| Israeli CellPhone | | | | | | | خطوط نقال اسرائيلية |
| 0 | 5,038 | - | 7 | 1,816 | 3,149 | 66 | 0 |
| 1 | 59 | - | - | 22 | 37 | - | 1 |
| 2 | 30 | - | - | 8 | 21 | 1 | 2 |
| 3+ | 4 | - | - | 1 | 3 | - | +3 |
| Not Stated | 57 | 42 | - | 6 | 9 | - | غير مبين |
| Total | 5,188 | 42 | 7 | 1,853 | 3,219 | 67 | المجموع |
| Computer | | | | | | | حاسوب |
| 0 | 3,207 | - | 6 | 1,056 | 2,109 | 36 | 0 |
| 1 | 1,841 | 1 | 1 | 754 | 1,056 | 29 | 1 |
| 2 | 84 | - | - | 41 | 41 | 2 | 2 |
| 3+ | 6 | - | - | - | 6 | - | +3 |
| Not Stated | 50 | 41 | - | 2 | 7 | - | غير مبين |
| Total | 5,188 | 42 | 7 | 1,853 | 3,219 | 67 | المجموع |
| Total Person Using Internet | | | | | | | عدد الافراد مستخدمي الانترنت |
| 0 | 3,140 | - | 6 | 1,063 | 2,032 | 39 | 0 |
| 1 | 842 | - | 1 | 342 | 493 | 6 | 1 |
| 2 | 576 | - | - | 252 | 308 | 16 | 2 |
| 3+ | 575 | - | - | 193 | 376 | 6 | +3 |
| Not Stated | 55 | 42 | - | 3 | 10 | - | غير مبين |
| Total | 5,188 | 42 | 7 | 1,853 | 3,219 | 67 | المجموع |

*Other include (Separate Room, Tent, Marginal and Other)

*اخرى تشمل (غرفة مستقلة، خيمة، براكية، اخرى)

جدول 46: الأسر في محافظة رفح حسب عدد وسائل تكنولوجيا المعلومات المتوفرة وكثافة السكن ونوع التجمع، 2007

Table 46: Households in Rafah Governorate by Availability of ICT Tools, Housing Density and Type of Locality, 2007

| Type of Locality and Availability of ICT Tools | Housing Density | | | | كثافة السكن | نوع التجمع وعدد وسائل تكنولوجيا المعلومات المتوفرة |
|--|------------------|--------------|--------------|---------------|-------------------------|--|
| | المجموع Total | +3 | 2.99 - 2.00 | 1.99 - 1.00 | اقل من 1 Less Than 1 | |
| Rafah Governorate | | | | | | محافظة رفح |
| Palestinian Internet | | | | | | خط الانترنت فلسطيني |
| 0 | 21,897 | 3,914 | 6,816 | 8,573 | 2,594 | 0 |
| 1+ | 4,048 | 339 | 1,202 | 2,081 | 426 | +1 |
| Not Stated | 63 | 11 | 10 | 31 | 11 | غير مبين |
| Total | 26,008 | 4,264 | 8,028 | 10,685 | 3,031 | المجموع |
| Israeli Internet | | | | | | خط الانترنت اسرائيلي |
| 0 | 25,856 | 4,243 | 7,997 | 10,602 | 3,014 | 0 |
| 1+ | 89 | 10 | 21 | 51 | 7 | +1 |
| Not Stated | 63 | 11 | 10 | 32 | 10 | غير مبين |
| Total | 26,008 | 4,264 | 8,028 | 10,685 | 3,031 | المجموع |
| Palestinian CellPhone | | | | | | خطوط نقال فلسطينية |
| 0 | 4,466 | 868 | 1,176 | 1,617 | 805 | 0 |
| 1 | 10,876 | 2,010 | 3,508 | 4,142 | 1,216 | 1 |
| 2 | 7,213 | 925 | 2,095 | 3,347 | 846 | 2 |
| 3+ | 3,369 | 446 | 1,234 | 1,535 | 154 | +3 |
| Not Stated | 84 | 15 | 15 | 44 | 10 | غير مبين |
| Total | 26,008 | 4,264 | 8,028 | 10,685 | 3,031 | المجموع |
| Israeli CellPhone | | | | | | خطوط نقال اسرائيلية |
| 0 | 25,368 | 4,148 | 7,836 | 10,421 | 2,963 | 0 |
| 1 | 408 | 85 | 114 | 164 | 45 | 1 |
| 2 | 126 | 12 | 49 | 54 | 11 | 2 |
| 3+ | 18 | 2 | 11 | 3 | 2 | +3 |
| Not Stated | 88 | 17 | 18 | 43 | 10 | غير مبين |
| Total | 26,008 | 4,264 | 8,028 | 10,685 | 3,031 | المجموع |
| Computer | | | | | | حاسوب |
| 0 | 17,534 | 3,354 | 5,337 | 6,612 | 2,231 | 0 |
| 1 | 8,076 | 866 | 2,566 | 3,888 | 756 | 1 |
| 2 | 312 | 32 | 108 | 144 | 28 | 2 |
| 3+ | 27 | 1 | 7 | 13 | 6 | +3 |
| Not Stated | 59 | 11 | 10 | 28 | 10 | غير مبين |
| Total | 26,008 | 4,264 | 8,028 | 10,685 | 3,031 | المجموع |
| Total Person Using Internet | | | | | | عدد الافراد مستخدمي الانترنت |
| 0 | 18,079 | 3,362 | 5,629 | 6,927 | 2,161 | 0 |
| 1 | 3,180 | 389 | 902 | 1,459 | 430 | 1 |
| 2 | 2,282 | 218 | 589 | 1,109 | 366 | 2 |
| 3+ | 2,371 | 280 | 883 | 1,145 | 63 | +3 |
| Not Stated | 96 | 15 | 25 | 45 | 11 | غير مبين |
| Total | 26,008 | 4,264 | 8,028 | 10,685 | 3,031 | المجموع |

جدول 46 (تابع): الأسر في محافظة رفح حسب عدد وسائل تكنولوجيا المعلومات المتوفرة وكثافة السكن ونوع التجمع، 2007

Table 46 (Cont.): Households in Rafah Governorate by Availability of ICT Tools, Housing Density and Type of Locality, 2007

| Type of Locality and Availability of ICT Tools | Housing Density | | | | كثافة السكن | نوع التجمع وعدد وسائل تكنولوجيا المعلومات المتوفرة |
|--|------------------|--------------|--------------|--------------|-------------------------|--|
| | المجموع Total | +3 | 2.99 - 2.00 | 1.99 - 1.00 | اقل من 1 Less Than 1 | |
| Urban | | | | | | حضر |
| Palestinian Internet | | | | | | خط انترنت فلسطيني |
| 0 | 16,810 | 2,784 | 5,211 | 6,797 | 2,018 | 0 |
| 1+ | 3,075 | 206 | 901 | 1,623 | 345 | +1 |
| Not Stated | 49 | 8 | 6 | 27 | 8 | غير مبين |
| Total | 19,934 | 2,998 | 6,118 | 8,447 | 2,371 | المجموع |
| Israeli Internet | | | | | | خط انترنت اسرائيلي |
| 0 | 19,809 | 2,981 | 6,092 | 8,379 | 2,357 | 0 |
| 1+ | 75 | 9 | 20 | 40 | 6 | +1 |
| Not Stated | 50 | 8 | 6 | 28 | 8 | غير مبين |
| Total | 19,934 | 2,998 | 6,118 | 8,447 | 2,371 | المجموع |
| Palestinian CellPhone | | | | | | خطوط نقال فلسطينية |
| 0 | 3,415 | 635 | 940 | 1,271 | 569 | 0 |
| 1 | 8,416 | 1,438 | 2,694 | 3,315 | 969 | 1 |
| 2 | 5,492 | 608 | 1,554 | 2,627 | 703 | 2 |
| 3+ | 2,547 | 306 | 921 | 1,198 | 122 | +3 |
| Not Stated | 64 | 11 | 9 | 36 | 8 | غير مبين |
| Total | 19,934 | 2,998 | 6,118 | 8,447 | 2,371 | المجموع |
| Israeli CellPhone | | | | | | خطوط نقال اسرائيلية |
| 0 | 19,429 | 2,909 | 5,968 | 8,240 | 2,312 | 0 |
| 1 | 330 | 66 | 94 | 130 | 40 | 1 |
| 2 | 90 | 7 | 37 | 37 | 9 | 2 |
| 3+ | 14 | 2 | 8 | 2 | 2 | +3 |
| Not Stated | 71 | 14 | 11 | 38 | 8 | غير مبين |
| Total | 19,934 | 2,998 | 6,118 | 8,447 | 2,371 | المجموع |
| Computer | | | | | | حاسوب |
| 0 | 13,497 | 2,412 | 4,110 | 5,250 | 1,725 | 0 |
| 1 | 6,144 | 561 | 1,921 | 3,048 | 614 | 1 |
| 2 | 226 | 17 | 76 | 114 | 19 | 2 |
| 3+ | 20 | 0 | 5 | 9 | 6 | +3 |
| Not Stated | 47 | 8 | 6 | 26 | 7 | غير مبين |
| Total | 19,934 | 2,998 | 6,118 | 8,447 | 2,371 | المجموع |
| Total Person Using Internet | | | | | | عدد الافراد مستخدمي الانترنت |
| 0 | 14,123 | 2,445 | 4,416 | 5,583 | 1,679 | 0 |
| 1 | 2,280 | 248 | 620 | 1,084 | 328 | 1 |
| 2 | 1,676 | 124 | 406 | 846 | 300 | 2 |
| 3+ | 1,775 | 169 | 657 | 893 | 56 | +3 |
| Not Stated | 80 | 12 | 19 | 41 | 8 | غير مبين |
| Total | 19,934 | 2,998 | 6,118 | 8,447 | 2,371 | المجموع |

جدول 46 (تابع): الأسر في محافظة رفح حسب عدد وسائل تكنولوجيا المعلومات المتوفرة وكثافة السكن ونوع التجمع، 2007

Table 46 (Cont.): Households in Rafah Governorate by Availability of ICT Tools, Housing Density and Type of Locality, 2007

| Type of Locality and Availability of ICT Tools | Housing Density | | | | كثافة السكن | نوع التجمع وعدد وسائل تكنولوجيا المعلومات المتوفرة |
|--|------------------|------------|-------------|-------------|-------------------------|--|
| | المجموع Total | +3 | 2.99 - 2.00 | 1.99 - 1.00 | اقل من 1 Less Than 1 | |
| Rural | | | | | | ريف |
| Palestinian Internet | | | | | | خط انترنت فلسطيني |
| 0 | 908 | 211 | 300 | 305 | 92 | 0 |
| 1+ | 31 | 1 | 12 | 13 | 5 | +1 |
| Not Stated | 6 | 3 | 1 | 1 | 1 | غير مبين |
| Total | 945 | 215 | 313 | 319 | 98 | المجموع |
| Israeli Internet | | | | | | خط انترنت اسرائيلي |
| 0 | 937 | 212 | 311 | 317 | 97 | 0 |
| 1+ | 2 | - | 1 | 1 | - | +1 |
| Not Stated | 6 | 3 | 1 | 1 | 1 | غير مبين |
| Total | 945 | 215 | 313 | 319 | 98 | المجموع |
| Palestinian CellPhone | | | | | | خطوط نقال فلسطينية |
| 0 | 255 | 61 | 68 | 97 | 29 | 0 |
| 1 | 490 | 110 | 177 | 146 | 57 | 1 |
| 2 | 142 | 30 | 44 | 58 | 10 | 2 |
| 3+ | 53 | 11 | 23 | 17 | 2 | +3 |
| Not Stated | 5 | 3 | 1 | 1 | - | غير مبين |
| Total | 945 | 215 | 313 | 319 | 98 | المجموع |
| Israeli CellPhone | | | | | | خطوط نقال اسرائيلية |
| 0 | 914 | 206 | 300 | 312 | 96 | 0 |
| 1 | 19 | 6 | 7 | 5 | 1 | 1 |
| 2 | 6 | - | 5 | 1 | - | 2 |
| 3+ | - | - | - | - | - | +3 |
| Not Stated | 6 | 3 | 1 | 1 | 1 | غير مبين |
| Total | 945 | 215 | 313 | 319 | 98 | المجموع |
| Computer | | | | | | حاسوب |
| 0 | 836 | 204 | 271 | 278 | 83 | 0 |
| 1 | 99 | 8 | 40 | 37 | 14 | 1 |
| 2 | 3 | - | 1 | 2 | - | 2 |
| 3+ | 1 | - | - | 1 | - | +3 |
| Not Stated | 6 | 3 | 1 | 1 | 1 | غير مبين |
| Total | 945 | 215 | 313 | 319 | 98 | المجموع |
| Total Person Using Internet | | | | | | عدد الافراد مستخدمي الانترنت |
| 0 | 822 | 195 | 269 | 279 | 79 | 0 |
| 1 | 61 | 9 | 22 | 16 | 14 | 1 |
| 2 | 33 | 5 | 10 | 14 | 4 | 2 |
| 3+ | 23 | 3 | 10 | 10 | - | +3 |
| Not Stated | 6 | 3 | 2 | - | 1 | غير مبين |
| Total | 945 | 215 | 313 | 319 | 98 | المجموع |

جدول 46 (تابع): الأسر في محافظة رفح حسب عدد وسائل تكنولوجيا المعلومات المتوفرة وكثافة السكن ونوع التجمع، 2007

Table 46 (Cont.): Households in Rafah Governorate by Availability of ICT Tools, Housing Density and Type of Locality, 2007

| Type of Locality and Availability of ICT Tools | Housing Density | | | | كثافة السكن | نوع التجمع وعدد وسائل تكنولوجيا المعلومات المتوفرة |
|--|------------------|--------------|--------------|--------------|-------------------------|--|
| | المجموع Total | +3 | 2.99 - 2.00 | 1.99 - 1.00 | اقل من 1 Less Than 1 | |
| Camps | | | | | | مخيمات |
| Palestinian Internet | | | | | | خط انترنت فلسطيني |
| 0 | 4,179 | 919 | 1,305 | 1,471 | 484 | 0 |
| 1+ | 942 | 132 | 289 | 445 | 76 | +1 |
| Not Stated | 8 | - | 3 | 3 | 2 | غير مبين |
| Total | 5,129 | 1,051 | 1,597 | 1,919 | 562 | المجموع |
| Israeli Internet | | | | | | خط انترنت اسرائيلي |
| 0 | 5,110 | 1,050 | 1,594 | 1,906 | 560 | 0 |
| 1+ | 12 | 1 | - | 10 | 1 | +1 |
| Not Stated | 7 | - | 3 | 3 | 1 | غير مبين |
| Total | 5,129 | 1,051 | 1,597 | 1,919 | 562 | المجموع |
| Palestinian CellPhone | | | | | | خطوط نقال فلسطينية |
| 0 | 796 | 172 | 168 | 249 | 207 | 0 |
| 1 | 1,970 | 462 | 637 | 681 | 190 | 1 |
| 2 | 1,579 | 287 | 497 | 662 | 133 | 2 |
| 3+ | 769 | 129 | 290 | 320 | 30 | +3 |
| Not Stated | 15 | 1 | 5 | 7 | 2 | غير مبين |
| Total | 5,129 | 1,051 | 1,597 | 1,919 | 562 | المجموع |
| Israeli CellPhone | | | | | | خطوط نقال اسرائيلية |
| 0 | 5,025 | 1,033 | 1,568 | 1,869 | 555 | 0 |
| 1 | 59 | 13 | 13 | 29 | 4 | 1 |
| 2 | 30 | 5 | 7 | 16 | 2 | 2 |
| 3+ | 4 - | - | 3 | 1 | - | +3 |
| Not Stated | 11 - | - | 6 | 4 | 1 | غير مبين |
| Total | 5,129 | 1,051 | 1,597 | 1,919 | 562 | المجموع |
| Computer | | | | | | حاسوب |
| 0 | 3,201 | 738 | 956 | 1,084 | 423 | 0 |
| 1 | 1,833 | 297 | 605 | 803 | 128 | 1 |
| 2 | 83 | 15 | 31 | 28 | 9 | 2 |
| 3+ | 6 | 1 | 2 | 3 | - | +3 |
| Not Stated | 6 | - | 3 | 1 | 2 | غير مبين |
| Total | 5,129 | 1,051 | 1,597 | 1,919 | 562 | المجموع |
| Total Person Using Internet | | | | | | عدد الافراد مستخدمي الانترنت |
| 0 | 3,134 | 722 | 944 | 1,065 | 403 | 0 |
| 1 | 839 | 132 | 260 | 359 | 88 | 1 |
| 2 | 573 | 89 | 173 | 249 | 62 | 2 |
| 3+ | 573 | 108 | 216 | 242 | 7 | +3 |
| Not Stated | 10 | - | 4 | 4 | 2 | غير مبين |
| Total | 5,129 | 1,051 | 1,597 | 1,919 | 562 | المجموع |