


السلطة الوطنية الفلسطينية
الجهاز المركزي للإحصاء الفلسطيني
التعداد العام للسكان والمساكن والمنشآت - 1997
سلسلة التقارير الإحصائية



النتائج النهائية
تقرير المساكن
منطقة طوباس

أيار / مايو، 1999



السلطة الوطنية الفلسطينية
الجهاز المركزي للإحصاء الفلسطيني
التعداد العام للسكان والمساكن والمنشآت - 1997
سلسلة التقارير الإحصائية



النتائج النهائية
تقرير المساكن
منطقة طوباس

أيار/مايو، 1999

© محرم، 1420هـ – أيار، 1999.
جميع الحقوق محفوظة.

في حالة الاقتباس، يرجى الإشارة إلى هذه المطبوعة كالتالي:

الجهاز المركزي للإحصاء الفلسطيني، 1999. التعداد العام للسكان والمساكن والمنشآت - 1997: النتائج النهائية. تقرير
المساكن-منطقة طوباس، (الجزء الأول). رام الله - فلسطين.

جميع المراسلات توجه إلى قسم خدمات الجمهور على العنوان التالي:

الجهاز المركزي للإحصاء الفلسطيني

ص.ب. 1647

رام الله، فلسطين

فاكس: 240 6343 (972-2)

صفحة إلكترونية: <http://www.pcbs.org>

هاتف: 240 6340 (972-2)

بريد إلكتروني: diwan@pcbs.pna.org


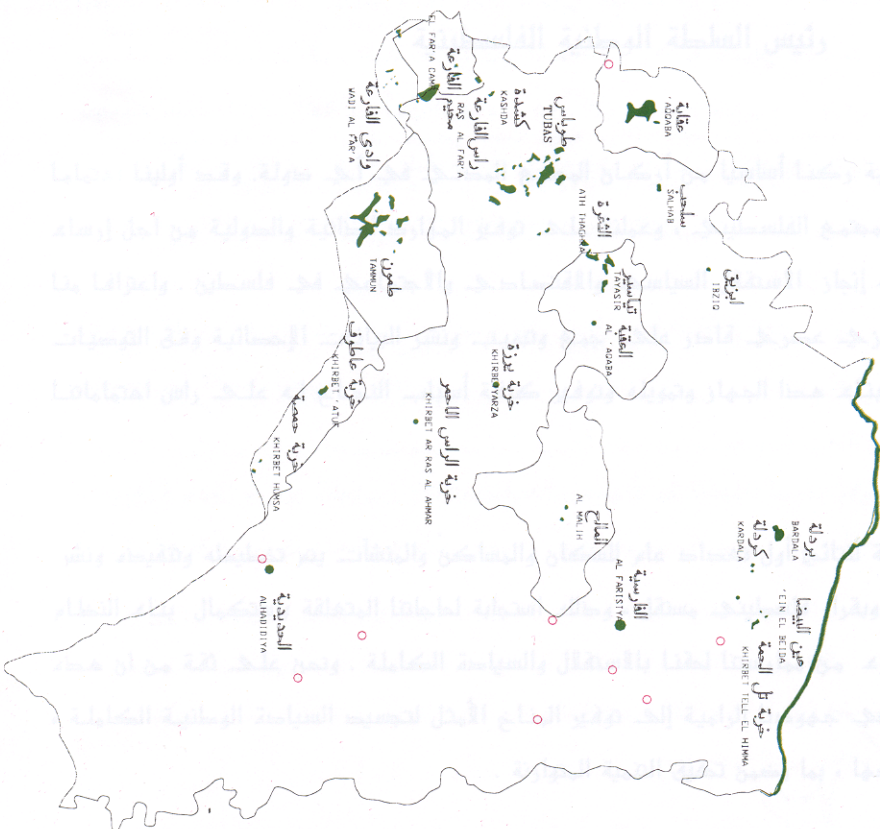


فخامة الرئيس ياسر عرفات
رئيس اللجنة التنفيذية لمنظمة التحرير الفلسطينية
رئيس السلطة الوطنية الفلسطينية
رئيس اللجنة العليا للتعداد

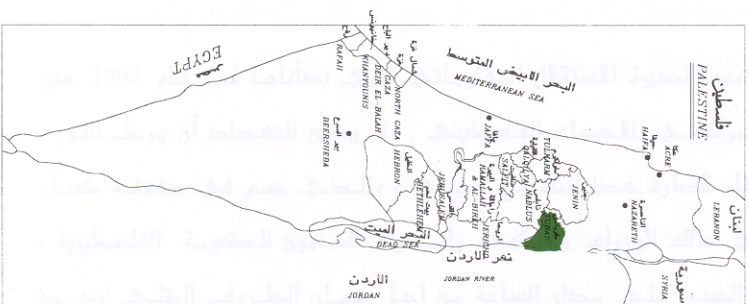


البجهاز المركزي للإحصاء الفلسطيني
PALESTINIAN CENTRAL BUREAU OF STATISTICS

محافظة طوباس
TUBAS DISTRICT



دليل موقع
LOCATION MAP



شكر وتقدير وعهد

احتفلنا بصدور النتائج النهائية لأول تعداد عام للسكان والمساكن والمنشآت-1997 بعد أقل من عام على تنفيذه. لم يكن لهذا الجهد أن يبدأ وينتهي بنجاح لولا تضافر جهود شعبنا الفلسطيني في الأراضي الفلسطينية وتكاتفهم من أجل توفير فرص النجاح لهذا التمرين السيادي. وقد عبرت إرادة شعبنا عن نفسها من خلال تكامل القيادة والشعب في توفير فرص النجاح الكامل. يتقدم الفريق الوطني بالشكر والتقدير والعرفان لأبناء شعبنا الفلسطيني في الأراضي الفلسطينية لتعاونهم مع الفريق الوطني وتمكينه من تنفيذ التعداد بنجاح.

رافق السيد الرئيس ياسر عرفات مشروع التعداد ووفر له كامل الدعم والمساندة الرسمية والمعنوية والمادية منذ تبنيه للفكرة في عام 1993 (في تونس). يتقدم الفريق الوطني بشكر خاص للأخ الرئيس أبو عمار على ثقته بقدرات الفريق الوطني للتعداد وعلى إيمانه بإمكانية إنجاز المشروع في ظل ظروف بالغة التعقيد والصعوبة.

تكاملت السلطان التشريعية والتنفيذية ومؤسسات المجتمع الأهلي والقطاع الخاص في تبنيتها ودعمها ومساندتها للفريق الوطني للتعداد طوال مراحل العمل. نشكر المجلس التشريعي الفلسطيني كمؤسسة وكأفراد ورئاسة السلطة الوطنية الفلسطينية ومجلس الوزراء والوزراء والوزارات والهيئات الحكومية والمحافظين وأجهزة الأمن الفلسطينية وأعضاء اللجنة الوطنية للتعداد واللجنة القطاعية الإعلامية ولجنة التنسيق والحماية الأمنية واللجان الفرعية واللجان الفرعية الإعلامية ولجان الوجهاء وفرق الدعم والمساندة النسائية واللجنة التنفيذية للتعداد وغرفة العمليات المركزية وغرفة العمليات الفرعية وجهات أخرى عديدة، على تتاعمها وعملها الذي أدى إلى توفير فرص النجاح.

يكفينا نحن أبناء أسرة الجهاز المركزي للإحصاء الفلسطيني فخراً أننا كنا جزءاً من هذه الحقبة التاريخية الإحصائية، وأن جهودنا حازت على ثقة القيادة الفلسطينية والشعب وأنا قدنا هذا العمل. ونتعهد باستمرار العطاء بدون حدود من أجل استكمال السيادة الفلسطينية الإحصائية.

شكر وتقدير

لم يكن للتعداد العام للسكان والمساكن والمنشآت-1997 أن ينفذ في موعده لولا الدعم المادي والفني الذي وفرتة الدول والهيئات التالية للسلطة الوطنية الفلسطينية:

- صندوق الأمم المتحدة للسكان (UNFPA) عبر مكتب الأمم المتحدة للإحصاء (UNSD) ودائرة المعلومات الاقتصادية والاجتماعية وتحليل السياسات (DESIPA) وفريق الدعم الفني التابع للأمم المتحدة (CST) في الأردن وبرنامج الأمم المتحدة الإنمائي (UNDP) في القدس
- الحكومة البريطانية عبر الوكالة البريطانية الدولية للتنمية (DFID)
- الحكومة السويسرية عبر الوكالة السويسرية للتعاون والتنمية (SDC)
- الحكومة النرويجية عبر الوكالة النرويجية للتنمية والتعاون (NORAD)
- البنك الدولي عبر المجلس الاقتصادي الفلسطيني للتنمية والإعمار (PECDAR)

تتقدم السلطة الوطنية الفلسطينية والفريق الوطني للتعداد والجهاز المركزي للإحصاء الفلسطيني بجزيل الشكر والتقدير إلى هذه الحكومات والهيئات الصديقة.

تمت طباعة هذا التقرير على نفقة الحكومة البريطانية عبر الوكالة البريطانية الدولية للتنمية (DFID) بموجب منحه خاصة لطباعة تقارير التعداد.

تقديم

يعتبر التعداد العام للسكان والمساكن والمنشآت أحد أهم عناصر نظام الإحصاءات الرسمية، وتوصي الأمم المتحدة بإجراء التعداد كل خمس أو عشر سنوات بهدف الحصول على مجموعة متكاملة من البيانات المتعلقة بخصائص وتوزيعات السكان في المجتمع، حيث تعتبر مثل هذه البيانات متطلباً أساسياً في عملية تخطيط التنمية الاقتصادية والاجتماعية على أسس علمية.

مع انطلاق عملية المفاوضات السياسية في المنطقة، وتزايد فرص السلام، وضعت منظمة التحرير الفلسطينية مهمة توفير البيانات الإحصائية الشاملة حول الواقع الاقتصادي والاجتماعي للمجتمع الفلسطيني على رأس أولوياتها، وذلك تمهيداً لإعادة البناء الاقتصادي والاجتماعي والثقافي والخدمي. بالإضافة إلى القيام بكل ما هو ممكن من أجل رفع مستويات المعيشة لأبناء شعبنا الفلسطيني في الأراضي الفلسطينية.

إلا أن الواقع المعلوماتي الموروث عن الاحتلال الإسرائيلي اتسم بالافتقار الشديد إلى البيانات الشاملة والموثوقة والحديثة حول معظم جوانب الحياة الفلسطينية في الأراضي الفلسطينية المحتلة، وخاصة فيما يتعلق بحجم وتركيب وخصائص السكان الذين هم عماد وهدف التنمية. وقد أدى هذا الواقع بمنظمة التحرير الفلسطينية إلى تصنيف مشروع تنفيذ تعداد للسكان والمساكن والمنشآت كمشروع استراتيجي ذو أولوية قصوى ضمن الأولويات الوطنية.

ومع اكتمال الخطط والإمكانات المادية والفنية لدى الفريق الوطني للتعداد، أصدر سيادة الرئيس ياسر عرفات قراره التاريخي في مطلع حزيران 1997 والمتعلق ببدء تنفيذ الفعاليات الميدانية للتعداد العام للسكان والمساكن والمنشآت مع نهاية العام في جميع الأراضي الفلسطينية، وتكليف الجهاز المركزي للإحصاء الفلسطيني بإدارة وتنفيذ هذا المشروع.

وانطلاقاً من إدراكه لأهمية هذا الحدث فقد بذل الجهاز المركزي للإحصاء الفلسطيني الجهود المضنية لتنفيذ التعداد بالشكل الذي يلبي الاحتياجات الفلسطينية مع عدم الإخلال بالتوصيات الدولية في هذا المجال. وقد شمل التعداد جميع التجمعات السكانية في الأراضي الفلسطينية باستثناء ذلك الجزء من محافظة القدس والذي ضمته إسرائيل عنوة بعيد احتلالها للأراضي الفلسطينية عام 1967، نتيجة قيام سلطات الاحتلال بوضع العراقل أمام الفريق الوطني للتعداد واعتقال العشرات من الطواقم الميدانية خلال الأيام الأولى من بدئ الفعاليات الميدانية، وإصدار القانون الإسرائيلي بحظر التعداد في تلك المناطق.

يسر الجهاز أن يقدم هذا التقرير وهو من ضمن سلسلة التقارير الإحصائية التي ستصدر عن التعداد كي يكون مرجعاً لجميع المخططين ومتخذي القرارات في القطاعين العام والخاص وجميع فئات المستفيدين والمستخدمين لبيانات التعداد، من أجل الوصول إلى بناء الدولة الفلسطينية المستقلة على أسس علمية سليمة.

والله ولي التوفيق،

أيار، 1999

د. حسن أبو لبده

المدير الوطني للتعداد/

رئيس الجهاز المركزي للإحصاء الفلسطيني

اعتبارات هامة

- 1- الجداول التفصيلية المنشورة في هذا التقرير والمتضمنة لكافة الخصائص هي خاصة بالنتائج النهائية للمساكن التي تم عدّها فعلاً خلال الفترة من 10-12/24-1997.
- 2- تم اعتماد التقسيمات الإدارية المعتمدة في وزارة الحكم المحلي والتي تقسم الأراضي الفلسطينية إلى 14 محافظة ومنطقتين.
أما المحافظات فهي: جنين، طولكرم، قلقيلية، نابلس، (رام الله والبيرة)، أريحا، القدس، بيت لحم، الخليل، شمال غزة، غزة، دير البلح، خان يونس، رفح.
والمنطقتين هما: طوباس، سلفيت.
- 3- البيانات التفصيلية في هذا التقرير خاصة بالأسر الخاصة الفلسطينية وغير الفلسطينية ولا تشمل المساكن العامة (الأسر الجماعية).

قائمة المحتويات

الموضوع	رقم الصفحة
تقديم من سيادة الرئيس ياسر عرفات رئيس السلطة الوطنية الفلسطينية	
تقديم	
شكر وتقدير وعهد	
شكر وتقدير	
اعتبارات هامة	
قائمة المحتويات	
قائمة الجداول	
الفصل الأول: خلفية عامة	21
1.1 تعريف التعداد	21
2.1 طريقة العد	21
3.1 فترة العد	21
4.1 مراحل التعداد	21
5.1 آلية ضبط نوعية البيانات وجودتها	22
6.1 الهيكلية الإدارية للعاملين في التعداد	24
الفصل الثاني: التعاريف والمفاهيم الأساسية	25
1.2. التقسيمات الجغرافية والإدارية والإحصائية	25
2.2 تعاريف عامة	25
3.2 التعاريف الأساسية لخصائص المساكن	27
الفصل الثالث: ملخص النتائج النهائية	31
الجدول	35
الملاحق	119
ملحق (1) القرار الرئاسي رقم (67) بشأن إجراء التعداد	
ملحق (2) العاملين في التعداد	
ملحق (3) استمارة الأسرة والظروف السكنية	

قائمة الجداول

رقم الصفحة	رقم الجدول
35	جدول 1: المساكن المأهولة والأسر والأفراد حسب نوع المسكن وعدد الغرف في المسكن ونوع التجمع
39	جدول 2: المساكن المأهولة والأسر والأفراد حسب التجمع السكاني وعدد الغرف في المسكن
41	جدول 3: المساكن المأهولة والأسر والأفراد حسب نوع المسكن واتصال المسكن بالمياه ونوع التجمع
45	جدول 4: المساكن المأهولة والأسر والأفراد حسب التجمع السكاني واتصال المسكن بالمياه
47	جدول 5: المساكن المأهولة والأسر والأفراد حسب نوع المسكن واتصال المسكن بالكهرباء ونوع التجمع
51	جدول 6: المساكن المأهولة والأسر والأفراد حسب التجمع السكاني واتصال المسكن بالكهرباء
53	جدول 7: المساكن المأهولة والأسر والأفراد حسب نوع المسكن واتصال المسكن بالصرف الصحي ونوع التجمع
57	جدول 8: المساكن المأهولة والأسر والأفراد حسب التجمع السكاني واتصال المسكن بالصرف الصحي
59	جدول 9: المساكن المأهولة والأسر والأفراد حسب نوع المسكن وتوفر المطبخ بالمسكن ونوع التجمع
63	جدول 10: المساكن المأهولة والأسر والأفراد حسب التجمع السكاني وتوفر المطبخ بالمسكن
65	جدول 11: المساكن المأهولة والأسر والأفراد حسب نوع المسكن وتوفر حمام بالمسكن ونوع التجمع
69	جدول 12: المساكن المأهولة والأسر والأفراد حسب التجمع السكاني وتوفر حمام بالمسكن
71	جدول 13: المساكن المأهولة والأسر والأفراد حسب نوع المسكن وتوفر مرحاض بالمسكن ونوع التجمع
75	جدول 14: المساكن المأهولة والأسر والأفراد حسب التجمع السكاني وتوفر مرحاض بالمسكن
77	جدول 15: الأسر والأفراد حسب نوع المسكن وحياسة المسكن ونوع التجمع
81	جدول 16: الأسر والأفراد حسب التجمع السكاني وحياسة المسكن
83	جدول 17: الأسر حسب نوع المسكن ونوع الأسرة ونوع التجمع
87	جدول 18: الأسر حسب نوع المسكن والجنس والعمر لرب الأسرة ونوع التجمع
91	جدول 19: الأسر حسب نوع المسكن والجنس والعلاقة بقوة العمل لرب الأسرة ونوع التجمع
95	جدول 20: الأسر حسب المهنة والجنس لرب الأسرة ونوع المسكن
98	جدول 21: الأسر حسب نوع المسكن وعدد الغرف للأسرة وحجم الأسرة
100	جدول 22: الأسر حسب نوع المسكن ونوع حيازة المسكن واتصال المسكن بالمياه والصرف الصحي
103	جدول 23: الأسر حسب نوع الاستئجار (مفروش/غير مفروش) ونوع المسكن وعدد الغرف للأسرة

رقم الصفحة

رقم الجدول

- 104 الأسر حسب نوع الاستئجار (مفروش/غير مفروش) ونوع المسكن وطبيعة نظام المياه
والمرحاض في المسكن جدول 24:
- 105 الأسر حسب توفر السلع المعمرة لدى الأسرة وحجم الأسرة ونوع التجمع جدول 25:
- 109 الأسر الفلسطينية والأفراد فيها حسب حالة اللجوء لرب الأسرة وعدد الغرف للأسرة جدول 26:
- 110 الأسر الفلسطينية والأفراد فيها حسب حالة اللجوء لرب الأسرة وعدد الغرف للأسرة وحجم
الأسرة ومتوسط حجم الأسرة ومتوسط عدد الأفراد في الغرفة جدول 27:
- 113 الأسر الفلسطينية والأفراد فيها حسب حالة اللجوء لرب الأسرة وتوفر السلع المعمرة لدى
الأسرة وحجم الأسرة جدول 28:

الفصل الأول

خلفية عامة

يمثل التعداد العام للسكان والمساكن والمنشآت 1997، أضخم مشروع إحصائي يتم تنفيذه في الأراضي الفلسطينية، حيث بدأ الجهاز المركزي للإحصاء الفلسطيني بالتحضير لتنفيذه منذ إنشائه في أواخر عام 1993، وقام بتنفيذه ميدانياً خلال الفترة من أوائل شهر أيلول 1997 وحتى نهاية العام نفسها. ويضم هذا الفصل، تعريف التعداد وطريقة العد وفترة العد ومراحل التعداد وآلية ضبط نوعية البيانات وجودتها، والهيكلية الإدارية للتعداد.

1.1 تعريف تعداد المساكن:

هو العملية الكلية لجمع وتصنيف ومعالجة وتحليل وتقييم ونشر وتوفير البيانات الإحصائية عن أعداد المساكن وتوزيعها حسب الخصائص المختلفة للمساكن في فترة مرجعية معينة وداخل حدود منطقة جغرافية معينة.

2.1 طريقة العد:

لقد اعتمد مبدأ أسلوب المقابلة المباشرة مع المبحوثين في استيفاء بيانات الوحدات السكنية، كما لم يتم استخدام مبدأ المعاينة في التعداد، وركزت التعليمات على ضرورة العودة إلى الأسرة أكثر من مره لضمان استيفاء البيانات من أشخاص مؤهلين. وتم معالجة معظم حالات عدم التعاون من خلال عودة المسؤولين أكثر من مرة وبمشاركة الفعاليات الشعبية والرسمية.

3.1 فترة العد:

هي الفترة التي تم خلالها جمع البيانات. وقد تم تحديدها في التعداد الفلسطيني في الفترة من 10 - 24 / 12 / 1997.

4.1 مراحل التعداد:

تم تنفيذ التعداد العام للسكان والمساكن والمنشآت 1997 على عدة مراحل رئيسية هي:-

1.4.1 المرحلة التحضيرية:

بدأت الاستعدادات الأولية للتحضير للتعداد منذ نهاية عام 1993، وذلك بإعداد وثيقة المشروع وتقدير الموازنة، وبعد ذلك تم استقطاب الكفاءات والخبرات الفلسطينية، حيث قامت بالتعرف على التجربة الدولية وتوصيات الأمم المتحدة في مجال التعدادات، ومن ثم التنسيق مع الفعاليات الحكومية وغير الحكومية بشأن تحديد احتياجاتها من بيانات التعداد، وقد أسفر هذا التنسيق عن حالة إجماع وطني شاملة على المحتوى الممكن للاستبانة التي سوف تستخدم في التعداد، وقد تم التنسيق والتشاور منذ البداية مع صندوق الأمم المتحدة للسكان لضمان مساندة المنظمة الدولية لتنفيذ المشروع. كما تم في هذه المرحلة تنفيذ تجربة قبلية مصغرة في شهر آذار مارس 1996 شملت (15) منطقة عد، وكذلك تم تنفيذ تعداد تجريبي على نطاق أوسع شمل (36) منطقته عد خلال شهر كانون أول ديسمبر 1996 تم من خلالهما مراقبة أداء الفريق واشتقاق العبر وتطوير الخطة. كذلك تم إعداد دليل التجمعات السكانية في الأراضي الفلسطينية وتحديث الخرائط لجميع هذه التجمعات وتقسيمها إلى مناطق عد بمعدل (150) وحدة سكنية لكل منطقة عد. كما صدرت

القرارات الرئاسية بشأن تنفيذ التعداد وتشكيل لجانه المختلفة بتاريخ 1997/6/5. كما تم إعداد وطباعة الاستمارات والأدلة والنماذج المستخدمة في التعداد، وتحديد مصادر العاملين الميدانيين وإعداد المخازن وتوزيع مستلزمات التعداد واختيار مقار العاملين. وقد استمرت هذه المرحلة حتى 1997/9/4.

2.4.1 المرحلة التنفيذية (المرحلة الميدانية):

امتدت هذه المرحلة خلال الفترة من 1997/9/6 - 1998/1/15 حيث بدأت هذه المرحلة باختيار وتدريب العاملين الميدانيين من مديري التعداد والمشرفين والمراقبين والعاديين في فترات مختلفة، وتركزت النشاطات الرئيسية في هذه المرحلة على تنفيذ عمليات تحديد وحزم مناطق العد خلال الفترة من 1997/10/1 - 1997/10/14 وترقيم وحصر المباني والوحدات السكنية والمنشآت خلال الفترة من 1997/10/30 - 1997/11/23 وعد السكان خلال الفترة من 1997/12/10 - 1997/12/24، وتنفيذ الدراسة البعدية خلال الفترة من 1998/1/6 - 1998/1/15، وإعداد النتائج الأولية خلال الفترة من 1997/12/31 - 1998/1/4، واستلام الاستمارات والسجلات وتخزينها في المقر المركزي خلال الفترة من 1997/12/29 - 1998/1/4.

3.4.1 مرحلة معالجة البيانات وإعداد التقارير (مرحلة ما بعد العد):

بدأت هذه المرحلة في 1998/1/5، وتركزت النشاطات الرئيسية في هذه المرحلة على أعمال التدقيق والترميز ومراجعة التدقيق والترميز وإدخال البيانات ومراجعة الإدخال لجميع استمارات التعداد، بالإضافة إلى تطبيق وسائل ضبط جودة ونوعية البيانات يدوياً بعد استخراج الكشوف الآلية للحالات الخاطئة أو الحالات النادرة. وكذلك إعداد التقارير الإحصائية على المستويات الجغرافية المختلفة.

5.1 آلية ضبط نوعية البيانات وجودتها:

يهدف برنامج ضبط النوعية بصورة رئيسية إلى توفر بيانات موثوقة، وذلك من خلال العمل على منع وقوع الأخطاء وإزالة أسبابها والكشف عن الأخطاء وتصويبها حين وقوعها. وترافقت عملية ضبط النوعية مع جميع مراحل تنفيذ التعداد، وفيما يلي نبذة مختصرة عن أهم آليات ضبط نوعية وجودة البيانات في التعداد:

1.5.1 آلية ضبط نوعية البيانات وجودتها في المرحلة التحضيرية:

تم في المرحلة التحضيرية وضع التعاريف والتعليمات التي تضمن استيفاء الاستمارات بصورة صحيحة. كما تم إعداد دليل التجمعات السكانية والخرائط التفصيلية لكل تجمع، ولكل منطقة عد، وتوزيع مجالات العمل بين العاملين في الميدان، بالشكل الذي يمكن من خلاله التأكد من أن جميع مناطق العد قد شملها التعداد، بالإضافة إلى إعداد وتحضير نماذج متابعة جودة العمل والإنجاز. وكذلك تم وضع آلية لتخزين السجلات تضمن سهولة حفظها ومتابعة الأعمال الجارية عليها أثناء مرحلة معالجة البيانات.

2.5.1 آلية ضبط نوعية البيانات وجودتها في المرحلة التنفيذية:

روعي عند اختيار العاملين أن يكونوا من الحاصلين على مؤهلات دبلوم متوسط فأعلى، بالإضافة إلى كونهم من التجمع نفسه لسهولة معرفة المنطقة و لمجابهة حالات الإغلاق الشامل والجزئي من قبل السلطات الإسرائيلية. كما تم إعداد خطط وبرامج التدريب لجميع العاملين مسبقاً، حيث تم تدريب مديري التعداد في المحافظات أولاً، وبعد ذلك قاموا بدورهم بتدريب المشرفين والذين قاموا بدورهم بتدريب المراقبين والعاديين، وتم استخدامشرطة الفيديو في كل مرحلة لضمان سلامة نقل التعاريف والتعليمات بشكل موحد لجميع العاملين، وكانت أسس الاختيار لجميع العاملين تعتمد على تقييم (امتحان) موحد حيث تم اختيار الأفراد الحاصلين على أعلى التقييمات. و تم توزيع العاملين بحيث يقوم كل مشرف بمتابعة (5) مراقبين وكل مراقب بالإشراف على (5) عاديين بالمتوسط وأن يقوم كل عداد باستيفاء بيانات حوالي (150) أسرة خلال (15) يوماً. أما من ناحية أسلوب العد فتم اعتماد أسلوب المقابلة المباشرة فقط، مع ضرورة استيفاء البيانات من رب الأسرة أو من شخص عاقل وبالغ. تم إعطاء تعليمات مشددة لجميع العاملين، ولكافة المستويات بالمراجعة الميدانية والمكتبية لأعمالهم وأعمال مرعوسيتهم، حيث قام المشرف بإعادة استيفاء 5% من اعمال العداد للتأكد من سلامة ودقة العمل، كما قام المراقب بإعادة استيفاء بيانات 10% من الأسر التي قام العداد باستيفائها. ولضمان حسن المتابعة تم تشكيل غرفة عمليات مركزية في مقر الجهاز في رام الله وأخرى في غزة ضمّتا فنيين وإداريين، وذلك للإجابة على الاستفسارات وإصدار التعليمات للعاملين في الميدان. وقد رافق جميع نشاطات التعداد حملة إعلامية متصاعدة بشكل يتناسب مع الفعاليات المختلفة، شملت استخدام كافة وسائل الإعلام المسموعة والمقروءة والمرئية، وذلك لضمان زيادة تعاون المواطنين مع العاملين في التعداد.

3.5.1 آلية ضبط نوعية البيانات وجودتها في مرحلة معالجة البيانات:

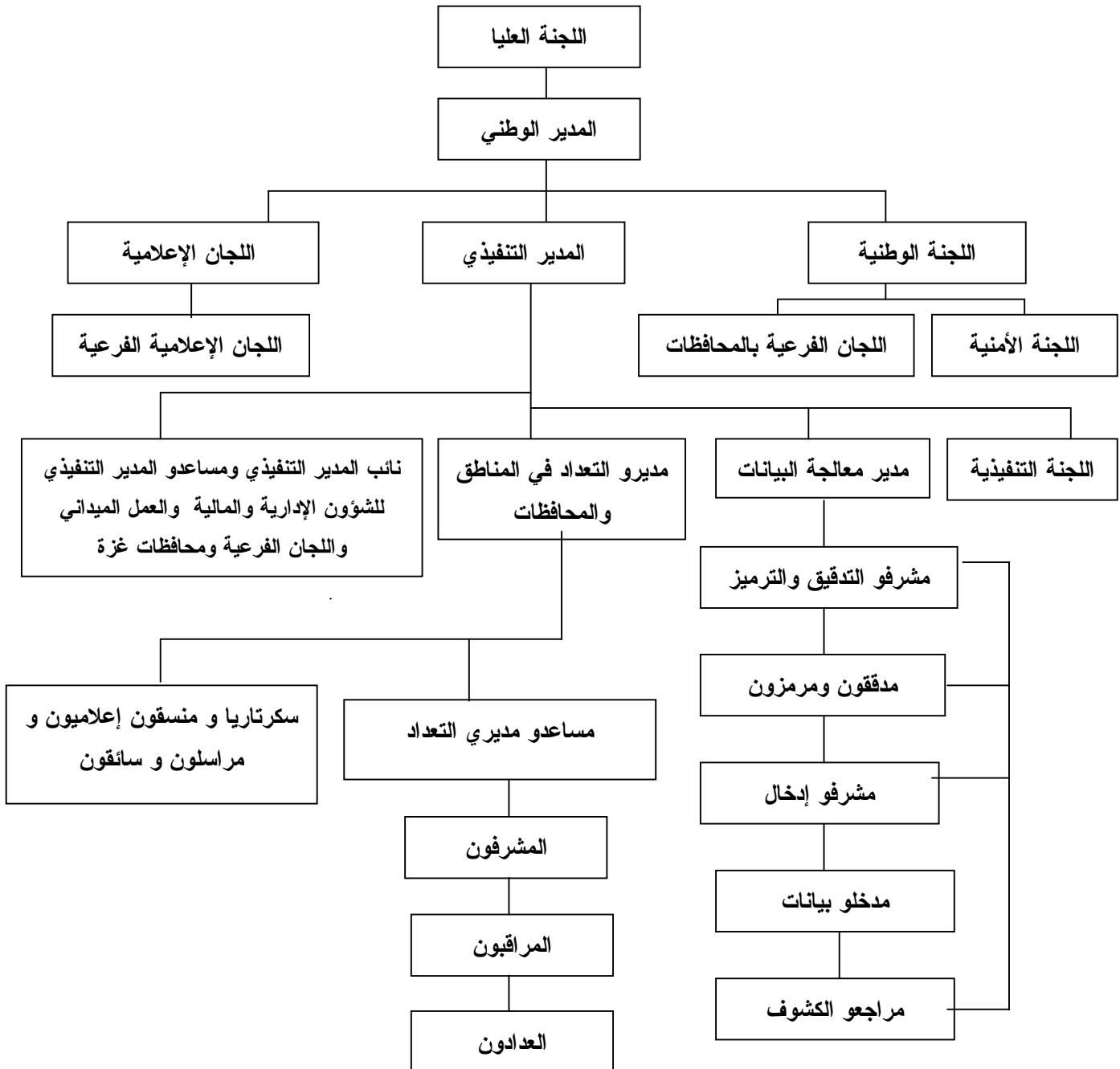
شملت مرحلة معالجة البيانات عمليات التدقيق والترميز والإدخال ومراجعة الكشوف، وعمليات المراجعة والفحص لجميع العمليات السابقة، حيث تم وضع جميع الأدلة والتعليمات من أجل فحص اتساق البيانات وترميز الحقول والتأكد من إدخال جميع مناطق العد وجميع السجلات والاستمارات وما تحتويه من بيانات. وتم اختيار جميع العاملين في التدقيق والترميز من أفضل العاملين الميدانيين. وقد تم تنفيذ عملية معالجة البيانات مركزياً لتوحيد المفاهيم. وقد تم تدقيق جميع الاستمارات وفحص اتساقها بنسبة 100% ومراجعة التدقيق والترميز بنسبة 100%.

أما بالنسبة لإدخال البيانات فقد تم تدريب المدخلين على آلية موحدة لعملية إدخال البيانات وجرى إعادة الإدخال بنسبة 100% في الأيام الثلاثة الأولى لجميع المدخلين. وتم استبعاد المدخلين ذوي الأخطاء المرتفعة. وقد تم اختيار أفضل المدخلين من أجل إعادة إدخال 10% من البيانات لجميع الاستمارات للتأكد من سلامة عمليات الإدخال. وتم بعد إدخال البيانات استخراج كشوف للتأكد من شمولية إدخال جميع مناطق العد وجميع المباني والوحدات السكنية والأسر والأفراد، كما تم استخراج كشوف تحدد الأخطاء التي يجب تصحيحها أو البيانات المشكوك فيها. وتم تكليف خيرة المراجعين للعمل على تصحيحها بعد الرجوع إلى السجلات الأصلية وتحت إشراف كامل من دائرة العمليات الفنية في إدارة التعداد.

6.1 الهيكلية الإدارية للتعداد:

نظراً لضخامة مشروع التعداد الذي يمثل اكبر العمليات الإحصائية التي جرت في الأراضي الفلسطينية، كان لا بد من تنظيم هيكلية إدارية للفريق الوطني للتعداد، تضمن السيطرة الكاملة على كافة التفاصيل الإدارية والفنية والميدانية، وقد عمل في هذا المشروع (6733) موظفاً ما بين موظفين دائمين أو عمالة مؤقتة تتراوح من شهر إلى سنة أو لجان مختلفة، ولا يشمل هذا العدد المتطوعين في كافة المجالات وخاصة المشاركين في الحملة الإعلامية ولجان الوجيهاء ولجان الطوارئ واللجان النسائية والفرق الأمنية. و فيما يلي الهيكلية الإدارية للتعداد:

الهيكلية الإدارية للتعداد



الفصل الثاني

التعاريف والمفاهيم الأساسية

1.2 التقسيمات الجغرافية والإدارية والإحصائية:

تنقسم الأراضي الفلسطينية إدارياً إلى (14) محافظة ومنطقتين، وتعتبر المحافظة أعلى مستوى في الهيكل الإداري من التقسيمات الإدارية في الأراضي الفلسطينية، بحيث تضم المحافظة/ المنطقة الواحدة العديد من التجمعات السكانية، ويبلغ عددها 9 محافظات ومنطقتين في الضفة الغربية و5 محافظات في قطاع غزة وهي كما يلي:

1. **الضفة الغربية:** وتشمل محافظات جنين، طولكرم، قلقيلية، نابلس، (رام الله والبيرة)، القدس، أريحا، بيت لحم، الخليل ومنطقتي طوباس، سلفيت.

2. **قطاع غزة:** ويشمل محافظات شمال غزة، غزة، دير البلح، خانونس، رفح.

وفيما يلي أهم التعاريف للتقسيمات الإدارية والجغرافية والإحصائية

التجمع السكاني:

مساحة (مكان) من سطح الأرض مأهولة بالسكان بشكل دائم ولها سلطة إدارية رسمية، أو أي مساحة (مكان) من سطح الأرض مأهولة بالسكان بشكل دائم ومنفصلة جغرافياً عن أي تجمع مجاور لها، ومُعترف بها عرفياً، وليس لها سلطة إدارية مستقلة.

نوع التجمع:

صنفت التجمعات السكانية إلى ثلاثة أصناف وهي: حضر، ريف، مخيمات.

الحضر: هو كل تجمع يبلغ عدد سكانه 10,000 نسمة أو أكثر، وجميع مراكز المحافظات بغض النظر عن حجمها، وجميع التجمعات التي يبلغ عدد سكانها ما بين 4,000 – 9,999 نسمة شريطة أن يتوفر فيها أربعة عناصر من العناصر التالية على الأقل: (شبكة كهرباء عامة وشبكة مياه عامة ومكتب بريد ومركز صحي بدوام كامل لطبيب طيلة أيام الأسبوع ومدرسة ثانوية تمنح شهادة الثانوية العامة).

الريف: وهو كل تجمع يقل عدد سكانه عن 4,000 نسمة، وكل تجمع يبلغ عدد سكانه ما بين 4,000 – 9,999 نسمة دون أن تتوفر فيه أربعة عناصر من الخدمات المذكورة أعلاه.

المخيم: وهو كافة التجمعات التي يطلق عليها اسم مخيم، ويدار من قبل وكالة الغوث الدولية.

منطقة العد:

منطقة العد هي المنطقة الجغرافية المحددة على الخرائط، والتي يتم تحديدها على الطبيعة بحدود واضحة المعالم (شوارع، طرق، ممرات، حدود إدارية) لتكون مجال عمل عداد واحد عادة، وقد تكون تجمعا صغيرا أو جزءاً من تجمع سكاني كبير. وتضم كل منطقة حوالي 150 وحدة سكنية باستثناء التجمعات الصغيرة والتي تضم أقل من 150 وحدة سكنية، فقد اعتبرت منطقة عد، بغض النظر عن عدد الوحدات السكنية.

2.2 تعاريف عامة:

الوحدة السكنية (المسكن):

هي مبنى أو جزء من مبنى معد أصلاً لسكن أسرة واحدة، وله باب أو مدخل مستقل أو أكثر من مدخل يؤدي إلى الطريق أو الممر العام دون المرور في وحدة سكنية أخرى، وقد تكون الوحدة السكنية غير معدة أصلاً للسكن إلا أنها وجدت مسكونة وقت العد، وقد تكون الوحدة السكنية مستخدمة للسكن أو العمل أو لكليهما أو مغلقه أو خالية. وقد تكون الوحدة السكنية مشغولة بأسرة واحدة أو أكثر وقت العد.

ملاحظة هامة: في مرحلة ترقيم وحصر المباني، تم حصر وترقيم كافة المباني وكافة الوحدات السكنية بغض النظر عن استخدامها أما في مرحلة عد السكان فقد تم حصر الوحدات السكنية المأهولة بالسكان فقط.

الغرفة:

هي أي مساحة تساوي أو تزيد عن (4) م² (أربعة أمتار مربعة فأكثر) محاطة بجدران وسقف يسهل عزل المستخدمين لها عن الآخرين، وتعتبر الفرندات المقززة غرفة إذا كانت مساحتها مساوية أو تزيد عن أربعة أمتار مربعة ومستخدمة لأي غرض من الأغراض المعيشية، وتعتبر الصالة غرفة، ولا يعتبر كل من المطبخ والحمام والمرحاض والممرات من ضمن الغرف كما لا يعتبر من الغرف تلك المخصصة للحيوانات والدواجن وكذلك الغرف المستخدمة للعمل فقط.

الأسرة:

لأغراض التعداد تعرف الأسرة بأنها فرد أو مجموعة أفراد تربطهم أو لا تربطهم صلة قرابة، ويقيمون عادة في مسكن واحد أو في جزء منه، ويشتركون في المأكل أو في أي وجه من ترتيبات المعيشة الأخرى.

الأسرة الفلسطينية:

هي الأسرة الخاصة التي تكون فيها جنسية رب الأسرة فلسطيني. أما الأسرة غير الفلسطينية فهي الأسرة التي تكون فيها جنسية رب الأسرة غير فلسطيني بغض النظر عن جنسية باقي الأفراد.

متوسط حجم الأسرة:

يمثل متوسط عدد الأفراد للأسرة الخاصة الواحدة ويساوي مجموع الأفراد لفئة معينة مقسوماً على عدد الأسر لتلك الفئة.

رب الأسرة:

وهو من تعتبره الأسرة مسئولاً عنها وتمنحه هذه الصفة وهو أحد أفراد الأسرة وعادة ما يكون هذا الشخص هو صاحب السلطة والمسؤول عن تدبير الشؤون الاقتصادية للأسرة وقد يكون رب الأسرة ذكراً أو أنثى.

حالة اللجوء:

وهي خاصة بالفلسطينيين الذين هجروا من الأراضي الفلسطينية التي احتلتها إسرائيل عام 1948 وتشمل أبناء الذكور منهم وأحفادهم، ويصنف كل فرد فلسطيني حسب الحالات التالية:

1. **لاجئ مسجل:** إذا كان الفرد لاجئاً وله اسم في بطاقة التسجيل (المؤن) الصادرة عن وكالة الغوث.
2. **لاجئ غير مسجل:** إذا كان الفرد لاجئاً إلا أنه غير مسجل في بطاقة وكالة الغوث (المؤن) لأي سبب كان.
3. **ليس لاجئاً:** كل فلسطيني ليس من الفئتين السابقتين.

المشتغل:

هو الفرد الذي يباشر شغلاً أو عملاً معيناً منتجاً سواء أكان لحسابه أو لحساب الغير، بأجر أو بدون أجر، أو في مصلحة العائلة ويصنف المشتغلون حسب عدد ساعات العمل الأسبوعية إلى مشتغلين من (1-14) ساعة، ومشتغلين 15 ساعة فأكثر.

المتعطّل عن العمل:

هو الفرد الذي لم يعمل مطلقاً خلال فترة الإسناد، ولم يكن مرتبطاً بعمل معين، وهو قادر على العمل ويرغب في الحصول على عمل، وقام بالبحث عن فرصة عمل في هذه الفترة، كذلك فإن الفرد المتوقف عن العمل، يعتبر عاطلاً عن العمل، حتى ولو كان يتوقع العودة أو كان مستعداً للعودة في حال استدعائه للعمل. ويقسم المتعطّلون عن العمل إلى مجموعتين: المتعطّلين الذين سبق لهم العمل، والمتعطّلين الذين لم يسبق لهم العمل.

المهنة الرئيسية:

المقصود بالمهنة الرئيسية هي الحرفة أو نوع العمل الذي يباشره الفرد إذا كان مشتغلاً، أو الذي باشره سابقاً إذا كان متعطّلاً سبق له العمل، والمقصود بالمهنة الرئيسية هي المهنة التي يقضي فيها المشتغل أكثر من نصف وقت العمل، أو الأكثر تكراراً خلال الأشهر الثلاثة السابقة لليلة العد.

3.2 التعاريف الأساسية لخصائص المساكن:

نوع المسكن: ويصنف إلى الأنواع التالية:

1. فيلا: وهي مبنى قائم بذاته مشيد من الحجر النظيف عادة، ومعد أصلاً لسكن أسرة واحدة عادة، ويتكون من طابق واحد بجناحين، أو من طابقين أو أكثر يصل بينهما درج داخلي، ويخصص أحد الأجنحة في حالة الطابق الواحد أو الطابق الثاني للنوم، والجناح الآخر أو الطابق الأرضي يخصص للاستقبال والمطبخ والخدمات بمختلف أنواعها، كما يتوفر في الغالب للفيل حديقة تحيط بها، مهما كانت مساحتها بالإضافة إلى سور يحيط بها من الخارج، كما يتوفر كراج للسيارة. ويغطي السطح العلوي للفيل بمادة القرميد على الأغلب، ويمكن أن يوجد ضمن حدود الفيل أحد المباني أو الملاحق ويكون من مكوناتها.
2. دار: وهي مبنى معد أصلاً لسكن أسرة واحدة أو أكثر، ويمثل البناء التقليدي في فلسطين، وقد تتكون الدار من طابق واحد أو طابقين تستغلها أسرة واحدة، أما إذا كانت الدار مقسمة إلى وحدات سكنية منفصلة، تشتمل كل واحدة على المرافق الخاصة بها، ويقم بكل منها أسرة مستقلة، فإن كل وحدة سكنية منها تعتبر شقة.
3. شقة: وهي جزء من دار أو عمارة، وتتكون من غرفة أو أكثر مع المرافق، من مطبخ وحمام ومرحاض، ويقفل عليها جميعاً باب خارجي، وهي معدة لسكن أسرة واحدة، ويمكن الوصول إليها عن طريق درج أو ممر يؤدي إلى الطريق العام.
4. غرفة مستقلة: هي غرفة قائمة بذاتها ليس بها مرافق بل تشترك عادة مع غيرها من الغرف في المرافق (مطبخ - حمام - مرحاض) وهي معدة أصلاً للسكن وتوجد عادة على أسطح المباني أو بالفناء، وتكون جزءاً من دار أو فوق أسطح العمارات عادة.

5. خيمة: وتشمل الخيمة المصنوعة من القماش أو الشعر أو الوبر، إذا كانت مستخدمة للسكن، وتعتبر الخيمة غرفة واحدة
6. براكية : وهي وحدة سكنية مستقلة تتكون من غرفة واحدة أو أكثر، وتكون المادة الغالبة في بناء الجدران والسقف هي الزنك أو الصاج أو الاسبست.
7. أخرى: وتشمل أي حالات أخرى غير ما سبق مثل الأكواخ، الكهوف، المغارات، أو أي مكان مشغول بسكن ولا ينطبق عليه أي من التصنيفات السابقة.

متوسط عدد الأفراد في الغرفة:

يمثل معدل عدد الأفراد للغرفة الواحدة وبحسب بقسمة مجموع الأفراد لفئة معينة على مجموع عدد الغرف التي يشغلها الأفراد في هذه الأسر. ويعتبر هذا المعدل أحد مقاييس الكثافة السكنية.

الاتصال بالشبكات العامة:

أ. الاتصال بالمياه:

ويوضح مدى اتصال المسكن بالمياه وقد صنف على النحو التالي:

1. شبكة عامة: إذا كان المسكن متصلاً بالشبكة العامة للمياه، التابعة لشركة المياه أو البلديات أو المجالس القروية.
2. تمديدات خاصة: إذا كان المسكن متصلاً بتمديدات خاصة للمياه من مصدر خاص بالمسكن فقط، أو مشترك بين مجموعة من الأفراد.
3. لا يوجد: في حالة عدم اتصال المسكن بالمياه.

ملاحظة: عبارة لا يوجد لا تعني عدم توفر مياه، بل عدم توفر شبكة عامة ولا تمديدات خاصة، وقد تزود بالمياه من خلال استخدام الينابيع والآبار المنزلية.

ب. الاتصال بالكهرباء:

ويوضح مدى اتصال المسكن بالكهرباء وقد صنف على النحو التالي:

1. شبكة عامة: إذا كان المسكن متصلاً بالشبكة العامة للكهرباء، التابعة لشركة الكهرباء أو للمجلس البلدي أو القروي.
2. مولد خاص: إذا كان مصدر الكهرباء مولداً خاصاً يملكه صاحب المسكن أو مجموعة من الأفراد.
3. لا يوجد: في حالة عدم اتصال المسكن بالكهرباء.

ج. الاتصال بالصرف الصحي:

ويوضح مدى اتصال المسكن بالصرف الصحي وقد صنف على النحو التالي:

1. شبكة عامة: إذا كان المسكن متصلاً بالشبكة العامة للصرف الصحي التابعة لمجالس المدن أو القرى أو أي هيئة أخرى.
2. حفرة امتصاصية: في حالة وجود حفرة امتصاصية للصرف الصحي في المسكن.
3. لا يوجد: في حالة عدم توفر الوسائل السابقة الذكر للصرف الصحي.

توفر مطبخ:

المطبخ هو غرفة مخصصة لإعداد الطعام ولها أربعة جدران وسقف ويصنف الى:

1. **مطبخ متصل بالمياه:** وذلك في حالة وجود حنفية للمياه داخل المطبخ.
2. **مطبخ غير متصل بالمياه:** وذلك في حالة عدم وجود حنفية للمياه داخل المطبخ.
3. **لا يوجد:** وذلك في حالة عدم وجود مطبخ مستقل في المسكن.

توفر حمام:

الحمام هو غرفة مخصصة للاستحمام، ولها باب يمكن إغلاقه ويكون إحدى الحالات التالية:

1. **حمام متصل بالمياه:** وذلك في حالة وجود حمام متصل بالمياه، أو وجود حنفية للمياه داخل الحمام.
2. **حمام غير متصل بالمياه:** وذلك في حالة وجود حمام، إلا أنه غير متصل بالمياه.
3. **لا يوجد:** وذلك في حالة عدم وجود حمام مستقل بالمسكن.

توفر مرحاض:

المرحاض هو مكان مخصص لقضاء الحاجة وله باب يمكن إغلاقه ويكون إحدى الحالات التالية:

1. **مرحاض متصل بالمياه:** وذلك في حالة وجود مرحاض متصل بالمياه، أو وجود حنفية للمياه داخل المرحاض.
2. **مرحاض غير متصل بالمياه:** وذلك في حالة وجود مرحاض، إلا أنه غير متصل بالمياه.
3. **لا يوجد:** وذلك في حالة عدم وجود مرحاض مستقل في المسكن.

حيازة المسكن:

ويمثل كيفية حيازة الأسرة للمسكن، وتكون إحدى الحالات التالية:

1. **ملك:** وذلك إذا كان المسكن ملكاً للأسرة أو لأحد أفرادها الذين يقيمون بالمسكن عادة.
2. **مستأجر غير مفروش:** إذا كان المسكن مستأجراً دون أثاث مقابل إيجار يتم دفعه شهرياً أو كل مدة معينة.
3. **مستأجر مفروش:** إذا كان المسكن مستأجراً مع الأثاث والتجهيزات.
4. **دون مقابل:** وذلك في حالة حيازة المسكن بدون دفع أي مبالغ كأن يكون المالك أب أو أم أو أحد أقارب رب الأسرة أو أحد أفرادها الذين لا يقيمون بالمسكن أو مقدماً من جهة أخرى دون مقابل.
5. **مقابل عمل:** إذا كان المسكن مقدماً للأسرة نتيجة علاقة عمل تربط أحد أفراد الأسرة بجهة العمل دون دفع إيجار.
6. **أخرى:** في حالة حيازة الأسرة للمسكن بأي وسيلة أخرى غير الحالات السابقة.

توفر الوسائل لدى الأسرة:

وهو توفر بعض السلع التي تدوم طويلاً لدى الأسرة وهي :

سيارة خصوصية وهي السيارات المخصصة للاستخدام الخاص للأسرة وثلاجة كهربائية وسخان شمسي وتدفئة مركزية ومكتبة منزلية (توفر 10 كتب غير مدرسية على الأقل تستخدم لتربية الجوانب الثقافية أو الدينية... الخ) وطباخ غاز وغسالة ملابس وتلفزيون وفيديو وكمبيوتر وخط هاتف وهو توفر جهاز هاتف داخل الوحدة السكنية ولا يشمل ذلك الهواتف الخلوية.

الفصل الثالث ملخص النتائج النهائية

مقدمة:

بعد الانتهاء من عملية عد السكان في 1997/12/24 قام العدادون والمراقبون بإجراء مراجعة مكتبية وإعداد النتائج الأولية يدويا في الفترة من 25 - 1997/12/28، وتم إعلان النتائج الأولية بتاريخ 1998/2/26. وبعد ذلك تم القيام بمعالجة بيانات التعداد والقيام بعمليات مراجعة الكشف لفحص شمولية البيانات واتساقها وفحص الجداول بصورتها النهائية وتم إعلان النتائج النهائية في 1998/11/30.

النتائج النهائية للمساكن:

بينت النتائج النهائية للتعداد أنه خلال فترة العد من 10 - 1997/12/24 بلغ إجمالي عدد المساكن المأهولة بالأسر الخاصة 5,488 مسكناً في منطقة طوباس.

وتتوزع هذه المساكن على الحضر والريف والمخيمات بنسبة 35.2% و 52.4% و 12.4% على التوالي. وحول اتصال المساكن المأهولة بشبكات المرافق العامة للمياه والكهرباء والصرف الصحي فكانت بنسبة 52.8% و 63.8% 00.0% على التوالي.

أما بالنسبة لحيازة الأسر للمساكن فقد شكلت الأسر التي تقيم في مساكن مملوكة لها 79.4% من إجمالي الأسر أما الأسر التي تقيم في مساكن مستأجرة فقد بلغت نسبتها 4.9% من إجمالي الأسر.

جدول 1: المساكن المأهولة والأسر والأفراد حسب نوع المسكن وعدد الغرف في المسكن ونوع التجمع

Table 1: Occupied Housing Units, Households and Persons by Type of Housing Unit, Number of Rooms in Housing Unit and Type of Locality
(حضر, Urban)

Type of Housing Unit		المجموع Total	عدد الغرف في المسكن							نوع المسكن	
			Number of Rooms in Housing Unit								
			غير مبين Not Stated	+6	5	4	3	2	1		
Villa	Housing Units	10	-	3	2	5	-	-	-	مسكن	فيلا
	Households	11	-	3	2	6	-	-	-	أسر	
	Persons	82	-	23	18	41	-	-	-	أفراد	
House	Housing Units	979	-	60	125	256	244	229	65	مسكن	دار
	Households	1010	-	64	132	269	247	233	65	أسر	
	Persons	6386	-	538	916	1818	1562	1282	270	أفراد	
Apartment	Housing Units	877	-	36	118	268	255	162	38	مسكن	شقة
	Households	901	-	38	125	279	256	165	38	أسر	
	Persons	5083	-	277	865	1616	1413	779	133	أفراد	
Independent Room	Housing Units	60	-	-	-	-	-	-	60	مسكن	غرفة مستقلة
	Households	60	-	-	-	-	-	-	60	أسر	
	Persons	176	-	-	-	-	-	-	176	أفراد	
Tent	Housing Units	2	-	-	-	-	-	-	2	مسكن	خيمة
	Households	2	-	-	-	-	-	-	2	أسر	
	Persons	18	-	-	-	-	-	-	18	أفراد	
Marginal	Housing Units	2	-	-	-	-	-	-	2	مسكن	براكية
	Households	2	-	-	-	-	-	-	2	أسر	
	Persons	8	-	-	-	-	-	-	8	أفراد	
Others	Housing Units	-	-	-	-	-	-	-	-	مسكن	أخرى
	Households	-	-	-	-	-	-	-	-	أسر	
	Persons	-	-	-	-	-	-	-	-	أفراد	
Not Stated	Housing Units	3	-	-	-	2	-	1	-	مسكن	غير مبين
	Households	3	-	-	-	2	-	1	-	أسر	
	Persons	18	-	-	-	16	-	2	-	أفراد	
Total	Housing Units	1933	-	99	245	531	499	392	167	مسكن	المجموع
	Households	1989	-	105	259	556	503	399	167	أسر	
	Persons	11771	-	838	1799	3491	2975	2063	605	أفراد	

جدول (1 تابع): المساكن المأهولة والأسر والأفراد حسب نوع المسكن وعدد الغرف في المسكن ونوع التجمع

Table (1 Cont.): Occupied Housing Units, Households and Persons by Type of Housing Unit, Number of Rooms in Housing Unit and Type of Locality
(ريف, Rural)

Type of Housing Unit		المجموع Total	عدد الغرف في المسكن							نوع المسكن	
			Number of Rooms in Housing Unit								
			غير مبين Not Stated	+6	5	4	3	2	1		
Villa	Housing Units	11	-	-	3	8	-	-	-	مسكن	فيلا
	Households	11	-	-	3	8	-	-	-	أسر	
	Persons	76	-	-	22	54	-	-	-	أفراد	
House	Housing Units	2237	3	147	188	480	643	630	146	مسكن	دار
	Households	2399	4	195	211	516	678	649	146	أسر	
	Persons	15490	18	1494	1577	3622	4339	3746	694	أفراد	
Apartment	Housing Units	373	-	24	31	81	106	84	47	مسكن	شقة
	Households	405	-	32	33	89	114	90	47	أسر	
	Persons	2273	-	226	229	562	652	395	209	أفراد	
Independent Room	Housing Units	82	-	-	-	-	-	-	82	مسكن	غرفة مستقلة
	Households	82	-	-	-	-	-	-	82	أسر	
	Persons	351	-	-	-	-	-	-	351	أفراد	
Tent	Housing Units	148	-	-	-	-	-	-	148	مسكن	خيمة
	Households	148	-	-	-	-	-	-	148	أسر	
	Persons	901	-	-	-	-	-	-	901	أفراد	
Marginal	Housing Units	20	-	-	-	-	-	-	20	مسكن	براكية
	Households	20	-	-	-	-	-	-	20	أسر	
	Persons	125	-	-	-	-	-	-	125	أفراد	
Others	Housing Units	2	-	-	-	-	-	-	2	مسكن	أخرى
	Households	2	-	-	-	-	-	-	2	أسر	
	Persons	8	-	-	-	-	-	-	8	أفراد	
Not Stated	Housing Units	3	3	-	-	-	-	-	-	مسكن	غير مبين
	Households	3	3	-	-	-	-	-	-	أسر	
	Persons	14	14	-	-	-	-	-	-	أفراد	
Total	Housing Units	2876	6	171	222	569	749	714	445	مسكن	المجموع
	Households	3070	7	227	247	613	792	739	445	أسر	
	Persons	19238	32	1720	1828	4238	4991	4141	2288	أفراد	

جدول (1 تابع): المساكن المأهولة والأسر والأفراد حسب نوع المسكن وعدد الغرف في المسكن ونوع التجمع

**Table (1 Cont.): Occupied Housing Units, Households and Persons by Type of Housing Unit, Number of Rooms in Housing Unit and Type of Locality
(Camps, مخيمات)**

Type of Housing Unit		المجموع Total	عدد الغرف في المسكن							نوع المسكن	
			Number of Rooms in Housing Unit								
			غير مبين Not Stated	+6	5	4	3	2	1		
Villa	Housing Units	1	-	-	1	-	-	-	-	مسكن	فيلا
	Households	1	-	-	1	-	-	-	-	أسر	
	Persons	8	-	-	8	-	-	-	-	أفراد	
House	Housing Units	477	2	11	26	78	151	176	33	مسكن	دار
	Households	517	2	20	31	87	162	182	33	أسر	
	Persons	3126	11	163	219	612	1055	946	120	أفراد	
Apartment	Housing Units	195	-	6	15	40	67	49	18	مسكن	شقة
	Households	213	-	10	19	43	73	50	18	أسر	
	Persons	1059	-	64	111	232	384	209	59	أفراد	
Independent Room	Housing Units	2	-	-	-	-	-	-	2	مسكن	غرفة مستقلة
	Households	2	-	-	-	-	-	-	2	أسر	
	Persons	2	-	-	-	-	-	-	2	أفراد	
Tent	Housing Units	-	-	-	-	-	-	-	-	مسكن	خيمة
	Households	-	-	-	-	-	-	-	-	أسر	
	Persons	-	-	-	-	-	-	-	-	أفراد	
Marginal	Housing Units	-	-	-	-	-	-	-	-	مسكن	براكية
	Households	-	-	-	-	-	-	-	-	أسر	
	Persons	-	-	-	-	-	-	-	-	أفراد	
Others	Housing Units	-	-	-	-	-	-	-	-	مسكن	أخرى
	Households	-	-	-	-	-	-	-	-	أسر	
	Persons	-	-	-	-	-	-	-	-	أفراد	
Not Stated	Housing Units	4	3	-	-	1	-	-	-	مسكن	غير مبين
	Households	4	3	-	-	1	-	-	-	أسر	
	Persons	12	7	-	-	5	-	-	-	أفراد	
Total	Housing Units	679	5	17	42	119	218	225	53	مسكن	المجموع
	Households	737	5	30	51	131	235	232	53	أسر	
	Persons	4207	18	227	338	849	1439	1155	181	أفراد	

جدول (1 تابع): المساكن المأهولة والأسر والأفراد حسب نوع المسكن وعدد الغرف في المسكن ونوع التجمع

Table (1 Cont.): Occupied Housing Units, Households and Persons by Type of Housing Unit, Number of Rooms in Housing Unit and Type of Locality
(المجموع، Total)

Type of Housing Unit		المجموع Total	عدد الغرف في المسكن							نوع المسكن	
			Number of Rooms in Housing Unit								
			غير مبين Not Stated	+6	5	4	3	2	1		
Villa	Housing Units	22	-	3	6	13	-	-	-	مسكن	فيلا
	Households	23	-	3	6	14	-	-	-	أسر	
	Persons	166	-	23	48	95	-	-	-	أفراد	
House	Housing Units	3693	5	218	339	814	1038	1035	244	مسكن	دار
	Households	3926	6	279	374	872	1087	1064	244	أسر	
	Persons	25002	29	2195	2712	6052	6956	5974	1084	أفراد	
Apartment	Housing Units	1445	-	66	164	389	428	295	103	مسكن	شقة
	Households	1519	-	80	177	411	443	305	103	أسر	
	Persons	8415	-	567	1205	2410	2449	1383	401	أفراد	
Independent Room	Housing Units	144	-	-	-	-	-	-	144	مسكن	غرفة مستقلة
	Households	144	-	-	-	-	-	-	144	أسر	
	Persons	529	-	-	-	-	-	-	529	أفراد	
Tent	Housing Units	150	-	-	-	-	-	-	150	مسكن	خيمة
	Households	150	-	-	-	-	-	-	150	أسر	
	Persons	919	-	-	-	-	-	-	919	أفراد	
Marginal	Housing Units	22	-	-	-	-	-	-	22	مسكن	براكية
	Households	22	-	-	-	-	-	-	22	أسر	
	Persons	133	-	-	-	-	-	-	133	أفراد	
Others	Housing Units	2	-	-	-	-	-	-	2	مسكن	أخرى
	Households	2	-	-	-	-	-	-	2	أسر	
	Persons	8	-	-	-	-	-	-	8	أفراد	
Not Stated	Housing Units	10	6	-	-	3	-	1	-	مسكن	غير مبين
	Households	10	6	-	-	3	-	1	-	أسر	
	Persons	44	21	-	-	21	-	2	-	أفراد	
Total	Housing Units	5488	11	287	509	1219	1466	1331	665	مسكن	المجموع
	Households	5796	12	362	557	1300	1530	1370	665	أسر	
	Persons	35216	50	2785	3965	8578	9405	7359	3074	أفراد	

جدول 2: المساكن المأهولة والأسر والأفراد حسب التجمع السكاني وعدد الغرف في المسكن

Table 2: Occupied Housing Units, Households and Persons by Locality and Number of Rooms in Housing Unit

Locality		المجموع Total	عدد الغرف في المسكن							التجمع السكاني	
			Number of Rooms in Housing Unit								
			غير مبين Not Stated	+6	5	4	3	2	1		
Ibziq	Housing Units	10	-	-	-	-	-	-	10	مساكن	إبزيق
	Households	10	-	-	-	-	-	-	10	أسر	
	Persons	43	-	-	-	-	-	-	43	أفراد	
Ath Thaghra	Housing Units	33	-	1	6	8	12	4	2	مساكن	الثغرة
	Households	33	-	1	6	8	12	4	2	أسر	
	Persons	189	-	7	43	51	62	20	6	أفراد	
Al Hadidiya	Housing Units	28	-	-	-	-	-	-	28	مساكن	الحديديّة
	Households	28	-	-	-	-	-	-	28	أسر	
	Persons	134	-	-	-	-	-	-	134	أفراد	
Al 'Aqaba	Housing Units	13	-	1	1	2	2	1	6	مساكن	العقبة
	Households	13	-	1	1	2	2	1	6	أسر	
	Persons	85	-	3	6	12	12	5	47	أفراد	
Al Farisiya	Housing Units	20	-	-	-	-	-	-	20	مساكن	الفارسيّة
	Households	20	-	-	-	-	-	-	20	أسر	
	Persons	156	-	-	-	-	-	-	156	أفراد	
Al Malih	Housing Units	25	-	-	-	-	1	1	23	مساكن	المالح
	Households	25	-	-	-	-	1	1	23	أسر	
	Persons	151	-	-	-	-	7	9	135	أفراد	
Bardala	Housing Units	154	-	5	5	22	24	49	49	مساكن	برّدلة
	Households	157	-	6	5	23	24	50	49	أسر	
	Persons	1154	-	64	46	187	183	332	342	أفراد	
Tayasir	Housing Units	273	-	20	31	68	70	60	24	مساكن	تياسير
	Households	281	-	20	31	70	72	64	24	أسر	
	Persons	1754	-	194	216	542	428	290	84	أفراد	
Khirbet ar Ras al Ahmar	Housing Units	16	-	-	-	-	-	-	16	مساكن	خربة الرأس الأحمر
	Households	16	-	-	-	-	-	-	16	أسر	
	Persons	62	-	-	-	-	-	-	62	أفراد	
Khirbet Tell el Himma	Housing Units	12	-	-	-	-	-	1	11	مساكن	خربة تل الحمة
	Households	12	-	-	-	-	-	1	11	أسر	
	Persons	91	-	-	-	-	-	11	80	أفراد	
Khirbet Humsa	Housing Units	3	-	-	-	-	-	-	3	مساكن	خربة حُمصة
	Households	3	-	-	-	-	-	-	3	أسر	
	Persons	17	-	-	-	-	-	-	17	أفراد	
Khirbet 'Atuf	Housing Units	16	-	-	-	-	1	-	15	مساكن	خربة عاتوف
	Households	16	-	-	-	-	1	-	15	أسر	
	Persons	76	-	-	-	-	2	-	74	أفراد	

جدول (2 تابع): المساكن المأهولة والأسر والأفراد حسب التجمع السكاني وعدد الغرف في المسكن

Table (2 Cont.): Occupied Housing Units, Households and Persons by Locality and Number of Rooms in Housing Unit

Locality		المجموع Total	عدد الغرف في المسكن							التجمع السكاني	
			Number of Rooms in Housing Unit								
			غير مبين Not Stated	+6	5	4	3	2	1		
Khirbet Yarza	Housing Units	5	-	-	-	-	-	-	5	مساكن	خربة يَرْزَة
	Households	5	-	-	-	-	-	-	5	أسر	
	Persons	23	-	-	-	-	-	-	23	أفراد	
Ras al Far'a	Housing Units	72	-	8	16	30	11	5	2	مساكن	راس الفارعة
	Households	76	-	11	16	31	11	5	2	أسر	
	Persons	513	-	69	132	210	72	22	8	أفراد	
Salhab	Housing Units	8	-	-	-	-	-	5	3	مساكن	سَلْحَب
	Households	8	-	-	-	-	-	5	3	أسر	
	Persons	53	-	-	-	-	-	41	12	أفراد	
Tammun	Housing Units	1166	6	56	60	229	352	342	121	مساكن	طُمُون
	Households	1282	7	91	79	251	376	357	121	أسر	
	Persons	7640	32	548	525	1686	2373	1964	512	أفراد	
Tubas	Housing Units	1933	-	99	245	531	499	392	167	مساكن	طوباس
	Households	1989	-	105	259	556	503	399	167	أسر	
	Persons	11771	-	838	1799	3491	2975	2063	605	أفراد	
'Aqqaba	Housing Units	615	-	47	74	149	165	148	32	مساكن	عَقَابَة
	Households	651	-	53	75	160	179	152	32	أسر	
	Persons	4443	-	507	629	1141	1158	873	135	أفراد	
'Ein el Beida	Housing Units	111	-	9	7	11	19	31	34	مساكن	عين البَيْضَا
	Households	118	-	14	7	12	20	31	34	أسر	
	Persons	791	-	97	41	75	135	214	229	أفراد	
Kardala	Housing Units	17	-	2	3	4	7	1	-	مساكن	كرْدَلَة
	Households	21	-	4	4	5	7	1	-	أسر	
	Persons	121	-	25	28	21	44	3	-	أفراد	
Kashda	Housing Units	2	-	1	-	-	-	-	1	مساكن	كَشْدَة
	Households	2	-	1	-	-	-	-	1	أسر	
	Persons	29	-	15	-	-	-	-	14	أفراد	
El Far'a Camp	Housing Units	679	5	17	42	119	218	225	53	مساكن	مُحَيِّم الفارعة
	Households	737	5	30	51	131	235	232	53	أسر	
	Persons	4207	18	227	338	849	1439	1155	181	أفراد	
Wadi al Far'a	Housing Units	277	-	21	19	46	85	66	40	مساكن	وادي الفارعة
	Households	293	-	25	23	51	87	67	40	أسر	
	Persons	1713	-	191	162	313	515	357	175	أفراد	
Total	Housing Units	5488	11	287	509	1219	1466	1331	665	مساكن	المجموع
	Households	5796	12	362	557	1300	1530	1370	665	أسر	
	Persons	35216	50	2785	3965	8578	9405	7359	3074	أفراد	

جدول 3: المساكن المأهولة والأسر والأفراد حسب نوع المسكن واتصال المسكن بالمياه ونوع التجمع

Table 3: Occupied Housing Units, Households and Persons by Type of Housing Unit, Connection to Water Network in Housing Unit and Type of Locality
(حضر, Urban)

Type of Housing Unit		المجموع Total	الاتصال بالمياه				نوع المسكن	
			غير مبين Not Stated	لا يوجد No Piped Water	تمديدات خاصة Private System	شبكة عامة Public Network		
Villa	Housing Units	10	-	-	1	9	مسكن	فيلا
	Households	11	-	-	1	10	أسر	
	Persons	82	-	-	3	79	أفراد	
House	Housing Units	979	-	90	109	780	مسكن	دار
	Households	1010	-	96	110	804	أسر	
	Persons	6386	-	589	697	5100	أفراد	
Apartment	Housing Units	877	-	33	42	802	مسكن	شقة
	Households	901	-	35	42	824	أسر	
	Persons	5083	-	160	224	4699	أفراد	
Independent Room	Housing Units	60	-	30	4	26	مسكن	غرفة مستقلة
	Households	60	-	30	4	26	أسر	
	Persons	176	-	68	21	87	أفراد	
Tent	Housing Units	2	-	2	-	-	مسكن	خيمة
	Households	2	-	2	-	-	أسر	
	Persons	18	-	18	-	-	أفراد	
Marginal	Housing Units	2	-	2	-	-	مسكن	براكية
	Households	2	-	2	-	-	أسر	
	Persons	8	-	8	-	-	أفراد	
Others	Housing Units	-	-	-	-	-	مسكن	أخرى
	Households	-	-	-	-	-	أسر	
	Persons	-	-	-	-	-	أفراد	
Not Stated	Housing Units	3	-	-	-	3	مسكن	غير مبين
	Households	3	-	-	-	3	أسر	
	Persons	18	-	-	-	18	أفراد	
Total	Housing Units	1933	-	157	156	1620	مسكن	المجموع
	Households	1989	-	165	157	1667	أسر	
	Persons	11771	-	843	945	9983	أفراد	

جدول (3 تابع): المساكن المأهولة والأسر والأفراد حسب نوع المسكن واتصال المسكن بالمياه ونوع التجمع

Table (3 Cont.): Occupied Housing Units, Households and Persons by Type of Housing Unit, Connection to Water Network in Housing Unit and Type of Locality
(ريف, Rural)

Type of Housing Unit		المجموع Total	الاتصال بالمياه Connection to Water Network				نوع المسكن	
			غير مبين Not Stated	لا يوجد No Piped Water	تمديدات خاصة Private System	شبكة عامة Public Network		
Villa	Housing Units	11	-	-	9	2	مسكن	فيلا
	Households	11	-	-	9	2	أسر	
	Persons	76	-	-	58	18	أفراد	
House	Housing Units	2237	2	531	1209	495	مسكن	دار
	Households	2399	2	570	1306	521	أسر	
	Persons	15490	8	3391	8232	3859	أفراد	
Apartment	Housing Units	373	1	56	218	98	مسكن	شقة
	Households	405	1	62	228	114	أسر	
	Persons	2273	4	309	1273	687	أفراد	
Independent Room	Housing Units	82	-	58	22	2	مسكن	غرفة مستقلة
	Households	82	-	58	22	2	أسر	
	Persons	351	-	246	103	2	أفراد	
Tent	Housing Units	148	-	137	10	1	مسكن	خيمة
	Households	148	-	137	10	1	أسر	
	Persons	901	-	832	56	13	أفراد	
Marginal	Housing Units	20	-	8	7	5	مسكن	براكية
	Households	20	-	8	7	5	أسر	
	Persons	125	-	47	39	39	أفراد	
Others	Housing Units	2	-	2	-	-	مسكن	أخرى
	Households	2	-	2	-	-	أسر	
	Persons	8	-	8	-	-	أفراد	
Not Stated	Housing Units	3	3	-	-	-	مسكن	غير مبين
	Households	3	3	-	-	-	أسر	
	Persons	14	14	-	-	-	أفراد	
Total	Housing Units	2876	6	792	1475	603	مسكن	المجموع
	Households	3070	6	837	1582	645	أسر	
	Persons	19238	26	4833	9761	4618	أفراد	

جدول (3 تابع): المساكن المأهولة والأسر والأفراد حسب نوع المسكن واتصال المسكن بالمياه ونوع التجمع

Table (3 Cont.): Occupied Housing Units, Households and Persons by Type of Housing Unit, Connection to Water Network in Housing Unit and Type of Locality
(مخيمات, Camps)

Type of Housing Unit		المجموع Total	الاتصال بالمياه				نوع المسكن	
			غير مبين Not Stated	لا يوجد No Piped Water	تمديدات خاصة Private System	شبكة عامة Public Network		
Villa	Housing Units	1	-	-	-	1	مسكن	فيلا
	Households	1	-	-	-	1	أسر	
	Persons	8	-	-	-	8	أفراد	
House	Housing Units	477	-	-	1	476	مسكن	دار
	Households	517	-	-	1	516	أسر	
	Persons	3126	-	-	6	3120	أفراد	
Apartment	Housing Units	195	-	-	-	195	مسكن	شقة
	Households	213	-	-	-	213	أسر	
	Persons	1059	-	-	-	1059	أفراد	
Independent Room	Housing Units	2	-	-	-	2	مسكن	غرفة مستقلة
	Households	2	-	-	-	2	أسر	
	Persons	2	-	-	-	2	أفراد	
Tent	Housing Units	-	-	-	-	-	مسكن	خيمة
	Households	-	-	-	-	-	أسر	
	Persons	-	-	-	-	-	أفراد	
Marginal	Housing Units	-	-	-	-	-	مسكن	براكية
	Households	-	-	-	-	-	أسر	
	Persons	-	-	-	-	-	أفراد	
Others	Housing Units	-	-	-	-	-	مسكن	أخرى
	Households	-	-	-	-	-	أسر	
	Persons	-	-	-	-	-	أفراد	
Not Stated	Housing Units	4	3	-	-	1	مسكن	غير مبين
	Households	4	3	-	-	1	أسر	
	Persons	12	7	-	-	5	أفراد	
Total	Housing Units	679	3	-	1	675	مسكن	المجموع
	Households	737	3	-	1	733	أسر	
	Persons	4207	7	-	6	4194	أفراد	

جدول (3 تابع): المساكن المأهولة والأسر والأفراد حسب نوع المسكن واتصال المسكن بالمياه ونوع التجمع

Table (3 Cont.): Occupied Housing Units, Households and Persons by Type of Housing Unit, Connection to Water Network in Housing Unit and Type of Locality
(المجموع، Total)

Type of Housing Unit		المجموع Total	الاتصال بالمياه Connection to Water Network				نوع المسكن	
			غير مبين Not Stated	لا يوجد No Piped Water	تمديدات خاصة Private System	شبكة عامة Public Network		
Villa	Housing Units	22	-	-	10	12	مسكن	فيلا
	Households	23	-	-	10	13	أسر	
	Persons	166	-	-	61	105	أفراد	
House	Housing Units	3693	2	621	1319	1751	مسكن	دار
	Households	3926	2	666	1417	1841	أسر	
	Persons	25002	8	3980	8935	12079	أفراد	
Apartment	Housing Units	1445	1	89	260	1095	مسكن	شقة
	Households	1519	1	97	270	1151	أسر	
	Persons	8415	4	469	1497	6445	أفراد	
Independent Room	Housing Units	144	-	88	26	30	مسكن	غرفة مستقلة
	Households	144	-	88	26	30	أسر	
	Persons	529	-	314	124	91	أفراد	
Tent	Housing Units	150	-	139	10	1	مسكن	خيمة
	Households	150	-	139	10	1	أسر	
	Persons	919	-	850	56	13	أفراد	
Marginal	Housing Units	22	-	10	7	5	مسكن	براكية
	Households	22	-	10	7	5	أسر	
	Persons	133	-	55	39	39	أفراد	
Others	Housing Units	2	-	2	-	-	مسكن	أخرى
	Households	2	-	2	-	-	أسر	
	Persons	8	-	8	-	-	أفراد	
Not Stated	Housing Units	10	6	-	-	4	مسكن	غير مبين
	Households	10	6	-	-	4	أسر	
	Persons	44	21	-	-	23	أفراد	
Total	Housing Units	5488	9	949	1632	2898	مسكن	المجموع
	Households	5796	9	1002	1740	3045	أسر	
	Persons	35216	33	5676	10712	18795	أفراد	

جدول 4: المساكن المأهولة والأسر والأفراد حسب التجمع السكاني واتصال المسكن بالمياه

Table 4: Occupied Housing Units, Households and Persons by Locality and Connection to Water Network in Housing Unit

Locality		المجموع Total	الاتصال بالمياه				التجمع السكاني
			غير مبين Not Stated	لا يوجد No Piped Water	تمديدات خاصة Private System	شبكة عامة Public Network	
Ibziq	Housing Units	10	-	-	10	-	مساكن
	Households	10	-	-	10	-	أسر
	Persons	43	-	-	43	-	أفراد
Ath Thaghra	Housing Units	33	-	4	16	13	مساكن
	Households	33	-	4	16	13	أسر
	Persons	189	-	19	90	80	أفراد
Al Hadidiya	Housing Units	28	-	28	-	-	مساكن
	Households	28	-	28	-	-	أسر
	Persons	134	-	134	-	-	أفراد
Al 'Aqaba	Housing Units	13	-	11	2	-	مساكن
	Households	13	-	11	2	-	أسر
	Persons	85	-	76	9	-	أفراد
Al Farisiya	Housing Units	20	-	20	-	-	مساكن
	Households	20	-	20	-	-	أسر
	Persons	156	-	156	-	-	أفراد
Al Malih	Housing Units	25	-	25	-	-	مساكن
	Households	25	-	25	-	-	أسر
	Persons	151	-	151	-	-	أفراد
Bardala	Housing Units	154	-	27	1	126	مساكن
	Households	157	-	27	1	129	أسر
	Persons	1154	-	196	11	947	أفراد
Tayasir	Housing Units	273	-	93	180	-	مساكن
	Households	281	-	97	184	-	أسر
	Persons	1754	-	493	1261	-	أفراد
Khirbet ar Ras al Ahmar	Housing Units	16	-	16	-	-	مساكن
	Households	16	-	16	-	-	أسر
	Persons	62	-	62	-	-	أفراد
Khirbet Tell el Himma	Housing Units	12	-	12	-	-	مساكن
	Households	12	-	12	-	-	أسر
	Persons	91	-	91	-	-	أفراد
Khirbet Humsa	Housing Units	3	-	3	-	-	مساكن
	Households	3	-	3	-	-	أسر
	Persons	17	-	17	-	-	أفراد
Khirbet 'Atuf	Housing Units	16	-	10	6	-	مساكن
	Households	16	-	10	6	-	أسر
	Persons	76	-	45	31	-	أفراد

جدول (4 تابع): المساكن المأهولة والأسر والأفراد حسب التجمع السكاني واتصال المسكن بالمياه

Table (4 Cont.): Occupied Housing Units, Households and Persons by Locality and Connection to Water Network in Housing Unit

Locality		المجموع Total	Connection to Water Network				التجمع السكاني	
			غير مبين Not Stated	لا يوجد No Piped Water	تمديدات خاصة Private System	شبكة عامة Public Network		
Khirbet Yarza	Housing Units	5	-	5	-	-	مساكن	خربة يرزة
	Households	5	-	5	-	-	أسر	
	Persons	23	-	23	-	-	أفراد	
Ras al Far'a	Housing Units	72	-	5	67	-	مساكن	راس الفارعة
	Households	76	-	5	71	-	أسر	
	Persons	513	-	29	484	-	أفراد	
Salhab	Housing Units	8	-	-	8	-	مساكن	سلحَب
	Households	8	-	-	8	-	أسر	
	Persons	53	-	-	53	-	أفراد	
Tammun	Housing Units	1166	6	402	758	-	مساكن	طمون
	Households	1282	6	441	835	-	أسر	
	Persons	7640	26	2530	5084	-	أفراد	
Tubas	Housing Units	1933	-	157	156	1620	مساكن	طوباس
	Households	1989	-	165	157	1667	أسر	
	Persons	11771	-	843	945	9983	أفراد	
'Aqqaba	Housing Units	615	-	63	195	357	مساكن	عقابه
	Households	651	-	65	201	385	أسر	
	Persons	4443	-	358	1261	2824	أفراد	
'Ein el Beida	Housing Units	111	-	11	5	95	مساكن	عين البَيْضَا
	Households	118	-	11	5	102	أسر	
	Persons	791	-	77	41	673	أفراد	
Kardala	Housing Units	17	-	-	5	12	مساكن	كرْدلة
	Households	21	-	-	5	16	أسر	
	Persons	121	-	-	27	94	أفراد	
Kashda	Housing Units	2	-	1	1	-	مساكن	كشدة
	Households	2	-	1	1	-	أسر	
	Persons	29	-	14	15	-	أفراد	
El Far'a Camp	Housing Units	679	3	-	1	675	مساكن	مُخِيْمُ الفارعة
	Households	737	3	-	1	733	أسر	
	Persons	4207	7	-	6	4194	أفراد	
Wadi al Far'a	Housing Units	277	-	56	221	-	مساكن	وادي الفارعة
	Households	293	-	56	237	-	أسر	
	Persons	1713	-	362	1351	-	أفراد	
Total	Housing Units	5488	9	949	1632	2898	مساكن	المجموع
	Households	5796	9	1002	1740	3045	أسر	
	Persons	35216	33	5676	10712	18795	أفراد	

جدول 5: المساكن المأهولة والأسر والأفراد حسب نوع المسكن واتصال المسكن بالكهرباء ونوع التجمع

Table 5: Occupied Housing Units, Households and Persons by Type of Housing Unit, Connection to Electricity Network in Housing Unit and Type of Locality

(حضر, Urban)

Type of Housing Unit		المجموع Total	Connection to Electricity Network				نوع المسكن	
			غير مبين Not Stated	لا يوجد No Electricity	مولد خاص Private Generator	شبكة عامة Public Network		
Villa	Housing Units	10	-	-	-	10	مساكن	فيلا
	Households	11	-	-	-	11	أسر	
	Persons	82	-	-	-	82	أفراد	
House	Housing Units	979	-	6	4	969	مساكن	دار
	Households	1010	-	6	4	1000	أسر	
	Persons	6386	-	43	23	6320	أفراد	
Apartment	Housing Units	877	-	1	1	875	مساكن	شقة
	Households	901	-	1	1	899	أسر	
	Persons	5083	-	14	4	5065	أفراد	
Independent Room	Housing Units	60	-	12	2	46	مساكن	غرفة مستقلة
	Households	60	-	12	2	46	أسر	
	Persons	176	-	21	16	139	أفراد	
Tent	Housing Units	2	-	2	-	-	مساكن	خيمة
	Households	2	-	2	-	-	أسر	
	Persons	18	-	18	-	-	أفراد	
Marginal	Housing Units	2	-	2	-	-	مساكن	براكية
	Households	2	-	2	-	-	أسر	
	Persons	8	-	8	-	-	أفراد	
Others	Housing Units	-	-	-	-	-	مساكن	أخرى
	Households	-	-	-	-	-	أسر	
	Persons	-	-	-	-	-	أفراد	
Not Stated	Housing Units	3	-	-	-	3	مساكن	غير مبين
	Households	3	-	-	-	3	أسر	
	Persons	18	-	-	-	18	أفراد	
Total	Housing Units	1933	-	23	7	1903	مساكن	المجموع
	Households	1989	-	23	7	1959	أسر	
	Persons	11771	-	104	43	11624	أفراد	

جدول (5 تابع): المساكن المأهولة والأسر والأفراد حسب نوع المسكن واتصال المسكن بالكهرباء ونوع التجمع

Table (5 Cont.): Occupied Housing Units, Households and Persons by Type of Housing Unit, Connection to Electricity Network in Housing Unit and Type of Locality

(ريف, Rural)

Type of Housing Unit		المجموع Total	الاتصال بالكهرباء Connection to Electricity Network				نوع المسكن	
			غير مبين Not Stated	لا يوجد No Electricity	مولد خاص Private Generator	شبكة عامة Public Network		
Villa	Housing Units	11	-	-	8	3	مسكن	فيلا
	Households	11	-	-	8	3	أسر	
	Persons	76	-	-	54	22	أفراد	
House	Housing Units	2237	4	156	1329	748	مسكن	دار
	Households	2399	4	166	1444	785	أسر	
	Persons	15490	20	936	8995	5539	أفراد	
Apartment	Housing Units	373	1	12	201	159	مسكن	شقة
	Households	405	1	14	214	176	أسر	
	Persons	2273	4	54	1159	1056	أفراد	
Independent Room	Housing Units	82	-	53	20	9	مسكن	غرفة مستقلة
	Households	82	-	53	20	9	أسر	
	Persons	351	-	235	77	39	أفراد	
Tent	Housing Units	148	-	145	1	2	مسكن	خيمة
	Households	148	-	145	1	2	أسر	
	Persons	901	-	871	9	21	أفراد	
Marginal	Housing Units	20	-	14	1	5	مسكن	براكية
	Households	20	-	14	1	5	أسر	
	Persons	125	-	77	9	39	أفراد	
Others	Housing Units	2	-	2	-	-	مسكن	أخرى
	Households	2	-	2	-	-	أسر	
	Persons	8	-	8	-	-	أفراد	
Not Stated	Housing Units	3	3	-	-	-	مسكن	غير مبين
	Households	3	3	-	-	-	أسر	
	Persons	14	14	-	-	-	أفراد	
Total	Housing Units	2876	8	382	1560	926	مسكن	المجموع
	Households	3070	8	394	1688	980	أسر	
	Persons	19238	38	2181	10303	6716	أفراد	

جدول (5 تابع): المساكن المأهولة والأسر والأفراد حسب نوع المسكن واتصال المسكن بالكهرباء ونوع التجمع

Table (5 Cont.): Occupied Housing Units, Households and Persons by Type of Housing Unit, Connection to Electricity Network in Housing Unit and Type of Locality

(مخيمات, Camps)

Type of Housing Unit		المجموع Total	Connection to Electricity Network				نوع المسكن	
			غير مبين Not Stated	لا يوجد No Electricity	مولد خاص Private Generator	شبكة عامة Public Network		
Villa	Housing Units	1	-	-	-	1	مسكن	فيلا
	Households	1	-	-	-	1	أسر	
	Persons	8	-	-	-	8	أفراد	
House	Housing Units	477	-	1	-	476	مسكن	دار
	Households	517	-	1	-	516	أسر	
	Persons	3126	-	1	-	3125	أفراد	
Apartment	Housing Units	195	-	-	-	195	مسكن	شقة
	Households	213	-	-	-	213	أسر	
	Persons	1059	-	-	-	1059	أفراد	
Independent Room	Housing Units	2	-	-	-	2	مسكن	غرفة مستقلة
	Households	2	-	-	-	2	أسر	
	Persons	2	-	-	-	2	أفراد	
Tent	Housing Units	-	-	-	-	-	مسكن	خيمة
	Households	-	-	-	-	-	أسر	
	Persons	-	-	-	-	-	أفراد	
Marginal	Housing Units	-	-	-	-	-	مسكن	براكية
	Households	-	-	-	-	-	أسر	
	Persons	-	-	-	-	-	أفراد	
Others	Housing Units	-	-	-	-	-	مسكن	أخرى
	Households	-	-	-	-	-	أسر	
	Persons	-	-	-	-	-	أفراد	
Not Stated	Housing Units	4	3	-	-	1	مسكن	غير مبين
	Households	4	3	-	-	1	أسر	
	Persons	12	7	-	-	5	أفراد	
Total	Housing Units	679	3	1	-	675	مسكن	المجموع
	Households	737	3	1	-	733	أسر	
	Persons	4207	7	1	-	4199	أفراد	

جدول (5 تابع): المساكن المأهولة والأسر والأفراد حسب نوع المسكن واتصال المسكن بالكهرباء ونوع التجمع

Table (5 Cont.): Occupied Housing Units, Households and Persons by Type of Housing Unit, Connection to Electricity Network in Housing Unit and Type of Locality

(المجموع، Total)

Type of Housing Unit		المجموع Total	الاتصال بالكهرباء Connection to Electricity Network				نوع المسكن	
			غير مبين Not Stated	لا يوجد No Electricity	مولد خاص Private Generator	شبكة عامة Public Network		
Villa	Housing Units	22	-	-	8	14	مساكن	فيلا
	Households	23	-	-	8	15	أسر	
	Persons	166	-	-	54	112	أفراد	
House	Housing Units	3693	4	163	1333	2193	مساكن	دار
	Households	3926	4	173	1448	2301	أسر	
	Persons	25002	20	980	9018	14984	أفراد	
Apartment	Housing Units	1445	1	13	202	1229	مساكن	شقة
	Households	1519	1	15	215	1288	أسر	
	Persons	8415	4	68	1163	7180	أفراد	
Independent Room	Housing Units	144	-	65	22	57	مساكن	غرفة مستقلة
	Households	144	-	65	22	57	أسر	
	Persons	529	-	256	93	180	أفراد	
Tent	Housing Units	150	-	147	1	2	مساكن	خيمة
	Households	150	-	147	1	2	أسر	
	Persons	919	-	889	9	21	أفراد	
Marginal	Housing Units	22	-	16	1	5	مساكن	براكية
	Households	22	-	16	1	5	أسر	
	Persons	133	-	85	9	39	أفراد	
Others	Housing Units	2	-	2	-	-	مساكن	أخرى
	Households	2	-	2	-	-	أسر	
	Persons	8	-	8	-	-	أفراد	
Not Stated	Housing Units	10	6	-	-	4	مساكن	غير مبين
	Households	10	6	-	-	4	أسر	
	Persons	44	21	-	-	23	أفراد	
Total	Housing Units	5488	11	406	1567	3504	مساكن	المجموع
	Households	5796	11	418	1695	3672	أسر	
	Persons	35216	45	2286	10346	22539	أفراد	

جدول 6: المساكن المأهولة والأسر والأفراد حسب التجمع السكاني واتصال المسكن بالكهرباء

Table 6: Occupied Housing Units, Households and Persons by Locality and Connection to Electricity Network in Housing Unit

Locality		المجموع Total	Connection to Electricity Network				التجمع السكاني	
			غير مبين Not Stated	لا يوجد No Electricity	مولد خاص Private Generator	شبكة عامة Public Network		
Ibziq	Housing Units	10	-	10	-	-	مساكن	إبزيق
	Households	10	-	10	-	-	أسر	
	Persons	43	-	43	-	-	أفراد	
Ath Thaghra	Housing Units	33	-	10	13	10	مساكن	الثغرة
	Households	33	-	10	13	10	أسر	
	Persons	189	-	56	75	58	أفراد	
Al Hadidiya	Housing Units	28	-	28	-	-	مساكن	الحديديّة
	Households	28	-	28	-	-	أسر	
	Persons	134	-	134	-	-	أفراد	
Al 'Aqaba	Housing Units	13	-	7	6	-	مساكن	العقبة
	Households	13	-	7	6	-	أسر	
	Persons	85	-	50	35	-	أفراد	
Al Farisiya	Housing Units	20	-	20	-	-	مساكن	الفارسيّة
	Households	20	-	20	-	-	أسر	
	Persons	156	-	156	-	-	أفراد	
Al Malih	Housing Units	25	-	25	-	-	مساكن	المالح
	Households	25	-	25	-	-	أسر	
	Persons	151	-	151	-	-	أفراد	
Bardala	Housing Units	154	-	23	1	130	مساكن	بردلة
	Households	157	-	23	1	133	أسر	
	Persons	1154	-	170	7	977	أفراد	
Tayasir	Housing Units	273	-	25	248	-	مساكن	تياسير
	Households	281	-	26	255	-	أسر	
	Persons	1754	-	109	1645	-	أفراد	
Khirbet ar Ras al Ahmar	Housing Units	16	-	16	-	-	مساكن	خربة الراس الأحمر
	Households	16	-	16	-	-	أسر	
	Persons	62	-	62	-	-	أفراد	
Khirbet Tell el Himma	Housing Units	12	-	12	-	-	مساكن	خربة تل الحمة
	Households	12	-	12	-	-	أسر	
	Persons	91	-	91	-	-	أفراد	
Khirbet Humsa	Housing Units	3	-	3	-	-	مساكن	خربة حمصة
	Households	3	-	3	-	-	أسر	
	Persons	17	-	17	-	-	أفراد	
Khirbet 'Atuf	Housing Units	16	-	16	-	-	مساكن	خربة عاتوف
	Households	16	-	16	-	-	أسر	
	Persons	76	-	76	-	-	أفراد	

جدول (6 تابع): المساكن المأهولة والأسر والأفراد حسب التجمع السكاني واتصال المسكن بالكهرباء

Table (6 Cont.): Occupied Housing Units, Households and Persons by Locality and Connection to Electricity Network in Housing Unit

Locality		المجموع Total	Connection to Electricity Network				التجمع السكاني	
			غير مبين Not Stated	لا يوجد No Electricity	مولد خاص Private Generator	شبكة عامة Public Network		
Khirbet Yarza	Housing Units	5	-	5	-	-	مساكن	خربة يزرّة
	Households	5	-	5	-	-	أسر	
	Persons	23	-	23	-	-	أفراد	
Ras al Far'a	Housing Units	72	-	1	2	69	مساكن	راس الفارعة
	Households	76	-	1	2	73	أسر	
	Persons	513	-	6	14	493	أفراد	
Salhab	Housing Units	8	-	7	1	-	مساكن	سلحَب
	Households	8	-	7	1	-	أسر	
	Persons	53	-	45	8	-	أفراد	
Tammun	Housing Units	1166	8	121	1037	-	مساكن	طمون
	Households	1282	8	132	1142	-	أسر	
	Persons	7640	38	662	6940	-	أفراد	
Tubas	Housing Units	1933	-	23	7	1903	مساكن	طوباس
	Households	1989	-	23	7	1959	أسر	
	Persons	11771	-	104	43	11624	أفراد	
'Aqqaba	Housing Units	615	-	3	4	608	مساكن	عقابه
	Households	651	-	3	4	644	أسر	
	Persons	4443	-	8	27	4408	أفراد	
'Ein el Beida	Housing Units	111	-	18	1	92	مساكن	عين البَيْضَا
	Households	118	-	18	1	99	أسر	
	Persons	791	-	126	6	659	أفراد	
Kardala	Housing Units	17	-	-	-	17	مساكن	كرْدلة
	Households	21	-	-	-	21	أسر	
	Persons	121	-	-	-	121	أفراد	
Kashda	Housing Units	2	-	1	1	-	مساكن	كشدة
	Households	2	-	1	1	-	أسر	
	Persons	29	-	14	15	-	أفراد	
El Far'a Camp	Housing Units	679	3	1	-	675	مساكن	مُخَيِّمُ الفارعة
	Households	737	3	1	-	733	أسر	
	Persons	4207	7	1	-	4199	أفراد	
Wadi al Far'a	Housing Units	277	-	31	246	-	مساكن	وادي الفارعة
	Households	293	-	31	262	-	أسر	
	Persons	1713	-	182	1531	-	أفراد	
Total	Housing Units	5488	11	406	1567	3504	مساكن	المجموع
	Households	5796	11	418	1695	3672	أسر	
	Persons	35216	45	2286	10346	22539	أفراد	

جدول 7: المساكن المأهولة والأسر والأفراد حسب نوع المسكن واتصال المسكن بالصرف الصحي ونوع التجمع

Table 7: Occupied Housing Units, Households and Persons by Type of Housing Unit, Connection to Sewage System in Housing Unit and Type of Locality
(حضر, Urban)

Type of Housing Unit		المجموع Total	الاتصال بالصرف الصحي Connection to Sewage System				نوع المسكن
			غير مبين Not Stated	لا يوجد No Sewage System	حفرة امتصاصية Cesspit	شبكة عامة Public Sewage System	
Villa	Housing Units	10	-	-	10	-	مسكن فيلا
	Households	11	-	-	11	-	أسر
	Persons	82	-	-	82	-	أفراد
House	Housing Units	979	-	8	971	-	مسكن دار
	Households	1010	-	8	1002	-	أسر
	Persons	6386	-	54	6332	-	أفراد
Apartment	Housing Units	877	-	-	877	-	مسكن شقة
	Households	901	-	-	901	-	أسر
	Persons	5083	-	-	5083	-	أفراد
Others	Housing Units	64	-	13	51	-	مسكن أخرى
	Households	64	-	13	51	-	أسر
	Persons	202	-	41	161	-	أفراد
Not Stated	Housing Units	3	-	-	3	-	مسكن غير مبين
	Households	3	-	-	3	-	أسر
	Persons	18	-	-	18	-	أفراد
Total	Housing Units	1933	-	21	1912	-	مسكن المجموع
	Households	1989	-	21	1968	-	أسر
	Persons	11771	-	95	11676	-	أفراد

جدول (7 تابع): المساكن المأهولة والأسر والأفراد حسب نوع المسكن واتصال المسكن بالصرف الصحي ونوع التجمع

Table (7 Cont.): Occupied Housing Units, Households and Persons by Type of Housing Unit, Connection to Sewage System in Housing Unit and Type of Locality (Rural, ريف)

Type of Housing Unit		المجموع Total	الاتصال بالصرف الصحي Connection to Sewage System				نوع المسكن
			غير مبين Not Stated	لا يوجد No Sewage System	حفرة امتصاصية Cesspit	شبكة عامة Public Sewage System	
Villa	Housing Units	11	-	-	11	-	مسكن فيلا
	Households	11	-	-	11	-	أسر
	Persons	76	-	-	76	-	أفراد
House	Housing Units	2237	3	113	2121	-	مسكن دار
	Households	2399	3	120	2276	-	أسر
	Persons	15490	19	702	14769	-	أفراد
Apartment	Housing Units	373	1	-	372	-	مسكن شقة
	Households	405	1	-	404	-	أسر
	Persons	2273	4	-	2269	-	أفراد
Others	Housing Units	252	-	215	37	-	مسكن أخرى
	Households	252	-	215	37	-	أسر
	Persons	1385	-	1218	167	-	أفراد
Not Stated	Housing Units	3	3	-	-	-	مسكن غير مبين
	Households	3	3	-	-	-	أسر
	Persons	14	14	-	-	-	أفراد
Total	Housing Units	2876	7	328	2541	-	مسكن المجموع
	Households	3070	7	335	2728	-	أسر
	Persons	19238	37	1920	17281	-	أفراد

جدول (7 تابع): المساكن المأهولة والأسر والأفراد حسب نوع المسكن واتصال المسكن بالصرف الصحي ونوع التجمع

Table (7 Cont.): Occupied Housing Units, Households and Persons by Type of Housing Unit, Connection to Sewage System in Housing Unit and Type of Locality (Camps, مخيمات)

Type of Housing Unit		المجموع Total	الاتصال بالصرف الصحي Connection to Sewage System				نوع المسكن
			غير مبين Not Stated	لا يوجد No Sewage System	حفرة امتصاصية Cesspit	شبكة عامة Public Sewage System	
Villa	Housing Units	1	-	-	1	-	مسكن فيلا
	Households	1	-	-	1	-	أسر
	Persons	8	-	-	8	-	أفراد
House	Housing Units	477	1	2	474	-	مسكن دار
	Households	517	1	2	514	-	أسر
	Persons	3126	3	13	3110	-	أفراد
Apartment	Housing Units	195	-	-	195	-	مسكن شقة
	Households	213	-	-	213	-	أسر
	Persons	1059	-	-	1059	-	أفراد
Others	Housing Units	2	-	-	2	-	مسكن أخرى
	Households	2	-	-	2	-	أسر
	Persons	2	-	-	2	-	أفراد
Not Stated	Housing Units	4	3	-	1	-	مسكن غير مبين
	Households	4	3	-	1	-	أسر
	Persons	12	7	-	5	-	أفراد
Total	Housing Units	679	4	2	673	-	مسكن المجموع
	Households	737	4	2	731	-	أسر
	Persons	4207	10	13	4184	-	أفراد

جدول (7 تابع): المساكن المأهولة والأسر والأفراد حسب نوع المسكن واتصال المسكن بالصرف الصحي ونوع التجمع

**Table (7 Cont.): Occupied Housing Units, Households and Persons by Type of Housing Unit, Connection to Sewage System in Housing Unit and Type of Locality
(المجموع، Total)**

Type of Housing Unit		المجموع Total	الاتصال بالصرف الصحي Connection to Sewage System				نوع المسكن
			غير مبين Not Stated	لا يوجد No Sewage System	حفرة امتصاصية Cesspit	شبكة عامة Public Sewage System	
Villa	Housing Units	22	-	-	22	-	مسكن فيلا
	Households	23	-	-	23	-	أسر
	Persons	166	-	-	166	-	أفراد
House	Housing Units	3693	4	123	3566	-	مسكن دار
	Households	3926	4	130	3792	-	أسر
	Persons	25002	22	769	24211	-	أفراد
Apartment	Housing Units	1445	1	-	1444	-	مسكن شقة
	Households	1519	1	-	1518	-	أسر
	Persons	8415	4	-	8411	-	أفراد
Others	Housing Units	318	-	228	90	-	مسكن أخرى
	Households	318	-	228	90	-	أسر
	Persons	1589	-	1259	330	-	أفراد
Not Stated	Housing Units	10	6	-	4	-	مسكن غير مبين
	Households	10	6	-	4	-	أسر
	Persons	44	21	-	23	-	أفراد
Total	Housing Units	5488	11	351	5126	-	مسكن المجموع
	Households	5796	11	358	5427	-	أسر
	Persons	35216	47	2028	33141	-	أفراد

جدول 8: المساكن المأهولة والأسر والأفراد حسب التجمع السكاني واتصال المسكن بالصرف الصحي

Table 8: Occupied Housing Units, Households and Persons by Locality and Connection to Sewage System

Locality		المجموع Total	الاتصال بالصرف الصحي				التجمع السكاني	
			غير مبين Not Stated	لا يوجد No Sewage System	حفرة امتصاصية Cesspit	شبكة عامة Public Sewage System		
Ibziq	Housing Units	10	-	10	-	-	مساكن	إبزيق
	Households	10	-	10	-	-	أسر	
	Persons	43	-	43	-	-	أفراد	
Ath Thaghra	Housing Units	33	-	2	31	-	مساكن	الثغرة
	Households	33	-	2	31	-	أسر	
	Persons	189	-	6	183	-	أفراد	
Al Hadidiya	Housing Units	28	-	28	-	-	مساكن	الحديديّة
	Households	28	-	28	-	-	أسر	
	Persons	134	-	134	-	-	أفراد	
Al 'Aqaba	Housing Units	13	-	6	7	-	مساكن	العقبة
	Households	13	-	6	7	-	أسر	
	Persons	85	-	47	38	-	أفراد	
Al Farisiya	Housing Units	20	-	20	-	-	مساكن	الفارسيّة
	Households	20	-	20	-	-	أسر	
	Persons	156	-	156	-	-	أفراد	
Al Malih	Housing Units	25	-	25	-	-	مساكن	المالح
	Households	25	-	25	-	-	أسر	
	Persons	151	-	151	-	-	أفراد	
Bardala	Housing Units	154	-	23	131	-	مساكن	بردلة
	Households	157	-	23	134	-	أسر	
	Persons	1154	-	168	986	-	أفراد	
Tayasir	Housing Units	273	-	26	247	-	مساكن	تياسير
	Households	281	-	26	255	-	أسر	
	Persons	1754	-	117	1637	-	أفراد	
Khirbet ar Ras al Ahmar	Housing Units	16	-	16	-	-	مساكن	خربة الرأس الأحمر
	Households	16	-	16	-	-	أسر	
	Persons	62	-	62	-	-	أفراد	
Khirbet Tell el Himma	Housing Units	12	-	12	-	-	مساكن	خربة تل الحمة
	Households	12	-	12	-	-	أسر	
	Persons	91	-	91	-	-	أفراد	
Khirbet Humsa	Housing Units	3	-	3	-	-	مساكن	خربة حُمصة
	Households	3	-	3	-	-	أسر	
	Persons	17	-	17	-	-	أفراد	
Khirbet 'Atuf	Housing Units	16	-	16	-	-	مساكن	خربة عَاطوف
	Households	16	-	16	-	-	أسر	
	Persons	76	-	76	-	-	أفراد	

جدول (8 تابع): المساكن المأهولة والأسر والأفراد حسب التجمع السكاني واتصال المسكن بالصرف الصحي

Table (8 Cont.): Occupied Housing Units, Households and Persons by Locality and Connection to Sewage System

Locality		المجموع Total	الاتصال بالصرف الصحي				التجمع السكاني
			Connection to Sewage System	حفرة امتصاصية	شبكة عامة	Public Sewage System	
			غير مبين Not Stated	لا يوجد No Sewage System			
Khirbet Yarza	Housing Units	5	-	5	-	-	مساكن
	Households	5	-	5	-	-	أسر
	Persons	23	-	23	-	-	أفراد
Ras al Far'a	Housing Units	72	-	1	71	-	مساكن
	Households	76	-	1	75	-	أسر
	Persons	513	-	10	503	-	أفراد
Salhab	Housing Units	8	-	8	-	-	مساكن
	Households	8	-	8	-	-	أسر
	Persons	53	-	53	-	-	أفراد
Tammun	Housing Units	1166	6	76	1084	-	مساكن
	Households	1282	6	83	1193	-	أسر
	Persons	7640	26	433	7181	-	أفراد
Tubas	Housing Units	1933	-	21	1912	-	مساكن
	Households	1989	-	21	1968	-	أسر
	Persons	11771	-	95	11676	-	أفراد
'Aqqaba	Housing Units	615	1	14	600	-	مساكن
	Households	651	1	14	636	-	أسر
	Persons	4443	11	63	4369	-	أفراد
'Ein el Beida	Housing Units	111	-	18	93	-	مساكن
	Households	118	-	18	100	-	أسر
	Persons	791	-	126	665	-	أفراد
Kardala	Housing Units	17	-	-	17	-	مساكن
	Households	21	-	-	21	-	أسر
	Persons	121	-	-	121	-	أفراد
Kashda	Housing Units	2	-	1	1	-	مساكن
	Households	2	-	1	1	-	أسر
	Persons	29	-	14	15	-	أفراد
El Far'a Camp	Housing Units	679	4	2	673	-	مساكن
	Households	737	4	2	731	-	أسر
	Persons	4207	10	13	4184	-	أفراد
Wadi al Far'a	Housing Units	277	-	18	259	-	مساكن
	Households	293	-	18	275	-	أسر
	Persons	1713	-	130	1583	-	أفراد
Total	Housing Units	5488	11	351	5126	-	مساكن
	Households	5796	11	358	5427	-	أسر
	Persons	35216	47	2028	33141	-	أفراد

جدول 9: المساكن المأهولة والأسر والأفراد حسب نوع المسكن وتوفر مطبخ بالمسكن ونوع التجمع

Table 9: Occupied Housing Units, Households and Persons by Type of Housing Unit, Availability of Kitchen in Housing Unit and Type of Locality
(حضر, Urban)

Type of Housing Unit		المجموع Total	توفر المطبخ Availability of Kitchen				نوع المسكن	
			غير مبين Not Stated	لا يوجد No Kitchen	مطبخ غير متصل بالمياه Kitchen Without Piped Water	مطبخ متصل بالمياه Kitchen With Piped Water		
Villa	Housing Units	10	-	-	-	10	مسكن	فيلا
	Households	11	-	-	-	11	أسر	
	Persons	82	-	-	-	82	أفراد	
House	Housing Units	979	3	31	211	734	مسكن	دار
	Households	1010	3	31	223	753	أسر	
	Persons	6386	18	163	1358	4847	أفراد	
Apartment	Housing Units	877	2	8	98	769	مسكن	شقة
	Households	901	2	10	100	789	أسر	
	Persons	5083	6	37	519	4521	أفراد	
Others	Housing Units	64	-	46	11	7	مسكن	أخرى
	Households	64	-	46	11	7	أسر	
	Persons	202	-	144	35	23	أفراد	
Not Stated	Housing Units	3	-	-	1	2	مسكن	غير مبين
	Households	3	-	-	1	2	أسر	
	Persons	18	-	-	9	9	أفراد	
Total	Housing Units	1933	5	85	321	1522	مسكن	المجموع
	Households	1989	5	87	335	1562	أسر	
	Persons	11771	24	344	1921	9482	أفراد	

جدول (9 تابع): المساكن المأهولة والأسر والأفراد حسب نوع المسكن وتوفر مطبخ بالمسكن ونوع التجمع

Table (9 Cont.): Occupied Housing Units, Households and Persons by Type of Housing Unit, Availability of Kitchen in Housing Unit and Type of Locality
(ريف, Rural)

Type of Housing Unit		المجموع Total	توفر المطبخ Availability of Kitchen				نوع المسكن	
			غير مبين Not Stated	لا يوجد No Kitchen	مطبخ غير متصل بالمياه Kitchen Without Piped Water	مطبخ متصل بالمياه Kitchen With Piped Water		
Villa	Housing Units	11	-	-	-	11	مساكن	فيلا
	Households	11	-	-	-	11	أسر	
	Persons	76	-	-	-	76	أفراد	
House	Housing Units	2237	4	252	855	1126	مساكن	دار
	Households	2399	4	268	924	1203	أسر	
	Persons	15490	23	1490	5875	8102	أفراد	
Apartment	Housing Units	373	4	30	87	252	مساكن	شقة
	Households	405	4	37	97	267	أسر	
	Persons	2273	17	184	543	1529	أفراد	
Others	Housing Units	252	-	239	13	-	مساكن	أخرى
	Households	252	-	239	13	-	أسر	
	Persons	1385	-	1287	98	-	أفراد	
Not Stated	Housing Units	3	3	-	-	-	مساكن	غير مبين
	Households	3	3	-	-	-	أسر	
	Persons	14	14	-	-	-	أفراد	
Total	Housing Units	2876	11	521	955	1389	مساكن	المجموع
	Households	3070	11	544	1034	1481	أسر	
	Persons	19238	54	2961	6516	9707	أفراد	

جدول (9 تابع): المساكن المأهولة والأسر والأفراد حسب نوع المسكن وتوفر مطبخ بالمسكن ونوع التجمع

Table (9 Cont.): Occupied Housing Units, Households and Persons by Type of Housing Unit, Availability of Kitchen in Housing Unit and Type of Locality
(مخيمات, Camps)

Type of Housing Unit		المجموع Total	توفر المطبخ Availability of Kitchen				نوع المسكن	
			غير مبين Not Stated	لا يوجد No Kitchen	مطبخ غير متصل بالمياه Kitchen Without Piped Water	مطبخ متصل بالمياه Kitchen With Piped Water		
Villa	Housing Units	1	-	-	-	1	مساكن	فيلا
	Households	1	-	-	-	1	أسر	
	Persons	8	-	-	-	8	أفراد	
House	Housing Units	477	-	12	30	435	مساكن	دار
	Households	517	-	12	31	474	أسر	
	Persons	3126	-	45	175	2906	أفراد	
Apartment	Housing Units	195	2	-	4	189	مساكن	شقة
	Households	213	2	-	4	207	أسر	
	Persons	1059	7	-	33	1019	أفراد	
Others	Housing Units	2	-	2	-	-	مساكن	أخرى
	Households	2	-	2	-	-	أسر	
	Persons	2	-	2	-	-	أفراد	
Not Stated	Housing Units	4	3	-	-	1	مساكن	غير مبين
	Households	4	3	-	-	1	أسر	
	Persons	12	7	-	-	5	أفراد	
Total	Housing Units	679	5	14	34	626	مساكن	المجموع
	Households	737	5	14	35	683	أسر	
	Persons	4207	14	47	208	3938	أفراد	

جدول (9 تابع): المساكن المأهولة والأسر والأفراد حسب نوع المسكن وتوفر مطبخ بالمسكن ونوع التجمع

Table (9 Cont.): Occupied Housing Units, Households and Persons by Type of Housing Unit, Availability of Kitchen in Housing Unit and Type of Locality
(المجموع، Total)

Type of Housing Unit		المجموع Total	توفر المطبخ Availability of Kitchen				نوع المسكن	
			غير مبين Not Stated	لا يوجد No Kitchen	مطبخ غير متصل بالمياه Kitchen Without Piped Water	مطبخ متصل بالمياه Kitchen With Piped Water		
Villa	Housing Units	22	-	-	-	22	مساكن	فيلا
	Households	23	-	-	-	23	أسر	
	Persons	166	-	-	-	166	أفراد	
House	Housing Units	3693	7	295	1096	2295	مساكن	دار
	Households	3926	7	311	1178	2430	أسر	
	Persons	25002	41	1698	7408	15855	أفراد	
Apartment	Housing Units	1445	8	38	189	1210	مساكن	شقة
	Households	1519	8	47	201	1263	أسر	
	Persons	8415	30	221	1095	7069	أفراد	
Others	Housing Units	318	-	287	24	7	مساكن	أخرى
	Households	318	-	287	24	7	أسر	
	Persons	1589	-	1433	133	23	أفراد	
Not Stated	Housing Units	10	6	-	1	3	مساكن	غير مبين
	Households	10	6	-	1	3	أسر	
	Persons	44	21	-	9	14	أفراد	
Total	Housing Units	5488	21	620	1310	3537	مساكن	المجموع
	Households	5796	21	645	1404	3726	أسر	
	Persons	35216	92	3352	8645	23127	أفراد	

جدول 10: المساكن المأهولة والأسر والأفراد حسب التجمع السكاني وتوفر مطبخ بالمسكن

Table 10: Occupied Housing Units, Households and Persons by Locality and Availability of Kitchen in Housing Unit

Locality		المجموع Total	توفر المطبخ Availability of Kitchen				التجمع السكاني	
			غير مبين Not Stated	لا يوجد No Kitchen	مطبخ غير متصل بالمياه Kitchen Without Piped Water	مطبخ متصل بالمياه Kitchen With Piped Water		
Ibziq	Housing Units	10	-	9	1	-	مساكن	إبزيق
	Households	10	-	9	1	-	أسر	
	Persons	43	-	36	7	-	أفراد	
Ath Thaghra	Housing Units	33	-	3	1	29	مساكن	الشغرة
	Households	33	-	3	1	29	أسر	
	Persons	189	-	14	5	170	أفراد	
Al Hadidiya	Housing Units	28	-	28	-	-	مساكن	الحديديّة
	Households	28	-	28	-	-	أسر	
	Persons	134	-	134	-	-	أفراد	
Al 'Aqaba	Housing Units	13	-	6	5	2	مساكن	العقبة
	Households	13	-	6	5	2	أسر	
	Persons	85	-	47	29	9	أفراد	
Al Farisiya	Housing Units	20	-	20	-	-	مساكن	الفارسيّة
	Households	20	-	20	-	-	أسر	
	Persons	156	-	156	-	-	أفراد	
Al Malih	Housing Units	25	-	25	-	-	مساكن	المالح
	Households	25	-	25	-	-	أسر	
	Persons	151	-	151	-	-	أفراد	
Bardala	Housing Units	154	-	21	79	54	مساكن	بردلة
	Households	157	-	21	80	56	أسر	
	Persons	1154	-	155	574	425	أفراد	
Tayasir	Housing Units	273	1	44	91	137	مساكن	تياسير
	Households	281	1	48	93	139	أسر	
	Persons	1754	2	185	593	974	أفراد	
Khirbet ar Ras al Ahmar	Housing Units	16	-	16	-	-	مساكن	خربة الرأس الأحمر
	Households	16	-	16	-	-	أسر	
	Persons	62	-	62	-	-	أفراد	
Khirbet Tell el Himma	Housing Units	12	-	12	-	-	مساكن	خربة تل الحيمة
	Households	12	-	12	-	-	أسر	
	Persons	91	-	91	-	-	أفراد	
Khirbet Humsa	Housing Units	3	-	3	-	-	مساكن	خربة حمصة
	Households	3	-	3	-	-	أسر	
	Persons	17	-	17	-	-	أفراد	
Khirbet 'Atuf	Housing Units	16	-	16	-	-	مساكن	خربة عاتوف
	Households	16	-	16	-	-	أسر	
	Persons	76	-	76	-	-	أفراد	

جدول (10 تابع): المساكن المأهولة والأسر والأفراد حسب التجمع السكاني وتوفر مطبخ بالمسكن

Table (10 Cont.) Occupied Housing Units, Households and Persons by Locality and Availability of Kitchen in Housing Unit

Locality		المجموع Total	توفر المطبخ Availability of Kitchen				التجمع السكاني	
			غير مبين Not Stated	لا يوجد No Kitchen	مطبخ غير متصل بالمياه Kitchen Without Piped Water	مطبخ متصل بالمياه Kitchen With Piped Water		
Khirbet Yarza	Housing Units	5	-	5	-	-	مساكن	خربة يزرّة
	Households	5	-	5	-	-	أسر	
	Persons	23	-	23	-	-	أفراد	
Ras al Far'a	Housing Units	72	-	3	4	65	مساكن	راس الفارعة
	Households	76	-	3	4	69	أسر	
	Persons	513	-	17	17	479	أفراد	
Salhab	Housing Units	8	-	1	7	-	مساكن	سلحّاب
	Households	8	-	1	7	-	أسر	
	Persons	53	-	3	50	-	أفراد	
Tammun	Housing Units	1166	9	201	443	513	مساكن	طمّون
	Households	1282	9	218	497	558	أسر	
	Persons	7640	45	1115	2967	3513	أفراد	
Tubas	Housing Units	1933	5	85	321	1522	مساكن	طوبّاس
	Households	1989	5	87	335	1562	أسر	
	Persons	11771	24	344	1921	9482	أفراد	
'Aqqaba	Housing Units	615	-	65	231	319	مساكن	عقّابه
	Households	651	-	67	248	336	أسر	
	Persons	4443	-	392	1633	2418	أفراد	
'Ein el Beida	Housing Units	111	-	20	37	54	مساكن	عين البَيْضَا
	Households	118	-	20	41	57	أسر	
	Persons	791	-	144	288	359	أفراد	
Kardala	Housing Units	17	1	-	4	12	مساكن	كرّدلة
	Households	21	1	-	4	16	أسر	
	Persons	121	7	-	23	91	أفراد	
Kashda	Housing Units	2	-	-	1	1	مساكن	كشدة
	Households	2	-	-	1	1	أسر	
	Persons	29	-	-	14	15	أفراد	
El Far'a Camp	Housing Units	679	5	14	34	626	مساكن	مُخَيِّمُ الفارعة
	Households	737	5	14	35	683	أسر	
	Persons	4207	14	47	208	3938	أفراد	
Wadi al Far'a	Housing Units	277	-	23	51	203	مساكن	وادي الفارعة
	Households	293	-	23	52	218	أسر	
	Persons	1713	-	143	316	1254	أفراد	
Total	Housing Units	5488	21	620	1310	3537	مساكن	المجموع
	Households	5796	21	645	1404	3726	أسر	
	Persons	35216	92	3352	8645	23127	أفراد	

جدول 11: المساكن المأهولة والأسر والأفراد حسب نوع المسكن وتوفر حمام بالمسكن ونوع التجمع

**Table 11: Occupied Housing Units, Households and Persons by Type of Housing Unit, Availability of Bathroom in Housing Unit and Type of Locality
(حضر, Urban)**

Type of Housing Unit		المجموع Total	توفر الحمام Availability of Bathroom				نوع المسكن	
			غير مبين Not Stated	لا يوجد No Bathroom	حمام غير متصل بالمياه Bathroom Without Piped Water	حمام متصل بالمياه Bathroom With Piped Water		
Villa	Housing Units	10	-	-	-	10	مساكن	فيلا
	Households	11	-	-	-	11	أسر	
	Persons	82	-	-	-	82	أفراد	
House	Housing Units	979	1	96	182	700	مساكن	دار
	Households	1010	1	99	192	718	أسر	
	Persons	6386	8	600	1172	4606	أفراد	
Apartment	Housing Units	877	1	33	76	767	مساكن	شقة
	Households	901	1	37	79	784	أسر	
	Persons	5083	3	156	452	4472	أفراد	
Others	Housing Units	64	1	52	4	7	مساكن	أخرى
	Households	64	1	52	4	7	أسر	
	Persons	202	7	149	16	30	أفراد	
Not Stated	Housing Units	3	-	-	1	2	مساكن	غير مبين
	Households	3	-	-	1	2	أسر	
	Persons	18	-	-	9	9	أفراد	
Total	Housing Units	1933	3	181	263	1486	مساكن	المجموع
	Households	1989	3	188	276	1522	أسر	
	Persons	11771	18	905	1649	9199	أفراد	

جدول (11 تابع): المساكن المأهولة والأسر والأفراد حسب نوع المسكن وتوفر حمام بالمسكن ونوع التجمع

Table (11 Cont.): Occupied Housing Units, Households and Persons by Type of Housing Unit, Availability of Bathroom in Housing Unit and Type of Locality
(ريف, Rural)

Type of Housing Unit		المجموع Total	توفر الحمام Availability of Bathroom				نوع المسكن	
			غير مبين Not Stated	لا يوجد No Bathroom	حمام غير متصل بالمياه Bathroom Without Piped Water	حمام متصل بالمياه Bathroom With Piped Water		
Villa	Housing Units	11	-	-	-	11	مساكن	فيلا
	Households	11	-	-	-	11	أسر	
	Persons	76	-	-	-	76	أفراد	
House	Housing Units	2237	3	530	587	1117	مساكن	دار
	Households	2399	3	573	632	1191	أسر	
	Persons	15490	14	3357	4115	8004	أفراد	
Apartment	Housing Units	373	3	41	66	263	مساكن	شقة
	Households	405	3	47	77	278	أسر	
	Persons	2273	15	228	434	1596	أفراد	
Others	Housing Units	252	-	245	7	-	مساكن	أخرى
	Households	252	-	245	7	-	أسر	
	Persons	1385	-	1328	57	-	أفراد	
Not Stated	Housing Units	3	3	-	-	-	مساكن	غير مبين
	Households	3	3	-	-	-	أسر	
	Persons	14	14	-	-	-	أفراد	
Total	Housing Units	2876	9	816	660	1391	مساكن	المجموع
	Households	3070	9	865	716	1480	أسر	
	Persons	19238	43	4913	4606	9676	أفراد	

جدول (11 تابع): المساكن المأهولة والأسر والأفراد حسب نوع المسكن وتوفر حمام بالمسكن ونوع التجمع

**Table (11 Cont.): Occupied Housing Units, Households and Persons by Type of Housing Unit, Availability of Bathroom in Housing Unit and Type of Locality
(Camps, مخيمات)**

Type of Housing Unit		المجموع Total	توفر الحمام Availability of Bathroom				نوع المسكن	
			غير مبين Not Stated	لا يوجد No Bathroom	حمام غير متصل بالمياه Bathroom Without Piped Water	حمام متصل بالمياه Bathroom With Piped Water		
Villa	Housing Units	1	-	-	-	1	مسكن	فيلا
	Households	1	-	-	-	1	أسر	
	Persons	8	-	-	-	8	أفراد	
House	Housing Units	477	1	33	21	422	مسكن	دار
	Households	517	1	34	21	461	أسر	
	Persons	3126	9	176	140	2801	أفراد	
Apartment	Housing Units	195	2	1	2	190	مسكن	شقة
	Households	213	2	1	2	208	أسر	
	Persons	1059	7	6	13	1033	أفراد	
Others	Housing Units	2	-	1	-	1	مسكن	أخرى
	Households	2	-	1	-	1	أسر	
	Persons	2	-	1	-	1	أفراد	
Not Stated	Housing Units	4	3	-	-	1	مسكن	غير مبين
	Households	4	3	-	-	1	أسر	
	Persons	12	7	-	-	5	أفراد	
Total	Housing Units	679	6	35	23	615	مسكن	المجموع
	Households	737	6	36	23	672	أسر	
	Persons	4207	23	183	153	3848	أفراد	

جدول (11 تابع): المساكن المأهولة والأسر والأفراد حسب نوع المسكن وتوفر حمام بالمسكن ونوع التجمع

**Table (11 Cont.): Occupied Housing Units, Households and Persons by Type of Housing Unit, Availability of Bathroom in Housing Unit and Type of Locality
(المجموع، Total)**

Type of Housing Unit		المجموع Total	توفر الحمام Availability of Bathroom				نوع المسكن	
			غير مبين Not Stated	لا يوجد No Bathroom	حمام غير متصل بالمياه Bathroom Without Piped Water	حمام متصل بالمياه Bathroom With Piped Water		
Villa	Housing Units	22	-	-	-	22	مسكن	فيلا
	Households	23	-	-	-	23	أسر	
	Persons	166	-	-	-	166	أفراد	
House	Housing Units	3693	5	659	790	2239	مسكن	دار
	Households	3926	5	706	845	2370	أسر	
	Persons	25002	31	4133	5427	15411	أفراد	
Apartment	Housing Units	1445	6	75	144	1220	مسكن	شقة
	Households	1519	6	85	158	1270	أسر	
	Persons	8415	25	390	899	7101	أفراد	
Others	Housing Units	318	1	298	11	8	مسكن	أخرى
	Households	318	1	298	11	8	أسر	
	Persons	1589	7	1478	73	31	أفراد	
Not Stated	Housing Units	10	6	-	1	3	مسكن	غير مبين
	Households	10	6	-	1	3	أسر	
	Persons	44	21	-	9	14	أفراد	
Total	Housing Units	5488	18	1032	946	3492	مسكن	المجموع
	Households	5796	18	1089	1015	3674	أسر	
	Persons	35216	84	6001	6408	22723	أفراد	

جدول 12: المساكن المأهولة والأسر والأفراد حسب التجمع السكاني وتوفر حمام بالمسكن

Table 12: Occupied Housing Units, Households and Persons by Locality and Availability of Bathroom in Housing Unit

Locality		المجموع Total	توفر الحمام Availability of Bathroom				التجمع السكاني	
			غير مبين Not Stated	لا يوجد No Bathroom	حمام غير متصل بالمياه Bathroom Without Piped Water	حمام متصل بالمياه Bathroom With Piped Water		
Ibziq	Housing Units	10	-	10	-	-	مساكن	إبزيق
	Households	10	-	10	-	-	أسر	
	Persons	43	-	43	-	-	أفراد	
Ath Thaghra	Housing Units	33	-	3	1	29	مساكن	الثغرة
	Households	33	-	3	1	29	أسر	
	Persons	189	-	14	5	170	أفراد	
Al Hadidiya	Housing Units	28	-	28	-	-	مساكن	الحديديّة
	Households	28	-	28	-	-	أسر	
	Persons	134	-	134	-	-	أفراد	
Al 'Aqaba	Housing Units	13	-	10	1	2	مساكن	العقبة
	Households	13	-	10	1	2	أسر	
	Persons	85	-	71	5	9	أفراد	
Al Farisiya	Housing Units	20	-	20	-	-	مساكن	الفارسيّة
	Households	20	-	20	-	-	أسر	
	Persons	156	-	156	-	-	أفراد	
Al Malih	Housing Units	25	-	25	-	-	مساكن	المالح
	Households	25	-	25	-	-	أسر	
	Persons	151	-	151	-	-	أفراد	
Bardala	Housing Units	154	-	24	77	53	مساكن	بردلة
	Households	157	-	24	78	55	أسر	
	Persons	1154	-	176	553	425	أفراد	
Tayasir	Housing Units	273	-	96	39	138	مساكن	تياسير
	Households	281	-	100	41	140	أسر	
	Persons	1754	-	503	266	985	أفراد	
Khirbet ar Ras al Ahmar	Housing Units	16	-	16	-	-	مساكن	خربة الرأس الأحمر
	Households	16	-	16	-	-	أسر	
	Persons	62	-	62	-	-	أفراد	
Khirbet Tell el Himma	Housing Units	12	-	12	-	-	مساكن	خربة تل الحمة
	Households	12	-	12	-	-	أسر	
	Persons	91	-	91	-	-	أفراد	
Khirbet Humsa	Housing Units	3	-	3	-	-	مساكن	خربة حمصة
	Households	3	-	3	-	-	أسر	
	Persons	17	-	17	-	-	أفراد	
Khirbet 'Atuf	Housing Units	16	-	16	-	-	مساكن	خربة عاتوف
	Households	16	-	16	-	-	أسر	
	Persons	76	-	76	-	-	أفراد	

جدول (12 تابع): المساكن المأهولة والأسر والأفراد حسب التجمع السكاني وتوفر حمام بالمسكن

Table (12 Cont.): Occupied Housing Units, Households and Persons by Locality and Availability of Bathroom in Housing Unit

Locality		المجموع Total	توفر الحمام Availability of Bathroom				التجمع السكاني	
			غير مبين Not Stated	لا يوجد No Bathroom	حمام غير متصل بالمياه Bathroom Without Piped Water	حمام متصل بالمياه Bathroom With Piped Water		
Khirbet Yarza	Housing Units	5	-	5	-	-	مساكن	خربة يزرّة
	Households	5	-	5	-	-	أسر	
	Persons	23	-	23	-	-	أفراد	
Ras al Far'a	Housing Units	72	-	7	2	63	مساكن	راس الفارعة
	Households	76	-	7	3	66	أسر	
	Persons	513	-	44	15	454	أفراد	
Salhab	Housing Units	8	-	4	4	-	مساكن	سلّحَب
	Households	8	-	4	4	-	أسر	
	Persons	53	-	22	31	-	أفراد	
Tammun	Housing Units	1166	8	389	255	514	مساكن	طمّون
	Households	1282	8	426	289	559	أسر	
	Persons	7640	36	2351	1763	3490	أفراد	
Tubas	Housing Units	1933	3	181	263	1486	مساكن	طوبّاس
	Households	1989	3	188	276	1522	أسر	
	Persons	11771	18	905	1649	9199	أفراد	
'Aqqaba	Housing Units	615	-	105	189	321	مساكن	عقّابه
	Households	651	-	113	201	337	أسر	
	Persons	4443	-	681	1334	2428	أفراد	
'Ein el Beida	Housing Units	111	-	19	39	53	مساكن	عين البيّضا
	Households	118	-	19	43	56	أسر	
	Persons	791	-	139	298	354	أفراد	
Kardala	Housing Units	17	1	-	4	12	مساكن	كرّدلة
	Households	21	1	-	4	16	أسر	
	Persons	121	7	-	23	91	أفراد	
Kashda	Housing Units	2	-	-	1	1	مساكن	كشّدة
	Households	2	-	-	1	1	أسر	
	Persons	29	-	-	14	15	أفراد	
El Far'a Camp	Housing Units	679	6	35	23	615	مساكن	مُخيمّ الفارعة
	Households	737	6	36	23	672	أسر	
	Persons	4207	23	183	153	3848	أفراد	
Wadi al Far'a	Housing Units	277	-	24	48	205	مساكن	وادي الفارعة
	Households	293	-	24	50	219	أسر	
	Persons	1713	-	159	299	1255	أفراد	
Total	Housing Units	5488	18	1032	946	3492	مساكن	المجموع
	Households	5796	18	1089	1015	3674	أسر	
	Persons	35216	84	6001	6408	22723	أفراد	

جدول 13: المساكن المأهولة والأسر والأفراد حسب نوع المسكن وتوفر مرحاض بالمسكن ونوع التجمع

Table 13: Occupied Housing Units, Households and Persons by Type of Housing Unit, Availability of Toilet and Type of Locality
(حضر, Urban)

Type of Housing Unit		المجموع Total	توفر مرحاض Availability of Toilet				نوع المسكن	
			غير مبين Not Stated	لا يوجد No Toilet	مرحاض غير متصل بالمياه Toilet Without Piped Water	مرحاض متصل بالمياه Toilet With Piped Water		
Villa	Housing Units	10	-	-	-	10	مساكن	فيلا
	Households	11	-	-	-	11	أسر	
	Persons	82	-	-	-	82	أفراد	
House	Housing Units	979	1	18	254	706	مساكن	دار
	Households	1010	1	19	266	724	أسر	
	Persons	6386	4	120	1618	4644	أفراد	
Apartment	Housing Units	877	1	2	116	758	مساكن	شقة
	Households	901	1	2	122	776	أسر	
	Persons	5083	3	5	641	4434	أفراد	
Others	Housing Units	64	-	26	33	5	مساكن	أخرى
	Households	64	-	26	33	5	أسر	
	Persons	202	-	69	108	25	أفراد	
Not Stated	Housing Units	3	-	-	1	2	مساكن	غير مبين
	Households	3	-	-	1	2	أسر	
	Persons	18	-	-	9	9	أفراد	
Total	Housing Units	1933	2	46	404	1481	مساكن	المجموع
	Households	1989	2	47	422	1518	أسر	
	Persons	11771	7	194	2376	9194	أفراد	

جدول (13 تابع): المساكن المأهولة والأسر والأفراد حسب نوع المسكن وتوفر مرحاض بالمسكن ونوع التجمع

Table (13 Cont.): Occupied Housing Units, Households and Persons by Type of Housing Unit, Availability of Toilet and Type of Locality
(ريف, Rural)

Type of Housing Unit		المجموع Total	توفر مرحاض Availability of Toilet				نوع المسكن	
			غير مبين Not Stated	لا يوجد No Toilet	مرحاض غير متصل بالمياه Toilet Without Piped Water	مرحاض متصل بالمياه Toilet With Piped Water		
Villa	Housing Units	11	-	-	-	11	مساكن	فيلا
	Households	11	-	-	-	11	أسر	
	Persons	76	-	-	-	76	أفراد	
House	Housing Units	2237	3	104	1048	1082	مساكن	دار
	Households	2399	3	109	1129	1158	أسر	
	Persons	15490	14	624	7085	7767	أفراد	
Apartment	Housing Units	373	3	3	112	255	مساكن	شقة
	Households	405	3	3	128	271	أسر	
	Persons	2273	15	20	709	1529	أفراد	
Others	Housing Units	252	-	222	30	-	مساكن	أخرى
	Households	252	-	222	30	-	أسر	
	Persons	1385	-	1238	147	-	أفراد	
Not Stated	Housing Units	3	3	-	-	-	مساكن	غير مبين
	Households	3	3	-	-	-	أسر	
	Persons	14	14	-	-	-	أفراد	
Total	Housing Units	2876	9	329	1190	1348	مساكن	المجموع
	Households	3070	9	334	1287	1440	أسر	
	Persons	19238	43	1882	7941	9372	أفراد	

جدول (13 تابع): المساكن المأهولة والأسر والأفراد حسب نوع المسكن وتوفر مرحاض بالمسكن ونوع التجمع

Table (13 Cont.): Occupied Housing Units, Households and Persons by Type of Housing Unit, Availability of Toilet and Type of Locality
(Camps, مخيمات)

Type of Housing Unit		المجموع Total	توفر مرحاض Availability of Toilet				نوع المسكن	
			غير مبين Not Stated	لا يوجد No Toilet	مرحاض غير متصل بالمياه Toilet Without Piped Water	مرحاض متصل بالمياه Toilet With Piped Water		
Villa	Housing Units	1	-	-	-	1	مساكن	فيلا
	Households	1	-	-	-	1	أسر	
	Persons	8	-	-	-	8	أفراد	
House	Housing Units	477	-	4	36	437	مساكن	دار
	Households	517	-	4	37	476	أسر	
	Persons	3126	-	21	247	2858	أفراد	
Apartment	Housing Units	195	2	-	1	192	مساكن	شقة
	Households	213	2	-	1	210	أسر	
	Persons	1059	7	-	12	1040	أفراد	
Others	Housing Units	2	-	1	-	1	مساكن	أخرى
	Households	2	-	1	-	1	أسر	
	Persons	2	-	1	-	1	أفراد	
Not Stated	Housing Units	4	3	-	-	1	مساكن	غير مبين
	Households	4	3	-	-	1	أسر	
	Persons	12	7	-	-	5	أفراد	
Total	Housing Units	679	5	5	37	632	مساكن	المجموع
	Households	737	5	5	38	689	أسر	
	Persons	4207	14	22	259	3912	أفراد	

جدول (13 تابع): المساكن المأهولة والأسر والأفراد حسب نوع المسكن وتوفر مرحاض بالمسكن ونوع التجمع

Table (13 Cont.): Occupied Housing Units, Households and Persons by Type of Housing Unit, Availability of Toilet and Type of Locality
(المجموع، Total)

Type of Housing Unit		المجموع Total	توفر مرحاض Availability of Toilet				نوع المسكن	
			غير مبين Not Stated	لا يوجد No Toilet	مرحاض غير متصل بالمياه Toilet Without Piped Water	مرحاض متصل بالمياه Toilet With Piped Water		
Villa	Housing Units	22	-	-	-	22	مساكن	فيلا
	Households	23	-	-	-	23	أسر	
	Persons	166	-	-	-	166	أفراد	
House	Housing Units	3693	4	126	1338	2225	مساكن	دار
	Households	3926	4	132	1432	2358	أسر	
	Persons	25002	18	765	8950	15269	أفراد	
Apartment	Housing Units	1445	6	5	229	1205	مساكن	شقة
	Households	1519	6	5	251	1257	أسر	
	Persons	8415	25	25	1362	7003	أفراد	
Others	Housing Units	318	-	249	63	6	مساكن	أخرى
	Households	318	-	249	63	6	أسر	
	Persons	1589	-	1308	255	26	أفراد	
Not Stated	Housing Units	10	6	-	1	3	مساكن	غير مبين
	Households	10	6	-	1	3	أسر	
	Persons	44	21	-	9	14	أفراد	
Total	Housing Units	5488	16	380	1631	3461	مساكن	المجموع
	Households	5796	16	386	1747	3647	أسر	
	Persons	35216	64	2098	10576	22478	أفراد	

جدول 14: المساكن المأهولة والأسر والأفراد حسب التجمع السكاني وتوفر مرحاض بالمسكن

Table 14: Occupied Housing Units, Households and Persons by Locality and Availability of Toilet in Housing Unit

Locality		المجموع Total	توفر مرحاض Availability of Toilet				التجمع السكاني	
			غير مبين Not Stated	لا يوجد No Toilet	مرحاض غير متصل بالمياه Toilet Without Piped Water	مرحاض متصل بالمياه Toilet With Piped Water		
Ibziq	Housing Units	10	-	10	-	-	مساكن	إبزيق
	Households	10	-	10	-	-	أسر	
	Persons	43	-	43	-	-	أفراد	
Ath Thaghra	Housing Units	33	-	2	2	29	مساكن	الثغرة
	Households	33	-	2	2	29	أسر	
	Persons	189	-	6	13	170	أفراد	
Al Hadidiya	Housing Units	28	-	28	-	-	مساكن	الحديديّة
	Households	28	-	28	-	-	أسر	
	Persons	134	-	134	-	-	أفراد	
Al 'Aqaba	Housing Units	13	-	6	5	2	مساكن	العقبة
	Households	13	-	6	5	2	أسر	
	Persons	85	-	47	29	9	أفراد	
Al Farisiya	Housing Units	20	-	20	-	-	مساكن	الفارسيّة
	Households	20	-	20	-	-	أسر	
	Persons	156	-	156	-	-	أفراد	
Al Malih	Housing Units	25	-	25	-	-	مساكن	المالح
	Households	25	-	25	-	-	أسر	
	Persons	151	-	151	-	-	أفراد	
Bardala	Housing Units	154	-	22	80	52	مساكن	بردلة
	Households	157	-	22	81	54	أسر	
	Persons	1154	-	163	575	416	أفراد	
Tayasir	Housing Units	273	-	30	122	121	مساكن	تياسير
	Households	281	-	31	126	124	أسر	
	Persons	1754	-	135	775	844	أفراد	
Khirbet ar Ras al Ahmar	Housing Units	16	-	16	-	-	مساكن	خربة الرأس الأحمر
	Households	16	-	16	-	-	أسر	
	Persons	62	-	62	-	-	أفراد	
Khirbet Tell el Himma	Housing Units	12	-	12	-	-	مساكن	خربة تل الحمة
	Households	12	-	12	-	-	أسر	
	Persons	91	-	91	-	-	أفراد	
Khirbet Humsa	Housing Units	3	-	3	-	-	مساكن	خربة حمصة
	Households	3	-	3	-	-	أسر	
	Persons	17	-	17	-	-	أفراد	
Khirbet 'Atuf	Housing Units	16	-	16	-	-	مساكن	خربة عاتوف
	Households	16	-	16	-	-	أسر	
	Persons	76	-	76	-	-	أفراد	

جدول (14 تابع): المساكن المأهولة والأسر والأفراد حسب التجمع السكاني وتوفر مرحاض بالمسكن

Table (14 Cont.): Occupied Housing Units, Households and Persons by Locality and Availability of Toilet in Housing Unit

Locality		المجموع Total	توفر مرحاض Availability of Toilet				التجمع السكاني	
			غير مبين Not Stated	لا يوجد No Toilet	مرحاض غير متصل بالمياه Toilet Without Piped Water	مرحاض متصل بالمياه Toilet With Piped Water		
Khirbet Yarza	Housing Units	5	-	5	-	-	مساكن	خربة يزرّة
	Households	5	-	5	-	-	أسر	
	Persons	23	-	23	-	-	أفراد	
Ras al Far'a	Housing Units	72	-	1	7	64	مساكن	راس الفارعة
	Households	76	-	1	8	67	أسر	
	Persons	513	-	10	41	462	أفراد	
Salhab	Housing Units	8	-	4	4	-	مساكن	سكّاب
	Households	8	-	4	4	-	أسر	
	Persons	53	-	27	26	-	أفراد	
Tammun	Housing Units	1166	8	59	607	492	مساكن	طمون
	Households	1282	8	63	674	537	أسر	
	Persons	7640	36	301	3943	3360	أفراد	
Tubas	Housing Units	1933	2	46	404	1481	مساكن	طوباس
	Households	1989	2	47	422	1518	أسر	
	Persons	11771	7	194	2376	9194	أفراد	
'Aqqaba	Housing Units	615	-	33	260	322	مساكن	عقابّه
	Households	651	-	33	278	340	أسر	
	Persons	4443	-	182	1822	2439	أفراد	
'Ein el Beida	Housing Units	111	-	18	42	51	مساكن	عين البيضا
	Households	118	-	18	46	54	أسر	
	Persons	791	-	126	332	333	أفراد	
Kardala	Housing Units	17	1	-	4	12	مساكن	كرّدلة
	Households	21	1	-	4	16	أسر	
	Persons	121	7	-	23	91	أفراد	
Kashda	Housing Units	2	-	1	-	1	مساكن	كشدة
	Households	2	-	1	-	1	أسر	
	Persons	29	-	14	-	15	أفراد	
El Far'a Camp	Housing Units	679	5	5	37	632	مساكن	مُخيمُ الفارعة
	Households	737	5	5	38	689	أسر	
	Persons	4207	14	22	259	3912	أفراد	
Wadi al Far'a	Housing Units	277	-	18	57	202	مساكن	وادي الفارعة
	Households	293	-	18	59	216	أسر	
	Persons	1713	-	118	362	1233	أفراد	
Total	Housing Units	5488	16	380	1631	3461	مساكن	المجموع
	Households	5796	16	386	1747	3647	أسر	
	Persons	35216	64	2098	10576	22478	أفراد	

جدول 15: الأسر والأفراد حسب نوع المسكن وحياسة المسكن ونوع التجمع

Table 15: Households and Persons by Type of Housing Unit, Tenure of Housing Unit and Type of Locality
(حضر, Urban)

Type of Housing Unit		المجموع Total	Tenure					الحياسة		نوع المسكن	
			غير مبين	أخرى	مقابل عمل	دون مقابل	مستأجر مفروش	مستأجر غير مفروش	ملك		
			Not Stated	Others	For Work	Without Payment	Rented Furnished	Rented Un-Furnished	Owned		
Villa	Households	11	-	-	-	2	-	-	9	أسر	فيلا
	Persons	82	-	-	-	13	-	-	69	أفراد	
House	Households	1010	2	2	3	121	7	95	780	أسر	دار
	Persons	6386	7	14	24	675	55	561	5050	أفراد	
Apartment	Households	901	2	-	-	174	8	61	656	أسر	شقة
	Persons	5083	15	-	-	836	46	291	3895	أفراد	
Independent Room	Households	60	-	-	-	20	-	7	33	أسر	غرفة مستقلة
	Persons	176	-	-	-	69	-	31	76	أفراد	
Tent	Households	2	-	-	-	-	-	-	2	أسر	خيمة
	Persons	18	-	-	-	-	-	-	18	أفراد	
Marginal	Households	2	-	-	-	-	-	-	2	أسر	براكبة
	Persons	8	-	-	-	-	-	-	8	أفراد	
Others	Households	-	-	-	-	-	-	-	-	أسر	أخرى
	Persons	-	-	-	-	-	-	-	-	أفراد	
Not Stated	Households	3	-	-	-	-	-	1	2	أسر	غير مبين
	Persons	18	-	-	-	-	-	2	16	أفراد	
Total	Households	1989	4	2	3	317	15	164	1484	أسر	المجموع
	Persons	11771	22	14	24	1593	101	885	9132	أفراد	

جدول (15 تابع): الأسر والأفراد حسب نوع المسكن وحياسة المسكن ونوع التجمع

Table (15 Cont.): Households and Persons by Type of Housing Unit, Tenure of Housing Unit and Type of Locality
(ريف, Rural)

Type of Housing Unit		المجموع Total	Tenure							نوع المسكن	
			الحياسة								
			غير مبين Not Stated	أخرى Others	مقابل عمل For Work	دون مقابل Without Payment	مستأجر مفروش Rented Furnished	مستأجر غير مفروش Rented Un- Furnished	ملك Owned		
Villa	Households	11	-	-	-	-	-	-	11	أسر	فيلا
	Persons	76	-	-	-	-	-	-	76	أفراد	
House	Households	2399	11	3	8	300	6	57	2014	أسر	دار
	Persons	15490	54	18	43	1457	42	295	13581	أفراد	
Apartment	Households	405	2	-	8	123	-	14	258	أسر	شقة
	Persons	2273	7	-	31	556	-	56	1623	أفراد	
Independent Room	Households	82	2	2	3	16	-	4	55	أسر	غرفة مستقلة
	Persons	351	16	4	30	50	-	21	230	أفراد	
Tent	Households	148	-	5	4	6	-	-	133	أسر	خيمة
	Persons	901	-	45	28	46	-	-	782	أفراد	
Marginal	Households	20	-	-	2	6	-	-	12	أسر	براكية
	Persons	125	-	-	15	41	-	-	69	أفراد	
Others	Households	2	-	1	-	-	-	-	1	أسر	أخرى
	Persons	8	-	4	-	-	-	-	4	أفراد	
Not Stated	Households	3	3	-	-	-	-	-	-	أسر	غير مبين
	Persons	14	14	-	-	-	-	-	-	أفراد	
Total	Households	3070	18	11	25	451	6	75	2484	أسر	المجموع
	Persons	19238	91	71	147	2150	42	372	16365	أفراد	

جدول (15 تابع): الأسر والأفراد حسب نوع المسكن وحياسة المسكن ونوع التجمع

Table (15 Cont.): Households and Persons by Type of Housing Unit, Tenure of Housing Unit and Type of Locality
(مخيمات, Camps)

Type of Housing Unit		المجموع Total	الحيازَة							نوع المسكن	
			Tenure								
			غير مبين Not Stated	أخرى Others	مقابل عمل For Work	دون مقابل Without Payment	مستأجر مفروش Rented Furnished	مستأجر غير مفروش Rented Un-Furnished	ملك Owned		
Villa	Households	1	-	-	-	-	-	-	1	أسر	فيلا
	Persons	8	-	-	-	-	-	-	8	أفراد	
House	Households	517	7	-	-	61	5	15	429	أسر	دار
	Persons	3126	24	-	-	280	19	81	2722	أفراد	
Apartment	Households	213	4	-	-	4	-	4	201	أسر	شقة
	Persons	1059	18	-	-	20	-	24	997	أفراد	
Independent Room	Households	2	-	-	-	1	-	-	1	أسر	غرفة مستقلة
	Persons	2	-	-	-	1	-	-	1	أفراد	
Tent	Households	-	-	-	-	-	-	-	-	أسر	خيمة
	Persons	-	-	-	-	-	-	-	-	أفراد	
Marginal	Households	-	-	-	-	-	-	-	-	أسر	براكية
	Persons	-	-	-	-	-	-	-	-	أفراد	
Others	Households	-	-	-	-	-	-	-	-	أسر	أخرى
	Persons	-	-	-	-	-	-	-	-	أفراد	
Not Stated	Households	4	3	-	-	-	-	-	1	أسر	غير مبين
	Persons	12	7	-	-	-	-	-	5	أفراد	
Total	Households	737	14	-	-	66	5	19	633	أسر	المجموع
	Persons	4207	49	-	-	301	19	105	3733	أفراد	

جدول (15 تابع): الأسر والأفراد حسب نوع المسكن وحياسة المسكن ونوع التجمع

Table (15 Cont.): Households and Persons by Type of Housing Unit, Tenure of Housing Unit and Type of Locality
(المجموع, Total)

Type of Housing Unit		المجموع Total	Tenure							نوع المسكن	
			الحياسة								
			غير مبين Not Stated	أخرى Others	مقابل عمل For Work	دون مقابل Without Payment	مستأجر مفروش Rented Furnished	مستأجر غير مفروش Rented Un- Furnished	ملك Owned		
Villa	Households	23	-	-	-	2	-	-	21	أسر	فيلا
	Persons	166	-	-	-	13	-	-	153	أفراد	
House	Households	3926	20	5	11	482	18	167	3223	أسر	دار
	Persons	25002	85	32	67	2412	116	937	21353	أفراد	
Apartment	Households	1519	8	-	8	301	8	79	1115	أسر	شقة
	Persons	8415	40	-	31	1412	46	371	6515	أفراد	
Independent Room	Households	144	2	2	3	37	-	11	89	أسر	غرفة مستقلة
	Persons	529	16	4	30	120	-	52	307	أفراد	
Tent	Households	150	-	5	4	6	-	-	135	أسر	خيمة
	Persons	919	-	45	28	46	-	-	800	أفراد	
Marginal	Households	22	-	-	2	6	-	-	14	أسر	براكية
	Persons	133	-	-	15	41	-	-	77	أفراد	
Others	Households	2	-	1	-	-	-	-	1	أسر	أخرى
	Persons	8	-	4	-	-	-	-	4	أفراد	
Not Stated	Households	10	6	-	-	-	-	1	3	أسر	غير مبين
	Persons	44	21	-	-	-	-	2	21	أفراد	
Total	Households	5796	36	13	28	834	26	258	4601	أسر	المجموع
	Persons	35216	162	85	171	4044	162	1362	29230	أفراد	

جدول 16: الأسر والأفراد حسب التجمع السكاني وحيازة المسكن

Table 16: Households and Persons by Locality and Tenure of Housing Unit

Locality		المجموع Total	Tenure							الحيازة		التجمع السكاني	
			غير مبين Not Stated	أخرى Others	مقابل عمل For Work	دون مقابل Without Payment	مستأجر مفروش Rented Furnished	مستأجر غير مفروش Rented Un-Furnished	ملك Owned				
Ibziq	Households	10	-	1	-	1	-	-	8	أسر	إبزيق		
	Persons	43	-	8	-	7	-	-	28	أفراد			
Ath Thaghra	Households	33	-	1	-	6	-	1	25	أسر	الثغرة		
	Persons	189	-	4	-	28	-	6	151	أفراد			
Al Hadidiya	Households	28	-	-	-	-	-	-	28	أسر	الحديديّة		
	Persons	134	-	-	-	-	-	-	134	أفراد			
Al 'Aqaba	Households	13	-	-	-	-	-	-	13	أسر	العقبة		
	Persons	85	-	-	-	-	-	-	85	أفراد			
Al Farisiya	Households	20	-	1	1	1	-	-	17	أسر	الفارسيّة		
	Persons	156	-	6	10	4	-	-	136	أفراد			
Al Malih	Households	25	-	2	1	-	-	-	22	أسر	المالح		
	Persons	151	-	16	5	-	-	-	130	أفراد			
Bardala	Households	157	3	-	-	7	-	4	143	أسر	بردلة		
	Persons	1154	23	-	-	54	-	29	1048	أفراد			
Tayasir	Households	281	-	-	4	23	-	5	249	أسر	تياسير		
	Persons	1754	-	-	18	106	-	15	1615	أفراد			
Khirbet ar Ras al Ahmar	Households	16	-	-	-	-	-	-	16	أسر	خربة الرأس الأحمر		
	Persons	62	-	-	-	-	-	-	62	أفراد			
Khirbet Tell el Himma	Households	12	-	-	-	-	-	-	12	أسر	خربة تل الحمة		
	Persons	91	-	-	-	-	-	-	91	أفراد			
Khirbet Humsa	Households	3	-	-	-	-	-	-	3	أسر	خربة حمصة		
	Persons	17	-	-	-	-	-	-	17	أفراد			
Khirbet 'Atuf	Households	16	-	-	-	-	-	-	16	أسر	خربة عاتوف		
	Persons	76	-	-	-	-	-	-	76	أفراد			
Khirbet Yarza	Households	5	-	-	-	-	-	-	5	أسر	خربة يرزة		
	Persons	23	-	-	-	-	-	-	23	أفراد			
Ras al Far'a	Households	76	-	-	1	5	-	-	70	أسر	رأس الفارعة		
	Persons	513	-	-	10	20	-	-	483	أفراد			
Salhab	Households	8	-	-	-	-	-	1	7	أسر	سلحاب		
	Persons	53	-	-	-	-	-	7	46	أفراد			
Tammun	Households	1282	14	1	2	226	3	28	1008	أسر	طمون		
	Persons	7640	66	2	5	1031	17	108	6411	أفراد			
Tubas	Households	1989	4	2	3	317	15	164	1484	أسر	طوباس		
	Persons	11771	22	14	24	1593	101	885	9132	أفراد			
'Aqqaba	Households	651	1	-	1	81	-	17	551	أسر	عقابه		
	Persons	4443	2	-	7	375	-	86	3973	أفراد			

جدول (16 تابع): الأسر والأفراد حسب التجمع السكاني وحياسة المسكن

Table (16 Cont.): Households and Persons by Locality and Tenure of Housing Unit

Locality		المجموع Total	الحياسة Tenure							التجمع السكاني	
			غير مبين Not Stated	أخرى Others	مقابل عمل For Work	دون مقابل Without Payment	مستأجر مفروش Rented Furnished	مستأجر غير مفروش Rented Un-Furnished	ملك Owned		
'Ein el Beida	Households	118	-	-	6	44	3	15	50	أسر	عين البَيْضَا
	Persons	791	-	-	44	276	25	97	349	أفراد	
Kardala	Households	21	-	-	-	2	-	-	19	أسر	كَرْدَلَة
	Persons	121	-	-	-	5	-	-	116	أفراد	
Kashda	Households	2	-	-	1	-	-	-	1	أسر	كَشْدَة
	Persons	29	-	-	14	-	-	-	15	أفراد	
El Far'a Camp	Households	737	14	-	-	66	5	19	633	أسر	مُخَيَّمُ الْفَارْعَة
	Persons	4207	49	-	-	301	19	105	3733	أفراد	
Wadi al Far'a	Households	293	-	5	8	55	-	4	221	أسر	وادي الفارعة
	Persons	1713	-	35	34	244	-	24	1376	أفراد	
Total	Households	5796	36	13	28	834	26	258	4601	أسر	المجموع
	Persons	35216	162	85	171	4044	162	1362	29230	أفراد	

جدول 17: الأسر حسب نوع المسكن ونوع الأسرة ونوع التجمع

Table 17: Households by Type of Housing Unit, Type of Household and Type of Locality
(Urban, حضر)

Type of Housing Unit	المجموع Total	نوع الأسرة Type of Household				نوع المسكن
		أسرة نووية Composite Household	أسرة نووية Extended Household	أسرة نووية Nuclear Household	أسرة من شخص واحد One Person	
Villa	11	-	2	9	-	فيلا
House	1010	-	293	679	38	دار
Apartment	901	3	196	684	18	شقة
Independent Room	60	-	4	32	24	غرفة مستقلة
Tent	2	-	-	2	-	خيمة
Marginal	2	-	-	1	1	براكية
Others	-	-	-	-	-	أخرى
Not Stated	3	-	-	3	-	غير مبين
Total	1989	3	495	1410	81	المجموع

جدول (17 تابع): الأسر حسب نوع المسكن ونوع الأسرة ونوع التجمع

Table (17 Cont.): Households by Type of Housing Unit, Type of Household and Type of Locality
(ريف, Rural)

Type of Housing Unit	المجموع Total	نوع الأسرة Type of Household				نوع المسكن
		أسرة نووية Composite Household	أسرة نووية Extended Household	أسرة نووية Nuclear Household	أسرة من شخص واحد One Person	
Villa	11	-	2	9	-	فيلا
House	2399	9	543	1800	47	دار
Apartment	405	-	70	327	8	شقة
Independent Room	82	-	7	50	25	غرفة مستقلة
Tent	148	-	33	113	2	خيمة
Marginal	20	-	2	18	-	براكية
Others	2	-	-	2	-	أخرى
Not Stated	3	-	-	3	-	غير مبين
Total	3070	9	657	2322	82	المجموع

جدول (17 تابع): الأسر حسب نوع المسكن ونوع الأسرة ونوع التجمع

Table (17 Cont.): Households by Type of Housing Unit, Type of Household and Type of Locality
(مخيمات, Camps)

Type of Housing Unit	المجموع Total	نوع الأسرة Type of Household				نوع المسكن
		أسرة نووية Composite Household	أسرة نووية Extended Household	أسرة نووية Nuclear Household	أسرة من شخص واحد One Person	
Villa	1	-	-	1	-	فيلا
House	517	1	92	400	24	دار
Apartment	213	-	21	184	8	شقة
Independent Room	2	-	-	-	2	غرفة مستقلة
Tent	-	-	-	-	-	خيمة
Marginal	-	-	-	-	-	براكية
Others	-	-	-	-	-	أخرى
Not Stated	4	-	-	4	-	غير مبين
Total	737	1	113	589	34	المجموع

جدول (17 تابع): الأسر حسب نوع المسكن ونوع الأسرة ونوع التجمع

Table (17 Cont.): Households by Type of Housing Unit, Type of Household and Type of Locality
(المجموع, Total)

Type of Housing Unit	المجموع Total	نوع الأسرة Type of Household				نوع المسكن
		أسرة نووية Composite Household	أسرة نووية Extended Household	أسرة نووية Nuclear Household	أسرة من شخص واحد One Person	
Villa	23	-	4	19	-	فيلا
House	3926	10	928	2879	109	دار
Apartment	1519	3	287	1195	34	شقة
Independent Room	144	-	11	82	51	غرفة مستقلة
Tent	150	-	33	115	2	خيمة
Marginal	22	-	2	19	1	براكية
Others	2	-	-	2	-	أخرى
Not Stated	10	-	-	10	-	غير مبين
Total	5796	13	1265	4321	197	المجموع

جدول 18: الأسر حسب نوع المسكن والجنس والعمر لرب الأسرة ونوع التجمع

Table 18: Households by Type of Housing Unit, Sex, Age of Head of Household and Type of Locality
(حضر, Urban)

Type of Housing Unit	المجموع Total		العمر والجنس لرب الأسرة																		نوع المسكن	
			Age & Sex of Head of Household																			
	غير مبين Not Stated		+75		74 - 65		64 - 55		54 - 45		44 - 35		34 - 25		24 -15		أقل من 15 Less Than 15					
إناث Female	ذكور Male	إناث Female	ذكور Male	إناث Female	ذكور Male	إناث Female	ذكور Male	إناث Female	ذكور Male	إناث Female	ذكور Male	إناث Female	ذكور Male	إناث Female	ذكور Male	إناث Female	ذكور Male	إناث Female	ذكور Male			
Villa	-	11	-	-	-	-	-	-	-	-	1	-	4	-	4	-	2	-	-	-	-	فيلا
House	100	910	-	-	27	37	18	75	23	126	18	155	12	256	1	238	1	23	-	-	-	دار
Apartment	50	851	-	-	6	30	13	68	13	65	7	101	5	235	4	312	2	40	-	-	-	شقة
Independent Room	26	34	-	-	10	2	6	5	4	1	4	3	2	12	-	10	-	1	-	-	-	غرفة مستقلة
Tent	-	2	-	-	-	-	-	-	-	-	-	1	-	1	-	-	-	-	-	-	-	خيمة
Marginal	-	2	-	-	-	-	-	-	-	1	-	-	-	1	-	-	-	-	-	-	-	براكية
Others	-	-	-	-	-	-	-	-	-	-	-	-	-	-	-	-	-	-	-	-	-	أخرى
Not Stated	-	3	-	-	-	-	-	-	-	-	-	-	-	2	-	1	-	-	-	-	-	غير مبين
Total	176	1813	-	-	43	69	37	148	40	194	29	264	19	511	5	563	3	64	-	-	-	المجموع

جدول (18 تابع): الأسر حسب نوع المسكن والجنس والعمر لرب الأسرة ونوع التجمع

Table (18 Cont.): Households by Type of Housing Unit, Sex, Age of Head of Household and Type of Locality
(Rural, ريف)

Type of Housing Unit	المجموع Total		العمر والجنس لرب الأسرة																		نوع المسكن	
			Age & Sex of Head of Household		غير مبين Not Stated		+75		74 - 65		64 - 55		54 - 45		44 - 35		34 - 25		24 - 15			أقل من 15 Less Than 15
	إناث Female	ذكور Male	إناث Female	ذكور Male	إناث Female	ذكور Male	إناث Female	ذكور Male	إناث Female	ذكور Male	إناث Female	ذكور Male	إناث Female	ذكور Male	إناث Female	ذكور Male	إناث Female	ذكور Male	إناث Female	ذكور Male		
Villa	-	11	-	-	-	-	-	1	-	1	-	5	-	3	-	1	-	-	-	-	-	فيلا
House	209	2190	-	-	26	95	41	152	49	199	40	306	33	536	7	777	11	125	2	-	دار	
Apartment	28	377	-	-	5	18	5	31	10	29	3	44	3	66	1	144	1	45	-	-	شقة	
Independent Room	29	53	-	-	13	4	7	4	6	3	3	12	-	10	-	16	-	4	-	-	غرفة مستقلة	
Tent	5	143	-	3	1	3	1	16	1	24	-	28	1	28	-	30	1	11	-	-	خيمة	
Marginal	-	20	-	-	-	1	-	2	-	3	-	4	-	5	-	2	-	3	-	-	براكية	
Others	1	1	-	-	-	1	-	-	1	-	-	-	-	-	-	-	-	-	-	-	أخرى	
Not Stated	-	3	-	-	-	-	-	-	-	-	-	-	-	1	-	1	-	1	-	-	غير مبين	
Total	272	2798	-	3	45	122	54	206	67	259	46	399	37	649	8	971	13	189	2	-	المجموع	

جدول (18 تابع): الأسر حسب نوع المسكن والجنس والعمر لرب الأسرة ونوع التجمع

Table (18 Cont.): Households by Type of Housing Unit, Sex, Age of Head of Household and Type of Locality
(مخيمات, Camps)

Type of Housing Unit	المجموع Total		العمر والجنس لرب الأسرة																		نوع المسكن
			غير مبين Not Stated		+75		74 - 65		64 - 55		54 - 45		44 - 35		34 - 25		24 -15		أقل من 15 Less Than 15		
	إناث Female	ذكور Male	إناث Female	ذكور Male	إناث Female	ذكور Male	إناث Female	ذكور Male	إناث Female	ذكور Male	إناث Female	ذكور Male	إناث Female	ذكور Male	إناث Female	ذكور Male	إناث Female	ذكور Male	إناث Female	ذكور Male	
Villa	-	1	-	-	-	-	-	-	-	-	-	-	-	-	-	1	-	-	-	-	فيلا
House	75	442	-	-	9	30	25	36	18	43	17	51	4	114	2	150	-	18	-	-	دار
Apartment	20	193	-	-	2	6	3	15	9	14	3	15	3	29	-	98	-	16	-	-	شقة
Independent Room	2	-	-	-	1	-	1	-	-	-	-	-	-	-	-	-	-	-	-	-	غرفة مستقلة
Tent	-	-	-	-	-	-	-	-	-	-	-	-	-	-	-	-	-	-	-	-	خيمة
Marginal	-	-	-	-	-	-	-	-	-	-	-	-	-	-	-	-	-	-	-	-	براكية
Others	-	-	-	-	-	-	-	-	-	-	-	-	-	-	-	-	-	-	-	-	أخرى
Not Stated	1	3	-	-	-	-	1	1	-	-	-	-	-	-	-	2	-	-	-	-	غير مبين
Total	98	639	-	-	12	36	30	52	27	57	20	66	7	143	2	251	-	34	-	-	المجموع

جدول (18 تابع): الأسر حسب نوع المسكن والجنس والعمر لرب الأسرة ونوع التجمع

Table (18 Cont.): Households by Type of Housing Unit, Sex, Age of Head of Household and Type of Locality

(المجموع, Total)

Type of Housing Unit	المجموع Total		العمر والجنس لرب الأسرة																		نوع المسكن
			Age & Sex of Head of Household																		
	غير مبين Not Stated		+75		74 - 65		64 - 55		54 - 45		44 - 35		34 - 25		24 - 15		أقل من 15 Less Than 15				
إناث Female	ذكور Male	إناث Female	ذكور Male	إناث Female	ذكور Male	إناث Female	ذكور Male	إناث Female	ذكور Male	إناث Female	ذكور Male	إناث Female	ذكور Male	إناث Female	ذكور Male	إناث Female	ذكور Male	إناث Female	ذكور Male		
Villa	-	23	-	-	-	-	-	1	-	2	-	9	-	7	-	4	-	-	-	-	فيلا
House	384	3542	-	-	62	162	84	263	90	368	75	512	49	906	10	1165	12	166	2	-	دار
Apartment	98	1421	-	-	13	54	21	114	32	108	13	160	11	330	5	554	3	101	-	-	شقة
Independent Room	57	87	-	-	24	6	14	9	10	4	7	15	2	22	-	26	-	5	-	-	غرفة مستقلة
Tent	5	145	-	3	1	3	1	16	1	24	-	29	1	29	-	30	1	11	-	-	خيمة
Marginal	-	22	-	-	-	1	-	2	-	4	-	4	-	6	-	2	-	3	-	-	براكية
Others	1	1	-	-	-	1	-	-	1	-	-	-	-	-	-	-	-	-	-	-	أخرى
Not Stated	1	9	-	-	-	-	1	1	-	-	-	-	-	3	-	4	-	1	-	-	غير مبين
Total	546	5250	-	3	100	227	121	406	134	510	95	729	63	1303	15	1785	16	287	2	-	المجموع

جدول 19: الأسر حسب نوع المسكن والجنس والعلاقة بقوة العمل لرب الأسرة ونوع التجمع

Table 19: Households by Type of Housing Unit, Sex, Activity Status of Head of Household and Type of Locality
(Urban, حضر)

Type of Housing Unit	المجموع Total		العلاقة بقوة العمل والجنس لرب الأسرة										نوع المسكن
			Activity Status and Sex of Head of Household										
			غير مبين Not Stated		غير نشيطين اقتصادياً Not Economically Active		نشطون اقتصادياً Economically Active						
	متعطّل لم يسبق له العمل Unemployed Never Worked						متعطّل سبق له العمل Unemployed Ever Worked		مشتغل Employed				
	إناث Female	ذكور Male	إناث Female	ذكور Male	إناث Female	ذكور Male	إناث Female	ذكور Male	إناث Female	ذكور Male	إناث Female	ذكور Male	
Villa	-	11	-	-	-	1	-	-	-	-	-	10	فيلا
House	100	910	-	-	85	92	-	4	6	76	9	738	دار
Apartment	50	851	-	-	41	76	2	2	1	51	6	722	شقة
Independent Room	26	34	-	-	22	8	1	1	-	-	3	25	غرفة مستقلة
Tent	-	2	-	-	-	-	-	-	-	-	-	2	خيمة
Marginal	-	2	-	-	-	-	-	-	-	-	-	2	براكية
Others	-	-	-	-	-	-	-	-	-	-	-	-	أخرى
Not Stated	-	3	-	-	-	-	-	-	-	1	-	2	غير مبين
Total	176	1813	-	-	148	177	3	7	7	128	18	1501	المجموع

جدول (19 تابع): الأسر حسب نوع المسكن والجنس والعلاقة بقوة العمل لرب الأسرة ونوع التجمع

Table (19 Cont.): Households by Type of Housing Unit, Sex, Activity Status of Head of Household and Type of Locality
(ريف, Rural)

Type of Housing Unit	المجموع Total		العلاقة بقوة العمل والجنس لرب الأسرة										نوع المسكن
			Activity Status and Sex of Head of Household										
			غير مبين Not Stated		غير نشيطين اقتصادياً Not Economically Active		نشطون اقتصادياً Economically Active						
	متعطّل لم يسبق له العمل Unemployed Never Worked						متعطّل سبق له العمل Unemployed Ever Worked		مشتغل Employed				
	إناث Female	ذكور Male	إناث Female	ذكور Male	إناث Female	ذكور Male	إناث Female	ذكور Male	إناث Female	ذكور Male	إناث Female	ذكور Male	
Villa	-	11	-	-	-	-	-	-	-	1	-	10	فيلا
House	209	2190	-	2	165	178	-	10	11	290	33	1710	دار
Apartment	28	377	-	1	24	31	-	2	-	20	4	323	شقة
Independent Room	29	53	-	-	25	6	-	1	3	3	1	43	غرفة مستقلة
Tent	5	143	-	-	3	8	-	1	-	7	2	127	خيمة
Marginal	-	20	-	-	-	1	-	-	-	1	-	18	براكية
Others	1	1	-	-	1	-	-	-	-	-	-	1	أخرى
Not Stated	-	3	-	-	-	-	-	-	-	-	-	3	غير مبين
Total	272	2798	-	3	218	224	-	14	14	322	40	2235	المجموع

جدول (19 تابع): الأسر حسب نوع المسكن والجنس والعلاقة بقوة العمل لرب الأسرة ونوع التجمع

Table (19 Cont.): Households by Type of Housing Unit, Sex, Activity Status of Head of Household and Type of Locality
(مخيمات, Camps)

Type of Housing Unit	المجموع Total		العلاقة بقوة العمل والجنس لرب الأسرة										نوع المسكن
			Activity Status and Sex of Head of Household										
			غير مبين Not Stated		غير نشيطين اقتصادياً Not Economically Active		نشطون اقتصادياً Economically Active						
	متعطّل لم يسبق له العمل Unemployed Never Worked						متعطّل سبق له العمل Unemployed Ever Worked		مشتغل Employed				
	إناث Female	ذكور Male	إناث Female	ذكور Male	إناث Female	ذكور Male	إناث Female	ذكور Male	إناث Female	ذكور Male	إناث Female	ذكور Male	
Villa	-	1	-	-	-	-	-	-	-	-	-	1	فيلا
House	75	442	1	-	72	79	-	5	-	50	2	308	دار
Apartment	20	193	-	-	18	22	-	2	1	12	1	157	شقة
Independent Room	2	-	-	-	2	-	-	-	-	-	-	-	غرفة مستقلة
Tent	-	-	-	-	-	-	-	-	-	-	-	-	خيمة
Marginal	-	-	-	-	-	-	-	-	-	-	-	-	براكية
Others	-	-	-	-	-	-	-	-	-	-	-	-	أخرى
Not Stated	1	3	-	-	1	-	-	-	-	-	-	3	غير مبين
Total	98	639	1	-	93	101	-	7	1	62	3	469	المجموع

جدول (19 تابع): الأسر حسب نوع المسكن والجنس والعلاقة بقوة العمل لرب الأسرة ونوع التجمع

Table (19 Cont.): Households by Type of Housing Unit, Sex, Activity Status of Head of Household and Type of Locality
(المجموع, Total)

Type of Housing Unit	المجموع Total		العلاقة بقوة العمل والجنس لرب الأسرة										نوع المسكن
			Activity Status and Sex of Head of Household										
			غير مبين Not Stated		غير نشيطين اقتصادياً Not Economically Active		نشطون اقتصادياً Economically Active						
	متعطّل لم يسبق له العمل Unemployed Never Worked						متعطّل سبق له العمل Unemployed Ever Worked		مشتغل Employed				
	إناث Female	ذكور Male	إناث Female	ذكور Male	إناث Female	ذكور Male	إناث Female	ذكور Male	إناث Female	ذكور Male	إناث Female	ذكور Male	
Villa	-	23	-	-	-	1	-	-	-	1	-	21	فيلا
House	384	3542	1	2	322	349	-	19	17	416	44	2756	دار
Apartment	98	1421	-	1	83	129	2	6	2	83	11	1202	شقة
Independent Room	57	87	-	-	49	14	1	2	3	3	4	68	غرفة مستقلة
Tent	5	145	-	-	3	8	-	1	-	7	2	129	خيمة
Marginal	-	22	-	-	-	1	-	-	-	1	-	20	براكية
Others	1	1	-	-	1	-	-	-	-	-	-	1	أخرى
Not Stated	1	9	-	-	1	-	-	-	-	1	-	8	غير مبين
Total	546	5250	1	3	459	502	3	28	22	512	61	4205	المجموع

جدول 20: الأسر حسب المهنة والجنس لرب الأسرة ونوع المسكن

Table 20: Households by Occupation and Sex of Head of Household and Type of Housing Unit

Occupation & Sex of Head of Household	نوع المسكن									المهنة والجنس لرب الأسرة
	المجموع Total	غير مبين Not Stated	أخرى Others	براكية Marginal	خيمة Tent	غرفة مستقلة Independent Room	شقة Apartment	دار House	فيلا Villa	
Male										ذكور
Legislators and Managers	80	-	-	-	-	-	24	56	-	المشرعون وموظفو الإدارة العليا
Professionals	268	-	-	-	-	1	91	173	3	المتخصصون
Technicians and Associate Professionals	235	2	-	-	-	1	73	158	1	الفنيون والمتخصصون المساعدون
Clerks	140	1	-	-	-	1	60	78	-	الكتبة
Services and Sales Workers	577	1	-	-	-	5	218	350	3	العاملون في الخدمات والباعة في المحلات التجارية والأسواق
Skilled Agricultural and Fishery Workers	1064	1	1	17	131	29	207	673	5	العمال المهرة في الزراعة وصيد الأسماك
Crafts and Related Workers	945	1	-	3	1	10	267	658	5	العاملون في الحرف وما إليها من المهن
Plant, Machine Operators and Assemblers	399	-	-	-	1	8	136	252	2	مشغلو الآلات ومجمعوها
Elementary Occupations	998	3	-	1	3	16	206	766	3	المهن الأولية
Not Stated	11	-	-	-	-	-	3	8	-	غير مبين
Without Occupation	533	-	-	1	9	16	136	370	1	بدون مهنة
Total	5250	9	1	22	145	87	1421	3542	23	المجموع

جدول (20 تابع): الأسر حسب المهنة والجنس لرب الأسرة ونوع المسكن

Table (20 Cont.): Households by Occupation and Sex of Head of Household and Type of Housing Unit

Occupation & Sex of Head of Household	نوع المسكن									المهنة والجنس لرب الأسرة
	المجموع Total	غير مبين Not Stated	أخرى Others	براكية Marginal	خيمة Tent	غرفة مستقلة Independent Room	شقة Apartment	دار House	فيلا Villa	
Female										إناث
Legislators and Managers	1	-	-	-	-	-	1	-	-	المشروع وموظفو الإدارة العليا
Professionals	2	-	-	-	-	-	1	1	-	المتخصصون
Technicians and Associate Professionals	1	-	-	-	-	-	1	-	-	الفنيون والمتخصصون المساعدون
Clerks	-	-	-	-	-	-	-	-	-	الكتابة
Services and Sales Workers	4	-	-	-	-	-	1	3	-	العاملون في الخدمات والباعة في المحلات التجارية والأسواق
Skilled Agricultural and Fishery Workers	48	-	-	-	2	3	6	37	-	العمال المهرة في الزراعة وصيد الأسماك
Crafts and Related Workers	3	-	-	-	-	-	1	2	-	العاملون في الحرف وما إليها من المهن
Plant, Machine Operators and Assemblers	-	-	-	-	-	-	-	-	-	مشغلو الآلات ومجموعها
Elementary Occupations	24	-	-	-	-	4	2	18	-	المهن الأولية
Not Stated	-	-	-	-	-	-	-	-	-	غير مبين
Without Occupation	463	1	1	-	3	50	85	323	-	بدون مهنة
Total	546	1	1	-	5	57	98	384	-	المجموع

جدول (20 تابع): الأسر حسب المهنة والجنس لرب الأسرة ونوع المسكن

Table (20 Cont.): Households by Occupation and Sex of Head of Household and Type of Housing Unit

Occupation & Sex of Head of Household	نوع المسكن									المهنة والجنس لرب الأسرة
	المجموع Total	غير مبين Not Stated	أخرى Others	براكية Marginal	خيمة Tent	غرفة مستقلة Independent Room	شقة Apartment	دار House	فيلا Villa	
Both Sexes										كلا الجنسين
Legislators and Managers	81	-	-	-	-	-	25	56	-	المشروع وموظفو الإدارة العليا
Professionals	270	-	-	-	-	1	92	174	3	المتخصصون
Technicians and Associate Professionals	236	2	-	-	-	1	74	158	1	الفنيون والمتخصصون المساعدون
Clerks	140	1	-	-	-	1	60	78	-	الكتابة
Services and Sales Workers	581	1	-	-	-	5	219	353	3	العاملون في الخدمات والباعة في المحلات التجارية والأسواق
Skilled Agricultural and Fishery Workers	1112	1	1	17	133	32	213	710	5	العمال المهرة في الزراعة وصيد الأسماك
Crafts and Related Workers	948	1	-	3	1	10	268	660	5	العاملون في الحرف وما إليها من المهن
Plant, Machine Operators and Assemblers	399	-	-	-	1	8	136	252	2	مشغلو الآلات ومجموعها
Elementary Occupations	1022	3	-	1	3	20	208	784	3	المهن الأولية
Not Stated	11	-	-	-	-	-	3	8	-	غير مبين
Without Occupation	996	1	1	1	12	66	221	693	1	بدون مهنة
Total	5796	10	2	22	150	144	1519	3926	23	المجموع

جدول 21: الأسر حسب نوع المسكن وعدد الغرف للأسرة وحجم الأسرة

Table 21: Households by Type of Housing Unit, Number of Rooms for Household and Household Size

Type of Housing Unit	Number of Rooms	المجموع Total	Household Size											نوع المسكن عدد الغرف	
			+11	10	9	8	7	6	5	4	3	2	1		
Villa	1	-	-	-	-	-	-	-	-	-	-	-	-	1	فيلا
	2	2	-	-	-	-	1	1	-	-	-	-	-	2	
	3	-	-	-	-	-	-	-	-	-	-	-	-	3	
	4	12	2	1	1	1	-	2	1	2	2	-	-	4	
	5	6	-	2	1	2	-	-	-	-	1	-	-	5	
	6+	3	-	-	1	1	-	1	-	-	-	-	-	+6	
	Not Stated	-	-	-	-	-	-	-	-	-	-	-	-	غير مبين	
	Total	23	2	3	3	4	1	4	1	2	3	-	-	المجموع	
House	1	419	9	7	9	17	21	44	66	59	53	89	45	1	دار
	2	1141	71	52	65	87	127	141	161	143	118	134	42	2	
	3	1066	95	57	98	130	155	119	133	113	83	71	12	3	
	4	789	102	66	78	99	102	113	81	71	35	37	5	4	
	5	317	46	28	47	44	39	47	28	16	12	9	1	5	
	6+	182	60	29	20	24	22	9	4	5	4	1	4	+6	
	Not Stated	12	-	-	-	1	-	1	3	-	3	4	-	غير مبين	
	Total	3926	383	239	317	402	466	474	476	407	308	345	109	المجموع	
Apartment	1	154	3	-	2	5	7	14	17	19	32	41	14	1	شقة
	2	330	1	5	12	17	29	31	63	56	54	52	10	2	
	3	443	20	10	26	33	59	63	83	56	48	39	6	3	
	4	381	24	10	32	39	41	52	68	44	33	35	3	4	
	5	154	20	15	17	12	16	28	17	19	10	-	-	5	
	6+	57	12	4	5	8	5	7	5	4	3	3	1	+6	
	Not Stated	-	-	-	-	-	-	-	-	-	-	-	-	غير مبين	
	Total	1519	80	44	94	114	157	195	253	198	180	170	34	المجموع	

جدول (21 تابع): الأسر حسب نوع المسكن وعدد الغرف للأسرة وحجم الأسرة

Table (21 Cont.): Households by Type of Housing Unit, Number of Rooms for Household and Household Size

Type of Housing Unit	Number of Rooms	المجموع Total	Household Size											نوع المسكن عدد الغرف	
			+11	10	9	8	7	6	5	4	3	2	1		
Others	1	318	17	18	14	26	19	28	32	41	35	34	54	1	أخرى
	2	-	-	-	-	-	-	-	-	-	-	-	-	2	
	3	-	-	-	-	-	-	-	-	-	-	-	-	3	
	4	-	-	-	-	-	-	-	-	-	-	-	-	4	
	5	-	-	-	-	-	-	-	-	-	-	-	-	5	
	6+	-	-	-	-	-	-	-	-	-	-	-	-	+6	
	Not Stated	-	-	-	-	-	-	-	-	-	-	-	-	غير مبين	
Not Stated	Total	318	17	18	14	26	19	28	32	41	35	34	54	المجموع	غير مبين
	1	-	-	-	-	-	-	-	-	-	-	-	-	1	
	2	1	-	-	-	-	-	-	-	-	-	1	-	2	
	3	-	-	-	-	-	-	-	-	-	-	-	-	3	
	4	3	-	-	1	-	1	-	1	-	-	-	-	4	
	5	-	-	-	-	-	-	-	-	-	-	-	-	5	
	6+	-	-	-	-	-	-	-	-	-	-	-	-	+6	
Total	Not Stated	6	-	-	-	1	-	-	-	-	3	2	-	غير مبين	المجموع
	Total	10	-	-	1	1	1	-	1	-	3	3	-	المجموع	
	1	891	29	25	25	48	47	86	115	119	120	164	113	1	
	2	1474	72	57	77	104	157	173	224	199	172	187	52	2	
	3	1509	115	67	124	163	214	182	216	169	131	110	18	3	
	4	1185	128	77	112	139	144	167	151	117	70	72	8	4	
	5	477	66	45	65	58	55	75	45	35	23	9	1	5	
Total	6+	242	72	33	26	33	27	17	9	9	7	4	5	+6	غير مبين
	Not Stated	18	-	-	-	2	-	1	3	-	6	6	-	غير مبين	
	Total	5796	482	304	429	547	644	701	763	648	529	552	197	المجموع	

جدول 22: الأسر حسب نوع المسكن ونوع حيازة المسكن واتصال المسكن بالمياه والصرف الصحي

Table 22: Households by Type of Housing Unit, Tenure of Housing Unit, Connection to Water Network and Sewage System in Housing Unit

Type of Housing Unit	Tenure of Housing Unit	المجموع Total	الاتصال بالصرف الصحي				المجموع Total	الاتصال بالمياه				نوع حيازة المسكن	نوع المسكن
			غير مبين Not Stated	لا يوجد No Sewage System	حفرة امتصاصية Cesspit	شبكة عامة Public Sewage System		غير مبين Not Stated	لا يوجد No Piped Water	تمديدات خاصة Private System	شبكة عامة Public Network		
Villa	Owned	21	-	-	21	-	21	-	-	10	11	ملك	فيلا
	Rented Unfurnished	-	-	-	-	-	-	-	-	-	-	مستأجر غير مفروش	
	Rented Furnished	-	-	-	-	-	-	-	-	-	-	مستأجر مفروش	
	Without Payment	2	-	-	2	-	2	-	-	-	2	دون مقابل	
	For Work	-	-	-	-	-	-	-	-	-	-	مقابل عمل	
	Others	-	-	-	-	-	-	-	-	-	-	أخرى	
	Not Stated	-	-	-	-	-	-	-	-	-	-	غير مبين	
House	Total	23	-	-	23	-	23	-	-	10	13	المجموع	دار
	Owned	3223	1	100	3122	-	3223	-	511	1215	1497	ملك	
	Rented Unfurnished	167	-	6	161	-	167	-	27	32	108	مستأجر غير مفروش	
	Rented Furnished	18	-	-	18	-	18	-	2	3	13	مستأجر مفروش	
	Without Payment	482	1	21	460	-	482	-	121	151	210	دون مقابل	
	For Work	11	-	1	10	-	11	-	1	8	2	مقابل عمل	
	Others	5	-	2	3	-	5	-	2	1	2	أخرى	
Apartment	Not Stated	20	2	-	18	-	20	2	2	7	9	غير مبين	شقة
	Total	3926	4	130	3792	-	3926	2	666	1417	1841	المجموع	
	Owned	1115	-	-	1115	-	1115	-	48	199	868	ملك	
	Rented Unfurnished	79	-	-	79	-	79	-	8	3	68	مستأجر غير مفروش	
	Rented Furnished	8	-	-	8	-	8	-	-	-	8	مستأجر مفروش	
	Without Payment	301	-	-	301	-	301	-	39	61	201	دون مقابل	
	For Work	8	-	-	8	-	8	-	1	7	-	مقابل عمل	
	Others	-	-	-	-	-	-	-	-	-	-	أخرى	
	Not Stated	8	1	-	7	-	8	1	1	-	6	غير مبين	
	Total	1519	1	-	1518	-	1519	1	97	270	1151	المجموع	

جدول (22 تابع): الأسر حسب نوع المسكن ونوع حيازة المسكن واتصال المسكن بالمياه والصرف الصحي

Table (22 Cont.): Households by Type of Housing Unit, Tenure of Housing Unit, Connection to Water Network and Sewage System in Housing Unit

Type of Housing Unit	Tenure of Housing Unit	المجموع Total	الاتصال بالصرف الصحي				المجموع Total	الاتصال بالمياه				نوع حيازة المسكن	نوع المسكن
			غير مبين Not Stated	لا يوجد No Sewage System	حفرة امتصاصية Cesspit	شبكة عامة Public Sewage System		غير مبين Not Stated	لا يوجد No Piped Water	تمديدات خاصة Private System	شبكة عامة Public System		
Independent Room	Owned	89	-	43	46	-	89	-	56	19	14	ملك	غرفة مستقلة
	Rented Unfurnished	11	-	2	9	-	11	-	5	2	4	مستأجر غير مفروش	
	Rented Furnished	-	-	-	-	-	-	-	-	-	-	مستأجر مفروش	
	Without Payment	37	-	10	27	-	37	-	20	5	12	دون مقابل	
	For Work	3	-	3	-	-	3	-	3	-	-	مقابل عمل	
	Others	2	-	2	-	-	2	-	2	-	-	أخرى	
	Not Stated	2	-	2	-	-	2	-	2	-	-	غير مبين	
	Total	144	-	62	82	-	144	-	88	26	30	المجموع	
Tent	Owned	135	-	135	-	-	135	-	126	9	-	ملك	خيمة
	Rented Unfurnished	-	-	-	-	-	-	-	-	-	-	مستأجر غير مفروش	
	Rented Furnished	-	-	-	-	-	-	-	-	-	-	مستأجر مفروش	
	Without Payment	6	-	5	1	-	6	-	5	-	1	دون مقابل	
	For Work	4	-	4	-	-	4	-	4	-	-	مقابل عمل	
	Others	5	-	5	-	-	5	-	4	1	-	أخرى	
	Not Stated	-	-	-	-	-	-	-	-	-	-	غير مبين	
	Total	150	-	149	1	-	150	-	139	10	1	المجموع	
Marginal	Owned	14	-	11	3	-	14	-	6	6	2	ملك	براكية
	Rented Unfurnished	-	-	-	-	-	-	-	-	-	-	مستأجر غير مفروش	
	Rented Furnished	-	-	-	-	-	-	-	-	-	-	مستأجر مفروش	
	Without Payment	6	-	3	3	-	6	-	3	1	2	دون مقابل	
	For Work	2	-	1	1	-	2	-	1	-	1	مقابل عمل	
	Others	-	-	-	-	-	-	-	-	-	-	أخرى	
	Not Stated	-	-	-	-	-	-	-	-	-	-	غير مبين	
	Total	22	-	15	7	-	22	-	10	7	5	المجموع	

جدول (22 تابع): الأسر حسب نوع المسكن ونوع حيازة المسكن واتصال المسكن بالمياه والصرف الصحي

Table (22 Cont.): Households by Type of Housing Unit, Tenure of Housing Unit, Connection to Water Network and Sewage System in Housing Unit

Type of Housing Unit	Tenure of Housing Unit	المجموع Total	الاتصال بالصرف الصحي				المجموع Total	الاتصال بالمياه				نوع حيازة المسكن	نوع المسكن
			غير مبين Not Stated	لا يوجد No Sewage System	حفرة امتصاصية Cesspit	شبكة عامة Public Sewage System		غير مبين Not Stated	لا يوجد No Piped Water	تمديدات خاصة Private System	شبكة عامة Public System		
Others	Owned	1	-	1	-	-	1	-	1	-	-	ملك	أخرى
	Rented Unfurnished	-	-	-	-	-	-	-	-	-	-	مستأجر غير مفروش	
	Rented Furnished	-	-	-	-	-	-	-	-	-	-	مستأجر مفروش	
	Without Payment	-	-	-	-	-	-	-	-	-	-	دون مقابل	
	For Work	-	-	-	-	-	-	-	-	-	-	مقابل عمل	
	Others	1	-	1	-	-	1	-	1	-	-	أخرى	
	Not Stated	-	-	-	-	-	-	-	-	-	-	غير مبين	
	Total	2	-	2	-	-	2	-	2	-	-	المجموع	
Not Stated	Owned	3	-	-	3	-	3	-	-	-	3	ملك	غير مبين
	Rented Unfurnished	1	-	-	1	-	1	-	-	-	1	مستأجر غير مفروش	
	Rented Furnished	-	-	-	-	-	-	-	-	-	-	مستأجر مفروش	
	Without Payment	-	-	-	-	-	-	-	-	-	-	دون مقابل	
	For Work	-	-	-	-	-	-	-	-	-	-	مقابل عمل	
	Others	-	-	-	-	-	-	-	-	-	-	أخرى	
	Not Stated	6	6	-	-	-	6	6	-	-	-	غير مبين	
	Total	10	6	-	4	-	10	6	-	-	4	المجموع	
	Owned	4601	1	290	4310	-	4601	-	748	1458	2395	ملك	المجموع
	Rented Unfurnished	258	-	8	250	-	258	-	40	37	181	مستأجر غير مفروش	
	Rented Furnished	26	-	-	26	-	26	-	2	3	21	مستأجر مفروش	
	Without Payment	834	1	39	794	-	834	-	188	218	428	دون مقابل	
	For Work	28	-	9	19	-	28	-	10	15	3	مقابل عمل	
	Others	13	-	10	3	-	13	-	9	2	2	أخرى	
	Not Stated	36	9	2	25	-	36	9	5	7	15	غير مبين	
	Total	5796	11	358	5427	-	5796	9	1002	1740	3045	المجموع	
Total	Owned	4601	1	290	4310	-	4601	-	748	1458	2395	ملك	المجموع
	Rented Unfurnished	258	-	8	250	-	258	-	40	37	181	مستأجر غير مفروش	
	Rented Furnished	26	-	-	26	-	26	-	2	3	21	مستأجر مفروش	
	Without Payment	834	1	39	794	-	834	-	188	218	428	دون مقابل	
	For Work	28	-	9	19	-	28	-	10	15	3	مقابل عمل	
	Others	13	-	10	3	-	13	-	9	2	2	أخرى	
	Not Stated	36	9	2	25	-	36	9	5	7	15	غير مبين	
	Total	5796	11	358	5427	-	5796	9	1002	1740	3045	المجموع	

جدول 23: الأسر حسب نوع الاستئجار (مفروش/غير مفروش) ونوع المسكن وعدد الغرف للأسرة

Table 23: Households Classified by Whether Space Occupied is Furnished or Unfurnished, Type of Housing Unit and Number of Rooms for Household

		المجموع Total	عدد الغرف للأسرة Number of Rooms for Household							نوع المسكن نوع الاستئجار	
			غير مبين Not Stated	+6	5	4	3	2	1		
Rented Unfurnished	Villa	-	-	-	-	-	-	-	-	فيلا	مستأجر غير مفروش
	House	167	-	-	4	13	35	89	26	دار	
	Apartment	79	-	1	2	13	24	27	12	شقة	
	Independent Room	11	-	-	-	-	-	-	11	غرفة مستقلة	
	Others	-	-	-	-	-	-	-	-	أخرى	
	Not Stated	1	-	-	-	-	-	1	-	غير مبين	
	Total	258	-	1	6	26	59	117	49	المجموع	
Rented Furnished	Villa	-	-	-	-	-	-	-	-	فيلا	مستأجر مفروش
	House	18	-	-	-	1	7	8	2	دار	
	Apartment	8	-	-	1	3	2	2	-	شقة	
	Independent Room	-	-	-	-	-	-	-	-	غرفة مستقلة	
	Others	-	-	-	-	-	-	-	-	أخرى	
	Not Stated	-	-	-	-	-	-	-	-	غير مبين	
	Total	26	-	-	1	4	9	10	2	المجموع	
Total	Villa	-	-	-	-	-	-	-	-	فيلا	المجموع
	House	185	-	-	4	14	42	97	28	دار	
	Apartment	87	-	1	3	16	26	29	12	شقة	
	Independent Room	11	-	-	-	-	-	-	11	غرفة مستقلة	
	Others	-	-	-	-	-	-	-	-	أخرى	
	Not Stated	1	-	-	-	-	-	1	-	غير مبين	
	Total	284	-	1	7	30	68	127	51	المجموع	

جدول 24: الأسر حسب نوع الاستئجار (مفروش/غير مفروش) ونوع المسكن وطبيعة نظام المياه والمرحاض في المسكن

Table 24: Households Classified by Whether Space Occupied is Furnished or Unfurnished, Type of Housing Unit, Connection to Water Network and Toilet in Housing Unit

Furnished or Unfurnished	Type of Housing Unit	المجموع Total	توفر مرحاض Availability of Toilet				المجموع Total	الاتصال بالمياه Connection to Water Network				نوع المسكن	نوع الاستئجار
			غير مبين Not Stated	لا يوجد No Toilet	مرحاض غير متصل بالمياه Toilet Without Piped Water	مرحاض متصل بالمياه Toilet With Piped Water		غير مبين Not Stated	لا يوجد No Piped Water	تمديدات خاصة Private System	شبكة عامة Public Network		
Rented Un-Furnished	Villa	-	-	-	-	-	-	-	-	-	-	فيلا	مستأجر غير مفروش
	House	167	-	10	76	81	167	-	27	32	108	دار	مفروش
	Apartment	79	-	1	18	60	79	-	8	3	68	شقة	
	Independent Room	11	-	3	8	-	11	-	5	2	4	غرفة مستقلة	
	Others	-	-	-	-	-	-	-	-	-	-	أخرى	
	Not Stated	1	-	-	-	1	1	-	-	-	1	غير مبين	
	Total	258	-	14	102	142	258	-	40	37	181	المجموع	
Rented Furnished	Villa	-	-	-	-	-	-	-	-	-	-	فيلا	مستأجر مفروش
	House	18	-	-	8	10	18	-	2	3	13	دار	
	Apartment	8	-	-	-	8	8	-	-	-	8	شقة	
	Independent Room	-	-	-	-	-	-	-	-	-	-	غرفة مستقلة	
	Others	-	-	-	-	-	-	-	-	-	-	أخرى	
	Not Stated	-	-	-	-	-	-	-	-	-	-	غير مبين	
	Total	26	-	-	8	18	26	-	2	3	21	المجموع	
Total	Villa	-	-	-	-	-	-	-	-	-	-	فيلا	المجموع
	House	185	-	10	84	91	185	-	29	35	121	دار	
	Apartment	87	-	1	18	68	87	-	8	3	76	شقة	
	Independent Room	11	-	3	8	-	11	-	5	2	4	غرفة مستقلة	
	Others	-	-	-	-	-	-	-	-	-	-	أخرى	
	Not Stated	1	-	-	-	1	1	-	-	-	1	غير مبين	
	Total	284	-	14	110	160	284	-	42	40	202	المجموع	

جدول 25: الأسر حسب توفر السلع المعمرة لدى الأسرة وحجم الأسرة ونوع التجمع

Table 25: Households by Availability of Durable Goods to the Household, Household Size and Type of Locality
(Urban, حضر)

Availability of Durable Goods		Total المجموع		Household Size										حجم الأسرة		توفر السلع المعمرة لدى الأسرة	
		أفراد	أسر	+ 11	10	9	8	7	6	5	4	3	2	1			
		Persons	Household														
Private Car	Available	2400	369	24	20	31	44	52	53	68	29	35	13	-	متوفر	سيارة خصوصية	
	Not Available	9334	1611	112	77	100	156	176	211	186	197	135	181	80	غير متوفر		
	Not Stated	37	9	-	-	1	-	-	-	3	1	2	1	1	غير مبين		
Refrigerator	Available	9967	1636	114	84	120	166	198	228	222	185	140	138	41	متوفر	ثلاجة كهربائية	
	Not Available	1769	347	22	13	10	34	30	36	33	41	31	57	40	غير متوفر		
	Not Stated	35	6	-	-	2	-	-	-	2	1	1	-	-	غير مبين		
Solar Boiler	Available	5876	944	69	55	72	102	112	130	120	107	88	72	17	متوفر	سخان شمسي	
	Not Available	5873	1041	67	42	59	98	116	134	135	120	83	123	64	غير متوفر		
	Not Stated	22	4	-	-	1	-	-	-	2	-	1	-	-	غير مبين		
Central Heating	Available	6	1	-	-	-	-	-	1	-	-	-	-	-	متوفر	تدفئة مركزية	
	Not Available	11743	1984	136	97	131	200	228	263	255	227	171	195	81	غير متوفر		
	Not Stated	22	4	-	-	1	-	-	-	2	-	1	-	-	غير مبين		
Home Library	Available	3556	561	44	27	40	57	72	90	84	65	45	30	7	متوفر	مكتبة منزلية	
	Not Available	8188	1423	92	70	91	143	156	174	170	162	126	165	74	غير متوفر		
	Not Stated	27	5	-	-	1	-	-	-	3	-	1	-	-	غير مبين		
Cooking Stove	Available	11681	1971	136	96	131	197	225	263	257	225	170	194	77	متوفر	طباخ غاز	
	Not Available	90	18	-	1	1	3	3	1	-	2	2	1	4	غير متوفر		
	Not Stated	-	-	-	-	-	-	-	-	-	-	-	-	-	غير مبين		
Washing Machine	Available	8150	1265	95	70	101	144	174	192	175	143	88	68	15	متوفر	غسالة ملابس	
	Not Available	3576	717	41	27	29	55	54	71	80	84	83	127	66	غير متوفر		
	Not Stated	45	7	-	-	2	1	-	1	2	-	1	-	-	غير مبين		
T.V.	Available	10862	1758	127	94	126	185	219	244	239	205	147	140	32	متوفر	تلفزيون	
	Not Available	872	225	9	3	4	15	9	19	16	22	24	55	49	غير متوفر		
	Not Stated	37	6	-	-	2	-	-	1	2	-	1	-	-	غير مبين		
Video	Available	1177	184	14	10	7	23	23	35	32	18	14	8	-	متوفر	فيديو	
	Not Available	10557	1799	122	87	123	177	205	228	223	209	157	187	81	غير متوفر		
	Not Stated	37	6	-	-	2	-	-	1	2	-	1	-	-	غير مبين		
Computer	Available	499	73	8	6	9	9	9	8	6	4	6	6	2	متوفر	كمبيوتر	
	Not Available	11235	1910	128	91	121	191	219	255	249	223	165	189	79	غير متوفر		
	Not Stated	37	6	-	-	2	-	-	1	2	-	1	-	-	غير مبين		
Phone Line	Available	2344	359	23	21	36	48	42	52	55	36	29	14	3	متوفر	خط هاتف	
	Not Available	9390	1624	113	76	94	152	186	211	200	191	142	181	78	غير متوفر		
	Not Stated	37	6	-	-	2	-	-	1	2	-	1	-	-	غير مبين		

جدول (25 تابع): الأسر حسب توفر السلع المعمرة لدى الأسرة وحجم الأسرة ونوع التجمع

Table (25 Cont.): Households by Availability of Durable Goods to the Household, Household Size and Type of Locality

(ريف, Rural)

Availability of Durable Goods		المجموع Total		Household Size										حجم الأسرة		توفر السلع المعمرة لدى الأسرة	
		أفراد Persons	أسر Household	+ 11	10	9	8	7	6	5	4	3	2	1			
Private Car	Available	2300	338	38	18	30	38	41	47	57	27	27	15	-	متوفر	سيارة خصوصية	
	Not Available	16840	2709	259	158	207	249	304	311	330	313	242	254	82	غير متوفر		
	Not Stated	98	23	1	1	-	1	1	1	2	2	9	5	-	غير مبين		
Refrigerator	Available	8470	1227	148	85	121	130	155	158	152	124	72	74	8	متوفر	ثلاجة كهربائية	
	Not Available	10686	1823	149	92	116	157	190	200	235	216	199	195	74	غير متوفر		
	Not Stated	82	20	1	-	-	1	1	1	2	2	7	5	-	غير مبين		
Solar Boiler	Available	7379	1091	122	72	107	116	142	125	129	107	94	70	7	متوفر	سخان شمسي	
	Not Available	11781	1960	175	105	130	171	203	233	258	234	177	199	75	غير متوفر		
	Not Stated	78	19	1	-	-	1	1	1	2	1	7	5	-	غير مبين		
Central Heating	Available	12	1	1	-	-	-	-	-	-	-	-	-	-	متوفر	تدفئة مركزية	
	Not Available	19148	3050	296	177	237	287	345	358	387	341	271	269	82	غير متوفر		
	Not Stated	78	19	1	-	-	1	1	1	2	1	7	5	-	غير مبين		
Home Library	Available	2562	373	40	30	40	30	50	40	52	45	25	20	1	متوفر	مكتبة منزلية	
	Not Available	16576	2675	257	146	197	256	295	318	335	295	246	249	81	غير متوفر		
	Not Stated	100	22	1	1	-	2	1	1	2	2	7	5	-	غير مبين		
Cooking Stove	Available	18599	2952	289	171	232	277	340	346	373	329	264	262	69	متوفر	طباخ غاز	
	Not Available	563	100	8	6	5	10	5	12	14	12	7	8	13	غير متوفر		
	Not Stated	76	18	1	-	-	1	1	1	2	1	7	4	-	غير مبين		
Washing Machine	Available	9585	1346	165	102	144	147	183	179	180	117	69	56	4	متوفر	غسالة ملابس	
	Not Available	9571	1704	132	75	93	140	162	179	207	223	202	213	78	غير متوفر		
	Not Stated	82	20	1	-	-	1	1	1	2	2	7	5	-	غير مبين		
T.V.	Available	16227	2439	263	154	214	256	299	300	315	267	195	162	14	متوفر	تلفزيون	
	Not Available	2912	609	33	23	23	31	46	57	72	73	76	107	68	غير متوفر		
	Not Stated	99	22	2	-	-	1	1	2	2	2	7	5	-	غير مبين		
Video	Available	973	154	13	5	17	10	18	21	24	23	17	6	-	متوفر	فيديو	
	Not Available	18172	2895	283	172	220	277	327	337	363	317	254	263	82	غير متوفر		
	Not Stated	93	21	2	-	-	1	1	1	2	2	7	5	-	غير مبين		
Computer	Available	300	43	7	4	4	4	3	4	3	8	5	1	-	متوفر	كمبيوتر	
	Not Available	18845	3006	289	173	233	283	342	354	384	332	266	268	82	غير متوفر		
	Not Stated	93	21	2	-	-	1	1	1	2	2	7	5	-	غير مبين		
Phone Line	Available	77	10	2	1	1	1	-	2	2	1	-	-	-	متوفر	خط هاتف	
	Not Available	19072	3040	294	176	236	286	345	356	385	340	271	269	82	غير متوفر		
	Not Stated	89	20	2	-	-	1	1	1	2	1	7	5	-	غير مبين		

جدول (25 تابع): الأسر حسب توفر السلع المعمرة لدى الأسرة وحجم الأسرة ونوع التجمع

Table (25 Cont.): Households by Availability of Durable Goods to the Household, Household Size and Type of Locality

(مخيمات, Camps)

Availability of Durable Goods		المجموع Total		Household Size										حجم الأسرة		توفر السلع المعمرة لدى الأسرة	
		أفراد Persons	أسر Household	+ 11	10	9	8	7	6	5	4	3	2	1			
Private Car	Available	357	53	6	2	5	7	3	6	11	5	3	4	1	متوفر	سيارة خصوصية	
	Not Available	3780	667	41	28	55	52	66	70	104	72	74	72	33	غير متوفر		
	Not Stated	70	17	1	-	-	-	1	2	2	2	2	7	-	غير مبین		
Refrigerator	Available	3239	524	39	27	47	48	59	66	80	54	47	49	8	متوفر	ثلاجة كهربائية	
	Not Available	913	196	9	3	13	11	10	11	35	23	30	25	26	غير متوفر		
	Not Stated	55	17	-	-	-	-	1	1	2	2	2	9	-	غير مبین		
Solar Boiler	Available	2418	379	32	18	38	41	37	48	63	34	33	29	6	متوفر	سخان شمسي	
	Not Available	1725	340	16	12	21	18	32	29	52	43	44	45	28	غير متوفر		
	Not Stated	64	18	-	-	1	-	1	1	2	2	2	9	-	غير مبین		
Central Heating	Available	-	-	-	-	-	-	-	-	-	-	-	-	-	متوفر	تدفئة مركزية	
	Not Available	4154	721	48	30	60	59	69	77	115	77	77	75	34	غير متوفر		
	Not Stated	53	16	-	-	-	-	1	1	2	2	2	8	-	غير مبین		
Home Library	Available	462	71	5	3	8	9	6	8	16	8	4	4	-	متوفر	مكتبة منزلية	
	Not Available	3692	650	43	27	52	50	63	69	99	69	73	71	34	غير متوفر		
	Not Stated	53	16	-	-	-	-	1	1	2	2	2	8	-	غير مبین		
Cooking Stove	Available	4060	698	48	30	60	58	67	75	107	76	75	72	30	متوفر	طباخ غاز	
	Not Available	96	24	-	-	-	1	2	2	8	1	2	4	4	غير متوفر		
	Not Stated	51	15	-	-	-	-	1	1	2	2	2	7	-	غير مبین		
Washing Machine	Available	3300	518	43	26	46	48	59	67	92	60	43	33	1	متوفر	غسالة ملابس	
	Not Available	843	201	5	4	13	11	10	10	23	17	34	41	33	غير متوفر		
	Not Stated	64	18	-	-	1	-	1	1	2	2	2	9	-	غير مبین		
T.V.	Available	3835	627	46	30	59	53	64	75	106	69	62	53	10	متوفر	تلفزيون	
	Not Available	317	93	2	-	1	6	5	2	9	8	15	21	24	غير متوفر		
	Not Stated	55	17	-	-	-	-	1	1	2	2	2	9	-	غير مبین		
Video	Available	380	55	6	3	7	5	5	11	8	5	2	2	1	متوفر	فيديو	
	Not Available	3774	666	42	27	53	54	64	66	107	72	75	73	33	غير متوفر		
	Not Stated	53	16	-	-	-	-	1	1	2	2	2	8	-	غير مبین		
Computer	Available	109	17	-	-	2	2	5	4	1	2	1	-	-	متوفر	كمبيوتر	
	Not Available	4045	704	48	30	58	57	64	73	114	75	76	75	34	غير متوفر		
	Not Stated	53	16	-	-	-	-	1	1	2	2	2	8	-	غير مبین		
Phone Line	Available	9	2	-	-	-	1	-	-	-	-	-	-	1	متوفر	خط هاتف	
	Not Available	4147	720	48	30	60	58	69	77	115	77	77	76	33	غير متوفر		
	Not Stated	51	15	-	-	-	-	1	1	2	2	2	7	-	غير مبین		

جدول (25 تابع): الأسر حسب توفر السلع المعمرة لدى الأسرة وحجم الأسرة ونوع التجمع

Table (25 Cont.): Households by Availability of Durable Goods to the Household, Household Size and Type of Locality

(المجموع، Total)

Availability of Durable Goods		Total المجموع		Household Size										توفر السلع المعمرة لدى الأسرة		
		أفراد Persons	أسر Household	+ 11	10	9	8	7	6	5	4	3	2	1		
Private Car	Available	5057	760	68	40	66	89	96	106	136	61	65	32	1	متوفر	سيارة خصوصية
	Not Available	29954	4987	412	263	362	457	546	592	620	582	451	507	195	غير متوفر	
	Not Stated	205	49	2	1	1	1	2	3	7	5	13	13	1	غير مبين	
Refrigerator	Available	21676	3387	301	196	288	344	412	452	454	363	259	261	57	متوفر	ثلاجة كهربائية
	Not Available	13368	2366	180	108	139	202	230	247	303	280	260	277	140	غير متوفر	
	Not Stated	172	43	1	-	2	1	2	2	6	5	10	14	-	غير مبين	
Solar Boiler	Available	15673	2414	223	145	217	259	291	303	312	248	215	171	30	متوفر	سخان شمسي
	Not Available	19379	3341	258	159	210	287	351	396	445	397	304	367	167	غير متوفر	
	Not Stated	164	41	1	-	2	1	2	2	6	3	10	14	-	غير مبين	
Central Heating	Available	18	2	1	-	-	-	-	1	-	-	-	-	-	متوفر	تدفئة مركزية
	Not Available	35045	5755	480	304	428	546	642	698	757	645	519	539	197	غير متوفر	
	Not Stated	153	39	1	-	1	1	2	2	6	3	10	13	-	غير مبين	
Home Library	Available	6580	1005	89	60	88	96	128	138	152	118	74	54	8	متوفر	مكتبة منزلية
	Not Available	28456	4748	392	243	340	449	514	561	604	526	445	485	189	غير متوفر	
	Not Stated	180	43	1	1	1	2	2	2	7	4	10	13	-	غير مبين	
Cooking Stove	Available	34340	5621	473	297	423	532	632	684	737	630	509	528	176	متوفر	طباخ غاز
	Not Available	749	142	8	7	6	14	10	15	22	15	11	13	21	غير متوفر	
	Not Stated	127	33	1	-	-	1	2	2	4	3	9	11	-	غير مبين	
Washing Machine	Available	21035	3129	303	198	291	339	416	438	447	320	200	157	20	متوفر	غسالة ملابس
	Not Available	13990	2622	178	106	135	206	226	260	310	324	319	381	177	غير متوفر	
	Not Stated	191	45	1	-	3	2	2	3	6	4	10	14	-	غير مبين	
T.V.	Available	30924	4824	436	278	399	494	582	619	660	541	404	355	56	متوفر	تلفزيون
	Not Available	4101	927	44	26	28	52	60	78	97	103	115	183	141	غير متوفر	
	Not Stated	191	45	2	-	2	1	2	4	6	4	10	14	-	غير مبين	
Video	Available	2530	393	33	18	31	38	46	67	64	46	33	16	1	متوفر	فيديو
	Not Available	32503	5360	447	286	396	508	596	631	693	598	486	523	196	غير متوفر	
	Not Stated	183	43	2	-	2	1	2	3	6	4	10	13	-	غير مبين	
Computer	Available	908	133	15	10	15	15	17	16	10	14	12	7	2	متوفر	كمبيوتر
	Not Available	34125	5620	465	294	412	531	625	682	747	630	507	532	195	غير متوفر	
	Not Stated	183	43	2	-	2	1	2	3	6	4	10	13	-	غير مبين	
Phone Line	Available	2430	371	25	22	37	50	42	54	57	37	29	14	4	متوفر	خط هاتف
	Not Available	32609	5384	455	282	390	496	600	644	700	608	490	526	193	غير متوفر	
	Not Stated	177	41	2	-	2	1	2	3	6	3	10	12	-	غير مبين	

جدول 26: الأسر الفلسطينية والأفراد فيها حسب حالة اللجوء لرب الأسرة وعدد الغرف للأسرة

Table 26: Palestinian Households and Persons in it by Refugee Status of Head of Household and Number of Rooms for Household

Refugee Status of Head of Household	المجموع Total		عدد الغرف للأسرة														حالة اللجوء لرب الأسرة
			غير مبين		+6		5		4		3		2		1		
	أفراد Persons	أسر Households	أفراد Persons	أسر Households	أفراد Persons	أسر Households	أفراد Persons	أسر Households	أفراد Persons	أسر Households	أفراد Persons	أسر Households	أفراد Persons	أسر Households	أفراد Persons	أسر Households	
Registered Refugee	5514	948	28	9	236	23	370	49	1131	160	1764	280	1502	299	483	128	لاجئ مسجل
Non-Registered Refugee	94	14	-	-	19	3	-	-	-	-	-	-	45	6	30	5	لاجئ غير مسجل
Non-Refugee	29370	4799	39	9	1906	215	3208	425	6871	1017	7617	1220	6346	1160	3383	753	ليس لاجئ
Not Stated	225	31	-	-	8	1	26	3	54	8	68	8	49	7	20	4	غير مبين
Total	35203	5792	67	18	2169	242	3604	477	8056	1185	9449	1508	7942	1472	3916	890	المجموع

جدول 27: الأسر الفلسطينية والأفراد فيها حسب حالة اللجوء لرب الأسرة وعدد الغرف للأسرة وحجم الأسرة ومتوسط حجم الأسرة ومتوسط عدد الأفراد في الغرفة

Table 27: Palestinian Households and Persons in it by Refugee Status of Head of Household, Number of Rooms for Household, Household Size, Average of Household Size and Average Number of Persons Per Room

Refugee Status of Head of Household			متوسط عدد الأفراد في الغرفة Average Number of Persons Per Room		متوسط حجم الأسرة Average of Household Size		المجموع Total		Household Size										حجم الأسرة		حالة اللجوء لرب الأسرة عدد الغرف للأسرة		
									+11	10	9	8	7	6	5	4	3	2	1				
Registered Refugee	1	Households	3.8	3.8	128	2	-	3	4	5	10	19	20	16	26	23	أسر	1	لاجئ مسجل				
		Persons	-	-	483	31	-	27	32	35	60	95	80	48	52	23	أفراد						
	2	Households	2.5	5.0	299	7	13	17	19	27	30	43	44	39	47	13	أسر	2					
		Persons	-	-	1502	83	130	153	152	189	180	215	176	117	94	13	أفراد						
	3	Households	2.1	6.3	280	19	10	31	29	36	39	47	27	21	17	4	أسر	3					
		Persons	-	-	1764	223	100	279	232	252	234	235	108	63	34	4	أفراد						
	4	Households	1.8	7.1	160	24	8	15	17	18	22	23	16	11	5	1	أسر	4					
		Persons	-	-	1131	299	80	135	136	126	132	115	64	33	10	1	أفراد						
	5	Households	1.5	7.5	49	6	5	6	5	7	4	7	3	5	1	-	أسر	5					
		Persons	-	-	370	89	50	54	40	49	24	35	12	15	2	-	أفراد						
	6+	Households	1.5	10.3	23	9	1	5	1	1	4	-	1	1	-	-	أسر	+6					
		Persons	-	-	236	135	10	45	8	7	24	-	4	3	-	-	أفراد						
	Not Stated	Households	-	3.1	9	-	-	-	-	-	1	1	-	3	4	-	أسر	غير مبين					
		Persons	-	-	28	-	-	-	-	-	6	5	-	9	8	-	أفراد						
	Total	Households	2.1	5.8	948	67	37	77	75	94	110	140	111	96	100	41	أسر	المجموع					
		Persons	-	-	5514	860	370	693	600	658	660	700	444	288	200	41	أفراد						
Non-Registered Refugee	1	Households	6.0	6.0	5	1	-	-	1	-	-	-	-	2	1	-	أسر	1	لاجئ غير مسجل				
		Persons	-	-	30	14	-	-	8	-	-	-	-	6	2	-	أفراد						
	2	Households	3.8	7.5	6	1	-	-	1	1	2	-	-	-	1	-	أسر	2					
		Persons	-	-	45	16	-	-	8	7	12	-	-	-	2	-	أفراد						
	3	Households	-	-	-	-	-	-	-	-	-	-	-	-	-	-	أسر	3					
		Persons	-	-	-	-	-	-	-	-	-	-	-	-	-	-	أفراد						
	4	Households	-	-	-	-	-	-	-	-	-	-	-	-	-	-	أسر	4					
		Persons	-	-	-	-	-	-	-	-	-	-	-	-	-	-	أفراد						
	5	Households	-	-	-	-	-	-	-	-	-	-	-	-	-	-	أسر	5					
		Persons	-	-	-	-	-	-	-	-	-	-	-	-	-	-	أفراد						
	6+	Households	0.8	6.3	3	-	1	-	-	1	-	-	-	-	1	-	أسر	+6					
		Persons	-	-	19	-	10	-	-	7	-	-	-	-	2	-	أفراد						
	Not Stated	Households	-	-	-	-	-	-	-	-	-	-	-	-	-	-	أسر	غير مبين					
		Persons	-	-	-	-	-	-	-	-	-	-	-	-	-	-	أفراد						
	Total	Households	2.3	6.7	14	2	1	-	2	2	2	-	-	2	3	-	أسر	المجموع					
		Persons	-	-	94	30	10	-	16	14	12	-	-	6	6	-	أفراد						

جدول (27 تابع): الأسر الفلسطينية والأفراد فيها حسب حالة اللجوء لرب الأسرة وعدد الغرف للأسرة وحجم الأسرة ومتوسط حجم الأسرة ومتوسط عدد الأفراد في الغرفة

Table (27 Cont.): Palestinian Households and Persons in it by Refugee Status of Head of Household, Number of Rooms for Household, Household Size, Average of Household Size and Average Number of Persons Per Room

Refugee Status of Head of Household	No. of Rooms for Household		متوسط عدد الأفراد في الغرفة Average Number of Persons Per Room	متوسط حجم الأسرة Average of Household Size	المجموع Total	حجم الأسرة Household Size											عدد الغرف للأسرة حالة اللجوء لرب الأسرة		
						+11	10	9	8	7	6	5	4	3	2	1			
Non-Refugee	1	Households	4.5	4.5	753	25	25	22	43	42	76	96	98	101	135	90	أسر	1	ليس لاجئ
		Persons	-	-	3383	306	250	198	344	294	456	480	392	303	270	90	أفراد		
	2	Households	2.7	5.5	1160	61	44	60	84	128	141	181	153	133	136	39	أسر	2	
		Persons	-	-	6346	725	440	540	672	896	846	905	612	399	272	39	أفراد		
	3	Households	2.1	6.2	1220	93	57	92	134	177	141	169	142	109	92	14	أسر	3	
		Persons	-	-	7617	1124	570	828	1072	1239	846	845	568	327	184	14	أفراد		
	4	Households	1.7	6.8	1017	104	67	97	122	123	144	127	101	59	66	7	أسر	4	
		Persons	-	-	6871	1272	670	873	976	861	864	635	404	177	132	7	أفراد		
	5	Households	1.5	7.5	425	59	40	59	53	46	71	38	32	18	8	1	أسر	5	
		Persons	-	-	3208	716	400	531	424	322	426	190	128	54	16	1	أفراد		
	6+	Households	1.3	8.9	215	63	31	21	31	25	13	9	8	6	3	5	أسر	+6	
		Persons	-	-	1906	800	310	189	248	175	78	45	32	18	6	5	أفراد		
	Not Stated	Households	-	4.3	9	-	-	-	2	-	-	2	-	3	2	-	أسر	غير مبين	
		Persons	-	-	39	-	-	-	16	-	-	10	-	9	4	-	أفراد		
	Total	Households	2.0	6.1	4799	405	264	351	469	541	586	622	534	429	442	156	أسر	المجموع	
		Persons	-	-	29370	4943	2640	3159	3752	3787	3516	3110	2136	1287	884	156	أفراد		
Not Stated	1	Households	5.0	5.0	4	1	-	-	-	-	-	-	1	1	1	-	أسر	1	غير مبين
		Persons	-	-	20	11	-	-	-	-	-	-	4	3	2	-	أفراد		
	2	Households	3.5	7.0	7	3	-	-	-	1	-	-	-	-	3	-	أسر	2	
		Persons	-	-	49	36	-	-	-	7	-	-	-	-	6	-	أفراد		
	3	Households	2.8	8.5	8	3	-	1	-	1	2	-	-	-	1	-	أسر	3	
		Persons	-	-	68	38	-	9	-	7	12	-	-	-	2	-	أفراد		
	4	Households	1.7	6.8	8	-	2	-	-	3	1	1	-	-	1	-	أسر	4	
		Persons	-	-	54	-	20	-	-	21	6	5	-	-	2	-	أفراد		
	5	Households	1.7	8.7	3	1	-	-	-	2	-	-	-	-	-	-	أسر	5	
		Persons	-	-	26	12	-	-	-	14	-	-	-	-	-	-	أفراد		
	6+	Households	1.0	8.0	1	-	-	-	1	-	-	-	-	-	-	-	أسر	+6	
		Persons	-	-	8	-	-	-	8	-	-	-	-	-	-	-	أفراد		
	Not Stated	Households	-	-	-	-	-	-	-	-	-	-	-	-	-	-	أسر	غير مبين	
		Persons	-	-	-	-	-	-	-	-	-	-	-	-	-	-	أفراد		
	Total	Households	2.3	7.3	31	8	2	1	1	7	3	1	1	1	6	-	أسر	المجموع	
		Persons	-	-	225	97	20	9	8	49	18	5	4	3	12	-	أفراد		

جدول (27 تابع): الأسر الفلسطينية والأفراد فيها حسب حالة اللجوء لرب الأسرة وعدد الغرف للأسرة وحجم الأسرة ومتوسط حجم الأسرة ومتوسط عدد الأفراد في الغرفة

Table (27 Cont.): Palestinian Households and Persons in it by Refugee Status of Head of Household, Number of Rooms for Household, Household Size, Average of Household Size and Average Number of Persons Per Room

Refugee Status of Head of Household			متوسط عدد الأفراد في الغرفة Average Number of Persons Per Room			متوسط حجم الأسرة Average of Household Size			المجموع Total			Household Size										حجم الأسرة			حالة اللجوء لرب الأسرة عدد الغرف للأسرة		
												+11	10	9	8	7	6	5	4	3	2						
Total	1	Households	4.4	4.4	890	29	25	25	48	47	86	115	119	120	163	113	أسر	1	المجموع								
		Persons	-	-	3916	362	250	225	384	329	516	575	476	360	326	113	أفراد										
	2	Households	2.7	5.4	1472	72	57	77	104	157	173	224	197	172	187	52	أسر	2									
		Persons	-	-	7942	860	570	693	832	1099	1038	1120	788	516	374	52	أفراد										
	3	Households	2.1	6.3	1508	115	67	124	163	214	182	216	169	130	110	18	أسر	3									
		Persons	-	-	9449	1385	670	1116	1304	1498	1092	1080	676	390	220	18	أفراد										
	4	Households	1.7	6.8	1185	128	77	112	139	144	167	151	117	70	72	8	أسر	4									
		Persons	-	-	8056	1571	770	1008	1112	1008	1002	755	468	210	144	8	أفراد										
	5	Households	1.5	7.5	477	66	45	65	58	55	75	45	35	23	9	1	أسر	5									
		Persons	-	-	3604	817	450	585	464	385	450	225	140	69	18	1	أفراد										
	6+	Households	1.3	9.0	242	72	33	26	33	27	17	9	9	7	4	5	أسر	+6									
		Persons	-	-	2169	935	330	234	264	189	102	45	36	21	8	5	أفراد										
	Not Stated	Households	-	3.7	18	-	-	-	2	-	1	3	-	6	6	-	أسر	غير مبين									
		Persons	-	-	67	-	-	-	16	-	6	15	-	18	12	-	أفراد										
	Total	Households	2.1	6.1	5792	482	304	429	547	644	701	763	646	528	551	197	أسر	المجموع									
		Persons	-	-	35203	5930	3040	3861	4376	4508	4206	3815	2584	1584	1102	197	أفراد										

جدول 28: الأسر الفلسطينية والأفراد فيها حسب حالة اللجوء لرب الأسرة وتوفر السلع المعمرة لدى الأسرة وحجم الأسرة

Table 28: Palestinian Households and Persons in it by Refugee Status of Head of Household, Availability of Durable Goods and Household Size

			Total المجموع		Household Size										حجم الأسرة		توفر السلع المعمرة لدى الأسرة حالة اللجوء لرب الأسرة		
			أفراد	أسر	+11	10	9	8	7	6	5	4	3	2	1				
Refugee Status of Head of Household	Availability of Durable Goods		Persons	Households															
Registered Refugee	Private Car	Available	596	84	9	3	10	12	8	12	16	7	3	3	1	متوفر	سيارة خصوصي	لاجئ مسجل	
		Not Available	4845	846	57	34	67	63	85	96	122	102	90	90	40	غير متوفر			
		Not Stated	73	18	1	-	-	-	1	2	2	2	3	7	-	غير مبين			
	Refrigerator	Available	4156	666	50	32	61	61	79	87	98	74	58	55	11	متوفر	ثلاجة كهربائية		
		Not Available	1303	265	17	5	16	14	14	22	40	35	36	36	30	غير متوفر			
		Not Stated	55	17	-	-	-	-	1	1	2	2	2	9	-	غير مبين			
	Solar Boiler	Available	3043	477	42	21	45	49	49	67	74	45	41	36	8	متوفر	سخان شمسي		
		Not Available	2407	453	25	16	31	26	44	42	64	64	53	55	33	غير متوفر			
		Not Stated	64	18	-	-	1	-	1	1	2	2	2	9	-	غير مبين			
	Central Heating	Available	-	-	-	-	-	-	-	-	-	-	-	-	-	متوفر	تدفئة مركزية		
		Not Available	5461	932	67	37	77	75	93	109	138	109	94	92	41	غير متوفر			
		Not Stated	53	16	-	-	-	-	1	1	2	2	2	8	-	غير مبين			
	Home Library	Available	829	130	11	3	10	13	14	20	25	15	12	7	-	متوفر	مكتبة منزلية		
		Not Available	4632	802	56	34	67	62	79	89	113	94	82	85	41	غير متوفر			
		Not Stated	53	16	-	-	-	-	1	1	2	2	2	8	-	غير مبين			
	Cooking Stove	Available	5247	893	65	36	75	72	89	104	130	104	92	89	37	متوفر	طباخ غاز		
		Not Available	216	40	2	1	2	3	4	5	8	5	2	4	4	غير متوفر			
		Not Stated	51	15	-	-	-	-	1	1	2	2	2	7	-	غير مبين			
	Washing Machine	Available	4166	651	57	30	55	59	74	91	110	80	51	41	3	متوفر	غسالة ملابس		
		Not Available	1284	279	10	7	21	16	19	18	28	29	43	50	38	غير متوفر			
		Not Stated	64	18	-	-	1	-	1	1	2	2	2	9	-	غير مبين			
	T.V.	Available	4944	802	64	35	73	65	85	101	128	97	75	65	14	متوفر	تلفزيون		
		Not Available	515	129	3	2	4	10	8	8	10	12	19	26	27	غير متوفر			
		Not Stated	55	17	-	-	-	-	1	1	2	2	2	9	-	غير مبين			
	Video	Available	514	77	7	3	7	6	10	17	13	8	2	3	1	متوفر	فيديو		
		Not Available	4947	855	60	34	70	69	83	92	125	101	92	89	40	غير متوفر			
		Not Stated	53	16	-	-	-	-	1	1	2	2	2	8	-	غير مبين			
	Computer	Available	144	24	1	-	2	3	4	6	1	3	2	1	1	متوفر	كمبيوتر		
		Not Available	5317	908	66	37	75	72	89	103	137	106	92	91	40	غير متوفر			
		Not Stated	53	16	-	-	-	-	1	1	2	2	2	8	-	غير مبين			
	Phone Line	Available	217	34	1	1	5	5	5	6	3	4	2	1	1	متوفر	خط هاتف		
		Not Available	5246	899	66	36	72	70	88	103	135	105	92	92	40	غير متوفر			
		Not Stated	51	15	-	-	-	-	1	1	2	2	2	7	-	غير مبين			

جدول (28 تابع): الأسر الفلسطينية والأفراد فيها حسب حالة اللجوء لرب الأسرة وتوفر السلع المعمرة لدى الأسرة وحجم الأسرة

Table (28 Cont.): Palestinian Households and Persons in it by Refugee Status of Head of Household, Availability of Durable Goods and Household Size

			المجموع Total		Household Size حجم الأسرة										توفر السلع المعمرة لدى الأسرة حالة اللجوء لرب الأسرة			
			أفراد Persons	أسر Households	+11	10	9	8	7	6	5	4	3	2				1
Non-Registered Refugee	Private Car	Available	16	2	1	-	-	-	-	-	-	-	-	1	-	متوفر	سيارة خصوصي	لاجئ غير مسجل
		Not Available	78	12	1	1	-	2	2	2	-	-	2	2	-	غير متوفر		
		Not Stated	-	-	-	-	-	-	-	-	-	-	-	-	-	غير مبين		
	Refrigerator	Available	70	9	1	1	-	2	2	2	-	-	-	1	-	متوفر	ثلاجة كهربائية	
		Not Available	24	5	1	-	-	-	-	-	-	-	2	2	-	غير متوفر		
		Not Stated	-	-	-	-	-	-	-	-	-	-	-	-	-	غير مبين		
	Solar Boiler	Available	39	4	1	1	-	-	1	1	-	-	-	-	-	متوفر	سخان شمسي	
		Not Available	55	10	1	-	-	2	1	1	-	-	2	3	-	غير متوفر		
		Not Stated	-	-	-	-	-	-	-	-	-	-	-	-	-	غير مبين		
	Central Heating	Available	-	-	-	-	-	-	-	-	-	-	-	-	-	متوفر	تدفئة مركزية	
		Not Available	94	14	2	1	-	2	2	2	-	-	2	3	-	غير متوفر		
		Not Stated	-	-	-	-	-	-	-	-	-	-	-	-	-	غير مبين		
	Home Library	Available	19	2	1	-	-	-	-	-	-	-	1	-	-	متوفر	مكتبة منزلية	
		Not Available	75	12	1	1	-	2	2	2	-	-	1	3	-	غير متوفر		
		Not Stated	-	-	-	-	-	-	-	-	-	-	-	-	-	غير مبين		
	Cooking Stove	Available	80	13	1	1	-	2	2	2	-	-	2	3	-	متوفر	طباخ غاز	
		Not Available	14	1	1	-	-	-	-	-	-	-	-	-	-	غير متوفر		
		Not Stated	-	-	-	-	-	-	-	-	-	-	-	-	-	غير مبين		
	Washing Machine	Available	49	6	1	1	-	1	1	1	-	-	-	1	-	متوفر	غسالة ملابس	
		Not Available	45	8	1	-	-	1	1	1	-	-	2	2	-	غير متوفر		
		Not Stated	-	-	-	-	-	-	-	-	-	-	-	-	-	غير مبين		
	T.V.	Available	69	10	1	1	-	2	2	1	-	-	1	2	-	متوفر	تلفزيون	
		Not Available	25	4	1	-	-	-	-	1	-	-	1	1	-	غير متوفر		
		Not Stated	-	-	-	-	-	-	-	-	-	-	-	-	-	غير مبين		
	Video	Available	10	1	-	1	-	-	-	-	-	-	-	-	-	متوفر	فيديو	
		Not Available	84	13	2	-	-	2	2	2	-	-	2	3	-	غير متوفر		
		Not Stated	-	-	-	-	-	-	-	-	-	-	-	-	-	غير مبين		
	Computer	Available	7	1	-	-	-	-	1	-	-	-	-	-	-	متوفر	كمبيوتر	
		Not Available	87	13	2	1	-	2	1	2	-	-	2	3	-	غير متوفر		
		Not Stated	-	-	-	-	-	-	-	-	-	-	-	-	-	غير مبين		
	Phone Line	Available	17	2	-	1	-	-	1	-	-	-	-	-	-	متوفر	خط هاتف	
		Not Available	77	12	2	-	-	2	1	2	-	-	2	3	-	غير متوفر		
		Not Stated	-	-	-	-	-	-	-	-	-	-	-	-	-	غير مبين		

جدول (28 تابع): الأسر الفلسطينية والأفراد فيها حسب حالة اللجوء لرب الأسرة وتوفر السلع المعمرة لدى الأسرة وحجم الأسرة

Table (28 Cont.): Palestinian Households and Persons in it by Refugee Status of Head of Household, Availability of Durable Goods and Household Size

			المجموع		Household Size										حجم الأسرة				توفر السلع المعمرة لدى الأسرة حالة اللجوء لرب الأسرة		
			أفراد	أسر	+11	10	9	8	7	6	5	4	3	2	1						
Refugee Status of Head of Household	Availability of Durable Goods		Persons	Households																	
Non-Refugee	Private Car	Available	4417	670	57	37	56	77	87	93	120	54	61	28	-	متوفر	سيارة خصوصي	ليس لاجئ			
		Not Available	24821	4098	347	226	294	391	453	492	497	477	358	408	155	غير متوفر					
		Not Stated	132	31	1	1	1	1	1	1	5	3	10	6	1	غير مبین					
	Refrigerator	Available	17344	2694	248	162	226	281	327	361	355	288	199	201	46	متوفر	ثلاجة كهربائية				
		Not Available	11909	2079	156	102	123	187	213	224	263	243	222	236	110	غير متوفر					
		Not Stated	117	26	1	-	2	1	1	1	4	3	8	5	-	غير مبین					
	Solar Boiler	Available	12491	1919	178	122	171	209	236	234	238	202	174	133	22	متوفر	سخان شمسي				
		Not Available	16779	2857	226	142	179	259	304	351	380	331	247	304	134	غير متوفر					
		Not Stated	100	23	1	-	1	1	1	1	4	1	8	5	-	غير مبین					
	Central Heating	Available	18	2	1	-	-	-	-	1	-	-	-	-	-	متوفر	تدفئة مركزية				
		Not Available	29252	4774	403	264	350	468	540	584	618	533	421	437	156	غير متوفر					
		Not Stated	100	23	1	-	1	1	1	1	4	1	8	5	-	غير مبین					
	Home Library	Available	5679	867	74	57	78	83	112	118	127	103	60	47	8	متوفر	مكتبة منزلية				
		Not Available	23564	3905	330	206	272	384	428	467	490	429	361	390	148	غير متوفر					
		Not Stated	127	27	1	1	1	2	1	1	5	2	8	5	-	غير مبین					
	Cooking Stove	Available	28775	4680	399	258	347	457	534	575	606	523	413	429	139	متوفر	طباخ غاز				
		Not Available	519	101	5	6	4	11	6	10	14	10	9	9	17	غير متوفر					
		Not Stated	76	18	1	-	-	1	1	1	2	1	7	4	-	غير مبین					
	Washing Machine	Available	16669	2453	239	167	235	278	335	345	336	240	148	113	17	متوفر	غسالة ملابس				
		Not Available	12574	2319	165	97	114	189	205	239	282	292	273	324	139	غير متوفر					
		Not Stated	127	27	1	-	2	2	1	2	4	2	8	5	-	غير مبین					
	T.V.	Available	25704	3984	364	240	325	426	488	515	531	442	327	284	42	متوفر	تلفزيون				
		Not Available	3530	787	39	24	24	42	52	68	87	90	94	153	114	غير متوفر					
		Not Stated	136	28	2	-	2	1	1	3	4	2	8	5	-	غير مبین					
	Video	Available	1997	314	26	14	23	32	36	50	51	38	31	13	-	متوفر	فيديو				
		Not Available	27243	4458	377	250	326	436	504	534	567	494	390	424	156	غير متوفر					
		Not Stated	130	27	2	-	2	1	1	2	4	2	8	5	-	غير مبین					
	Computer	Available	750	107	14	10	13	12	11	10	9	11	10	6	1	متوفر	كمبيوتر				
		Not Available	28490	4665	389	254	336	456	529	574	609	521	411	431	155	غير متوفر					
		Not Stated	130	27	2	-	2	1	1	2	4	2	8	5	-	غير مبین					
	Phone Line	Available	2196	335	24	20	32	45	36	48	54	33	27	13	3	متوفر	خط هاتف				
		Not Available	27048	4438	379	244	317	423	504	536	564	500	394	424	153	غير متوفر					
		Not Stated	126	26	2	-	2	1	1	2	4	1	8	5	-	غير مبین					

جدول (28 تابع): الأسر الفلسطينية والأفراد فيها حسب حالة اللجوء لرب الأسرة وتوفر السلع المعمرة لدى الأسرة وحجم الأسرة


Table (28 Cont.): Palestinian Households and Persons in it by Refugee Status of Head of Household, Availability of Durable Goods and Household Size

			المجموع Total		Household Size حجم الأسرة										توفر السلع المعمرة لدى الأسرة حالة اللجوء لرب الأسرة			
			أفراد Persons	أسر Households	+11	10	9	8	7	6	5	4	3	2				1
Refugee Status of Head of Household	Private Car	Available	25	3	1	-	-	-	1	1	-	-	-	-	-	متوفر	سيارة خصوصي	غير مبين
		Not Available	200	28	7	2	1	1	6	2	1	1	1	6	-	غير متوفر		
		Not Stated	-	-	-	-	-	-	-	-	-	-	-	-	-	غير مبين		
	Refrigerator	Available	99	16	2	1	1	-	4	2	1	-	1	4	-	متوفر	ثلاجة كهربائية	
		Not Available	126	15	6	1	-	1	3	1	-	1	-	2	-	غير متوفر		
		Not Stated	-	-	-	-	-	-	-	-	-	-	-	-	-	غير مبين		
	Solar Boiler	Available	96	13	2	1	1	1	5	1	-	-	-	2	-	متوفر	سخان شمسي	
		Not Available	129	18	6	1	-	-	2	2	1	1	1	4	-	غير متوفر		
		Not Stated	-	-	-	-	-	-	-	-	-	-	-	-	-	غير مبين		
	Central Heating	Available	-	-	-	-	-	-	-	-	-	-	-	-	-	متوفر	تدفئة مركزية	
		Not Available	225	31	8	2	1	1	7	3	1	1	1	6	-	غير متوفر		
		Not Stated	-	-	-	-	-	-	-	-	-	-	-	-	-	غير مبين		
	Home Library	Available	50	5	3	-	-	-	2	-	-	-	-	-	-	متوفر	مكتبة منزلية	
		Not Available	175	26	5	2	1	1	5	3	1	1	1	6	-	غير متوفر		
		Not Stated	-	-	-	-	-	-	-	-	-	-	-	-	-	غير مبين		
	Cooking Stove	Available	225	31	8	2	1	1	7	3	1	1	1	6	-	متوفر	طباخ غاز	
		Not Available	-	-	-	-	-	-	-	-	-	-	-	-	-	غير متوفر		
		Not Stated	-	-	-	-	-	-	-	-	-	-	-	-	-	غير مبين		
	Washing Machine	Available	148	18	6	-	1	1	6	1	1	-	-	2	-	متوفر	غسالة ملابس	
		Not Available	77	13	2	2	-	-	1	2	-	1	1	4	-	غير متوفر		
		Not Stated	-	-	-	-	-	-	-	-	-	-	-	-	-	غير مبين		
	T.V.	Available	203	27	7	2	1	1	7	2	1	1	1	4	-	متوفر	تلفزيون	
		Not Available	22	4	1	-	-	-	-	1	-	-	-	2	-	غير متوفر		
		Not Stated	-	-	-	-	-	-	-	-	-	-	-	-	-	غير مبين		
	Video	Available	9	1	-	-	1	-	-	-	-	-	-	-	-	متوفر	فيديو	
		Not Available	216	30	8	2	-	1	7	3	1	1	1	6	-	غير متوفر		
		Not Stated	-	-	-	-	-	-	-	-	-	-	-	-	-	غير مبين		
	Computer	Available	7	1	-	-	-	-	1	-	-	-	-	-	-	متوفر	كمبيوتر	
		Not Available	218	30	8	2	1	1	6	3	1	1	1	6	-	غير متوفر		
		Not Stated	-	-	-	-	-	-	-	-	-	-	-	-	-	غير مبين		
	Phone Line	Available	-	-	-	-	-	-	-	-	-	-	-	-	-	متوفر	خط هاتف	
		Not Available	225	31	8	2	1	1	7	3	1	1	1	6	-	غير متوفر		
		Not Stated	-	-	-	-	-	-	-	-	-	-	-	-	-	غير مبين		

جدول (28 تابع): الأسر الفلسطينية والأفراد فيها حسب حالة اللجوء لرب الأسرة وتوفر السلع المعمرة لدى الأسرة وحجم الأسرة

Table (28 Cont.): Palestinian Households and Persons in it by Refugee Status of Head of Household, Availability of Durable Goods and Household Size

			المجموع		Household Size										حجم الأسرة				توفر السلع المعمرة حالة اللجوء لرب الأسرة لدى الأسرة		
			أفراد	أسر	+11	10	9	8	7	6	5	4	3	2	1						
Refugee Status of Head of Household	Availability of Durable Goods		Persons	Households																	
Total	Private Car	Available	5054	759	68	40	66	89	96	106	136	61	64	32	1	متوفر	سيارة خصوصي	المجموع			
		Not Available	29944	4984	412	263	362	457	546	592	620	580	451	506	195	غير متوفر					
	Refrigerator	Not Stated	205	49	2	1	1	1	2	3	7	5	13	13	1	غير مبین	ثلاجة كهربائية				
		Available	21669	3385	301	196	288	344	412	452	454	362	258	261	57	متوفر					
		Not Available	13362	2364	180	108	139	202	230	247	303	279	260	276	140	غير متوفر					
		Not Stated	172	43	1	-	2	1	2	2	6	5	10	14	-	غير مبین					
	Solar Boiler	Available	15669	2413	223	145	217	259	291	303	312	247	215	171	30	متوفر	سخان شمسي				
		Not Available	19370	3338	258	159	210	287	351	396	445	396	303	366	167	غير متوفر					
	Central Heating	Not Stated	164	41	1	-	2	1	2	2	6	3	10	14	-	غير مبین	تدفئة مركزية				
		Available	18	2	1	-	-	-	-	1	-	-	-	-	-	متوفر					
		Not Available	35032	5751	480	304	428	546	642	698	757	643	518	538	197	غير متوفر					
		Not Stated	153	39	1	-	1	1	2	2	6	3	10	13	-	غير مبین					
	Home Library	Available	6577	1004	89	60	88	96	128	138	152	118	73	54	8	متوفر	مكتبة منزلية				
		Not Available	28446	4745	392	243	340	449	514	561	604	524	445	484	189	غير متوفر					
		Not Stated	180	43	1	1	1	2	2	2	7	4	10	13	-	غير مبین					
		Available	34327	5617	473	297	423	532	632	684	737	628	508	527	176	متوفر					
	Cooking Stove	Not Available	749	142	8	7	6	14	10	15	22	15	11	13	21	غير متوفر	طباخ غاز				
		Not Stated	127	33	1	-	-	1	2	2	4	3	9	11	-	غير مبین					
	Washing Machine	Available	21032	3128	303	198	291	339	416	438	447	320	199	157	20	متوفر	غسالة ملابس				
		Not Available	13980	2619	178	106	135	206	226	260	310	322	319	380	177	غير متوفر					
		Not Stated	191	45	1	-	3	2	2	3	6	4	10	14	-	غير مبین					
		Available	30920	4823	436	278	399	494	582	619	660	540	404	355	56	متوفر					
	T.V.	Not Available	4092	924	44	26	28	52	60	78	97	102	114	182	141	غير متوفر	تلفزيون				
		Not Stated	191	45	2	-	2	1	2	4	6	4	10	14	-	غير مبین					
	Video	Available	2530	393	33	18	31	38	46	67	64	46	33	16	1	متوفر	فيديو				
		Not Available	32490	5356	447	286	396	508	596	631	693	596	485	522	196	غير متوفر					
		Not Stated	183	43	2	-	2	1	2	3	6	4	10	13	-	غير مبین					
		Available	908	133	15	10	15	15	17	16	10	14	12	7	2	متوفر					
	Computer	Not Available	34112	5616	465	294	412	531	625	682	747	628	506	531	195	غير متوفر	كمبيوتر				
		Not Stated	183	43	2	-	2	1	2	3	6	4	10	13	-	غير مبین					
	Phone Line	Available	2430	371	25	22	37	50	42	54	57	37	29	14	4	متوفر	خط هاتف				
		Not Available	32596	5380	455	282	390	496	600	644	700	606	489	525	193	غير متوفر					
		Not Stated	177	41	2	-	2	1	2	3	6	3	10	12	-	غير مبین					



**Palestine National Authority
Palestinian Central Bureau of Statistics
Population, Housing and Establishment Census-1997
Statistical Reports Series**



**Final Results
Housing Report
Tubas District**

May, 1999

PAGE NUMBERS OF ENGLISH TEXT ARE PRINTED IN SQUARE BRACKETS.
TABLES ARE PRINTED IN THE ARABIC ORDER (FROM RIGHT TO LEFT).

© May, 1999

All Rights Reserved.

Suggested Citation:

Palestinian Central Bureau of Statistics, 1999. *Population, Housing and Establishment Census -1997, Final Results- Housing Report – Tubas District, First Part Ramallah-Palestine.*

All correspondence should be directed to:

Department of user services
Palestinian Central Bureau of Statistics
P.O.Box 1647, Ramallah, Palestine.

Tel: 972-2-2406340
E-mail: diwan@pcbs.pna.org

Fax: 972-2-2406343
web-site: <http://www.pcbs.org>

**A Word from H.E. Yaser Arafat
President of the Palestinian National Authority**

The official statistics system is one of the basic pillars of the civic society in any country. We have, thus, paid special attention to laying solid foundations for this system in the Palestinian society. We have raised and allocated local and international resources to lay well balanced bases for the Palestinian statistical system in parallel with the task of achieving the Palestinian political and socio – economic independence. In acknowledging and stressing the importance of setting up a modern central statistical bureau capable of collecting, compiling and disseminating statistical data in accordance with the international standards and recommendations, we included the establishment, funding and creation of the enabling atmosphere for the success of the system among our top personal and official priorities.

It pleases us to present the findings of the first Population, Housing and Establishment Census that was successfully planned, implemented underwent various dissemination processes by Palestinian hands. Our independent Palestinian decision to carry out the project came in response to our awareness of the crucial need for building a Palestinian statistical system, as part of our rights to sovereignty and complete independence. We are very confident that the findings of the Population, Housing and Establishment Census-1997 shall be utilized in enhancing our efforts aiming to provide the enabling environment for achieving the complete Palestinian sovereignty as well as to optimally utilize and allocate available resources in a way that ensures balanced development.

In view of the importance of the project findings in enhancing our liberation, independence and state building, we issued presidential directives (in the session of the Palestinian cabinet held on January 16th 1998) requiring all ministries and governmental agencies to make optimal utilization of the findings, including revising their plans and program based on the results of this project.

The implementation of the Population, Housing and Establishment Census- 1997 and the derivation of its findings crowns our march for the informatic independence launched in 1993 when issued by our directives for the establishment of the Palestinian Central Bureau of Statistics. The success of the census would have been impossible, without the dedication and commitment of the national team we established for following up and supervising the implementation of this highly pivotal project. The census national team, comprised of senior PNA officials including ministers, deputy ministers, and director generals representing the Palestinian government, as well as many thousands of our Palestinian people who worked hard day and night to ensure the availability of the enabling conditions for the successful implementation of the census. It is my pleasure, in this respect, to express my deep gratitude to the national director of the project, Dr. Hasan Abu Libdeh, whose distinguished management, characterized with high efficiency and continuous follow up and supervision, has played a crucial role in achieving solid and reliable results. We extend our thanks to Mr. Mahmoud Jaradat, the executive director of the project, for his high sense of responsibility in managing and following up the implementation of the activities.

The cooperation of our people with the census national team in voluntarily providing complete needed data reflects the distinguished determination of the various groups of our Palestinian people to take part in building our homeland.

The international community has paid serious attention to this national exercise. Such attention came in different forms including the generous support provided by a number of UN organizations and friendly countries. The United Nations Population Fund (UNFPA) allocated an essential part of its resources and technical expertise in the planning and implementation phases. The United Nations Statistical Office and the Technical Support Team resident in Amman took part in bringing success to the activities of the census including offering all possible technical consultancy. Likewise, the Governments of Great Britain, Switzerland and Norway provided serious financial contributions.

We express our sincere gratitude to the various parties that contributed to the funding of the activities of this crucial event as well as to those who provided technical expertise to ensure carrying out the census in accordance with international standards and scientific criteria.

Of course, I can not but extend my thanks and appreciation to the PCBS family and all members of the census national team. I am very proud of their hard work, persistence and dedication.

Yasser Arafat
President of the Executive Committee of the Palestine
Liberation Organization
President of the Palestinian National Authority
President of the Higher Committee of the Population,
Housing and Establishment Census 1997

Acknowledgement

We proudly celebrate the occasion of releasing the final results of the first Population, Housing and Establishment Census-1997, in less than a year from being implemented. It would be impossible for this achievement to emerge without the remarkable integration of all **Palestinian people**, by which all chances of success were provided to carry out this sovereignty exercise. Accordingly, the Census National Team is mostly grateful for their gigantic cooperation in this process.

The Census National Team is honored to present special appreciation and gratitude to his excellency President **Yaser Arafat**, for providing all the official, moral and financial support since his generous adoption of the idea since 1993 in Tunisia. The Census National Team highly appreciates Mr. President's faith and trust in the team's capabilities to implement this project during extremely complicated circumstances.

Both legislative and executive authorities, in addition to public and private sectors, were distinguishably supportive throughout the census stages.

Many thanks to the Palestinian **Legislative Council, PNA Leadership, Cabinet, Ministers, Ministries, Governmental Institutions, Governors, Palestinian Security Institutions, Members of Census National Committee, Publicity Campaign Regional Committees and Sub-Committees, Coordination Committee, Governorate Sub-Committees, Women Support Committees, Census Executive Committee, Central and Sub-Operations Rooms, and Other Parties** for harmonizing their efforts conducive to provide all opportunities of success.

PCBS family is proudly satisfied to be part of this historic era and to merit the confidence of both Palestinian leadership and people, to lead this marvelous task. PCBS will continuously be committed to endless exerted contributions to complete the Palestinian statistical sovereignty.

Acknowledgment

The successful implementation of the census would not have been possible without the financial and technical assistance provided by the following donors: -

- United Nation Population Fund UNFPA, through united Nation Statistical Division (UNSD), Department of Economic and Social Information and Policy Analysis (DESIPA), Country Support Team Amman (CST) and United Nation Development Program (UNDP) in Jerusalem
- The British Government through Department for International Development (DFID)
- The Swiss Government through Swiss Development Cooperation (SDC)
- The Norwegian Government through Agency for Development Cooperation (NORAD)
- The World Bank Through Palestinian Economic Council for Development And Reconstruction (PECDAR).

Palestine National Authority (PNA), Census National Team, and Palestinian Central Bureau of Statistics acknowledge the assistance of these donor countries and agencies.

The printing of Census reports is made possible by a generous contribution from British Government through the Department for International Development (DFID).

Preface

Censuses of Population, Housing, or Establishments are crucial undertakings in the life of any official statistical system. The United Nations recommends the implementation of Population censuses every 5 or 10 years to obtain a comprehensive set of data about population size, composition and characteristics. Such data are essential for economic and social development.

Upon launching of the peace process between the Arab countries and Israel, the Palestine Liberation Organization, PLO, has given highest priority to making available the needed data for establishing national plans of actions for rebuilding the country, especially the economic, social, cultural and service sectors in the Palestinian Territory. The PLO has recognized that the available gap in the needed statistics for planning will only be filled through the implementation of a population and housing census. The census will be a proper vehicle for providing various ministries and institutions with crucially needed data for effective planning and for the integration of demographic indicators into the overall development planning process.

Our efforts in planning for carrying out the census, which have started in the fall of 1993 have culminated in the issuance of a presidential decree (June 5, 1997) on conducting the Population, Housing, and Establishment Census at the end of 1997 in the Palestinian Territory. The Palestinian Central Bureau of Statistics was entrusted through that decree to lead the implementation of this strategic exercise.

The census covered all of the Palestinian Territory except those parts of Jerusalem, which were annexed by Israel in 1967. The Israeli authorities have conducted an extensive campaign against our teams in Jerusalem, including the arrest of scores of fieldworkers, declaring those areas as closed military areas, and passing a law outlawing census activities in Jerusalem, thus preventing the Palestinian side from exercising its legitimate rights in Jerusalem, and the right to collect statistical information about the Palestinians of Jerusalem.

This report summarizes the main results of the census in this field, more reports are being prepared to cover other topical aspects as well as other geographical areas. Of course, the exhaustion of all areas covered by the census will take along time, however, we count on the interests of various users to help us release all results in record time. In the meantime, we welcome any suggestions from users on further utilization of these data.

May, 1999

**Hasan Abu-Libdeh, Ph.D.
President**

Important Remarks

- 1- The detailed tables published in this report and addressing all essential characteristics are related to the final result of the housing units actually enumerated in December 10th – 24th 1997.
- 2- The administrative classifications of the Ministry of Local Government were used in the 1997 census. These classifications divided the Palestinian Territory into 14 governorates in addition to 2 districts.
The governorates are Jenin, Tulkarm, Qalqiliya, Nablus, Ramallah and Al-Bireh, Jericho, Jerusalem, Bethlehem, Hebron, North Gaza, Gaza, Deir Al-Balah, Khan Yunis, and Rafah.

The two districts are Tubas and Salfit.

- 3- The detailed households tables published in this report are related to Palestinian and non Palestinian private households and not include the collective households.

Table of Contents

<u>Subject</u>	<u>Page</u>
A Word from H.E. Yaser Arafat President of the Palestinian National Authority	
Preface	
Acknowledgment	
Important Remarks	
Table of Contents	
List of Tables	
Chapter One: General Background	[17]
1.1 Census definition	[17]
1.2 Enumeration Technique	[17]
1.3 Enumeration period	[17]
1.4 Census Stages	[17]
1.5 Data Quality Control Mechanism	[18]
1.6 Census Organizational Structure	[20]
Chapter Two: Basic definitions and concepts	[21]
2.1 Geographical, administrative and statistical divisions	[21]
2.2 General definitions	[21]
2.3 Basic definitions for housing units characteristics	[23]
Chapter Three: Final Results	[27]
Tabels	35

List of Tables

Table	Page
Table 1: Occupied Housing Units, Households and Persons by Type of Housing Unit, Number of Rooms in Housing Unit and Type of Locality	35
Table 2: Occupied Housing Units, Households and Persons by Locality and Number of Rooms in Housing Unit	39
Table 3: Occupied Housing Units, Households and Persons by Type of Housing Unit, Connection to Water Network in Housing Unit and Type of Locality	41
Table 4: Occupied Housing Units, Households and Persons by Locality and Connection to Water Network in Housing Unit	45
Table 5: Occupied Housing Units, Households and Persons by Type of Housing Unit, Connection to Electricity Network in Housing Unit and Type of Locality	47
Table 6: Occupied Housing Units, Households and Persons by Locality and Connection to Electricity Network in Housing Unit	51
Table 7: Occupied Housing Units, Households and Persons by Type of Housing Unit, Connection to Sewage System in Housing Unit and Type of Locality	53
Table 8: Occupied Housing Units, Households and Persons by Locality and Connection to Sewage System in Housing Unit	57
Table 9: Occupied Housing Units, Households and Persons by Type of Housing Unit, Availability of Kitchen in Housing Unit and Type of Locality	59
Table 10: Occupied Housing Units, Households and Persons by Locality and Availability of Kitchen in Housing Unit	63
Table 11: Occupied Housing Units, Households and Persons by Type of Housing Unit, Availability of Bathroom in Housing Unit and Type of Locality	65
Table 12: Occupied Housing Units, Households and Persons by Locality and Availability of Bathroom in Housing Unit	69
Table 13: Occupied Housing Units, Households and Persons by Type of Housing Unit, Availability of Toilet and Type of Locality	71
Table 14: Occupied Housing Units, Households and Persons by Locality and Availability of Toilet in Housing Unit	75
Table 15: Households and Persons by Type of Housing Unit, Tenure of Housing Unit and Type of Locality	77
Table 16: Households and Persons by Locality and Tenure of Housing Unit	81
Table 17: Households by Type of Housing Unit, Type of Household and Type of Locality	83
Table 18: Households by Type of Housing Unit, Sex, Age of Head of Household and Type of Locality	87

Table	Page
Table 19: Households by Type of Housing Unit, Sex, Activity Status of Head of Household and Type of Locality	91
Table 20: Households by Occupation and Sex of Head of Household and Type of Housing Unit	95
Table 21: Households by Type of Housing Unit, Number of Rooms for Household and Household Size	98
Table 22: Households by Type of Housing Unit, Tenure of Housing Unit, Connection to Water Network and Sewage System in Housing Unit	100
Table 23: Households Classified by Whether Space Occupied is Furnished or Unfurnished, Type of Housing Unit and Number of Rooms for Household	103
Table 24: Households Classified by Whether Space Occupied is Furnished or Unfurnished, Type of Housing Unit, Connection to Water Network and Toilet in Housing Unit	104
Table 25: Households by Availability of Durable Goods to the Household, Household Size and Type of Locality	105
Table 26: Palestinian Households and Persons in it by Refugee Status of Head of Household and Number of Rooms for Household	109
Table 27: Palestinian Households and Persons in it by Refugee Status of Head of Household, Number of Rooms for Household, Household Size, Average of Household Size and Average Number of Persons Per Room	110
Table 28: Palestinian Households and Persons in it by Refugee Status of Head of Household, Availability of Durable Goods and Household Size	113

Chapter One

General Background

The Population, Housing and Establishment Census -1997 is the largest statistical project ever conducted in the Palestinian Territory. The Palestinian Central Bureau of Statistics (PCBS) started preparing for implementing this pivotal project in the eve of 1993, and it was actually carried out throughout the period starting from the early beginnings of September 1997 until the eve of that year. This chapter provides a brief overview of the Census definition, enumeration technique, enumeration period, census stages, data quality control mechanism. Census organizational structure.

1.1 Housing Census Definition

The process of collection, classification, processing, analysis, assessment, dissemination of statistical data on the number of housing units and their distribution by the basic characteristics in a specific reference period within the boundaries of a specific geographic area.

1.2 Enumeration Technique

The enumeration technique was based on direct interviewing of respondents in completing the questionnaires designated for collecting statistical data on the housing units which underwent comprehensive enumeration, i.e. the operations were not based on any sampling. In addition, the instructions given to the fieldwork teams stressed the importance of returning more than once to absent households to ensure completing data from eligible persons. Field work officials used to play active roles in addressing non-response cases by providing the household with the necessary explanations to alleviate their fears or through public and official related ceremonies.

1.3 Enumeration period:

As for the enumeration period, it refers to the span of time in between the commencement of fieldwork and the completion of all questionnaires. The period between December 10th 1997 and December 24th was adopted as the enumeration period of the census.

1.4 Census Stages:

The Census was conducted in three basic stages:

1.4.1 Census Preparatory Stage:

The initial preparatory activities of the 1997 census were launched at the end of 1993 by the preparation of the project document, census budget, and then the recruitment of census core staff who first thoroughly reviewed the international experiences and UN recommendations in relation to Population and Housing Censuses.

Afterwards, the census core team initiated the process of coordinating with governmental and non-governmental insinuations to identify their needs of the census data. The coordination resulted in national consensus about the priorities in relation to the necessary variables and indicators that were crucial to the Palestinian development process. Also, special coordination and consultation with the United Nations Population fund (UNFPA) were conducted from the beginning of this stage to ensure the support of this organization to the census various activities.

This stage witnessed the implementation of a pre-test that covered 15 Enumeration Areas in March 1996, and a pilot census that covered 36 Enumeration Areas, which was conducted in December 1996. These two census' tests led to positive amendments to census plans and procedures.

At this stage, an administrative classification manual was prepared along with complete updated maps for all Palestinian localities. Each locality was divided into small Enumeration Areas each with an average size of 150 housing unit.

Presidential decrees on the implementation of the census and the formation of the census different committees were issued on June 6th 1997.

Then, census questionnaires and manuals were finalized and printed; sources of fieldworkers were determined; preparation of archive and storage room was set; and finally the distribution of census required materials to census field offices. This stage was accomplished by September 4th, 1997.

1.4.2. Implementation stage (field work stage):

This stage started on September 6th 1997 and lasted until January 15th 1998. It commenced with the selection and training of field workers including Census governorate directors, supervisors, crew leaders and enumerators. The main activities of this stage tackled the delineation of enumeration areas in the period between October 1st 1997 and October 14th 1997; the marking and listing of buildings, housing units and establishments in the period between October 30th 1997 and November 23rd 1997; the population count (enumeration) in the period between December 10th 1997 and December 24th 1997; the implementation of the post enumeration study in the period between January 6th 1998 and January 15th 1998; the derivation of the preliminary findings in the period between December 31st 1997 and January 4th 1998; and the delivery and reception of questionnaires and records as well as storing them in the main office in the period between December 29th 1997 and January 4th 1998.

1.4.3. Data processing and preparation reports stage:

This stage started on January 5th 1998. The main activities of this stage tackled the editing, coding, verification, data entry, and verification of computerized data for all questionnaires. Other pertinent activities included the application of data quality control techniques after the derivation of electronic lists for exceptional and inconsistent cases. In addition, this stage involved the preparation of the different statistical reports at all geographic levels.

1.5 Data quality and control mechanism:

The purpose of this mechanism was to obtain reliable set of data through the adoption of procedures that would prevent possible errors, avoid the causes of possible inconsistencies, and then the identification and correction of these errors or inconsistencies.

The data quality and control mechanism was adopted in all of census stages.

1.5.1 Data quality and control mechanism in the preparatory stage:

This stage involved the formulation of census definitions and instructions in a way that would best suit the questionnaires and permit a reliable and consistent completion of census questionnaires.

An administrative classification manual was prepared for all Palestinian localities. Detailed maps were prepared for each locality and each Enumeration Area in the locality, in addition to proper distribution of fieldworkers to ensure full coverage of all buildings, housing units, households, and establishments.

Special forms were designed to allow for close follow up on daily production, coverage, and data quality.

In addition, a special mechanism was adopted in storing census questionnaires to ensure safe storage and fast retrieval of questionnaires during the census data processing stage.

1.5.2 Data quality and control mechanisms in the implementation stage:

Special attention was given to the selection of census fieldworkers and unemployed intermediate college or university graduates were recruited. Each fieldworker was assigned to an Enumeration Area located in his or her locality since it's easier to identify the area and avoid possible disruption in census activities in case of complete or partial closure of the Palestinian Territory from Israeli Authorities.

Training programs and plans were carefully designed in advance. The first stage was to train census directors, who then trained census supervisors, and who then trained census crew leaders and enumerators. Identical videotapes were used in every training stage to ensure presenting census definitions and instructions to all trainees in a unified way.

After each training stage, a unified evaluation examination was conducted and the best fieldworkers were selected.

In the fieldwork activity, every supervisor was responsible for 5 crew leaders and every crew leader was responsible for 5 enumerators.

As for the enumeration technique, the direct interviewing technique was solely adopted in the enumeration process, where the interviews were conducted with the head of household or another eligible adult.

Clear and definite instructions were issued to the different levels of field workers to ensure field and office revision of their work and the work of their immediate staff. These instructions focused on revision techniques and error correction mechanisms. These instructions also required the supervisors to personally complete a sample not less than 5% of the questionnaires completed by the enumerators; check the coverage and data quality especially in the early days of work besides the daily office and field revisions. The crew leader re-completed 10% of the household data previously completed by the enumerators.

Two central operation rooms operated continuously 24 hours a day in PCBS' main offices in Ramallah & Gaza, respectively. These operation rooms comprised technical staff, administrators, and support staff to respond to the inquiries of the public and meet the urgent needs of the Census staff, e.g. supplies and issuing any general instructions in writing.

1.5.3 Data quality control mechanism in the data processing stage:

The Census data processing stage included the office editing, office coding, data entry, and computer editing activities.

A special office and computer editing manual was prepared in advance, which included all possible checks and controls that could be applied on the census data.

All census data processing employees were selected from the best fieldworkers. The data processing stage was conducted centrally, and special training sessions were conducted prior to any of the data processing activities.

Office editing and verification of editing were implemented 100% on all of the census questionnaires.

Office coding and verification of coding were implemented 100% on all of the census questionnaires as well.

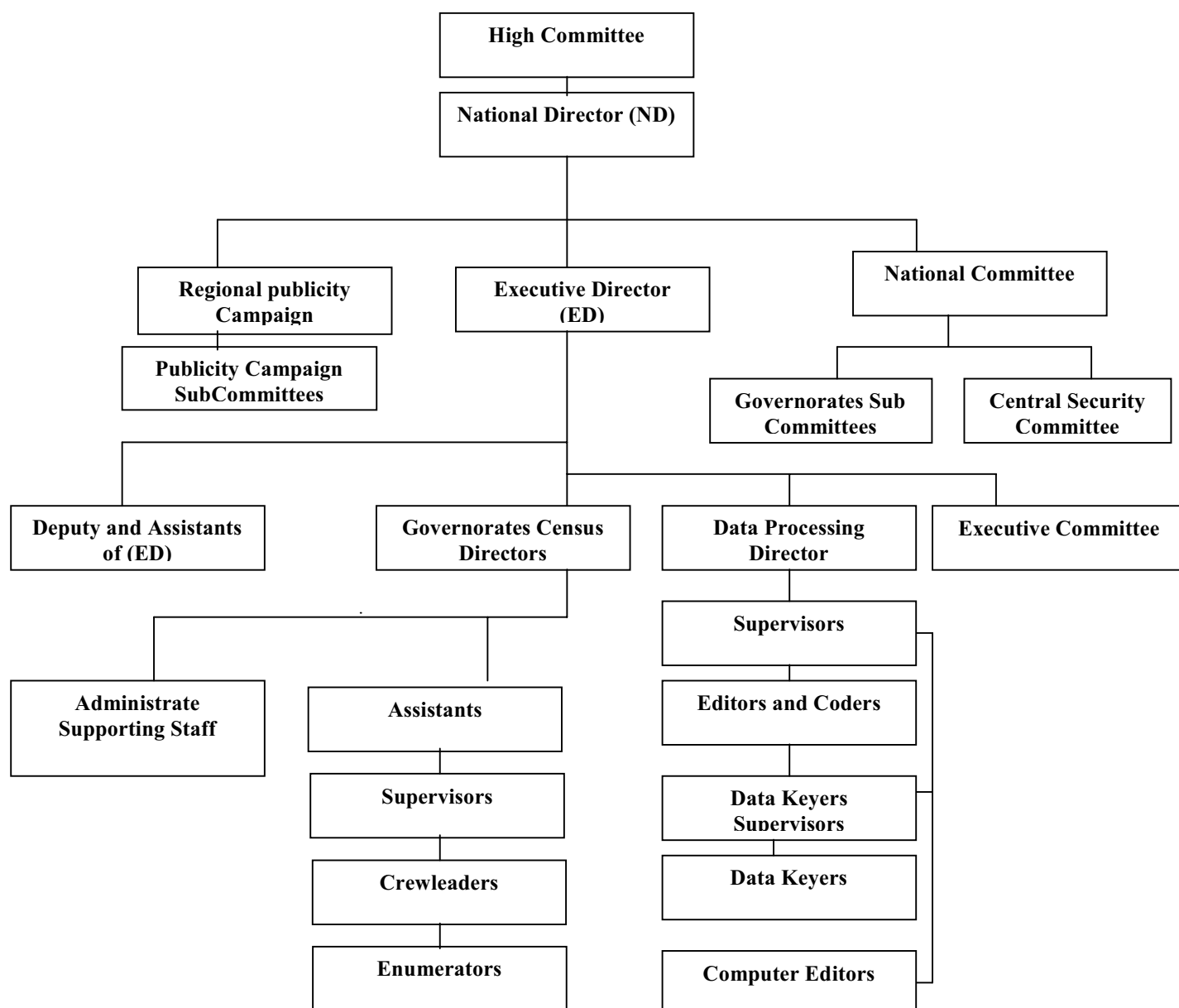
At the beginning of census data entry stage, verification was implemented 100% to identify weaknesses among data keyers. At later stages, only a 10% verification on data entry was applied.

The best editors and coders were selected for the computer editing stage.

1.6 Census Organizational Structure:

Because of the importance of the Census project, which is considered the largest statistical operation that has been implemented in the Palestinian Territory, it was necessary to have an administrative organization for the census national team that secures complete controls over administrative technical and field work operations. The number of individuals who worked in the project was 6733. This number does not include the volunteers who participated in the publicity campaign, beside members of emergency committees, women committees and security committees

Census organization structure



Chapter Two

Basic Definitions and Concepts

2.1 Geographical, Administrative and Statistical Divisions

According to current administrative divisions, the Palestinian Territory was divided into two geographic regions: The West Bank and Gaza Strip. The West Bank was divided into 9 Governorates and two Districts (Jenin, Tulkarm, Qalqiliya, Nablus, Ramallah & Al-Bireh, Jerusalem, Jericho, Bethlehem, Hebron, and Tubas, Salfit Districts) while Gaza Strip was divided into 5 Governorates (North Gaza, Gaza, Deir Al-Balah, Khan Yunis, Rafah).

Locality:

A permanently inhabited place, which has an independent municipal administration or a permanently inhabited, separated place not included within the formal boundaries of another locality

Locality Type:

Localities have been divided into three types: **Urban, Rural, Camps**

Urban: Any locality whose population amounts to 10,000 persons or more. This applies to all governorates/districts centers regardless of their size. Besides, it refers to all localities whose populations vary from 4,000 to 9,999 persons provided they have, at least, four of the following elements: public electricity network, public water network, post office, health center with a full – time physician and a school offering a general secondary education certificate.

Rural: Any locality whose population is less than 4,000 persons or whose population varies from 4,000 to 9,999 persons but lacking four of the aforementioned elements.

Camp: It refers to any locality referred to as a refugee camp and administered by the United Nations Refugees and Work Agency in the Near East (U.N.R.W.A.).

Enumeration Area:

A group of housing units (about 150 housing unit) with clear boundaries on the ground, it may constitute one locality or part of a locality.

2.2 General definitions

Housing Unit:

A building or part of a building constructed for one household only, with one or more independent entrance leading to the public road without passing through another housing unit. The unit might not be constructed for living purposes but found occupied with a household during the enumeration. Likewise, the unit might be utilized for habitation or for work purposes or both purposes. Also, it might be closed, vacant or occupied by one or more households during the Census.

Room:

The housing unit or part of the housing unit surrounded with walls and has a ceiling, provided that its area is not less than 4m². If the area of the glassy balcony equals or surpasses more than 4m² and is used for living purposes, it is considered a room. Likewise, the salon or living room is considered a room. The kitchen, bathroom, paths and toilet are not considered rooms. Areas allocated for animals and poultry along with those used for work purposes, only, are not considered rooms.

Household:

For the purposes of the Population, Housing and Establishment Census -1997, the household was defined as one person or a group of persons with or without a family relationship, who live in the same housing unit or part of the housing unit, share meals and make joint provision of food and other essentials of living.

Palestinian Household:

It refers to the private household whose head holds the Palestinian nationality. As for non – Palestinian household, it refers to the household whose head holds non – Palestinian nationality irrespective of the nationality of other household members.

Average household size:

It refers to the average number of private household members calculated through dividing the total number of members for a certain category by the number of households for that particular category.

Head of the household:

It refers to the person who usually lives within the household and is considered as the head of the household by its other members. Often, he \ she is the main decision-maker and responsible for financial support and economic welfare of the household.

Refugee status:

This status relates to the Palestinians who were forced to leave their land in the Palestinian Territory occupied by Israel in 1948. It applies to their male sons and grandchildren. Every Palestinian falls under one of the following categories:

1. **Registered Refugees:** It applies to registered refugees holding refugee registration cards issued by UNRWA.
2. **Non-Registered Refugees:** It applies to unregistered refugees who do not hold refugee registration cards issued by UNRWA.
3. **Non-Refugee:** It applies to any Palestinian not categorized under any of the two aforementioned statuses.

Employed:

It refers to the person engaged in a certain productive activity or work, irrespective of whether he \ she was an employer, self employed, wage employed, unpaid family member or other. The employed person is normally classified in one of two categories according to the number of weekly working hours, i.e. 1 – 14 working hours and 15 working hours and above.

Unemployed:

It refers to all persons who did not work at all during the reference period, who were not engaged in a certain work (although they are able to work) and were available for work and actively seeking work during the reference period. Those temporarily absent from work are considered unemployed although they are expected to resume work or ready to return to work upon demand. The unemployed persons are normally divided into two categories: Unemployed ever worked and unemployed never worked.

Main Occupation:

The main job or type of work performed by the employed person or used to be performed by the unemployed ever worked person. The occupation refers to the activity in which the employee works more than half of his/her working hours or the most frequent job during the last three months prior to the enumeration night.

2.3 Basic Definitions for Housing units characteristics:

Housing unit type:

Housing unit type may refer to any of the following:

1. **Villa:** A separately established building that is usually constructed from clean stone. It is constructed for the living of one household and consists of either a 2 -part floor or 2 floors or more connected through internal stairs. One of the suites is constructed as a bedroom whereas the second suite is constructed for reception and involves the kitchen and other related services. In general, the villa is surrounded by a garden, regardless of the area of this garden, and a wall surrounding its borders. A parking area (garage) is always associated with the villa along with baked red bricks covering its upper surface. Another building might be found inside the boundaries of the villa, and considered one of its belongings.
2. **House:** A building usually established for the residence of one household or more; it is the typical form of residential buildings prevailing in Palestine. The house may be comprised of one floor or more utilized by a single household. Nevertheless, if the house is divided into housing units each of which has its own utilities and occupied by a different household, each housing unit would be classified as an apartment.
3. **Apartment:** It is a part of a building or a house, consisting of one room or more and including a kitchen, bathroom and a toilet, which are all, closed by an external door. It is prepared usually for one household and the way to reach its door is from a ladder or pathway leading to the road.
4. **Independent Room:** It is a separate room with no kitchen, bathroom nor toilet but sharing with other households these basic services and it is prepared for living.
5. **Tent:** It is either made of textile, wool, or hair. It is typically used in the Bedouin localities, but it does not undergo listing if it is not occupied.
6. **Marginal:** It is a separate unit, usually comprised of one or more rooms. The main construction material of the ceiling and the external walls is made of zinc, tinplate ...etc.
7. **Other:** It refers to any type of building other than the aforementioned. Examples of this type include cottages, caves, grottos, and booths occupied by a tenant during the Census.

Average number of persons per room

It refers to the average number of persons living in the room. This average calculated through dividing the total number of individuals for a certain category by the total number of rooms for that particular category.

Connection to water network:

This section refers to the types of Housing unit's connection to water resources:

1. **Public Network:** This category applies to Housing units connected to public water networks belonging to the water company, municipalities, or municipal councils.
2. **Private System:** This category applies to Housing units connected to a private water resource providing the household with water. Usually, this type is owned by a group of persons.
3. **No piped Water:** This category applies to Housing units not connected to public water networks nor to private system.

N.B: No piped water does not mean water is unavailable in the Housing unit. But rather water is not provided through a public network nor a private system. Springs and household wells are the major water sources for this type of household.

Connection to electricity network:

This section refers to the types of Housing unit's connection to electricity network:

- 1. Public Network:** This category applies to Housing units connected to public electricity networks belonging to the electricity company, municipalities, or municipal councils.
- 2. Private Generator:** This category applies when electricity is provided to the Housing unit through a private generator usually owned by the head of household or a group of persons.
- 3. No Electricity:** This category applies to Housing units having no access to public network or private generator.

Connection to sewage system:

This section refers to the types of Housing unit connectivity to sewage network:

- 1. Public Sewage System:** This category applies to Housing units connected to public sewage system belonging to the municipalities, municipal councils, or a special entity.
- 2. Cesspit:** This category applies when there is a cesspit.
- 3. No Sewage System:** This category applies to cases other than the aforementioned.

Availability of a kitchen:

The kitchen is normally defined as a four – wall – room with a ceiling typically used for preparing food. Kitchens are classified as follows:

- 1. Kitchen with Piped Water:** This category applies to cases involving a water tap in the kitchen.
- 2. Kitchen without Piped Water:** This category applies to cases not involving a water tap in the kitchen.
- 3. No Kitchen:** This category applies when there is no separate kitchen in the Housing unit.

Availability of a Bathroom:

The bathroom is defined as the room used for taking a shower or a bath. It has a door that could be closed during the shower. A bathroom is classified as follows:

- 1. Bathroom with Piped Water:** This category applies when there is a bathroom connected to water resources or when there is a water tap in the bathroom.
- 2. Bathroom without Piped Water:** This category applies when there is a bathroom that is not connected to water resources.
- 3. No Bathroom:** This category applies when there is no separate bathroom in the Housing unit.

Availability of a Toilet (WC):

A toilet (WC) may be classified as follows:

- 1. Toilet with Piped Water:** This category applies when there is a toilet connected to water resources or when there is a water tap in the toilet.
- 2. Toilet without Piped Water:** This category applies when there is a toilet that is not connected to water resources.
- 3. No Toilet:** This category applies when there is no separate toilet in the Housing unit.

Tenure of Housing Unit

This section refers to the household tenure of the Housing unit that could be one of the following categories:

- 1. Owned:** This category applies when the household or one of the household members usually living therein owns the Housing unit.
- 2. Rented Unfurnished:** If the housing unit is rented without furniture.
- 3. Rented Furnished:** If the housing unit is rented with furniture.
- 4. Without Payment:** If the housing unit is used without any payments.
- 5. For Work:** If the housing unit is offered to the household as a result of working relation with one member of the family or more.
- 6. Others:** This applies when the tenure does not fit any of the aforementioned categories.

Availability of Durable Goods:

This section refers to the durable goods owned by the household: Private car, refrigerator, solar boiler, central heating, home library (availability of a minimum of 10 non –scholastic books used for developing the cultural, religious aspects of knowledge ...etc.), cooking stove, washing machine, television, video, computer, phone line (other than mobile phones).

Chapter Three

Final Results

Introduction

Upon the completion of the population enumeration on December 24th 1997, the enumerators and crew leaders carried out a comprehensive office revision and managed to manually derive the preliminary findings in the period between December 25th 1997 and December 28th 1997. They were announced on February 26th 1998. Starting January 1998, several activities were undertaken including editing, coding, data entry, and verification, coupled with consistency and coverage checks to ensure the quality of data and tabulation. The final results were released on November 30th 1998.

Final Results on housing units

These final results present the number of housing units in the period between December 10th 1997 and December 24th 1997. These findings indicate that the number of inhabited housing units in Tubas District amounts to 5,488 housing unit.

These findings indicate that the percentage distribution of housing units for urban, rural, camps are 35.2%, 52.4%, 12.4%, respectively.

These findings also indicate that the percentage distribution of housing units according to connection to water network, electricity network, sewage system, are 52.8%, 63.8%, 00.0%, respectively.

According to the households tenure of the housing unit these findings indicate that about 79.4% of the household reside in an owned housing units. While 4.9% from the households reside in an rented housing units.