

# دائرة الإحصاء المركزية الفلسطينية

إحصاءات الجريمة والضحية  
التقرير السنوي - 1997

نيسان/أبريل، 1999

© محرم، 1420هـ - إبريل، 1999.  
جميع الحقوق محفوظة.

في حالة الاقتباس، يرجى الإشارة إلى هذه المطبوعة كالتالي:

دائرة الإحصاء المركزية الفلسطينية، 1999. إحصاءات الجريمة والضحية. التقرير السنوي-1997.  
رام الله - فلسطين.

جميع المراسلات توجه إلى قسم خدمات الجمهور على العنوان التالي:  
دائرة الإحصاء المركزية الفلسطينية

ص.ب. 1647

رام الله، فلسطين

فاكس: 298 6343 (972-2)

صفحة إلكترونية: <http://www.pcbs.org>

هاتف: 298 6340 (972-2)

بريد إلكتروني: [diwan@pcbs.pna.org](mailto:diwan@pcbs.pna.org)

## تنويه

### خاص بانطلاق فعاليات الجهاز المركزي للإحصاء الفلسطيني.

بناء على توجيهات الرئيس ياسر عرفات، فقد تم:

1. تحويل "دائرة الإحصاء المركزية الفلسطينية" إلى "الجهاز المركزي للإحصاء الفلسطيني" اعتباراً من 5/4/1999.
2. تكليف "الجهاز المركزي للإحصاء الفلسطيني" بجمع البيانات وتبويبها ونشرها حول شعبنا الفلسطيني بكامله وفي جميع أماكن تواجده.
3. إصدار كتاب سنوي بالإحصاءات الرسمية الفلسطينية، شاملاً للإحصاءات حول جميع أبناء شعبنا الفلسطيني، وذلك اعتباراً من 5/4/1999 من خلال "الجهاز المركزي للإحصاء الفلسطيني".

عملاً بهذه التوجيهات، يسرنا إبلاغكم بطي آخر صفحة من حياة "دائرة الإحصاء المركزية الفلسطينية" مع نهاية دوام يوم الثلاثاء 5/4/1999 واستئناف النشاط عبر "الجهاز المركزي للإحصاء الفلسطيني" في كل ما من شأنه أن ينهض بالإحصاء الفلسطيني الرسمي لدولة فلسطين الحرة والمستقلة.

## شكر وتقدير

توجه دائرة الإحصاء المركزية الفلسطينية الشكر والتقدير لوزارة العدل والمديرية العامة للشرطة الفلسطينية ووزارة الشؤون الاجتماعية على توفير بيانات السجلات الإدارية حول مواضيع التقرير المختلفة.

تتولى الحكومة النرويجية الصديقة توفير التمويل والدعم الفني لبرنامج إحصاءات الأمن والعدالة، وذلك عبر الوكالة النرويجية للتنمية والتعاون (NORAD). تتقدم دائرة الإحصاء المركزية الفلسطينية بالشكر الجزيل لحكومة النرويج والوكالة النرويجية للتنمية والتعاون (NORAD) على الدعم المادي الذي تلقتة لإعداد هذا التقرير.

## تقديم

تسعى دائرة الإحصاء المركزية الفلسطينية منذ يومها الأول، إلى تحسين فرص اتخاذ القرار التنموي، بناءً على أسس علمية مدروسة. وقد قامت الدائرة بالعديد من النشاطات الأساسية في هذا المجال، فقامت بإعداد سلسلة من تقارير الوضع الراهن، وتنفيذ العديد من المسوح في عدة مجالات، مثل السكان والصحة والقوى العاملة والتعليم والاقتصاد والزراعة وغيرها من المجالات الإحصائية، وانتهاء بتنفيذ التعداد العام للسكان والمساكن والمنشآت-1997.

يسر دائرة الإحصاء المركزية الفلسطينية أن تضع بين أيدي أبناء شعبنا هذا التقرير، حول إحصاءات الجريمة والضحية في الأراضي الفلسطينية، والتي تم استخلاصها من بيانات السجلات الإدارية المتوفرة لدى المؤسسات الرسمية وخصوصاً وزارة العدل، والمديرية العامة للشرطة الفلسطينية، ووزارة الشؤون الاجتماعية.

إن هذا التقرير سيمكننا من بناء قاعدة بيانات هامة حول العناصر الرئيسية في إحصاءات الجريمة والضحية من أفعال إجرامية وقضايا المحاكم والأحداث الجانحين وضحايا حوادث السير.

تأمل دائرة الإحصاء المركزية الفلسطينية من خلال هذا التقرير ان تسد الفراغ القائم في مجال البيانات، حول إحصاءات الجريمة والضحية في الأراضي الفلسطينية، آمليين أن يستفيد المخطط وصانع القرار في فلسطين من هذه النتائج، في صياغة الخطط واتخاذ القرارات المؤثرة في هذا المجال. والله نسأل أن يوفقنا لما فيه خير أهلنا.

د. حسن أبو لبده  
رئيس الدائرة

نيسان، 1999

## قائمة المحتويات

<u>الصفحة</u>	<u>الموضوع</u>
	قائمة الجداول قائمة الأشكال
17	1. المقدمة
17	1.1 أهداف التقرير
18	2.1 هيكلية التقرير
18	3.1 مصادر البيانات
18	4.1 المنهجية
21	2. المفاهيم والمصطلحات
25	3. النتائج الرئيسية
25	1.1.3 الأفعال الإجرامية المبلغ عنها
25	2.1.3 الموقوفون في السجون في الأراضي الفلسطينية
26	3.1.3 المحكومون في السجون في الأراضي الفلسطينية
26	2.3 قضايا المحاكم
26	3.3 الأحداث الجانحون
26	4.3 حوادث الطرق
28	5.3 العاملون بأجهزة العدالة الجنائية
31	المراجع
33	الجداول
105	الأشكال

## قائمة الجداول

<u>الصفحة</u>	<u>الجدول</u>
35	جدول 1.3: الأفعال الإجرامية المبلغ عنها في محافظات أريحا وغزة و خانينونس حسب نوع الجريمة والمحافظة 1995
36	جدول 2.3: الأفعال الإجرامية المبلغ عنها في محافظات أريحا وغزة و خانينونس حسب نوع الجريمة والشهر 1995
37	جدول 3.3: الأفعال الإجرامية المبلغ عنها في الأراضي الفلسطينية حسب نوع الجريمة والمنطقة 1996
38	جدول 4.3: الأفعال الإجرامية المبلغ عنها في الأراضي الفلسطينية حسب نوع الجريمة والشهر 1996
39	جدول 5.3: الأفعال الإجرامية المبلغ عنها في الضفة الغربية حسب نوع الجريمة والشهر 1996
40	جدول 6.3: الأفعال الإجرامية المبلغ عنها في قطاع غزة حسب نوع الجريمة والشهر 1996
41	جدول 7.3: الأفعال الإجرامية المبلغ عنها في الأراضي الفلسطينية حسب نوع الجريمة والمنطقة 1997
42	جدول 8.3: الأفعال الإجرامية المبلغ عنها في الأراضي الفلسطينية حسب نوع الجريمة والمحافظة 1997
43	جدول 9.3: الأفعال الإجرامية المبلغ عنها في الأراضي الفلسطينية حسب نوع الجريمة والشهر 1997
44	جدول 10.3: الجرائم المبلغ عنها الموجهة ضد حياة الأفراد في الضفة الغربية حسب نوع الجريمة والشهر 1997
44	جدول 11.3: الجرائم المبلغ عنها الموجهة ضد حياة الأفراد في قطاع غزة حسب نوع الجريمة والشهر 1997
45	جدول 12.3: جرائم الاعتداء المبلغ عنها في الضفة الغربية حسب نوع الجريمة والشهر 1997
46	جدول 13.3: جرائم الاعتداء المبلغ عنها في قطاع غزة حسب نوع الجريمة والشهر 1997
47	جدول 14.3: الجرائم الأخلاقية المبلغ عنها في الضفة الغربية حسب نوع الجريمة والشهر 1997
48	جدول 15.3: الجرائم الأخلاقية المبلغ عنها في قطاع غزة حسب نوع الجريمة والشهر 1997
49	جدول 16.3: جرائم المخدرات المبلغ عنها في الضفة الغربية حسب نوع الجريمة والشهر 1997
50	جدول 17.3: جرائم المخدرات المبلغ عنها في قطاع غزة حسب نوع الجريمة والشهر 1997
51	جدول 18.3: جرائم السرقة المبلغ عنها في الضفة الغربية حسب نوع الجريمة والشهر 1997
52	جدول 19.3: جرائم السرقة المبلغ عنها في قطاع غزة حسب نوع الجريمة والشهر 1997

الصفحة

الجدول

- 53 جرائم الاحتيايل والتزوير المبلغ عنها في الضفة الغربية حسب نوع الجريمة والشهر 1997 :جدول 20.3
- 54 جرائم الاحتيايل والتزوير المبلغ عنها في قطاع غزة حسب نوع الجريمة والشهر 1997 :جدول 21.3
- 55 الموقوفون في السجون في الأراضي الفلسطينية(أريحا، غزة وخانيونس) حسب الشهر والمنطقة 1995 :جدول 22.3
- 56 التوزيع النسبي للموقوفين في السجون في الأراضي الفلسطينية حسب نوع الجريمة والمنطقة 1996 :جدول 23.3
- 57 الموقوفون في السجون في الأراضي الفلسطينية حسب نوع الجريمة والشهر 1996 :جدول 24.3
- 58 التوزيع النسبي للموقوفين في السجون في الأراضي الفلسطينية حسب نوع الجريمة والسجن 1996 :جدول 25.3
- 59 الموقوفون في السجون في الأراضي الفلسطينية حسب نوع الجريمة والمنطقة 1997 :جدول 26.3
- 60 الموقوفون في السجون في الضفة الغربية حسب نوع الجريمة والشهر 1997 :جدول 27.3
- 61 الموقوفون في السجون في قطاع غزة حسب نوع الجريمة والشهر 1997 :جدول 28.3
- 62 التوزيع النسبي للموقوفين في السجون في الأراضي الفلسطينية حسب نوع الجريمة والسجن 1997 :جدول 29.3
- 63 المحكومون في السجون في الأراضي الفلسطينية ( أريحا، غزة خانيونس) حسب الشهر والمنطقة 1995 :جدول 30.3
- 64 المحكومون في السجون في الأراضي الفلسطينية حسب نوع الجريمة والجنس والمنطقة 1996 :جدول 31.3
- 65 المحكومون في السجون في الضفة الغربية حسب نوع الجريمة والشهر 1996 :جدول 32.3
- 66 المحكومون في السجون في قطاع غزة حسب نوع الجريمة والشهر 1996 :جدول 33.3
- 67 التوزيع النسبي للمحكومين في السجون في الأراضي الفلسطينية حسب نوع الجريمة والسجن 1996 :جدول 34.3
- 68 المحكومون في السجون في الأراضي الفلسطينية حسب نوع الجريمة والمنطقة 1997 :جدول 35.3
- 69 المحكومون في السجون في الضفة الغربية حسب نوع الجريمة والشهر 1997 :جدول 36.3
- 70 المحكومون في السجون في قطاع غزة حسب نوع الجريمة والشهر 1997 :جدول 37.3



الجدول

الصفحة

- 71 : جدول 38.3 : التوزيع النسبي للمحكومين في السجون في الأراضي الفلسطينية حسب نوع الجريمة والسجن 1997
- 72 : جدول 1.4 : قضايا المحاكم النظامية في الأراضي الفلسطينية حسب المرحلة القانونية والمنطقة 1996
- 73 : جدول 2.4 : قضايا المحاكم النظامية في الضفة الغربية حسب نوع المحكمة ونوع القضية والمرحلة القانونية 1996
- 74 : جدول 3.4 : قضايا المحاكم المفصولة في الضفة الغربية حسب المحكمة ونوع القضية 1996
- 75 : جدول 4.4 : قضايا المحاكم النظامية في قطاع غزة حسب نوع المحكمة ونوع القضية والمرحلة القانونية 1996
- 76 : جدول 5.4 : قضايا المحاكم المفصولة في قطاع غزة حسب نوع المحكمة ونوع القضية والشهر 1996
- 77 : جدول 6.4 : قضايا المحاكم النظامية في الأراضي الفلسطينية حسب المرحلة القانونية والمنطقة 1997
- 78 : جدول 7.4 : قضايا المحاكم النظامية في الضفة الغربية حسب نوع المحكمة ونوع القضية والمرحلة القانونية 1997
- 79 : جدول 8.4 : قضايا المحاكم المفصولة في الضفة الغربية حسب المحكمة ونوع القضية 1997
- 80 : جدول 9.4 : قضايا المحاكم النظامية في قطاع غزة حسب نوع المحكمة ونوع القضية والمرحلة القانونية 1997
- 81 : جدول 10.4 : قضايا المحاكم المفصولة في قطاع غزة حسب نوع المحكمة ونوع القضية والشهر 1997
- 82 : جدول 1.5 : الأحداث المتهمون والموقوفون والمحكومون في محافظات الأراضي الفلسطينية حسب المحافظة 1996
- 83 : جدول 2.5 : الأحداث المتهمون في الأراضي الفلسطينية حسب نوع الفعل الإجرامي 1996
- 84 : جدول 3.5 : الأحداث الموقوفون والمحكومون في الأراضي الفلسطينية حسب المنطقة والشهر 1996
- 85 : جدول 4.5 : الأحداث الموقوفون والمحكومون في قطاع غزة حسب المحافظة والشهر 1996
- 86 : جدول 5.5 : الأحداث المتهمون في الضفة الغربية حسب الجنس والعمر والمحافظة 1997
- 87 : جدول 6.5 : الأحداث المتهمون في الضفة الغربية حسب نوع الفعل الإجرامي والمحافظة 1997
- 88 : جدول 7.5 : الأحداث المتهمون في الضفة الغربية حسب الحالة التعليمية والعملية للحدث والمحافظة 1997

<u>الصفحة</u>	<u>الجدول</u>
89	الأحداث المتهمون في الضفة الغربية حسب حجم الأسرة والحالة الاقتصادية للحدث والمحافظة 1997: جدول 8.5
90	الأحداث الذين أودعوا في المؤسسات الإصلاحية في الأراضي الفلسطينية حسب بعض الخصائص ونوع الفعل الإجرامي والمنطقة 1997: جدول 9.5
91	الأحداث الموقوفون والمحكومون في قطاع غزة حسب نوع الفعل الإجرامي والعمر 1997: جدول 10.5
92	الأحداث الموقوفون والمحكومون في قطاع غزة حسب المحافظة والشهر 1997: جدول 11.5
93	حوادث الطرق وعدد المصابين في الأراضي الفلسطينية حسب خطورة الإصابة والمنطقة 1996: جدول 1.6
94	حوادث الطرق في الأراضي الفلسطينية حسب المحافظة والشهر 1997: جدول 2.6
95	حوادث الطرق التي تسببت بأضرار مادية في الأراضي الفلسطينية حسب المحافظة والشهر 1997: جدول 6.3
96	حوادث الطرق مع إصابات في الأراضي الفلسطينية حسب المحافظة والشهر 1997: جدول 4.6
97	المصابون في حوادث الطرق في الأراضي الفلسطينية حسب المحافظة ونوع الإصابة 1997: جدول 5.6
98	المصابون إصابات بسيطة في حوادث الطرق في الأراضي الفلسطينية حسب المحافظة والشهر 1997: جدول 6.6
99	المصابون إصابات متوسطة في حوادث الطرق في الأراضي الفلسطينية حسب المحافظة والشهر 1997: جدول 7.6
100	المصابون إصابات خطيرة في حوادث الطرق في الأراضي الفلسطينية حسب المحافظة والشهر 1997: جدول 8.6
101	المصابون إصابات قاتلة في حوادث الطرق في الأراضي الفلسطينية حسب المحافظة والشهر 1997: جدول 9.6
102	المصابون والمتوفون في حوادث الطرق من الأطفال دون سن سبع سنوات في الضفة الغربية حسب المحافظة 1997: جدول 10.6
102	المصابون والمتوفون في حوادث الطرق من الأطفال دون سن سبع سنوات في قطاع غزة حسب الشهر 1997: جدول 11.6
103	القضاة في الأراضي الفلسطينية حسب نوع المحكمة والجنس والمنطقة 1997: جدول 1.7
104	المحامون والمدعون العامون في الأراضي الفلسطينية حسب الجنس والمنطقة 1997: جدول 2.7

## قائمة الأشكال

<u>الصفحة</u>	<u>الشكل</u>
107	الشكل 1: التوزيع النسبي للأفعال الإجرامية المبلغ عنها في الأراضي الفلسطينية للعامين 1996، 1997
108	الشكل 2: النسبة المئوية لبعض الأفعال الإجرامية المختارة المبلغ عنها في الأراضي الفلسطينية للعامين الأعوام 1996، 1997
109	الشكل 3: الأفعال الإجرامية المبلغ عنها للشرطة في الأراضي الفلسطينية لكل 1000 من السكان حسب المنطقة للعامين 1996، 1997
110	الشكل 4: قضايا المحاكم النظامية في الأراضي الفلسطينية حسب المرحلة القانونية والمنطقة-1996
111	الشكل 5: قضايا المحاكم النظامية في الأراضي الفلسطينية حسب المرحلة القانونية والمنطقة-1997
112	الشكل 6: المصابون في حوادث الطرق في الأراضي الفلسطينية حسب الشهر - 1997
113	الشكل 7: حوادث الطرق في الأراضي الفلسطينية لكل 100 000 من السكان حسب المحافظات 1997
114	الشكل 8: معدل عدد الموقوفين شهرياً في السجون في الأراضي الفلسطينية في الأعوام 1995، 1996، 1997
115	الشكل 9: معدل عدد المحكومين شهرياً في السجون في الأراضي الفلسطينية في الأعوام 1995، 1996، 1997 ،
116	الشكل 10: الأحداث الذين أودعوا في المؤسسات الإصلاحية في الأراضي الفلسطينية حسب نوع الفعل الإجرامي والمنطقة 1997

## الفصل الأول

### مقدمة

يأتي إعداد هذا التقرير استجابة لسياسة دائرة الإحصاء المركزية الفلسطينية، التي تقوم على إعداد بيانات إحصائية حديثة وشاملة حول مختلف جوانب الحياة الفلسطينية. تقوم الدائرة بنشر هذا التقرير من السجلات الإدارية حول إحصاءات الجريمة والضحية، والتي مصدرها بيانات السجلات الإدارية المتوفرة في وزارات ومؤسسات السلطة الوطنية الفلسطينية. ونأمل أن يستخدم هذا التقرير من قبل متخذي القرار والمخططين الذين يحتاجون إلى بيانات حديثة حول الجريمة والضحية، كما نأمل أن تستخدمه الصحافة والأشخاص والمؤسسات الذين يتابعون اتجاهات الجريمة في المجتمع الفلسطيني.

تبرز أهمية هذا التقرير في كونه يوفر بيانات شاملة حول الأفعال الإجرامية المنتشرة في المجتمع الفلسطيني، كما يشير إلى عدد الموقوفين والمحكومين في السجون وقضايا المحاكم والأحداث الجانحين وضحايا حوادث السير والعاملين بأجهزة العدالة الجنائية من قضاة ومدعين عامين ومحامين.

يمكننا هذا التقرير من إلقاء الضوء على أكثر الأفعال الإجرامية انتشاراً وعلى عدد الموقوفين والمحكومين، بحيث يمكن إجراء مقارنة بين عدد الموقوفين والمحكومين، الأمر الذي يعطي صورة واضحة حول السياسة العامة المتبعة في عملية التوقيف، والتي بالطبع تخضع لسيادة القانون المتبع. وكذلك مدى التوجه للتبليغ عن الأفعال الإجرامية والتي تبرز مدى ثقة المواطن في الجهة التي يتم التبليغ لها. وأما بخصوص قضايا المحاكم فهي تعكس السياسة القضائية في البلد ومدى إنجاز القضايا والفصل فيها، حيث تعكس بالأساس مدى استعداد الجهاز القضائي للفصل في القضايا حسب القانون وبالسرعة الممكنة. وأما بخصوص الأحداث الجانحين فان هذا التقرير يساعد في إلقاء الضوء على أكثر الأفعال الإجرامية التي ينفذها هؤلاء الأحداث، وكذلك عدد الموقوفين والمحكومين منهم، وبعض المواصفات الخلفية عنهم، وكذلك الأحداث الجانحين الذين يودعون في المؤسسات الإصلاحية. وأما بخصوص حوادث الطرق فهي تعطي صورة عن مدى تعرض المواطنين وممتلكاتهم للخطر من جراء وقوعهم ضحايا لهذه الحوادث. وأما بالنسبة للعاملين بأجهزة العدالة الجنائية فان هناك علاقة وثيقة بين مدى استعداد هذه الأجهزة لمكافحة الجريمة والحد منها، وبين وجود الكادر الكافي (كمياً ونوعاً) فالشرطة مثلاً بتقسيماتها المختلفة من أهم الأجهزة التي تعنى بذلك، ولهذا يكون الاهتمام بالعاملين في أجهزة تنفيذ القوانين بكافة فروعها وتقسيماتها.

### 1.1 أهداف التقرير

تتمثل الأهداف الأساسية لتقرير إحصاءات الجريمة والضحية في الأراضي الفلسطينية، في توفير البيانات الأساسية اللازمة لوضع الخطط الضرورية، والسياسات اللازمة، لمواجهة ظاهرة انتشار الجريمة في المجتمع، ووضع الخطط اللازمة والأدوات والمصادر الضرورية لرصد هذه الظاهرة عن قرب، وذلك عن طريق تحليل اتجاهاتها السائدة في المجتمع، ووضع حد لانتشارها بهدف الوصول لمجتمع يسوده الأمن والأمان على المستوى الوطني.

## 2.1 هيكلية التقرير

يتكون هذا التقرير من ثلاثة فصول رئيسية، بالإضافة إلى مجموعة الجداول والأشكال البيانية، أما الفصل الأول فيحتوي على المقدمة والأهداف وهيكلية التقرير ومصادر البيانات والمنهجية، فيما يحتوي الفصل الثاني على المفاهيم والمصطلحات المستخدمة في التقرير، ويستعرض الفصل الثالث النتائج الرئيسية، والتي تشمل الأفعال الإجرامية المبلغ عنها في الأراضي الفلسطينية 1995، 1996، 1997، والأشخاص الموقوفين والمحكومين في الأعوام 1996، 1997، قضايا المحاكم النظامية 1996، 1997 والأحداث الجانحين 1996، 1997 وحوادث الطرق وضحاياها 1996، 1997، والعاملين في أجهزة العدالة الجنائية 1997.

## 3.1 مصادر البيانات

لقد تم إعداد هذا التقرير بالاعتماد على بيانات السجلات الإدارية التي تم الحصول عليها من المديرية العامة للشرطة الفلسطينية حول الأفعال الإجرامية المبلغ عنها عن الأعوام 1995، 1996، 1997، وبيانات الموقوفين والمحكومين عن الأعوام 1996، 1997 والبيانات الخاصة بحوادث الطرق والأضرار الناجمة عنها عن الأعوام 1996، 1997. وكذلك وزارة العدل الفلسطينية التي تقوم بتزويدنا بالبيانات الخاصة بعدد القضايا في كافة المحاكم النظامية عن الأعوام 1996، 1997. وتقوم وزارة الشؤون الاجتماعية كذلك بتزويدنا بالبيانات الخاصة بالأحداث الجانحين. وقد تم تحديد المؤشرات الرئيسية واستخراج الجداول النهائية التي بين أيديكم بناءً على هذه المصادر. ونتيجة لعدم اكتمال جمع البيانات الخاصة بالعام 1998 وحاجة البيانات إلى تدقيق ومراجعة وجدولة حتى تاريخ إعداد هذا التقرير لم نتمكن من تضمين بيانات العام 1998، وسيتم نشر تقرير آخر يمثل بيانات العام 1998 خلال الأشهر القادمة.

## 4.1 المنهجية

لجمع بيانات إحصاءات الجريمة والضحية عن الأعوام 1995-1997، تم استخدام نماذج السجلات الإدارية التي تقوم بتزويدنا بها كل من:

1. المديرية العامة للشرطة الفلسطينية فيما يتعلق بالبيانات الخاصة بالأفعال الإجرامية المبلغ عنها، الموقوفين والمحكومين بالإضافة إلى حوادث الطرق والإصابات الناجمة عنها، وتشمل هذه البيانات كافة الأفعال الإجرامية التي تم التبليغ عنها والموقوفين والمحكومين وحوادث الطرق في كافة المحافظات الفلسطينية.
2. وزارة العدل فيما يخص قضايا المحاكم النظامية بكافة أنواعها والمراحل القانونية التي تمر بها والعاملون بأجهزة العدالة الجنائية، وتغطي هذه البيانات كافة المحافظات الفلسطينية.
3. وزارة الشؤون الاجتماعية فيما يخص الأحداث الجانحين الموقوفين والمحكومين في المؤسسات الإصلاحية وتغطي هذه البيانات كافة المحافظات الفلسطينية.

علماً بأن بيانات هذا التقرير لا تشمل ذلك الجزء من محافظة القدس الذي ضمته إسرائيل عنوة بعيد احتلالها للضفة الغربية وقطاع غزة عام 1967.

لقد مر العمل على هذه البيانات بعدة مراحل، حيث يمثل تحديد البيانات المطلوبة وجمعها من مصادرها أحد أهم المراحل، ومن ثم تدقيقها قبل إدخالها إلى الحاسوب وإدخالها إلى الحاسوب، ومن ثم تدقيقها وعمل الفحوصات اللازمة عليها واستخراج الجداول المطلوبة.

لقد تمت حوسبة البيانات باستخدام برنامج MS EXCEL حيث تم استخدام هذا البرنامج نتيجة لنوعية البيانات التي يتم التعامل معها واستخراجها بسهولة دون الاستعانة ببرامج أخرى.

**ومن أبرز الملاحظات على جودة البيانات في هذا التقرير:**

1. ان هذه البيانات لا تمثل إلا الأفعال الاجرامية التي يتم التبليغ عنها لاحد مراكز او مخافر الشرطة الفلسطينية او تكتشف من قبل الشرطة وكذلك الموقوفين والمحكومين في السجون الفلسطينية وحوادث الطرق في المناطق الخاضعة لسيطرة السلطة الوطنية وكذلك الأحداث الجانحين وقضايا المحاكم.
2. مشكلة عدم التوافق في مسميات الأفعال الاجرامية المبلغ عنها بين الضفة الغربية وقطاع غزة من جهة والفروق في هذه المسميات بين المحافظات الفلسطينية من جهة أخرى، مما اضطرنا لإيراد عدد كبير من أنواع الأفعال الاجرامية في الجداول.
3. عدم التوافق في أنواع المحاكم بين الضفة الغربية وقطاع غزة والمسميات الخاصة بأنواع القضايا مما أدى إلى عدم مقارنة التفصيلات الخاصة بقضايا المحاكم بين الضفة الغربية وقطاع غزة.
4. هناك اختلاف في البيانات الخاصة بالأحداث الجانحين بين الضفة الغربية وقطاع غزة مما أدى إلى إيراد بيانات المتهمون من الأحداث في الضفة الغربية بشكل منفصل.

## الفصل الثاني

### المفاهيم والمصطلحات

اعتمدت دائرة الإحصاء المركزية الفلسطينية على التوصيات الدولية وبعض المصادر الرئيسية في تفسير المفاهيم والمصطلحات المستخدمة في هذا التقرير، وقد صيغت بما يتناسب وظروف المجتمع الفلسطيني.

**الجريمة :** وهي كل فعل يخالف أحكام قانون العقوبات أو يعتبر تعدياً على الحقوق العامة أو خرقاً للواجبات المترتبة على الدولة أو المجتمع بوجه عام.

**المجرم :** وهو الشخص الذي يقوم بارتكاب مخالفة للقانون المعمول به في البلد ضد أشخاص آخرين أو ممتلكاتهم.

**الضحية:** وهو الشخص الذي تعرض لاعتداء أو ضرر أو إصابة، أو وقع فريسة لكارثة أو فعل إجرامي أو تهديد، والشخص الذي لحقه أذى حادث أو اعتداء، أو الشخص الذي أتلقت ممتلكاته أو تضررت جزئياً أو كلياً.

**الاعتداء:** ويقصد به التهجم البدني على شخص آخر، بما في ذلك الضرب، ويميز هنا بين الاعتداء الشديد والاعتداء البسيط، أما الشديد فهو الاعتداء المصحوب بنية ارتكاب جريمة أخرى، بالإضافة إلى مجرد الاعتداء في ظروف خطيرة أو وحشية، كأن يستعمل سلاحاً قاتلاً أو يتهجم على أطفال أو نساء أو ينشأ عن فضيحة أو يقصد به ارتكاب فعل فاجر بالمعتدى عليه. وأما الاعتداء البسيط وهو ما لا يتعدى مجرد اعتداء ولا يتجاوزته إلى قصد جنائي آخر، ومنه رفع اليد تهديداً بالضرب، أو وقوف الضرب عند حد المحاولة كأن يهوي شخص على آخر ليضربه فلا يصيبه.

**السرقه :** ويقصد بها أخذ المال أو الممتلكات دون موافقة المالك، وتشمل سرقة المنازل واقتحامها كما تشمل سرقة السيارات، أما نشل الحوائث وسائر المخالفات الصغرى، مثل السرقات البسيطة والطفيفة فيمكن أن تصنف أو لا تصنف ضمن السرقات.

**الممتلكات:** وهي كافة الأشياء التي بحوزة الأفراد (أفراد الأسرة) سواء داخل المسكن أو خارجه من الأموال المنقولة وغير المنقولة، والملكية بالنسبة للفرد صاحب الحق في التمتع والتصرف في هذا الملك إطلاقاً وعلى أي وجه قانوني سواء أكان الملك مادياً أو معنوياً، مرئياً أو غير مرئي والملك كذلك هو كل ما له قيمة سوقية .

**القضايا المسجلة في ملفات الشرطة :** وهي كافة المخالفات التي تصنف كجرائم أو ما يردفها، ويستثنى من ذلك مخالفات السير أو الجرائم الصغيرة التي تصل إلى الشرطة، أو أي جهاز من أجهزة تطبيق القانون وتكون مسجلة في أحد هذه الأجهزة .

**قضايا المحاكم:** وهي بيانات وقائع أو حقائق بنقارير مكتوبة بالوقائع المنطوية على مسألة متنازع عليها، يتم تنظيمها حسب الأصول القانونية، وترفع إلى القاضي المختص ليفصل فيها، وتشمل كافة القضايا المدنية، والطلاق والإرث وما إلى ذلك، كما تشمل القضايا الجنائية والجنية والمعنونة بالقضايا الجرمية.

- المحاكم البلدية:** وهي المحاكم التي تقوم بمعالجة القضايا التي تعتبر مخالفة لأنظمة البلديات ولوائحها من حيث، التنظيم البلدي والصحة والنظافة العامة داخل حدود البلدية.
- قضايا الأحداث:** لا توجد محاكم خاصة بالأحداث، إنما تقوم المحاكم المختلفة أثناء النظر في القضايا المختلفة بالبت بها بصفتها محكمة أحداث، عندما تكون القضية متعلقة بحادث فإن المحكمة بهذه الحالة تتعد بصفتها محكمة أحداث، وتتبع لهذه الغاية أصولاً خاصة أثناء النظر بالقضية وحتى صدور القرار بها. ويحدد القانون حدوداً قصوى للعقوبات وطرق عقاب وأماكن حجز وحبس للأحداث تختلف عن غيرهم من البالغين.
- المحكمة العليا:** وهي التي تنتظر في جميع القضايا الجنائية والجزائية بصفتها الاستئنافية، تلك القضايا التي كانت قد فصلت فيها المحكمة المركزية بصفتها الابتدائية وعن محكمة الجنايات.
- جرائم المخدرات:** هي الأعمال المقصودة التي تشمل زراعة وإنتاج وصناعة واستخراج وإعداد وعرض للبيع وتوزيع وشراء وبيع وسمرة وشحن ونقل وتوصيل واستيراد وتصدير المخدرات أو المواد المخدرة.
- المتهمون:** هم الأشخاص المدعى عليهم أو الموجهة إليهم تهمة رسمية من قبل المدعي العام أو وكالة قضائية تنفيذية مسؤولة عن المقاضاة أو إقامة الدعوات .
- المدانون:** هم الأشخاص الذين وجدوا مذنبين بواسطة هيئة قانونية لها السلطة الكاملة لفعل ذلك.
- حادث السير** وهو الحادث الذي وقع نتيجة لكون مركبة في حالة حركة على الطريق، وقد نتج عن هذا الحادث إصابات.
- نوع الحادث :** وهو النقطة التي يبدأ بها الحادث وينتهي، وبناء عليه يتم وصف الحادث مثل ( انزلاق مركبة وانتهائها بالانقلاب) فتصنف كانه انقلاب مركبة وكذلك الحادث الذي يبدأ بتصادم وينجم عنه إصابات يصنف كحادث تصادم.
- سبب الحادث:** وهو العامل الرئيسي الذي أدى إلى وقوع الحادث مثل (أخطاء القيادة، السرعة الزائدة ... الخ)
- حادث قاتل:** هو الحادث الذي ينتج عنه قتل شخص واحد على الأقل.
- حادث خطير:** هو الحادث الذي نتج عنه إصابة شخص واحد على الأقل بجروح خطيرة .
- حادث بسيط:** هو الحادث الذي نتج عنه إصابة شخص واحد على الأقل بجروح، وهذه الجروح ليست قاتلة أو خطيرة .
- إصابة قاتلة:** وهي الإصابة التي تؤدي إلى موت شخص جراء حادث طرق او الموت خلال 30 يوماً من تاريخ وقوع حادث السير.
- إصابة خطيرة:** وهي الإصابة التي ينتج عنها دخول شخص للمستشفى نتيجة حادث سير، وبقي فيه 24 ساعة أو أكثر.
- إصابة بسيطة :** وهي الإصابة التي ينتج عنها جرح شخص في حادث طرق، ولكن الشخص لم يدخل المستشفى، أو دخل مدة تقل عن 24 ساعة.



**قضايا محاكم الصلح:** وهي دعاوى الحقوق والتجارة المتعلقة بدين أو عين منقول أو غير منقول بشرط ألا تتجاوز قيمة المدعي به مائتين وخمسين ديناراً، وكذلك دعاوى العطل والضرر، دعاوى حق المرور وحق الشرب الذي منع أصحابه من استعماله، دعاوى إعادة وضع اليد على العقار الذي نزع بأي وجه من صاحبه، إخلاء المأجور، حجز الأموال المنقولة وغير المنقولة، تقسيم الأموال المنقولة وغير المنقولة، وفي القضايا الجزائية مثل الجرح والمخالفات.

**قضايا المحاكم البدائية:** وهي جميع الدعاوى الحقوقية والدعاوى المتعلقة بالأموال غير المنقولة وجميع الدعاوى الجزائية والأحكام المستأنفة في الأحوال التي ينص عليها قانون محاكم الصلح على أنها تستأنف إلى المحاكم البدائية وفي أي حكم يرى أي قانون آخر استئنافه إلى المحاكم البدائية حيث يستأنف حكم محكمة الصلح في القضايا الجزائية إلى المحكمة البدائية إذا كانت عقوبة المحكوم بها غرامة لا تتجاوز خمسة دنانير وفيما عدا ذلك يستأنف حكمها إلى محكمة الاستئناف وفي القضايا الحقوقية إذا كانت قيمة المدعى به لا تتجاوز عشرة دنانير أو كان موضوع الدعوى مالا غير منقول.

**قضايا محاكم الاستئناف:** هي القضايا الجزائية والحقوقية المستأنفة وتتألف هيئتها من ثلاثة قضاة على الأقل وتقوم بالنظر في القضايا الصادرة عن أية محكمة من المحاكم البدائية أو الصلح. وتنتظر في القضايا المعروضة عليها بصفقتها محكمة عدل عليا وبهذه الصفة فإنها تتمتع بمجموعة من الصلاحيات.

**قضايا المحاكم المركزية:** وهي القضايا الجزائية التي لا تدخل في قضايا الجنايات وهذا يعني أنها تختص بالقضايا التي تدخل في اختصاص محاكم الصلح وغيرها. والقيد الوحيد هو تلك القضايا التي تنتظرها محاكم الجنايات وهي تلك التي عقوبتها الإعدام بمقتضى القوانين الخاصة من محاكم الصلح والمحاكم البلدية وغيرها.

**قضايا محكمة الجنايات:** وهي القضايا التي تختص اختصاصاً مطلقاً في قضايا الجرائم التي تكون عقوبتها الإعدام والجرائم الأخرى المعينة بالقانون مثل جناية الخيانة، والقتل غير العمد.

**المدعي أو النائب العام:** هو موظف حكومي يقوم بإيراد الدلائل والحجج في دعاوى مقدمة للمحكمة دفاعاً عن الحق العام ضد أشخاص متهمين أو مدعى عليهم بارتكاب جرائم.

**الفضاء وهيئات الحكام:** يعود معناها إلى هيئات أو سلطات رسمية ذات عمل كلي أو جزئي للاستماع إلى الدعاوى والجرائم، وقضايا أخرى تتضمن الجلسات المستأنفة وإقامة النظام في الجلسات القانونية.

**السجون:** هي مؤسسات ذات تمويل عام أو خاص والمسجونون فيها محرومون من حريتهم، وهذه المؤسسات قد تتضمن مكاناً للعقاب، أو إصلاح الأحداث المنحرفين وتشمل تسهيلات نفسية أو عقلية لهؤلاء الأحداث.

**القتل غير العمد:** هو الوفاة الناشئة عن فعل غير متعمد ارتكبه شخص ضد آخر، ويتضمن القتل الخطأ، ولكنه يستثنى حوادث السير التي تنجم عنها وفاة.

**القتل العمد:** هو الوفاة الناشئة عن فعل متعمد ارتكبه شخص ضد آخر، بما في ذلك قتل الوالدين.

السلب :

هو سرقة ممتلكات شخص عن طريق القوة أو التهديد بالقوة.

السطو :

هو دخول غير قانوني لممتلكات أحد ما مع وجود نية لارتكاب جريمة.

الاختلاس:

هو الاستيلاء غير القانوني على ممتلكات الغير، وهذه الممتلكات تدخل ضمن عمل هذا الشخص.

الاحتيال:

الحصول على ممتلكات الغير عن طريق الخداع.

الموقوفون:

هم الأشخاص الذين تقيد حريتهم بإحالتهم إلى معتقل أو سجن، ويؤخذ بهذا الإجراء أحيانا ضد بعض الأشخاص على سبيل الوقاية والتحفظ، إذا توافر من الأسباب ما يبرر الاعتقاد بأن بقاءهم أحرار قد يهدد سلامة البلاد والأفراد .

الاغتصاب :

هو اعتداء فاحش، موقعة هاتكة او قهرية، وهو كذلك موقعة أنثى تجاوزت سن العاشرة بالقوة والإرغام، وكذلك موقعة أية طفلة دون سن العاشرة سواء أكان الفعل على إرغامها أو برضى منها. و لا يعتبر الرضى والسكوت حجة، إذا قام على خداع المعتدي أو احتياله أو تخويفه للمعتدى عليها، كما أنه لا يعتبر الفعل "اغتصاباً" إذا وقع بقبول المرأة، وكان القبول منطويا على التمتع وكان الحصول عليه مصحوبا بشيء من استعمال القوة، ولا يعد كذلك اذا وقعت مقاومة الفعل عند حد الكلام وحده، ولا يجوز إسناد هذا الجرم للزوج بالنسبة إلى زوجته إلا إذا ساعد الغير على موقعةها، كما لا يتم إسناده إلى ولد قل سنه عن الرابعة عشرة .

الجرائم الأخلاقية:

هي إخلال بالشرف وانحطاط خلقي، وهي كل فعل ينطوي على سقوط أخلاقي أو انحراف جنسي أو إخلال دنيء بواجب يترتب نحو الغير أو المجتمع بوجه عام، وكذلك السلوك المغاير لمقتضيات العدالة أو الأمانة أو الآداب، وهي أيضا كل فعل ينافي الذوق السليم والآداب من بطلان أو جور أو غلط .

الحدث:

هو الصغير منذ ولادته وحتى بلوغه السن التي حددها القانون للرشد، وهي حسب القانون المعمول به في الأراضي الفلسطينية ثمانى عشرة سنة كاملة، وقبل إتمامها يعد الإنسان حدثاً، وتختلف مسؤوليته على هذا الأساس عن المسؤولية الكاملة للإنسان الراشد، والهدف من المعاملة الجزائية للحدث تكمن في إصلاحه وتقويمه وإعادةه للمجتمع، وبسبب خصوصية الأحداث فإنهم يحاكمون أمام محاكم خاصة تنتظر في جميع الجرائم التي يرتكبها الأحداث ويتم ايداعهم في مؤسسات خاصة .

## الفصل الثالث

### النتائج الرئيسية

يعرض هذا الفصل أهم المؤشرات الرئيسية لنتائج تقرير إحصاءات الجريمة والضحية في الأراضي الفلسطينية.

#### 1.1.3 الأفعال الإجرامية المبلغ عنها 1995، 1996، 1997

بلغ عدد الأفعال الإجرامية والتي تم التبليغ عنها، 5,613 فعلاً إجرامياً في العام 1995. تركزت هذه الأفعال في الاعتداء (37%) والسرقعة (18%) وتتنوع باقي الأفعال الإجرامية على (الخطف ومحاولة الخطف، الاحتيال والتزوير..... الخ) وهذه النتائج تعكس الأفعال الإجرامية التي تم التبليغ عنها في المناطق الخاضعة لسيطرة السلطة الوطنية الفلسطينية (أريحا وغزة) في ذلك العام .

بلغ عدد الأفعال الإجرامية التي تم التبليغ عنها عام 1996 في الأراضي الفلسطينية 11,578 فعلاً إجرامياً، وهو ضعف عدد الأفعال الإجرامية في العام 1995 تقريباً، إلا أن هذه الزيادة ليست ناجمة عن الزيادة في عدد الأفعال الإجرامية، وإنما ناتجة عن زيادة التبليغات، نتيجة زيادة المناطق الواقعة تحت سيطرة السلطة الوطنية الفلسطينية في العام 1996 (والمتمثل في انتقال مراكز المدن الرئيسية في الضفة الغربية إلى السلطة الوطنية الفلسطينية). بقي عدد الأفعال الإجرامية المتعلقة بالاعتداء والسرقعة مرتفعاً جداً في العام 1996 مقارنة مع بقية الأفعال الإجرامية الأخرى، حيث كان مجموع عدد حالات الاعتداء المبلغ عنها 3,269 حالة في الضفة الغربية و 2,658 في قطاع غزة، بينما بلغ مجموع عدد حالات السرقعة المبلغ عنها 1,363 في الضفة الغربية و 990 في قطاع غزة.

وأما في العام 1997 فقد تناقص عدد الأفعال الإجرامية المبلغ عنها (8,765) بشكل عام في الأراضي الفلسطينية بالمقارنة مع العام 1996 (11,578)، وهذا التناقص يبدو واضحاً في قطاع غزة، إذ انخفض من 5,007 أفعال إجرامية في عام 1996 ليصبح 939 فعلاً إجرامياً في عام 1997. وكان الاعتداء من أكثر الأفعال الإجرامية تناقصاً بين العامين 1996 و 1997 إذ انخفض من 5,927 في العام 1996 إلى 2,507 حالة اعتداء في العام 1997.

#### 2.1.3 الموقوفون في السجون في الأراضي الفلسطينية 1995، 1996، 1997:

بلغ عدد الذين تم إيقافهم في السجون التي تخضع لسيطرة السلطة الوطنية الفلسطينية في الأراضي الفلسطينية في عام 1995 (غزة، أريحا) 2,953 موقوفاً، منهم في الضفة الغربية (محافظة أريحا) 571 موقوفاً و 2,382 في قطاع غزة (غزة، خانينوس). وبالمقارنة مع العام 1996 ومع توسيع مناطق نفوذ السلطة الوطنية الفلسطينية، فقد وصل عدد الموقوفين في هذا العام 6,890 موقوفاً منهم 3,578 في الضفة الغربية و 3,312 في قطاع غزة. وأما في عام 1997 فقد ازداد عدد الموقوفين ليصبح 9,083 موقوفاً منهم 5,956 في الضفة الغربية و 3,127 في قطاع غزة .

### 3.1.3 المحكومون في السجون في الأراضي الفلسطينية 1995، 1996، 1997

بلغ عدد المحكومين في الأراضي الفلسطينية 643 محكوماً عام 1995، منهم 162 في الضفة الغربية (أريحا) و481 في قطاع غزة.

وبلغ عدد المحكومين في الأراضي الفلسطينية 1,817 محكوماً عام 1997، منهم 902 في الضفة الغربية و 915 في قطاع غزة، مقارنة ب 1358 محكوماً عام 1996 منهم 689 في الضفة الغربية و 669 في قطاع غزة.

وعند مقارنة عدد الموقوفين بالمحكومين للعامين 1996، 1997 نجد أن عدد الموقوفين في العام 1996 بلغ 6890 موقوفاً تمت محاكمة 1358 موقوفاً منهم فقط وأما في العام 1997 فقد تم توقيف 9083 شخصاً تمت محاكمة 1817 شخصاً فقط.

### 2.3 قضايا المحاكم في الأراضي الفلسطينية 1996، 1997

بلغ عدد القضايا التي وردت إلى المحاكم النظامية المختلفة 139,138 قضية في الأراضي الفلسطينية في عام 1996 منها 91,95 قضية في الضفة الغربية و 48,043 قضية في قطاع غزة، بينما بلغ عدد القضايا المدورة من العام 1995 للعام 1996، 62,231 قضية منها 56,718 في الضفة الغربية و 5,513 في قطاع غزة، وقد بلغ عدد القضايا المفصولة 120,771 قضية في عام 1996 منها 76,283 في الضفة الغربية و 44,488 في قطاع غزة. مما يعني الفصل في حوالي 60% من مجموع القضايا المدورة والواردة، أما الجزء المتبقي من القضايا والتي لم يتم الفصل فيها، فانها تسمى قضايا معلقة وقد بلغت 80,598 قضية منها 71,530 في الضفة الغربية و 9,068 في قطاع غزة. وتشكل القضايا المعلقة 40% من مجموع القضايا في العام 1996.

يلاحظ أن نسبة الفصل في القضايا الواردة الى المحاكم في الضفة الغربية تساوي حوالي 84% بينما تساوي هذه النسبة في قطاع غزة 93% من مجموع القضايا الواردة في العام 1996.

بلغ عدد القضايا التي وردت إلى المحاكم النظامية المختلفة 168,239 في عام 1997 موزعة كالتالي 115,224 في الضفة الغربية و 53,015 في قطاع غزة، وعند المقارنة يتضح أن حوالي 60% من مجموع القضايا المدورة من العام 1996 والواردة خلال العام 1997 تم الفصل فيها، وقد كانت هذه النسبة حوالي 60% ايضاً في العام 1996 وعند تفصيل هذه النسبة يتضح أن حوالي 52% من مجموع القضايا في الضفة الغربية تم الفصل بها في العام 1996 وحوالي 83% تم الفصل بها في قطاع غزة في العام نفسه، واما في العام 1997 فهي تساوي حوالي 61% موزعة كالتالي؛ 52% في الضفة الغربية و 87% في قطاع غزة.

### 3.3 الأحداث الجانحون 1996، 1997:

بلغ عدد الأحداث المتهمين 1153 في الأراضي الفلسطينية، في عام 1996 منهم 684 في الضفة الغربية و 469 في قطاع غزة. وقد بلغ عدد الموقوفين في الأراضي الفلسطينية 293 شخصاً منهم 100 في الضفة الغربية و 193 في

قطاع غزة. واما المحكومون فقد بلغ عددهم 25 في الأراضي الفلسطينية، منهم؛ 13 محكوماً في الضفة الغربية و12 في قطاع غزة .

تشكل المشاجرة بالاشترار ما يقارب 31% من مجموع التهم التي وجهت للأحداث في الأراضي الفلسطينية وتشكل السرقة بالاشترار 34% من مجموع التهم التي وجهت للأحداث في العام 1996، واما القتل فيشكل 1% من مجموع التهم للعام نفسه.

بلغ عدد الأحداث المتهمين لعام 1997 في الضفة الغربية 816 منهم، منهم 791 من الذكور و 25 من الإناث في عام 1997. ويلاحظ أن عدد المتهمين الأحداث يتركز في الفئة العمرية 16 - 18 سنة، حيث بلغ عدد الأحداث المتهمين من هذه الفئة العمرية 467 حدثاً، أما الفئة العمرية 13 - 15 سنة فقد بلغ عدد الأحداث المتهمين 274 حدثاً، وأما الفئة العمرية الأقل من 13 سنة فهم 75 حدثاً .

تتركز الأفعال الإجرامية التي على أساسها تم توجيه التهم للأحداث في الضفة الغربية في الاعتداء، حيث تشكل ما نسبته 80% من مجموع الأفعال الإجرامية ومنها الاعتداء على أموال الغير والتي تشكل 47% من إجمالي الأفعال الإجرامية، والاعتداء على الغير يشكل 33% من مجمل الأفعال الإجرامية حيث تشكل بقية الأفعال الإجرامية ما يقارب 20% من مجموع الأفعال الإجرامية.

بلغ عدد الأحداث الذين أودعوا في المؤسسات الإصلاحية في الأراضي الفلسطينية 411 حدثاً في عام 1997. تتوزع الأفعال الإجرامية التي على أساسها تم إيداع هؤلاء الأحداث في المؤسسات كالتالي: السطو والسرقة 40% من مجموع الأفعال الإجرامية، والاعتداء والمشاجرة كانت 28.4%، والقتل والشروع في القتل 3%، والجرائم الأخلاقية 14.3% وكذلك الجرائم الأخرى 14.3% من مجموع الأفعال الإجرامية .

بلغ عدد الأحداث الموقوفين في مؤسسة الربيع للرعاية الاجتماعية في قطاع غزة 493 حدثاً في عام 1997، وأما المحكومون منهم فقد بلغ عددهم 160 حدثاً، ويلاحظ أن معظم الأحداث يتركزون في الفئة العمرية 16 - 18 سنة، إذ بلغ عددهم 332 موقوفاً منهم 121 محكوماً تليها الفئة العمرية 13 - 15 سنة إذ بلغ عددهم 159 موقوفاً منهم 39 محكوماً .

وعند توزيع الأحداث الموقوفين والمحكومين في مؤسسة الربيع للرعاية الاجتماعية في قطاع غزة في عام 1997 حسب أنواع الأفعال الإجرامية، يلاحظ أن هذا التوزيع كالتالي: السطو والسرقة 203 موقوفين منهم 120 محكوماً، والقضايا الأخلاقية 119 موقوفاً منهم 16 محكوماً، والاعتداء والمشاجرة 120 موقوفاً منهم محكوم واحد، وقضايا القتل والاشترار بالقتل 18 موقوفاً منهم 16 محكوماً، وحباسة أموال مسروقة 11 موقوفاً منهم محكوماً واحداً، والإخلال بالأمن العام 8 موقوفين ومحكومين اثنين واما قضايا الهرب من الحفظ القانوني فلا موقوف فيها بل فيها 3 محكومين، وأما القضايا الأخرى 14 موقوفاً منهم محكوم واحد .

### 4.3 حوادث الطرق 1996، 1997:

بلغ عدد حوادث الطرق 7,186 حادث في العام 1996 منها 5,562 حادثاً في الضفة الغربية و1,624 حادثاً في قطاع غزة، وأما المصابون الذين خلفتهم هذه الحوادث فقد كانوا 8,327 مصاباً منهم 6,825 مصاباً في الضفة الغربية و1,502 مصاباً في قطاع غزة.

وأما من ناحية تصنيف الإصابات التي نتجت عن حوادث الطرق في عام 1996، فقد كانت 9,754 إصابة بسيطة (4,464 في الضفة الغربية و 511 في قطاع غزة) و 2,490 إصابة متوسطة (1,760 في الضفة الغربية و 730 في قطاع غزة) و 671 إصابة خطيرة (491 في الضفة الغربية و 180 في قطاع غزة) و 191 إصابة قاتلة (110 في الضفة الغربية و 81 في قطاع غزة).

وفي عام 1997 بلغ عدد حوادث السير في الأراضي الفلسطينية 7,532 حادثاً منها 5,641 حادثاً في الضفة الغربية و 1,891 حادثاً في قطاع غزة. وقد تسبب 1,620 حادثاً بأضرار مادية في نفس العام منها 1,384 حادثاً في الضفة الغربية و 236 حادثاً في قطاع غزة.

بلغ عدد حوادث السير في الأراضي الفلسطينية التي نتج عنها إصابات 5,919 حادثاً للعام 1997 منها 4,254 حادثاً في الضفة الغربية و 1,665 حادثاً في قطاع غزة. وكذلك بلغ عدد الإصابات التي نتجت عن هذه الحوادث 8,394 إصابة، منها 6,362 إصابة في الضفة الغربية و 2,032 إصابة في قطاع غزة.

وأما من ناحية تصنيف الإصابات التي نتجت عن حوادث الطرق في عام 1997، فقد كانت 5,142 إصابة بسيطة (4,363 في الضفة الغربية و 779 في قطاع غزة) و 2,415 إصابة متوسطة (1,516 في الضفة الغربية و 899 في قطاع غزة) و 655 إصابة خطيرة (380 في الضفة الغربية و 275 في قطاع غزة) و 180 إصابة قاتلة (103 في الضفة الغربية و 77 في قطاع غزة).

بلغ عدد الأطفال الذين نقل أعمارهم عن سن سبع سنوات وأصيبوا جراء حوادث الطرق 1334 طفلاً في الأراضي الفلسطينية في عام 1997 منهم 783 في الضفة الغربية و 551 في قطاع غزة. وقد كان هناك 80 حالة وفاة من بين هؤلاء الأطفال (36 في الضفة الغربية و 44 في قطاع غزة).

### 5.3 العاملون في أجهزة العدالة الجنائية:

يعتبر العاملون في أجهزة العدالة الجنائية من أهم المكونات لهذه الأجهزة. ويعكس مدى توفر الكادر المؤهل لهذه المهام مدى إصرار الدولة على توفير عناصر هذه الأجهزة كما ونوعاً. ويمكن تقسيم العاملين في أجهزة العدالة الجنائية إلى قسمين رئيسيين، الأول العاملين في النظام القضائي وهم (القضاة، النواب والمدعين العامون، المحامون) والثاني العاملين في الشرطة والسجون.

بلغ عدد القضاة العاملين في مختلف المحاكم 68 قاضياً وقاضية في الأراضي الفلسطينية في عام 1997، منهم 33 قاضياً وقاضية واحدة في الضفة الغربية و 32 قاضياً وقاضيتان في قطاع غزة. وكذلك بلغ عدد المحامين 1,300 محام ومحامية في الأراضي الفلسطينية في عام 1997، منهم 700 محام و100 محامية في الضفة الغربية و475 محامياً و25 محامية في قطاع غزة.

بلغ عدد موظفي الإدعاء العام (النواب العامين والمدعين العامين) 44 في الأراضي الفلسطينية في عام 1997، منهم 17 في الضفة الغربية و 27 في قطاع غزة، و يلاحظ أن جميع المدعين العامين هم من الذكور .

## المراجع العربية

1. الأمم المتحدة، إدارة الشؤون الدولية الاقتصادية والاجتماعية. المكتب الإحصائي، 1987. دليل تطوير إحصاءات القضاء الجنائي. دراسات في الطرق السلسلة واو - العدد 43. نيويورك.
2. الأمم المتحدة، 1995. مؤتمر الأمم المتحدة التاسع لمنع الجريمة ومعاملة المجرمين. القاهرة، 29 نيسان - 8 أيار 1995
3. دائرة الإحصاء المركزية الفلسطينية، 1997. مسح الضحية - 1996: نتائج أساسية. رام الله - فلسطين.
4. دائرة الإحصاء المركزية الفلسطينية، 1998. سلسلة تقارير الوضع الراهن (رقم 7): إحصاءات الجريمة والضحية في الضفة الغربية وقطاع غزة. رام الله - فلسطين.
5. المديرية العامة للشرطة، 1997. مجلة الشرطة، مجلة شهرية - ثقافية متخصصة في شؤون الشرطة، العدد السابع: غزة - فلسطين.
6. محمود عقل، 1991. مقدمة في علم الإجرام - دراسة في علم اجتماع الجريمة، القدس: الجمعية الفلسطينية الأكاديمية للشؤون الدولية - باسيا.
7. جليل وديع شكور، 1997. العنف والجريمة، بيروت: الدار العربية، 1997.
8. علي محمد جعفر، 1992. علم الإجرام والعقاب - دراسة تحليلية لظاهرة الإجرام والسياسة العقابية في التشريع الليبي، بيروت: المؤسسة الجامعية، 1992.
9. محمد الشحات الجندي، 1986. جرائم الأحداث في الشريعة الإسلامية - مقارنة بقانون الأحداث، القاهرة: دائرة الفكر العربي، 1986.



# الجداول

## Tables

جدول 1.3: الأفعال الإجرامية المبلغ عنها في محافظات أريحا وغزة وخانيونس حسب نوع الجريمة والمحافظه 1995

Table 3.1: Reported Criminal Offenses in Jericho, Gaza, and Khan Younis Governorates by Type of Criminal Offense and Governorate 1995

Type of Criminal Offenses	المجموع Total	خانيونس Khan Younis	غزة Gaza	أريحا Jericho	الأفعال الإجرامية
Murder	31	19	11	1	القتل
Kidnapping \ Attempt	21	7	14	0	الخطف / محاولة الخطف
Rape	12	7	0	5	الاغتصاب
Assault	2080	1106	802	172	اعتداء
Harming \ Immoral Offenses	726	249	231	246	إيذاء / اخلاقية
Using \ Trading Narcotic Drugs	113	60	44	9	مخدرات
Theft	1059	232	612	215	السرقه
Forgery \ Fraud	216	134	42	40	الاحتيال / التزوير
Threats \ Assault Government Employees	525	187	304	34	تهديد/ اعتداء على موظفي القطاع العام
Possessing \ Trading with Expired Food or Medicine	61	14	47	0	حيازة / بيع اغذية أوأدوية فاسدة
Arson	59	32	25	2	حريق جنائي
Unlawful Possession of Arms	237	225	11	1	حيازة سلاح بدون ترخيص
Other	473	188	137	148	اخرى
<b>Total</b>	<b>5613</b>	<b>2460</b>	<b>2280</b>	<b>873</b>	<b>المجموع</b>

جدول 2.3: الأفعال الإجرامية المبلغ عنها في محافظات أريحا وغزة وخانيونس حسب نوع الجريمة والشهر 1995

Table 3.2 : Reported Criminal Offenses in Jericho, Gaza, and Khan Younis Governorates by Type of Criminal Offense and Month 1995

Type of Criminal Offenses	المجموع Total	كانون أول Dec.	تشرين ثاني Nov.	تشرين أول Oct.	أيلول Sept.	آب Aug.	تموز July	حزيران June	ايار May	نيسان April	آذار March	شباط Feb.	كانون ثاني Jan.	الأفعال الإجرامية
Murder	31	0	3	3	2	3	7	2	3	1	3	1	3	القتل
Kidnapping \ Attempt	21	0	0	0	1	9	2	3	0	3	1	2	0	الخطف / محاولة الخطف
Rape	12	0	1	0	1	2	1	0	0	1	3	0	3	الاغتصاب
Assault	2080	129	122	120	181	229	203	209	208	151	171	193	164	اعتداء
Harming \ Immoral Offenses	726	46	60	31	50	37	85	78	95	61	72	67	44	إيذاء / اخلاقية
Using or Trading Narcotic Drugs	113	7	5	0	0	5	13	14	19	14	20	7	9	مخدرات
Theft	1059	33	46	44	33	73	99	88	122	119	137	138	127	السرقه
Forgery \ Fraud	216	3	13	32	16	17	6	27	13	24	10	13	42	الاحتيال / التزوير
Threats \ Assault Government Employees	525	17	30	46	25	32	51	49	40	39	74	75	47	تهديد / اعتداء على موظفي القطاع العام
Possessing \ Trading with Expired Food or Medicine	61	1	0	8	6	0	0	10	2	5	11	0	18	حيازة / بيع اغذية أوادوية فاسدة
Arson	59	3	2	8	4	2	4	5	2	4	7	7	11	حريق جنائي
Unlawful Possession of Arms	237	0	0	57	28	21	4	40	7	29	8	9	34	حيازة سلاح بدون ترخيص
Other	473	5	22	40	30	42	39	60	44	47	44	39	61	اخرى
<b>Total</b>	<b>5613</b>	<b>244</b>	<b>304</b>	<b>389</b>	<b>377</b>	<b>472</b>	<b>514</b>	<b>585</b>	<b>555</b>	<b>498</b>	<b>561</b>	<b>551</b>	<b>563</b>	<b>المجموع</b>

جدول 3.3: الأفعال الإجرامية المبلغ عنها في الأراضي الفلسطينية حسب نوع الجريمة والمنطقة 1996

Table 3.3: Reported Criminal Offenses in the Palestinian Territory by Type of Criminal Offense and Region 1996

Type of Criminal Offenses	المجموع Total	قطاع غزة Gaza Strip	الضفة الغربية West Bank	الأفعال الإجرامية
Murder	120	34	86	القتل
Kidnapping \ Attempt	21	13	8	الخطف / محاولة الخطف
Rape	138	19	119	الإغتصاب
Assault	5927	2658	3269	اعتداء
Harming \ Immoral Offenses	792	407	385	إيذاء / أخلاقية
Using or Trading Narcotic Drugs	194	120	74	مخدرات
Theft	2353	990	1363	السرقه
Forgery \ Fraud	854	166	688	الاحتيال / التزوير
Threats \ Assault Government Employees	655	357	298	تهديد / اعتداء على موظفي القطاع العام
Possessing \ Trading with Expired Food or Medicine	88	28	60	حيازة / بيع اغذية أو أدوية فاسدة
Arson	181	38	143	حريق جنائي
Unlawful Possession of Arms	69	17	52	حيازة سلاح بدون ترخيص
Other	186	160	26	اخرى
<b>Total</b>	<b>11578</b>	<b>5007</b>	<b>6571</b>	<b>المجموع</b>

جدول 4.3: الأفعال الإجرامية المبلغ عنها في الأراضي الفلسطينية حسب نوع الجريمة والشهر 1996

Table 3.4 : Reported Criminal Offenses in the Palestinian Territory by Type of Criminal Offense and Month 1996

Type of Criminal Offenses	المجموع Total	كانون أول Dec.	تشرين ثاني Nov.	تشرين أول Oct.	أيلول Sept.	آب Aug.	تموز July	حزيران June	ايار May	نيسان April	آذار March	شباط Feb.	كانون ثاني Jan.	الأفعال الإجرامية
Murder	120	9	7	14	12	3	3	12	12	8	8	15	17	القتل
Kidnapping \ Attempt	21	2	0	3	1	2	2	2	2	0	3	2	2	الخطف / محاولة الخطف
Rape and Attempt	138	12	16	12	8	11	12	10	8	15	15	8	11	الاعتصاب ومحاولة الاعتصاب
Assault	5927	518	505	528	518	487	521	461	437	484	527	462	479	اعتداء
Harming \ Immoral Offenses	792	58	58	69	63	60	63	85	55	73	67	71	70	إيذاء / أخلاقية
Using \ Trading Narcotic Drugs	194	17	16	8	11	10	17	16	16	19	26	17	21	مخدرات
Theft	2353	214	207	208	186	184	185	219	171	208	188	190	193	السرقه
Forgery \ Fraud	854	108	75	73	72	82	76	97	57	44	56	58	56	الاحتيال والتزوير
Threats \ Assault Government Employees	655	46	54	68	75	49	48	69	43	37	62	43	61	تهديد / اعتداء على موظفي القطاع العام
Possessing \ Trading with Expired Food or Medicine	88	16	8	8	9	9	8	6	4	5	5	4	6	حيازة / بيع اغذية اوادوية فاسدة
Arson	181	17	20	15	18	11	14	17	12	13	13	16	15	حريق جنائي
Unlawful Possession of Arms	69	3	1	4	9	3	4	10	10	8	6	2	9	حيازة سلاح بدون ترخيص
Other	186	19	16	25	23	12	20	20	7	10	15	6	13	اخرى
<b>Total</b>	<b>11578</b>	<b>1039</b>	<b>983</b>	<b>1035</b>	<b>1005</b>	<b>923</b>	<b>973</b>	<b>1024</b>	<b>834</b>	<b>924</b>	<b>991</b>	<b>894</b>	<b>953</b>	<b>المجموع</b>

جدول 5.3: الأفعال الإجرامية المبلغ عنها في الضفة الغربية حسب نوع الجريمة والشهر 1996

Table 3.5: Reported Criminal Offenses in the West Bank by Type of Criminal Offense and Month 1996

Type of Criminal Offenses	المجموع Total	كانون أول Dec.	تشرين ثاني Nov.	تشرين أول Oct.	أيلول Sept.	آب Aug.	تموز July	حزيران June	ايار May	نيسان April	آذار March	شباط Feb.	كانون ثاني Jan.	الأفعال الإجرامية
Murder	86	8	7	9	8	0	0	10	11	7	8	8	10	القتل
Kidnapping \ Attempt	8	1	0	2	0	1	0	0	1	0	1	2	0	الخطف / محاولة الخطف
Rape and Attempt	119	11	13	10	8	11	10	9	8	12	10	8	9	الاغتصاب ومحاولة الاغتصاب
Assault	3269	276	282	304	273	286	282	219	297	297	275	236	242	اعتداء
Harming \ Immoral Offenses	385	27	22	37	35	30	29	29	35	41	33	32	35	إيذاء / اخلاقية
Using or Trading Narcotic Drugs	74	7	6	3	5	4	3	8	7	9	10	5	7	مخدرات
Theft	1363	119	116	106	114	112	104	112	121	118	106	105	130	السرقه
Forgery \ Fraud	688	82	64	53	51	66	66	85	49	33	43	51	45	الاحتيال / التزوير
Threats \ Assault Government Employees	298	23	25	30	23	25	27	28	25	25	26	19	22	تهديد / اعتداء على موظفي القطاع العام
Possessing \ Trading with Expired Food or Medicine	60	7	6	5	7	8	7	5	2	4	3	4	2	حيازة / بيع اغذية اوادوية فاسدة
Arson	143	13	14	10	17	10	11	14	11	10	11	10	12	حريق جنائي
Unlawful Possession of Arms	52	3	1	4	9	3	4	6	8	5	3	1	5	حيازة سلاح بدون ترخيص
Other	26	1	2	1	3	1	3	2	2	5	1	1	4	اخرى
<b>Total</b>	<b>6571</b>	<b>578</b>	<b>558</b>	<b>574</b>	<b>553</b>	<b>557</b>	<b>546</b>	<b>527</b>	<b>577</b>	<b>566</b>	<b>530</b>	<b>482</b>	<b>523</b>	<b>المجموع</b>

جدول 6.3: الافعال الاجرامية المبلغ عنها في قطاع غزة حسب نوع الجريمة والشهر 1996

Table 3.6: Reported Criminal Offenses in Gaza Strip by Type of Criminal Offense and Month 1996

Type of Criminal Offenses	المجموع Total	كانون أول Dec.	تشرين ثاني Nov.	تشرين أول Oct.	أيلول Sept.	آب Aug.	تموز July	حزيران June	ايار May	نيسان April	آذار March	شباط Feb.	كانون ثاني Jan.	الافعال الاجرامية
Murder	34	1	0	5	4	3	3	2	1	1	0	7	7	القتل
Kidnapping \ Attempt	13	1	0	1	1	1	2	2	1	0	2	0	2	الخطف / محاولة الخطف
Rape and Attempt	19	1	3	2	0	0	2	1	0	3	5	0	2	الاعتصاب ومحاولة الاعتصاب
Assault	2658	242	223	224	245	201	239	242	140	187	252	226	237	اعتداء
Harming \ Immoral Offenses	407	31	36	32	28	30	34	56	20	32	34	39	35	ايذاء / اخلاقية
Using or Trading Narcotic Drugs	120	10	10	5	6	6	14	8	9	10	16	12	14	مخدرات
Theft	990	95	91	102	72	72	81	107	50	90	82	85	63	السرقه
Forgery \ Fraud	166	26	11	20	21	16	10	12	8	11	13	7	11	الاحتيال / التزوير
Threats \ Assault Government Employees	357	23	29	38	52	24	21	41	18	12	36	24	39	تهديد / اعتداء على موظفي القطاع العام
Possessing / Trading with Expired Food or Medicin	28	9	2	3	2	1	1	1	2	1	2	0	4	حيازة / بيع اغذية اوادوية فاسدة
Arson	38	4	6	5	1	1	3	3	1	3	2	6	3	حريق جنائي
Unlawful Possession of Arms	17	0	0	0	0	0	0	4	2	3	3	1	4	حيازة سلاح بدون ترخيص
Other	160	18	14	24	20	11	17	18	5	5	14	5	9	اخرى
<b>Total</b>	<b>5007</b>	<b>461</b>	<b>425</b>	<b>461</b>	<b>452</b>	<b>366</b>	<b>427</b>	<b>497</b>	<b>257</b>	<b>358</b>	<b>461</b>	<b>412</b>	<b>430</b>	<b>المجموع</b>

جدول 7.3: الافعال الاجرامية المبلغ عنها في الاراضي الفلسطينية حسب نوع الجريمة والمنطقة 1997

**Table 3.7: Reported Criminal Offenses in the Palestinian Territory by Type of Criminal Offense and Region, 1997**

Type of Criminal Offense	مجموع Total	قطاع غزة Gaza Strip	الضفة الغربية West Bank	الافعال الاجرامية
Murder	117	26	91	القتل
Kidnapping \ Attempt	91	14	77	الخطف / محاولة الخطف
Rape and Attempt	124	4	120	الاغتصاب ومحاولة الاغتصاب
Assault	2507	363	2144	اعتداء
Harming \ Immoral Offenses	1853	98	1755	ايذاء / اخلاقية
Using or Trading Narcotic Drugs	340	35	305	مخدرات
Theft	2204	106	2098	السرقه
Forgery \ Fraud	450	34	416	الاحتيال / التزوير
Threats \ Assault Government Employees	299	37	262	تهديد / اعتداء على موظفي القطاع العام
Possessing \ Trading With Expired Food or Medicine	173	18	155	حيازة / بيع اغذية اوادوية فاسدة
Arson	92	9	83	حريق جنائي
Unlawful Possession of Arms	38	8	30	حيازة سلاح بدون ترخيص
Shooting	416	179	237	اطلاق نار
Other	61	8	53	اخرى
<b>Total</b>	<b>8765</b>	<b>939</b>	<b>7826</b>	<b>المجموع</b>



جدول 8.3: الافعال الاجرامية المبلغ عنها في الاراضي الفلسطينية حسب نوع الجريمة والمحافظة 1997

Table 3.8: Reported Criminal Offenses in the Palestinian Territory by Type of Criminal Offense and Governorate 1997

Type of Criminal Offense	المجموع Total	رفح Rafah	خانيونس Khan Younis	دير البلح Deir Al- Balah	مدينة غزة Gaza City	شمال غزة Gaza North	الخليل Hebron	بيت لحم Bethlehem	اريجا Jericho	رام الله Ramallah & Al- Bireh	قلقيلية Qalqilya	نابلس Nablus	طولكرم Tulkarm	جنين Jenin	الافعال الاجرامية
Murder	117	6	6	0	12	2	5	1	3	25	7	16	18	16	القتل
Kidnapping \ Attempt	91	0	3	1	9	1	2	7	0	37	5	17	7	2	الخطف / محاولة الخطف
Rape and Attempt	124	0	2	0	2	0	0	10	14	29	17	22	18	10	الاغتصاب ومحاولة الاغتصاب
Assault	2507	39	75	22	203	24	30	291	99	497	201	540	242	244	اعتداء
Harming \ Immoral Offenses	1853	12	10	1	66	9	11	106	59	214	251	774	195	145	ايداء / اخلاقية
Using or Trading Narcotic Drugs	340	5	11	2	16	1	8	25	4	84	33	70	68	13	مخدرات
Theft	2204	10	34	5	30	27	63	248	60	587	218	360	365	197	السرقه
Forgery \ Fraud	450	6	15	0	11	2	6	36	11	69	36	94	107	57	الاحتيال / التزوير
Threats \ Assault Government Employees	299	3	10	1	23	0	2	16	11	59	32	88	24	30	تهديد / اعتداء على موظفي القطاع العام
Possessing \ Trading With Expired Food or Medicine	173	2	5	0	9	2	10	23	7	39	9	35	18	14	حيازة / بيع اغذية اوادوية فاسدة
Arson	92	0	2	1	6	0	8	4	1	31	6	13	5	15	حريق جنائي
Unlawful Possession of Arms	38	0	0	5	2	1	2	5	0	7	6	5	2	3	حيازة سلاح بدون ترخيص
Shooting	416	14	30	10	117	8	5	34	9	80	6	58	15	30	اطلاق نار
Other	61	0	2	0	6	0	3	13	1	7	1	8	12	8	اخرى
<b>Total</b>	<b>8765</b>	<b>97</b>	<b>205</b>	<b>48</b>	<b>512</b>	<b>77</b>	<b>155</b>	<b>819</b>	<b>279</b>	<b>1765</b>	<b>828</b>	<b>2100</b>	<b>1096</b>	<b>784</b>	<b>المجموع</b>

جدول 9.3: الأفعال الإجرامية المبلغ عنها في الأراضي الفلسطينية حسب نوع الجريمة والشهر 1997

Table 3.9: Reported Criminal Offenses in the Palestinian Territory by Type of Criminal Offense and Month 1997

Type of Criminal Offense	المجموع Total	كانون أول Dec.	تشرين ثاني Nov.	تشرين أول Oct.	أيلول Sept.	آب Aug.	تموز July	حزيران June	ايار May	نيسان April	آذار Mar.	شباط Feb.	كانون ثاني Jan.	الأفعال الإجرامية
Murder	117	9	10	13	9	9	9	12	17	12	4	3	10	القتل
Kidnapping \ Attempt	91	5	2	13	7	12	5	21	13	3	6	2	2	الخطف / محاولة الخطف
Rape and Attempt	124	3	6	19	6	13	15	25	7	7	9	7	7	الاعتصاب ومحاولة الاعتصاب
Assault	2507	203	271	261	245	340	341	323	171	104	72	95	81	اعتداء
Harming \ Immoral Offenses	1853	131	138	177	134	224	303	257	136	80	110	96	67	إيذاء / اخلاقية
Using or Trading Narcotic Drugs	340	41	39	45	30	43	31	26	38	11	16	8	12	مخدرات
Theft	2204	230	241	231	188	206	240	128	170	103	181	169	117	السرقة
Forgery \ Fraud	450	53	57	63	36	46	33	39	52	12	23	20	16	الاحتيال / التزوير
Threats \ Assault Government Employees	299	34	39	10	34	54	41	37	24	0	5	8	13	تهديد / اعتداء على موظفي القطاع العام
Possessing \ Trading With Expired Food or Medicine	173	17	19	7	9	10	27	38	11	13	2	4	16	حيازة / بيع اغذية اوادوية فاسدة
Arson	92	14	10	10	13	10	11	10	14	0	0	0	0	حريق جنائي
Unlawful Possession of Arms	38	0	7	2	5	14	7	3	0	0	0	0	0	حيازة سلاح بدون ترخيص
Shooting	416	28	28	46	38	57	65	39	38	0	34	23	20	اطلاق نار
Other	61	9	4	0	8	10	0	10	20	0	0	0	0	اخرى
<b>Total</b>	<b>8765</b>	<b>777</b>	<b>871</b>	<b>897</b>	<b>762</b>	<b>1048</b>	<b>1128</b>	<b>968</b>	<b>711</b>	<b>345</b>	<b>462</b>	<b>435</b>	<b>361</b>	<b>المجموع</b>

جدول 10.3: الجرائم المبلغ عنها الموجهة ضد حياة الأفراد في الضفة الغربية حسب نوع الجريمة والشهر 1997

Table 3.10: Reported Criminal Offenses Against Persons Life in the West Bank by Type of Criminal Offense and Month 1997

Type of Criminal Offense	المجموع Total	كانون أول Dec.	تشرين ثاني Nov.	تشرين أول Oct.	أيلول Sept.	آب Aug.	تموز July	حزيران June	ايار May	نيسان April	آذار Mar.	شباط Feb.	كانون ثاني Jan.	الافعال الاجرامية
Murder with Intention	31	3	2	2	2	2	1	4	4	5	1	1	4	القتل عمدا
Attempted Murder	46	1	3	5	2	5	4	4	9	7	0	0	6	الشروع في القتل
Murder without Intention	10	0	2	0	1	1	3	1	2	0	0	0	0	القتل عن غير قصد
Causing Someones Death	4	0	0	3	1	0	0	0	0	0	0	0	0	التسبب بموت شخص
<b>Total</b>	<b>91</b>	<b>4</b>	<b>7</b>	<b>10</b>	<b>6</b>	<b>8</b>	<b>8</b>	<b>9</b>	<b>15</b>	<b>12</b>	<b>1</b>	<b>1</b>	<b>10</b>	<b>المجموع</b>

جدول 11.3: الجرائم المبلغ عنها الموجهة ضد حياة الأفراد في قطاع غزة حسب نوع الجريمة والشهر 1997

Table 3.11: Reported Criminal Offenses Against Persons Life in Gaza Strip by Type of Criminal Offense and Month 1997

Type of Criminal Offense	المجموع Total	كانون أول Dec.	تشرين ثاني Nov.	تشرين أول Oct.	أيلول Sept.	آب Aug.	تموز July	حزيران June	ايار May	نيسان April	آذار Mar.	شباط Feb.	كانون ثاني Jan.	الافعال الاجرامية
Murder with Intention	14	2	2	0	1	1	1	2	1	0	2	2	0	القتل عمدا
Attempted Murder	8	2	1	2	2	0	0	0	0	0	0	1	0	الشروع في القتل
Murder without Intention	3	0	0	1	0	0	0	1	1	0	0	0	0	القتل عن غير قصد
Causing Someones Death	1	1	0	0	0	0	0	0	0	0	0	0	0	التسبب بموت شخص
<b>Total</b>	<b>26</b>	<b>5</b>	<b>3</b>	<b>3</b>	<b>3</b>	<b>1</b>	<b>1</b>	<b>3</b>	<b>2</b>	<b>0</b>	<b>2</b>	<b>3</b>	<b>0</b>	<b>المجموع</b>

جدول 12.3: جرائم الاعتداء المبلغ عنها في الضفة الغربية حسب نوع الجريمة والشهر 1997

Table 3.12: Reported Criminal Assaults in the West Bank by Type of Criminal Offense and Month 1997

Type of Criminal Offense	المجموع Total	كانون أول Dec.	تشرين ثاني Nov.	تشرين أول Oct.	أيلول Sept.	آب Aug.	تموز July	حزيران June	ايار May	نيسان April	آذار Mar.	شباط Feb.	كانون ثاني Jan.	الافعال الاجرامية
Assault \ fighting	1329	65	96	138	124	184	179	197	108	62	52	63	61	اعتداء / مشاجرة
Kidnaping	50	3	2	7	2	6	5	11	5	3	4	0	2	خطف
Attempted Kidnaping	27	2	0	4	2	5	0	9	5	0	0	0	0	محاولة خطف
Assault and Battery	417	55	98	50	25	52	83	43	11	0	0	0	0	ايقاع أذى بليغ
Willfull Damage to Property	321	30	36	30	32	45	23	42	25	22	8	19	9	اتلاف ممتلكات
Illegal entry to others Property	77	10	7	4	12	5	22	13	4	0	0	0	0	دخول ملك الغير بالقوة
<b>Total</b>	<b>2221</b>	<b>165</b>	<b>239</b>	<b>233</b>	<b>197</b>	<b>297</b>	<b>312</b>	<b>315</b>	<b>158</b>	<b>87</b>	<b>64</b>	<b>82</b>	<b>72</b>	<b>المجموع</b>

جدول 13.3: جرائم الاعتداء المبلغ عنها في قطاع غزة حسب نوع الجريمة والشهر 1997

Table 3.13: Reported Criminal Assaults in Gaza Strip by Type of Criminal Offense and Month 1997

Type of Criminal Offense	المجموع Total	كانون أول Dec.	تشرين ثاني Nov.	تشرين أول Oct.	أيلول Sept.	آب Aug.	تموز July	حزيران June	ايار May	نيسان April	آذار Mar.	شباط Feb.	كانون ثاني Jan.	الافعال الاجرامية
Assault \ fighting	286	27	23	23	34	48	32	26	18	20	12	13	10	اعتداء / مشاجرة
Kidnaping	12	0	0	2	2	1	0	1	2	0	2	2	0	خطف
Attempted Kidnaping	2	0	0	0	1	0	0	0	1	0	0	0	0	محاولة خطف
Assault and Battery	67	15	9	14	16	5	2	2	4	0	0	0	0	ايفاع أذى بليغ
Willfull Damage to Property	8	1	2	2	1	0	0	0	1	0	0	0	1	اتلاف ممتلكات
Illegal entry to others Property	2	0	0	0	1	1	0	0	0	0	0	0	0	دخول ملك الغير بالقوة
<b>Total</b>	<b>377</b>	<b>43</b>	<b>34</b>	<b>41</b>	<b>55</b>	<b>55</b>	<b>34</b>	<b>29</b>	<b>26</b>	<b>20</b>	<b>14</b>	<b>15</b>	<b>11</b>	المجموع

جدول 14.3: الجرائم الاخلاقية المبلغ عنها في الضفة الغربية حسب نوع الجريمة والشهر 1997

Table 3.14: Reported Crimes Against Morality in the West Bank by Type of Criminal Offense and Month 1997

Type of Criminal Offense	المجموع Total	كانون أول Dec.	تشرين ثاني Nov.	تشرين أول Oct.	أيلول Sept.	آب Aug.	تموز July	حزيران June	ايار May	نيسان April	آذار Mar.	شباط Feb.	كانون ثاني Jan.	الافعال الاجرامية
Rape	79	1	2	10	2	3	11	13	7	7	9	7	7	اغتصاب
Attempted Rape	41	0	2	4	6	4	10	4	11	0	0	0	0	محاولة اغتصاب
Possession of Immoral Material	15	1	0	1	2	3	4	1	3	0	0	0	0	حيازة مواد مخلة بالاداب
Obscene Calls	93	12	10	8	10	20	6	21	6	0	0	0	0	معاكسة بالتلفون
Obscene Act	133	12	10	18	20	29	15	18	11	0	0	0	0	ارتكاب فعل منافي للحياء
Threat and Insult	362	42	38	37	25	39	51	61	19	0	25	8	17	تهديد وتحقير الغير
Disturbance	156	6	6	8	15	35	50	10	14	2	5	4	1	السكر واحداث شغب بمكان عام
Cursing and Humiliation	115	3	0	2	3	3	92	1	0	11	0	0	0	القذف والذم
<b>Total</b>	<b>994</b>	<b>77</b>	<b>68</b>	<b>88</b>	<b>83</b>	<b>136</b>	<b>239</b>	<b>129</b>	<b>71</b>	<b>20</b>	<b>39</b>	<b>19</b>	<b>25</b>	<b>المجموع</b>

جدول 15.3: الجرائم الاخلاقية المبلغ عنها في قطاع غزة حسب نوع الجريمة والشهر 1997

Table 3.15: Reported Crimes Against Morality in Gaza Strip by Type of Criminal Offense and Month 1997

Type of Criminal Offense	المجموع Total	كانون أول Dec.	تشرين ثاني Nov.	تشرين أول Oct.	أيلول Sept.	آب Aug.	تموز July	حزيران June	ايار May	نيسان April	آذار Mar.	شباط Feb.	كانون ثاني Jan.	الافعال الاجرامية
Rape	2	0	0	2	0	0	0	0	0	0	0	0	0	اغتصاب
Attempted Rape	2	0	0	1	0	0	0	0	1	0	0	0	0	محاولة اغتصاب
Possession of Immoral Material	2	0	0	1	0	1	0	0	0	0	0	0	0	حيازة مواد مخلة بالاداب
Obscene Calls	2	0	0	0	0	1	0	0	1	0	0	0	0	معاكسة بالتلفون
Obscene Act	1	0	0	1	0	0	0	0	0	0	0	0	0	ارتكاب فعل منافي للحياء
Threat and Insult	27	1	2	7	0	3	2	0	4	0	8	0	0	تهديد وتحقير الغير
Disturbance	6	0	1	1	0	3	0	1	0	0	0	0	0	السكر واحداث شغب بمكان عام
Cursing and Humiliation	2	0	0	0	2	0	0	0	0	0	0	0	0	القذف والذم
<b>Total</b>	<b>44</b>	<b>1</b>	<b>3</b>	<b>13</b>	<b>2</b>	<b>8</b>	<b>2</b>	<b>1</b>	<b>6</b>	<b>0</b>	<b>8</b>	<b>0</b>	<b>0</b>	<b>المجموع</b>

جدول 16.3: جرائم المخدرات المبلغ عنها في الضفة الغربية حسب نوع الجريمة والشهر 1997

Table 3.16: Reported Narcotic Drugs Offenses in the West Bank by Type of Criminal Offense and Month 1997

Type of Drug Offense	المجموع Total	كانون أول Dec.	تشرين ثاني Nov.	تشرين أول Oct.	أيلول Sept.	آب Aug.	تموز July	حزيران June	ايار May	نيسان April	آذار Mar.	شباط Feb.	كانون ثاني Jan.	جرائم المخدرات
Planting	5	1	0	0	0	0	0	0	4	0	0	0	0	زراعة
Trading	7	1	0	0	0	2	0	0	4	0	0	0	0	اتجار
Circulating	8	1	0	0	2	3	2	0	0	0	0	0	0	ترويج
Possessing	140	11	14	11	7	10	9	12	21	11	16	7	11	حيازة
Using	145	24	24	27	15	21	17	11	6	0	0	0	0	تعاطي
<b>Total</b>	<b>305</b>	<b>38</b>	<b>38</b>	<b>38</b>	<b>24</b>	<b>36</b>	<b>28</b>	<b>23</b>	<b>35</b>	<b>11</b>	<b>16</b>	<b>7</b>	<b>11</b>	المجموع



جدول 17.3: جرائم المخدرات المبلغ عنها في قطاع غزة حسب نوع الجريمة والشهر 1997

Table 3.17: Reported Narcotic Drugs Offenses in the Gaza Strip by Type of Criminal Offense and Month 1997

Type of Drug Offense	المجموع Total	كانون أول Dec.	تشرين ثاني Nov.	تشرين أول Oct.	أيلول Sept.	آب Aug.	تموز July	حزيران June	ايار May	نيسان April	آذار Mar.	شباط Feb.	كانون ثاني Jan.	جرائم المخدرات
Planting	2	0	0	1	0	0	0	0	1	0	0	0	0	زراعة
Trading	0	0	0	0	0	0	0	0	0	0	0	0	0	اتجار
Circulating	1	0	0	0	0	0	0	1	0	0	0	0	0	ترويج
Possessing	28	3	1	4	5	7	2	2	2	0	0	1	1	حيازة
Using	4	0	0	2	1	0	1	0	0	0	0	0	0	تعاطي
<b>Total</b>	<b>35</b>	<b>3</b>	<b>1</b>	<b>7</b>	<b>6</b>	<b>7</b>	<b>3</b>	<b>3</b>	<b>3</b>	<b>0</b>	<b>0</b>	<b>1</b>	<b>1</b>	المجموع

جدول 18.3: جرائم السرقة المبلغ عنها في الضفة الغربية حسب نوع الجريمة والشهر 1997

Table 3.18: Reported Thefts Offenses in the West Bank by Type of Criminal Offense and Month 1997

Type of Criminal Offense	المجموع Total	كانون أول Dec.	تشرين ثاني Nov.	تشرين أول Oct.	أيلول Sept.	آب Aug.	تموز July.	حزيران June	ايار May	نيسان April	آذار Mar.	شباط Feb.	كانون ثاني Jan.	الافعال الاجرامية
Robbery	17	1	1	4	6	1	3	0	1	0	0	0	0	سطو
Armed Robbery	11	2	2	1	0	1	0	3	2	0	0	0	0	سطو مسلح
Theft	1660	163	159	147	129	168	163	78	129	88	169	157	110	سرقة
Water and Electricity Theft	41	0	1	9	5	2	6	17	1	0	0	0	0	سرقة مياه وكهرباء
Car Theft	268	39	49	46	35	15	53	12	19	0	0	0	0	سرقة سيارات
Possession of Stolen Money	101	7	14	2	10	8	5	15	13	6	5	10	6	حيازة اموال مسروقة
<b>Total</b>	<b>2098</b>	<b>212</b>	<b>226</b>	<b>209</b>	<b>185</b>	<b>195</b>	<b>230</b>	<b>125</b>	<b>165</b>	<b>94</b>	<b>174</b>	<b>167</b>	<b>116</b>	المجموع

جدول 19.3: جرائم السرقة المبلغ عنها في قطاع غزة حسب نوع الجريمة والشهر 1997

Table 3.19: Reported Thefts Offenses in Gaza Strip by Type of Criminal Offense and Month 1997

Type of Criminal Offense	المجموع Total	كانون أول Dec.	تشرين ثاني Nov.	تشرين أول Oct.	أيلول Sept.	آب Aug.	تموز July	حزيران June	ايار May	نيسان April	آذار Mar.	شباط Feb.	كانون ثاني Jan.	الافعال الاجرامية
Robbery	6	0	3	1	1	0	1	0	0	0	0	0	0	سطو
Armed Robbery	3	0	1	0	0	0	2	0	0	0	0	0	0	سطو مسلح
Theft	73	15	6	14	1	11	6	1	3	9	4	2	1	سرقة
Water and Electricity Theft	5	0	4	1	0	0	0	0	0	0	0	0	0	سرقة مياه وكهرباء
Car Theft	14	2	1	6	1	0	0	2	2	0	0	0	0	سرقة سيارات
Possession of Stolen Money	5	1	0	0	0	0	1	0	0	0	3	0	0	حيازة اموال مسروقة
<b>Total</b>	<b>106</b>	<b>18</b>	<b>15</b>	<b>22</b>	<b>3</b>	<b>11</b>	<b>10</b>	<b>3</b>	<b>5</b>	<b>9</b>	<b>7</b>	<b>2</b>	<b>1</b>	<b>المجموع</b>

جدول 20.3: جرائم الاحتيال والتزوير المبلغ عنها في الضفة الغربية حسب نوع الجريمة والشهر 1997

Table 3.20: Reported Fraud Offenses in the West Bank by Type of Criminal Offense and Month 1997

Type of Criminal Offense	المجموع Total	كانون أول Dec.	تشرين ثاني Nov.	تشرين أول Oct.	أيلول Sept.	آب Aug.	تموز July	حزيران June	ايار May	نيسان April	آذار Mar.	شباط Feb.	كانون ثاني Jan.	الافعال الاجرامية
Claiming Others Identity (Impersonation)	31	4	3	11	4	4	1	2	2	0	0	0	0	انتحال شخصية الغير
Official Documents Forgery	95	10	14	20	8	10	6	10	17	0	0	0	0	تزوير في مستند رسمي
Hot Checks	35	4	7	6	3	2	2	3	8	0	0	0	0	اعطاء شيك بدون رصيد
Possession \ Distributing Counter Feit	59	16	14	8	5	5	5	4	2	0	0	0	0	حيازة / تدوال نقود مزيفة
Swindling	194	15	9	17	14	20	14	19	16	12	22	20	16	نصب / احتيال
Embezzlement	2	0	0	0	1	0	0	0	1	0	0	0	0	اختلاس
<b>Total</b>	<b>416</b>	<b>49</b>	<b>47</b>	<b>62</b>	<b>35</b>	<b>41</b>	<b>28</b>	<b>38</b>	<b>46</b>	<b>12</b>	<b>22</b>	<b>20</b>	<b>16</b>	<b>المجموع</b>

جدول 21.3: جرائم الاحتيال والتزوير المبلغ عنها في قطاع غزة حسب نوع الجريمة والشهر 1997

Table 3.21: Reported Fraud Offenses in Gaza Strip by Type of Criminal Offense and Month 1997

Type of Criminal Offense	المجموع Total	كانون أول Dec.	تشرين ثاني Nov.	تشرين أول Oct.	أيلول Sept.	آب Aug.	تموز July	حزيران June	ايار May	نيسان April	آذار Mar.	شباط Feb.	كانون ثاني Jan.	الافعال الاجرامية
Claiming others Identity (Impersonation)	3	0	2	1	0	0	0	0	0	0	0	0	0	انتحال شخصية الغير
Official Documents Forgery	9	0	0	0	1	4	0	1	3	0	0	0	0	تزوير في مستند رسمي
Hot Checks	12	2	8	0	0	0	1	0	1	0	0	0	0	اعطاء شيك بدون رصيد
Possession \ Distributing Counter Feit	0	0	0	0	0	0	0	0	0	0	0	0	0	حيازة / تداول نقود مزيفة
Swindling	10	2	0	0	0	1	4	0	2	0	1	0	0	نصب / احتيال
Embezzlement	0	0	0	0	0	0	0	0	0	0	0	0	0	اختلاس
<b>Total</b>	<b>34</b>	<b>4</b>	<b>10</b>	<b>1</b>	<b>1</b>	<b>5</b>	<b>5</b>	<b>1</b>	<b>6</b>	<b>0</b>	<b>1</b>	<b>0</b>	<b>0</b>	<b>المجموع</b>

جدول 22.3: الموقوفون في السجون في الاراضي الفلسطينية (اريحا، غزة وخانيونس) حسب الشهر والمنطقة 1995

Table 3.22: Persons in Custody in the Palestinian Territory (Jericho, Gaza and Khan Younis) by Month and Region 1995

Month	الاراضي الفلسطينية Palestinian Territory	قطاع غزة Gaza Strip	الضفة الغربية West Bank	الشهر
January	182	170	12	كانون ثاني
February	211	189	22	شباط
March	191	174	17	اذار
April	340	320	20	نيسان
May	164	129	35	ايار
June	243	219	24	حزيران
July	381	361	20	تموز
August	253	224	29	اب
September	234	191	43	ايلول
October	184	155	29	تشرين اول
November	285	153	132	تشرين ثاني
December	285	97	188	كانون اول
<b>Average Number of Persons in Custody Per Month</b>	<b>246</b>	<b>198</b>	<b>48</b>	<b>معدل عدد الموقوفين في الشهر</b>

جدول 23.3: التوزيع النسبي للموقوفين في السجون في الاراضي الفلسطينية حسب  
نوع الجريمة والمنطقة 1996

**Table 3.23: Percent Distribution of Persons in Custody in the Palestinian Territory by Type of Criminal Offense and Region 1996**

Type of Criminal Offense	Palestinian Territory	الاراضي الفلسطينية	قطاع غزة Gaza Strip	الضفة الغربية West Bank	نوع الجريمة
Murder		3.5	1.9	5.0	القتل
Attempted Murder		1.4	0.5	2.1	محاولة القتل
Kidnapping and Spoliation		1.5	2.4	0.7	الخطف والسلب
Rape		0.6	0.2	1.0	الاغتصاب
Assault		37.4	49.3	26.4	اعتداء
Immoral Offenses		3.1	1.6	4.5	اخلاقية
Against Public Order		6.7	3.7	9.5	الاخلال بالامن العام
Theft		12.5	10.5	14.3	السرقه
Forgery \ Fraud		5.1	2.8	7.3	الاحتيال / التزوير
Using or Trading Narcotic Drugs		2.7	5.2	0.4	مخدرات
Other		25.5	21.9	28.8	اخرى
<b>Total</b>		<b>100.0</b>	<b>100.0</b>	<b>100.0</b>	<b>المجموع</b>
<b>Total Number of Persons in Custody</b>		<b>6890.0</b>	<b>3312.0</b>	<b>3578.0</b>	<b>عدد الموقوفين</b>

جدول 24.3: الموقوفون في السجون في الاراضي الفلسطينية حسب نوع الجريمة والشهر 1996

Table 3.24: Persons in Custody in the Palestinian Territory by Type of Criminal Offense and Month 1996

Type of Criminal Offense	المجموع Total	كانون أول Dec.	تشرين ثاني Nov.	تشرين أول Oct.	أيلول Sept.	آب Aug.	تموز July	حزيران June	ايار May	نيسان April	آذار March	شباط Feb.	كانون ثاني Jan.	الافعال الاجرامية
Murder	242	15	7	35	16	24	21	13	12	29	32	16	22	القتل
Attempted Murder	94	10	12	5	4	6	3	14	15	9	13	1	2	محاولة القتل
Kidnapping and Spoliation	106	18	7	4	9	11	8	14	13	9	6	4	3	الخطف والسلب
Rape	39	5	1	2	2	5	11	1	2	5	1	1	3	الاغتصاب
Assault	2576	195	197	236	242	237	278	248	272	186	201	158	126	اعتداء
Immoral offenses	213	19	22	9	24	19	15	17	24	24	15	9	16	اخلاقية
Theft	860	98	68	68	85	77	54	63	75	87	75	58	52	السرقه
Forgery and Fraud	353	52	52	49	47	23	12	19	23	26	21	12	17	الاحتيال / التزوير
Using or Trading Narcotic Drugs	188	21	13	6	19	29	15	6	12	17	21	18	11	مخدرات
Against Public Order	462	56	58	23	30	111	27	12	41	16	53	31	4	الاخلال بالامن العام
Other	1757	166	174	184	161	148	161	123	133	109	170	121	107	اخرى
<b>Total</b>	<b>6890</b>	<b>655</b>	<b>611</b>	<b>621</b>	<b>639</b>	<b>690</b>	<b>605</b>	<b>530</b>	<b>622</b>	<b>517</b>	<b>608</b>	<b>429</b>	<b>363</b>	<b>المجموع</b>



جدول 25.3: التوزيع النسبي للموقوفين في السجون في الاراضي الفلسطينية حسب نوع الجريمة والسجن 1996

**Table 3.25: Percent Distribution of Persons in Custody in the Palestinian Territory by Type of Criminal Offense and the Prison 1996**

Type of Criminal Offense	السجن							الافعال الاجرامية
	رام الله Ramallah	اريجا Jericho	نابلس Nablus	طولكرم Tulkarm	جنين Jenin	خانيونس Khan Younis	غزة المركزي Gaza Central	
Murder	8.6	27.2	6.8	0.4	3.0	0.2	2.8	القتل
Attempted Murder	8.2	0.0	0.9	2.3	2.1	0.0	0.9	محاولة القتل
Kidnapping and Spoliation	2.0	0.0	0.0	0.3	1.7	0.3	3.6	الخطف والسلب
Rape	2.0	1.0	0.5	1.9	0.2	0.0	0.2	الاغتصاب
Assault	24.5	9.2	34.5	23.8	25.2	53.7	46.8	اعتداء
Immoral Offenses	7.3	2.9	3.4	6.1	3.5	0.3	2.3	اخلاقية
Against Public Order	0.0	0.0	1.2	0.1	0.0	2.1	7.1	مخدرات
Theft	18.4	8.3	13.9	15.0	14.3	5.1	13.6	السرقة
Forgery \ Fraud	11.4	2.9	11.2	4.0	6.9	0.2	4.2	الاحتتيال / التزوير
Using or Trading Narcotic Drugs	3.7	31.6	8.4	16.9	0.4	0.0	5.8	الاخلال بالامن العام
Other	13.9	17.0	19.3	29.4	42.8	38.1	12.6	اخرى
<b>Total</b>	<b>100.0</b>	<b>100.0</b>	<b>100.0</b>	<b>100.0</b>	<b>100.0</b>	<b>100.0</b>	<b>100.0</b>	<b>المجموع</b>
<b>Total Number of Persons in Custody</b>	<b>245</b>	<b>206</b>	<b>981</b>	<b>1063</b>	<b>1083</b>	<b>1204</b>	<b>2108</b>	<b>عدد الموقوفين</b>

جدول 26.3: الموقوفون في السجون في الاراضي الفلسطينية حسب نوع الجريمة والمنطقة 1997

Table 3.26: Persons in Custody in the Palestinian Territory by Type of Criminal Offense and Region 1997

Type of Criminal Offense	Palestinian Territory	الاراضي الفلسطينية	قطاع غزة Gaza Strip	الضفة الغربية West Bank	الافعال الاجرامية
Murder		205	69	136	القتل
Attempted Murder		94	9	85	محاولة قتل
Kidnapping and Spoliation		56	46	10	الخطف والسلب
Rape		25	5	20	الاغتصاب
Assault		2601	1448	1153	اعتداء
Immoral Offenses		186	56	130	اخلاقية
Harm		69	0	69	ايذاء
Theft		927	325	602	السرقه
Forgery \ Fraud		661	241	420	الاحتتيال / التزوير
Possessing \ Trading with Expired Food		13	0	13	حيازة / بيع اغذية فاسدة
Against Public Order		379	104	275	ضد الامن العام
Financial Obligation		23	0	23	ذمة مالية
Using \ Trading Narcotic Drugs		276	212	64	مخدرات
Other		2592	612	1980	اخرى
<b>Average Number of Persons in Custody per Month</b>		<b>675</b>	<b>260</b>	<b>415</b>	معدل عدد الموقوفين في الشهر

ملاحظة: "توجد 976 حالة في الضفة الغربية، الجنس ونوع الجريمة غير مبين، وبهذا يصبح العدد الكلي 5956 موقوف في الضفة الغربية للعام 1997".

Note: "There are 976 cases in the West Bank, sex of offenders and type of criminal offense are not stated, so the total number of persons in custody is 5956 in 1997".

جدول 27.3: الموقوفون في السجون في الضفة الغربية حسب نوع الجريمة والشهر 1997

Table 3.27: Persons in Custody in the West Bank by Type of Criminal Offense and Month 1997

Type of Criminal Offense	المجموع Total	كانون أول Dec.	تشرين ثاني Nov.	تشرين أول Oct.	أيلول Sept.	آب Aug.	تموز July	حزيران June	ايار May	نيسان April	آذار March	شباط Feb.	كانون ثاني Jan.	الافعال الاجرامية
Murder	136	2	1	2	3	5	15	4	19	31	17	22	15	القتل
Attempted Murder	85	6	6	5	3	16	10	10	3	6	8	7	5	محاولة القتل
Kidnapping and Spoliation	10	1	1	2	0	5	0	1	0	0	0	0	0	الخطف والسلب
Rape	20	0	3	1	2	1	2	4	1	2	1	2	1	الاغتصاب
Assault	1153	17	26	29	17	100	156	186	115	92	188	95	132	اعتداء
Immoral offenses	130	3	2	2	2	10	26	24	27	10	8	8	8	اخلاقية
Harm	69	10	7	11	2	13	4	6	6	5	0	1	4	ايداء
Theft	602	22	11	20	27	61	70	78	78	56	71	69	39	السرقه
Forgery \ Fraud	420	15	14	18	8	62	53	26	40	40	51	35	58	الاحتيال / التزوير
Possessing \ Trading with Expired Food	13	1	2	0	0	0	6	3	1	0	0	0	0	حيازة / بيع اغذية فاسدة
Against Public Order	275	18	19	25	20	42	40	62	9	20	6	4	10	ضد الامن العام
Financial Obligation	23	0	0	0	0	0	6	5	4	0	4	0	4	ذمة مالية
Using \ Trading Narcotic Drugs	64	0	0	2	0	22	20	3	8	3	5	0	1	مخدرات
<b>Other</b>	1980	47	47	40	59	238	247	329	250	178	173	167	205	اخرى
<b>Total</b>	<b>4980</b>	<b>142</b>	<b>139</b>	<b>157</b>	<b>143</b>	<b>575</b>	<b>655</b>	<b>741</b>	<b>561</b>	<b>443</b>	<b>532</b>	<b>410</b>	<b>482</b>	<b>المجموع</b>

ملاحظة: "توجد 976 حالة في الضفة الغربية، الجنس ونوع الجريمة غير مبين، وبهذا يصبح العدد الكلي 5956 موقوف في الضفة الغربية للعام 1997".

Note: There are 976 cases in the West Bank, sex of offenders and type of criminal offense are not stated, so the total number of persons in custody is 5956 in 1997.

جدول 28.3: الموقوفون في السجون في قطاع غزة حسب نوع الجريمة والشهر 1997

Table 3.28: Persons in Custody in Gaza Strip by Type of Criminal Offense and Month 1997

Type of Criminal Offense	المجموع Total	كانون أول Dec.	تشرين ثاني Nov.	تشرين أول Oct.	أيلول Sept.	آب Aug.	تموز July	حزيران June	ايار May	نيسان April	آذار March	شباط Feb.	كانون ثاني Jan.	الافعال الاجرامية
Murder	69	5	13	2	15	5	3	2	11	1	2	5	5	القتل
Attempted Murder	9	0	2	0	1	1	0	0	2	2	0	1	0	محاولة القتل
Kidnapping and Spoliation	46	0	3	0	5	1	5	15	4	0	4	4	5	الخطف والسلب
Rape	5	0	0	0	0	0	0	0	0	2	2	1	0	الاغتصاب
Assault	1448	42	60	64	101	252	195	247	108	127	100	76	76	اعتداء
Immoral Offenses	56	2	2	4	2	5	2	12	4	9	9	3	2	اخلاقية
Using or Trading Narcotic Drugs	212	28	11	20	15	24	15	15	6	8	29	14	27	مخدرات
Theft	325	6	15	16	19	42	29	21	27	31	52	30	37	السرقة
Forgery and Fraud	241	22	19	18	27	16	35	22	26	18	21	9	8	الاحتيال والتزوير
Against Public Order	104	0	2	2	0	8	42	16	9	2	11	5	7	ضد الامن العام
Other	612	23	39	33	34	92	75	76	64	43	69	28	36	اخرى
<b>Total</b>	<b>3127</b>	<b>128</b>	<b>166</b>	<b>159</b>	<b>219</b>	<b>446</b>	<b>401</b>	<b>426</b>	<b>261</b>	<b>243</b>	<b>299</b>	<b>176</b>	<b>203</b>	<b>المجموع</b>

جدول 29.3: التوزيع النسبي للموقوفين في السجون في الأراضي الفلسطينية حسب نوع الجريمة والسجن 1997

Table 2.29: Percent Distribution of Persons in Custody in the Palestinian Territory by Type of Criminal Offense and the Prison 1997

Type of Criminal Offense	المجموع Total	السجن									الافعال الاجرامية
		الخليل Hebron	بيت لحم Bethlehem	رام الله Ramallah	اريجا Jericho	نابلس Nablus	قلقيلية Qalqilya	طولكرم Tulkarm	جنين Jenin	غزة المركزي Gaza Central	
Murder	2.5	4.5	0.3	6.4	11.1	3.2	1.8	0.0	1.1	2.2	القتل
Attempted Murder	1.2	3.2	0.3	4.9	0.5	1.3	1.0	1.7	1.8	0.3	محاولة القتل
Kidnapping and Spoliation	0.7	0.0	0.0	1.0	0.0	0.0	0.0	0.4	0.1	1.5	الخطف والسلب
Rape	0.3	0.0	2.0	0.5	1.5	0.1	0.0	0.4	0.0	0.2	الاعتصاب
Assault	32.1	42.9	33.1	10.6	4.2	22.0	23.4	22.5	29.4	46.3	اعتداء
Immoral offenses	2.3	1.9	1.3	4.9	2.7	3.7	1.9	2.3	2.0	1.8	اخلاقية
Harm	0.9	0.0	0.0	17.8	0.0	0.0	0.0	0.0	0.0	0.0	الايذاء
Theft	11.4	9.7	12.4	21.6	3.2	9.9	10.3	16.7	10.3	10.4	السرقه
Forgery \ Fraud	8.2	1.9	0.3	10.6	5.2	20.8	2.1	11.5	2.1	7.7	الاحتيال والتزوير
Possessing \ Trading with expired food	0.2	0.0	0.0	0.0	0.0	0.0	0.0	1.2	0.0	0.0	حيازة / بيع اغذية فاسدة
Against Public Order	4.7	0.0	0.0	9.3	25.6	12.4	2.9	0.0	0.1	3.3	ضد الامن العام
Financial Obligation	0.3	2.6	1.3	0.0	0.0	0.0	1.5	0.0	0.0	0.0	ذمة مالية
Drugs	3.4	0.0	0.0	4.4	0.0	3.5	2.1	0.0	0.0	6.8	مخدرات
Other	32.0	33.1	48.8	8.0	46.1	22.9	53.1	43.2	53.0	19.6	اخرى
<b>Total</b>	<b>100.0</b>	<b>100.0</b>	<b>100.0</b>	<b>100.0</b>	<b>100.0</b>	<b>100.0</b>	<b>100.0</b>	<b>100.0</b>	<b>100.0</b>	<b>100.0</b>	<b>المجموع</b>
<b>Total Number of Persons In Custody</b>	<b>8107</b>	<b>308</b>	<b>299</b>	<b>388</b>	<b>406</b>	<b>908</b>	<b>727</b>	<b>1129</b>	<b>815</b>	<b>3127</b>	<b>عدد الموقوفين</b>

ملاحظة: "توجد 976 حالة في الضفة الغربية، الجنس ونوع الجريمة غير مبين، وبهذا يصبح العدد الكلي 5956 موقوف في الضفة الغربية للعام 1997".

Note: There are 976 cases in the West Bank, sex of offenders and type of criminal offense are not stated, so the total number of persons in custody is 5956 in 1997.

جدول 30.3: المحكومون في السجون في الاراضي الفلسطينية ( اريحا، غزة، خان يونس) حسب الشهر والمنطقة 1995

Table 3.30: Convicted Offenders in Prisons in the Palestinian Territory (Jericho, Gaza, Khan Younis) by Month and Region 1995

Month	Palestinian Territory	الاراضي الفلسطينية	قطاع غزة Gaza Strip	الضفة الغربية West Bank	الشهر
January		37	28	9	كانون ثاني
February		14	10	4	شباط
March		40	26	14	اذار
April		56	46	10	نيسان
May		47	38	9	ايار
June		54	39	15	حزيران
July		48	36	12	تموز
August		48	41	7	اب
September		74	58	16	ايلول
October		61	45	16	تشرين اول
November		79	59	20	تشرين ثاني
December		85	55	30	كانون اول
<b>Average Number of Convicted Offenders per Month</b>		<b>53.6</b>	<b>40.1</b>	<b>13.5</b>	معدل عدد المحكومين في الشهر

جدول 31.3: المحكومون في السجون في الاراضي الفلسطينية حسب نوع الجريمة والمنطقة 1996

Table 3.31: Convicted Offenders in Prisons in the Palestinian Territory by Type of Criminal Offense and Region 1996

Type of Criminal Offense	Palestinian Territory	الاراضي الفلسطينية	قطاع غزة Gaza Strip	الضفة الغربية West Bank	نوع الجريمة
Murder		48	24	24	القتل
Attempted Murder		14	4	10	محاولة القتل
Rape		11	3	8	الاغتصاب
Kidnapping and Spoliation		13	13	0	الخطف والسلب
Using or Trading Narcotic Drugs		5	0	5	مخدرات
Theft		311	146	165	السرقه
Financial Obligation		339	271	68	ذمة مالية
Immoral Offenses		39	16	23	اخلاقية
Forgery \ Fraud		67	17	50	الاحتيال / التزوير
Possessing \ Trading with Expired Food		12	12	0	حيازة / بيع اغذية فاسدة
Assault		105	54	51	اعتداء
Other		394	109	285	اخرى
<b>Average Number of Convicted Offenders Per Month</b>		<b>113.2</b>	<b>55.8</b>	<b>57.4</b>	معدل عدد المحكومين في الشهر

جدول 32.3: المحكومون في السجون في الضفة الغربية حسب نوع الجريمة والشهر 1996

Table 3.32: Convicted Offenders in Prisons in the West Bank by Type of Criminal Offense and Month 1996

Type of Criminal Offense	المجموع Total	كانون أول Dec.	تشرين ثاني Nov.	تشرين أول Oct.	أيلول Sept.	آب Aug.	تموز July	حزيران June	ايار May	نيسان April	آذار March	شباط Feb.	كانون ثاني Jan.	الافعال الاجرامية
Murder	24	2	4	1	3	2	0	3	0	3	0	0	6	القتل
Attempted Murder	10	1	0	0	4	1	0	3	0	0	0	0	1	محاولة القتل
Rape	8	0	1	2	0	0	0	0	0	2	0	0	3	الاعتصاب
Kidnapping and Spoliation	0	0	0	0	0	0	0	0	0	0	0	0	0	الخطف والسلب
Using or Trading Narcotic Drugs	5	2	1	0	0	0	0	0	0	0	0	0	2	مخدرات
Theft	165	16	6	12	17	11	12	6	6	11	6	8	54	السرقه
Financial Obligation	68	6	2	5	4	9	7	12	6	5	2	4	6	ذمة مالية
Immoral Offenses	23	0	2	2	1	4	1	0	1	3	3	3	3	اخلاقية
Forgery \ Fraud	50	3	3	13	3	5	1	6	2	3	9	1	1	الاحتيال / التزوير
Possessing \ Trading with Expired Food	0	0	0	0	0	0	0	0	0	0	0	0	0	حيازة / بيع اغذية فاسدة
Assault	51	10	5	3	4	2	4	2	6	5	5	4	1	اعتداء
Other	285	25	25	24	28	28	24	10	33	15	24	19	30	اخرى
<b>Total</b>	<b>689</b>	<b>65</b>	<b>49</b>	<b>62</b>	<b>64</b>	<b>62</b>	<b>49</b>	<b>42</b>	<b>54</b>	<b>47</b>	<b>49</b>	<b>39</b>	<b>107</b>	المجموع



جدول 33.3: المحكومون في السجون في قطاع غزة حسب نوع الجريمة والشهر 1996

Table 3.33: Convicted Offenders in Prisons in Gaza Strip by Type of Criminal Offense and Month 1996

Type of Criminal Offense	كانون أول Dec.	تشرين ثاني Nov.	تشرين أول Oct.	أيلول Sept.	آب Aug.	تموز July	حزيران June	ايار May	نيسان April	آذار March	شباط Feb.	كانون ثاني Jan.	الافعال الاجرامية
Murder	1	4	3	1	0	2	1	1	2	7	1	1	القتل
Attempted Murder	2	0	0	0	0	0	0	2	0	0	0	0	محاولة القتل
Rape	0	0	1	0	0	0	1	0	0	0	0	1	الاغتصاب
Kidnapping and Spoliation	0	1	3	0	0	0	0	1	1	4	0	3	الخطف والسلب
Using or Trading Narcotic Drugs	0	0	0	0	0	0	0	0	0	0	0	0	مخدرات
Theft	9	8	12	5	8	5	18	10	16	14	6	35	السرقه
Financial Obligation	22	18	39	22	31	19	20	24	27	23	13	13	ذمة مالية
Immoral Offenses	0	0	8	1	0	1	0	3	0	2	1	0	اخلاقية
Forgery \ Fraud	2	2	0	0	2	0	1	3	0	3	0	4	الاحتيال / التزوير
Possessing \ Trading with Expired Food	0	0	0	0	3	0	0	0	0	4	5	0	حيازة / بيع اغذية فاسدة
Assault	4	6	2	2	0	4	7	7	9	4	0	9	اعتداء
Other	10	3	13	3	4	9	15	13	13	3	1	22	اخرى
<b>Total</b>	<b>50</b>	<b>42</b>	<b>81</b>	<b>34</b>	<b>48</b>	<b>40</b>	<b>63</b>	<b>64</b>	<b>68</b>	<b>64</b>	<b>27</b>	<b>88</b>	<b>المجموع</b>

جدول 34.3: التوزيع النسبي للمحكومين في السجون في الأراضي الفلسطينية حسب نوع الجريمة والسجن 1996

Table 3.34: Percent Distribution of Convicted Offenders in Prisons in the Palestinian Territory by Type of Criminal Offense and Prison 1996

Type of Criminal Offense	المجموع Total	السجن							الافعال الاجرامية
		رام الله Ramallah	اريجا Jericho	نابلس Nablus	طولكرم Tulkarm	جنين Jenin	خانيونس Khan Younis	غزة المركزي Gaza Central	
Murder	3.5	1.4	0.0	7.2	0.0	0.0	0.0	4.1	القتل
Attempted Murder	1.0	2.8	2.2	1.9	0.0	0.8	0.0	0.7	محاولة القتل
Rape	0.8	2.8	0.0	0.9	2.3	0.0	0.0	0.5	الاغتصاب
Kidnapping and Spoliation	1.0	0.0	0.0	0.0	0.0	0.0	0.0	2.2	الخطف والسلب
Using or Trading Narcotic Drugs	0.4	0.0	0.0	1.6	0.0	0.0	0.0	0.0	مخدرات
Theft	22.9	29.2	30.4	25.2	23.5	15.3	10.6	23.5	السرقه
Financial Obligation	25.0	9.7	0.0	19.0	0.0	0.0	35.3	41.3	ذمة مالية
Immoral Offenses	2.9	6.9	0.0	3.1	5.3	0.8	3.5	2.2	اخلاقية
Forgery \ Fraud	4.9	25.0	4.3	7.5	3.0	1.7	2.4	2.6	الاحتيال والتزوير
Possessing \ Trading with Expired Food	0.9	0.0	0.0	0.0	0.0	0.0	0.0	2.1	حيازة وبيع اغذية فاسدة
Assault	7.7	9.7	10.9	7.8	9.8	0.8	8.2	8.0	اعتداء
Other	29.0	12.5	52.2	25.9	56.1	80.5	40.0	12.8	اخرى
<b>Total</b>	<b>100.0</b>	<b>100.0</b>	<b>100.0</b>	<b>100.0</b>	<b>100.0</b>	<b>100.0</b>	<b>100.0</b>	<b>100.0</b>	<b>المجموع</b>
<b>Total Number of Convicted Offenders</b>	<b>1358</b>	<b>72</b>	<b>46</b>	<b>321</b>	<b>132</b>	<b>118</b>	<b>85</b>	<b>584</b>	<b>عدد المحكومين</b>

جدول 35.3: المحكومون في السجون في الاراضي الفلسطينية حسب نوع الجريمة والمنطقة 1997

Table 3.35: Convicted Offenders in Prisons in the Palestinian Territory by Type of Criminal Offense and Region 1997

Type of Criminal Offense	Palestinian Territory	الاراضي الفلسطينية	قطاع غزة Gaza Strip	الضفة الغربية West Bank	الافعال الاجرامية
Murder		64	41	23	القتل
Attempted Murder		34	3	31	محاولة القتل
Rape		7	3	4	الاغتصاب
Kidnapping and Spoliation		18	15	3	الخطف والسلب
Using or Trading Narcotic Drugs		3	0	3	مخدرات
Theft		269	139	130	السرقه
Financial Obligation		444	330	114	ذمة مالية
Immoral Offenses		59	42	17	اخلاقية
Harm		18	0	18	ايذاء
Forgery \ Fraud		83	29	54	الاحتيال /التزوير
Possessing \ Trading with Expired Food		10	10	0	حيازة / بيع اغذية فاسدة
Assault		148	77	71	اعتداء
Other		529	226	303	اخرى
<b>Average number of convicted Offenders per Month</b>		<b>140.4</b>	<b>76.2</b>	<b>64.2</b>	معدل عدد المحكومين في الشهر

ملاحظة: "توجد 131 حالة في الضفة الغربية، الجنس ونوع الجريمة غير مبين، وبهذا يصبح العدد الكلي 902 محكوم في الضفة الغربية للعام 1997".

Note: There are 131 cases in the West Bank, sex of offenders and type of criminal offense are not stated, so the total number of convicted offenders is 902 in 1997.

جدول 36.3: المحكومون في السجون في الضفة الغربية حسب نوع الجريمة والشهر 1997

Table 3.36: Convicted Offenders in Prisons in the West Bank by Type of Criminal Offense and Month 1997

Type of Criminal Offense	المجموع Total	كانون أول Dec.	تشرين ثاني Nov.	تشرين أول Oct.	أيلول Sept.	آب Aug.	تموز July	حزيران June	ايار May	نيسان April	آذار March	شباط Feb.	كانون ثاني Jan.	الافعال الاجرامية
Murder	35	0	0	0	0	10	3	3	5	6	4	2	2	القتل
Attempted Murder	19	1	1	1	1	1	1	0	0	2	7	3	1	محاولة القتل
Rape	4	1	0	0	0	0	0	0	1	0	2	0	0	الاغتصاب
Kidnapping and Spoliation	3	0	0	0	0	0	1	0	0	0	0	0	2	الخطف والسلب
Using or Trading Narcotic Drugs	3	0	1	0	0	0	0	0	0	1	0	0	1	مخدرات
Theft	130	5	10	6	5	7	10	5	19	12	19	21	11	السرقه
Harm	18	1	0	1	1	2	3	2	1	1	5	0	1	ايداء
Forgery and Fraud	54	1	1	2	2	2	1	5	4	3	23	4	6	الاحتيال / التزوير
Financial Obligation	114	1	1	4	2	14	12	16	21	4	7	17	15	ذمة مالية
Immoral Offenses	17	0	0	2	1	2	4	3	3	0	0	2	0	اخلاقية
Assault	71	0	1	2	3	6	2	14	8	16	5	7	7	اعتداء
Other	303	10	11	14	21	22	27	32	43	20	17	41	45	اخرى
<b>Total</b>	<b>771</b>	<b>20</b>	<b>26</b>	<b>32</b>	<b>36</b>	<b>66</b>	<b>64</b>	<b>80</b>	<b>105</b>	<b>65</b>	<b>89</b>	<b>97</b>	<b>91</b>	<b>المجموع</b>

ملاحظة: "توجد 131 حالة في الضفة الغربية، الجنس ونوع الجريمة غير مبين، وبهذا يصبح العدد الكلي 902 محكوم في الضفة الغربية للعام 1997".

Note: There are 131 cases in the West Bank, sex of offenders and type of criminal offense are not stated, so the total number of convicted offenders is 902 in 1997.

جدول 37.3: المحكومون في السجون في قطاع غزة حسب نوع الجريمة والشهر 1997

Table 3.37: Convicted Offenders in Prisons in Gaza Strip by Type of Criminal Offense and Month 1997

Type of Criminal Offense	المجموع Total	كانون أول Dec.	تشرين ثاني Nov.	تشرين أول Oct.	أيلول Sept.	آب Aug.	تموز July	حزيران June	ايار May	نيسان April	آذار March	شباط Feb.	كانون ثاني Jan.	الافعال الاجرامية
Murder	41	1	5	3	3	1	3	0	5	0	12	5	3	القتل
Attempted Murder	3	0	0	1	0	0	1	0	0	0	0	0	1	محاولة القتل
Rape	3	0	0	1	0	0	1	1	0	0	0	0	0	الاغتصاب
Kidnapping and Spoliation	15	0	0	0	3	0	0	0	0	2	4	6	0	الخطف والسلب
Using or Trading Narcotic Drugs	0	0	0	0	0	0	0	0	0	0	0	0	0	مخدرات
Theft	139	7	4	9	22	9	11	21	7	13	16	6	14	السرقه
Financial Obligation	330	20	38	44	23	39	22	27	45	18	29	14	11	ذمة مالية
Immoral Offenses	42	5	6	4	1	4	3	1	5	4	4	3	2	اخلاقية
Forgery \ Fraud	29	1	0	0	5	2	2	6	1	7	4	0	1	الاحتيال / التزوير
Possessing \ Trading with Expired Food	10	1	0	1	3	0	0	4	0	1	0	0	0	حيازة / بيع اغذية فاسدة
Assault	77	3	12	10	1	13	10	10	3	2	7	3	3	اعتداء
Other	226	18	16	20	15	18	34	43	31	8	6	9	8	اخرى
<b>Total</b>	<b>915</b>	<b>56</b>	<b>81</b>	<b>93</b>	<b>76</b>	<b>86</b>	<b>87</b>	<b>113</b>	<b>97</b>	<b>55</b>	<b>82</b>	<b>46</b>	<b>43</b>	<b>المجموع</b>

جدول 38.3: التوزيع النسبي للمحكومين في السجون في الأراضي الفلسطينية حسب نوع الجريمة والسجن 1997

Table 3.38: Percent Distribution of the Convicted Offenders in Prisons in the Palestinian Territory by Type of Criminal Offense and the Prison 1997

Type of Criminal Offense	المجموع Total	السجن Prison							الافعال الاجرامية
		الخليل Hebron	رام الله Ramallah	اريجا Jericho	نابلس Nablus	طولكرم Tulkarm	جنين Jenin	غزة المركزي Gaza Central	
Murder	3.8	8.3	1.6	2.5	10.8	0.6	8.3	4.5	القتل
Attempted Murder	2.0	0.0	0.0	8.2	2.3	0.6	0.0	0.3	محاولة القتل
Rape	0.4	0.0	0.0	0.0	1.4	0.6	0.0	0.3	الاغتصاب
Kidnapping and Spoliation	1.1	5.6	0.5	0.0	0.0	0.0	0.0	1.6	الخطف والسلب
Using or Trading Narcotic Drugs	0.2	0.0	1.1	0.0	0.5	0.0	0.0	0.0	مخدرات
Theft	16.0	22.2	18.6	31.1	7.5	19.1	6.7	15.2	السرقه
Harm	1.1	0.0	9.8	0.0	0.0	0.0	0.0	0.0	الايذاء
Financial Obligation	26.3	41.7	0.0	0.0	27.7	25.5	0.0	36.1	ذمة مالية
Immoral Offenses	3.5	0.0	2.2	0.8	2.3	4.5	0.0	4.6	اخلاقية
Forgery \ Fraud	4.9	5.6	11.5	0.0	10.8	5.1	0.0	3.2	الاحتيال / التزوير
Possessing \ Trading with Expired Food	0.6	0.0	0.0	0.0	0.0	0.0	0.0	1.1	حيازة / بيع اغذية فاسدة
Assault	8.8	0.0	15.8	11.5	5.6	10.2	0.0	8.4	اعتداء
Other	31.4	16.7	38.8	45.9	31.0	33.8	85.0	24.7	اخرى
<b>Total</b>	<b>100.0</b>	<b>100.0</b>	<b>100.0</b>	<b>100.0</b>	<b>100.0</b>	<b>100.0</b>	<b>100.0</b>	<b>100.0</b>	<b>المجموع</b>
<b>Total Number of Convicted Offenders</b>	<b>1686</b>	<b>36</b>	<b>183</b>	<b>122</b>	<b>213</b>	<b>157</b>	<b>60</b>	<b>915</b>	<b>عدد المحكومين</b>

ملاحظة: "توجد 131 حالة في الضفة الغربية، الجنس ونوع الجريمة غير مبين، وبهذا يصبح العدد الكلي 902 محكوم في الضفة الغربية للعام 1997".

Note: There are 131 cases in the West Bank, sex of offenders and type of criminal offense are not stated, so the total number of convicted offenders is 902 in 1997.

جدول 1.4: قضايا المحاكم النظامية في الاراضي الفلسطينية حسب المرحلة القانونية والمنطقة 1996

**Table 4.1: Civil Court Matters in the Palestinian Territory by  
Stage of Proceeding and Region 1996**

Stage of Proceeding	الأراضي الفلسطينية Palestinian Territory	قطاع غزة Gaza Strip	الضفة الغربية West Bank	المرحلة القانونية
Carried From Last Year	62231	5513	56718	مدور
Submitted	139138	48043	91095	وارد
<b>Total of Court Matters</b>	<b>201,369</b>	<b>53,556</b>	<b>147,813</b>	<b>المجموع</b>
Decided	120771	44488	76283	مفصول
Pending	80598	9068	71530	معلق

جدول 2.4: قضايا المحاكم النظامية في الضفة الغربية حسب نوع المحكمة ونوع القضية والمرحلة القانونية 1996

Table 4.2: Court Matters in the West Bank by Type of Court, Type of Matter, and Stage of Proceeding 1996

Type of Court and Type of Matter	المفصول Decided	المجموع Total	الوارد Submitted	المدورة Carried From Last Year	نوع المحكمة ونوع القضية
<b>First Instance Courts</b>					محاكم البداية
Criminal	68	297	156	141	جنائية
First instance/ Civil	1619	6433	3621	2812	بداية حقوق
Appeal/ Criminal	66	66	64	2	استئناف جزاء
Appeal/ Civil	0	0	0	0	استئناف حقوق
<b>Magistrate Courts</b>					محاكم الصلح
Magistrate / Criminal	6481	16585	12895	3690	صلح جزاء
Magistrate / Civil	1274	2794	1949	845	صلح حقوق
Traffic/ Contraventions	54511	63171	56055	7116	مخالفات السير
<b>Prosecutors</b>					مدعون عامون
Investigation	4953	6269	5668	601	الدعاوي التحقيقية
Sanction Notifications	6059	43325	7752	35573	الاعلامات الجزائية
<b>Procedural Department</b>					دوائر الاجراء
Shariah Notifications	356	3327	1063	2264	الاعلامات الشرعية
Civil Notifications	797	4527	1706	2821	الاعلامات الحقوقية
Civil Commercial Notifications	99	1017	166	851	الاعلامات المحكوم بها لصالح الخزينة
Judicial Backings	0	2	0	2	سندات العدل
<b>Total</b>	<b>76283</b>	<b>147813</b>	<b>91095</b>	<b>56718</b>	<b>المجموع</b>



جدول 3.4: قضايا المحاكم المفصولة في الضفة الغربية حسب المحكمة ونوع القضية 1996

Table 4.3: Decided Court Matters in the West Bank by Court and Type of Matter 1996

The Court	Total	الاعلامات المحكوم بها للخزينة Civil Commercial Notifications	الاعلامات الشرعية Shariah Notifications	الاعلامات الحقوقية Civil Notifications	الاعلامات الجزائية Sanction Notifications	الدعاوي التحقيقية Investigation	مخالفات سير الطرق Traffic Contraventions	صلح حقوق Magistrate/ Civil	صلح جزاء Magistrate/ Criminal	استئناف حقوق Appeal/ Civil	استئناف جزاء Appeal/ Criminal	بداية حقوق First instance/ Civil	جناية Criminal	المحكمة
Jenin	5782	1	35	100	267	299	3689	413	978	0	0	0	0	جنين
Tulkarm	8891	0	42	84	612	1281	5137	235	1500	0	0	0	0	طولكرم
Nablus	16492	27	125	223	1401	1126	11721	169	1039	0	46	565	50	نابلس
Qalqilya	3723	2	49	95	170	473	2321	111	502	0	0	0	0	قلقيلية
Salfit	220	0	2	5	57	0	0	43	113	0	0	0	0	سلفيت
Ramallah & Al-Bireh	11747	6	31	158	376	189	9461	125	809	0	20	559	13	رام الله والبيرة
Jericho	6202	8	9	47	71	40	5353	73	463	0	0	135	3	اريجا
Bethlehem	6742	53	16	48	438	549	4962	78	598	0	0	0	0	بيت لحم
Hebron	16484	2	47	37	2667	996	11867	27	479	0	0	360	2	الخليل
<b>Total</b>	<b>76283</b>	<b>99</b>	<b>356</b>	<b>797</b>	<b>6059</b>	<b>4953</b>	<b>54511</b>	<b>1274</b>	<b>6481</b>	<b>0</b>	<b>66</b>	<b>1619</b>	<b>68</b>	المجموع

جدول 4.4: قضايا المحاكم النظامية في قطاع غزة حسب نوع المحكمة ونوع القضية والمرحلة القانونية 1996

Table 4.4: Civil Court Matters in Gaza Strip by Type of Court, Type of Matter and Stage of Proceeding 1996

Type of Court and Type of Matter	مفصولة Decided	المجموع Total	واردة Submitted	المدورة Carried From Last Year	نوع المحكمة ونوع القضية
<b>Supreme Court Matters</b>					<b>قضايا المحكمة العليا</b>
High Court of Justice	138	198	143	55	عدل عليا
Appeal/Civil	118	166	107	59	استئناف مدني عليا
Appeal/Criminal	51	75	54	21	استئناف جزاء عليا
High Felonies	54	88	61	27	جنايات كبرى
Other Matters	503	517	517	0	طلبات متنوعة عليا
<b>Total Supreme Court Matters</b>	<b>864</b>	<b>1044</b>	<b>882</b>	<b>162</b>	<b>مجموع قضايا المحكمة العليا</b>
<b>District Court Matters</b>					<b>قضايا المحكمة المركزية</b>
District/Civil	313	1180	646	534	حقوق ابتدائية مركزية
District/Immovable Properties	109	389	131	258	اراضي ابتدائية مركزية
District civil Matters/Appealed	132	204	160	44	استئناف حقوق مركزية
District criminal Matters/Appealed	261	672	582	90	استئناف جزاء مركزية
District/Criminal	94	174	140	34	قضايا جزاء مركزية
Motions	900	1355	1058	297	طلبات مركزية
<b>Total of District Court Matters</b>	<b>1809</b>	<b>3974</b>	<b>2717</b>	<b>1257</b>	<b>مجموع قضايا المحكمة المركزية</b>
<b>Magistrates Court Matters</b>					<b>قضايا محاكم الصلح</b>
Magistrates/Civil	1338	3389	1813	1576	حقوق ابتدائية صلحية
Immovable Property	38	133	57	76	اراضي ابتدائية صلحية
Investigation/ Criminal	434	941	613	328	جنايات تحقيق جنائي
Magistrates/Traffic Misdemeanour	1213	2152	1783	369	جنح مرور صلحية
Magistrates/ Misdemeanour	2975	3893	3893	0	جنح صلحية
Traffic Offenses	29106	29229	29184	45	مخالفات مرور
Juvenile Felonies	25	42	35	7	جنايات احداث
Juvenile Misdemeanour	66	91	63	28	جنح احداث
Municipal Contraventios	6620	8668	7003	1665	مخالفات بلدية
<b>Total Magistrates Court Matters</b>	<b>41815</b>	<b>48538</b>	<b>44444</b>	<b>4094</b>	<b>مجموع قضايا محاكم الصلح</b>
<b>Grand Total</b>	<b>44488</b>	<b>53556</b>	<b>48043</b>	<b>5513</b>	<b>المجموع الكلي</b>

جدول 5.4: قضايا المحاكم المفصولة في قطاع غزة حسب نوع المحكمة ونوع القضية والشهر 1996

Table 4.5: Decided Court Matters in Gaza Strip by Type of Court, Type of Matter and Month 1996

Type of Court and Type of Matter	المجموع Total	كانون أول Dec.	تشرين ثاني Nov.	تشرين أول Oct.	أيلول Sept.	آب Aug.	تموز July	حزيران June	ايار May	نيسان April	آذار March	شباط Feb.	كانون ثاني Jan.	نوع المحكمة ونوع القضية
<b>Supreme Court Matters</b>														قضايا المحكمة العليا
High Court of Justice	138	15	7	14	20	3	9	14	8	12	17	7	12	عدل عليا
Appeal/Civil	118	14	7	12	6	0	4	13	8	16	14	10	14	استئناف مدني عليا
Appeal/Criminal	51	7	6	2	2	1	2	8	3	10	2	3	5	استئناف جزاء عليا
High Felonies	54	1	12	9	1	0	2	7	5	5	7	3	2	جنايات كبرى
Other Matters	503	43	35	77	58	59	42	39	48	43	37	22	0	طلبات متنوعة عليا
<b>Total of Supreme Court Matters</b>	<b>864</b>	<b>80</b>	<b>67</b>	<b>114</b>	<b>87</b>	<b>63</b>	<b>59</b>	<b>81</b>	<b>72</b>	<b>86</b>	<b>77</b>	<b>45</b>	<b>33</b>	مجموع قضايا المحكمة العليا
<b>District Court Matters</b>														قضايا المحكمة المركزية
District/Civil	313	111	30	30	22	5	24	17	9	10	27	18	10	حقوق ابتدائية مركزية
District/Immovable Properties	109	44	13	9	3	0	6	7	2	8	6	4	7	اراضي ابتدائية مركزية
District civil Matters/Appealed	132	18	11	8	6	1	8	14	10	14	22	10	10	استئناف حقوق مركزية
District criminal Matters/Appealed	261	48	52	22	16	0	19	17	13	15	26	19	14	استئناف جزاء مركزية
District/Criminal	94	15	11	9	7	0	2	8	6	14	11	7	4	قضايا جزاء مركزية
Motions	900	148	105	89	54	25	91	74	52	78	47	43	94	طلبات مركزية
<b>Total of District Court Matters</b>	<b>1809</b>	<b>384</b>	<b>222</b>	<b>167</b>	<b>108</b>	<b>31</b>	<b>150</b>	<b>137</b>	<b>92</b>	<b>139</b>	<b>139</b>	<b>101</b>	<b>139</b>	مجموع قضايا المحكمة المركزية
<b>Magistrates Court Matters</b>														قضايا محاكم الصلح
Magistrates'/Civil	1338	129	174	150	147	28	82	109	91	118	109	98	103	حقوق ابتدائية صلحية
Immovable Property	38	3	9	2	4	2	2	6	3	3	3	0	1	اراضي ابتدائية صلحية
Investigation/Criminal	434	48	46	36	22	21	14	34	33	28	65	34	53	جنايات تحقيق جنائي
Magistrates/Traffic Misdemeanour	1213	161	154	127	81	31	22	136	102	87	126	55	131	جنح مرور صلحية
Magistrates/ Misdemeanour	2975	281	276	290	213	76	133	373	334	326	407	266	0	جنح صلحية
Traffic Offenses	29106	2572	2279	2954	3505	3887	3805	2949	0	2138	1381	1160	2476	مخالفات مرور
Juvenile Felonies	25	1	1	5	3	0	4	2	2	3	0	3	1	جنايات احداث
Juvenile Misdemeanour	66	11	2	5	7	0	6	0	10	9	6	8	2	جنح احداث
Municipal Contraventios	6620	480	453	449	598	336	408	640	416	525	542	867	906	مخالفات بلدية
<b>Total of Magistrates Court Matters</b>	<b>41815</b>	<b>3686</b>	<b>3394</b>	<b>4018</b>	<b>4580</b>	<b>4381</b>	<b>4476</b>	<b>4249</b>	<b>991</b>	<b>3237</b>	<b>2639</b>	<b>2491</b>	<b>3673</b>	مجموع قضايا محاكم الصلح
<b>Grand Total</b>	<b>44488</b>	<b>4150</b>	<b>3683</b>	<b>4299</b>	<b>4775</b>	<b>4475</b>	<b>4685</b>	<b>4467</b>	<b>1155</b>	<b>3462</b>	<b>2855</b>	<b>2637</b>	<b>3845</b>	المجموع الكلي

جدول 6.4: قضايا المحاكم النظامية في الاراضي الفلسطينية حسب المرحلة القانونية والمنطقة 1997

Table 4.6: Civil Court Matters in the Palestinian Territory by Stage of Proceeding and Region 1997

Stage of Proceeding	الأراضي الفلسطينية Palestinian Territory	قطاع غزة Gaza Strip	الضفة الغربية West Bank	المرحلة القانونية
Carried From Last Year	81671	10385	71286	مدور
Submitted	168239	53015	115224	وارد
<b>Total of Court Matters</b>	<b>249,910</b>	<b>63,400</b>	<b>186,510</b>	المجموع
Decided	152232	55268	96964	مفصول
Pending	97678	8132	89546	معلق

جدول 7.4: قضايا المحاكم النظامية في الضفة الغربية حسب نوع المحكمة ونوع القضية والمرحلة القانونية 1997

**Table 4.7: Court Matters in the West Bank by Type of Court, Type of Matter, and Stage of Proceeding 1997**

Type of Court and Type of Matter	المفصول Decided	المجموع Total	الوارد Submitted	المدورة Caried From Last Year	نوع المحكمة ونوع القضية
<b>First Instance Courts</b>					محاكم البداية
Criminal	161	578	349	229	جنائية
First instance/ Civil	2155	9056	4242	4814	بداية حقوق
Appeal/ Criminal	76	78	78	0	استئناف جزاء
Appeal/ Civil	1	1	1	0	استئناف حقوق
<b>Magistrate Courts</b>		0			محاكم الصلح
Magistrate / Criminal	8737	25156	15052	10104	صلح جزاء
Magistrate / Civil	1244	3241	1721	1520	صلح حقوق
Traffic/ Contraventions	66646	87343	78683	8660	مخالفات السير
<b>Prosecutors</b>		0			مدعون عامون
Invesstigation	8254	9818	8499	1319	الدعاوي التحقيقية
Notifications Sanctions	7487	39591	2572	37019	الاعلامات الجزائية
<b>Procedural Department</b>		0			دوائر الاجراء
Shariah Notifications( Family )	674	4002	1031	2971	الاعلامات الشرعية
Civil Notifications	1426	6456	2726	3730	الاعلامات الحقوقية
Civil Commercial Notifications	103	1188	270	918	الاعلامات المحكوم بها لصالح الخزينة
Judicial Backings	0	2	0	2	سندات العدل
<b>Total</b>	<b>96964</b>	<b>186510</b>	<b>115224</b>	<b>71286</b>	<b>المجموع</b>

جدول 8.4: قضايا المحاكم المفصولة في الضفة الغربية حسب المحكمة ونوع القضية 1997

Table 4.8: Decided Court Matters in the West Bank by Court and Type of Matter 1997

The Court	Total المجموع	الاعلامات المحكوم بها للخرينة Civil Commercial Notifications	الاعلامات الشرعية Shariah Notifications	الاعلامات الحقوقية Civil Notifications	الاعلامات الجزائية Notifications Sanctions	الدعاوي التحقيقية Investigation	مخالفات سير الطرق Traffic/ Contraventions	صلح حقوق Magistrate/ Civil	صلح جزاء Magistrate/ Criminal	استئناف حقوق Appeal/ Civil	استئناف جزاء Appeal/ Criminal	بداية حقوق First instance/ Civil	جناية Criminal	المحكمة
Jenin	5272	0	30	175	381	463	3163	304	756	0	0	0	0	جنين
Tulkarm	6272	5	65	114	287	1167	2599	258	1777	0	0	0	0	طولكرم
Nablus	24157	45	177	311	915	2988	16690	186	1757	1	42	929	116	نابلس
Qalqilya	9818	17	136	183	471	741	7618	71	581	0	0	0	0	قلقيلية
Salfit	549	5	17	28	169	40	0	51	239	0	0	0	0	سلفيت
Ramallah & Al-Bireh	10807	0	24	289	442	237	7813	104	1286	0	33	552	27	رام الله والبيرة
Jericho	5752	12	12	68	221	437	4544	34	347	0	0	73	4	اريجا
Bethlehem	10756	19	25	68	1552	606	7793	134	559	0	0	0	0	بيت لحم
Hebron	23581	0	188	190	3049	1575	16426	102	1435	0	1	601	14	الخليل
<b>Total</b>	<b>96964</b>	<b>103</b>	<b>674</b>	<b>1426</b>	<b>7487</b>	<b>8254</b>	<b>66646</b>	<b>1244</b>	<b>8737</b>	<b>1</b>	<b>76</b>	<b>2155</b>	<b>161</b>	<b>المجموع</b>

جدول 9.4: قضايا المحاكم النظامية في قطاع غزة حسب نوع المحكمة ونوع القضية والمرحلة القانونية 1997

Table 4.9: Civil Court Matters in Gaza Strip by Type of Court, Type of Matter and Stage of Proceeding 1997

Type of Court and Type of Matter	مفصولة Decided	المجموع Total	واردة Submitted	المدورة Carried From Last Year	نوع المحكمة ونوع القضية
<b>Supreme Court Matters</b>					<b>قضايا المحكمة العليا</b>
High Court of Justice	170	229	169	60	عدل عليا
Appeal/Civil	150	207	159	48	استئناف مدني عليا
Appeal/Criminal	70	80	56	24	استئناف جزاء عليا
High Felonies	79	112	78	34	جنايات كبرى
Other Matters	572	626	602	24	طلبات متنوعة عليا
<b>Total of Supreme Court Matters</b>	<b>1041</b>	<b>1254</b>	<b>1064</b>	<b>190</b>	<b>مجموع قضايا المحكمة العليا</b>
<b>District Court Matters</b>		0			<b>قضايا المحكمة المركزية</b>
District/Civil	531	1779	912	867	حقوق ابتدائية مركزية
District/Immovable Properties	132	451	171	280	اراضي ابتدائية مركزية
District civil Matters/Appealed	178	319	247	72	استئناف حقوق مركزية
District criminal Matters/Appealed	1048	1308	897	411	استئناف جزاء مركزية
District/Criminal	117	211	131	80	قضايا جزاء مركزية
Motions	1292	1765	1310	455	طلبات مركزية
<b>Total of District Court Matters</b>	<b>3298</b>	<b>5833</b>	<b>3668</b>	<b>2165</b>	<b>مجموع قضايا المحكمة المركزية</b>
<b>Magistrates Court Matters</b>					<b>قضايا محاكم الصلح</b>
Magistrates'/Civil	3542	4146	2095	2051	حقوق ابتدائية صلحية
Immovable Property	63	152	57	95	اراضي ابتدائية صلحية
Investigation Criminal	648	1498	991	507	جنايات تحقيق جنائي
Magistrates'/Traffic Misdemeanour	1908	2639	1698	941	جنح مرور صلحية
Magistrates'/ Misdemeanour	4851	7630	5396	2234	جنح صلحية
Traffic Offenses	27852	25962	25850	112	مخالفات مرور
Juvenile Felonies	39	81	64	17	جنايات احداث
Juvenile Misdemeanour	58	110	86	24	جنح احداث
Municipal Contraventios	11968	14095	12046	2049	مخالفات بلدية
<b>Total of Magistrates Court Matters</b>	<b>50929</b>	<b>56313</b>	<b>48283</b>	<b>8030</b>	<b>مجموع قضايا محاكم الصلح</b>
<b>Grand Total</b>	<b>55268</b>	<b>63400</b>	<b>53015</b>	<b>10385</b>	<b>المجموع الكلي</b>

جدول 10.4: قضايا المحاكم المفصولة في قطاع غزة حسب نوع المحكمة ونوع القضية والشهر 1997

Table 4.10: Decided Court Matters in Gaza Strip by Type of Court, Type of Matter and Month 1997

Type of Court and Type of Matter	المجموع Total	كانون أول Dec.	تشرين ثاني Nov.	تشرين أول Oct.	أيلول Sept.	آب Aug.	تموز July	حزيران June	ايار May	نيسان April	آذار March	شباط Feb.	كانون ثاني Jan.	نوع المحكمة ونوع القضية
<b>Supreme Court Matters</b>														قضايا المحكمة العليا
High Court of Justice	170	25	10	15	17	2	16	15	10	21	15	7	17	عدل عليا
Appeal/Civil	150	27	10	13	10	0	15	14	10	15	18	7	11	استئناف مدني عليا
Appeal/Criminal	70	8	7	7	2	0	9	7	5	7	9	2	7	استئناف جزاء عليا
High Felonies	79	8	6	9	9	0	11	2	7	7	6	9	5	جنايات كبرى
Other Matters	572	32	45	66	47	45	63	22	33	47	66	45	61	طلبات متنوعة عليا
<b>Total of Supreme Court Matters</b>	<b>1041</b>	<b>100</b>	<b>78</b>	<b>110</b>	<b>85</b>	<b>47</b>	<b>114</b>	<b>60</b>	<b>65</b>	<b>97</b>	<b>114</b>	<b>70</b>	<b>101</b>	مجموع قضايا المحكمة العليا
<b>District Court Matters</b>														قضايا المحكمة المركزية
District/Civil	531	54	48	33	45	9	73	41	41	40	78	28	41	حقوق ابتدائية مركزية
District/Immovable Properties	132	15	6	14	11	2	26	6	6	16	5	5	20	اراضي ابتدائية مركزية
District civil Matters/Appealed	178	28	34	14	15	0	18	8	19	10	14	14	4	استئناف حقوق مركزية
District criminal Matters/Appealed	1048	83	63	24	71	2	73	127	127	228	166	25	59	استئناف جزاء مركزية
District/Criminal	117	13	5	9	6	0	6	10	20	14	16	4	14	قضايا جزاء مركزية
Motions	1292	158	163	88	72	14	200	120	133	79	98	80	87	طلبات مركزية
<b>Total of District Court Matters</b>	<b>3298</b>	<b>351</b>	<b>319</b>	<b>182</b>	<b>220</b>	<b>27</b>	<b>396</b>	<b>312</b>	<b>346</b>	<b>387</b>	<b>377</b>	<b>156</b>	<b>225</b>	مجموع قضايا المحكمة المركزية
<b>Magistrates Court Matters</b>														قضايا محاكم الصلح
Magistrates'/Civil	3542	281	260	267	343	11	126	212	164	141	145	145	1447	حقوق ابتدائية صلحية
Immovable Property	63	18	10	6	4	1	5	2	3	4	2	5	3	اراضي ابتدائية صلحية
Investigation/ Criminal	648	89	100	81	96	5	34	51	38	42	51	22	39	جنايات تحقيق جنائي
Magistrates'/Traffic Misdemeanour	1908	242	280	239	299	34	35	110	147	128	118	117	159	جنح مرور صلحية
Magistrates'/ Misdemeanour	4851	712	563	747	808	36	197	393	424	168	353	208	242	جنح صلحية
Traffic Offenses	27852	2039	2588	2444	2046	1852	3035	3075	1542	2051	2300	2237	2643	مخالفات مرور
Juvenile Felonies	39	5	1	3	0	0	1	2	3	4	9	4	7	جنايات احداث
Juvenile Misdemeanour	58	5	4	6	0	0	2	4	7	5	9	8	8	جنح احداث
Municipal Contraventios	11968	1984	1517	1598	1350	279	765	956	801	644	947	521	606	مخالفات بلدية
<b>Total of Magistrates Court Matters</b>	<b>50929</b>	<b>5375</b>	<b>5323</b>	<b>5391</b>	<b>4946</b>	<b>2218</b>	<b>4200</b>	<b>4805</b>	<b>3129</b>	<b>3187</b>	<b>3934</b>	<b>3267</b>	<b>5154</b>	مجموع قضايا محاكم الصلح
<b>Grand Total</b>	<b>55268</b>	<b>5826</b>	<b>5720</b>	<b>5683</b>	<b>5251</b>	<b>2292</b>	<b>4710</b>	<b>5177</b>	<b>3540</b>	<b>3671</b>	<b>4425</b>	<b>3493</b>	<b>5480</b>	المجموع الكلي



جدول 1.5: الاحداث المتهمون والموقوفون والمحكومون في محافظات الاراضي الفلسطينية حسب المحافظة 1996

**Table 5.1: Juvenile Offenders Accused, in Custody and Convicted in the Palestinian Territory by Governorate 1996**

Governorate	المحكومون Convicted	الموقوفون In Custody	المتهمون Accused	المحافظة
Jenin	1	31	185	جنين
Tulkarm	2	7	124	طولكرم
Nablus	4	21	150	نابلس
Qalqilya	0	1	102	قلقيلية
Ramallah and Al-Bireh	6	32	43	رام الله والبيرة
Bethlehem	0	4	25	بيت لحم
Hebron	0	4	55	الخليل
<b>West Bank</b>	<b>13</b>	<b>100</b>	<b>684</b>	<b>الضفة الغربية</b>
Gaza and Gaza North	4	118	163	غزة وشمال غزة
Deir El-Balah	0	36	113	دير البلح
Khan Younis	6	26	86	خانيونس
Rafah	2	13	107	رفح
<b>Gaza Strip</b>	<b>12</b>	<b>193</b>	<b>469</b>	<b>قطاع غزة</b>
<b>Palestinian Territory</b>	<b>25</b>	<b>293</b>	<b>1153</b>	<b>الأراضي الفلسطينية</b>

جدول 2.5: الاحداث المتهمون في الاراضي الفلسطينية حسب نوع الفعل الاجرامي 1996

**Table 5.2: Juvenile Offenders Accused in the Palestinian Territory by Type of Criminal offense 1996**

Type of Criminal Offense	الاحداث المتهمون Accused Juvenile	نوع الفعل الاجرامي
Murder	12	القتل
Participating in Assault	38	اعتداء بالاشترك
Sodomy or Immoral Offense	37	لواط او فعل مناف للحياء
Drugs	6	حيازة مخدرات
Participating in Theft	391	السرقه بالاشترك
Participating in Burglary	45	السطو بالاشترك
Participating in Quarrel	358	مشاجرة بالاشترك
Burglary and Theft	32	السطو والسرقه
Entering Forbidden area	11	دخول منطقة ممنوعة
Destroying other Properties	32	اتلاف مال الغير
Arson	8	حريق جنائي
Menace by Weapons	4	تهديد بالسلح
Abscondence	80	هروب من الحفظ القانوني
Wounding others	84	جرح شخص آخر
Causing greivous Harm	15	ايقاع اذى بليغ
<b>Total</b>	<b>1153</b>	<b>المجموع</b>

جدول 3.5: الاحداث الموقوفون والمحكومون في الاراضي الفلسطينية حسب المنطقة والشهر 1996

Table 5.3: Juvenile Offenders in Custody and Convicted in the Palestinian Territory by Region and Month 1996

Region	المجموع Total	كانون أول Dec.	تشرين ثاني Nov.	تشرين أول Oct.	أيلول Sept.	أب Aug.	تموز July	حزيران June	ايار May	نيسان April	آذار Mar.	شباط Feb.	كانون ثاني Jan.	المنطقة
<b>West Bank</b>														الضفة الغربية
In Custody	100	7	7	3	9	7	6	6	13	22	9	9	2	الموقوفون
Convicted	13	1	2	0	1	2	3	1	1	0	0	2	0	المحكومون
<b>Gaza Strip</b>														قطاع غزة
In Custody	193	20	24	24	18	23	15	15	11	18	10	7	8	الموقوفون
Convicted	12	0	0	0	1	0	2	2	0	2	4	0	1	المحكومون
<b>Palestinian Territory</b>														الاراضي الفلسطينية
In Custody	293	27	31	27	27	30	21	21	24	40	19	16	10	الموقوفون
Convicted	25	1	2	0	2	2	5	3	1	2	4	2	1	المحكومون

جدول 4.5: الاحداث الموقوفون والمحكومون في قطاع غزة حسب المحافظة والشهر 1996

Table 5.4: Juvenile Offenders in Custody and Convicted in Gaza Strip by Governorate and Month 1996

Type of Criminal Offense	المجموع Total	كانون أول Dec.	تشرين ثاني Nov.	تشرين أول Oct.	أيلول Sept.	آب Aug.	تموز July	حزيران June	ايار May	نيسان April	آذار Mar.	شباط Feb.	كانون ثاني Jan.	نوع الفعل الاجرامي
<b>In Custody</b>														<b>الموقوفون</b>
Gaza and Gaza North	118	12	15	15	9	12	13	9	6	10	6	4	7	غزة وشمال غزة
Deir El-Balah	36	2	2	5	7	6	2	2	1	6	1	2	0	دير البلح
Khan Younis	26	3	3	4	2	4	0	3	1	1	3	1	1	خانيونس
Rafah	13	3	4	0	0	1	0	1	3	1	0	0	0	رفح
<b>Total</b>	<b>193</b>	<b>20</b>	<b>24</b>	<b>24</b>	<b>18</b>	<b>23</b>	<b>15</b>	<b>15</b>	<b>11</b>	<b>18</b>	<b>10</b>	<b>7</b>	<b>8</b>	<b>المجموع</b>
<b>Convicted</b>														<b>المحكومون</b>
Gaza and Gaza North	4	0	0	0	0	0	1	1	0	0	1	0	1	غزة وشمال غزة
Deir El-Balah	0	0	0	0	0	0	0	0	0	0	0	0	0	دير البلح
Khan Younis	6	0	0	0	1	0	0	1	0	1	3	0	0	خانيونس
Rafah	2	0	0	0	0	0	1	0	0	1	0	0	0	رفح
<b>Total</b>	<b>12</b>	<b>0</b>	<b>0</b>	<b>0</b>	<b>1</b>	<b>0</b>	<b>2</b>	<b>2</b>	<b>0</b>	<b>2</b>	<b>4</b>	<b>0</b>	<b>1</b>	<b>المجموع</b>

جدول 5.5: الاحداث المتهمون في الضفة الغربية حسب الجنس والعمر والمحافظة 1997

Table 5.5: Juvenile Offenders Accused in the West Bank by Sex, Age and Governorate 1997

Age and Sex	المجموع Total	الخليل Hebron	بيت لحم Bethlehem	اريجا Jericho	رام الله والبيرة Ramallah and Al-Bireh	قلقيلية Qalqilya	نابلس Nablus	طولكرم Tulkarm	جنين Jenin	العمر والجنس
Up to 12										حتى 12
Male	71	9	2	13	6	1	22	13	5	ذكر
Female	4	1	0	0	0	0	1	2	0	انثى
13 - 15										15 - 13
Male	265	25	2	12	34	25	45	65	57	ذكر
Female	9	0	0	0	4	1	1	3	0	انثى
16 - 18										18 - 16
Male	455	90	5	20	36	47	76	105	76	ذكر
Female	12	1	0	1	2	1	1	4	2	انثى
<b>Total</b>										المجموع
<b>Male</b>	<b>791</b>	<b>124</b>	<b>9</b>	<b>45</b>	<b>76</b>	<b>73</b>	<b>143</b>	<b>183</b>	<b>138</b>	ذكور
<b>Female</b>	<b>25</b>	<b>2</b>	<b>0</b>	<b>1</b>	<b>6</b>	<b>2</b>	<b>3</b>	<b>9</b>	<b>2</b>	اناث

جدول 6.5: الاحداث المتهمون في الضفة الغربية حسب نوع الفعل الاجرامي والمحافظة 1997

Table 5.6: Juvenile Offenders Accused in the West Bank by Type of Criminal Offense and Governorate 1997

Type of Criminal Offense	المجموع Total	الخليل Hebron	بيت لحم Bethlehem	اريجا Jericho	رام الله والبيرة Ramallah and Al-Bireh	قلقيلية Qalqilya	نابلس Nablus	طولكرم Tulkarm	جنين Jenin	نوع الفعل الاجرامي
Assualt on others Properties	385	59	0	20	47	33	56	109	61	الاعتداء على ممتلكات الغير
Assualt on others	269	37	6	16	22	15	51	64	58	الاعتداء على الغير
Murder and Murder Attempt	9	2	0	0	1	0	1	1	4	القتل ومحاولة القتل
Robbery and Burglary	0	0	0	0	0	0	0	0	0	السطو والسلب
Drugs	2	0	0	0	0	2	0	0	0	حيازة مخدرات
Disgracing	30	0	0	0	2	6	13	9	0	هتك عرض
Immoral Offenses	14	2	0	4	1	1	0	0	6	أفعال منافية للحياء
Law violation	53	17	0	3	6	10	10	3	4	مخالفات قانونية
Homelessness	4	0	1	0	2	1	0	0	0	التشرد
Other	50	9	2	3	1	7	15	6	7	أخرى
<b>Total</b>	<b>816</b>	<b>126</b>	<b>9</b>	<b>46</b>	<b>82</b>	<b>75</b>	<b>146</b>	<b>192</b>	<b>140</b>	<b>المجموع</b>

جدول 7.5: الاحداث المتهمون في الضفة الغربية حسب الحالة التعليمية والعملية للحدث والمحافظة 1997

Table 5.7: Juvenile Offenders Accused in the West Bank by Level of Education, Employment Status and Governorate 1997

Level of Education and Employment Status	المجموع Total	الخليل Hebron	بيت لحم Bethlehem	اريجا Jericho	رام الله والبيرة Ramallah and Al-Bireh	قلقيلية Qalqilya	نابلس Nablus	طولكرم Tulkarm	جنين Jenin	الحالة التعليمية والحالة العملية
<b>Level of Education</b>										الحالة التعليمية
Illiterate	40	3	1	5	0	2	11	18	0	امي
Elementary	254	34	3	19	29	37	52	44	36	ابتدائي
Preparatory	360	62	2	14	38	28	61	83	72	اعدادي
Secondary	162	27	3	8	15	8	22	47	32	ثانوي
<b>Employment Status</b>										الحالة العملية
Unemployment	107	2	0	7	14	4	15	27	38	بدون عمل
Irregular employment	109	11	9	3	11	8	10	20	37	عمل منقطع
Regular employment	192	47	0	4	18	6	63	41	13	عمل ثابت
School Students	408	66	0	32	39	57	58	104	52	طلاب مدارس
<b>Total</b>	<b>816</b>	<b>126</b>	<b>9</b>	<b>46</b>	<b>82</b>	<b>75</b>	<b>146</b>	<b>192</b>	<b>140</b>	المجموع

جدول 8.5: الاحداث المتهمون في الضفة الغربية حسب حجم الاسرة والحالة الاقتصادية للحدث والمحافظة 1997

Table 5.8: Juvenile Offenders Accused in the West Bank by Size of Household, Economic Status and Governorate 1997

Household Size and Economic Status	المجموع Total	الخليل Hebron	بيت لحم Bethlehem	اريجا Jericho	رام الله والبيرة Ramallah and Al-Bireh	قلقيلية Qalqilya	نابلس Nablus	طولكرم Tulkarm	جنين Jenin	حجم الأسرة والحالة الاقتصادية
<b>Household Size</b>										<b>حجم الأسر</b>
1 - 4	31	0	0	7	3	0	7	11	3	4 - 1
5 - 7	203	15	1	18	31	23	24	55	36	7 - 5
More than 7	582	111	8	21	48	52	115	126	101	أكثر من 7
<b>Economic Statuts</b>										<b>الحالة الاقتصادية</b>
Low Incom	136	64	6	2	43	4	15	0	2	دخل ضعيف
Moderate Incom	643	51	3	43	22	71	125	192	136	دخل متوسط
Good Incom	37	11	0	1	17	0	6	0	2	دخل جيد
<b>Total</b>	<b>816</b>	<b>126</b>	<b>9</b>	<b>46</b>	<b>82</b>	<b>75</b>	<b>146</b>	<b>192</b>	<b>140</b>	<b>المجموع</b>



جدول 9.5: الاحداث الذين اودعوا في المؤسسات الاصلاحية في الاراضي الفلسطينية حسب بعض الخصائص ونوع الفعل الاجرامي والمنطقة 1997

**Table 5.9: Juvenile Offenders Who Entered Institutional Care in the Palestinian Territory by Some Background Characteristics, Type of Criminal Offense and Region 1997**

Some Background Characteristics and Type of Criminal Offense	الاراضي الفلسطينية Palestinian Territory	قطاع غزة Gaza Strip	الضفة الغربية West Bank	بعض الخصائص ونوع الفعل الاجرامي
<b>Age</b>				<b>العمر</b>
Less than 13	7	0	7	اقل من 13
13 - 15	172	104	68	15 - 13
16 - 18	232	166	66	18 - 16
<b>Level of Education</b>				<b>المستوى التعليمي</b>
Illiterate	73	64	9	امي
Elementary	104	45	59	ابتدائي
Preparatory	167	104	63	اعدادي
Secondary	67	57	10	ثانوي
<b>Type of Criminal Offense</b>				<b>نوع الفعل الاجرامي</b>
Immoral Offenses	59	33	26	اخلاقية
Murder or Attempted Murder	13	5	8	قتل او الشروع في القتل
Assault and Quarrel	117	103	14	اعتداء ومشاجرة
Burglary and Theft	163	111	52	السطو والسرقة
Other	59	18	41	اخرى
<b>Total</b>	<b>411</b>	<b>270</b>	<b>141</b>	<b>المجموع</b>

جدول 10.5: الاحداث الموقوفون والمحكومون في قطاع غزة حسب نوع الفعل الاجرامي والعمر 1997

Table 5.10: Juvenile Offenders In Custody and Convicted in Gaza Strip by Type of Criminal Offense and Age 1997

Type of Criminal Offense	المجموع Total		18 - 16		15 - 13		12 - 7		نوع الفعل الاجرامي
	محكوم Convicted	موقوف In Custody	محكوم Convicted	موقوف In Custody	محكوم Convicted	موقوف In Custody	محكوم Convicted	موقوف In Custody	
Theft and Burglary	120	203	87	127	33	76	0	0	السرقه والسطو
Assault on Others and Quarrel	1	120	1	78	0	41	0	1	الاعتداء على الغير والمشاجرة
Against Public Order	2	8	2	1	0	7	0	0	الاخلال بالامن العام
Possession of Stolen Money	1	11	1	7	0	4	0	0	حيازة اموال مسروقة
Immoral Offenses	16	119	16	96	0	22	0	1	قضايا اخلاقية
Abscondence	3	0	3	0	0	0	0	0	الهروب من الحفظ القانوني
Murder/Paticipate	16	18	11	15	5	3	0	0	قضايا قتل والاشترك
Other Offenses	1	14	0	8	1	6	0	0	قضايا اخرى
<b>Total</b>	<b>160</b>	<b>493</b>	<b>121</b>	<b>332</b>	<b>39</b>	<b>159</b>	<b>0</b>	<b>2</b>	<b>المجموع</b>

جدول 11.5: الاحداث الموقوفون والمحكومون في قطاع غزة حسب المحافظة والشهر 1997

Table 5.11: Juvenile Offenders In Custody and Convicted in Gaza Strip by Governorate and Month 1997

Governorate	المجموع Total	كانون أول Dec.	تشرين ثاني Nov.	تشرين أول Oct.	أيلول Sept.	آب Aug.	تموز July	حزيران June	ايار May	نيسان April	آذار Mar.	شباط Feb.	كانون ثاني Jan.	نوع الفعل الاجرامي
<b>In Custody</b>														<b>الموقوفون</b>
Gaza and Gaza North	278	22	22	21	20	47	36	26	10	17	25	17	15	غزة وشمال غزة
Deir El-Balah	76	4	4	6	8	10	9	7	5	5	10	3	5	دير البلح
Khan Younis	99	5	7	9	9	12	13	10	8	7	12	2	5	خانيونس
Rafah	40	2	2	3	5	6	4	2	3	3	3	3	4	رفح
<b>Total</b>	<b>493</b>	<b>33</b>	<b>35</b>	<b>39</b>	<b>42</b>	<b>75</b>	<b>62</b>	<b>45</b>	<b>26</b>	<b>32</b>	<b>50</b>	<b>25</b>	<b>29</b>	<b>المجموع</b>
<b>Convicted</b>														<b>المحكومون</b>
Gaza and Gaza North	45	4	4	4	2	2	3	5	4	6	5	3	3	غزة وشمال غزة
Deir El-Balah	36	6	7	5	4	1	2	2	1	1	1	3	3	دير البلح
Khan Younis	57	4	4	8	8	3	4	4	2	3	5	6	6	خانيونس
Rafah	22	2	2	2	2	2	2	2	2	2	2	1	1	رفح
<b>Total</b>	<b>160</b>	<b>16</b>	<b>17</b>	<b>19</b>	<b>16</b>	<b>8</b>	<b>11</b>	<b>13</b>	<b>9</b>	<b>12</b>	<b>13</b>	<b>13</b>	<b>13</b>	<b>المجموع</b>

جدول 1.6: حوادث الطرق وعدد المصابين في الاراضي الفلسطينية حسب خطورة الاصابة والمنطقة 1996

**Table 6.1: Road Traffic Accidents and Casualties by Severity of Injury and Region in the Palestinian Territory 1996**

Item	الاراضي الفلسطينية Palestinian Territory	قطاع غزة Gaza Strip	الضفة الغربية West Bank	البيان
<b>Total of Road Accidents</b>	<b>7186</b>	<b>1624</b>	<b>5562</b>	اولاً: مجموع حوادث الطرق
<b>Total Number of Injured Persons:</b>	<b>8327</b>	<b>1502</b>	<b>6825</b>	ثانياً: اجمالي المصابين:
Slightly Injured	4975	511	4464	إصابات بسيطة
Moderately Injured	2490	730	1760	اصابات متوسطة
Seriously Injured	671	180	491	اصابات خطيرة
Fatally Injured	191	81	110	وفاة

جدول 2.6: حوادث الطرق في الأراضي الفلسطينية حسب المحافظة والشهر 1997

Table 6.2: Road Traffic Accidents in the Palestinian Territory by Governorate and Month 1997

Governorate	المجموع Total	كانون أول Dec.	تشرين ثاني Nov.	تشرين أول Oct.	أيلول Sept.	آب Aug.	تموز July	حزيران June	ايار May	نيسان April	آذار Mar.	شباط Feb.	كانون ثاني Jan.	المحافظة
Jenin	621	39	76	56	50	52	69	50	51	42	52	36	48	جنين
Tulkarm	546	39	51	40	47	42	43	44	50	40	37	43	70	طولكرم
Nablus	878	62	90	124	73	45	83	71	91	65	79	57	38	نابلس
Qalqilya	352	27	25	18	34	26	35	28	37	41	22	26	33	قلقيلية
Ramallah and Al-Bireh	1172	124	88	96	77	89	99	95	108	94	117	96	89	رام الله والبيرة
Jericho	247	15	16	17	18	22	15	20	32	27	13	30	22	اريجا
Bethlehem	793	71	55	59	55	64	85	64	73	70	63	71	63	بيت لحم
Hebron	1032	89	80	84	74	95	103	83	120	61	78	85	80	الخليل
<b>West Bank</b>	<b>5641</b>	<b>466</b>	<b>481</b>	<b>494</b>	<b>428</b>	<b>435</b>	<b>532</b>	<b>455</b>	<b>562</b>	<b>440</b>	<b>461</b>	<b>444</b>	<b>443</b>	<b>الضفة الغربية</b>
Gaza and Gaza North	1165	112	91	127	89	97	123	117	95	79	74	83	78	غزة وشمال غزة
Deir El-Balah	271	13	25	19	23	48	22	24	25	21	20	15	16	دير البلح
Khan Younis	325	23	32	34	37	26	30	26	22	17	32	28	18	خان يونس
Rafah	130	17	7	10	14	7	7	10	17	10	15	9	7	رفح
<b>Gaza Strip</b>	<b>1891</b>	<b>165</b>	<b>155</b>	<b>190</b>	<b>163</b>	<b>178</b>	<b>182</b>	<b>177</b>	<b>159</b>	<b>127</b>	<b>141</b>	<b>135</b>	<b>119</b>	<b>قطاع غزة</b>
<b>Palestinian Territory</b>	<b>7532</b>	<b>631</b>	<b>636</b>	<b>684</b>	<b>591</b>	<b>613</b>	<b>714</b>	<b>632</b>	<b>721</b>	<b>567</b>	<b>602</b>	<b>579</b>	<b>562</b>	<b>الأراضي الفلسطينية</b>

جدول 3.6: حوادث الطرق التي تسببت باضرار مادية في الاراضي الفلسطينية حسب المحافظة والشهر 1997

**Table 6.3: Road Traffic Accidents With Tangible Loss in the Palestinian Territory  
by Governorate and Month 1997**

Governorate	المجموع Total	كانون أول Dec.	تشرين ثاني Nov.	تشرين أول Oct.	أيلول Sept.	آب Aug.	تموز July	حزيران June	ايار May	نيسان April	آذار Mar.	شباط Feb.	كانون ثاني Jan.	المحافظة
Jenin	58	9	8	4	3	2	2	5	2	1	3	14	5	جنين
Tulkarm	49	3	1	7	5	3	2	4	4	3	0	7	10	طولكرم
Nablus	30	2	2	1	4	2	4	2	5	1	2	1	4	نابلس
Qalqilya	37	1	0	1	1	2	1	3	6	3	4	1	14	قلقيلية
Ramallah and Al-Bireh	588	70	46	57	25	41	52	47	59	42	61	46	42	رام الله والبيرة
Jericho	75	2	3	6	7	10	7	6	12	3	5	3	11	اريجا
Bethlehem	358	34	24	19	18	21	40	28	36	35	36	36	31	بيت لحم
Hebron	189	14	18	12	11	19	17	15	18	20	26	0	19	الخليل
<b>West Bank</b>	<b>1384</b>	<b>135</b>	<b>102</b>	<b>107</b>	<b>74</b>	<b>100</b>	<b>125</b>	<b>110</b>	<b>142</b>	<b>108</b>	<b>137</b>	<b>108</b>	<b>136</b>	<b>الضفة الغربية</b>
Gaza and Gaza North	182	28	10	22	14	21	15	17	9	11	12	9	14	غزة وشمال غزة
Deir El-Balah	17	2	0	2	3	1	3	2	1	0	0	1	2	دير البلح والمعسكرات الوسطى
Khan Younis	30	2	3	2	4	3	6	1	4	3	1	1	0	خانيونس
Rafah	7	1	0	0	1	1	1	0	0	2	0	0	1	رفح
<b>Gaza Strip</b>	<b>236</b>	<b>33</b>	<b>13</b>	<b>26</b>	<b>22</b>	<b>26</b>	<b>25</b>	<b>20</b>	<b>14</b>	<b>16</b>	<b>13</b>	<b>11</b>	<b>17</b>	<b>قطاع غزة</b>
<b>Palestinian Territory</b>	<b>1620</b>	<b>168</b>	<b>115</b>	<b>133</b>	<b>96</b>	<b>126</b>	<b>150</b>	<b>130</b>	<b>156</b>	<b>124</b>	<b>150</b>	<b>119</b>	<b>153</b>	<b>الأراضي الفلسطينية</b>

جدول 4.6: حوادث الطرق مع اصابات في الاراضي الفلسطينية حسب المحافظة والشهر 1997

Table 6.4: Road Traffic Accidents Involving Casualties in the Palestinian Territory by Governorate and Month 1997

Governorate	المجموع Total	كانون أول Dec.	تشرين ثاني Nov.	تشرين أول Oct.	أيلول Sept.	آب Aug.	تموز July	حزيران June	ايار May	نيسان April	آذار Mar.	شباط Feb.	كانون ثاني Jan.	المحافظة
	563	30	68	52	47	50	67	45	49	41	49	22	43	جنين
	497	36	50	33	42	39	41	40	46	37	37	36	60	طولكرم
	848	60	88	123	69	43	79	69	86	64	77	56	34	نابلس
	315	26	25	17	33	24	34	25	31	38	18	25	19	قلقيلية
	584	54	42	39	52	48	47	48	49	52	56	50	47	رام الله والبيرة
	172	13	13	11	11	12	8	14	20	24	8	27	11	اريجا
	435	37	31	40	37	43	45	36	37	35	27	35	32	بيت لحم
	843	75	62	72	63	76	86	68	102	41	52	85	61	الخليل
West Bank	4257	331	379	387	354	335	407	345	420	332	324	336	307	الضفة الغربية
	983	84	81	105	75	76	108	100	86	68	62	74	64	غزة وشمال غزة
	254	11	25	17	20	47	19	22	24	21	20	14	14	دير البلح
	295	21	29	32	33	23	24	25	18	14	31	27	18	خانيونس
	123	16	7	10	13	6	6	10	17	8	15	9	6	رفح
Gaza Strip	1655	132	142	164	141	152	157	157	145	111	128	124	102	قطاع غزة
Palestinian Territory	5912	463	521	551	495	487	564	502	565	443	452	460	409	الأراضي الفلسطينية

جدول 5.6: المصابون في حوادث الطرق في الاراضي الفلسطينية حسب المحافظة ونوع الاصابة 1997

**Table 6.5: Casualties in Road Traffic Accidents in the Palestinian Territory  
by Governorate and Type of Injury 1997**

Governorate	المجموع Total	اصابات قاتلة Fatally Injured	اصابات خطيرة Seriously Injured	اصابات متوسطة Moderately Injured	اصابات بسيطة Slightly Injured	المحافظة
Jenin	805	25	63	251	466	جنين
Tulkarm	785	7	11	155	612	طولكرم
Nablus	1350	15	140	234	961	نابلس
Qalqilya	407	6	21	91	289	قلقيلية
Ramallah and Al-Bireh	920	12	30	226	652	رام الله والبيرة
Jericho	200	2	4	34	160	اريجا
Bethlehem	683	7	33	150	493	بيت لحم
Hebron	1212	29	78	375	730	الخليل
<b>West Bank</b>	<b>6362</b>	<b>103</b>	<b>380</b>	<b>1516</b>	<b>4363</b>	<b>الضفة الغربية</b>
Gaza and Gaza North	1164	37	59	604	464	غزة وشمال غزة
Deir El-Balah	387	20	199	160	8	دير البلح
Khan Younis	345	11	12	102	220	خانيونس
Rafah	136	9	7	33	87	رفح
<b>Gaza Strip</b>	<b>2032</b>	<b>77</b>	<b>277</b>	<b>899</b>	<b>779</b>	<b>قطاع غزة</b>
<b>Palestinian Territory</b>	<b>8394</b>	<b>180</b>	<b>657</b>	<b>2415</b>	<b>5142</b>	<b>الأراضي الفلسطينية</b>



جدول 6.6: المصابون اصابات بسيطة في حوادث الطرق في الاراضي الفلسطينية حسب المحافظة والشهر 1997

Table 6.6: Slightly Injured in Road Traffic Accidents in the Palestinian Territory  
by Governorate and Month 1997

Governorate	المجموع Total	كانون أول Dec.	تشرين ثاني Nov.	تشرين أول Oct.	أيلول Sept.	آب Aug.	تموز July	حزيران June	ايار May	نيسان April	آذار Mar.	شباط Feb.	كانون ثاني Jan.	المحافظة
Jenin	466	20	48	28	28	44	52	47	50	31	58	18	42	جنين
Tulkarm	612	51	40	38	67	55	43	62	61	43	44	55	53	طولكرم
Nablus	961	60	29	112	75	18	93	97	112	93	102	85	85	نابلس
Qalqilya	289	38	15	10	27	28	44	29	32	22	9	21	14	قلقيلية
Ramallah and Al-Bireh	652	67	62	38	55	61	65	66	7	51	68	54	58	رام الله والبيرة
Jericho	160	12	9	9	8	9	6	16	17	20	7	32	15	اريجا
Bethlehem	493	28	71	39	40	35	60	50	34	46	25	29	36	بيت لحم
Hebron	730	54	67	52	58	98	92	74	60	20	46	54	55	الخليل
<b>West Bank</b>	<b>4363</b>	<b>330</b>	<b>341</b>	<b>326</b>	<b>358</b>	<b>348</b>	<b>455</b>	<b>441</b>	<b>373</b>	<b>326</b>	<b>359</b>	<b>348</b>	<b>358</b>	<b>الضفة الغربية</b>
Gaza and Gaza North	464	45	39	48	46	35	48	36	46	31	35	31	24	غزة وشمال غزة
Deir El-Balah	8	0	0	0	0	0	4	1	0	0	0	0	3	دير البلح
Khan Younis	220	10	23	46	26	17	14	24	11	6	20	13	10	خان يونس
Rafah	87	16	4	6	10	3	6	0	13	8	11	4	6	رفح
<b>Gaza Strip</b>	<b>779</b>	<b>71</b>	<b>66</b>	<b>100</b>	<b>82</b>	<b>55</b>	<b>72</b>	<b>61</b>	<b>70</b>	<b>45</b>	<b>66</b>	<b>48</b>	<b>43</b>	<b>قطاع غزة</b>
<b>Palestinian Territory</b>	<b>5142</b>	<b>401</b>	<b>407</b>	<b>426</b>	<b>440</b>	<b>403</b>	<b>527</b>	<b>502</b>	<b>443</b>	<b>371</b>	<b>425</b>	<b>396</b>	<b>401</b>	<b>الأراضي الفلسطينية</b>

جدول 7.6: المصابون اصابات متوسطة في حوادث الطرق في الاراضي الفلسطينية حسب المحافظة والشهر 1997

Table 6.7: Moderately Injured in Road Traffic Accidents in the Palestinian Territory  
by Governorate and Month 1997

Governorate	المجموع Total	كانون أول Dec.	تشرين ثاني Nov.	تشرين أول Oct.	أيلول Sept.	آب Aug.	تموز July	حزيران June	ايار May	نيسان April	آذار Mar.	شباط Feb.	كانون ثاني Jan.	المحافظة
Jenin	251	30	9	17	26	24	23	22	14	25	23	24	14	جنين
Tulkarm	155	14	9	15	11	8	13	13	20	15	19	6	12	طولكرم
Nablus	234	16	14	6	8	14	101	20	18	9	15	11	2	نابلس
Qalqilya	91	9	10	5	9	3	3	8	6	12	12	8	6	قلقيلية
Ramallah and Al-Bireh	226	28	10	27	16	11	4	20	11	22	18	30	29	رام الله والبيرة
Jericho	34	1	3	2	2	2	1	3	3	4	1	9	3	اريجا
Bethlehem	150	19	5	11	19	7	11	13	7	13	9	19	17	بيت لحم
Hebron	375	40	22	29	21	27	46	32	36	20	31	38	33	الخليل
<b>West Bank</b>	<b>1516</b>	<b>157</b>	<b>82</b>	<b>112</b>	<b>112</b>	<b>96</b>	<b>202</b>	<b>131</b>	<b>115</b>	<b>120</b>	<b>128</b>	<b>145</b>	<b>116</b>	<b>الضفة الغربية</b>
Gaza and Gaza North	604	50	39	50	48	30	50	76	64	41	45	58	53	غزة وشمال غزة
Deir El-Balah	160	3	23	9	25	23	11	19	8	9	8	11	11	دير البلح
Khan Younis	102	11	11	8	11	6	9	8	6	7	8	12	5	خانيونس
Rafah	33	2	0	5	2	4	0	8	2	1	3	4	2	رفح
<b>Gaza Strip</b>	<b>899</b>	<b>66</b>	<b>73</b>	<b>72</b>	<b>86</b>	<b>63</b>	<b>70</b>	<b>111</b>	<b>80</b>	<b>58</b>	<b>64</b>	<b>85</b>	<b>71</b>	<b>قطاع غزة</b>
<b>Palestinian Territory</b>	<b>2415</b>	<b>223</b>	<b>155</b>	<b>184</b>	<b>198</b>	<b>159</b>	<b>272</b>	<b>242</b>	<b>195</b>	<b>178</b>	<b>192</b>	<b>230</b>	<b>187</b>	<b>الأراضي الفلسطينية</b>

جدول 8.6: المصابون اصابات خطيرة في حوادث الطرق في الاراضي الفلسطينية حسب المحافظة والشهر 1997

Table 6.8: Seriously Injured in Road Traffic Accidents in the Palestinian Territory by Governorate and Month 1997

Governorate	المجموع Total	كانون أول Dec.	تشرين ثاني Nov.	تشرين أول Oct.	أيلول Sept.	آب Aug.	تموز July	حزيران June	ايار May	نيسان April	آذار Mar.	شباط Feb.	كانون ثاني Jan.	المحافظة
Jenin	63	6	5	4	8	3	21	2	2	2	4	3	3	جنين
Tulkarm	11	0	1	0	0	2	0	0	0	1	0	2	5	طولكرم
Nablus	140	9	15	5	10	19	19	12	12	10	6	11	12	نابلس
Qalqilya	21	1	0	1	0	1	1	2	2	2	4	3	4	قلقيلية
Ramallah and Al-Bireh	30	0	0	3	3	0	10	2	1	3	4	1	3	رام الله والبيرة
Jericho	4	0	1	0	1	0	0	0	0	0	0	2	0	اريجا
Bethlehem	33	1	5	3	2	0	4	4	4	0	4	3	3	بيت لحم
Hebron	78	9	9	8	2	1	7	11	11	5	6	7	2	الخليل
<b>West Bank</b>	<b>380</b>	<b>26</b>	<b>36</b>	<b>24</b>	<b>26</b>	<b>26</b>	<b>62</b>	<b>33</b>	<b>32</b>	<b>23</b>	<b>28</b>	<b>32</b>	<b>32</b>	<b>الضفة الغربية</b>
Gaza and Gaza North	59	4	4	5	2	7	10	6	5	2	5	6	3	غزة وشمال غزة
Deir El-Balah	199	8	22	17	22	22	18	16	24	20	12	9	9	دير البلح
Khan Younis	12	0	1	1	1	0	3	1	0	0	3	0	2	خان يونس
Rafah	7	0	2	0	0	0	1	1	2	0	1	0	0	رفح
<b>Gaza Strip</b>	<b>277</b>	<b>12</b>	<b>29</b>	<b>23</b>	<b>25</b>	<b>29</b>	<b>32</b>	<b>24</b>	<b>31</b>	<b>22</b>	<b>21</b>	<b>15</b>	<b>14</b>	<b>قطاع غزة</b>
<b>Palestinian Territory</b>	<b>657</b>	<b>38</b>	<b>65</b>	<b>47</b>	<b>51</b>	<b>55</b>	<b>94</b>	<b>57</b>	<b>63</b>	<b>45</b>	<b>49</b>	<b>47</b>	<b>46</b>	<b>الأراضي الفلسطينية</b>

جدول 9.6: المصابون اصابات قاتلة في حوادث الطرق في الاراضي الفلسطينية حسب المحافظة والشهر 1997

**Table 6.9: Fatally Injured in Road Traffic Accidents in the Palestinian Territory  
by Governorate and Month 1997**

Governorate	المجموع Total	كانون أول Dec.	تشرين ثاني Nov.	تشرين أول Oct.	أيلول Sept.	أب Aug.	تموز July	حزيران June	ايار May	نيسان April	آذار Mar.	شباط Feb.	كانون ثاني Jan.	المحافظة
Jenin	25	1	6	3	2	0	5	3	2	2	0	0	1	جنين
Tulkarm	7	0	0	0	0	0	0	0	0	1	1	1	4	طولكرم
Nablus	15	2	0	0	2	2	2	1	1	1	0	3	1	نابلس
Qalqilya	6	1	0	1	1	0	0	0	1	1	0	1	0	قلقيلية
Ramallah and Al-Bireh	12	0	0	1	2	1	4	1	0	0	0	1	2	رام الله والبيرة
Jericho	2	0	0	0	0	1	1	0	0	0	0	0	0	اريجا
Bethlehem	7	2	0	1	0	1	1	0	0	2	0	0	0	بيت لحم
Hebron	29	4	5	2	3	2	3	2	2	2	1	1	2	الخليل
<b>West Bank</b>	<b>103</b>	<b>10</b>	<b>11</b>	<b>8</b>	<b>10</b>	<b>7</b>	<b>16</b>	<b>7</b>	<b>6</b>	<b>9</b>	<b>2</b>	<b>7</b>	<b>10</b>	<b>الضفة الغربية</b>
Gaza and Gaza North	37	2	3	2	0	4	7	5	2	6	2	3	1	غزة وشمال غزة
Deir El-Balah	20	2	2	2	1	2	1	3	1	4	2	0	0	دير البلح
Khan Younis	11	1	0	1	3	0	0	1	1	1	0	2	1	خانيونس
Rafah	9	1	1	1	2	0	1	1	0	0	0	1	1	رفح
<b>Gaza Strip</b>	<b>77</b>	<b>6</b>	<b>6</b>	<b>6</b>	<b>6</b>	<b>6</b>	<b>9</b>	<b>10</b>	<b>4</b>	<b>11</b>	<b>4</b>	<b>6</b>	<b>3</b>	<b>قطاع غزة</b>
<b>Palestinian Territory</b>	<b>180</b>	<b>16</b>	<b>17</b>	<b>14</b>	<b>16</b>	<b>13</b>	<b>25</b>	<b>17</b>	<b>10</b>	<b>20</b>	<b>6</b>	<b>13</b>	<b>13</b>	<b>الأراضي الفلسطينية</b>

جدول 10.6: المصابون والمتوفون في حوادث الطرق من الاطفال دون سن سبع سنوات في الضفة الغربية حسب المحافظة، 1997

**Table 6.10: Injured and Killed in Road Traffic Accidents from Children aged Less than Seven Years old in the West Bank by Governorate, 1997**

Governorate	الاطفال القتلى Killed Children	الاطفال المصابين Injured Children	المحافظة
Jenin	13	68	جنين
Tulkarm	3	103	طولكرم
Nablus	5	152	نابلس
Qalqilya	3	104	قلقيلية
Ramallah and Al-Bireh	4	86	رام الله والبيرة
Jericho	0	37	اريجا
Bethlehem	5	173	بيت لحم
Hebron	3	60	الخليل
<b>Total</b>	<b>36</b>	<b>783</b>	<b>المجموع</b>

جدول 11.6: المصابون والمتوفون في حوادث الطرق من الاطفال دون سن سبع سنوات في قطاع غزة حسب الشهر، 1997

**Table 6.11: Injured and Killed in Road Traffic Accidents from Children aged Less than Seven Years old in Gaza Strip by Month, 1997**

Month	الاطفال القتلى Killed Children	الاطفال المصابين Injured Children	الشهر
January	1	34	كانون ثاني
February	5	42	شباط
March	3	55	آذار
April	5	38	نيسان
May	0	51	ايار
June	7	48	حزيران
July	4	49	تموز
August	6	30	آب
September	7	42	ايلول
October	2	58	تشرين اول
November	4	55	تشرين ثاني
December	0	49	كانون اول
<b>Total</b>	<b>44</b>	<b>551</b>	<b>المجموع</b>

جدول 1.7: القضاة في الاراضي الفلسطينية حسب نوع المحكمة والجنس والمنطقة 1997

Table 7.1: Judges in the Palestinian Territory by Type of the Court, Sex and Region 1997

Type of the Court	الاراضي الفلسطينية Palestinian Territory		قطاع غزة Gaza Strip		الضفة الغربية West Bank		نوع المحكمة
	انثى Female	ذكر Male	انثى Female	ذكر Male	انثى Female	ذكر Male	
	Supreme Court	1	11	1	11	0	
First Instance Court	1	14	-	-	1	14	محكمة بداية
Appeal Court	0	3	-	-	0	3	محكمة استئناف
District Court	0	7	0	7	-	-	محكمة مركزية
Magistrates Court	1	30	1	14	0	16	محكمة صلح
Municipal Court	0	0	-	-	-	-	محكمة بلدية
<b>Total</b>	<b>3</b>	<b>65</b>	<b>2</b>	<b>32</b>	<b>1</b>	<b>33</b>	<b>المجموع</b>

(-) Means no Such Court

(-) تعني لا توجد محكمة من هذا النوع

جدول 2.7: المحامون والمدعون العامون في الاراضي الفلسطينية حسب الجنس والمنطقة 1997

Table 7.2: Lawyers and Prosecutors in the Palestinian Territory by Sex and Region 1997

Lawyers and Prosecutors	الاراضي الفلسطينية Palestinian Territory	قطاع غزة Gaza Strip	الضفة الغربية West Bank	المحامون والمدعون العامون
<b>Lawyers</b>				المحامون
Male	1175	475	700	ذكر
Female	125	25	100	انثى
<b>Total</b>	<b>1300</b>	<b>500</b>	<b>800</b>	<b>المجموع</b>
<b>Prosecutors</b>				المدعون العامون
Male	44	27	17	ذكر
Female	0	0	0	انثى
<b>Total</b>	<b>44</b>	<b>27</b>	<b>17</b>	<b>المجموع</b>

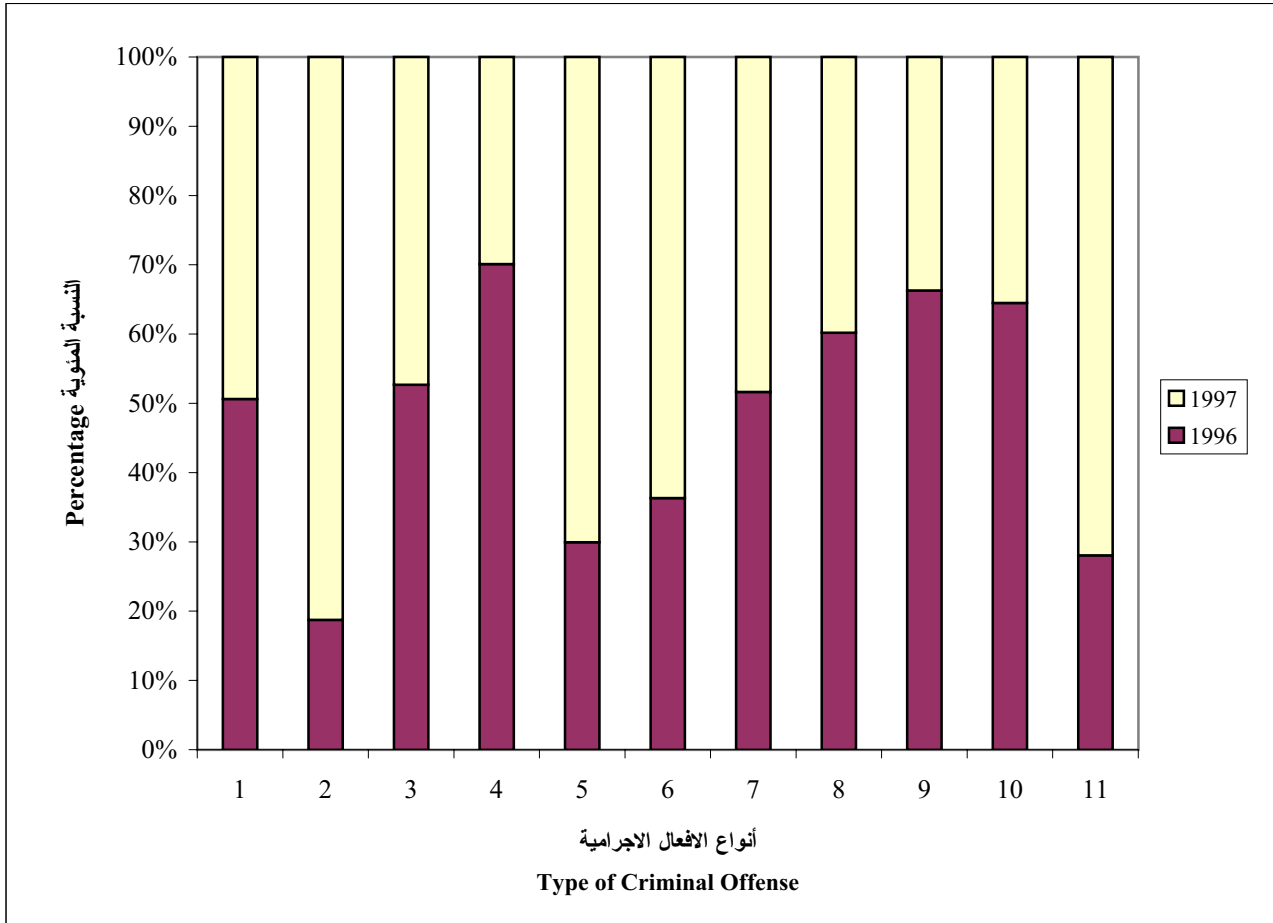
الأشكال

**Figures**



شكل 1: التوزيع النسبي للافعال الاجرامية في الاراضي الفلسطينية للعامين 1996 و1997

Figure 1: Percent Distribution of Criminal Offenses in the Palestinian Territory For 1996 and 1997



ملاحظة: الأرقام الواردة في اسفل الشكل تعبر عن انواع الافعال الاجرامية

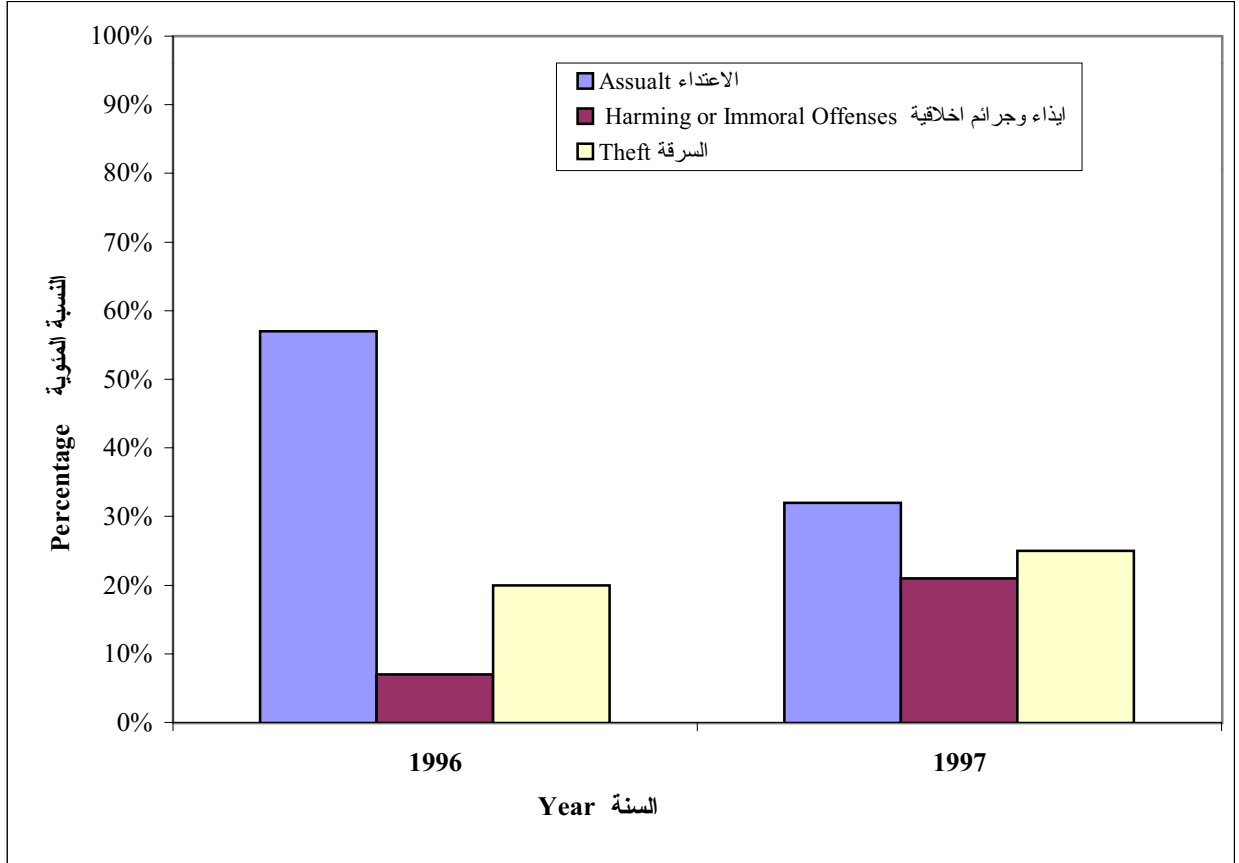
Note : Numbers below represent type of criminal offense on the horizontal axis in the figure:

- |  |   |                 |  |
|--|---|-----------------|--|
| 1: القتل Murder                        | 2: الخطف Kidnaping                                    | 3: اغتصاب Rape  | 4: اعتداء Assault                      |
| 5: ايداء او اخلاقية Harming or Immoral | 6: مخدرات Drugs                                       | 7: السرقة Theft | 8: الاحتيال والتزوير Forgery and Fraud |
| 9: حريق جنائي Arson                    | 10: حيازة سلاح بدون ترخيص Unlawful Possession of Arms | 11: اخرى Other  |  |

شكل 2: النسبة المئوية لبعض الافعال الاجرامية المختارة في الاراضي الفلسطينية

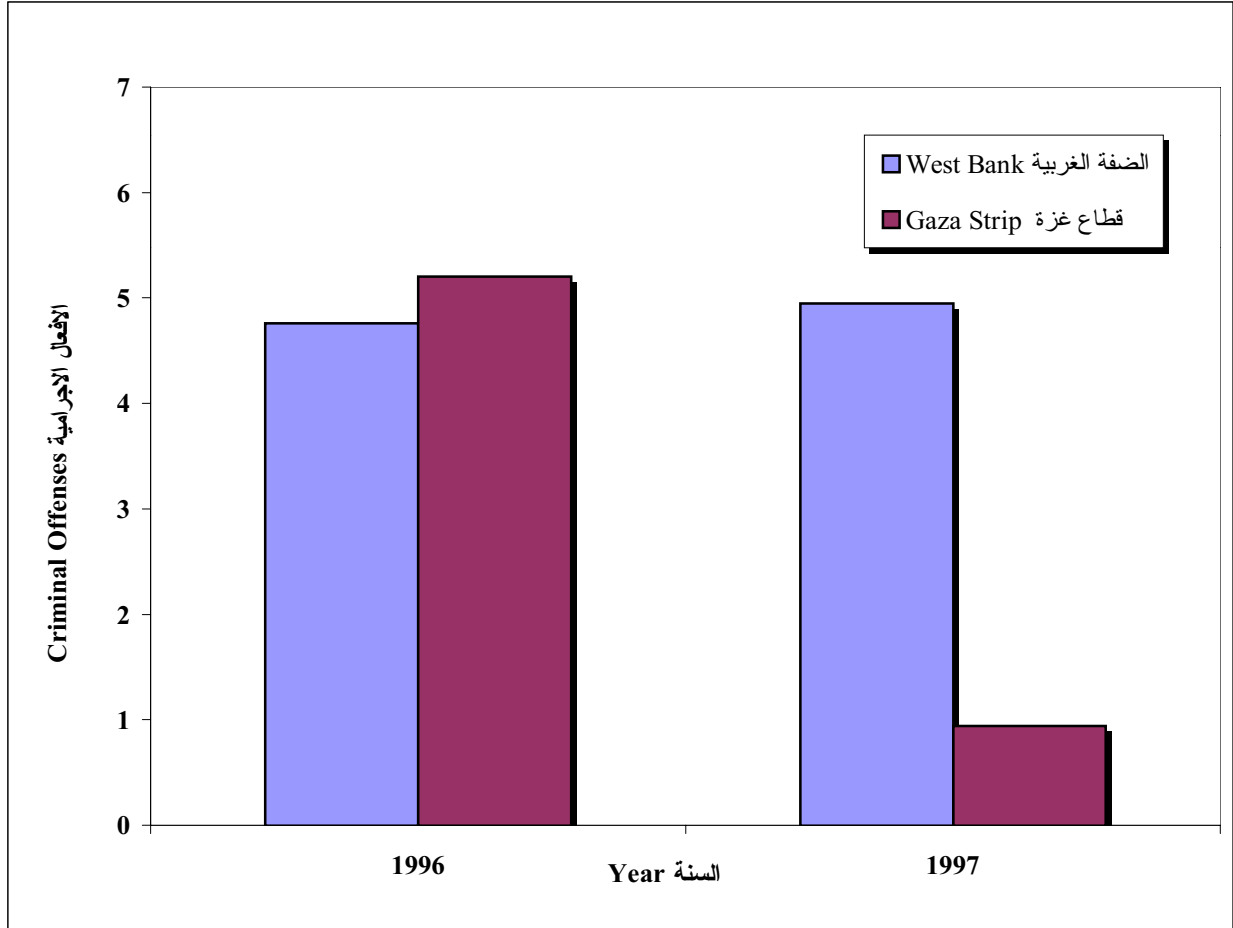
للعامين 1996، 1997

Figure 2: Percentage of Selected Criminal Offenses in the Palestinian Territory For 1996, 1997



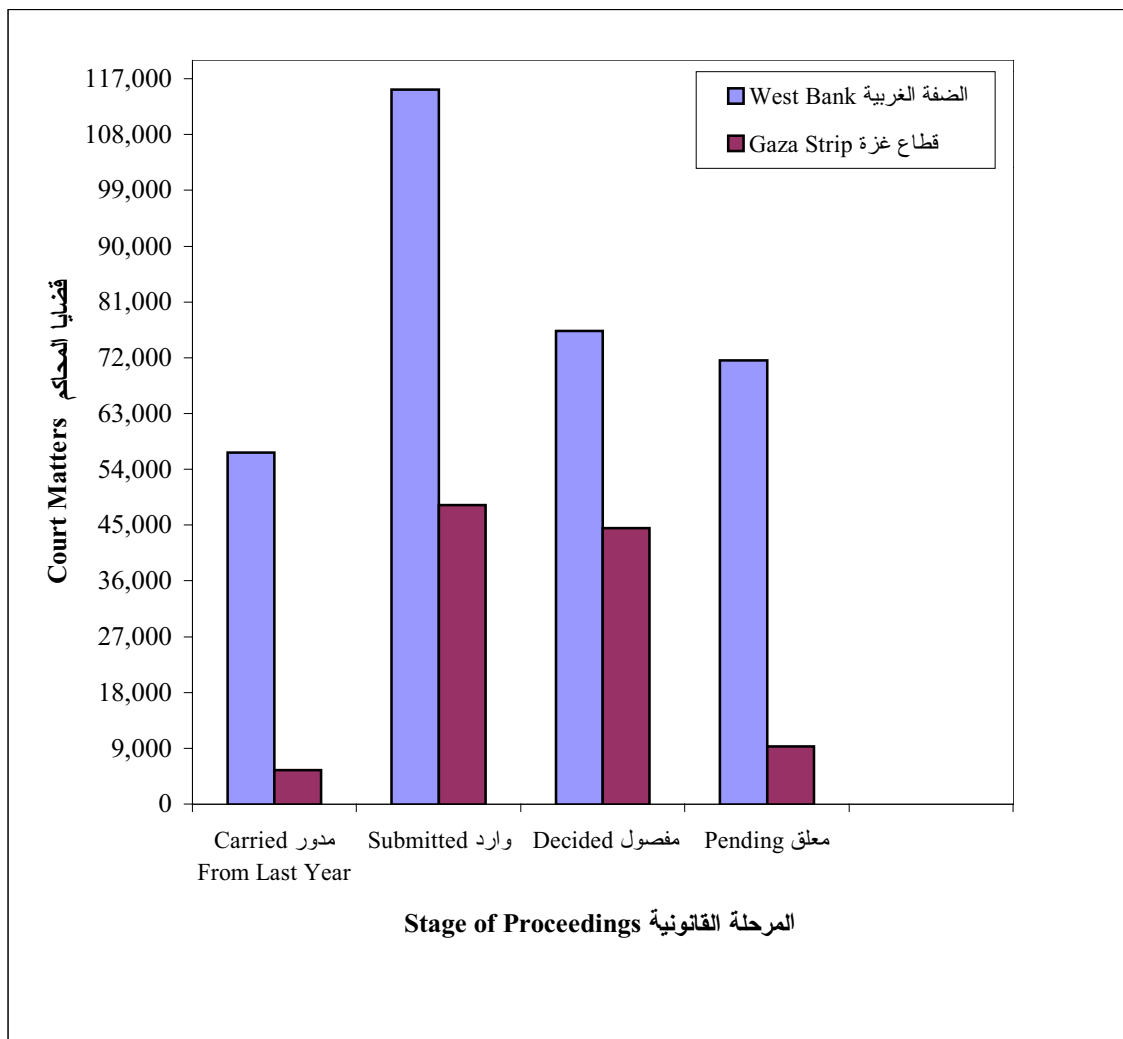
شكل 3: الافعال الاجرامية المبلغ عنها للشرطة في الاراضي الفلسطينية لكل 1000  
من السكان حسب المنطقة للعامين 1996، 1997

Figure 3: Criminal Offenses Reported to the Police in the Palestinian Territory  
per 1000 of population by Region For 1996, 1997



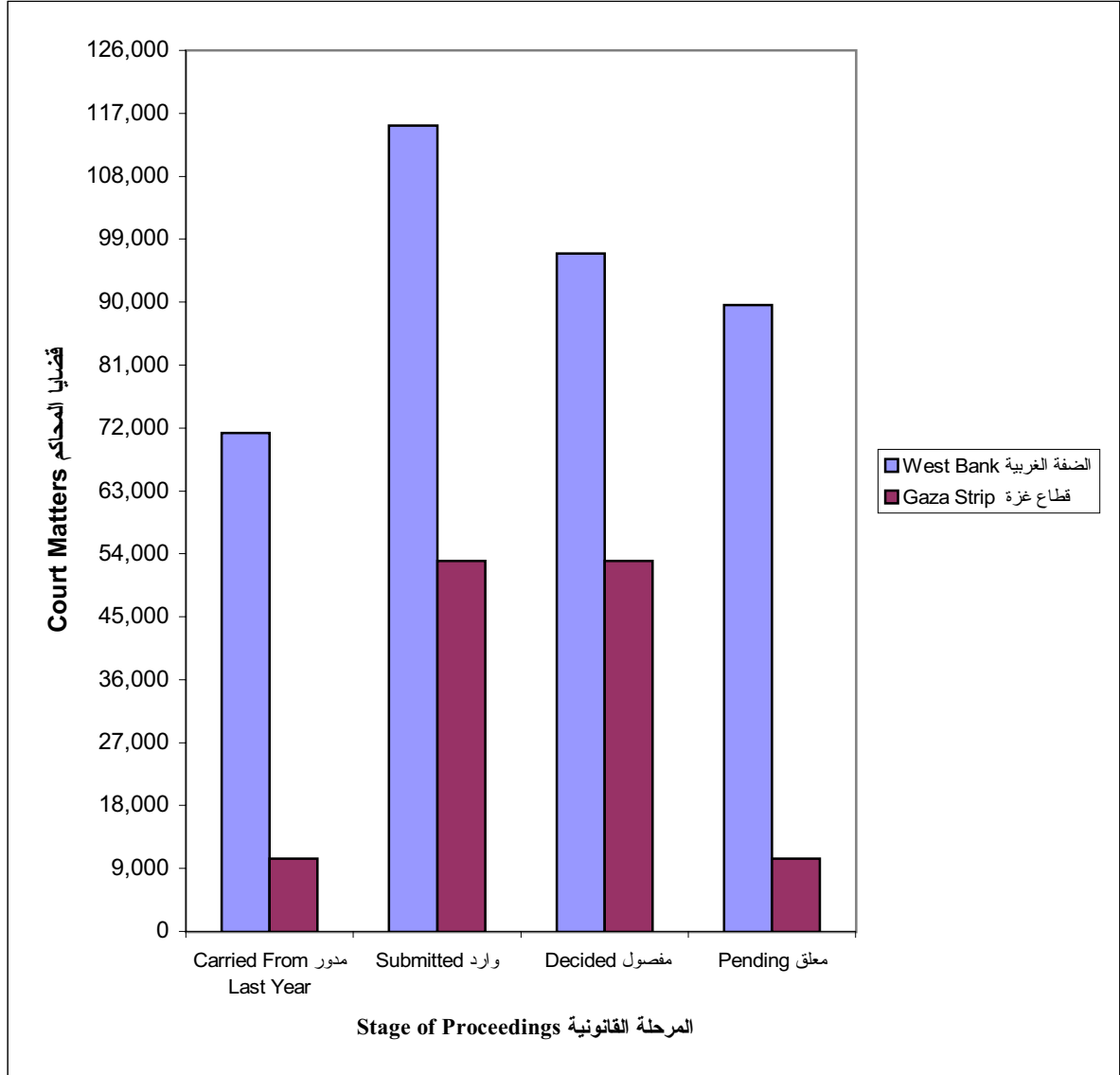
شكل 4: قضايا المحاكم النظامية في الاراضي الفلسطينية حسب المرحلة القانونية والمنطقة 1996

Figure 4: Court Matters in the Palestinian Territory by Stage of Proceeding and Region 1996



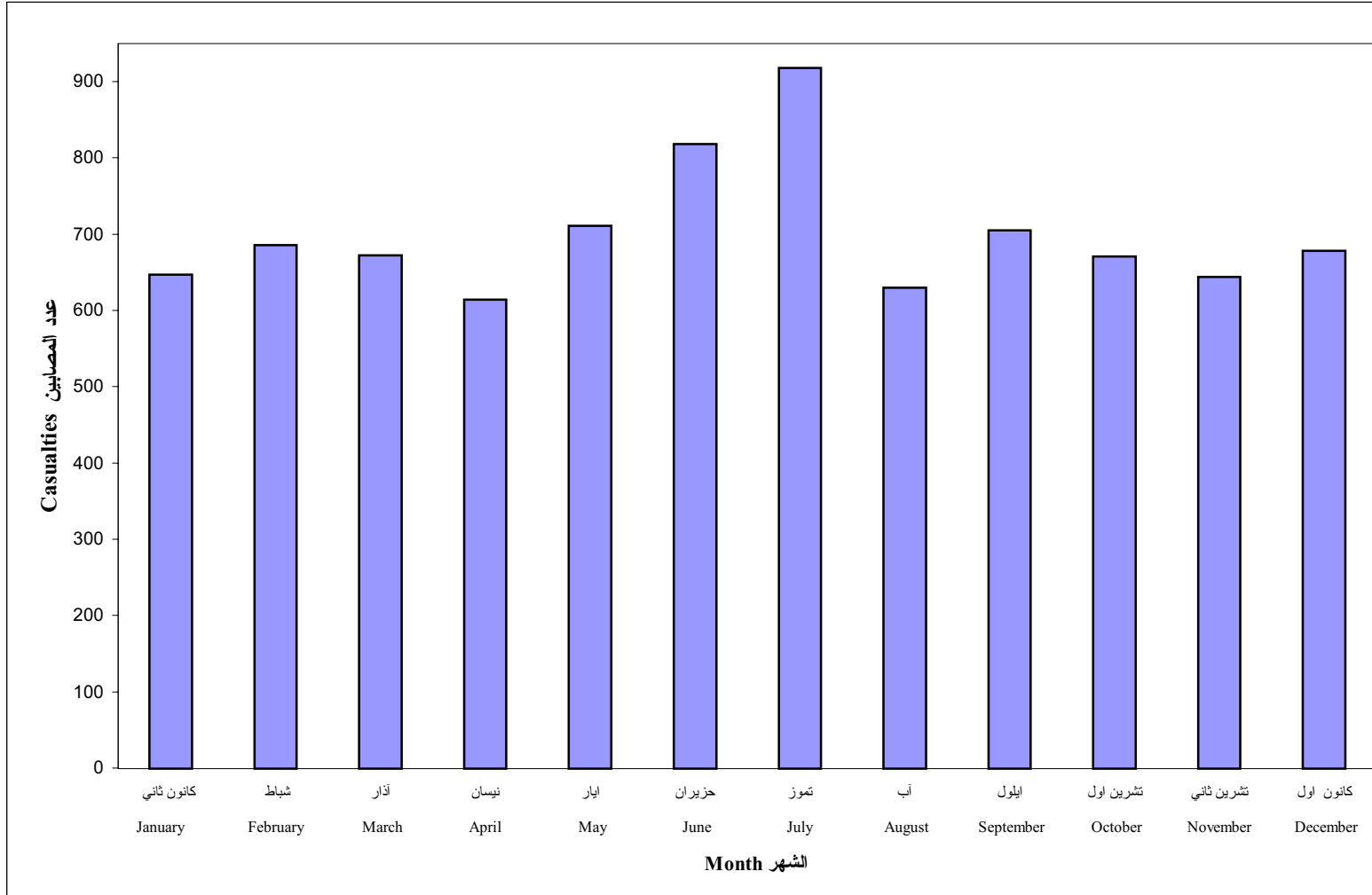
شكل 5: قضايا المحاكم النظامية في الاراضي الفلسطينية حسب المرحلة القانونية والمنطقة 1997

**Figure 5: Court Matters in the Palestinian Territory by Stage of Proceeding and Region 1997**



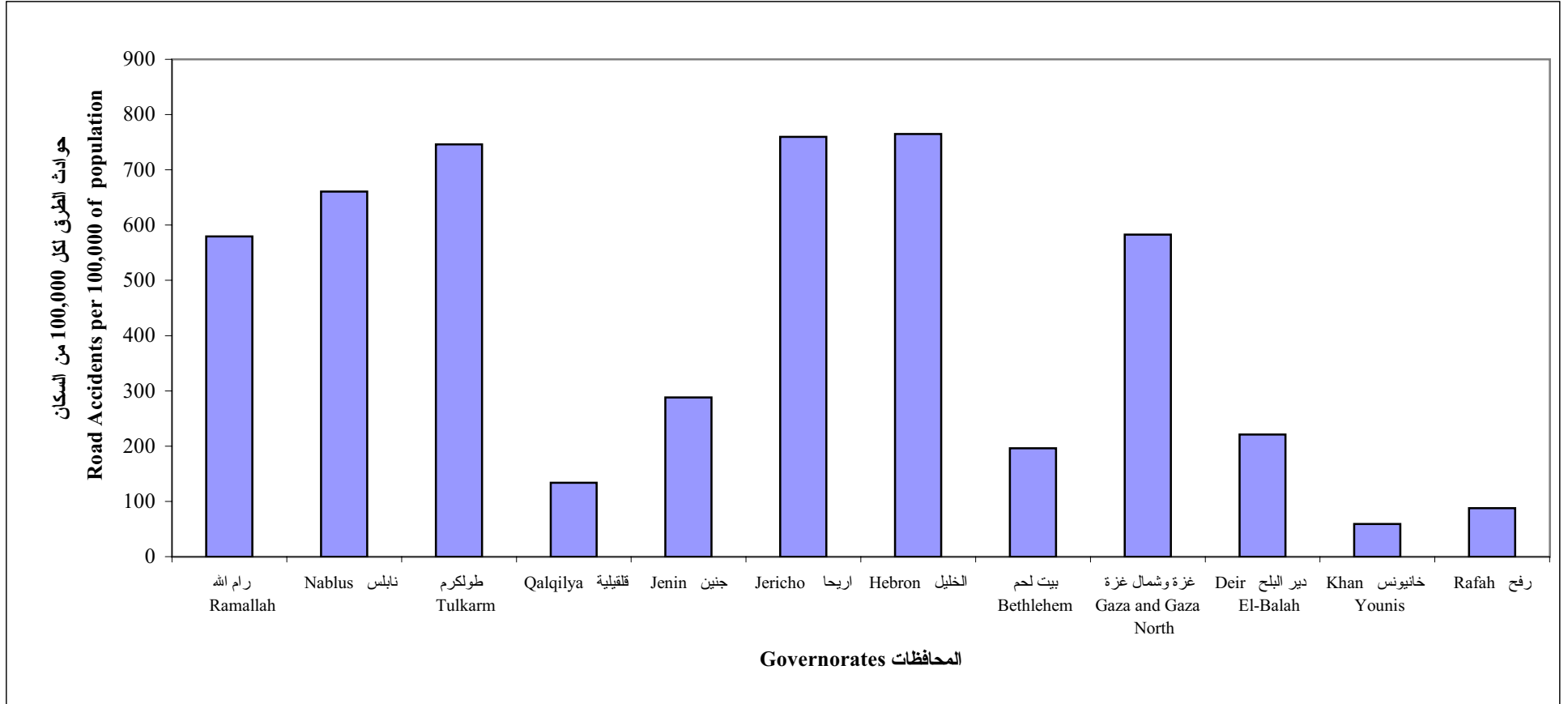
شكل 6: المصابون في حوادث الطرق في الاراضي الفلسطينية حسب الشهر 1997

Figure 6: Casualties in Road Traffic Accident in Palestinian Territory by Month in 1997



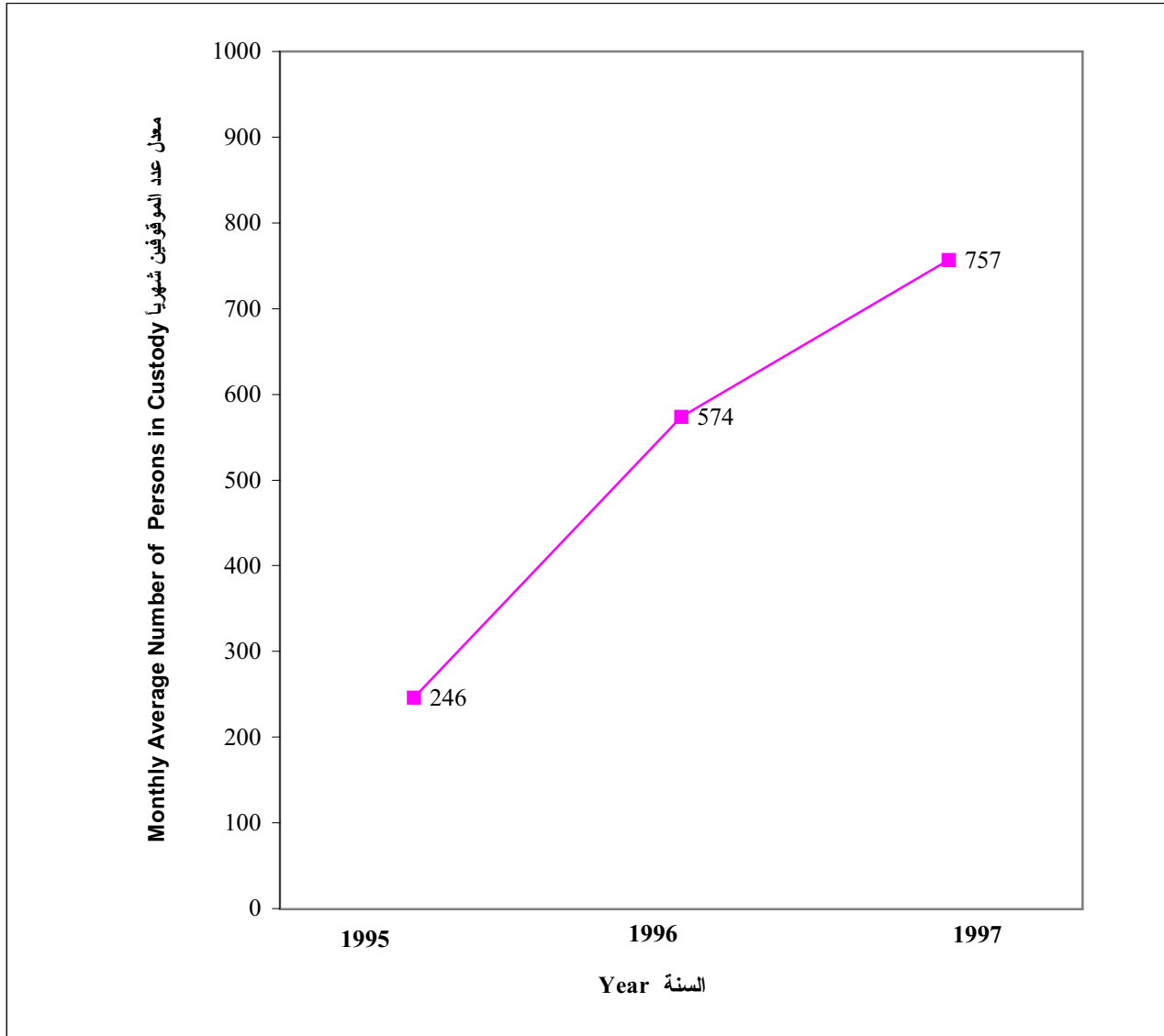
شكل 7: حوادث الطرق في الاراضي الفلسطينية لكل 100,000 من السكان حسب المحافظات 1997

Figure 7: Road Accidents in the Palestinian Territories per 100,000 of population in 1997



شكل 8: معدل عدد الموقوفين شهرياً في السجون في الاراضي الفلسطينية في الاعوام 1995، 1996، 1997

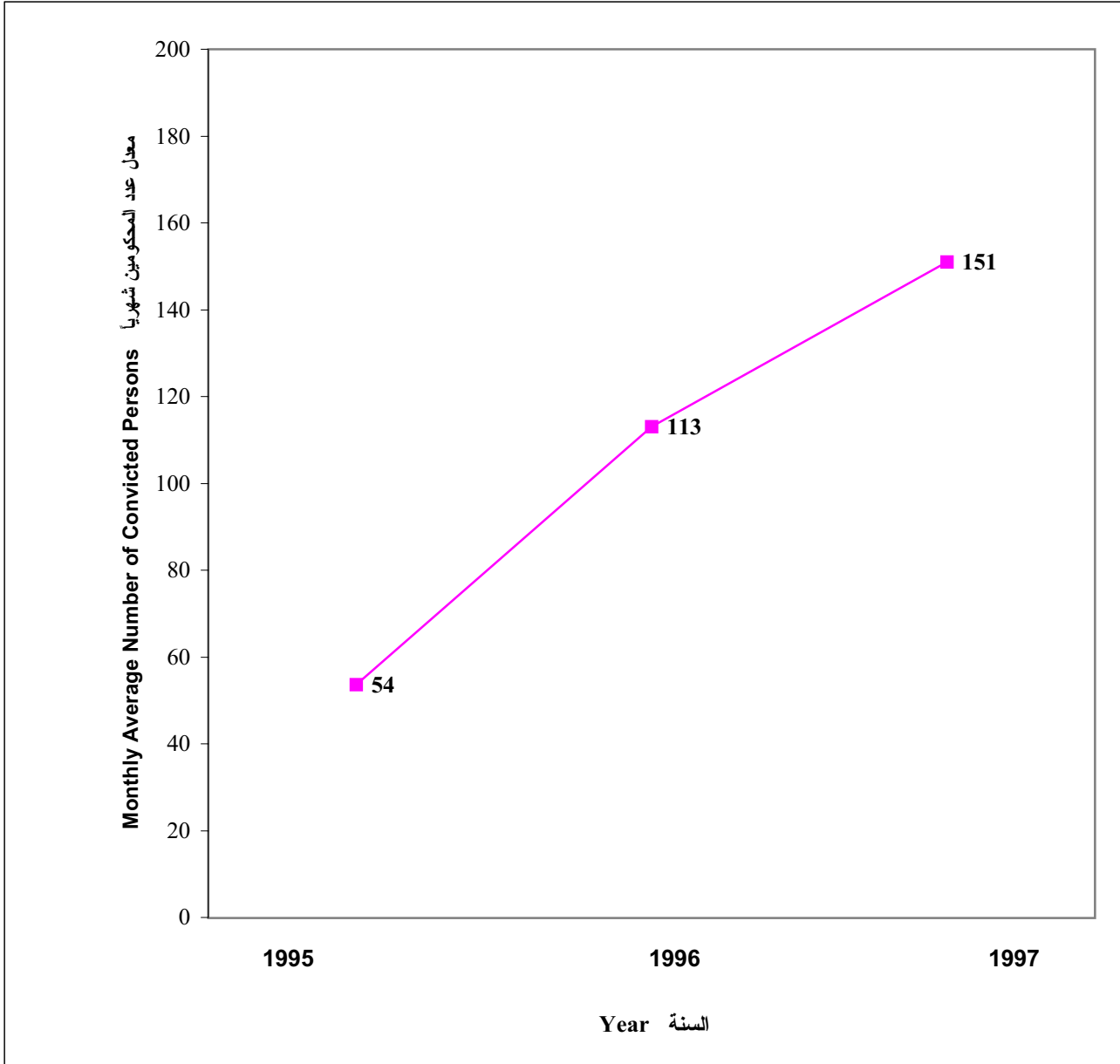
Figure8: Monthly Average Number of Offenders in Custody in the Palestinian Territory  
in 1995, 1996, 1997





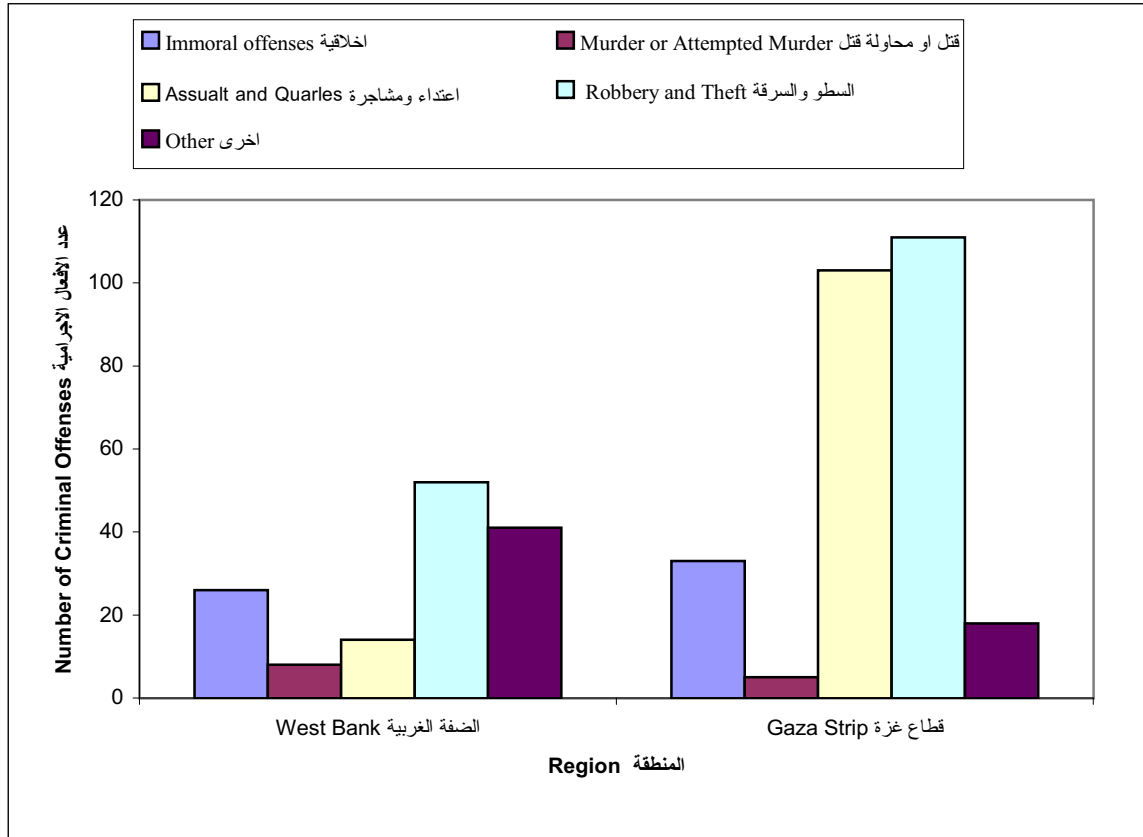
شكل 9: معدل عدد المحكومين شهرياً في السجون في الاراضي الفلسطينية في الاعوام 1995، 1996، 1997


Figure 9: Monthly Average Number of Convicted Offenders in the Palestinian Territory in 1995, 1996, 1997



شكل 10: الاحداث الذين أودعو في المؤسسات الاصلاحية في الاراضي الفلسطينية حسب نوع الفعل الاجرامي والمنطقة 1997

Figure 10: Juvenile Offenders who Entered Correctional Institutions in the Palestinian Territory by type of Criminal Offense and Region in 1997





# **Palestinian Central Bureau of Statistics**

## **Crime and Victimization Statistics Annual Report- 1997**

**April, 1999**

PAGE NUMBERS OF ENGLISH TEXT ARE PRINTED IN SQUARE BRACKETS.  
TABLES ARE PRINTED IN THE ARABIC ORDER (FROM RIGHT TO LEFT).

©April, 1999  
**All Rights Reserved**

**Suggested Citation:**

**Palestinian Central Bureau of Statistics, 1999.** *Crime and Victimization Statistics. Annual Report-1997.* Ramallah - Palestine.

All correspondence should be directed to:

Department of user services  
Palestinian Central Bureau of Statistics  
P.O.Box 1647  
Ramallah, Palestine.

Tel 972-2-2986340  
E-mail: [diwan@pcbs.pna.org](mailto:diwan@pcbs.pna.org)

Fax:972-2-2986343  
web-site: <http://www.pcbs.org>

## **Acknowledgement**

PCBS extends its gratitude to the Palestinian Ministry of Justice, the General Commiserate of the Palestinian Police, and the Palestinian Ministry of Social Affairs for providing valuable data on the various subjects covered in the report.

Financial and technical support for the Crime and Victimization statistics Program is being provided by the Government of Norway through the Norwegian Agency for Development Cooperation (NORAD). PCBS extends special thanks to the Government of Norway and NORAD for this support.

## **Preface**

Since the inception of the Palestinian Central Bureau of Statistics (PCBS), every possible effort has been making to improve the process of developmental decision-making, based on solid scientific grounds. Thus, it carried out many basic activities in this respect, including the current status report series and many statistical surveys in various statistical fields (e.g. population, health, labor force, education, economy, agriculture ...etc). The PCBS activities were culminated with the implementation of the Population, Housing and Establishments Census of 1997.

The PCBS is pleased to introduce to our people this report on crime and victimization statistics in the Palestinian territory. The findings of this report were derived from the administrative records of official agencies and institutions, including the Palestinian Ministry of Justice, the General Commiserate of the Palestinian Police, and the Palestinian Ministry of Social Affairs.

This report constitutes a serious contribution to making available accurate statistical figures for the Palestinian planners, policy makers, decision takers and other concerned parties in the Palestinian political and developmental arena.

This report shall make it possible to construct a reliable database on the basic components of crime and victimization statistics, e.g. criminal offenses, Court Matters, juvenile offenders, and road traffic accident victims.

The PCBS hopes that it managed through this report to bridge the existing gap in the area of crime and victimization in the Palestinian territory. The PCBS also hopes that Palestinian planners, policy makers, decision takers and other concerned parties make optimal use of the findings of the report in drawing effective plans and making solid decisions in the field.

**April, 1999**

**Hasan Abu-Libdeh, Ph. D.  
President**

## Table of Contents

<b><u>Subject</u></b>	<b><u>Page</u></b>
<b>List of Tables</b>	
<b>List of Figures</b>	
<b>1. Introduction</b>	<b>[17]</b>
1.1 Report Objectives	[17]
1.2 Report Structure	[18]
1.3 Data Resources	[18]
1.4 Methodology	[18]
<b>2. Concepts and Definitions</b>	
<b>3. Main Findings</b>	
3.1.1 Reported Criminal Offenses	
3.1.2 Persons in custody	
3.1.3 Convicted Persons	
3.2 Court Matters	
3.3 Juvenile Offenders	
3.4 Road Traffic Accidents	
3.5 Criminal Justice System Staff	
<b>References</b>	<b>[31]</b>
<b>Tables</b>	<b>33</b>
<b>Figures</b>	<b>105</b>

## List of Tables

<u>Table</u>	<u>Page</u>
<b>Table 3.1:</b> Reported Criminal Offenses in Jericho, Gaza, and Khan Younis Governorates by Type of Criminal Offense and Governorate 1995	<b>35</b>
<b>Table 3.2 :</b> Reported Criminal Offenses in Jericho, Gaza, and Khan Younis Governorates by Type of Criminal Offense and Month 1995	<b>36</b>
<b>Table 3.3:</b> Reported Criminal Offenses in the Palestinian Territory by Type of Criminal Offense and Region 1996	<b>37</b>
<b>Table 3.4:</b> Reported Criminal Offenses in Palestinian Territory by Type of Criminal Offense and Month 1996	<b>38</b>
<b>Table 3.5:</b> Reported Criminal Offenses in the West Bank by Type of Criminal Offense and Month 1996	<b>39</b>
<b>Table 3.6:</b> Reported Criminal Offenses in Gaza Strip by Type of Criminal Offense and Month 1996	<b>40</b>
<b>Table 3.7:</b> Reported Criminal Offenses in the Palestinian Territory by Type of Criminal Offense and Region 1997	<b>41</b>
<b>Table 3.8:</b> Reported Criminal Offenses in the Palestinian Territory by Type of Criminal Offense and Governorate 1997	<b>42</b>
<b>Table 3.9:</b> Reported Criminal Offenses in the Palestinian Territory by Type of Criminal Offense and Month 1997	<b>43</b>
<b>Table 3.10:</b> Reported Criminal Offenses Against Persons Life in the West Bank by Type of Criminal Offense and Month 1997	<b>44</b>
<b>Table 3.11:</b> Reported Criminal Offenses Against Persons Life in Gaza Strip by Type of Criminal Offense and Month 1997	<b>44</b>
<b>Table 3.12:</b> Reported Criminal Assaults in the West Bank by Type of Criminal Offense and Month 1997	<b>45</b>
<b>Table 3.13:</b> Criminal Assaults in Gaza Strip by Type of Criminal Offense and Month 1997	<b>46</b>
<b>Table 3.14:</b> Reported Crimes Against Morality in the West Bank by Type of Criminal Offense and Month 1997	<b>47</b>



<b><u>Table</u></b>	<b><u>Page</u></b>
<b>Table 3.15:</b> Reported Crimes Against Morality in Gaza Strip by Type of Criminal Offense and Month 1997	<b>48</b>
<b>Table 3.16:</b> Reported Narcotic Drugs Offenses in the West Bank by Type of Criminal Offense and Month 1997	<b>49</b>
<b>Table 3.17:</b> Reported Narcotic Drugs Offenses in the Gaza Strip by Type of Criminal Offense and Month 1997	<b>50</b>
<b>Table 3.18:</b> Reported Thefts Offenses in the West Bank by Type of Criminal Offense and Month 1997	<b>51</b>
<b>Table 3.19:</b> Reported Thefts Offenses in Gaza Strip by Type of Criminal Offense and Month 1997	<b>52</b>
<b>Table 3.20:</b> Reported Fraud Offenses in the West Bank by Type of Criminal Offense and Month 1997	<b>53</b>
<b>Table 3.21:</b> Reported Fraud Offenses in Gaza Strip by Type of Criminal Offense and Month 1997	<b>54</b>
<b>Table 3.22:</b> Persons in Custody in the Palestinian Territory (Jericho,Gaza and Khan Younis) by Month, Sex and Region 1995	<b>55</b>
<b>Table 3.23:</b> Percent Distribution of the Persons in Custody in the Palestinian Territory by Type of Criminal Offense, Sex and Region 1996	<b>56</b>
<b>Table 3.24:</b> Persons in Custody in the Palestinian Territory by Type of Criminal Offense and Month 1996	<b>57</b>
<b>Table 3.25:</b> Percent Distribution of the Persons in Custody in the Palestinian Territory by Type of Criminal Offense and the Prison 1996	<b>58</b>
<b>Table 3.26:</b> Persons in Custody in the Palestinian Territory by Type of Criminal Offense, Sex and Region 1997	<b>59</b>
<b>Table 3.27:</b> Persons in Custody in the West Bank by Type of Criminal Offense and Month 1997	<b>60</b>
<b>Table 3.28:</b> Persons in Custody in Gaza Strip by Type of Criminal Offense and Month 1997	<b>61</b>
<b>Table 3.29:</b> Percent Distribution of the Persons in Custody in the Palestinian Territory by Type of Criminal Offense and the Prison 1997	<b>62</b>

<u>Table</u>	<u>Page</u>
<b>Table 3.30:</b> Convicted Offenders in prisons in the Palestinian Territory (Jericho, Gaza, Khan Younis) by Month, Sex and Region 1995	<b>63</b>
<b>Table 3.31:</b> Convicted Offenders in prisons in the Palestinian Territory by Type of Criminal Offense, Sex and Region 1996	<b>64</b>
<b>Table 3.32:</b> Convicted Offenders in prisons in the West Bank by Type of Criminal Offense and Month 1996	<b>65</b>
<b>Table 3.33:</b> Convicted Offenders in prisons in Gaza Strip by Type of Criminal Offense and Month 1996	<b>66</b>
<b>Table 3.34:</b> Percent Distribution of Convicted Offenders in prisons in the Palestinian Territory by Type of Criminal Offense and the Prison 1996	<b>67</b>
<b>Table 3.35:</b> Convicted Offenders in prisons in the Palestinian Territory by Type of Criminal Offense, Sex and Region 1997	<b>68</b>
<b>Table 3.36:</b> Convicted Offenders in prisons in the West Bank by Type of Criminal Offense and Month 1997	<b>69</b>
<b>Table 3.37:</b> Convicted Offenders in prisons in Gaza Strip by Type of Criminal Offense and Month 1997	<b>70</b>
<b>Table 3.38:</b> Percent Distribution of the Convicted Offenders in the Palestinian Territory by Type of Criminal Offense and the Prison 1997	<b>71</b>
<b>Table 4.1:</b> Civil Court Matters in the Palestinian Territory by Stage of Proceeding and Region 1996	<b>72</b>
<b>Table 4.2:</b> Court Matters in the West Bank by Type of Court, Type of Matter, and Stage of Proceeding 1996	<b>73</b>
<b>Table 4.3:</b> Decided Court Matters in the West Bank by Court and Type of Matter 1996	<b>74</b>
<b>Table 4.4:</b> Civil Court Matters in Gaza Strip by Type of Court, Type of Matter and Stage of Proceeding 1996	<b>75</b>
<b>Table 4.5:</b> Decided Court Matters in Gaza Strip by Type of Court, Type of Matter and Month 1996	<b>76</b>
<b>Table 4.6:</b> Civil Court Matters in the Palestinian Territory by Stage of Proceeding and Region 1997	<b>77</b>

<u>Table</u>	<u>Page</u>
<b>Table 4.7:</b> Court Matters in the West Bank by Type of Court, Type of Matter, and Stage of Proceeding 1997	<b>78</b>
<b>Table 4.8:</b> Decided Court Matters in the West Bank by Court and Type of Matter 1997	<b>79</b>
<b>Table 4.9:</b> Civil Court Matters in Gaza Strip by Type of Court, Type of Matter and Stage of Proceeding 1997	<b>80</b>
<b>Table 4.10:</b> Decided Court Matters in Gaza Strip by Type of Court, Type of Matter and Month 1997	<b>81</b>
<b>Table 5.1:</b> Juvenile Offenders Accused, In custody and Convicted in the Palestinian Territory by Governorates 1996	<b>82</b>
<b>Table 5.2:</b> Juvenile Offenders Accused in Palestinian Territory by type of Criminal Offense 1996	<b>83</b>
<b>Table 5.3:</b> Juvenile Offenders In custody and Convicted in the Palestinian Territory by Region and Month 1996	<b>84</b>
<b>Table 5.4:</b> Juvenile Offenders In custody and Convicted in Gaza Strip by Governorates and Month 1996	<b>85</b>
<b>Table 5.5:</b> Juvenile Offenders Accused in the West Bank by Sex, Age and Governorates 1997	<b>86</b>
<b>Table 5.6:</b> Juvenile Offenders Accused in the West Bank by Type of Criminal Offense and Governorates 1997	<b>87</b>
<b>Table 5.7:</b> Juvenile Offenders Accused in the West Bank by Level of Education, Employment Status and Governorates 1997	<b>88</b>
<b>Table 5.8:</b> Juvenile Offenders Accused in the West Bank by Size of Household, Economic Status and Governorates 1997	<b>89</b>
<b>Table 5.9:</b> Juvenile Offenders Who Entered Correctional institutions in the Palestinian Territory by Some Background Characteristics, Type of Criminal Offense and Region 1997	<b>90</b>
<b>Table 5.10:</b> Juvenile Offenders In custody and Convicted in Gaza Strip by Type of Criminal Offense and Age 1997	<b>91</b>

<u>Table</u>	<u>Page</u>
<b>Table 5.11:</b> Juvenile Offenders In custody and Convicted in Gaza Strip by Governorates and Month 1997	<b>92</b>
<b>Table 6.1:</b> Road Traffic Accidents and Casualties by Severity of Injury and Region in the Palestinian Territory 1996	<b>93</b>
<b>Table 6.2:</b> Road Traffic Accidents in the Palestinian Territory by Governorates and Month 1997	<b>94</b>
<b>Table 6.3:</b> Road Traffic Accidents With Tangible Loss in the Palestinian Territory by Governorate and Month 1997	<b>95</b>
<b>Table 6.4:</b> Road Traffic Accidents Involving Casualties in the Palestinian Territory by Governorates and Month 1997	<b>96</b>
<b>Table 6.5:</b> Casualties in Road Traffic Accidents in the Palestinian Territory by Governorates and Type of Injury 1997	<b>97</b>
<b>Table 6.6:</b> Slightly Injured in Road Traffic Accidents in the Palestinian Territory by Governorates and Month 1997	<b>98</b>
<b>Table 6.7:</b> Moderately Injured in Road Traffic Accidents in the Palestinian Territory by Governorates and Month 1997	<b>99</b>
<b>Table 6.8:</b> Seriously Injured in Road Traffic Accidents in the Palestinian Territory by Governorates and Month 1997	<b>100</b>
<b>Table 6.9:</b> Fatally Injured in Road Traffic Accidents in the Palestinian Territory by Governorates and Month 1997	<b>101</b>
<b>Table 6.10:</b> Injured and Killed in Road Traffic Accidents from Children Aged Less than Seven Years Old in the West Bank by Governorates, 1997	<b>102</b>
<b>Table 6.11:</b> Injured and Killed in Road Traffic Accidents from Children Aged Less than Seven Years Old in Gaza Strip by Month, 1997	<b>102</b>
<b>Table 7.1:</b> Judges in the Palestinian Territory by Type of the Court, sex and Region 1997	<b>103</b>
<b>Table 7.2:</b> Lawyers and Prosecutors in the Palestinian Territory by sex and Region 1997	<b>104</b>

## List of Figures

<b><u>Figure</u></b>		<b><u>Page</u></b>
<b>Figure 1:</b>	Percent Distribution of Criminal Offenses in the Palestinian Territory For 1996, 1997	<b>107</b>
<b>Figure 2:</b>	Percentage of selected Criminal Offenses in the Palestinian Territory For 1996, 1997	<b>108</b>
<b>Figure 3:</b>	Criminal Offenses reported to the Police in the Palestinian Territory per 1000 of population by Region in 1996, 1997	<b>109</b>
<b>Figure 4:</b>	Court Matters in the Palestinian Territory by Stage of Proceedings and Region 1996	<b>110</b>
<b>Figure 5:</b>	Court Matters in the Palestinian Territory by Stage of Proceedings and Region 1997	<b>111</b>
<b>Figure 6:</b>	Casualties in Road Traffic Accidents in the Palestinian Territory by Month in 1997	<b>112</b>
<b>Figure 7:</b>	Road Traffic Accidents in the Palestinian Territory per 100,000 of Population in 1997	<b>113</b>
<b>Figure 8:</b>	Monthly Average Number of Persons in custody in the Palestinian Territory in 1995, 1996, 1997	<b>114</b>
<b>Figure 9:</b>	Monthly Average Number of Convicted offenders in the Palestinian Territory in 1995, 1996, 1997	<b>115</b>
<b>Figure 10:</b>	Juvenile Offenders Who Entered Correctional institutions in the Palestinian Territory by Type of Criminal Offense and Region in 1997	<b>116</b>

## Chapter One

### Introduction

The preparation of this report is part of the PCBS policy of compiling and disseminating comprehensive and updated data on the various aspects of the Palestinian life. Interestingly, it is the first time the PCBS prepares and publishes a report on crime and victimization statistics in the Palestinian territory based on the data compiled from the administrative records of the different Palestinian ministries and official institutions. It is our pleasure that this report be optimally utilized by decision – makers and planners in need of updated data on crime and victimization. Likewise, we hope that journalists and other concerned parties (following up crime trends in the Palestinian territory) make use of the findings of this report.

The importance of this report emanates from the fact that it provides updated and comprehensive data on criminal offenses in the Palestinian territory. This report comprises accurate figures on the numbers of persons in custody and convicted offenders, Court Matters, juvenile offenders, road traffic accident victims and persons employed in criminal justice system (judges, prosecutors, and lawyers).

This report enables us to identify the most common criminal offenses as well as the numbers of persons in custody and convicted offenders. Such information highlights the general policy adopted in detaining offenders, which is of course in accordance with the prevailing law. Besides, this report sheds light on the reporting of criminal offenses, which constitutes an indicator on the confidence of the citizen in the party to which he/she is reporting crimes. As for the information compiled on Court Matters, it depicts the policy of the judiciary system in the country as well as the efficiency in handling the Court Matters. It, furthermore, depicts the extent to which the judiciary system deals with the Court Matters according to law and as soon as possible. Data on juvenile offenders constitute an important indicator on the prevalence of crime and violence in the society. That is why one can infer why many countries pay serious attention to such data. As for road traffic accidents, we took upon ourselves providing data that shows the extent to which citizens are exposed to the dangers associated with road traffic accidents. Close relation and cooperation should be established between the different security forces engaged in combating crime in the Palestinian society. Developing the capacities of security forces from qualitative and quantitative viewpoints is a pivotal factor in crime elimination, with emphasis on proper law – enforcement measures. On this respect, it is worthy to acknowledge the significantly central role of the Palestinian police in combating crime and victimization. Thus, due attention should be given to the various divisions and branches of law–enforcement staff, coupled with organizing and implementing effective capacity–building and rehabilitation programs. In fact, combating crime and effective treatment/ rehabilitation of offenders are strongly contingent on the availability of well-qualified and trained cadre.

#### 1.1. Report Objectives

The basic objectives of “the crime and victimization statistics report in the Palestinian territory” are to provide the basic data necessary for drawing essential plans and policies for encountering crime in the society as well as to provide the tools and resources necessary for

monitoring this phenomenon. To fulfill these objectives, it is essential to analyze crime trends in the society and put an end to existence in the society. Such measures as well as objectives are key factors to laying solid pillars for a society enjoying of peace and security.

## **1.2. Report Structure**

This report consists of three main chapters along with a group of tables and graphs. The first chapter comprises an introduction to the report and the basic objectives of this report. The second chapter sheds light on the main concepts and definitions used in this report. The last chapter (chapter no. three) presents the main findings of the report including: Criminal offenses in the Palestinian territory for 1995, 1996 & 1997; persons in custody and convicted persons for 1996 and 1997; Court Matters for 1996 & 1997; juvenile offenders for 1996 & 1997; road traffic accidents victims for 1996 & 1997; and persons employed in the criminal justice system for 1997.

## **3.1 Data Sources**

This report was prepared based on the data obtained from different data sources including, the administrative records of the General Commiserate of the Palestinian Police on reported criminal offenses for the years 1995, 1996 & 1997; data on persons in custody and convicted offenders for 1996 and 1997; and the data on traffic accidents and resulting losses for 1996 and 1997. Besides, the Palestinian Ministry of Justice provided us with data on the number of court matters in all the courts between 1996 and 1997. Likewise, the Ministry of Social Affairs provided us with valuable data on juvenile offenders. The main indicators and the final tables were derived based on the data provided from these sources. Due to the uncompleted data collection for 1998 and the necessary work required to be implemented on the editing and tabulation of the data, it was not possible to include the 1998 data in this report and it will be published in a separate report in the coming months.

## **1.4. Methodology**

In compiling data on crime and victimization for 1995-1997, we made use of the administrative records forms provide by:

1. The General Commisariat of the Palestinian Police in relation to data available on reported criminal offenses, persons in custody and convicted offenders, and traffic accidents in all Palestinian governorates.
2. Ministry of Justice in relation to data available on the various types of court matters and legal proceedings, besides persons employed in criminal justice system. The administrative records provided data on all Palestinian governorates.
3. Ministry of Social Affairs in relation to all juvenile offenders and persons in custody in correctional institutions. The administrative records provided data on all Palestinian governorates.

This report doesn't include data on those parts of Jerusalem, which were annexed by Israel in 1967.

The compilation of those data passed through many stages including defining and collecting needed data from the various sources, pre data entry editing, data entry, post data entry editing, consistency checks and derivation of required tables.

Microsoft Excel was used in data processing. This user- friendly program made it possible to easily deal with the various data types and derive the relevant indicators without any need for other programs.

**Following is an overview of the main remarks on data quality:**

1. Data provided herein pertain only to criminal offenses reported to Palestinian police stations or detected by the Palestinian police. The same applies to data on the persons in custody and convicted in the Palestinian prisons and road traffic accidents in the areas under the Palestinian jurisdiction as well as juvenile offenders and court matters.
2. Lack of consistency in the naming of reported criminal offenses in the West Bank and Gaza Strip, which caused us to include a number of criminal offenses types in the tables.
3. Lack of consistency in courts and court matters types between the West Bank and Gaza Strip, which caused us not to compare the details of court matters between the West Bank and Gaza Strip.
4. There is a difference in the juvenile data between the West Bank and Gaza Strip, which caused us to dedicate a separate section for the juvenile offenders in the West Bank.



## Concepts and Definitions

The PCBS relied upon international standards and recommendations and other main resources in explaining the concepts and definitions used in this report, taking into account the peculiarities of the Palestinian situation.

**Crime:** Any act involving violation of law or public rights and duties towards the state or society in general.

**Criminal:** The person violating effective law by undertaking criminal events against other persons or their properties.

**Victim:** The person affected by an offense or loss or prey to catastrophic, criminal or brutal events. Any person who was offended and whose properties were partially or totally affected by a criminal act or incident is classified as victim.

**Assault:** Refers to physical attack against another person including beating. Some criminal or penal codes distinguish between aggravated and simple assault depending on the degree of resulting injury. For instance, aggravated assault involves attack with intentions to commit other crimes; attack under serious and inhuman conditions; the use of destructive weapon; attack on children; and any other dissolute attack. Simple assault involves mere attack not associated with criminal intentions, i.e. raise a hand as a threat or unsuccessful attempt to beat...etc.

**Theft:** The removal of property without the property owner's consent. Theft excludes burglary and house breaking; it includes the theft of motor vehicles, shoplifting and other minor offenses, e.g. pilfering and petty theft may or may not be included as thefts.

**Properties:** All movable and fixed assets belonging to the individuals (household members) regardless of whether they were inside or outside the house. Normally, the owner of a property is entitled to use it the way he \ she deems it appropriate, provided in accordance with the provisions of effective law. A property applies to physical, nonphysical, tangible and intangible assets as well as any item that has a market value.

**Crimes Reported:** Crimes recorded by the police refer to the number of penal code offenses or their equivalent, i.e. various special law offenses, but excluding minor road traffic and other petty offenses, brought to the attention of the police or other law enforcement agencies and recorded by one of those agencies.

<b>Court Matters:</b>	Written proceedings involving all aspects of a disputed issue filed according to law and submitted to the judge for settlement. Court Matters involves civil cases, divorce, heritage ...etc. Also, they include criminal and petty offenses referred to as such by penal codes.
<b>Municipal Courts:</b>	Courts handling cases violating municipal code / system in terms of municipal organization, public health and cleanness within the boundaries of the municipality.
<b>Juvenile Court Matters:</b>	No specialized courts handle Court Matters pertinent to juvenile offenders. In fact, any of the various courts may handle such cases as if it is a juvenile court, i.e. when the lawsuit involves a delinquent, the court commences as if it is a special court. Throughout the various stages of the proceedings, the court follows special procedures until it reaches a final settlement. It is worthy to point that the legislator determines clear limits for penalties, ways of implementing the penalty, and detention places that are different from those designated for adult offenders.
<b>Supreme Court:</b>	The most supreme court in the country, which is exceptionally entitled to examine all criminal and penal Court Matters, among those handled earlier by first instance courts and criminal courts.
<b>Drug-related Crimes:</b>	Intentional acts that involve the cultivation, production, manufacture· extraction, preparation, sale, distribution, purchase, delivery on any terms whatsoever, brokerage, dispatch in transit, transport, import and export of drugs and psychotropic substances.
<b>Indictees (Accusants):</b>	Defendants facing official charges by the prosecutor or any judiciary agency responsible for taking legal proceedings against the offenders.
<b>Convicted Persons:</b>	Persons found guilty by any legal body duly authorized to do so under national law, whether the conviction was later upheld or not.
<b>Road Traffic Accident:</b>	An accident which occurred as a result of the vehicle being in a state of motion on the road and in which people were injured.
<b>Accident Type:</b>	The starting and ending point of an accident according to which the accident is classified (e.g. vehicle slipping and turning over). For instance, an accident that starts with a collision and ends with one or more casualties is classified as a collision accident.
<b>Accident Cause:</b>	The basic factor brought about the accident (driving mistakes, high speed ...etc).

<b>Fatal Accident:</b>	An accident in which at least one person was killed.
<b>Serious accident:</b>	An accident in which at least one person was seriously injured.
<b>Slight accident:</b>	A road traffic accident in which at least one person was injured, which was neither a fatal nor a serious accident.
<b>Killed in Road Traffic Accident:</b>	A person who died as a result of the accident, or died of his injuries within 30 days of the accident.
<b>Seriously injured:</b>	A person who was hospitalized as a result of the accident for a period of 24 hours or more.
<b>Slightly injured:</b>	A person who was injured as a result of a road traffic accident and was not hospitalized, or was hospitalized for a short period (up to 24 hours).
<b>Magistrate's Court Matters:</b>	Court Matters pertinent to rights, trade, and fixed / movable debts, provided the value of the debt does not exceed 250 Jordanian Dinars. Such Court Matters normally include damage cases, free passage and entry cases, rights to drinking water, restoration of an asset or real estate, rent evacuation, seizure of fixed and movable assets , distribution of fixed and movable financial assets, ...etc. Besides, Court Matters handled by such court involve penal code cases.
<b>First Instance Court Matters:</b>	They refer to all legal Court Matters, distribution of fixed and movable financial assets, penal code cases, ...etc. Besides, Court Matters handled by such court involves appealed cases, in the cases stipulated by the law of magistrate courts. The magistrate courts cases are appealed against in this court if the value of the fine exceeds five Jordanian Dinars. Higher fines are appealed against in the court of appeal. Nevertheless, Court Matters handled by courts of first instance may include legal cases in which the disputed amount does not exceed ten Jordanian Dinar.
<b>Appeal Court Matters:</b>	They refer to all penal and legal appealed against to this court. The jury of this court involves a minimum of three judges. This type of courts is entitled to examine Court Matters handled by courts of first instance and magistrate courts. In handling the various Court Matters, the jurisdiction of the court of appeals resembles the jurisdiction of the supreme court.
<b>District / Central Court Matters:</b>	Court Matters that do not fall under penal cases including cases under the jurisdiction of magistrate courts. The only exception is those cases examined by criminal courts including cases of death penalty according to the laws of magistrate and municipal courts.
<b>Criminal Court</b>	Court Matters involving criminal offenses of death penalty and

<b>Matters:</b>	other specified cases defined by law, such as treason, unintentional murder...etc.
<b>Prosecutor:</b>	A government official whose duty is to initiate criminal proceeding on behalf of the state against persons accused of committing a criminal offense.
<b>Judges and Magistrates:</b>	Both full and part-time officials authorized to hear civil, criminal and other cases, including appeal courts, and making dispositions in a court of law.
<b>Prisons:</b>	All publicly-financed institutions where persons are deprived of their liberty. These institutions could include but are not limited to penal, correctional, or psychiatric facilities.
<b>Unintentional Murder:</b>	The death of a victim resulting from an unintentional act committed by another person, including killing by mistake. This category excludes death cases resulting from traffic accidents.
<b>Intentional Murder:</b>	The death of a victim resulting from an intentional act committed by another person, including killing of parents.
<b>Burglary:</b>	Illegal breaking into the property of somebody with the intention to commit a crime.
<b>Embezzlement:</b>	Illegal utilization of the property of others, when such property is under the scope of embezzler work.
<b>Fraud:</b>	The acquisition of the property of another by deception.
<b>Persons In Custody:</b>	Persons deprived of freedom through transference to detention or a prison. Such a measure is sometimes taken against somebody as a preventive measure, if sufficient evidence indicate that there free movement is a threat to public or individuals safety.
<b>Rape:</b>	A dissolute act involving a compulsory sexual intercourse with a female aged ten years or more. Rape applies also to dissolute act involving compulsory or voluntarily sexual intercourse with a female aged less than ten years. Silence or acceptance of the victim, coupled with deceit and fraud from the offender's side or threatening of the raped shall not be considered a pretext for the rape. Such act shall not be considered rape if is associated with acceptance of the woman or when here acceptance involve some hesitation undermined by minor use of force. It is not considered rape if the women refusal is verbal only. A husband might not be charged with this offense if the act was practiced with his wife, unless he assisted another person to do so. Moreover, a child aged less than 14 years might not be accused of such an offense.

**Immoral Offenses:** Violation of honor and ethical deterioration including any ethical abuse, sexual abnormality or violation of a duty against other or the society in general. Moreover, moral offenses involve behaviors in contrary to justice, honesty or manner as well as any act violating proper conduct, e.g. unjust / unfair practices and misuse.

**Delinquent /Juvenile:** Refers to the young child until he / she reaches maturity age determined by state law (i.e. 18 years old according to the law applicable in the Palestinian territory). If the offender is below this age, he is considered delinquent, and his responsibility and judgement differ from those of mature persons. One must note that the basic objective for penalties imposed against delinquent / juvenile offenders is rehabilitation, correction and returning back to the society. Due to the peculiarities associated with juvenile / delinquent status, they undergo necessary legal proceeding before a specialized court handling all types of crimes committed by delinquents, who spend the period of detention in special social correctional institutions

## Chapter Three

### Main Findings

This chapter sheds light on the main indicators presented in

#### **3–1–1. Reported Criminal Offenses in the Palestinian Territory, 1995, 1996 & 1997**

The number of reported criminal offenses amounted to 5,613 criminal offenses in 1995. The majority of these offenses belong to assault (37%) and theft (18%). It is noteworthy to point that these findings reflect the reported criminal offenses in the areas under the jurisdiction of the Palestinian National Authority (PNA) in that year (Jericho, Gaza and Khan Younis Governorates).

In 1996, the number of reported criminal offenses amounted to 11,578 criminal offenses, i.e. more than double of criminal offenses reported in the previous year. Nevertheless, this increase is not due to an increase in criminal offenses, but rather to an increase in the reporting of these offenses due to the expansion of the area falling under the jurisdiction of the (PNA) in 1996 (Transfer of authorities in the major cities to the PNA). The number of reported criminal offenses pertinent to theft remained high in 1996, compared to other types of reported criminal offenses: The total number of assault cases in 1996 amounted to 3,269 and 2,658 in the West Bank and Gaza Strip, respectively, whereas the number of theft cases in 1996 amounted to 1,363 and 990 in the West Bank and Gaza Strip, respectively.

As for 1997, the number of reported criminal offenses underwent a general decrease in the Palestinian territory: 8,765 criminal offenses compared to 11,578 criminal offenses in 1996. This decrease is very clear in Gaza Strip: Criminal offenses decreased from 5,007 in 1996 to 939 in 1997. Assault represented the largest decrease between 1996 and 1997: From 5,927 in 1996 to 2,507 cases in 1997.

#### **3–1–2. Persons In Custody in the Palestinian Territory, 1995, 1996 & 1997**

The number of persons in custody in the Palestinian Territory (Gaza, Jericho and Khan Younis) reached 2,953 in 1995: 571 in the West Bank (in Jericho) and 2,382 offenders in Gaza Strip (in Gaza and Khan Younis). Following the extension of the PNA jurisdiction in 1996, the number of detained offenders reached 6,890: 3,578 offenders in the West Bank and 3,312 in Gaza Strip. As for 1997, the number of detained offenders increased to 9,083: 5,956 offenders in the West Bank and 3,127 in Gaza Strip.

#### **3–1–3. Convicted Offenders in the Palestinian Territory, 1995, 1996 & 1997**

The number of convicted offenders in the Palestinian Territory reached 643 in 1995, 162 in the West Bank and 481 in Gaza Strip.

The number of convicted offenders in the Palestinian Territory reached 1,358 in 1996: 689 in the West Bank and 669 in Gaza Strip. In 1997, the number of convicted offenders in the Palestinian Territory reached 1817, distributed as follows: 902 in the West Bank and 915 in Gaza Strip.

A comparison between the number of persons in custody and convicted offenders in the Palestinian Territory in 1996 and 1997 indicates that the number of persons in custody in 1996 amounted to 6,890, (1,358 of them were convicted), compared to 9,083 persons in custody (1,817 of them were convicted) in 1997.

### **3–2. Court Matters in the Palestinian Territory, 1996, 1997**

The number of court matters submitted to the various courts in the Palestinian Territory amounted to 139,138 court matters in 1996, of which 91,095 court matters in the West Bank and 48,043 court matters in Gaza Strip. As for the number of court matters carried from last year by the various courts in the Palestinian Territory between 1995 & 1996, it amounted to 62,231 court matters, of which 56,718 court matters in the West Bank and 5,513 court matters in Gaza Strip. The number of decided court matters by the various courts in the Palestinian Territory amounted to 120,771 Court Matters in 1996, of which 76,283 court matters in the West Bank and 44,488 court matters in Gaza Strip. One may infer that almost 60% of the court matters submitted to and carried from last year by the various courts in the Palestinian Territory in 1996 underwent settlement whereas the remaining number of pending matters (referred to hereinafter as pending court matters) reached 80,598 court matters, of which 71,530 in the West Bank and 9,068 in Gaza Strip. Pending court matters constituted 40% of the total number of court matters submitted to the various courts in the Palestinian Territory in 1996.

It is noted that percentage of decided court matters in the West Bank and Gaza Strip amounted to 84% and 93%, respectively (of the total number of court matters submitted to the various courts in the Palestinian territory in 1996).

The number of court matters submitted to the various courts in the Palestinian Territory amounted to 168,239 court matters in 1997, of which 115,224 court matters in the West Bank and 53,015 court matters in Gaza Strip. A comparative look shows that 60% of the total number of court matters carried from last year by the various courts in the Palestinian Territory between 1996 & 1997 were decided in 1997. It is noted that this percentage is nearly the same as the one prevailed in 1996. A breakdown by area shows that the percentage of decided court matters in the West Bank and Gaza Strip in 1996 was 52% 1996 and 83%, respectively. As for 1997, the percentage amounted to 61%, distributed as follows: 52% in the West Bank and 87% in Gaza Strip.

### **3–3. Juvenile Offenders, 1996 & 1997**

The number of accused juvenile offenders in the Palestinian Territory amounted to 1,153 in 1996, of which 684 in the West Bank and 469 in Gaza Strip. The number of arrested juveniles in the Palestinian Territory amounted to 293 cases, 100 in the West Bank and 193 in Gaza Strip. On the other hand, the number of convicted juvenile offenders in the Palestinian Territory reached 25 in the West Bank and 12 in Gaza Strip.

“Quarrel and fight” constitutes 31% of the total number of accusation against juvenile offenders in the Palestinian Territory. On the other hand, “stealing and robbery” constituted 34% of the total accusations against juvenile offenders in the Palestinian Territory in 1996.

Killing constitutes 1% of the total accusations against juvenile offenders in the Palestinian Territory for the same year.

The number of accused juvenile offenders in the West Bank reached 816 in 1996, of which 791 offenders are males and 25 females. It is noted that the majority of juvenile habitual criminals (467 cases) belong to the age group 16 – 18 years, compared to 274 cases among juvenile offenders in the age group 13 – 15 years. Criminal offenses are less frequent among juvenile offenders aged less than 13 years (75 cases).

“Assault” constitutes the main type of juvenile criminal offenses in the West Bank, 80% of the total number of criminal offenses distributed as follows: 47% against the property of others, 33% against others, and 20% of the criminal offenses refer to the remaining types of criminal offenses.

The number of juvenile offenders residing in the rehabilitation centers of the Palestinian Territory reached 411 in 1997. Offenses committed by those juvenile offenders are distributed as follows: stealing and robbery (40%), attack and fight (28.4%), killing and attempt to kill (3%), ethical crimes (14.3%) and other crimes (14.3%).

The number of juvenile offenders residing in Al – Rabi’ Social Rehabilitation Institution in Gaza Strip reached 493 in 1997. The number of convicted juvenile offenders among them amounted to 160 juveniles. It is noted that the majority of offenders belong to the age group 16 – 18 years (332 juveniles, 121 of them are convicted for criminal offenses) and the age group 13 – 15 years (159 juveniles, 39 of them are convicted for criminal offenses).

Criminal offenses committed by juvenile offenders residing in Al – Rabi’ Social Rehabilitation Institution are distributed as follows: stealing and robbery (203 juveniles in custody, 120 of them convicted for this type of criminal offenses), ethical crimes (119 juveniles in custody, 16 of them are convicted for this type of criminal offense), assault and fight (120 juveniles in custody, one of them is convicted for this type of criminal offense), killing and attempt to kill (18 juveniles in custody, 16 of them are convicted for this type of criminal offenses), possession of stolen money (11 juveniles in custody, one of them is convicted for this type of criminal offenses), riots against public order (8 juveniles in custody, 2 of them are convicted for this type of criminal offenses), fleeing legal custody (no juveniles in custody, but 3 convicted for this type of criminal offenses), and other crimes (14 juveniles in custody, one of them is convicted for this type of criminal offense).

### **3–4. Road Traffic Accidents, 1996, 1997**

The number of Road traffic accidents in the Palestinian Territory amounted to 7,186 in 1996, of which 5,562 in the West Bank and 1,624 in Gaza Strip. The number of casualties resulted from those accidents reached 8,327 (6,825 in the West Bank and 1,502 in Gaza Strip)



As for classification of casualties by seriousness, it is as follows: 4,975 slightly injured (4,464 in the West Bank and 511 in Gaza Strip), 2,490 moderately injured (1,760 in the West Bank and 730 in Gaza Strip), 671 seriously injured (491 in the West Bank and 180 in Gaza Strip) and 191 fatally injured (110 in the West Bank and 81 in Gaza Strip).

As for 1997, the number of road traffic accidents in the Palestinian Territory amounted to 7,532, of which 5,641 in the West Bank and 1,891 in Gaza Strip. In the same year, 1,620 accidents brought about physical and tangible losses (1,384 in the West Bank and 236 in Gaza Strip).

The number of road traffic accidents that caused casualties in the Palestinian Territory amounted to 5,919 accidents in 1997, of which 4,254 in the West Bank and 1,665 in Gaza Strip. The number of casualties resulted from those accidents reached 8,394 (6,362 in the West Bank and 2,032 in Gaza Strip).

As for classification of casualties by seriousness, it is as follows: 5,142 slightly injured (4,363 in the West Bank and 779 in Gaza Strip), 2,415 moderately injured (1,516 in the West Bank and 899 in Gaza Strip), 655 seriously injured (380 in the West Bank and 275 in Gaza Strip) and 180 fatally injured (103 in the West Bank and 77 in Gaza Strip).

The number of under seven years old children victimized in traffic accidents amounted to 1,334 children in the Palestinian Territory in 1997, of whom 783 in the West Bank and 551 in Gaza Strip. There were 80 fatally injured among those children, 36 in the West Bank and 44 in Gaza Strip.

### **3-5. Criminal Justice System Staff**

Persons employed in the criminal judicial system (judges, prosecutors, lawyers, warders, policemen) constitute the main constituent of the system. Those persons shed light on the extent to which the qualified cadre is available and depict the nature of state determination to provide the essential elements of the system from qualitative and quantitative viewpoints. Persons employed in the various departments of criminal justice are of two categories: Persons employed in the judicial system (judges, prosecutors, attorney generals, lawyers, warders) and persons employed in the police and prisons.

The number of judges working in the various types of courts in the Palestinian Territory amounted to 68 judges in 1997, of whom 33 judges in the West Bank and 32 judges in Gaza Strip. As for the number of lawyers in the Palestinian Territory, it amounted to 1,300 in 1997, of whom 800 layers (700 males and 100 females) in the West Bank and 500 layers (475 males and 25 females) in Gaza Strip.

As for the number of person employed in the office of the general prosecutor in the Palestinian Territory, it amounted to 44 persons in 1997, of whom 17 attorneys in the West Bank and 27 attorneys in Gaza Strip. It is worthy to note that no women are employed in the office of the general prosecutor.

## References

1. United Nations, Directorate of International Economic and Social Affairs. Statistical Office, 1987. Manual of Development Criminal Judiciary Statistics. Studies in Methods of W Series – No. 43, New York.
2. United Nations, UN 9th Conference for Crime Prevention and Treatment of Criminals. Cairo, April 29th – May 8th 1995.
3. Palestinian Central Bureau of Statistics, 1997. Crime and Victimization Statistics – 1996: Main Findings. Ramallah – Palestine.
4. Palestinian Central Bureau of Statistics, 1998. Current Status Report Series (No. 7) Crime and Victimization Statistics in the West Bank and Gaza Strip. Ramallah – Palestine.
5. General Commiserate of the Palestinian Police, 1997. Police Monthly Magazine – Cultural and Specialized in Police Affairs. Issue no. 7: Gaze – Palestine.
6. Dr. Mahmoud Aqel, 1991. Introduction to Criminology: A Sociological Study. Jerusalem: Palestinian Academic Society for the Study of International Affairs (PASSIA).
7. Jalil Wadi' Shakur, 1997. Violence and Crime: Beirut: Al – Dar Al – Arabeya, 1997.
8. Ali Mohammed Ja'far, 1992. Criminology and Punishment – Analytical Study for Crime Phenomenon and Punishment Policy in the Lebian Legislation: Beirut: Al Mu'assasah Al Jami'yeh, 1992.
9. Mohammed Al – Shahhat Al Jundi, 1986. Juvenile Crimes in the Islamic Law (Sharie'ah) – Comparative Study with the Juvenile Law, Cairo: Dar Al Fikr Al Arabi, 1986.