

السلطة الوطنية الفلسطينية
دائرة الإحصاء المركزية الفلسطينية
التعداد العام للسكان والمساكن
والمنشآت-1997



لمحة إحصائية
(النتائج النهائية للتعداد)

1998/12/10

Palestine National Authority
Palestinian Central Bureau
of Statistics
Population, Housing and
Establishment Census-1997



Statistical Brief
(Final Census Results)

1998/12/10



1997—1993

© رمضان، 1419 هـ - كانون ثاني، 1999.
جميع الحقوق محفوظة.

في حالة الاقتباس، يرجى الإشارة إلى هذه المطبوعة كالتالي:

دائرة الإحصاء المركزية الفلسطينية، 1999. التعداد العام للسكان والمساكن والمنشآت-1997، لمحة إحصائية (ملخص نتائج التعداد). رام الله-فلسطين.

جميع المراسلات توجه إلى قسم خدمات الجمهور على العنوان التالي:

دائرة الإحصاء المركزية الفلسطينية

ص.ب. 1647

رام الله-فلسطين

فاكس: 298 6343 (972-2)

هاتف: 298 6340 (972-2)

صفحة إلكترونية: <http://www.pcbs.org>

بريد إلكتروني: pcbs@pcbs.pna.org

شكر وتقدير

تنويه إلى مستخدمي اللحة الإحصائية

تم إنجاز هذا اللحة بتمويل من صندوق الأمم المتحدة للسكان (UNFPA).

تتقدم دائرة الإحصاء المركزية الفلسطينية بجزيل الشكر والتقدير إلى صندوق الأمم المتحدة للسكان (UNFPA).

باستثناء ذلك الجزء المتعلق بعدد السكان الكلي، فلا تشمل النتائج النهائية المعروضة في هذه اللحة الإحصائية جداول إحصائية خاصة بذلك الجزء من محافظة القدس والذي ضمته إسرائيل عنوة بعيد احتلالها للضفة الغربية وقطاع غزة عام 1967. كما لا تشمل نتائج الدراسة البعدية.

حاول الفريق الوطني للتعداد تنفيذ الفعاليات الميدانية في ذلك الجزء من محافظة القدس والذي ضمته إسرائيل عنوة بعيد احتلالها للأراضي الفلسطينية عام 1967، إلا أن جيش الاحتلال الإسرائيلي حال دون قيام فرق العمل الميداني بعملها. وقد تم اعتقال العشرات من أفراد الفرق الميدانية العاملة في هذه المنطقة مما اضطرنا إلى إيقاف العمل فيها بشكل مؤقت.

تعتبر السلطة الوطنية الفلسطينية والفريق الوطني للتعداد ودائرة الإحصاء المركزية الفلسطينية عن شديد استنكارها لهذه الممارسات غير القانونية من قبل قوات الاحتلال الإسرائيلي، وتأمل أن تسمح الظروف لاحقاً باستكمال العمل في هذه المناطق وبدون تعريض أمن الموظفين والفرق الميدانية للخطر. ونتوقع من الجهات المهنية والعلمية والدولية مساندة في ممارسة هذا الحق الإنساني من أجل تمكين صنّاع القرار الفلسطيني من اتخاذ قراراتهم على أساس علمية ومهنية مدروسة.

الصفحة	الجدول
	الفلسطينيون 10 سنوات فأكثر المشتغلون والمتعطلون سبق لهم العمل حسب المهنة والمنطقة
	الفلسطينيون 10 سنوات فأكثر المشتغلون والمتعطلون سبق لهم العمل حسب النشاط الاقتصادي والمنطقة
	متوسط عدد الأفراد في الغرفة ومتوسط عدد الغرف في المسكن حسب المنطقة
	المساكن المأهولة حسب نوع المسكن والمنطقة
	الأسر الخاصة حسب حيازة المسكن والمنطقة
	الأسر الخاصة حسب اتصال المسكن بشبكة المياه والمنطقة
	الأسر الخاصة حسب اتصال المسكن بشبكة الكهرباء والمنطقة
	الأسر الخاصة حسب اتصال المسكن بالصرف الصحي والمنطقة
	الأسر الخاصة حسب توفر السلع المعمرة والمنطقة
	المباني حسب نوع المبنى والمنطقة
	المباني المكتملة حسب الاستخدام والمنطقة
	المنشآت حسب حالة العمل والمنطقة
	المنشآت العاملة في القطاع الخاص والشركات الحكومية حسب النشاط الاقتصادي والمنطقة
	عدد العاملين في المنشآت العاملة في القطاع الخاص والشركات الحكومية حسب الجنس والمنطقة
	توقعات عدد السكان في المستقبل حسب المنطقة (نتائج أولية)

قائمة الجداول

الصفحة	الجدول
	السكان حسب الجنس والمنطقة
	الأسر حسب نوع الأسرة والمنطقة
	السكان حسب نوع الأسرة والمنطقة
	الأسر الخاصة حسب جنسية رب الأسرة والمنطقة
	السكان في الأسر الخاصة حسب جنسية رب الأسرة والمنطقة
	الأسر حسب جنس رب الأسرة والمنطقة
	الأسر الخاصة حسب نوع الأسرة والمنطقة
	السكان الفلسطينيين حسب حالة اللجوء والمنطقة
	السكان حسب العمر والمنطقة
	السكان حسب الجنسية والمنطقة
	السكان الفلسطينيين 12 سنة فأكثر حسب الحالة الزوجية والجنس والمنطقة
	العمر الوسيط عند الزواج الأول حسب الجنس والمنطقة
	الفلسطينيون 15 سنة فأكثر حسب الامام بالقراءة والكتابة
	الفلسطينيون 6-18 سنة حسب الالتحاق بالمدرسة والمنطقة
	الفلسطينيون 10 سنوات فأكثر حسب الحالة التعليمية والمنطقة
	الفلسطينيون حسب حالة الاعاقة والمنطقة
	الفلسطينيون المعاقون حسب نوع الاعاقة والمنطقة
	الفلسطينيون حسب مكان الولادة والمنطقة
	الفلسطينيون 10 سنوات فأكثر حسب العلاقة بقوة العمل والمنطقة

التعداد العام للسكان والمساكن والمنشآت -1997

نُبذة مختصرة

يعتبر التعداد العام للسكان والمساكن والمنشآت أهم مصدر لتوفير البيانات والمعلومات السكانية والسكنية، حيث أنه يوفر العديد من المؤشرات والأرقام والمعدلات والنسب عن حجم السكان ونموهم وتركيبهم العمري والتنوع وخصائصهم الديمغرافية والاجتماعية والاقتصادية والتعليمية والصحية والبيئية وخصائص المنشآت والمباني والمساكن والظروف السكنية والمعيشية للأفراد والأسر وغيرها في لحظة زمنية معينة لكل المستويات الإدارية والجغرافية والإحصائية في الأراضي الفلسطينية.

كما يهدف التعداد إلى إنشاء العديد من السجلات الإدارية وخاصة سجل السكان، وسجل المباني، وسجل الوحدات السكنية، وسجل المنشآت، وسجل الحيازات الزراعية والحائزين، والسجل التعليمي، وسجل القوى العاملة، وسجل الإعاقات.

تسند بيانات السكان والمساكن إلى ليلة الإسناد الزمني وهي ليلة 10/9 من شهر كانون أول 1997 (مساء 12/9)، وتسند بيانات المباني والمنشآت إلى الفترة ما بين 1997/10/30 - 1997/11/23، أما بيانات الأفراد المتعلقة بالقوى العاملة فتسند إلى الفترة ما بين 1997/12/2 - 1997/12/9، كما تسند البيانات المتعلقة بالخصوصية إلى العام السابق للحظة الإسناد الزمني للتعداد، أما باقي الخصائص فإسنادها الزمني لحظة الإسناد الزمني للتعداد.

تم اعتماد العد الواقعي في هذا التعداد مع بعض الاستثناءات حيث شمل التعداد فئتين رئيسيتين هما:

الفئة الأولى: الأفراد الذين جمعت عنهم جميع الخصائص وتشمل:

جميع الأفراد المتواجدين في الأراضي الفلسطينية في لحظة الإسناد الزمني بغض النظر عن الجنسية والمواطنة وأسباب التواجد، وبغض النظر عن مكان التواجد في الأراضي الفلسطينية. جميع الفلسطينيين المتواجدين في الخارج بصورة مؤقتة (أقل من سنة تسبق ليلة الإسناد الزمني) ولهم مكان إقامة معتادة في الأراضي

الفلسطينية ولهم أسر أو أفراد داخل الأراضي الفلسطينية. جميع الفلسطينيين الذين يدرسون في الخارج بغض النظر عن مدة الدراسة ومدة الإقامة في الخارج وجميع الأفراد المعتقلين في السجون بغض النظر عن فترة الاعتقال، حيث تم عددهم مع أفراد أسرهم.

الفئة الثانية: الفلسطينيون في الخارج:

وهم الفلسطينيون المقيمون في الخارج لأكثر من سنة ولهم مكان إقامة معتادة في الأراضي الفلسطينية ولهم أرقام هويات بغض النظر عن سبب التواجد في الخارج حيث تم جمع بيانات عن أعدادهم حسب الجنس فقط.

تم تنفيذ التعداد على عدة مراحل رئيسية هي:

المرحلة التحضيرية: وتمت في الفترة ما بين نهاية عام 1993 وحتى شهر (9) من عام 1997 حيث تم إعداد الخطط الأولية للتعداد والتنسيق مع كافة المستفيدين من الفعاليات الحكومية وغير الحكومية بشأن احتياجاتها من بيانات التعداد وتصميم الاستمارات وإعداد الأدلة وتحديث الخرائط وإجراء التجارب القبلية للتعداد وإصدار القرارات الرئاسية لتنفيذ التعداد .

المرحلة الثانية: مرحلة العمل الميداني

بدأت هذه المرحلة في مطلع أيلول 1997 واستمرت حتى منتصف كانون ثاني 1998، حيث تركزت النشاطات خلالها على تحديد وحزم مناطق العد على الطبيعة خلال الفترة من 1-14/10/1997، وترقيم وحصر المباني والوحدات السكنية والمنشآت خلال الفترة من 1997/10/30 - 1997/11/23 ثم مرحلة عد السكان في الفترة ما بين 10-24/12/1997، وأخيراً تنفيذ دراسة بعدية خلال الفترة من 10-13/1/1998 لقياس شمولية التعداد.

المرحلة الثالثة: مرحلة معالجة البيانات

تمت هذه المرحلة ما بين شهر كانون ثاني وحتى شهر أيلول 1998. حيث شملت النشاطات في هذه المرحلة كافة أعمال التدقيق والترميز ومراجعة الكشوف وإدخال البيانات والجدولة.

التعاريف والمفاهيم الأساسية

المبنى:

لأغراض التعداد يعرف المبنى بأنه كل مشيد قائم بذاته ومثبت على الأرض أو على الماء بصفة دائمة أو مؤقتة، محاط بأربعة جدران أو اكتمل به سقف واحد على الأقل لحظة الزيارة، وذلك بصرف النظر عن المادة المشيد منها، وبصرف النظر عن الغرض من إنشائه وكيفية استخدامه وقت التعداد.

الوحدة السكنية (المسكن):

هي مبنى أو جزء من مبنى معد أصلاً لسكن أسرة واحدة، وله باب أو مدخل مستقل أو أكثر من مدخل يؤدي إلى الطريق أو الممر العام دون المرور في وحدة سكنية أخرى، وقد تكون الوحدة السكنية غير معدة أصلاً للسكن إلا أنها وجدت مسكونة وقت العد، وقد تكون الوحدة السكنية مستخدمة للسكن أو العمل أو لكليهما أو مغلقة أو خالية. وقد تكون الوحدة السكنية مشغولة بأسرة واحدة أو أكثر وقت العد.

الغرفة:

هي أي مساحة تساوي أو تزيد عن (4) م² محاطة بجدران وسقف وتستخدم لأغراض المعيشة، ولا يعتبر من ضمن الغرف كل من المطبخ والحمام والمرحاض والمرات. وكذلك الغرف المستخدمة للعمل فقط.

المسكن العام (أسر المؤسسات أو الأسر الجماعية):

هو مكان مخصص لإقامة مجموعة من الأفراد يتواجدون به للانتفاع بخدمة يقدمها المسكن العام أو لأسباب أخرى، ويدخل ضمن المساكن العامة الفنادق والبنسبنات، دور العجزة والأيتام، ومصحات الأمراض النفسية، ومساكن الطلبة الجماعية والمعابر والأفراد الذين يقيمون في معسكرات وليس لهم مكان إقامة آخر، أماكن إقامة الراهبات والراهبان في الأديرة والكنائس.

الأسرة:

لأغراض التعداد تعرف الأسرة بأنها فرد أو مجموعة أفراد تربطهم أو لا تربطهم صلة قرابة، ويقيمون عادة في مسكن واحد أو جزء منه، ويشتركون في المأكل أو في أي وجه من ترتيبات المعيشة الأخرى.

وتقسم الأسر التي تم عدّها إلى:

أسرة خاصة: هي الأسرة التي ينطبق عليها تعريف الأسرة السابق الذكر.

مسكن عام (أسرة جماعية): وهي الأسر التي تم عدّها في الأماكن التي ينطبق عليها تعريف المسكن العام السابق الذكر وتسمى أيضاً أسر المؤسسات.

الأسرة الفلسطينية:

هي الأسرة الخاصة التي تكون فيها جنسية رب الأسرة فلسطيني. أما الأسرة غير الفلسطينية فهي الأسرة التي تكون فيها جنسية رب الأسرة غير فلسطينية بغض النظر عن جنسية باقي الأفراد.

أنواع الأسر الخاصة:

تقسم الأسر الخاصة (المعيشية) حسب تركيبها الأسري إلى الأنواع التالية:

- أسرة من فرد واحد: وهي الأسرة التي تتكون من شخص واحد فقط.
- أسرة نووية (الأسرة النواة): وهي الأسر المعيشية التي تتكون كلية من نواة أسرية واحدة، وتتشكل من أسرة مؤلفة من زوجين فقط أو من زوجين مع ابن أو ابنة أو أكثر مع عدم وجود أي شخص من الأقرباء الآخرين أو من غير الأقارب.
- أسرة ممتدة: تتشكل من نواة أسرية واحدة أو أكثر مع وجود شخص أو أكثر في الأسرة تربطهم برب الأسرة صلة قرابة أو تتكون من شخصين أو أكثر تربط بينهما صلة قرابة دون أن يشكل أي منهم نواة أسرية.
- أسرة مركبة: تتشكل من نواة أسرية واحدة أو أكثر مع وجود شخص واحد على الأقل من غير الأقارب أو تتكون من شخصين أو أكثر لا تربط بينهما صلة قرابة دون أن يشكل أي منهم نواة أسرية.

رب الأسرة:

وهو من تعتبره الأسرة المسؤول عنها وتمنحه هذه الصفة وهو أحد أفراد الأسرة وعادة ما يكون هذا الشخص صاحب السلطة والمسؤول عن تدبير الشؤون الاقتصادية للأسرة وقد يكون رب الأسرة ذكراً أو أنثى.

العمر بالسنوات الكاملة:

يعرف العمر على أنه الفترة الزمنية بين تاريخ الميلاد ولحظة الإسناد الزمني للتعديد معبراً عنه بالسنوات الكاملة مع إهمال الشهور والأيام.

الجنسية الأصلية:

هي التبعية السياسية للفرد كما يدلى بها والنسبة للفلسطيني الذي له جنسية أخرى يعتبر فلسطيني.

حالة اللجوء:

وهي خاصة بالفلسطينيين الذين هجروا من الأراضي الفلسطينية التي احتلتها إسرائيل عام 1948 وتشمل أيضاً أبناء الذكور منهم وأحفادهم.

نوع الإعاقة أو العجز:

يعرف الفرد المعاق أو الذي لديه عجز بأنه الشخص الذي لديه قصور في نوع أو مقدار النشاط الذي يؤديه بسبب صعوبات مستمرة تعزى إلى حالة بدنية أو حالة عقلية أو مشكلة صحية طال أمدها (سنة أشهر فأكثر). ولا تعتبر حالات العجز قصيرة الأمد (أقل من ستة أشهر) الناتجة عن حالة طارئة ككسر في الساقين أو مرض من ضمن الإعاقات وتصنف الإعاقات حسب الحالات التالية:

- **بصرية:** تشمل (الأعمى والأعور) وكل من لديه ضعف نظر واضح حتى بعد استخدام النظارات بشرط عدم وجود أي أعاقه أخرى.
- **سمعية:** تشمل فاقد السمع (الأطرش) وكل من لديه ضعف واضح في السمع حتى بعد استخدام وسائل تقوية السمع بشرط عدم وجود أي إعاقه أخرى.

- **نطقية:** تشمل كل فرد لديه إعاقة في النطق (الأخرس مثلاً) وكل ممن لديه ضعف واضح في الكلام يعيقه عن الحديث بشكل واضح، ولا يعتبر كل من لديه عدم قدرة على إخراج بعض الحروف من مخارجها الصحيحة لديه إعاقة نطقية بشرط عدم وجود أي إعاقه أخرى.

- **سمعية ونطقية:** هو الفرد الذي ينطبق عليه تعريف كل من الإعاقة السمعية والنطقية معاً فقط، ولا توجد أية إعاقه أخرى.

- **حركية:** تشمل كل من لديه إعاقة ظاهرة في المشي أو ارتقاء السلم (الدرج) أو الوقوف وتناول الأشياء عن الأرض والالتحساء والركوع مثل المشلول، بشرط عدم وجود أية إعاقه أخرى لدى الفرد.

- **استخدام الأصابع:** ويقصد بها الإعاقة في أصابع اليد الذي يعيق عملية تتلوه الأشياء أو قبضها باستخدام إحدى اليدين أو كلاهما، بشرط عدم وجود أية إعاقه أخرى لدى الفرد.

- **عقلية:** هو الشخص الذي يعاني من التخلف العقلي والصعوبات الذهنية الواضحة، بشرط عدم وجود أية إعاقه أخرى لدى الفرد.

- **عقلية وحركية:** هو الفرد الذي ينطبق عليه تعريف كل من الإعاقة العقلية والحركية معاً فقط، وليس لدى الفرد إعاقه أخرى.

- **متعددة:** هو المعاق الذي لديه إعاقات متعددة من الإعاقات المذكورة سابقاً باستثناء ما ورد في البندين (8،4) ويشمل أيضاً الأفراد الذين لديهم إعاقات كاملة.

- **أخرى:** هو الفرد المعاق الذي لا ينطبق عليه تعريف أي نوع من الإعاقات السابقة الذكر.

الالتحاق بالتعليم النظامي:

ويقصد بالالتحاق تسجيل الفرد بأحد مراحل التعليم النظامية سواء كان منتظماً أو منتسباً. ومرحل التعليم النظامية تشمل المرحلة الابتدائية أو الإعدادية (الأساسية) أو الثانوية أو الكليات والمعاهد الأكاديمية أو المهنية التي تعطي شهادات دبلوم متوسط أو الجامعات.

المستوى التعليمي:

- هو أعلى مؤهل علمي أتمه الفرد بنجاح ، ويكون المستوى التعليمي للأفراد الذين أعمارهم 10 سنوات فأكثر ويصنف كالتالي:
- أُمي: إذا كان الفرد لا يستطيع القراءة أو الكتابة بأي لغة كانت ولم يحصل على أي شهادة من التعليم النظامي.
 - ملم: إذا كان الفرد يستطيع القراءة والكتابة معاً بدون إنهاء أي مرحلة من المراحل التعليمية المذكورة بحيث يمكنه قراءة وكتابة جملة بسيطة.

أعلى مؤهل أنهاه الفرد بنجاح:

وذلك إذا كان الفرد حاصلًا على مؤهل دراسي أتمه بنجاح ابتدائي فأعلى، حيث يعتبر مؤهلاً كل من أنهى الصف السادس بنجاح من المرحلة الأساسية (ابتدائي) وكل من أنهى الصف التاسع بنجاح من المرحلة الأساسية (إعدادي) وكل من أنهى امتحان الثانوية العامة (التوجيهي) من المرحلة الثانوية (ثانوي). أما باقي المستويات فهي: دبلوم متوسط، بكالوريوس، دبلوم عالي، ماجستير، دكتوراه.

أما التخصص فهو اسم الموضوع والتخصص الدقيق الذي أنهاه الفرد بنجاح.

العمل:

هو الجهد المبذول في جميع الأنشطة التي يمارسها الأفراد بهدف الربح أو الحصول على أجره معينة سواء كانت على شكل راتب شهري أو أجره أسبوعية أو بالميثاق أو على القطعة أو نسبة من الأرباح أو سمرة أو غير ذلك من الطرق. كذلك فلن العمل بدون أجر أو عائد في مصلحة أو مشروع أو مزرعة للعائلة تدخل ضمن مفهوم العمل إذا كانت طبيعة العمل معتادة، كذلك فإن الأنشطة المعتادة للفرد في الأعمال التطوعية والخيرية لدى الغير دون أجر تعتبر عملاً.

المشتغل:

هو الفرد الذي عمره (10 سنوات فأكثر) والذي يبشر شغلاً أو عملاً معيناً منتجاً سواء كان لحسابه أو لحساب الغير بأجر أو بدون أجر أو في مصلحة العائلة ويصنف المشتغلين حسب عدد ساعات العمل الأسبوعية إلى مشتغلين من (1-14) ساعة، ومشتغلون 15 ساعة فأكثر.

المتعطل عن العمل:

هو الفرد الذي لم يعمل مطلقاً خلال فترة الإسناد ولم يكن مرتبطاً بعمل معين وهو قادر على العمل ويرغب في الحصول على عمل وقام بالبحث عن فرصة عمل في هذه الفترة كذلك فإن الفرد المتوقف عن العمل يعتبر عاطلاً عن العمل حتى ولو كان يتوقع العودة أو كان مستعداً للعودة في حال استدعائه للعمل. ويقسم المتعطلون عن العمل إلى مجموعتين: المتعطلون الذين سبق لهم العمل، والمتعطلون الذين لم يسبق لهم العمل.

نوع العلاقة بقوة العمل:

- **مشتغل من 1-14 ساعة:** هو الفرد الذي عمره (10 سنوات فأكثر) وينطبق عليه مفهوم العمل السابق الذكر ويعمل أو عمل من (1-14) ساعة في الأسبوع السابق لليلة الإسناد.
- **مشتغل 15 ساعة فأكثر:** هو الفرد الذي عمره (10 سنوات فأكثر) وينطبق عليه مفهوم العمل السابق الذكر ويعمل أو عمل 15 ساعة فأكثر في الأسبوع السابق لليلة الإسناد.
- **متعطل سبق له العمل:** هو الفرد الذي عمره (10 سنوات فأكثر) وينطبق عليه مفهوم التعطل عن العمل وكان يعمل في السابق ولكنه حالياً متعطل عن العمل لأي سبب من الأسباب.
- **متعطل لم يسبق له العمل:** هو الفرد الذي عمره (10 سنوات فأكثر) وينطبق عليه مفهوم التعطل عن العمل ولم يسبق له أن عمل في حياته في عمل معتاد.

سبق له العمل أما بالنسبة للمشتغلين خارج المنشآت فإن نشاطهم الاقتصادي يستمد من نوع العمل الذي يمارسونه.

نسبة الإعالة:

نسبة عدد المعالين اقتصادياً إلى الأشخاص المنتجين اقتصادياً. وتعرف كذلك بنسبة الكبار في السن (أي الذين بعمر 65 سنة فما فوق إضافة إلى الصغار الذين تقل أعمارهم عن 15 سنة) إلى السكان الذين هم "في عمر العمل" (أي بين 15-64 سنة).

لم يتزوج أبداً:

هو الفرد الذي يبلغ عمره 12 سنة فأكثر، ولم يتزوج زوجاً فعلياً وفقاً للعرف السائد (أي لم يتم الدخول بعد) ولم يعقد قرانه ولم يكن قد تزوج في السابق.

عقد قران لأول مرة:

هو الفرد الذي يبلغ عمره 12 سنة فأكثر، وقد تم تسجيل عقد زواج رسمي له من قبل المحكمة ولكنه لم يتزوج فعلياً وفقاً للعرف السائد (أي لم يتم الدخول بعد) وليس مطلقاً أو أرملاً من زواج سابق، ولا يشمل الذكر المتزوج حالياً وعقد قرانه للمرة الثانية حيث يعتبر متزوجاً.

متزوج:

هو الفرد الذي يبلغ عمره 12 سنة فأكثر والمتزوج زوجاً فعلياً وفقاً للعرف السائد سواء كان الزوجان مقيمان معاً وقت الإسناد الزمني أم لا. وبغض النظر عن حالته السابقة، ويعتبر الرجل المتزوج أكثر من زوجة ويوجد حالياً واحدة أو أكثر في عصمته متزوجاً.

مطلق:

هو الفرد الذي يبلغ من العمر 12 سنة فأكثر وسبق له الزواج فعلاً وانقسم (انحل) آخر زواج بالطلاق المسجل شرعاً ولم يتزوج مرة أخرى.

- طالب متفرغ للدراسة: هو الفرد الذي عمره (10 سنوات فأكثر) والذي يواظب على دراسة منتظمة بهدف الحصول على مؤهل علمي وغير مرتبط بعمل معين خلال فترة الإسناد، وتجدر الإشارة هنا إلى أن الأعمال المنزلية والهوايات لا تدخل ضمن العمل.

- متفرغة لأعمال المنزل: هي الأنثى غير المشغولة والقادرة على العمل ولا تبحث عنه وغير المنتظمة في دراسة معينة وتقوم بأعمال المنزل بهدف خدمة الأسرة ولا يشمل ذلك خدمة بيوت الغير مقابل أجر نقدي أو عيني إذ أن هذا النوع من الخدمة يعتبر ضمن العمل.

- عاجز عن العمل: هو الفرد الذي لا يمكنه مباشرة أي نوع من العمل بسبب إصابته بمرض مزمن أو بسبب أية إعاقة، وتشمل هذه الفئة أيضاً جميع الأفراد غير القادرين على العمل بسبب تقدمهم في السن.

- لا يعمل ولا يبحث عن عمل: إذا كان الفرد قادراً على العمل ولكنه لا يرغب في العمل ولا يبحث عنه وذلك لوجود إيراد له من عقارات وغيرها.

- أخرى: تشمل أي فرد لم ينطبق عليه جميع ما ذكر سابقاً مثل، المسجون، أو الفرد القادر على العمل إلا أنه لا يرغب به ولا يبحث عنه وليس له إيراد من جهة أخرى مثل الأبناء والبنات غير الملحقين بالمدارس ولا تنطبق عليهم أي حالة مما سبق.

المهنة الرئيسية:

المقصود بالمهنة الرئيسية هي الحرفة أو نوع العمل الذي يباشره الفرد إذا كان مشغلاً أو الذي باشره سابقاً إذا كان متعطلاً سبق له العمل، والمقصود بالمهنة الرئيسية هي المهنة التي يقضي فيها المشتغل أكثر من نصف وقت العمل أو الأكثر تكراراً خلال الأشهر الثلاثة السابقة لليلة العد.

النشاط الاقتصادي:

يقصد بالنشاط الاقتصادي طبيعة النشاط الاقتصادي الرئيسي الذي تباشره المنشأة أو الجهة التي يعمل فيها الفرد المشتغل والذي تمت ممارسته في السابق للمتعلل الذي

أرمل:

هو الفرد الذي يبلغ عمره 12 سنة فأكثر وسبق له الزواج فعلاً ولكن انفصم (انحل) آخر زواج له بوفاء الطرف الأخر، ولم يتزوج مرة أخرى.

نوع المسكن: ويكون إحدى التصنيفات التالية:

1. **فيلا:** هي مبنى قائم بذاته مشيد من الحجر النظيف عادة، ومعد أصلاً لسكن أسرة واحدة عادة ويتكون من طابق واحد بجناحين أو من طابقين أو أكثر يصل بينهما درج داخلي، ويخصص أحد الأجنحة في حالة الطابق الواحد أو الطابق الثاني للنوم والجناح الآخر أو الطابق الأرضي يخصص للاستقبال والمطبخ والخدمات بمختلف أنواعها، كما يتوفر في الغالب للفيلا حديقة تحيط بها بغض النظر عن مساحتها بالإضافة إلى سور يحيط بها من الخارج ووجود كراج للسيارة كما يغطي السطح العلوي للفيلا بمادة القرميد على الأغلب، ويمكن أن يوجد ضمن حدود الفيلا أحد المباني أو الملاحق ويكون من مكوناتها.

2. **دار:** وهي مبنى معد أصلاً لسكن أسرة واحدة فقط أو أكثر ويمثل البناء التقليدي في فلسطين، وقد تتكون الدار من طابق واحد أو طابقين تستغلها أسرة واحدة، أما إذا كانت الدار مقسمة إلى وحدات سكنية منفصلة كل منها تشمل المرافق الخاصة بها ويقدم بكل منها أسرة مستقلة يعتبر كل مسكن شقة.

3. **شقة:** وهي جزء من دار أو عمارة تتكون من غرفة أو أكثر مع المرافق من مطبخ وحمام ومرحاض ويقفل عليها جميعاً باب خارجي وهي معدة لسكن أسرة واحدة ويمكن الوصول إليها عن طريق درج أو ممر يؤدي إلى الطريق العام.

4. **غرفة مستقلة:** هي غرفة قائمة بذاتها ليس بها مرافق بل تشترك عادة مع غيرها من الغرف في المرافق (مطبخ - حمام - مرحاض) وهي معدة

أصلاً للسكن وتوجد عادة على أسطح المباني أو بالفناء، وتكون جزءاً من دار أو فوق أسطح العمارات عادة.

5. **خيمة:** وتشمل الخيمة المصنوعة من القماش أو الشعر أو الوبر، إذا كانت مستخدمة للسكن، واعتبرت الخيمة غرفة واحدة.

6. **براكية:** وهي وحدة سكنية مستقلة تتكون من غرفة واحدة أو أكثر، تتكون المادة الغالبة في بناء الجدران والسقف هي الزنك أو الصاج أو الاسبست.

الاتصال بالشبكات العامة:

الاتصال بالمياه:

ويوضح مدى اتصال المسكن بالمياه وقد صنفت على النحو التالي:

- **شبكة عامة:** إذا كان المسكن متصلاً بالشبكة العامة للمياه التابعة لشركة المياه أو البلديات أو المجالس القروية.
- **تمديدات خاصة:** إذا كان المسكن متصلاً بتمديدات خاصة للمياه من مصدر خاص بالمسكن فقط أو يملكه مجموعة أفراد.

الاتصال بالكهرباء:

ويوضح مدى اتصال المسكن بالكهرباء وقد صنفت على النحو التالي:

- **شبكة عامة:** إذا كان المسكن متصلاً بالشبكة العامة للكهرباء التابعة لشركة الكهرباء أو للمجلس البلدي أو القروي.
- **مولد خاص:** إذا كان مصدر الكهرباء مولد خاص يملكه صاحب المسكن أو مجموعة أفراد.
- **لا يوجد:** في حالة عدم اتصال المسكن بالكهرباء.

الاتصال بالصرف الصحي:

ويوضح مدى اتصال المسكن بالصرف الصحي وقد صنفت على النحو التالي:

- **شبكة عامة:** إذا كان المسكن متصلاً بالشبكة العامة للصرف الصحي التابعة لمجلس المدن أو القرى أو أي هيئة أخرى.
- **حفرة امتصاصية:** في حالة وجود حفرة امتصاصية للصرف الصحي في المسكن.

- لا يوجد: في حالة عدم توفر الوسائل السابقة الذكر للصرف الصحي.

حيازة المسكن:

ويمثل كيفية حيازة الأسرة للمسكن وتكون إحدى الحالات التالية:

- ملك: وذلك إذا كان المسكن ملكاً للأسرة أو لأحد أفرادها الذين يقيمون بالمسكن عادة.
- مستأجر غير مفروش: إذا كان المسكن مستأجراً بدون أثاث مقابل إيجار يتم دفعه شهرياً أو كل مدة معينة.
- مستأجر مفروش: إذا كان المسكن مستأجراً مع الأثاث والتجهيزات.
- دون مقابل: وذلك في حالة حيازة المسكن بدون دفع أي مبالغ كأن يكون الملك أب أو أم أو أحد أقارب رب الأسرة أو أحد أفرادها الذين لا يقيمون بالمسكن أو مقدماً من جهة أخرى بدون مقابل.
- مقابل عمل: إذا كان المسكن مقدماً للأسرة نتيجة علاقة عمل تربط أحد أفراد الأسرة بجهة العمل بدون دفع إيجار وسواء كانت هذه الجهة تملك المسكن أو تقوم هي بدفع الإيجار للمالك الأصلي.

المنشأة:

مشروع أو جزء منه تمثل مجموعة من الأنشطة والموارد التي تدار بواسطة مالك واحد أو إدارة واحدة لإنتاج مجموعة متجانسة من السلع أو الخدمات مع احتمال وجود نشاط ثانوي وعادة ما يتم ذلك في موقع جغرافي واحد ويجب ان تتوفر عدة شروط في المنشأة وهي مزاولة نشاط اقتصادي، وجود مكان ثابت، وجود حائز واحد، وجود إدارة واحدة.

عدد المشتغلين:

يمثل كافة من يعمل في المنشأة فعلاً (10 سنوات فأكثر) سواء كانوا من أصحاب المنشأة أو الذين يعملون لحسابهم أو من أفراد الأسرة العاملين دون أجر أو المستخدمين بأجر. وذلك في فترة الإسناد الزمني المحددة بتاريخ 1997/9/30.

حالة العمل بالمنشأة:

وهي حالة العمل بالمنشأة عند إجراء تعداد المنشآت (10/30 - 1997/11/23) وتكون إحدى الحالات التالية:

- عاملة: وهي منشأة تزاول العمل فعلاً ويعمل بها شخص واحد على الأقل.
- مغلقة نهائياً (متوقفة): وهي المنشأة المغلقة بصفة دائمة طوال فترة حصر المنشآت وذلك بسبب الإفلاس أو التصفية مثلاً.
- مغلقة مؤقتاً: وهي المنشأة المغلقة طول فترة حصر المنشآت لسبب مؤقت مثل وجود الحائز في إجازة أو بسبب المرض أو السفر... الخ.
- تحت التجهيز: وهي المنشأة الجاري تجهيزها لغايات بدء ممارسة النشاط الاقتصادي، مثل القيام بأعمال الديكور والتأثيث، لكنها لم تبدأ بالعمل فقط.
- وحدة نشاط مساند: يعرف النشاط المساند بان مخرجاته تستخدم في نفس المؤسسة ولا تقدم للغير.

السكان حسب الجنس والمنطقة Population by Sex and Region

Population	الأراضي الفلسطينية Palestinian Territories		قطاع غزة Gaza Strip		الضفة الغربية* West Bank*		السكان
	النسبة Percentage	العدد Number	النسبة Percentage	العدد Number	النسبة Percentage	العدد Number	
Total Population(1997)**							السكان الكلي (1997)**
Male	50.8	1,470,506	50.8	518,813	50.8	951,693	ذكور
Female	49.2	1,425,177	49.2	503,394	49.2	921,783	إناث
Total	100.0	2,895,683	100.0	1,022,207	100.0	1,873,476	المجموع
Population Counted							من تم عددهم
Male	50.8	1,322,264	50.7	507,920	50.9	814,344	ذكور
Female	49.2	1,279,405	49.3	493,649	49.1	785,756	إناث
Total	100.0	2,601,669	100.0	1,001,569	100.0	1,600,100	المجموع
Estimated Population of Annexed Jerusalem							تقديرات ذلك الجزء من محافظة القدس والذي ضمته إسرائيل عنوة بعيد احتلالها للأراضي الفلسطينية عام 1967
Male	-	-	-	-	50.1	105,392	ذكور
Female	-	-	-	-	49.9	104,817	إناث
Total	-	-	-	-	100.0	210,209	المجموع
Estimated of Post Enumeration Survey							تقديرات الدراسة البعدية
Male	51.1	42,850	52.8	10,893	50.6	31,957	ذكور
Female	48.9	40,955	47.2	9,745	49.4	31,210	إناث
Total	100.0	83,805	100.0	20,638	100.0	63,167	المجموع
Sex Ratio (Male Per 100 Female)	-	103.2	-	103.1	-	103.2	نسبة الجنس (عدد الذكور لكل 100 أنثى)

* الضفة الغربية: لا تشمل ذلك الجزء من محافظة القدس والذي ضمته إسرائيل عنوة بعيد احتلالها للأراضي الفلسطينية عام 1967.

**يشمل السكان الذين تم عددهم فعلاً خلال الفترة من 10-12/1997 وتقديرات عدد السكان الذين لم يتم عددهم على ضوء نتائج الدراسة البعدية وكذلك تقديرات عدد السكان في ذلك

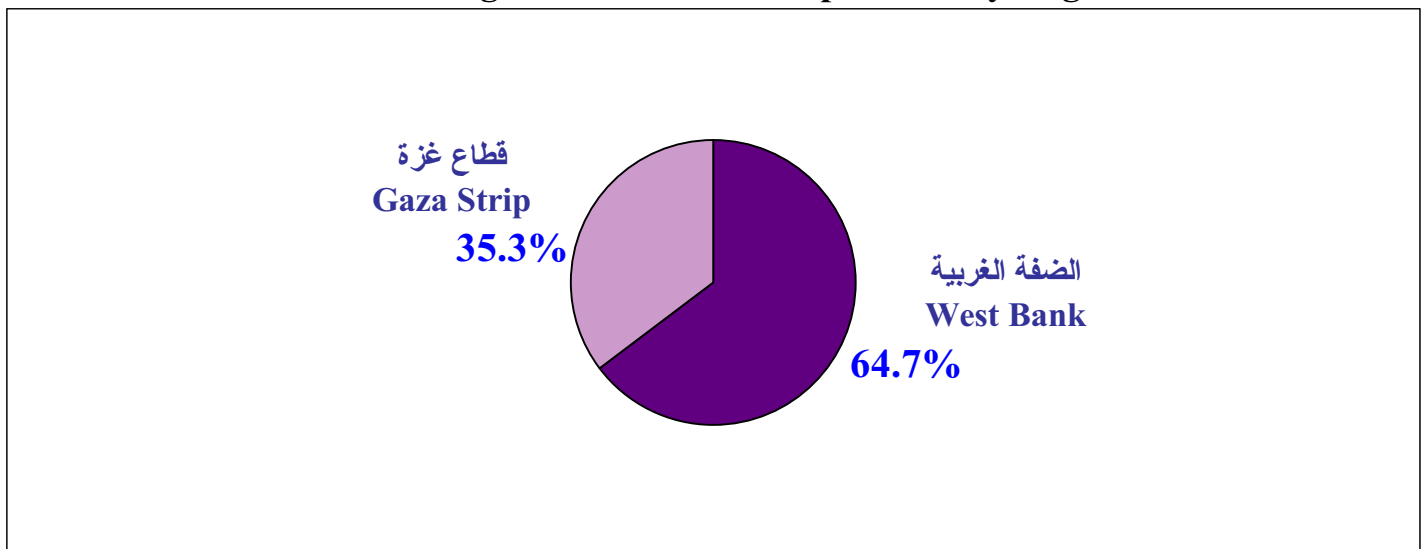
الجزء من محافظة القدس والذي ضمته إسرائيل عنوة بعيد احتلالها للأراضي الفلسطينية عام 1967.

* West Bank: Does not include those parts of Jerusalem which were annexed by Israel in 1967.

**Includes population counted during the period of 10-24/12/1997, uncounted population estimates according to post enumeration survey and population estimates for those parts of Jerusalem annexed by Israel in 1967.

التوزيع النسبي للسكان حسب المنطقة

Percentage Distribution of Population by Region



الأسر حسب نوع الأسرة والمنطقة

Households by Household Type and Region

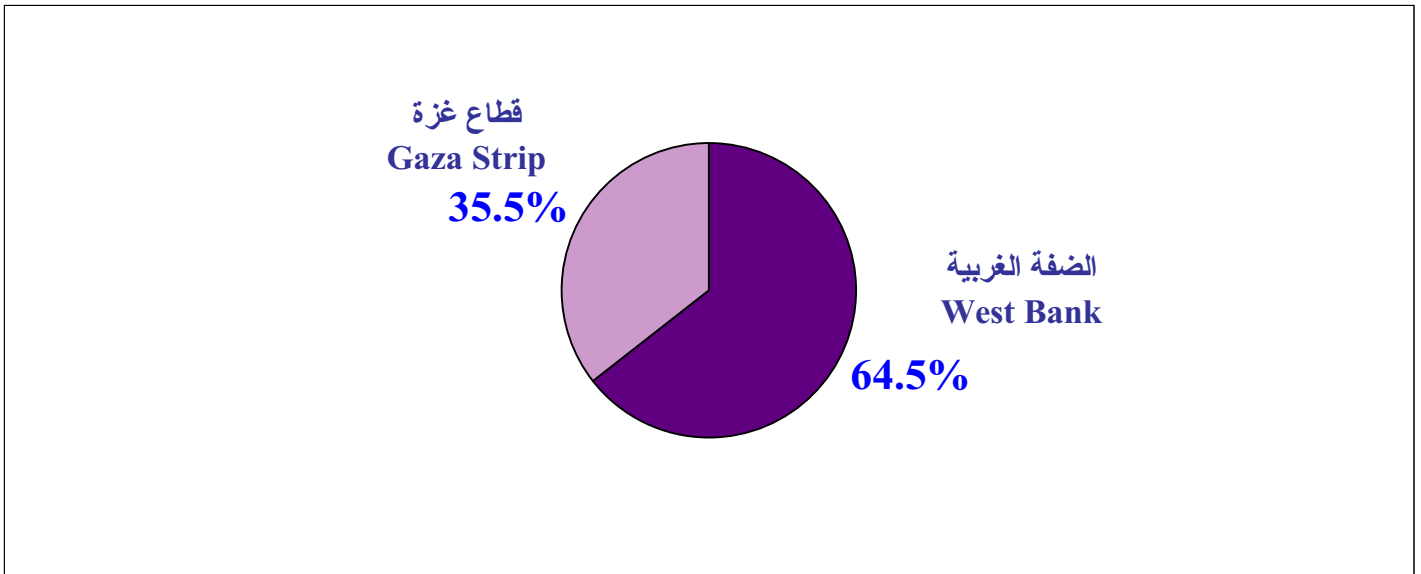
Households and Type of Household	الأراضي الفلسطينية Palestinian Territories		قطاع غزة Gaza Strip		الضفة الغربية* West Bank*		الأسر ونوعها
	النسبة Percentage	العدد Number	النسبة Percentage	العدد Number	النسبة Percentage	العدد Number	
Total Households Counted							الأسر التي تم عدّها
Private Households	100.0	407,065	100.0	144,497	99.9	262,568	أسر خاصة
Institutional Households	0.0	200	0.0	32	0.1	168	أسر جماعية
Total	100.0	407,265	100.0	144,529	100.0	262,736	المجموع
Estimated No. of Households of Annexed Jerusalem	-	-	-	-	-	40,552	الأسر المقدرة في ذلك الجزء من محافظة القدس والذي ضمته إسرائيل عنوة بعيدها احتلالها للأراضي الفلسطينية عام 1967

* الضفة الغربية: لا تشمل ذلك الجزء من محافظة القدس والذي ضمته إسرائيل عنوة بعيدها احتلالها للأراضي الفلسطينية عام 1967.

* West Bank: Does not include those parts of Jerusalem which were annexed by Israel in 1967.

التوزيع النسبي للأسر حسب المنطقة

Percentage Distribution of Households by Region



السكان حسب نوع الأسرة والمنطقة

Population Distribution by Household Type and Region

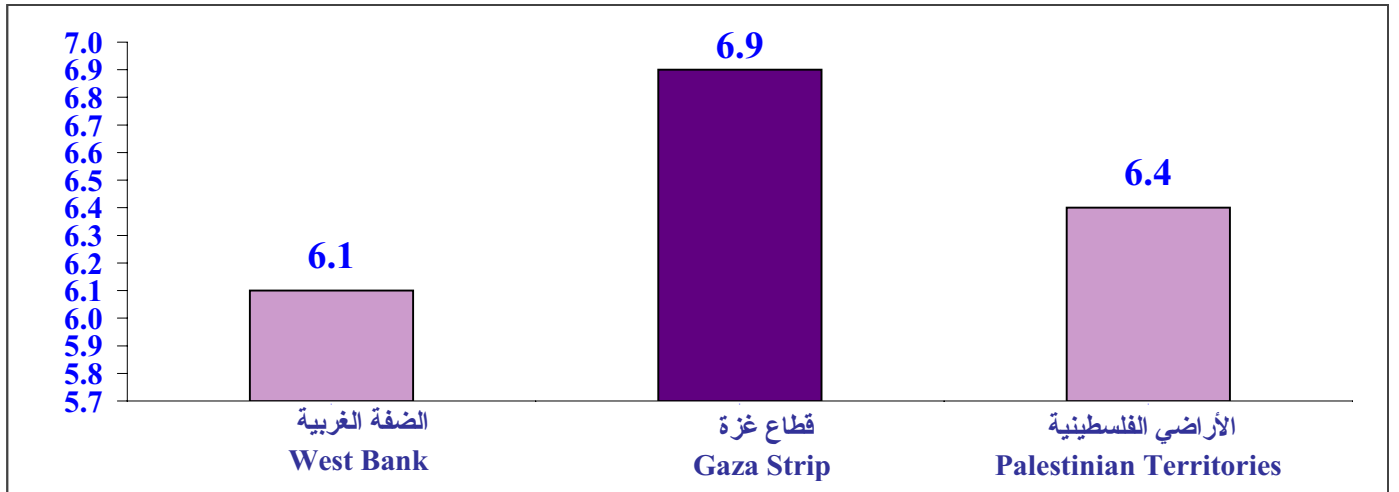
Population by Type of Household	الأراضي الفلسطينية Palestinian Territories		قطاع غزة Gaza Strip		الضفة الغربية* West Bank*		السكان حسب نوع الأسرة
	النسبة Percentage	العدد Number	النسبة Percentage	العدد Number	النسبة Percentage	العدد Number	
Population of Private Households	99.7	2,595,118	100.0	1,001,120	99.6	1,593,998	السكان في أسر خاصة
Population of Institutional Households	0.3	6,551	0.0	449	0.4	6,102	السكان في أسر جماعية
Total	100.0	2,601,669	100.0	1,001,569	100.0	1,600,100	المجموع

* الضفة الغربية: لا تشمل ذلك الجزء من محافظة القدس والذي ضمته إسرائيل عتوة بعيد احتلالها للأراضي الفلسطينية عام 1967.

* West Bank: Does not include those parts of Jerusalem which were annexed by Israel in 1967.

متوسط حجم الأسرة حسب المنطقة

Average Household Size by Region



الأسر الخاصة حسب جنسية رب الأسرة والمنطقة

Private Households by Nationality of Head of Household and Region

Households	الأراضي الفلسطينية Palestinian Territories		قطاع غزة Gaza Strip		الضفة الغربية* West Bank*		الأسر
	النسبة Percentage	العدد Number	النسبة Percentage	العدد Number	النسبة Percentage	العدد Number	
Private Palestinian Households	99.9	406,576	99.9	144,381	99.9	262,195	الأسر الفلسطينية الخاصة
Private Foreign Households	0.1	489	0.1	116	0.1	373	الأسر الأجنبية الخاصة
Total	100.0	407,065	100.0	144,497	100.0	262,568	المجموع

* الضفة الغربية: لا تشمل ذلك الجزء من محافظة القدس والذي ضمته إسرائيل عنوة بعيد احتلالها للأراضي الفلسطينية عام 1967.

* West Bank: Does not include those parts of Jerusalem which were annexed by Israel in 1967.

السكان في الأسر الخاصة حسب جنسية رب الأسرة والمنطقة

Population in Private Households by Nationality of Head of Household and Region

Population	الأراضي الفلسطينية Palestinian Territories		قطاع غزة Gaza Strip		الضفة الغربية* West Bank*		السكان
	النسبة Percentage	العدد Number	النسبة Percentage	العدد Number	النسبة Percentage	العدد Number	
Population of Private Palestinian Households	99.9	2,593,608	100.0	1,000,740	99.9	1,592,868	السكان في الأسر الفلسطينية الخاصة
Population of Private Foreign Households	0.1	1,510	0.0	380	0.1	1,130	السكان في الأسر الأجنبية الخاصة
Total	100.0	2,595,118	100.0	1,001,120	100.0	1,593,998	المجموع

* الضفة الغربية: لا تشمل ذلك الجزء من محافظة القدس والذي ضمته إسرائيل عنوة بعيد احتلالها للأراضي الفلسطينية عام 1967.

* West Bank: Does not include those parts of Jerusalem which were annexed by Israel in 1967.

الأسر حسب جنس رب الأسرة والمنطقة

Households by Sex of Head of Household and Region

Sex of Head of Household	الأراضي الفلسطينية Palestinian Territories		قطاع غزة Gaza Strip		الضفة الغربية* West Bank*		جنس رب الأسرة
	النسبة Percentage	العدد Number	النسبة Percentage	العدد Number	النسبة Percentage	العدد Number	
Male	91.0	370,488	92.0	132,924	90.5	237,564	ذكور
Female	9.0	36,577	8.0	11,573	9.5	25,004	إناث
Total	100.0	407,065	100.0	144,497	100.0	262,568	المجموع

* الضفة الغربية: لا تشمل ذلك الجزء من محافظة القدس والذي ضمته إسرائيل عنوة بعيد احتلالها للأراضي الفلسطينية عام 1967.

* West Bank: Does not include those parts of Jerusalem which were annexed by Israel in 1967.

الأسر الخاصة حسب نوع الأسرة والمنطقة

Private Households by Household Type and Region

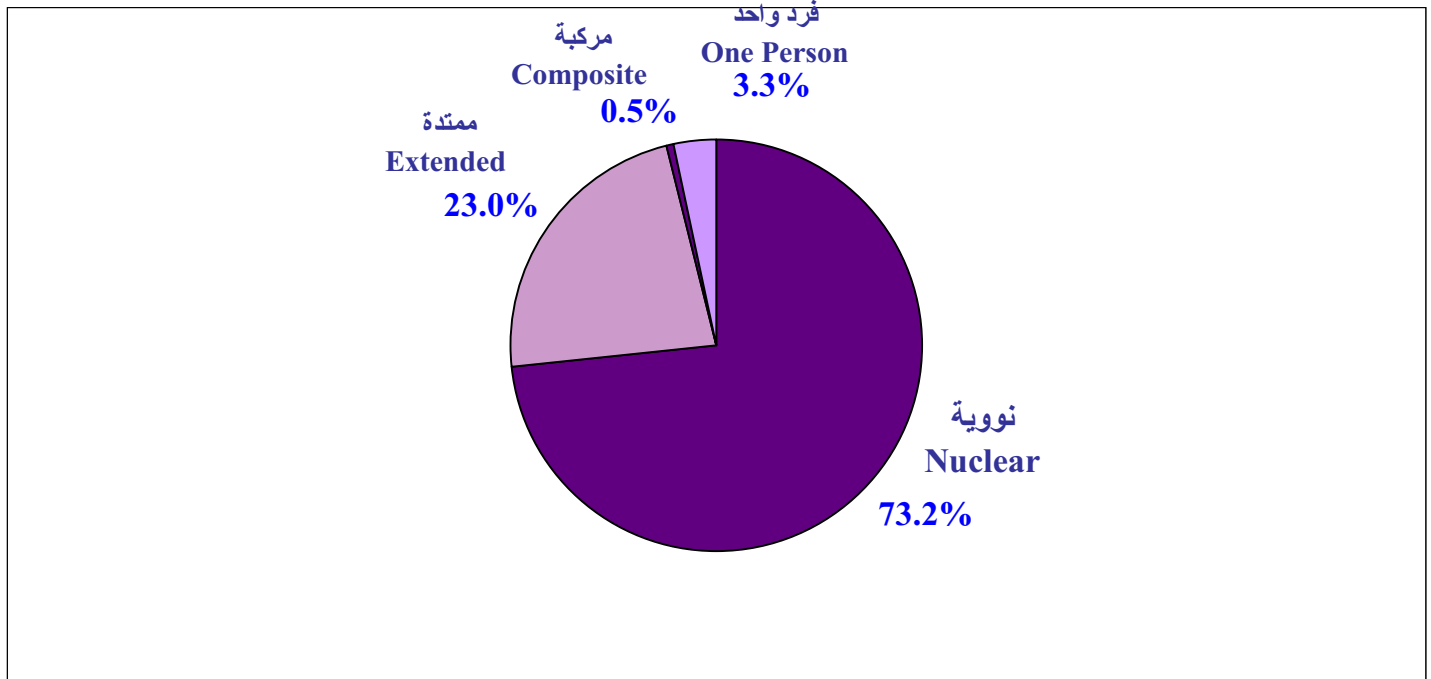
Household Type	الأراضي الفلسطينية Palestinian Territories		قطاع غزة Gaza Strip		الضفة الغربية* West Bank*		نوع الأسرة
	النسبة Percentage	العدد Number	النسبة Percentage	العدد Number	النسبة Percentage	العدد Number	
Nuclear	73.2	298,083	71.8	103,684	74.0	194,399	نووية
Extended	23.0	93,632	25.3	36,615	21.7	57,017	ممتدة
Composite	0.5	1,891	0.3	375	0.6	1,516	مركبة
One Person	3.3	13,459	2.6	3,823	3.7	9,636	فرد واحد
Total	100.0	407,065	100.0	144,497	100.0	262,568	المجموع

* الضفة الغربية: لا تشمل ذلك الجزء من محافظة القدس والذي ضمته إسرائيل عنوة بعد احتلالها للأراضي الفلسطينية عام 1967.

* West Bank: Does not include those parts of Jerusalem which were annexed by Israel in 1967.

التوزيع النسبي للأسر الخاصة حسب نوع الأسرة

Percentage Distribution of Private Households by Household Type



السكان الفلسطينيون حسب حالة اللجوء والمنطقة

Palestinian Population by Refugee Status and Region

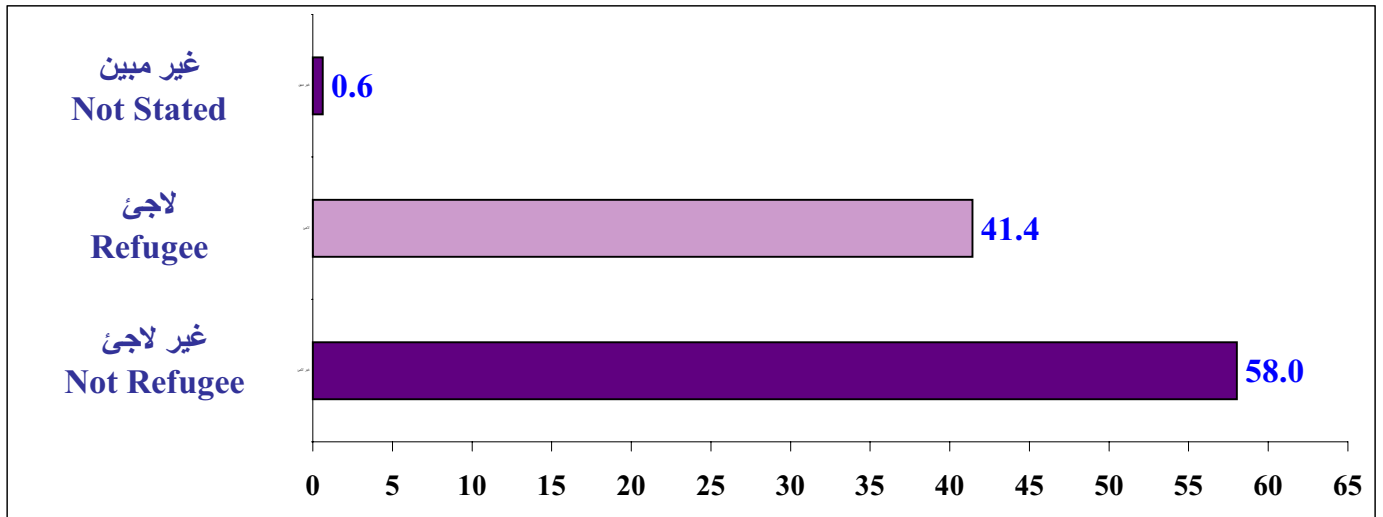
Refugee Status	الأراضي الفلسطينية Palestinian Territories		قطاع غزة Gaza Strip		الضفة الغربية* West Bank*		حالة اللجوء
	النسبة Percentage	العدد Number	النسبة Percentage	العدد Number	النسبة Percentage	العدد Number	
Refugee	41.4	1,074,718	65.1	651,571	26.5	423,147	لاجيء
Not Refugee	58.0	1,507,207	34.5	345,227	72.8	1,161,980	غير لاجيء
Not Stated	0.6	15,691	0.4	3,719	0.7	11,972	غير مبيّن
Total	100.0	2,597,616	100.0	1,000,517	100.0	1,597,099	المجموع

* الضفة الغربية: لا تشمل ذلك الجزء من محافظة القدس والذي ضمته إسرائيل عنوة بعد احتلالها للأراضي الفلسطينية عام 1967.

* West Bank: Does not include those parts of Jerusalem which were annexed by Israel in 1967.

التوزيع النسبي للسكان الفلسطينيين حسب حالة اللجوء

Percentage Distribution of Palestinian Population by Refugee Status



السكان حسب العمر والمنطقة

Population by Age and Region

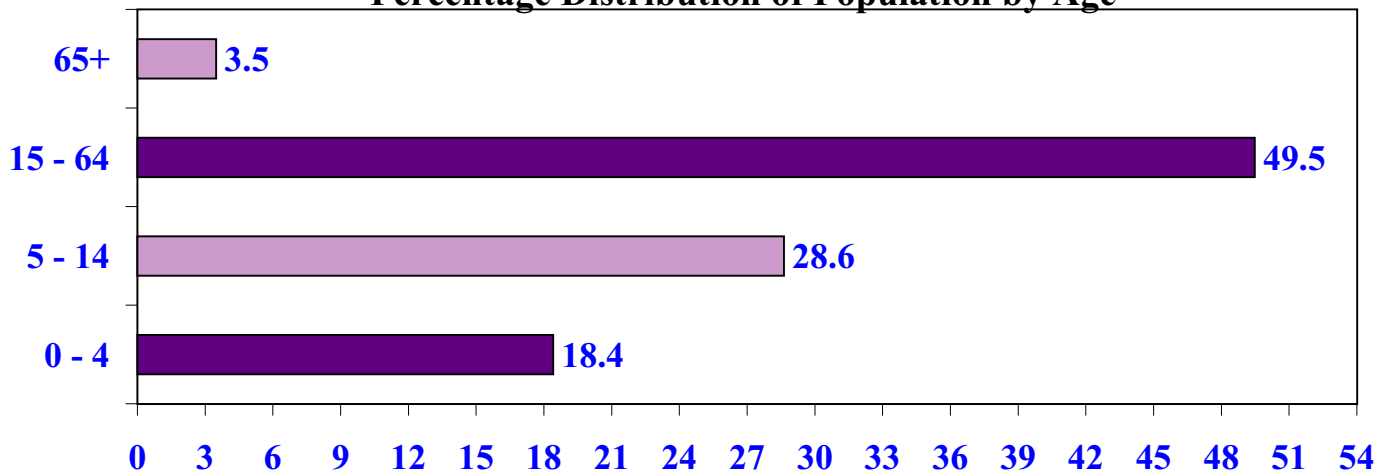
Age Groups	الأراضي الفلسطينية Palestinian Territories		قطاع غزة Gaza Strip		الضفة الغربية* West Bank*		فئات العمر العمر الوسيط (بالسنوات)
	النسبة Percentage	العدد Number	النسبة Percentage	العدد Number	النسبة Percentage	العدد Number	
	0 - 4	18.4	478,772	19.8	198,318	17.5	
5 - 14	28.6	744,424	30.4	304,586	27.5	439,838	14 - 5
15 - 64	49.5	1,286,947	46.9	469,511	51.1	817,436	64 - 15
65+	3.5	90,219	2.9	28,982	3.8	61,237	+65
Not Stated	0.1	1,307	0.0	172	0.1	1,135	غير مبين
Total	100.0	2,601,669	100.0	1,001,569	100.0	1,600,100	المجموع
Median Age (Years)	-	16.0	-	14.0	-	17.0	العمر الوسيط (بالسنوات)

* الضفة الغربية: لا تشمل ذلك الجزء من محافظة القدس والذي ضمته إسرائيل عنوة بعد احتلالها للأراضي الفلسطينية عام 1967.

* West Bank: Does not include those parts of Jerusalem which were annexed by Israel in 1967.

التوزيع النسبي للسكان حسب العمر

Percentage Distribution of Population by Age



السكان حسب الجنسية والمنطقة

Population by Nationality and Region

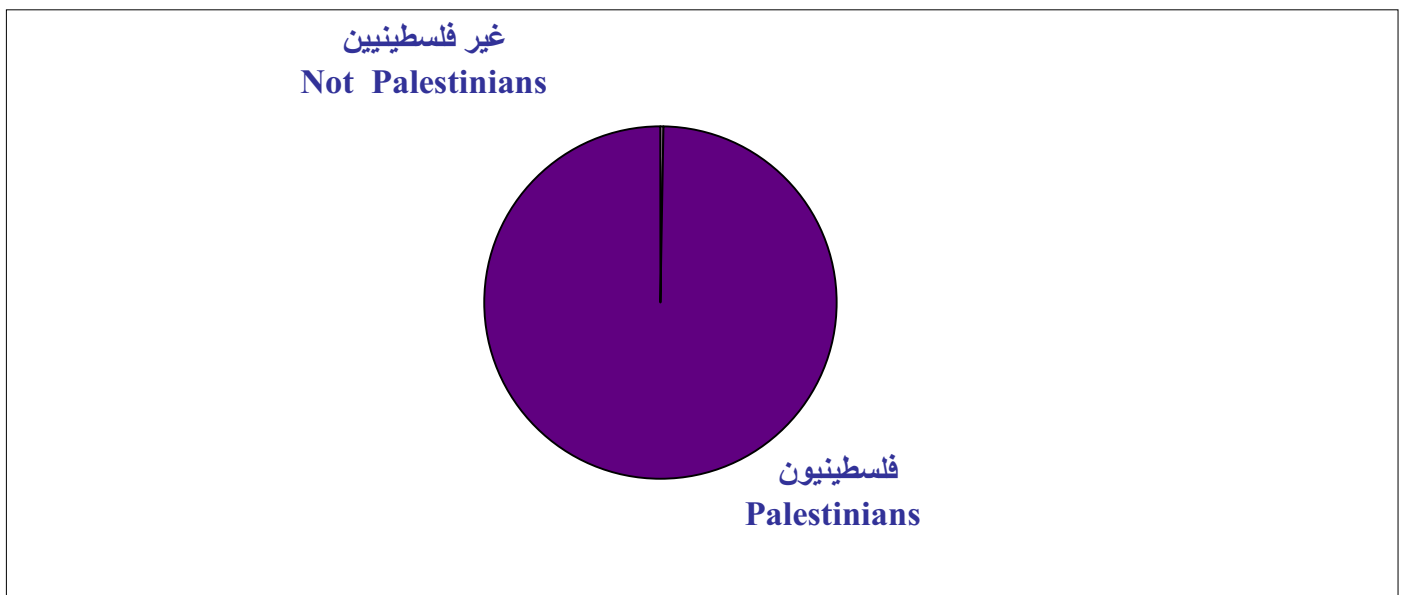
Nationality	الاراضي الفلسطينية Palestinian Territories		قطاع غزة Gaza Strip		الضفة الغربية* West Bank*		الجنسية
	النسبة Percentage	العدد Number	النسبة Percentage	العدد Number	النسبة Percentage	العدد Number	
Palestinians	99.8	2,597,616	99.9	1,000,517	99.8	1,597,099	فلسطينيون
Not Palestinians	0.2	3,986	0.1	1,049	0.2	2,937	غير فلسطينيين
Not Stated	0.0	67	0.0	3	0.0	64	غير مبين
Total	100.0	2,601,669	100.0	1,001,569	100.0	1,600,100	المجموع

* الضفة الغربية: لا تشمل ذلك الجزء من محافظة القدس والذي ضمته إسرائيل عتوة بعيد احتلالها للأراضي الفلسطينية عام 1967.

* West Bank: Does not include those parts of Jerusalem which were annexed by Israel in 1967.

التوزيع النسبي للسكان حسب الجنسية

Percentage Distribution of Population by Nationality



Palestinian Population 12 Years and Over by Marital Status, Sex and Region

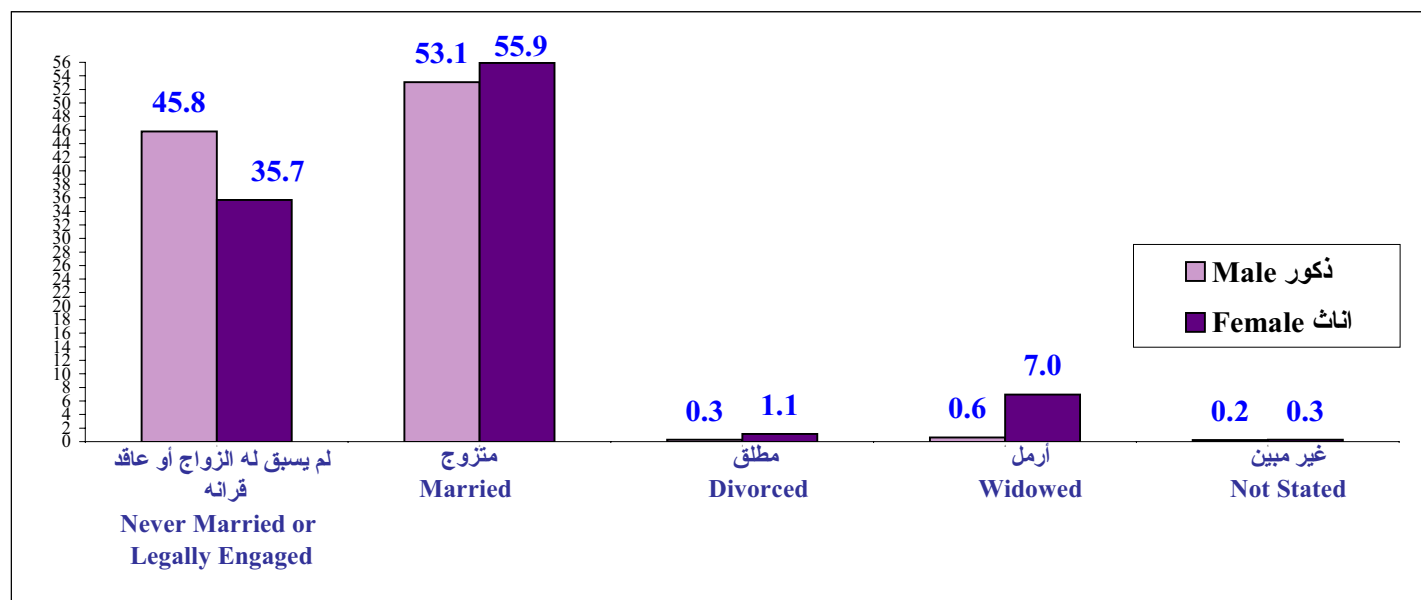
Marital Status & Sex	الأراضي الفلسطينية Palestinian Territories		قطاع غزة Gaza Strip		الضفة الغربية* West Bank*		الحالة الزوجية والجنس
	النسبة Percentage	العدد Number	النسبة Percentage	العدد Number	النسبة Percentage	العدد Number	
Never Married or Legally Engaged							لم يسبق له الزواج أو عاقد قرانه
Male	45.8	361,806	44.8	129,316	46.4	232,490	ذكور
Female	35.7	275,256	34.6	97,780	36.3	177,476	إناث
Married							متزوج
Male	53.1	419,214	54.1	156,177	52.4	263,037	ذكور
Female	55.9	431,183	57.2	161,807	55.2	269,376	إناث
Divorced							مطلق
Male	0.3	2,160	0.3	830	0.3	1,330	ذكور
Female	1.1	8,836	1.4	3,827	1.0	5,009	إناث
Widowed							أرمل
Male	0.6	5,020	0.6	1,789	0.6	3,231	ذكور
Female	7.0	53,670	6.6	18,782	7.1	34,888	إناث
Not Stated							غير مبين
Male	0.2	1,802	0.1	364	0.3	1,438	ذكور
Female	0.3	2,196	0.2	564	0.3	1,632	إناث
Total							المجموع
Male	100.0	790,002	100.0	288,476	100.0	501,526	ذكور
Female	100.0	771,141	100.0	282,760	100.0	488,381	إناث

* الضفة الغربية: لا تشمل ذلك الجزء من محافظة القدس والذي ضمته إسرائيل عنوة بعيد احتلالها للأراضي الفلسطينية عام 1967.

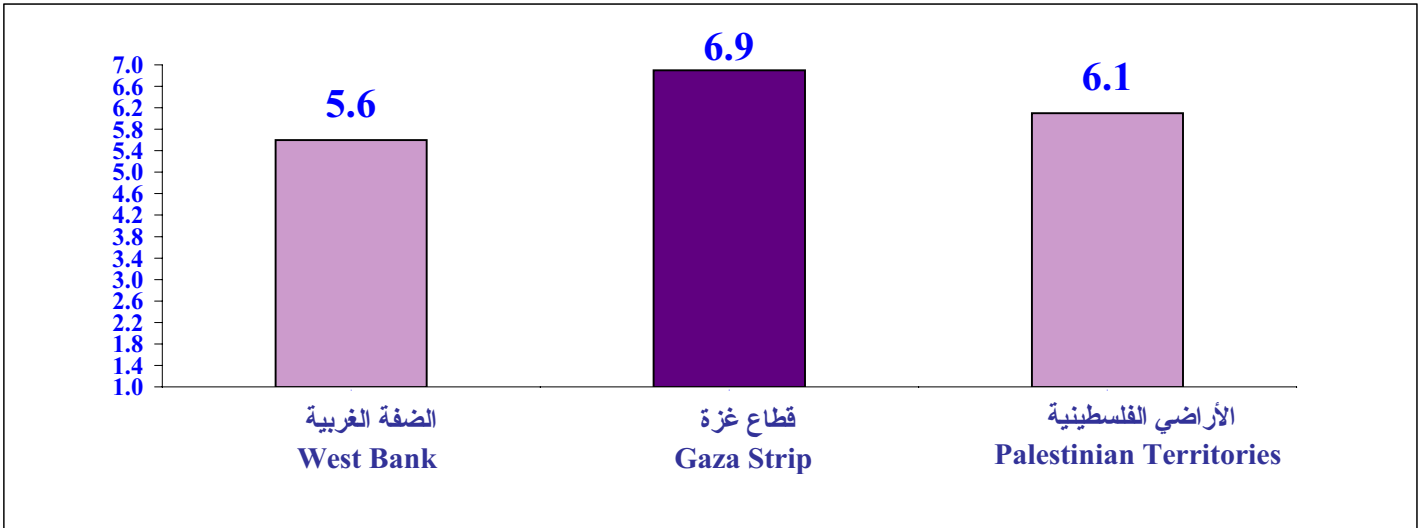
* West Bank: Does not include those parts of Jerusalem which were annexed by Israel in 1967.

التوزيع النسبي للسكان الفلسطينيين (12 سنة فأكثر) حسب الحالة الزوجية والجنس

Percentage Distribution of Palestinian Population (12 Years and Over) by Marital Status and Sex



معدل الخصوبة الكلي حسب المنطقة
Total Fertility Rate by Region



العمر الوسيط عند الزواج الأول حسب الجنس والمنطقة

Median Age at First Marriage by Sex and Region

Sex	الأراضي الفلسطينية Palestinian Territories		قطاع غزة Gaza Strip		الضفة الغربية* West Bank*		الجنس
	النسبة Percentage	العدد Number	النسبة Percentage	العدد Number	النسبة Percentage	العدد Number	
Male	-	23.0	-	22.0	-	24.0	ذكور
Female	-	18.0	-	18.0	-	18.0	إناث

* الضفة الغربية: لا تشمل ذلك الجزء من محافظة القدس والذي ضمته إسرائيل عنوة بعد احتلالها للأراضي الفلسطينية عام 1967.

* West Bank: Does not include those parts of Jerusalem which were annexed by Israel in 1967.

الفلسطينيون 15 سنة فأكثر حسب الامام بالقراءة والكتابة والجنس والمنطقة

Palestinians 15 Years and Over by Ability to Read/ Write, Sex and Region

Ability to Read/ Write & Sex	الاراضي الفلسطينية Palestinian Territories		قطاع غزة Gaza Strip		الضفة الغربية* West Bank*		الامام بالقراءة والكتابة والجنس
	النسبة Percentage	العدد Number	النسبة Percentage	العدد Number	النسبة Percentage	العدد Number	
Illiterate							أمي
Male	7.7	53,680	8.6	21,582	7.2	32,098	ذكور
Female	20.1	136,834	18.7	46,220	20.9	90,614	إناث
Literate							غير أمي
Male	91.9	638,197	91.1	228,415	92.4	409,782	ذكور
Female	79.0	537,940	80.7	199,333	78.1	338,607	إناث
Not stated							غير مبين
Male	0.3	2,218	0.3	633	0.4	1,585	ذكور
Female	0.9	5,884	0.6	1,468	1.0	4,416	إناث
Total							المجموع
Male	100.0	694,095	100.0	250,630	100.0	443,465	ذكور
Female	100.0	680,658	100.0	247,021	100.0	433,637	إناث

* الضفة الغربية: لا تشمل ذلك الجزء من محافظة القدس والذي ضمته إسرائيل عنوة بعيد احتلالها للأراضي الفلسطينية عام 1967.

* West Bank: Does not include those parts of Jerusalem which were annexed by Israel in 1967.

الفلسطينيون 6-18 سنة حسب الالتحاق بالمدرسة والمنطقة

Palestinians 6-18 Years by School Attendance and Region

School Attendance	الاراضي الفلسطينية Palestinian Territories		قطاع غزة Gaza Strip		الضفة الغربية* West Bank*		الالتحاق بالمدرسة
	النسبة Percentage	العدد Number	النسبة Percentage	العدد Number	النسبة Percentage	العدد Number	
Attending	87.7	766,131	89.1	313,072	86.7	453,059	ملتحقون
Not Attending	12.3	107,458	10.9	38,306	13.2	69,152	غير ملتحقين
Not Stated	0.0	157	0.0	38	0.0	119	غير مبين
Total	100.0	873,746	100.0	351,416	100.0	522,330	المجموع

* الضفة الغربية: لا تشمل ذلك الجزء من محافظة القدس والذي ضمته إسرائيل عنوة بعيد احتلالها للأراضي الفلسطينية عام 1967.

* West Bank: Does not include those parts of Jerusalem which were annexed by Israel in 1967.

الفلسطينيون 10 سنوات فأكثر حسب الحالة التعليمية والمنطقة

Palestinians 10 Years and Over by Educational Attainment and Region

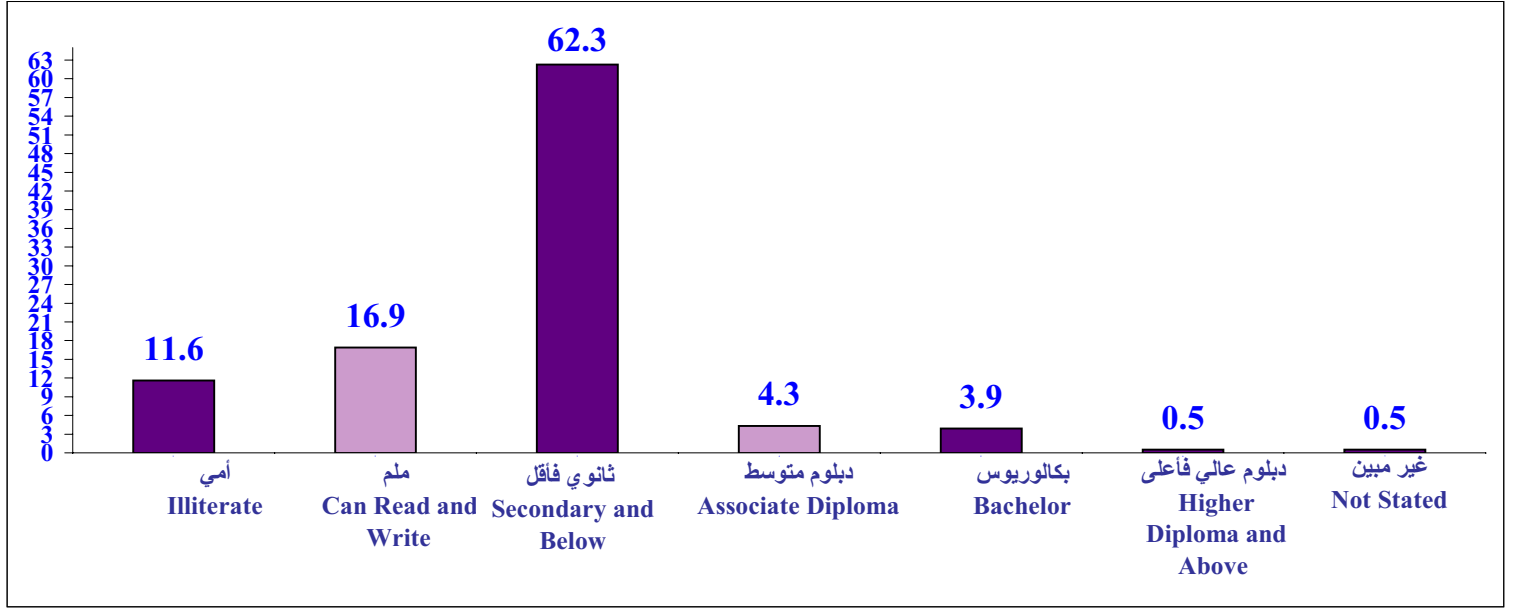
Educational Attainment	الأراضي الفلسطينية Palestinian Territories		قطاع غزة Gaza Strip		الضفة الغربية* West Bank*		الحالة التعليمية
	النسبة Percentage	العدد Number	النسبة Percentage	العدد Number	النسبة Percentage	العدد Number	
Illiterate	11.6	197,043	11.3	70,738	11.8	126,305	أمي
Can Read and Write	16.9	287,216	16.8	105,367	17.0	181,849	ملم
Secondary and below	62.3	1,056,258	62.8	393,726	61.9	662,532	ثانوي فأقل
Associate Diploma	4.3	72,137	4.0	25,192	4.4	46,945	دبلوم متوسط
Bachelor	3.9	66,243	4.2	26,474	3.7	39,769	بكالوريوس
Higher Diploma and above	0.5	8,992	0.5	2,881	0.6	6,111	دبلوم عالي فأعلى
Not stated	0.5	8,310	0.3	2,160	0.6	6,150	غير مبين
Total	100.0	1,696,199	100.0	626,538	100.0	1,069,661	المجموع

* الضفة الغربية: لا تشمل ذلك الجزء من محافظة القدس والذي ضمته إسرائيل عنوة بعيد احتلالها للأراضي الفلسطينية عام 1967.

* West Bank: Does not include those parts of Jerusalem which were annexed by Israel in 1967.

التوزيع النسبي للسكان الفلسطينيين (10 سنوات فأكثر) حسب الحالة التعليمية

Percentage Distribution of Palestinian Population (10 Years and Over) by Educational Attainment



الفلسطينيون حسب حالة الإعاقة والمنطقة

Palestinians by Disability Status and Region

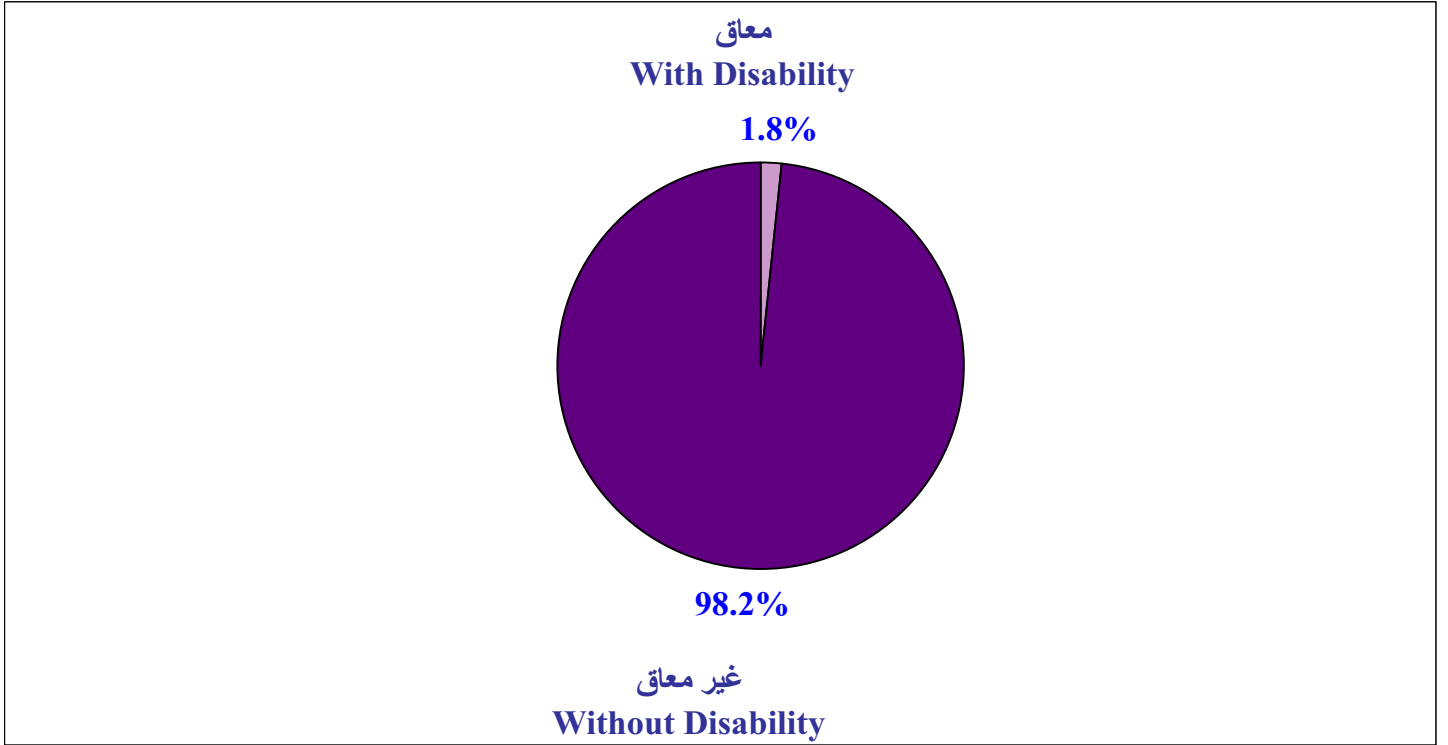
Disability Status	الأراضي الفلسطينية Palestinian Territories		قطاع غزة Gaza Strip		الضفة الغربية* West Bank*		حالة الإعاقة
	النسبة Percentage	العدد Number	النسبة Percentage	العدد Number	النسبة Percentage	العدد Number	
With Disability	1.8	46,063	1.6	16,214	1.9	29,849	معاق
Without Disability	98.2	2,551,548	98.4	984,298	98.1	1,567,250	غير معاق
Not stated	0.0	5	0.0	5	0.0	-	غير مبين
Total	100.0	2,597,616	100.0	1,000,517	100.0	1,597,099	المجموع

* الضفة الغربية: لا تشمل ذلك الجزء من محافظة القدس والذي ضمته إسرائيل عنوة بعيد احتلالها للأراضي الفلسطينية عام 1967.

* West Bank: Does not include those parts of Jerusalem which were annexed by Israel in 1967.

التوزيع النسبي للسكان الفلسطينيين حسب حالة الإعاقة

Percentage Distribution of Palestinian Population by Disability Status



الفلسطينيون المعاقون حسب نوع الإعاقة والمنطقة

Disabled Palestinians by Type of Disability and Region

Type of Disability	الأراضي الفلسطينية Palestinian Territories		قطاع غزة Gaza Strip		الضفة الغربية* West Bank*		نوع الإعاقة
	النسبة Percentage	العدد Number	النسبة Percentage	العدد Number	النسبة Percentage	العدد Number	
Seeing	14.6	6,727	13.2	2,136	15.4	4,591	بصريه
Hearing	5.1	2,364	4.7	755	5.4	1,609	سمعية
Speaking	5.6	2,592	6.2	1,001	5.3	1,591	نطقه
Mental	14.5	6,663	16.4	2,655	13.4	4,008	عقله
Moving	30.2	13,906	29.8	4,837	30.4	9,069	حركه
Hearing and Speaking	6.4	2,931	7.2	1,161	5.9	1,770	سمعية ونطقه
Mental and Moving	4.6	2,114	5.1	828	4.3	1,286	عقلية وحركه
Multiple	7.9	3,656	7.6	1,237	8.1	2,419	متعدده
Grasping	3.5	1,599	3.2	520	3.6	1,079	استخدام الأصابع
Other	7.6	3,511	6.7	1,084	8.1	2,427	أخرى
Total	100.0	46,063	100.0	16,214	100.0	29,849	المجموع

* الضفة الغربية: لا تشمل ذلك الجزء من محافظة القدس والذي ضمته إسرائيل عنوة بعيد احتلالها للأراضي الفلسطينية عام 1967.

* West Bank: Does not include those parts of Jerusalem which were annexed by Israel in 1967.

الفلسطينيون حسب مكان الولادة والمنطقة

Palestinians by Place of Birth and Region

Place of Birth	الأراضي الفلسطينية Palestinian Territories		قطاع غزة Gaza Strip		الضفة الغربية* West Bank*		مكان الولادة
	النسبة Percentage	العدد Number	النسبة Percentage	العدد Number	النسبة Percentage	العدد Number	
Inside Palestinian Territories	90.3	2,346,919	88.7	887,773	91.4	1,459,146	داخل الأراضي الفلسطينية
Outside Palestinian Territories	9.6	249,462	11.2	112,549	8.6	136,913	خارج الأراضي الفلسطينية
Not stated	0.0	1,235	0.0	195	0.1	1,040	غير مبين
Total	100.0	2,597,616	100.0	1,000,517	100.0	1,597,099	المجموع

* الضفة الغربية: لا تشمل ذلك الجزء من محافظة القدس والذي ضمته إسرائيل عنوة بعيد احتلالها للأراضي الفلسطينية عام 1967.

* West Bank: Does not include those parts of Jerusalem which were annexed by Israel in 1967.

الفلسطينيون 10 سنوات فأكثر حسب العلاقة بقوة العمل والمنطقة

Palestinians 10 Years and Over by Employment Status and Region

Employment Status	الأراضي الفلسطينية Palestinian Territories		قطاع غزة Gaza Strip		الضفة الغربية* West Bank*		العلاقة بقوة العمل
	النسبة Percentage	العدد Number	النسبة Percentage	العدد Number	النسبة Percentage	العدد Number	
Economically Active	35.5	602,092	32.2	201,455	37.5	400,637	نشطون اقتصادياً
Employed	82.1	494,357	75.8	152,698	85.3	341,659	مشتغل
Unemployed Ever Worked	10.5	63,314	12.3	24,795	9.6	38,519	متعطل سبق له العمل
Unemployed Never Worked	7.4	44,421	11.9	23,962	5.1	20,459	متعطل لم يسبق له العمل
Not Economically Active	64.0	1,085,318	67.4	422,318	62.0	663,000	غير نشطين اقتصادياً
Students	45.7	496,332	48.1	202,968	44.2	293,364	طالب متفرغ للدراسة
House Wife	43.7	474,039	42.1	177,923	44.7	296,116	متفرغة لأعمال المنزل
Unable to Work	5.8	62,719	5.7	23,935	5.8	38,784	عاجز عن العمل
Not Working & Not Looking for Work	2.8	30,221	2.0	8,378	3.3	21,843	لا يعمل ولا يبحث عن عمل
Others	2.0	22,007	2.2	9,114	1.9	12,893	أخرى
Not Stated	0.5	8,789	0.4	2,765	0.6	6,024	غير مبين
Total	100.0	1,696,199	100.0	626,538	100.0	1,069,661	المجموع

* الضفة الغربية: لا تشمل ذلك الجزء من محافظة القدس والذي ضمته إسرائيل عنوة بعيد احتلالها للأراضي الفلسطينية عام 1967.

* West Bank: Does not include those parts of Jerusalem which were annexed by Israel in 1967.

الفلسطينيون 10 سنوات فأكثر المشتغلون والمتعطلون سبق لهم العمل حسب المهنة والمنطقة

Palestinians 10 Years and Over Employed and Unemployed Ever Worked by Occupation and Region

Occupation	الأراضي الفلسطينية Palestinian Territories		قطاع غزة Gaza Strip		الضفة الغربية* West Bank*		المهنة
	النسبة Percentage	العدد Number	النسبة Percentage	العدد Number	النسبة Percentage	العدد Number	
Legislators and Managers	2.5	13,722	2.3	4,072	2.5	9,650	المشروعون وموظفو الإدارة العليا
Professionals	7.0	38,777	7.6	13,414	6.7	25,363	المتخصصون
Technicians and Associate Professionals	6.6	36,774	7.4	13,115	6.2	23,659	الفنيون والمتخصصون المساعدون
Clerks	3.6	20,098	4.1	7,335	3.4	12,763	الكتابة
Services and Sales Workers	16.5	92,194	21.0	37,299	14.4	54,895	العاملون في الخدمات والباعة في المحلات التجارية والأسواق
Skilled Agricultural and Fishery Workers	6.0	33,291	3.7	6,558	7.0	26,733	العمال المهرة في الزراعة وصيد الأسماك
Crafts and Related Workers	22.6	126,049	19.9	35,308	23.9	90,741	العاملون في الحرف وما إليها من المهن
Plant, Machine Operators and Assemblers	7.6	42,239	6.5	11,487	8.1	30,752	مشغلو الآلات ومجموعها
Elementary Occupations	26.9	149,969	27.0	47,971	26.8	101,998	المهن الأولية
Not Sated	0.8	4,558	0.5	934	1.0	3,624	غير مبين
Total	100.0	557,671	100.0	177,493	100.0	380,178	المجموع

* الضفة الغربية: لا تشمل ذلك الجزء من محافظة القدس والذي ضمته إسرائيل عنوة بعيد احتلالها للأراضي الفلسطينية عام 1967.

* West Bank: Does not include those parts of Jerusalem which were annexed by Israel in 1967.

الفلسطينيون 10 سنوات فأكثر المشتغلون والمتعطلون سبق لهم العمل حسب النشاط الاقتصادي والمنطقة

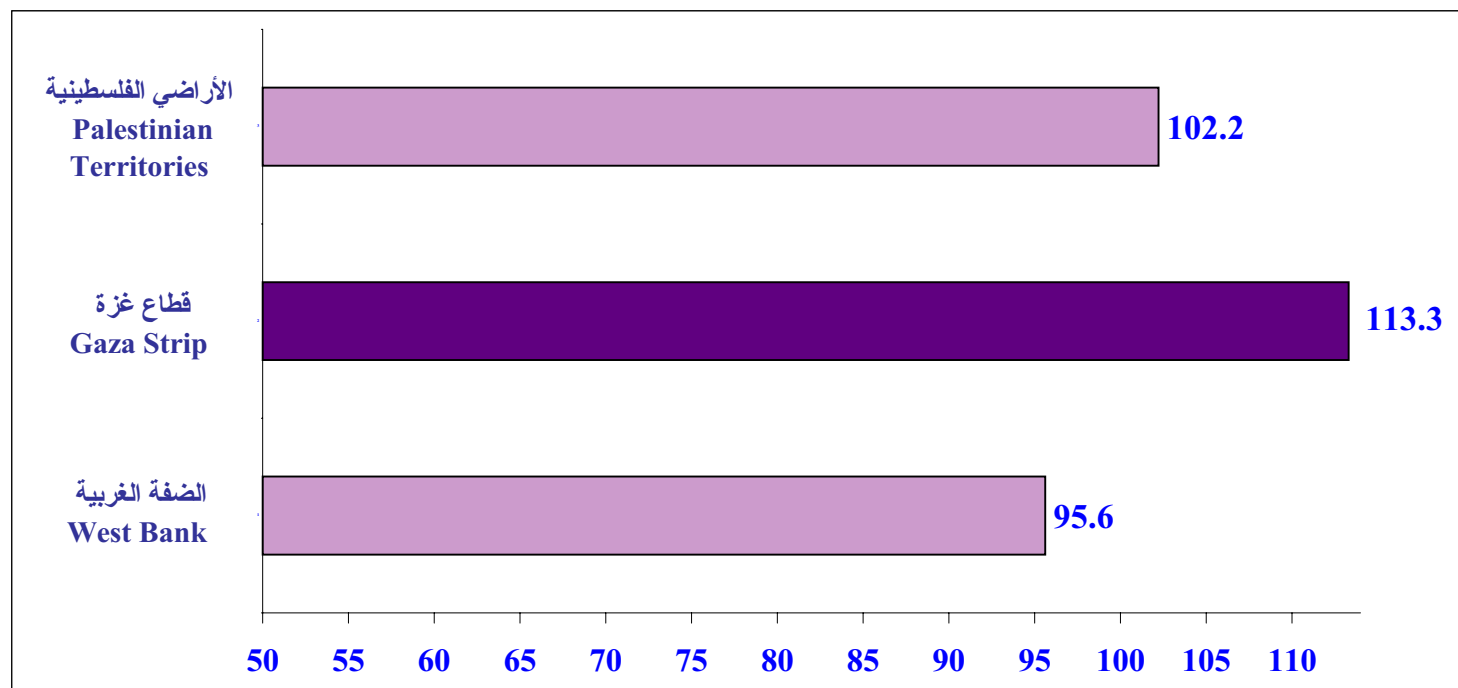
Palestinians 10 Years and Over Employed and Unemployed Ever Worked by Economic Activity and Region

Economic Activity	الأراضي الفلسطينية Palestinian Territories		قطاع غزة Gaza Strip		الضفة الغربية* West Bank*		النشاط الاقتصادي
	النسبة Percentage	العدد Number	النسبة Percentage	العدد Number	النسبة Percentage	العدد Number	
Agriculture, Hunting and Forestry	10.6	59,022	10.1	17,912	10.8	41,110	الزراعة والصيد والحراجة
Fishing	0.2	895	0.5	885	0.0	10	صيد الأسماك
Mining and Quarrying	0.4	2,208	0.1	133	0.5	2,075	التعدين واستغلال المحاجر
Manufacturing	14.8	82,368	13.2	23,371	15.5	58,997	الصناعات التحويلية
Electricity, Gas and Water Supply	0.2	1,076	0.1	202	0.2	874	إمدادات الكهرباء والغاز وإمدادات المياه
Construction	25.6	142,560	20.5	36,316	27.9	106,244	الإنشاءات
Whole sale and Retail Trade	13.7	76,508	12.8	22,666	14.2	53,842	تجارة الجملة والتجزئة
Hotels and Restaurants	1.7	9,240	0.8	1,447	2.0	7,793	الفنادق والمطاعم
Transport, Storage and Communication	4.5	24,897	4.6	8,171	4.4	16,726	النقل والتخزين والاتصالات
Financial Intermediation	0.8	4,707	0.6	1,066	1.0	3,641	الوساطة المالية
Real-estate, Renting and Business Activities	1.4	7,801	1.2	2,049	1.5	5,752	الأنشطة العقارية والإيجارية وأنشطة المشاريع التجارية
Public Administration and Defense	12.0	66,702	20.2	35,829	8.1	30,873	الإدارة العامة والدفاع والضمان الاجتماعي الإجباري
Education	8.0	44,581	8.5	15,156	7.7	29,425	التعليم
Health and Social Work	3.0	16,618	3.5	6,284	2.7	10,334	الصحة والعمل الاجتماعي
Other Community Social and Personal service Activities	1.8	9,845	1.8	3,240	1.7	6,605	أنشطة الخدمة المجتمعية والاجتماعية والشخصية الأخرى
Private Households with Employed Persons	0.0	237	0.0	26	0.1	211	الأسر الخاصة التي تعين أفراد لأداء الأعمال المنزلية
Extraterritorial Organizations and Bodies	0.5	2,559	0.8	1,438	0.3	1,121	المنظمات والهيئات غير الإقليمية
Not Stated	1.0	5,847	0.7	1,302	1.2	4,545	غير مبين
Total	100.0	557,671	100.0	177,493	100.0	380,178	المجموع

* الضفة الغربية: لا تشمل ذلك الجزء من محافظة القدس والذي ضمته إسرائيل عنوة بعيد احتلالها للأراضي الفلسطينية عام 1967.

* West Bank: Does not include those parts of Jerusalem which were annexed by Israel in 1967.

نسبة الإعالة حسب المنطقة
Dependency Ratio by Region



متوسط عدد الأفراد في الغرفة ومتوسط عدد الغرف في المسكن حسب المنطقة

Average Number of Persons Per Room and Average Number of Rooms in Housing Unit
by Region

Indicator	الأراضي الفلسطينية Palestinian Territories	قطاع غزة Gaza Strip	الضفة الغربية* West Bank*	المؤشر
Average Number of Persons per Room	2.0	2.1	1.9	متوسط عدد الأفراد في الغرفة
Average Number of Rooms in Housing Unit	3.4	3.6	3.3	متوسط عدد الغرف في المسكن

* الضفة الغربية: لا تشمل ذلك الجزء من محافظة القدس والذي ضمته إسرائيل عنوة بعيد احتلالها للأراضي الفلسطينية عام 1967.

* West Bank: Does not include those parts of Jerusalem which were annexed by Israel in 1967.

المساكن المأهولة حسب نوع المسكن والمنطقة

Occupied Housing Units by Type of Housing Unit and Region

Type of Housing Unit	الأراضي الفلسطينية Palestinian Territories		قطاع غزة Gaza Strip		الضفة الغربية* West Bank*		نوع المسكن
	النسبة Percentage	العدد Number	النسبة Percentage	العدد Number	النسبة Percentage	العدد Number	
Villa	0.8	3,177	0.6	740	0.9	2,437	فيلا
House	52.0	202,692	51.6	68,512	52.2	134,180	دار
Apartment	45.2	176,182	46.5	61,768	44.5	114,414	شقة
Separate Room	1.1	4,379	0.5	634	1.5	3,745	غرفة مستقلة
Tent	0.3	1,357	0.2	203	0.4	1,154	خيمة
Marginal	0.4	1,510	0.6	821	0.3	689	براكية
Others	0.0	182	0.0	60	0.0	122	أخرى
Not Stated	0.1	274	0.1	80	0.1	194	غير مبين
Total	100.0	389,753	100.0	132,818	100.0	256,935	المجموع

* الضفة الغربية: لا تشمل ذلك الجزء من محافظة القدس والذي ضمته إسرائيل عنوة بعيد احتلالها للأراضي الفلسطينية عام 1967.

* West Bank: Does not include those parts of Jerusalem which were annexed by Israel in 1967.

الأسر الخاصة حسب حيازة المسكن والمنطقة

Private Households by Tenure of Housing Unit and Region

Tenure of Housing Unit	الأراضي الفلسطينية Palestinian Territories		قطاع غزة Gaza Strip		الضفة الغربية* West Bank*		حيازة المسكن
	النسبة Percentage	العدد Number	النسبة Percentage	العدد Number	النسبة Percentage	العدد Number	
Owned	78.1	318,049	83.2	120,285	75.3	197,764	ملك
Rented Unfurnished	9.2	37,403	4.9	7,014	11.6	30,389	مستأجر غير مفروش
Rented Furnished	0.5	2,024	0.3	496	0.6	1,528	مستأجر مفروش
Without Payment	11.3	45,868	10.7	15,421	11.6	30,447	دون مقابل
For Work	0.3	1,158	0.2	338	0.3	820	مقابل عمل
Others	0.2	980	0.4	516	0.2	464	أخرى
Not Stated	0.4	1,583	0.3	427	0.4	1,156	غير مبين
Total	100.0	407,065	100.0	144,497	100.0	262,568	المجموع

* الضفة الغربية: لا تشمل ذلك الجزء من محافظة القدس والذي ضمته إسرائيل عنوة بعيد احتلالها للأراضي الفلسطينية عام 1967.

* West Bank: Does not include those parts of Jerusalem which were annexed by Israel in 1967.

الأسر الخاصة حسب اتصال المسكن بشبكة المياه والمنطقة

Private Household by Availability of Piped Water in Housing Unit and Region

Availability of Piped Water	الأراضي الفلسطينية Palestinian Territories		قطاع غزة Gaza Strip		الضفة الغربية* West Bank*		توفر شبكة مياه
	النسبة Percentage	العدد Number	النسبة Percentage	العدد Number	النسبة Percentage	العدد Number	
Private System	12.1	49,443	6.4	9,319	15.3	40,124	تمديدات خاصة
No Piped Water	4.1	16,827	1.7	2,523	5.4	14,304	لا يوجد
Not Stated	0.1	443	0.1	104	0.1	339	غير مبين
Total	100.0	407,065	100.0	144,497	100.0	262,568	المجموع

* الضفة الغربية: لا تشمل ذلك الجزء من محافظة القدس والذي ضمته إسرائيل عنوة بعيد احتلالها للأراضي الفلسطينية عام 1967.

* West Bank: Does not include those parts of Jerusalem which were annexed by Israel in 1967.

الأسر الخاصة حسب اتصال المسكن بشبكة الكهرباء والمنطقة

Private Household by Availability of Electricity in Housing Unit and Region

Availability of Electricity	الأراضي الفلسطينية Palestinian Territories		قطاع غزة Gaza Strip		الضفة الغربية* West Bank*		توفر شبكة كهرباء
	النسبة Percentage	العدد Number	النسبة Percentage	العدد Number	النسبة Percentage	العدد Number	
Private Generator	2.4	9,630	0.8	1,099	3.2	8,531	مولد خاص
No Electricity	2.9	11,909	3.7	5,293	2.5	6,616	لا يوجد
Not Stated	0.1	410	0.1	109	0.1	301	غير مبين
Total	100.0	407,065	100.0	144,497	100.0	262,568	المجموع

* الضفة الغربية: لا تشمل ذلك الجزء من محافظة القدس والذي ضمته إسرائيل عنوة بعيد احتلالها للأراضي الفلسطينية عام 1967.

* West Bank: Does not include those parts of Jerusalem which were annexed by Israel in 1967.

الأسر الخاصة حسب اتصال المسكن بالصرف الصحي والمنطقة

Private Household by Availability of Sewage System in Housing Unit and Region

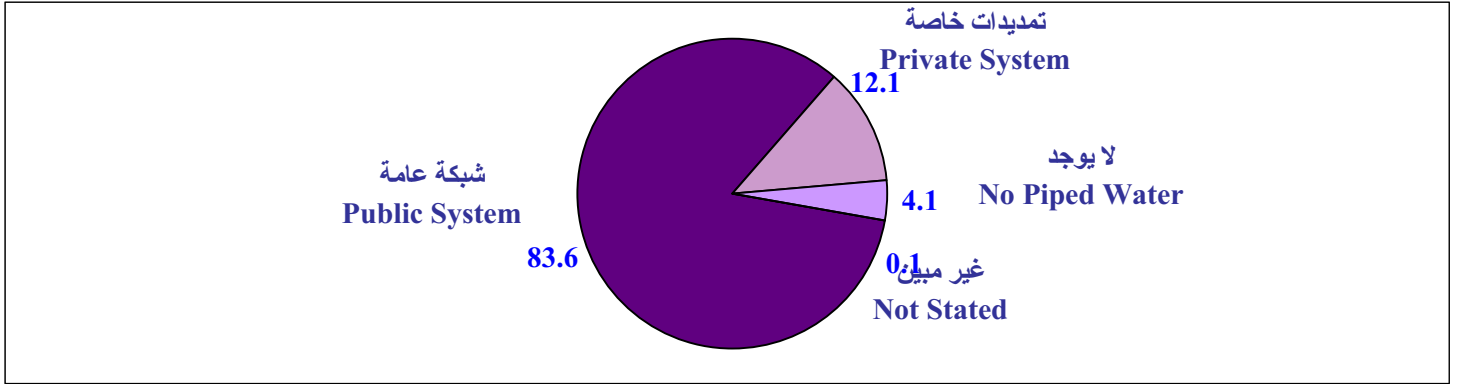
Availability of Sewage System	الأراضي الفلسطينية Palestinian Territories		قطاع غزة Gaza Strip		الضفة الغربية* West Bank*		الاتصال بالصرف الصحي
	النسبة Percentage	العدد Number	النسبة Percentage	العدد Number	النسبة Percentage	العدد Number	
Cesspool	63.7	259,448	47.7	68,866	72.6	190,582	حفرة امتصاصية
No Sewage System	2.4	9,727	1.6	2,296	2.8	7,431	لا يوجد
Not Stated	0.2	744	0.1	212	0.2	532	غير مبين
Total	100.0	407,065	100.0	144,497	100.0	262,568	المجموع

* الضفة الغربية: لا تشمل ذلك الجزء من محافظة القدس والذي ضمته إسرائيل عنوة بعيد احتلالها للأراضي الفلسطينية عام 1967.

* West Bank: Does not include those parts of Jerusalem which were annexed by Israel in 1967.

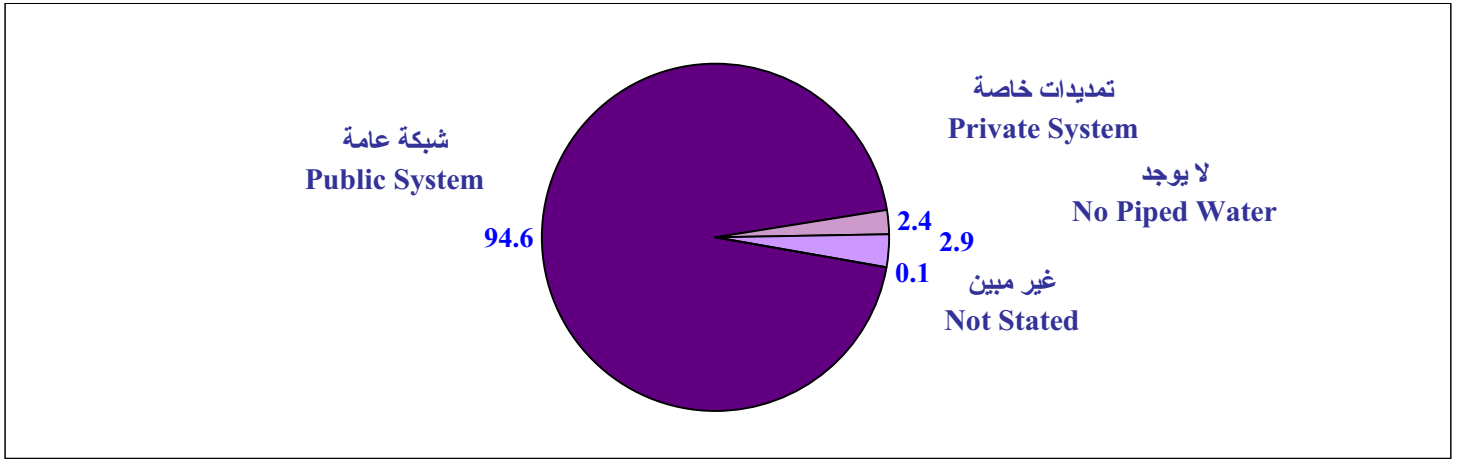
التوزيع النسبي للأسر الخاصة حسب اتصال المسكن بشبكة المياه

Percentage Distribution of Private Households by Availability of Piped Water in Housing Unit



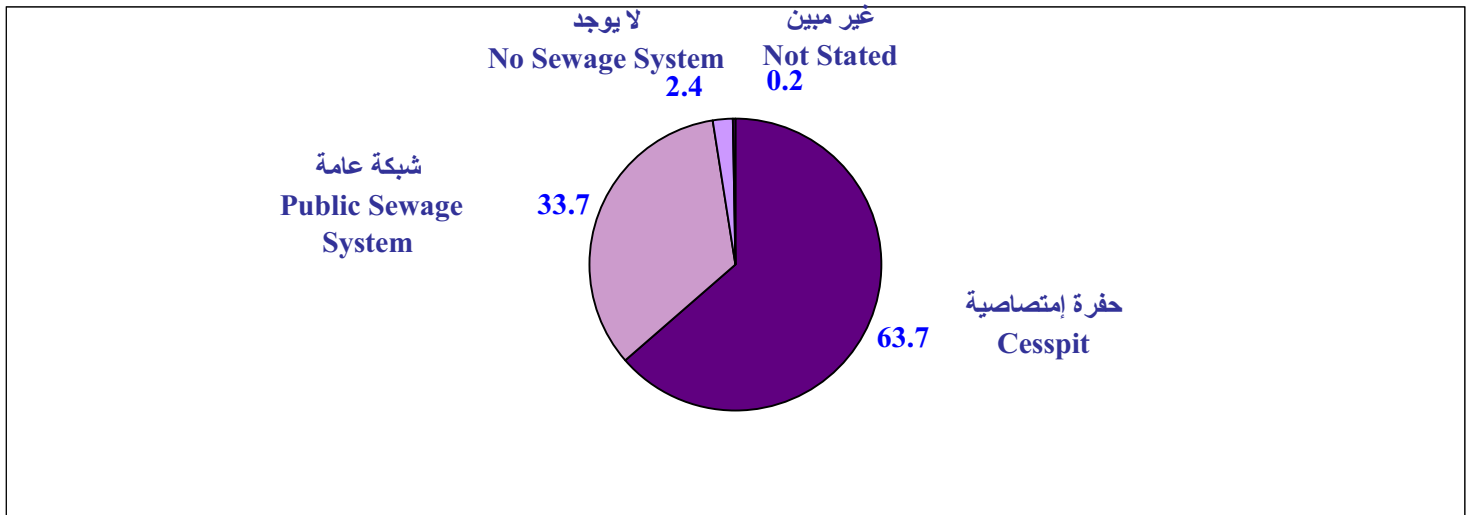
التوزيع النسبي للأسر الخاصة حسب اتصال المسكن بشبكة الكهرباء

Percentage Distribution of Private Households by Availability of Electricity in Housing Unit



التوزيع النسبي للأسر الخاصة حسب اتصال المسكن بالصرف الصحي

Percentage Distribution of Private Households by Availability of Sewage System in Housing Unit



الأسر الخاصة حسب توفر السلع المعمرة والمنطقة

Private Household by Availability of Durable Goods and Region

Availability of Durable Goods	الأراضي الفلسطينية		قطاع غزة		الضفة الغربية*		توفر السلع المعمرة
	Palestinian Territories		Gaza Strip		West Bank*		
	النسبة	العدد	النسبة	العدد	النسبة	العدد	
Percentage	Number	Percentage	Number	Percentage	Number		
Private Car							سيارة خصوصية
Available	20.4	82,843	15.1	21,827	23.2	61,016	متوفر
Not Available	79.2	322,465	84.5	122,046	76.3	200,419	غير متوفر
Not Stated	0.4	1,757	0.4	624	0.4	1,133	غير مبين
Refrigerator							ثلاجة كهربائية
Available	80.4	327,338	78.2	113,000	81.6	214,338	متوفر
Not Available	19.2	78,194	21.4	30,987	18.0	47,207	غير متوفر
Not Stated	0.4	1,533	0.4	510	0.4	1,023	غير مبين
Solar Boiler							سخان شمسي
Available	61.2	249,258	70.1	101,221	56.4	148,037	متوفر
Not Available	38.4	156,239	29.6	42,765	43.2	113,474	غير متوفر
Not Stated	0.4	1,568	0.4	511	0.4	1,057	غير مبين
Central Heating							تدفئة مركزية
Available	1.5	6,051	0.6	813	2.0	5,238	متوفر
Not Available	98.1	399,471	99.1	143,162	97.6	256,309	غير متوفر
Not Stated	0.4	1,543	0.4	522	0.4	1,021	غير مبين
Home Library							مكتبة منزلية
Available	13.9	56,395	10.5	15,148	15.7	41,247	متوفر
Not Available	85.7	349,016	89.1	128,783	83.9	220,233	غير متوفر
Not Stated	0.4	1,654	0.4	566	0.4	1,088	غير مبين
Cooking Stove							طباخ غاز
Available	96.9	394,595	96.8	139,816	97.0	254,779	متوفر
Not Available	2.7	11,174	3.0	4,290	2.6	6,884	غير متوفر
Not Stated	0.3	1,296	0.3	391	0.3	905	غير مبين
Washing Machine							غسالة ملابس
Available	73.2	297,895	75.0	108,333	72.2	189,562	متوفر
Not Available	26.4	107,464	24.6	35,579	27.4	71,885	غير متوفر
Not Stated	0.4	1,706	0.4	585	0.4	1,121	غير مبين
T.V.							تلفزيون
Available	84.6	344,446	81.4	117,680	86.4	226,766	متوفر
Not Available	15.0	60,901	18.2	26,231	13.2	34,670	غير متوفر
Not Stated	0.4	1,718	0.4	586	0.4	1,132	غير مبين
Video							فيديو
Available	13.3	54,233	10.2	14,713	15.1	39,520	متوفر
Not Available	86.2	351,048	89.4	129,156	84.5	221,892	غير متوفر
Not Stated	0.4	1,784	0.4	628	0.4	1,156	غير مبين
Computer							كمبيوتر
Available	4.0	16,096	2.6	3,819	4.7	12,277	متوفر
Not Available	95.6	389,224	96.9	140,071	94.9	249,153	غير متوفر
Not Stated	0.4	1,745	0.4	607	0.4	1,138	غير مبين
Phone Line							خط هاتف
Available	19.5	79,483	18.2	26,337	20.2	53,146	متوفر
Not Available	80.0	325,762	81.3	117,518	79.3	208,244	غير متوفر
Not Stated	0.4	1,820	0.4	642	0.4	1,178	غير مبين

* الضفة الغربية: لا تشمل ذلك الجزء من محافظة القدس والذي ضمته إسرائيل عنوة بعيد احتلالها للأراضي الفلسطينية عام 1967.

* West Bank: Does not include those parts of Jerusalem which were annexed by Israel in 1967.

المباني حسب نوع المبنى والمنطقة

Buildings by Type of Building and Region

Type of Building	الأراضي الفلسطينية Palestinian Territories		قطاع غزة Gaza Strip		الضفة الغربية* West Bank*		نوع المبنى
	النسبة Percentage	العدد Number	النسبة Percentage	العدد Number	النسبة Percentage	العدد Number	
Villa	0.9	3,398	0.6	645	1.1	2,753	فيلا
House	72.1	259,263	71.3	83,032	72.5	176,231	دار
Building	11.8	42,272	13.9	16,161	10.7	26,111	عمارة
Tent	0.4	1,474	0.2	232	0.5	1,242	خيمة
Marginal	0.8	2,860	1.3	1,487	0.6	1,373	براكية
Establishment	7.9	28,543	8.7	10,117	7.6	18,426	منشأة
Under Construction	5.8	20,901	3.7	4,338	6.8	16,563	تحت التشييد
Other	0.2	851	0.4	433	0.2	418	أخرى
Not Stated	0.0	-	0.0	-	0.0	-	غير مبين
Total	100.0	359,562	100.0	116,445	100.0	243,117	المجموع

* الضفة الغربية: لا تشمل ذلك الجزء من محافظة القدس والذي ضمته إسرائيل عنوة بعيد احتلالها للأراضي الفلسطينية عام 1967.

* West Bank: Does not include those parts of Jerusalem which were annexed by Israel in 1967.

المباني المكتملة حسب الاستخدام والمنطقة

Completed Buildings by Utilization and Region

Utilization of Building	الأراضي الفلسطينية Palestinian Territories		قطاع غزة Gaza Strip		الضفة الغربية* West Bank*		استخدام المبنى
	النسبة Percentage	العدد Number	النسبة Percentage	العدد Number	النسبة Percentage	العدد Number	
Residential	74.5	252,264	75.6	84,728	73.9	167,536	للسكن
Residential & Work	8.8	29,823	9.1	10,238	8.6	19,585	للسكن والعمل
Work	8.2	27,928	8.5	9,541	8.1	18,387	للعمل
Closed	4.3	14,436	4.4	4,911	4.2	9,525	مغلق
Vacant	4.2	14,210	2.4	2,689	5.1	11,521	خالي
Not Stated	0.0	-	0.0	-	0.0	-	غير مبين
Total	100.0	338,661	100.0	112,107	100.0	226,554	المجموع

* الضفة الغربية: لا تشمل ذلك الجزء من محافظة القدس والذي ضمته إسرائيل عنوة بعيد احتلالها للأراضي الفلسطينية عام 1967.

* West Bank: Does not include those parts of Jerusalem which were annexed by Israel in 1967.

المنشآت حسب حالة العمل والمنطقة

Establishments by Status and Region

Status of Establishment	الأراضي الفلسطينية Palestinian Territories		قطاع غزة Gaza Strip		الضفة الغربية* West Bank*		حالة العمل
	النسبة Percentage	العدد Number	النسبة Percentage	العدد Number	النسبة Percentage	العدد Number	
In Operation	83.0	82,306	80.5	23,929	84.1	58,377	عاملة
Temporarily Closed	5.5	5,416	5.0	1,495	5.6	3,921	مغلقة مؤقتاً
Permanently Closed	3.9	3,823	3.0	902	4.2	2,921	مغلقة نهائياً
Under Preparation.	0.7	702	0.6	174	0.8	528	تحت التجهيز
Auxiliary Acting Unit	6.9	6,873	10.8	3,220	5.3	3,653	نشاط مساند
Total	100.0	99,120	100.0	29,720	100.0	69,400	المجموع

* الضفة الغربية: لا تشمل ذلك الجزء من محافظة القدس والذي ضمته إسرائيل عنوة بعيد احتلالها للأراضي الفلسطينية عام 1967.

* West Bank: Does not include those parts of Jerusalem which were annexed by Israel in 1967.

المنشآت العاملة في القطاع الخاص والشركات الحكومية حسب النشاط الاقتصادي والمنطقة

Establishments in Operation in the Private Sector and Government Companies by Principal Economic Activity and Region

Economic Activity	الأراضي الفلسطينية Palestinian Territories		قطاع غزة Gaza Strip		الضفة الغربية* West Bank*		النشاط الاقتصادي
	النسبة Percentage	العدد Number	النسبة Percentage	العدد Number	النسبة Percentage	العدد Number	
Agriculture	7.9	6,075	4.1	926	9.5	5,149	الزراعة
Mining & Quarrying	0.5	362	0.0	0	0.7	362	التعدين واستغلال المحاجر
Manufacturing	19.2	14,813	17.5	3,944	20.0	10,869	الصناعة التحويلية
Electricity And Water Supply	1.2	886	2.9	655	0.4	231	امدادات الكهرباء والمياه
Construction	0.7	526	1.0	219	0.6	307	الانشاءات
Wholesale, Retail Trade & Repairs	51.5	39,600	54.7	12,294	50.1	27,306	تجارة الجملة والتجزئة واصلاح المركبات
Hotels & Restaurants	3.4	2,612	3.1	706	3.5	1,906	الفنادق والمطاعم
Transport, Storage & Communications	0.9	689	1.4	311	0.7	378	النقل والتخزين والاتصالات
Financial Intermediation	0.8	619	0.8	176	0.8	443	الوساطة المالية
Real estate, Renting & Business Activities	3.6	2,736	3.6	808	3.5	1,928	الانشطة العقارية والاجارية
Education	1.9	1,487	2.1	478	1.9	1,009	التعليم
Health & Social Work	3.9	2,996	3.5	794	4.0	2,202	الصحة والعمل الاجتماعي
Other Community, Social & Personal Services	4.6	3,561	5.3	1,184	4.4	2,377	أنشطه الخدمة الاجتماعية والشخصية الاخرى
Total	100.0	76,962	100.0	22,495	100.0	54,467	المجموع

* الضفة الغربية: لا تشمل ذلك الجزء من محافظة القدس والذي ضمته إسرائيل عنوة بعيد احتلالها للأراضي الفلسطينية عام 1967.

* West Bank: Does not include those parts of Jerusalem which were annexed by Israel in 1967.

عدد العاملين في المنشآت العاملة في القطاع الخاص والشركات الحكومية حسب الجنس والمنطقة

Number of Persons Engaged in the Private Sector and Government Companies by Sex and Region

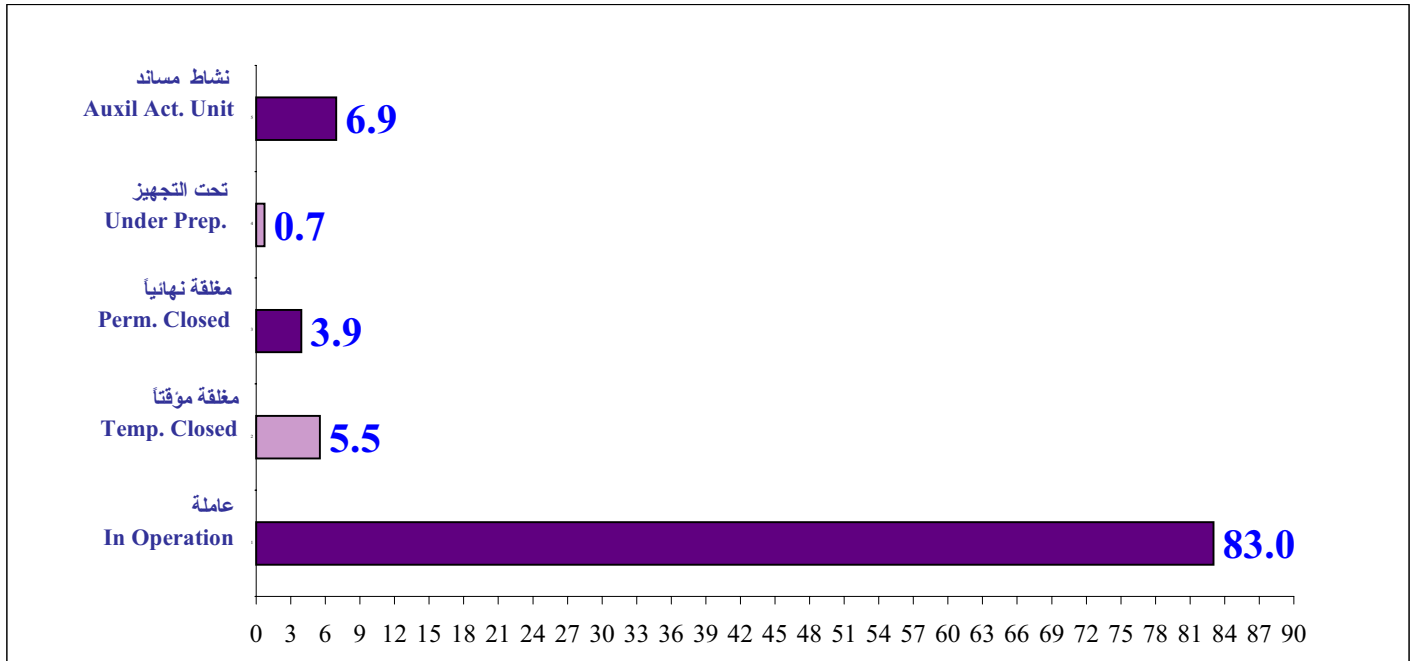
Sex	الأراضي الفلسطينية Palestinian Territories		قطاع غزة Gaza Strip		الضفة الغربية* West Bank*		الجنس
	النسبة Percentage	العدد Number	النسبة Percentage	العدد Number	النسبة Percentage	العدد Number	
Male	83.7	160,190	89.0	48,021	81.6	112,169	ذكور
Female	16.3	31,171	11.0	5,925	18.4	25,246	إناث
Total	100.0	191,361	100.0	53,946	100.0	137,415	المجموع

* الضفة الغربية: لا تشمل ذلك الجزء من محافظة القدس والذي ضمته إسرائيل عنوة بعيد احتلالها للأراضي الفلسطينية عام 1967.

* West Bank: Does not include those parts of Jerusalem which were annexed by Israel in 1967.

التوزيع النسبي للمنشآت حسب حالة العمل

Percentage Distribution of Establishments by Status

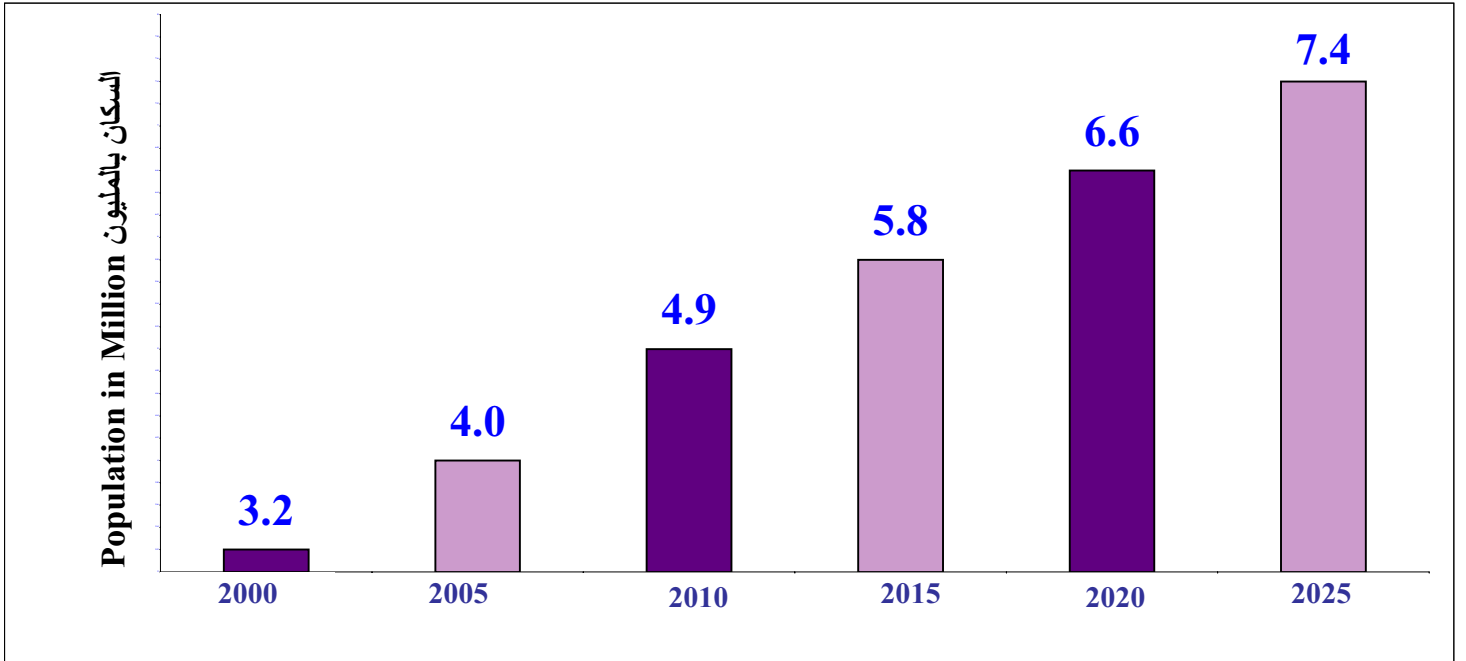


توقعات عدد السكان في المستقبل حسب المنطقة (نتائج أولية)
السكان في منتصف السنة

Population Projection in Future by Region (Preliminary Results)
Mid Year Population

Year	الأراضي الفلسطينية Palestinian Territories	قطاع غزة Gaza Strip	الضفة الغربية West Bank	السنة
2000	3,150,056	1,138,126	2,011,930	2000
2005	3,986,813	1,472,333	2,514,480	2005
2010	4,938,264	1,871,144	3,067,120	2010
2015	5,758,360	2,241,206	3,517,154	2015
2020	6,579,859	2,617,823	3,962,036	2020
2025	7,401,797	2,992,856	4,408,941	2025

توقعات عدد السكان في المستقبل
Population Projection in Future





1997—1993

© January, 1998.
All Rights Reserved.

Suggested Citation:

Palestinian Central Bureau of Statistics, 1999. *Population Housing, and Establishment Census 1997, Statistical Brief (Summary of Census Results)* Ramallah-Palestine.

All correspondence should be directed to:

Department of user services
Palestinian Central Bureau of Statistics
P.O.Box 1647
Ramallah, Palestine.

Tel: 972-2-2986340
E-Mail: pcbs@pcbs.pna.org

Fax: 972-2-2986343
Web-site: <http://www.pcbs.org>

Note to Users of Census Statistical Brief

Except for that part related to total population, this statistical brief does not include any statistical tables on that part of Jerusalem annexed by Israel in 1967 and post enumeration survey results.

The census national team attempted to conduct field work activities in the annexed part of Jerusalem, however, the Israeli occupation forces prevented such activities and arrested tens of field workers. As a result, the field work activities were halted temporarily in the annexed Jerusalem. The Palestinian National Authority and the Census National team consider the Israeli reaction as an act of aggression against the basic rights of the Palestinian people.

Acknowledgment

This statistical brief is financially supported by UNFPA. The Palestinian Central Bureau of Statistics acknowledges this support.

List of Tables

Table	Page
Population by Sex and Region	
Households by Household Type and Region	
Population Distribution by Household Type and Region	
Private Households by Nationality of Head of Household and Region	
Population in Private Households by Nationality of Head of Household and Region	
Households by Sex of Head of Household and Region	
Private Households by Household Type and Region	
Palestinian Population by Refugee Status and Region	
Population by Age and Region	
Population by Nationality and Region	
Palestinian Population 12 Years and Over by Marital Status, Sex and Region	
Median Age at First Marriage by Sex and Region	
Palestinians 15 Years and Over by Ability to Read/ Write, Sex and Region	
Palestinians 6-18 Years by School Attendance and Region	
Palestinians 10 Years and Over by Educational Attainment and Region	
Palestinians by Disability Status and Region	
Disabled Palestinians by Type of Disability and Region	
Palestinians by Place of Birth and Region	
Palestinians 10 Years and Over by Employment Status and Region	
Palestinians 10 Years and Over Employed and Unemployed Ever Worked by Occupation and Region	
Palestinians 10 Years and Over Employed and Unemployed Ever Worked by Economic Activity and Region	

Table	Page
Average Number Persons by Room and Average Number of Rooms in Housing Unit by Region	
Occupied Housing Units by Type of Housing Unit and Region	
Private Households by Tenure of Housing Unit and Region	
Private Household by Availability of Piped Water in Housing Unit and Region	
Private Household by Availability of Electricity in Housing Unit and Region	
Private Household by Availability of Sewage System in Housing Unit and Region	
Private Household by Availability of Durable Goods and Region	
Buildings by Type of Building and Region	
Completed Buildings by Utilization and Region	
Establishments by Status and Region	
Establishments in Operation in the Private Sector and Government Companies by Principal Economic Activity and Region	
Number of Persons Engaged in the Private Sector and Government Companies by Sex and Region	
Population Projection in Future by Region (Preliminary Results)	

Population, Housing and Establishment Census-1997

Introduction

The Population, Housing, and Establishment Census – 1997 represents a major development in the life of the Palestinian Central Bureau of Statistics (PCBS). The absence of a comprehensive, reliable and scientifically accepted set of data on the Palestinian population size, composition and characteristics, had detrimentally affected the activities of various ministries of the Palestinian National Authority (PNA). Accordingly, the need to carry out a Population, Housing and Establishment Census to establish a reliable information database was given high priority. PCBS has realized that only by carrying out a census, its obligations can be fulfilled in providing various ministries of PNA with crucially needed data for effective planning and for the integration of demographic variables into the overall development planning process. The findings of the census are highly essential for social and economic planning at all levels as well as a cornerstone for any future planning and development.

The final results represent the number of buildings and establishments in the period between October 30th, 1997 and November 23rd, 1997. Also, the final results represent total population in the Palestinian territory on the census reference night of December 9/10 of 1997.

In this census, The de-facto approach was adopted with some exceptions. The counts included the following two categories:

A. Groups with full characteristics:

1. All individuals who are physically living inside Palestine on the census reference date regardless of nationality, the reasons of staying and the area of residence.
2. All Palestinians temporarily (less than one year) outside Palestine, having permanent residence in Palestine. These persons are counted together with their families.
3. All Palestinians studying in other countries regardless of the length of their residence outside. Additionally, Palestinian prisoners inside Israel are counted regardless of the period of

their imprisonment. These prisoners are counted together with their families.

B. Palestinian Abroad:

The second category includes Palestinian residents who have Israeli occupation identification cards and were abroad for one year or longer on census reference date. This category includes male and female counts only.

Statistics on this category is not presented in this monograph.

Census Basic Definitions:

Building:

The Building is any independent free standing structure (on the ground or water) enclosed within external walls, at least one roof is completed, and it may be used for habitation or for work or for both or it may be closed, vacant or under construction.

Housing Unit:

The housing unit is a structurally separate and independent place of abode for one household or more (building or part of it). It may have been constructed for human habitation, or not intended for habitation, but actually be in use as such, at the time of the census, and it has direct access from the street or from a public staircase, passages, gallery or grounds. The housing unit may be used for habitation or for work or for both or it may be closed or vacant.

Room:

The dwelling unit or part of it surrounded with walls and has a ceiling provided that its area is not less than 4 square meters. The balconies surrounded with glass are considered rooms; while kitchens, bathrooms, other balconies, corridors, halls, and half rooms are not considered rooms. Also, rooms used for work purposes such as a doctor's room or a sewing room are not considered rooms in this census.

Collective living quarters:

It is a building or group of buildings or a housing unit in a building. It includes structurally separate and independent place of abode intended for habitation by usually large groups of individuals who are bound by common public objective or

personal interest as hotels pensions, hospitals, military barracks, or boarding schools.

Household:

One person or more (related or not) living together in the same housing unit or part of it who makes common provisions (arrangements) for providing themselves with food or other essentials for living.

Type of households

- **Private household:** This definition is identical to the previous definition of the household.
- **Collective living quarter:** The households that had been considered in the collective living quarter definition and these households were classified as institutional households.

Palestinian household:

Any Household whose head is a Palestinian national is considered a Palestinian household.

Type of private households:

The household is classified by its composition to the following types:

- One-person household: that is consisting of one person only.
- Nucleus household: Refers to families consisting of married couples without children or married couples with unmarried children or single parents with unmarried children.
- Extended household: Refers to families consisting of at least one nuclear family with other relatives.
- Composite household: Refers to families consisting of at least one nuclear family with non-relatives or families consisting of two persons or more with at least one non-relative person.

Head of the household:

The person who is recognized as the head by other household members. Often he/she is the main decision-maker or responsible for financial support and welfare of the household.

Age in completed years:

The completed age in years of the person enumerated, which is the difference between the date of birth and the census reference date. The exact age is the time elapsed between the day of birth and the census reference day, including parts of a year.

Nationality:

It is the legal nationality of individual according to his /her dedication. It should be noticed that a Palestinian who has another citizenship is regarded Palestinian national.

The refugee status

This characteristic applies to Palestinians who were forcefully migrated from the Palestinian Territory that includes those parts of historic Palestine known now as Israel, as defined after the 1948 war. The sons and daughters of a Palestinian male refugee are considered refugees.

Type of Disability:

Disability is any restriction or lack of ability to perform an activity in the manner or within the range considered normal for human being for long-term physical or mental condition (lasting 6 months or more) and it can be one of the following:

- Seeing (even with glasses on)
- Hearing (even with a hearing aid on)
- Speaking (difficulty in being understood or communicating)
- Hearing and speaking.
- Moving (walking, climbing stairs, moving from room or standing)
- Grasping (using fingers to group or handle something)
- Mental (difficulty learning, retardation)
- Mental and moving
- Multiple
- Other

Education attendance:

The educational attendance is defined as registering at any level of formal education as regular student or by correspondence. The types of formal education are primary, preparatory, secondary school, colleges and institutions of academic education and vocational education that where a certificate of midlevel diploma and universities can be obtained.

Educational level and specialization (for individuals 10 years or more):

The highest level of education, which the individual had passed successfully.

The educational level can be one of the following:

- **Illiterate:** A person who cannot read or write a short abstracts about his/her life and understand and hadn't accredited any formal educational certificate is considered illiterate.
- **Can read and write:** A person who can both read and write and has not a certificate in any formal education. The individual can read and write a simple sentence.
- **The highest passed level:** It is requested for any individual who passed the elementary level or more. The levels are: elementary, preparatory, secondary, associate diploma, bachelor, high diploma, master and doctorate. (Ph.D.)

Specialization: It is the detailed subject or field of studies, which was successfully finished

Work:

Includes any activity for wage or salary, for profit or family gain, in cash or in kind. One hour or more of such activity constitutes work. Work also includes unpaid activity or a family farm or business.

Employed:

All persons (10) years and older who were at work at least one hour during the reference week, or who were not at work during

the reference week, but held a job or owned business from which they were temporarily absent (because of illness, vacation, temporarily stoppage, or any other reason).

Unemployed:

Unemployed persons are those individuals 10 years and older who did not work at all during the reference week, who were not absent from a job and were available for work and actively seeking a job during the reference week. Persons who worked in Israel or were absent from work due to closure are considered unemployed.

The activity status:

- **Employed (1-14) hours:** The individual of age 10 years or more who, the concept of work is applied on him, and worked (1-14) hours in the last week before the census reference date.
- **Employed (15) hours or more:** The individual of age 10 years or more who, the concept of work is applied on him, and worked 15 hours or more in the last week before the time reference date.
- **Unemployed ever worked:** The individual of age 10 years or more who worked in the past but was unemployed at the time of the interview regardless of the reason.
- **Unemployed never worked:** The individual of age 10 years or more, who never worked including the last week prior to the census reference date.
- **Student:** The individual of age 10 years or more who is persisting in regular study in order to achieve certain qualification and he is not engaged in any work in the census reference period. It should be noticed that the house keeping is not included within the work concept in the census.
- **Housewife:** The unemployed female who has the capability for working and she is not seeking a work, she is not vacated in regular study, but she does the house keeping of her own home. This definition doesn't include the servant who is serving houses of others in order to get money or the

benefits because such serving is included within the work concept.

- **Unable to work:** The individual who couldn't do any work because of lasting diseases or any other reason for incapability.
- **Not working and not looking for work:** The individual who has no desire to work and he is not seeking a work because he has a source of income such as a real estate or other.
- **Others:** It includes any individual who non of previous mentioned definitions applied on him, for example the prisoner or the individual who has the capability for working but he doesn't have a desire to work and is seeking work, and he hasn't a source of income.

Occupation:

Occupation refers to the kind of work done during the reference period by the person employed or the kind of work done previously if unemployed, irrespective of the economic activity or the employment status of the person. Occupations are classified according to the International Standard Classification of Occupation (ISCO 1988).

Economic Activity

Economic activity refers to the activity of the Establishment in which an employed person worked during the reference period, or last worked if unemployed ever worked person. This activity is defined in terms of the kind of goods produced or services supplied by the unit in which the person works. Economic activities are classified according to the unified commodity classification in the Palestinian Territories, which is based on the International Standard Classification of All Economic Activities (ISIC Rev3).

Dependency Ratio:

The ratio of the persons defined as economically dependent to those in the ages defined as economically productive. It is arbitrary defined as the ratio of the elderly (65 years and over) plus the young (under 15 years of age) to the population in the working ages (15-64 years of age).

Marital Status:

The status of those 12 years old and over in terms of marriage traditions and laws in the country. It might be one of the following:

Never married:

The individual 12 years old and over who was not actually married or legally engaged according to the existing norms and traditions

Legally engaged:

The individual 12 years old and over who was legally engaged, but was not actually married.

Married:

The individual 12 years old and over who is actually married according to the existing norms regardless of whether he/she is living with a spouse at the time of the interview or not.

Divorced:

The individual 12 years old and over who was married but his/her marriage was revoked by a legally registered divorce, and he/she was not married again.

Widowed:

The individual 12 years old and over who was married, but his/her marriage was revoked because of the death of the partner, and he/she was not married again.

Housing unit type:

It may be one of the following: Villa, House, Apartment, Separate room, Tent, Marginal and other.

The connection to Supply systems

A. Availability of Piped water

It can be one of the following categories:

Public System, Private System, No Piped Water.

B. Availability of Electricity

It can be one of the following categories:

Public Network, Private Generator, No Electricity,

C. Availability of Sewage System

It can be one of the following categories:

Public Sewage System, Cesspool, No Sewage System,

Tenure of Housing unit:

It can be one of the following categories:

Owned, Rented Unfurnished, Rented Furnished, Without Payment, For Work, Others.

Establishment:

An enterprise or part of an enterprise in which one group of goods and services is produced (with the possibility of having secondary activities).

Establishment status:

Refers to the operational status of the establishment. It could be in operation, permanently closed, temporarily closed, under preparation, or auxiliary activity unit.

Number of persons engaged:

This includes paid employees and unpaid owners and family members. It includes also all permanent and temporary staff aged 10 years and more on the reference date 30/9/1997.