



دولة فلسطين
الجهاز المركزي للإحصاء الفلسطيني

المرأة والرجل في فلسطين
قضايا وإحصاءات، 2024



PCBS

تشرين الأول/ أكتوبر، 2024

تم إعداد هذا التقرير حسب الإجراءات المعيارية المحددة في ميثاق الممارسات
للإحصاءات الرسمية الفلسطينية 2006

© ربيع الثاني، 1446 هـ - تشرين أول، 2024.
جميع الحقوق محفوظة.

في حالة الاقتباس، يرجى الإشارة إلى هذه المطبوعة كالتالي:

الجهاز المركزي للإحصاء الفلسطيني، 2024. المرأة والرجل في فلسطين -
قضايا وإحصاءات، 2024. رام الله - فلسطين.

جميع المراسلات توجه إلى:

الجهاز المركزي للإحصاء الفلسطيني

ص.ب. 1647، رام الله P6028179 - فلسطين.

هاتف: 2 298 2700 (970/972)

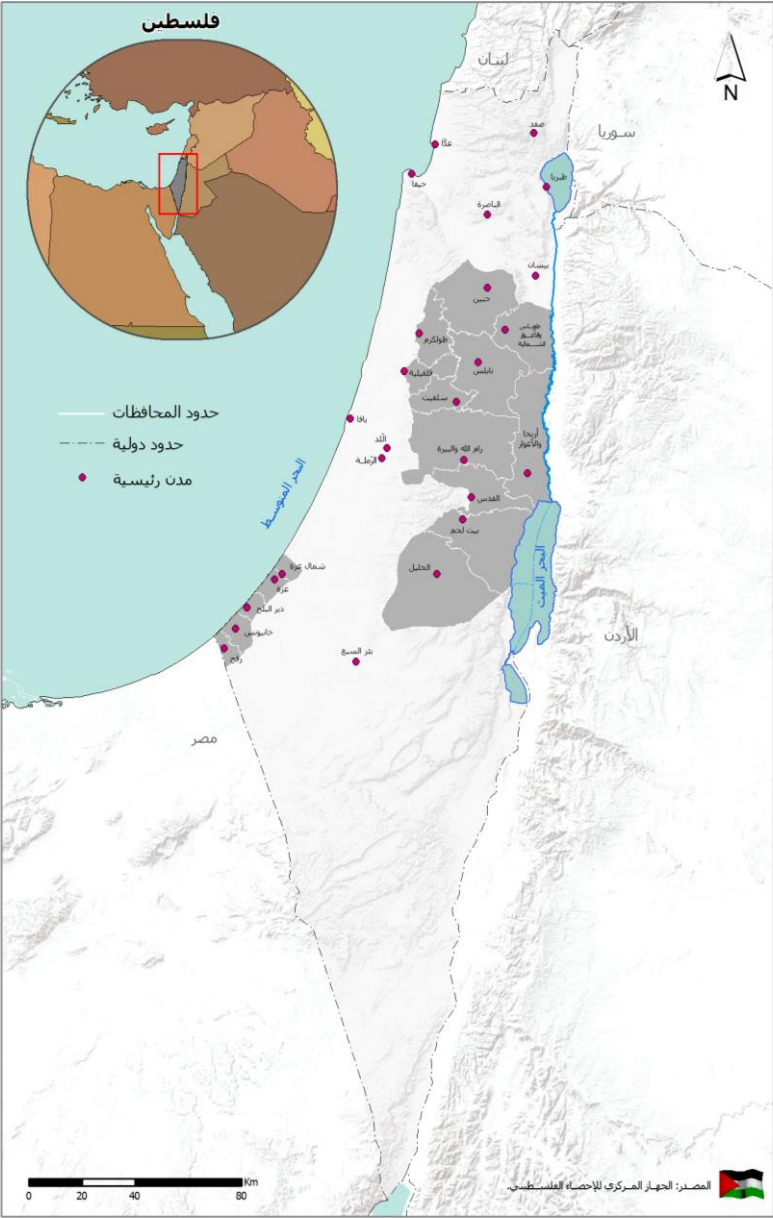
فاكس: 2 298 2710 (970/972)

الرقم المجاني: 1800300300

بريد إلكتروني: diwan@pcbs.gov.ps

الصفحة الإلكترونية: <http://www.pcbs.gov.ps>

الرقم المرجعي: 2706



شكر وتقدير

يتقدم الجهاز المركزي للإحصاء الفلسطيني بالشكر والتقدير إلى جميع مصادر البيانات من وزارات ومؤسسات والذين ساهموا في توفير البيانات اللازمة لإعداد تقرير المرأة والرجل في فلسطين، قضايا وإحصاءات، 2024.

لقد تم إعداد تقرير المرأة والرجل في فلسطين، قضايا وإحصاءات بقيادة فريق فني من الجهاز المركزي للإحصاء الفلسطيني، وبدعم مالي مشترك بين كل من دولة فلسطين ومجموعة التمويل الرئيسية للجهاز (CFG) عام 2024 ممثلة بمكتب الممثلة النرويجية لدى دولة فلسطين.

يتقدم الجهاز المركزي للإحصاء الفلسطيني بجزيل الشكر والتقدير إلى أعضاء مجموعة التمويل الرئيسية للجهاز (CFG) على مساهمتهم القيمة في تمويل هذا التقرير.

فريق العمل

- الدائرة الفنية

نهاية عودة

هبة مسعود

رهام معلا

- تدقيق معايير النشر

حنان جناجره

- المراجعة الأولية

نهاية عودة

خالد أبو خالد

- المراجعة النهائية

محمد دريدي

جواد الصالح

- الإشراف العام

د. علا عوض

رئيسة الجهاز

تنويه للمستخدمين

1. نظراً للعدوان الإسرائيلي المستمر على قطاع غزة منذ السابع من أكتوبر 2023، تعدّر توفير البيانات الخاصة بقطاع غزة. وبالتالي، تم نشر بعض المؤشرات على مستوى الضفة الغربية فقط، بينما تم نشر مؤشرات متعلقة بفلسطين كاملة حيثما توفرت البيانات حول قطاع غزة، كما يرجى الانتباه إلى الملاحظات الواردة أسفل الجداول والأشكال البيانية لتوضيح التفاصيل المتعلقة بالبيانات المتاحة.

2. بالإمكان الحصول على نسخة التقرير السابقة من خلال الرابط الآتي:
المرأة والرجل في فلسطين قضايا وإحصاءات، 2023
<https://www.pcbs.gov.ps/Downloads/book2682.pdf>

3. جميع المصطلحات المستخدمة في هذا التقرير مصدرها معجم المصطلحات والمفاهيم الإحصائية 2022. ويمكن الحصول عليه من خلال موقع الجهاز على الرابط:
https://www.pcbs.gov.ps/site/lang__ar/612/default.aspx?lang=ar

4. تم تقسيم التجمعات الفلسطينية إلى تجمعات حضرية وريفية استناداً إلى قائمة معتمدة لدى وزارة الحكم المحلي، وعليه لا يوجد تجمعات في قطاع غزة مصنفة على إنها تجمعات ريفية.

قائمة المحتويات

الصفحة	الموضوع
	المقدمة
15	المؤشرات الرئيسية
19	الانتهاكات الإسرائيلية ضد المرأة الفلسطينية
23	السكان
35	التعليم
57	الثقافة
63	القوى العاملة
83	الفقر
87	الصحة
97	الحياة العامة وصنع القرار
115	تكنولوجيا المعلومات

المقدمة

يعمل الجهاز ومنذ تأسيسه على توفير البيانات الإحصائية المصنفة حسب الجنس، وقد تم تطوير عمله تماشياً مع مفهوم النوع الاجتماعي الذي يقوم على أساس أن تمكين المرأة لا يتطلب إحداث الانقلاب على الرجل ولكن يأتي من خلال تعزيز دور المرأة الاقتصادي وتمكينها من دخول سوق العمل وإيجاد الإطار التشريعي والاقتصادي لعملها وبالتالي المساواة في فرص العمل والأجور والتدريب وغيرها، ولذلك فإن تمكين المرأة اجتماعياً وسياسياً واقتصادياً هو شرط أساسي للنهوض الوطني والتنمية الشاملة.

يتناول هذا التقرير واقع المرأة والرجل في المجتمع الفلسطيني من خلال تقديم بيانات شاملة ومؤشرات أساسية حول قضايا النوع الاجتماعي. ومع ذلك، فإن السياق الذي يُعرض فيه هذا التقرير يظل متأثراً بالتحديات الكبيرة التي يواجهها الشعب الفلسطيني، بما في ذلك العدوان الإسرائيلي المستمر على قطاع غزة منذ السابع من تشرين أول/أكتوبر 2023. هذه الظروف الصعبة تؤثر بشكل مباشر على فرص النساء والرجال في الوصول إلى الموارد والخدمات الأساسية، وتحد من قدرتهم على تحقيق المساواة والتمكين. في ظل هذه الأوضاع، يصبح دور التقرير أكثر أهمية، حيث يسלט الضوء على الأثر السلبي للصراع على حياة النساء والفتيات، ويشدد على الحاجة الملحة لتطوير سياسات تدعم تمكين المرأة وتحقق العدالة الاجتماعية في أوقات الأزمات.

يستعرض التقرير مجموعة مختارة من المؤشرات الأساسية المتعلقة بواقع المرأة والرجل، ويتناول مجموعة من القضايا، بما في ذلك مؤشرات الانتهاكات الإسرائيلية ضد المرأة الفلسطينية، والمؤشرات الديمغرافية لكلا الجنسين. كما يناقش التقرير مؤشرات حول التعليم والثقافة، والصحة، وسوق العمل، والفقر، بالإضافة إلى مؤشرات تتعلق بالمشاركة في الحياة العامة وصنع القرار، والتكنولوجيا والمعلومات. ويأخذ التقرير في الاعتبار المؤشرات التي أُدرجت في الإطار الوطني للنوع الاجتماعي وتوافقها مع الأطر الإقليمية والدولية وأهداف التنمية المستدامة.

يعتبر هذا التقرير أحد المخرجات التي يصدرها الجهاز ضمن سلسلة من التقارير المتخصصة في قضايا النوع الاجتماعي والتي يمكن العودة إليها لمزيد من التفاصيل عبر الموقع الإلكتروني للجهاز أو من خلال التواصل المباشر مع الجهاز؛ بهدف الوقوف على واقع المرأة والرجل في المجتمع

الفلسطيني وتوفير البيانات الكافية والضرورية لرسم السياسات حولها، وتعتمد البيانات الواردة في هذا التقرير على نتائج بعض المسوح التي ينفذها الجهاز إضافة إلى السجلات الإدارية للمؤسسات الحكومية والخاصة.

نأمل أن يشكل هذا التقرير أداة إضافية لتسهيل عمل صانعي السياسات ومنتخذي القرارات في مجال تمكين المرأة الفلسطينية وتحقيق المساواة بين الجنسين.

والله ولي التوفيق،،،

تشرين أول، 2024

د. علا عوض
رئيسة الجهاز

Main Indicators

المؤشرات الرئيسية

Indicator	المجموع Total	ذكور Males	إناث Females	المؤشر
Total Population, Mid-Year, 2023	5,483,450	2,785,900	2,697,550	عدد السكان الإجمالي، منتصف العام 2023
Sex Ratio, 2023	103.3	-	-	نسبة الجنس، 2023
Life Expectancy at Birth, 2023	74.4	73.3	75.5	توقع البقاء على قيد الحياة عند الولادة، 2023
Literacy Rate among the Population (15 Years and Above), 2023	97.9	98.9	96.8	معدل معرفة القراءة والكتابة بين السكان (15 سنة فأكثر)، 2023
Drop-out Rates from Basic Stage, 2022/2023	0.47	0.73	0.21	معدل التسرب من المرحلة الأساسية، 2023/2022
Drop-out Rates from Secondary Stage, 2022/2023	2.13	2.76	1.66	معدل التسرب من المرحلة الثانوية، 2023/2022
Percentage of Individuals participated in Labour Force (15 Years and Above) in the West Bank, 2023	46.0	75.7	18.3	نسبة الأفراد المشاركين في القوى العاملة (15 سنة فأكثر) في الضفة الغربية 2023
Percentage of Individuals participated in Labour Force (15 Years and Above) in Gaza Strip, 2023 (Q1-Q3)	45.1	62.7	17.5	نسبة الأفراد المشاركين في القوى العاملة (15 سنة فأكثر) في قطاع غزة، 2023 (Q3-Q1)
Unemployment Rate for Individuals (15 Years and Above) in the West Bank, 2023	18.3	16.9	24.4	معدل البطالة للأفراد (15 سنة فأكثر) في الضفة الغربية، 2023
Unemployment Rate for Individuals (15 Years and Above) in Gaza Strip, 2023 (Q1-Q3)	45.8	40.0	66.7	معدل البطالة للأفراد (15 سنة فأكثر) في قطاع غزة، 2023 (Q3-Q1)
Poverty Percentages among Individuals According to Monthly Consumption Patterns by Sex of Head of Household in the West Bank, 2023	11.5	11.5	11.9	نسبة الفقر بين الأفراد في الضفة الغربية وفقاً لأنماط الاستهلاك الشهري حسب جنس رب الأسرة، 2023

المؤشر	إناث Females	ذكور Males	المجموع Total	Indicator
الأعضاء في مجلس إدارة نقابة الأطباء البشريين في الضفة الغربية، 2023 (%)	0.0	100.0	100	Members of the Board of Directors of the Medical Practitioners in the West Bank, 2023 (%)
الأطباء البشريين المسجلين في النقابة في الضفة الغربية، 2023 (%)	22.2	77.8	100	Medical Practitioners registered with the Medical Practitioners Association in the West Bank, 2023, (%)
الأعضاء في مجلس إدارة نقابة أطباء الأسنان في الضفة الغربية، 2023 (%)	9.1	90.9	100	Members of the Board of Directors of the Dental Association in the West Bank, 2023 (%)
أطباء الأسنان المسجلين في النقابة في الضفة الغربية، 2023 (%)	46.2	53.8	100	Dentists registered with the Dental Association in the West Bank, 2023, (%)
الأعضاء في مجلس إدارة نقابة الصيدلة في الضفة الغربية، 2023 (%)	14.3	85.7	100	Members of the Board of Directors of the Pharmacists Syndicate in the West Bank, 2023 (%)
الصيدلة المسجلين في النقابة في الضفة الغربية، 2023 (%)	67.4	32.6	100	Pharmacists registered with the Pharmacists Syndicate in the West Bank, 2023 (%)
أعضاء اللجنة التنفيذية لمنظمة التحرير الفلسطينية، 2023 (%)	0.0	100.0	100	The Executive Committee of the Palestine Liberation Organization, 2023 (%)
رؤساء مجالس الطلبة في جامعات الضفة الغربية، 2023 (%)	8.7	91.3	100	Heads of Student Councils in the West Bank Universities, 2023 (%)
أعضاء مجالس الطلبة في جامعات الضفة الغربية، 2023 (%)	35.9	64.1	100	Members of Student Councils in the West Bank Universities, 2023 (%)
الأعضاء في مجلس إدارة نقابة المحامين، 2023 (%)	13.3	86.7	100	Members of the Board of the Palestinian Bar of Lawyers, 2023 (%)
القضاة في الضفة الغربية، 2023 (%)	23.2	76.8	100	Judges in the West Bank, 2023 (%)
أعضاء النيابة العامة في الضفة الغربية، 2023 (%)	24.8	75.2	100	Public Prosecution Staff in the West Bank, 2023 (%)

المؤشر	إناث Females	ذكور Males	المجموع Total	Indicator
أعضاء مجلس إدارة نقابة المهندسين في الضفة الغربية، 2023 (%)	6.7	93.3	100	Members of the Board of Directors of the Engineers Association in the West Bank, 2023 (%)
المهندسين المسجلين في نقابة المهندسين الفلسطينيين في الضفة الغربية، 2023 (%)	41.0	59.0	100	Engineers Registered in the Engineering Association in the West Bank, 2023 (%)
أعضاء إدارة مجلس الغرفة التجارية الصناعية الزراعية، 2023 (%)	1.9	98.1	100	Members at Board of Directors of the Chambers of Commerce, Industry and Agriculture, 2023 (%)
أعضاء الغرف التجارية الصناعية الزراعية، 2023 (%)	2.9	97.1	100	Members of the Chambers of Commerce Industry and Agriculture, 2023 (%)
الموظفين في القطاع المصرفي، 2023 (%)	39.6	60.4	100	Employees in Banking Sector, 2023 (%)
المدراء أو رؤساء الشركات المسجلة في هيئة سوق رأس المال الفلسطينية، 2023 (%)	0.0	100.0	100	Directors or Heads of Companies Listed on the Palestinian Capital Market Authority, 2023 (%)
الأفراد الذين لديهم حسابات في هيئة سوق رأس المال، 2023 (%)	43.3	56.7	100	Individuals Who Have Accounts in the Capital Market Authority, 2023 (%)
نسبة الأفراد (10 سنوات فأكثر) الذين يمتلكون هاتف ذكي، 2023 (%)	73.6	75.1	74.3	Percentage of Individuals (10 Years and Above) Who Own a Smart Phone, 2023 (%)

الانتهاكات الإسرائيلية ضد المرأة الفلسطينية

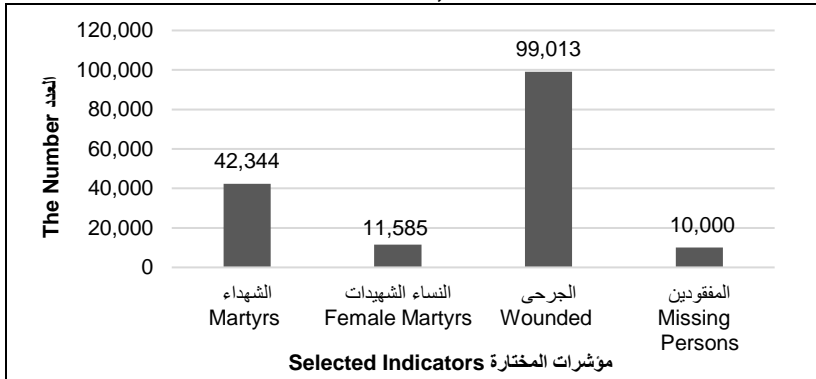
Israeli violations against Palestinian women

One year after the Israeli aggression on the Gaza Strip from October 7, 2023, and up to the date of issuing this report, the number of martyrs has reached 42,344, including over 11,585 women. Women and children constitute about 69% of the total number of wounded, which is 99,013. Additionally, 10,000 people were reported missing in the Gaza Strip, 70% of whom are children and women. Approximately 2 million people were displaced from their homes, half of whom are females. In the West Bank, there were 759 martyrs, including 13 women.

بعد مرور عام على العدوان الإسرائيلي على قطاع غزة منذ السابع من تشرين الأول 2023 وحتى تاريخ إصدار هذا التقرير، وصل عدد الشهداء إلى 42,344 شهيداً، بينهم أكثر من 11,585 شهيدة. وتشكل النساء والأطفال حوالي 69% من إجمالي الجرحى، الذي يبلغ عددهم 99,013. كما تم الإبلاغ عن فقدان 10,000 شخص في القطاع، 70% منهم من الأطفال والنساء. بالإضافة إلى ذلك، نزح نحو 2 مليون شخص من منازلهم، نصفهم تقريباً من الإناث. وفي الضفة الغربية سقط 759 شهيداً منهم 13 شهيدة.

مؤشرات مختارة للعدوان الإسرائيلي على قطاع غزة منذ السابع من تشرين أول/ أكتوبر 2023

Selected Indicators of the Israeli Aggression on the Gaza Strip Since October 7, 2023



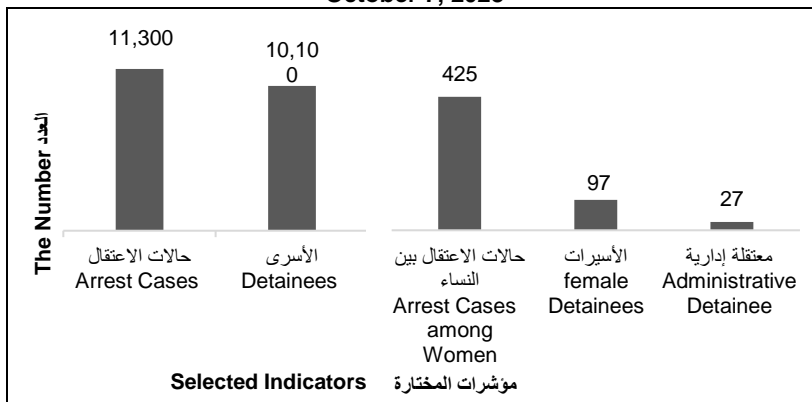
Source: Palestinian Central Bureau of Statistics, 2024. Interactive platform on the Israeli occupation aggression on Palestine - Updated until 15/10/2024. Ramallah - Palestine.

المصدر: الجهاز المركزي للإحصاء الفلسطيني، 2024. المنصة التفاعلية حول عدوان الاحتلال الإسرائيلي على فلسطين - محدثة حتى 2024/10/15. رام الله - فلسطين.

According to the data from the Palestinian Commission of Detainees and Ex-Detainees Affairs, the number of arrests since October 7, 2023, has exceeded 11,300 individuals in the West Bank, including Jerusalem, as of October 15, 2024. Among them, approximately 425 are women. In Gaza Strip, accurate data is not available due to the enforced disappearance that the Israeli occupation continues to carry out against female detainees from the Gaza Strip.

وفقاً لبيانات هيئة شؤون الأسرى والمحررين، فقد تجاوزت حصيلة حملات الاعتقال بعد السابع من تشرين الأول 2023 أكثر من 11,300 مواطن ومواطنة في الضفة الغربية بما في ذلك القدس حتى 15 تشرين الأول/أكتوبر 2024. من بين هؤلاء، 425 امرأة. أما في قطاع غزة، فلا تتوفر معلومات دقيقة بسبب جريمة الإخفاء القسري التي يواصل الاحتلال تنفيذها بحق المعتقلات في القطاع.

مؤشرات مختارة لحالات الاعتقال* وأعداد الأسرى بعد السابع من تشرين أول/ أكتوبر 2023
Selected Indicators of Arrest Cases and Numbers of Detainees after October 7, 2023



*The cases of arrest include women who were arrested from the territories occupied in 1948, cases of arrest among women from Gaza Strip who were arrested from the West Bank, and those who were kept in detention by the occupation and those who were later released.

Source: Commission of Detainees and Ex-Detainees Affairs, 2024.
 Updated until 15/10/2024
 Ramallah - Palestine.

*تشمل حالات الاعتقال النساء اللواتي اعتقلن من الأراضي المحتلة عام 1948، وحالات الاعتقال بين صفوف النساء اللواتي من قطاع غزة وجرى اعتقالهن من الضفة الغربية، ومن أبقى الاحتلال على اعتقالهن، ومن تم الإفراج عنهن لاحقاً.

المصدر: هيئة شؤون الأسرى والمحررين، 2024. محدثة حتى 2024/10/15. رام الله - فلسطين.

As of the beginning of October 2024, the total number of detainees in the occupation's prisons reached approximately 10,100, including 97 female detainees, three of whom are from Gaza Strip. The number of administrative detainees is estimated to be around 27. It is important to note that this figure does not include all female detainees from the Gaza Strip, as there may be other female detainees held in camps under the occupation's control.

حتى بداية شهر تشرين الأول/أكتوبر 2024، وصل العدد الإجمالي للأسرى في سجون الاحتلال إلى حوالي 10,100 أسير، بينهم 97 أسيرة، منهن ثلاث أسيرات من قطاع غزة. ويُقدر عدد المعتقلات الإداريات بحوالي 27 معتقلة. من المهم التنويه بأن هذا الرقم لا يتضمن جميع الأسيرات من غزة، حيث يمكن أن يكون هناك أسيرات أخريات محتجزات في معسكرات تابعة للاحتلال.

There is no safe place for women in the Gaza Strip due to the ongoing Israeli bombardment, which has destroyed over 25,000 buildings, the complete destruction of around 150,000 housing units, partial damage to 200,000 housing units, and 80,000 housing units became uninhabitable. This devastation has forced women and girls to flee and seek shelter in overcrowded places such as schools and hospitals, limiting privacy and increasing the likelihood of violence and conflict due to resource shortages. They also face difficulties in accessing sanitary facilities and basic needs, impacting their dignity and physical and mental health, which exacerbates their psychological and physical strain and affects their overall quality of life.

لا يوجد مكان آمن للنساء في قطاع غزة بسبب القصف الإسرائيلي المستمر الذي أدى إلى تدمير أكثر من 25 ألف مبنى، وتدمير حوالي 150 ألف وحدة سكنية بالكامل، و200 ألف وحدة سكنية متضررة جزئياً، و80 ألف وحدة سكنية أصبحت غير صالحة للسكن. هذا التدمير أجبر النساء والفتيات على النزوح والبحث عن مأوى في أماكن مكتظة مثل المدارس والمستشفيات، مما يحد من الخصوصية ويزيد من احتمالية العنف والنزاعات بسبب نقص الموارد. كما يواجهن صعوبة في الوصول إلى المرافق الصحية والاحتياجات الأساسية، مما يؤثر على كرامتهن وصحتهن الجسدية والنفسية، ويزيد من الضغط النفسي والجسدي الذي يؤثر على جودة حياتهن بشكل عام.

In the West Bank, between 7 October 2023 and 17 October 2024, Israeli authorities destroyed, demolished, confiscated, or forced the demolition of 1,827 Palestinian structures across the West Bank, including East Jerusalem. This led to the displacement of more than 4,647 Palestinians, including 1,947 children, 1,330 women, and 1,370 men. The demolitions after 7 October included over 809 inhabited residential units, 122 uninhabited residential units, more than 398 agricultural structures, more than 130 water, sanitation and hygiene structures, and 264 livelihood structures. Approximately 58 incidents of demolition and destruction targeted the infrastructure, most of them in Tulkarm and Jenin, where water, sanitation, and electricity infrastructure were repeatedly damaged in those areas during Israeli operations, affecting entire neighborhoods and beyond, and there were 46 other classified demolition incidents.

في الضفة الغربية خلال الفترة الممتدة بين يومي 7 تشرين الأول/أكتوبر 2023 و17 تشرين الأول/أكتوبر 2024، هدمت السلطات الإسرائيلية 1,827 منشأة من المنشآت الفلسطينية أو صادرتها أو أجبرت أصحابها على هدمها في شتى أرجاء الضفة الغربية، بما فيها القدس الشرقية، مما أدى إلى تهجير أكثر من 4,647 فلسطيني، بينهم 1,947 طفلاً، و1,330 امرأة و1,370 رجلاً، وتشمل عمليات الهدم التي نُفذت بعد يوم 7 تشرين الأول/أكتوبر نحو 809 وحدة سكنية مأهولة، و122 وحدة سكنية غير مأهولة، وأكثر من 398 منشأة زراعية، وما يفوق 130 منشأة من منشآت المياه والصرف الصحي والنظافة الصحية، و264 منشأة يستخدمها أصحابها في تأمين سبل عيشهم، ونحو 58 حادثاً من حوادث الهدم والتدمير طالت البنية التحتية، ومعظمها في طولكرم وجنين، حيث تضررت البنية التحتية للمياه والصرف الصحي والكهرباء بشكل متكرر في تلك المناطق خلال العمليات الإسرائيلية، مما أثر على أحياء بأكملها وخارجها، وهناك 46 حادث هدم مصنفة أخرى.

Source: United Nations Office for the Coordination of Humanitarian Affairs OCHA, 2024.

المصدر: مكتب الأمم المتحدة لتنسيق الشؤون الإنسانية OCHA، 2024.

<https://app.powerbi.com/view?r=eyJrJoiY2NjMTVhOTgtNDZIOS00Y2RkLWFKNzAtZjUyYjRlZTltZlJlIiwidCI6IjBmOWUzNWRLTU0NGYtNGY2MC1iZGJLTUVlYTQxNmU2ZGM3MC1slmMiOj9h>

السكان Population

التوزيع النسبي للسكان حسب الجنس، نسبة الجنس في فلسطين، لسنوات مختارة Percentage Distribution of Population by Sex, Sex Ratio in Palestine, for Selected Years

السنة	ذكور Males	إناث Females	نسبة الجنس Sex Ratio	Year
1997	50.8	49.2	103.2	1997
2007	50.7	49.3	103.0	2007
2017	50.9	49.1	103.6	2017
2021	50.8	49.2	103.4	2021
2022	50.8	49.2	103.3	2022
2023	50.8	49.2	103.3	2023

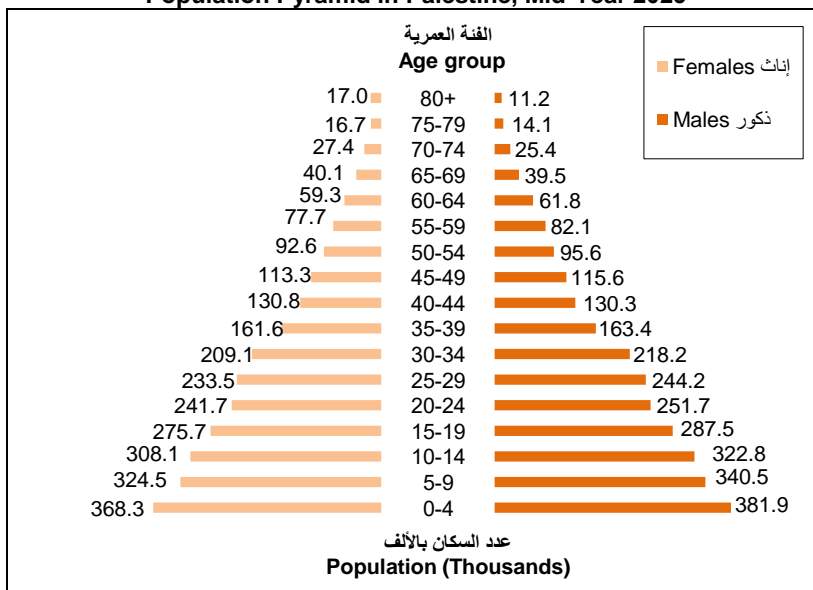
Source: Palestinian Central Bureau of Statistics, 2024. Revised Estimates based on the Final Results of Population, Housing and Establishments Census, 2017. Ramallah – Palestine.

المصدر: الجهاز المركزي للإحصاء الفلسطيني، 2024. تقديرات منقحة بناءً على نتائج التعداد العام للسكان والمساكن والمنشآت، 2017. رام الله - فلسطين.

The total population in the State of Palestine in mid-2023 was about 5.48 million; of which 2.78 million males and 2.70 million females. The total number of population in the West Bank was 3.25 million, of which 1.65 million males and 1.60 million females. While the number of population in Gaza Strip was 2.23 million; of which 1.13 million males and 1.10 million females. Thus, the sex ratio was about 103.3 males per one hundred females.

بلغ عدد السكان في فلسطين منتصف عام 2023 حوالي 5.48 مليون نسمة، منهم 2.78 مليون ذكراً و2.70 مليون أنثى، تتوزع بواقع؛ 3.25 مليون نسمة في الضفة الغربية، منهم 1.65 مليون ذكراً و1.60 مليون أنثى، و2.23 مليون نسمة في قطاع غزة؛ منهم 1.13 مليون ذكراً و1.10 مليون أنثى، وبلغت نسبة الجنس 103.3 ذكر لكل مائة أنثى.

الهرم السكاني في فلسطين، منتصف عام 2023 Population Pyramid in Palestine, Mid-Year 2023



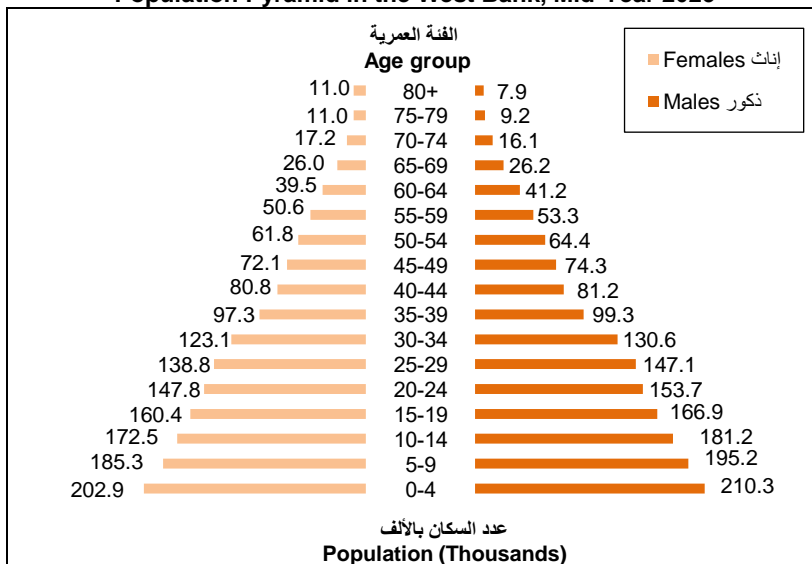
Source: **Palestinian Central Bureau of Statistics, 2024.** Revised Estimates based on the Final Results of Population, Housing and Establishments Census, 2017. Ramallah – Palestine.

المصدر: الجهاز المركزي للإحصاء الفلسطيني، 2024. تقديرات منقحة بناءً على نتائج التعداد العام للسكان والمساكن والمنشآت، 2017. رام الله - فلسطين.

The Palestinian society can be described as a young society; as the population estimates in mid-year 2023 indicated that the percentage of the population aged (0-17 years) was 43.7% (43.9% males and 43.4% females). Youth aged (18-29 years) constituted 21.6% and individuals aged (30-59 years) constituted 29.0% of the population, while the elderly (aged 60 years and above) constituted 5.7% of the population in Palestine.

يتسم المجتمع الفلسطيني بأنه مجتمع فتي، حيث أشارت التقديرات السكانية منتصف العام 2023، أن نسبة الأفراد (0-17 سنة) بلغت 43.7%، (43.9% ذكور و43.4% إناث)، ويشكل الشباب (18-29 سنة) ما نسبته 21.6%، والأفراد (30-59 سنة) ما نسبته 29.0%، أما كبار السن (60 سنة فأكثر) فيشكلون ما نسبته 5.7% من مجمل سكان فلسطين.

الهرم السكاني في الضفة الغربية، منتصف عام 2023 Population Pyramid in the West Bank, Mid-Year 2023



Source: **Palestinian Central Bureau of Statistics, 2024.** Revised Estimates based on the Final Results of Population, Housing and Establishments Census, 2017. Ramallah – Palestine.


المصدر: الجهاز المركزي للإحصاء الفلسطيني، 2024. تقديرات منقحة بناءً على نتائج التعداد العام للسكان والمساكن والمنشآت، 2017. رام الله - فلسطين.

Population pyramid clearly illustrate the distribution of the population by sex and age group within a society. This analysis highlights the burden through the proportion of children and elderly relative to the working-age population.

الهرم السكاني للفلسطينيين يُظهر بوضوح توزيع السكان حسب الجنس والفئة العمرية داخل المجتمع. من خلال هذا الهرم يظهر بوضوح العبء من خلال نسبة الأطفال وكبار السن بالمقارنة مع السكان في سن العمل.

الهرم السكاني في قطاع غزة، منتصف عام 2023

Population Pyramid in Gaza Strip, Mid-Year 2023



Source: Palestinian Central Bureau of Statistics, 2024. Revised Estimates based on the Final Results of Population, Housing and Establishments Census, 2017. Ramallah – Palestine.

المصدر: الجهاز المركزي للإحصاء الفلسطيني، 2024. تقديرات منقحة بناءً على نتائج التعداد العام للسكان والمساكن والمنشآت، 2017. رام الله - فلسطين.

توقع البقاء على قيد الحياة عند الولادة في فلسطين حسب المنطقة والجنس، منتصف عام 2023

Life Expectancy at Birth in Palestine by Region and Sex, Mid-Year 2023

Region	المجموع Total	Sex		المنطقة
		إناث Females	ذكور Males	
Palestine	74.4	75.5	73.3	فلسطين
West Bank	74.7	75.8	73.6	الضفة الغربية
Gaza Strip	74.0	75.1	72.9	قطاع غزة

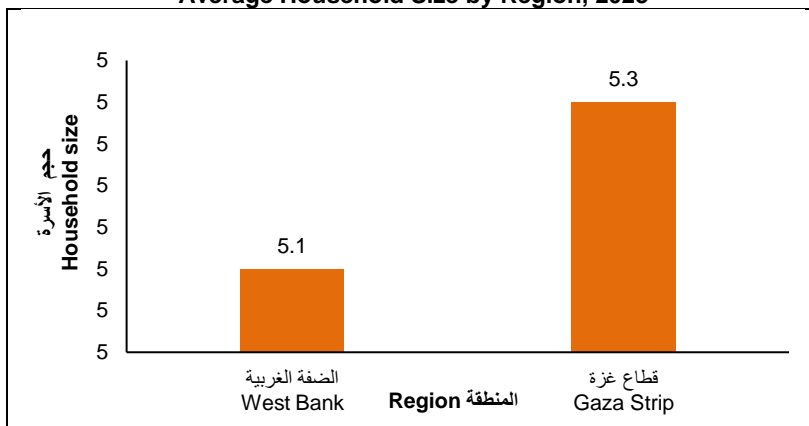
Source: Palestinian Central Bureau of Statistics, 2024. Revised Estimates based on the Final Results of Population, Housing and Establishments Census, 2017. Ramallah – Palestine.

المصدر: الجهاز المركزي للإحصاء الفلسطيني، 2024. تقديرات منقحة بناءً على نتائج التعداد العام للسكان والمساكن والمنشآت، 2017. رام الله - فلسطين.

The life expectancy at birth for females increased about two years compared with males in 2023. This rate is better in the West Bank in comparison with Gaza Strip for both males and females.

يزيد معدل البقاء على قيد الحياة عند الولادة لدى الإناث في العام 2023 حوالي سنتين عنه لدى الذكور، ويعتبر هذا المعدل أفضل لدى كل من الذكور والإناث في الضفة الغربية عنه في قطاع غزة.

متوسط حجم الأسرة حسب المنطقة، 2023
Average Household Size by Region, 2023



*Data for the West Bank represent the full year 2023, while data for Gaza Strip represent only the first three quarters of 2023.

*تمثل بيانات الضفة الغربية عام 2023 بأكمله، في حين تمثل بيانات قطاع غزة الأرباع الثلاثة الأولى فقط من عام 2023.

Source: Palestinian Central Bureau of Statistics, 2024. Data base of Labour Force Survey, 2023. Ramallah – Palestine.

المصدر: الجهاز المركزي للإحصاء الفلسطيني، 2024. قاعدة بيانات مسح القوى العاملة لعام 2023. رام الله - فلسطين.

The average household size in Gaza Strip reached 5.3 persons in 2023, compared to 4.7 persons in the West Bank.

بلغ متوسط حجم الأسرة في قطاع غزة 5.3 أفراد في عام 2023، مقارنة بـ 4.7 أفراد في الضفة الغربية.

التوزيع النسبي للأسر حسب المنطقة وجنس رب الأسرة لسنوات مختارة

Percentage Distribution of Households by Region and Sex of the Head of the Household for Selected Years

Sex of the Head of the Household	Region		جنس رب الأسرة
	قطاع غزة Gaza Strip	الضفة الغربية West Bank	
2007			2007
Males	93.0	90.1	ذكر
Females	7.0	9.9	أنثى
Total	100	100	المجموع
2017			2017
Males	90.6	89.6	ذكر
Females	9.4	10.4	أنثى
Total	100	100	المجموع
2020			2020
Males	90.7	88.2	ذكر
Females	9.3	11.8	أنثى
Total	100	100	المجموع
2021			2021
Males	90.0	88.0	ذكر
Females	10.0	12.0	أنثى
Total	100	100	المجموع
2022			2022
Males	89.1	87.9	ذكر
Females	10.9	12.1	أنثى
Total	100	100	المجموع
2023*			*2023
Males	88.2	87.7	ذكر
Females	11.8	12.3	أنثى
Total	100	100	المجموع

* Data for the West Bank represent the full year 2023, while data for Gaza Strip represent only the first three quarters of 2023.

Source: Palestinian Central Bureau of Statistics, 2024. Data base of Labour Force Survey, 2023. Ramallah-Palestine.

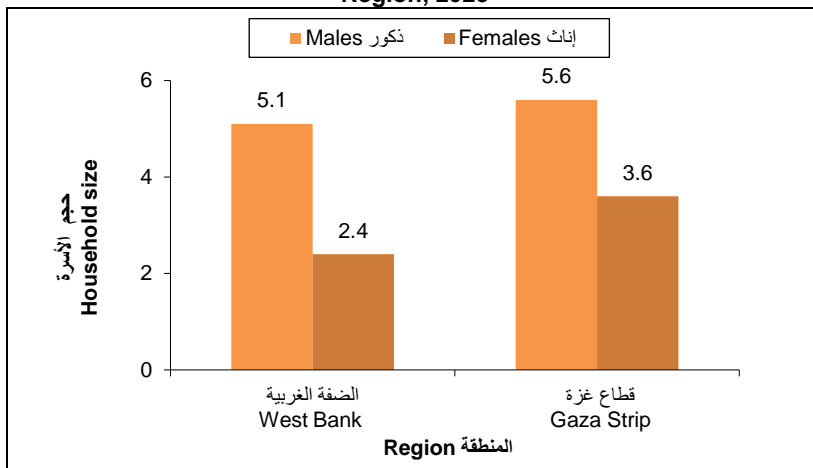
*تمثل بيانات الضفة الغربية عام 2023 بأكمله، في حين تمثل بيانات قطاع غزة الأرباع الثلاثة الأولى فقط من عام 2023.

المصدر: الجهاز المركزي للإحصاء الفلسطيني، 2024. قاعدة بيانات مسح القوى العاملة لعام 2023. رام الله - فلسطين.

The percentage of female-headed households in the West Bank and Gaza Strip in 2023, reached 12.3% and 11.8%, respectively.

بلغت نسبة الإناث التي تترأس أسر في الضفة الغربية وقطاع غزة في عام 2023؛ 12.3% و11.8% على التوالي.

متوسط حجم الأسرة حسب جنس رب الأسرة والمنطقة، 2023
Average Household Size by Sex of the Head of the Household and Region, 2023



* Data for the West Bank represent the full year 2023, while data for Gaza Strip represent only the first three quarters of 2023.

Source: Palestinian Central Bureau of Statistics, 2024. Data base of Labour Force Survey, 2023. Ramallah-Palestine.

* تمثل بيانات الضفة الغربية عام 2023 بأكمله، في حين تمثل بيانات قطاع غزة الأرباع الثلاثة الأولى فقط من عام 2023.

المصدر: الجهاز المركزي للإحصاء الفلسطيني، 2024. قاعدة بيانات مسح القوى العاملة لعام 2023. رام الله - فلسطين.

The average household size headed by females was 2.4 persons in the West Bank and 3.6 persons in the Gaza Strip, while the average household size headed by males was 5.1 persons in the West Bank and 5.6 persons in Gaza Strip.

بلغ متوسط حجم الأسر التي تترأسها نساء 2.4 فرداً في الضفة الغربية و3.6 فرداً في قطاع غزة، في حين بلغ متوسط حجم الأسر التي يترأسها رجال 5.1 فرداً في الضفة الغربية و5.6 فرداً في قطاع غزة.

التوزيع النسبي للسكان الفلسطينيين (15 سنة فأكثر) حسب المنطقة والجنس

الحالة الزوجية، 2023

Percentage Distribution of Palestinian Population (15 Years and Above) by Region, Sex and Marital Status, 2023

Region & Sex	المجموع Total	الحالة الزوجية				المنطقة والجنس
		مطلق/ منفصل Divorced / Separated	أرمل Widowed	متزوج Married	لم يتزوج أبداً* Never Married*	
West Bank	100	3.5	1.2	56.1	39.2	الضفة الغربية
Males	100	0.7	0.6	55.2	43.5	ذكور
Females	100	6.4	1.8	56.9	34.9	إناث
Gaza Strip	100	3.1	1.4	55.9	39.6	قطاع غزة
Males	100	0.6	0.6	55.1	43.7	ذكور
Females	100	5.5	2.3	56.7	35.5	إناث

*Includes individuals who are legally married and have not yet consummated the marriage.

* يشمل الأفراد الذين عقدوا قرانهم لأول مرة ولم يتم الدخول.

*Data for 2023 are available for the West Bank and Gaza Strip, but not for Palestine as a whole. Data for the West Bank represent the full year 2023, while data for Gaza Strip represent only the first three quarters of 2023.

*بيانات عام 2023 متوفرة على مستوى الضفة الغربية وقطاع غزة، وغير متاحة على مستوى فلسطين بشكل كامل. تمثل بيانات الضفة الغربية عام 2023 بأكمله، في حين تمثل بيانات قطاع غزة الأرباع الثلاثة الأولى فقط من عام 2023.

Source: Palestinian Central Bureau of Statistics, 2024. Data base of Labour Force Survey, 2023. Ramallah-Palestine.

المصدر: الجهاز المركزي للإحصاء الفلسطيني، 2024. قاعدة بيانات مسح القوى العاملة لعام 2023. رام الله - فلسطين.

The percentage of females (aged 15 and above) in the West Bank and Gaza Strip were never married is lower than that of males. This may indicate that early marriage is higher for females than for males or it may be due to the reluctance of males towards marriage at early age due to economic and other reasons.

نسب الإناث (15 سنة فأكثر) في الضفة الغربية وقطاع غزة اللواتي لم يتزوجن أبداً أقل من نسب الذكور، وهذا قد يشير إلى أن الزواج المبكر لدى الإناث أعلى منه لدى الذكور أو قد يعود إلى عزوف الذكور عن الزواج في سن مبكرة لأسباب اقتصادية وغيرها.

The percentages of divorced/separated and widowed females (aged 15 and above) in the West Bank and Gaza Strip are higher than those of males. Accordingly, this illustrates the gender gap for those indicators due to the Palestinian culture, customs and habits that allow divorced/Separated and widowed males to get married in a percentage more than the females from the same category (divorced/separated and widowed).

نسب الإناث (15 سنة فأكثر) المطلقات/المنفصلات والأرامل في الضفة الغربية وقطاع غزة أعلى مقارنة بالذكور، وهذه النسب توضح احتمال أعلى لزواج الذكور المطلقين والأرامل والمنفصلين مقارنة بالإناث من نفس الفئة (المطلقات/المنفصلات والأرامل) وهذا مرتبط بالثقافة السائدة وعادات المجتمع.

عقود الزواج المسجلة في فلسطين حسب عمر الزوج والزوجة، 2022

Registered Marriages Cases in Palestine by Age of Husband and Wife - 2022

Age of Husband	المجموع Total	Age of Wife						عمر الزوجة			عمر الزوج
		+50	49-45	44-40	39-35	34-30	29-25	24-20	19-18	أقل من 18	
Less than 18	166	0	0	0	0	0	2	8	24	132	أقل من 18
18-19	1,233	0	0	0	2	0	6	137	582	506	18-19
20-24	13,743	1	0	3	12	39	371	5,531	5,261	2,525	20-24
25-29	17,249	3	2	7	31	241	2,884	8,630	4,013	1,438	25-29
30-34	6,204	2	6	23	106	720	2,111	2,483	580	173	30-34
35-39	1,808	2	7	34	186	520	693	299	52	15	35-39
40-44	974	5	13	70	203	344	239	82	14	4	40-44
45-49	625	8	40	83	150	179	116	39	10	0	45-49
50+	1,428	165	187	350	359	252	80	28	6	1	+50
Total	43,430	186	255	570	1,049	2,295	6,502	17,237	105,42	4,794	المجموع

Source: Palestinian Central Bureau of Statistics, 2023. Database of Marriage and Divorce Database, 2022. Ramallah-Palestine.

المصدر: الجهاز المركزي للإحصاء الفلسطيني، 2023. قاعدة بيانات الزواج والطلاق 2022. رام الله- فلسطين.

39.7% of the marriage cases registered in Palestine in 2022 for females were in the age group (20-24 years), whereas the same percentage for the age group (25-29 years) was for males. The percentage of marriage contracts for the age group (under 18 years) for females was 11.0%, compared to 0.4% for males only.

39.7% من عقود الزواج التي سجلت في فلسطين في العام 2022 للإناث كانت في الفئة العمرية (20-24 سنة)، وهي نفس النسبة للفئة العمرية (25-29 سنة) للذكور، وبلغت نسبة عقود الزواج للفئة العمرية (أقل من 18 سنة) للإناث 11.0%، مقابل 0.4% للذكور فقط.

وقوعات الطلاق المسجلة في فلسطين حسب عمر المطلق والمطلقة، 2022
Registered Divorce Cases in Palestine by Age of Divorces and Divorcee - 2022

Age of Divorces	المجموع Total	Age of Divorcee						عمر المطلقة				عمر المطلق
		+50	45-49	40-44	35-39	30-34	25-29	20-24	18-19	أقل من 18		
Less than18	16	0	0	0	0	0	0	1	2	13	أقل من 18	
18-19	101	0	0	0	0	0	2	14	40	45	18-19	
20-24	1,577	1	1	1	3	10	69	781	499	212	20-24	
25-29	2,786	1	3	6	15	59	621	1471	476	134	25-29	
30-34	1,825	2	2	8	39	361	683	616	91	23	30-34	
35-39	1,030	4	7	36	170	421	297	82	10	3	35-39	
40-44	754	5	21	115	235	222	113	32	10	1	40-44	
45-49	509	24	72	128	135	96	41	11	2	0	45-49	
50+	966	285	184	170	162	102	41	18	3	1	+50	
Total	9,564	322	290	464	759	1,271	1,867	3,026	1,133	432	المجموع	

Source: Palestinian Central Bureau of Statistics, 2023. Database of Marriage and Divorce Database, 2022. Ramallah-Palestine.

المصدر: الجهاز المركزي للإحصاء الفلسطيني، 2023. قاعدة بيانات الزواج والطلاق 2022. رام الله- فلسطين.

31.6% of the registered divorce cases in Palestine in 2022 for females were in the age group (20-24 years), whereas the percentage for males was 29.1% in the age group (25-29 years).

31.6% من وقوعات الطلاق المسجلة في فلسطين في العام 2022 للإناث كانت في الفئة العمرية (20-24 سنة)، في حين ما نسبته 29.1% من وقوعات الطلاق المسجلة للذكور كانت في الفئة العمرية (25-29 سنة).

العمر الوسيط عند الزواج الأول في فلسطين حسب المنطقة والجنس لسنوات مختارة
Median Age at First Marriage in Palestine by Region and Sex of for Selected Years

Sex	Region المنطقة		فلسطين Palestine	الجنس
	قطاع غزة Gaza Strip	الضفة الغربية West Bank		
2018				2018
Males	24.8	25.3	25.1	ذكر
Females	20.5	20.6	20.5	أنثى
2019				2019
Males	25.2	25.3	25.3	ذكر
Females	20.8	20.6	20.7	أنثى
2020				2020
Males	25.5	25.9	25.7	ذكر
Females	20.7	21.3	21.0	أنثى
2021				2021
Males	25.7	26.0	25.9	ذكر
Females	20.8	21.3	21.1	أنثى
2022				2022
Males	26.0	25.9	26.0	ذكر
Females	21.0	21.1	21.0	أنثى

Source: Palestinian Central Bureau of Statistics, 2023. Database of Marriage and Divorce Database, 2022. Ramallah-Palestine.

المصدر: الجهاز المركزي للإحصاء الفلسطيني، 2023. قاعدة بيانات الزواج والطلاق 2022. رام الله- فلسطين.

The median age at first marriage in Palestine was 26 years for males, and 21 years for females, in 2022.

بلغ العمر الوسيط عند الزواج الأول للذكور للعام 2022 في فلسطين 26 سنة وللإناث 21 سنة.

التعليم Education

The impact of the Israeli aggression on the education sector

Education is a fundamental human right granted to everyone under Article 26 of the Universal Declaration of Human Rights. However, the ongoing bombardment and violent airstrikes on Gaza Strip have resulted in the destruction of a significant portion of the infrastructure of schools and universities. Additionally, many schools have been used as shelters for internally displaced people, leading to the disruption of the educational process since the beginning of the Israeli aggression on October 7, 2023 until 22/10/2024. This situation represents a blatant violation of individuals' right to access education.

A total of 125 schools and universities were destroyed, and 337 others were partially damaged, depriving approximately 700,000 students of their right to school education for the 2024/2025 scholastic year. The number of martyrs among school students reached 10,839 martyrs, while 16,617 students were injured.

أثر العدوان الإسرائيلي على قطاع التعليم

التعليم هو حق أساسي من حقوق الإنسان الممنوحة للجميع بموجب المادة 26 من الإعلان العالمي لحقوق الإنسان. ومع ذلك، فإن القصف المستمر والغارات العنيفة على قطاع غزة أدت إلى تدمير جزء كبير من البنية التحتية للمدارس والجامعات. كما تم استخدام العديد من المدارس كملاجئ للنازحين داخلياً، مما أدى إلى تعطيل العملية التعليمية منذ بدء العدوان الإسرائيلي منذ السابع من تشرين أول/أكتوبر 2023 وحتى 2024/10/22، وهذا الوضع يمثل انتهاكاً صارخاً لحق الأفراد في الحصول على التعليم.

تم تدمير 125 مدرسة وجامعة بالكامل و337 أخرى بشكل جزئي، مما أدى إلى حرمان حوالي 700 ألف طالب وطالبة من حقهم في التعليم المدرسي للعام الدراسي 2024/2025. وبلغ عدد الشهداء من الطلبة الملتحقين بالمدارس 10,839 شهيداً/ة في قطاع غزة، في حين أصيب 16,617 طالب/ة بجروح.

Additionally, around 39,000 students were deprived of their right to take the high school exam for the 2023/2024 scholastic year. As of now, there is no accurate information about the number of school students whom the Israeli military has arrested during ground operations across various areas of Gaza Strip.

The aggression resulted in the deprivation of approximately 88 thousand students from enrolling in their universities. Since the beginning of the Israeli aggression, the number of martyrs among students enrolled in higher education institutions has reached 681 martyrs, while 1,468 students were injured. So far, there is no information available about the number of university students who were arrested by the Israeli occupation army during ground operations in various areas of Gaza Strip.

The number of martyrs among teachers and school administrators reached 441 martyrs, while 2,491 were injured. In higher education institutions in Gaza Strip, 117 workers were martyred, and 1,221 others were injured as a result of the ongoing airstrikes. The occupation also executed 130 scientists, university professors and researchers.

كما تم حرمان حوالي 39 ألف طالب/ة من حقهم في تقديم امتحان شهادة الثانوية العامة للعام الدراسي 2023/2024. ولا توجد حتى الآن معلومات دقيقة حول عدد طلبة المدارس الذين تم اعتقالهم من قبل جيش الاحتلال الإسرائيلي خلال العمليات البرية في مختلف مناطق قطاع غزة.

أسفر العدوان عن حرمان حوالي 88 ألف طالب وطالبة من الالتحاق بجامعاتهم. ومنذ بدء العدوان الإسرائيلي، بلغ عدد الشهداء من الطلبة الملتحقين بمؤسسات التعليم العالي 681 شهيداً/ة، في حين أصيب 1,468 طالباً/ة وطالبة. وحتى الآن، لا تتوفر معلومات حول عدد الطلبة الجامعيين الذين تم اعتقالهم من قبل جيش الاحتلال الإسرائيلي خلال العمليات البرية في مختلف مناطق قطاع غزة.

بلغ عدد الشهداء من المعلمين والإداريين في المدارس 441 شهيداً/ة، فيما أصيب 2,491 بجروح. وفي مؤسسات التعليم العالي في قطاع غزة، استشهد 117 عاملاً/ة، وأصيب 1,221 آخرون نتيجة الغارات الجوية المستمرة. كما قام الاحتلال بإعدام 130 من العلماء وأساتذة الجامعات والباحثين.

So far, there is no information available on the number of educational cadres arrested by the Israeli occupation army during ground operations in all areas of Gaza Strip

وحتى الآن، لا تتوفر معلومات حول عدد الكوادر التعليمية الذين تم اعتقالهم من قبل جيش الاحتلال الإسرائيلي خلال العمليات البرية في جميع مناطق قطاع غزة.

In the West Bank, since October 7, 2023, the number of martyrs among the students enrolled in schools has reached 79, and the number of wounded students enrolled in schools has reached 461. In addition, 223 students have been arrested by the Israeli occupation army. Regarding higher education institutions, 35 students have been martyred, 130 others have been wounded, and 218 students have been arrested. As for teachers and administrators, 2 teachers have been martyred, and 17 others have been wounded. 145 members of the teaching staff in schools and universities have been arrested.

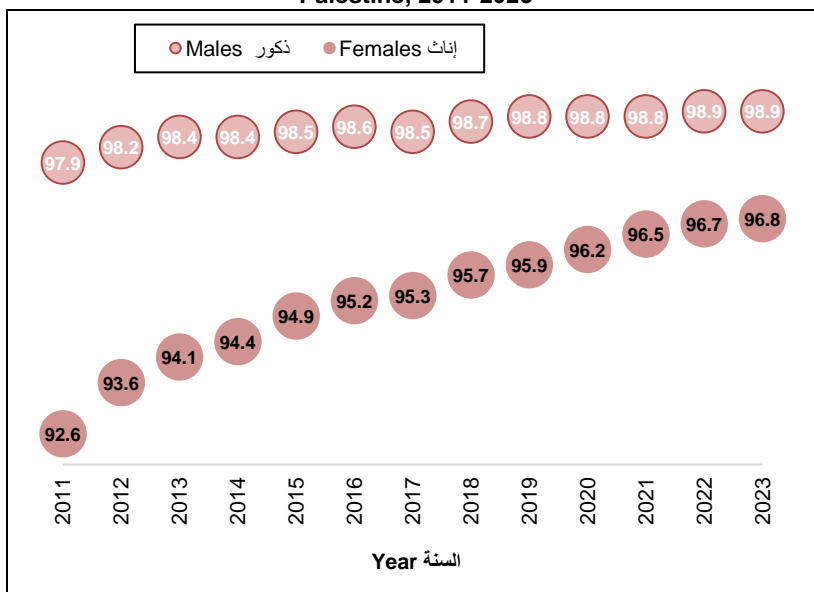
في الضفة الغربية، منذ السابع من أكتوبر 2023، بلغ عدد الشهداء 79 شهيداً/ة من الطلبة الملتحقين في المدارس، وعدد الجرحى 461 جريحاً/ة من الطلبة الملتحقين في المدارس. كما تم اعتقال 223 طالباً/ة من قبل جيش الاحتلال الإسرائيلي. وفيما يتعلق بمؤسسات التعليم العالي، استشهد 35 طالباً/ة، وأصيب 130 طالباً بجروح، في حين تم اعتقال 218 طالباً/ة. أما في صفوف المعلمين والإداريين، فقد استشهد 2 معلمين/ات، وأصيب 17 آخرون بجروح. وتم اعتقال 145 فرداً من الكوادر التعليمية في المدارس والجامعات.

Ministry of Education and Higher Education.
Israeli Occupation Violations against Education
in Palestine from 07/10/2023 until 22/10/2024.
Ramallah – Palestine

المصدر: وزارة التربية والتعليم العالي. تقرير
#انتهاكات_الاحتلال بحق التعليم منذ 7 أكتوبر حتى
2024/10/22. رام الله – فلسطين.

معدلات معرفة القراءة والكتابة بين الإناث والذكور (15 سنة فأكثر) في فلسطين، 2011-2023

Literacy Rates among Females and Males (15 Years and Above) in Palestine, 2011-2023



Source: Palestinian Central Bureau of Statistics, 2024. Data base of Labour Force Survey for Years, 2010 – 2023. Ramallah-Palestine.

المصدر: الجهاز المركزي للإحصاء الفلسطيني، 2024. قاعدة بيانات مسح القوى العاملة للأعوام 2010 – 2023. رام الله – فلسطين.

The gap between males and females in terms of the literacy rate has been decreased during the past 13 years. It increased by four percentage points for females, but it is still higher among males.

تقلصت الفجوة في معدلات معرفة القراءة والكتابة بين الإناث والذكور خلال الأعوام الثلاث عشر الماضية، حيث ارتفعت معدلات معرفة القراءة والكتابة للإناث بنسبة أربع نقاط مئوية إلا أنها ما زالت لصالح الذكور خلال ذات الفترة.

معدل معرفة القراءة والكتابة بين الشباب (15-24 سنة) في فلسطين حسب الجنس، 2018-2023
Literacy Rate among Youth (15 – 24 Years) in Palestine by Sex, 2018-2023

Year	Sex		الجنس	السنة
	إناث Females	ذكور Males	كلا الجنسين Both Sexes	
2018	99.4	99.3	99.3	2018
2019	99.3	99.4	99.3	2019
2020	99.2	99.2	99.2	2020
2021	99.4	99.4	99.4	2021
2022	99.3	99.4	99.4	2022
2023	99.2	99.3	99.3	2023

Source: Palestinian Central Bureau of Statistics, 2024. Data base of Labour Force Survey for Years, 2018 - 2023.
 Ramallah-Palestine.

المصدر: الجهاز المركزي للإحصاء الفلسطيني، 2024. قاعدة بيانات مسح القوى العاملة للأعوام 2018 - 2023.
 رام الله - فلسطين.

There is no significant gap between young males and females in literacy rate in Palestine, where the percentage among males reached 99.3% compared to 99.2% for females.

لا يوجد فجوة بين الذكور والإناث الشباب في معدل معرفة بالقراءة والكتابة في فلسطين، حيث بلغت النسبة للذكور 99.3% مقابل 99.2% للإناث.

التوزيع النسبي للأفراد في فلسطين حسب الحالة التعليمية والجنس، 2023
Percentage Distribution of Individuals in Palestine by Educational Attainment and Sex, 2023

Educational Attainment	(25 سنة فأكثر) (25 Years and Above)			(15 سنة فأكثر) (15 Years and above)			الحالة التعليمية
	إناث Females	ذكور Males	كلا الجنسين Both Sexes	إناث Females	ذكور Males	كلا الجنسين Both Sexes	
Illiterate	4.3	1.3	2.8	3.2	1.1	2.1	أُمِّي
Can Read and Write	5.0	5.5	5.2	3.6	4.4	4.0	ملم
Elementary	11.3	14.2	12.8	9.2	13.1	11.2	ابتدائي
Preparatory	29.5	34.3	31.9	33.5	39.6	36.6	إعدادي
Secondary	17.9	17.4	17.6	24.6	20.8	22.7	ثانوي
Associate Diploma	6.9	6.5	6.7	5.8	5.3	5.5	دبلوم متوسط
Bachelor and above	25.1	20.8	23.0	20.1	15.7	17.9	بكالوريوس فأعلى
Total	100	100	100	100	100	100	المجموع

Source: Palestinian Central Bureau of Statistics, 2024. Data base of Labour Force Survey, 2023. Ramallah-Palestine.

المصدر: الجهاز المركزي للإحصاء الفلسطيني، 2024. قاعدة بيانات مسح القوى العاملة لعام 2023. رام الله - فلسطين.

The percentage of females (15 years and above) with educational attainment of a secondary degree and above reached 50.5% compared to males with a percentage of 41.8% in 2023.

25.1% of females (25 years and above) hold a bachelor's degree and above, compared to 20.8% among males in 2023.

وصلت نسبة الإناث (15 سنة فأكثر) الحاصلات على تعليم ثانوي فأعلى 50.5% مقابل 41.8% بين الذكور للعام 2023.

25.1% من الإناث (25 سنة فأكثر) حاصلات على بكالوريوس فأعلى مقابل 20.8% بين الذكور للعام 2023.

معدلات التسرب والرسوب في المدارس في الضفة الغربية حسب المرحلة* والجنس، 2023/2022

Drop-out and Repetition Rates in Schools in the West Bank by Stage* and Sex, 2022/2023

Stage	الجنس Sex			المرحلة
	إناث Females	ذكور Males	كلا الجنسين Both Sexes	
Drop-out				التسرب
Basic	0.21	0.73	0.47	أساسية
Secondary	1.66	2.76	2.13	ثانوية
Repetition				الرسوب
Basic	0.22	0.32	0.27	أساسية
Secondary	0.35	0.32	0.34	ثانوية

Note: Data for schools does not include the Israeli Municipality and Culture Committee Schools in Jerusalem.

ملاحظة: البيانات لا تشمل المدارس التي تشرف عليها وزارة المعارف والبلدية الاسرائيلية في القدس.

*: In the scholastic year 2017/2018, the basic stage includes grades from the 1st to the 9th, while secondary stage includes 10th, 11th and 12th grades, based on the new education law issued by the Ministry of Education that consider the tenth grade to be within the secondary stage.

*: في العام الدراسي 2017/2018 أصبحت المرحلة الأساسية تشمل الصفوف من الأول الأساسي حتى التاسع الأساسي أما المرحلة الثانوية فتشمل الصفوف العاشر والحادي عشر والثاني عشر وذلك بالاستناد الى قانون التعليم الجديد الصادر عن وزارة التربية والتعليم باعتبار الصف العاشر ضمن المرحلة الثانوية.

Source: Ministry of Education & Higher Education, 2024. Data base of education survey for scholastic year 2023\2024. Ramallah – Palestine.

المصدر: وزارة التربية والتعليم العالي، 2024. قاعدة بيانات مسح التعليم للعام الدراسي 2023/2024. رام الله – فلسطين.

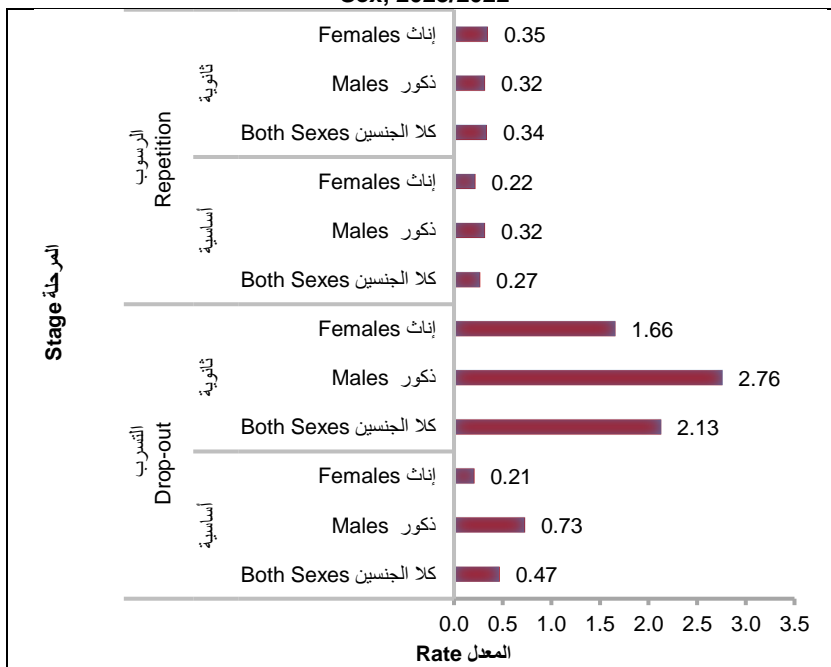
Drop-out rate among males are still higher than the rates among females in both basic and secondary stages.

ما زال معدل التسرب بين الذكور أعلى مما هو عليه بين الإناث في كلا المرحلتين الأساسية والثانوية.

The Repetition rate among males is higher than it is among females in the basic stage, but it is lower among males in secondary stage.

معدل الرسوب بين الذكور أعلى مما هو عليه بين الإناث في المرحلة الأساسية، ولكنه أقل لدى الذكور في المرحلة الثانوية.

معدلات التسرب والرسوب في المدارس في الضفة الغربية حسب المرحلة والجنس، 2023/2022
Drop-out and Repetition Rates in Schools in the West Bank by Stage and Sex, 2023/2022



Source: Ministry of Education & Higher Education, 2024. Data base of education survey for scholastic year 2023\2024. Ramallah – Palestine.

المصدر: وزارة التربية والتعليم العالي، 2024. قاعدة بيانات مسح التعليم للعام الدراسي 2024/2023. رام الله - فلسطين.

التوزيع النسبي للطلبة في المرحلة الثانوية* في الضفة الغربية حسب الفرع والجنس، 2024/2023
Percentage Distribution of Students at Secondary Stage* in the West Bank by Branch and Sex, 2023/2024

Branch	Sex الجنس			الفرع
	إناث Females	ذكور Males	كلا الجنسين Both Sexes	
10 th Academic	34.3	37.1	35.4	عاشر أكاديمي
10 th Vocational	1.5	2.7	2.0	عاشر مهني
Human Sciences	36.4	27.1	32.5	علوم إنسانية
Scientific	20.3	19.4	19.9	علمي
Entrepreneurship and Business (Formerly known as Commercial)	4.6	5.6	5.0	الزيادة والأعمال (تجاري سابقاً)
Industrial	1.0	7.5	3.8	صناعي
Home Economics	1.5	0.0	0.9	اقتصاد منزلي
Shar'ia	0.2	0.2	0.2	شرعي
Agricultural	0.1	0.3	0.2	زراعي
Hotel	0.1	0.1	0.1	فندقي
Total	100	100	100	المجموع

The percentage (0.0) does not mean that there are no students in that program, but the number of students is small compared to the total.

*: In the scholastic year 2017/2018, the basic stage includes grades from the 1st to the 9th, while secondary stage includes 10th, 11th and 12th grades, based on the new education law issued by the Ministry of Education that consider the tenth grade to be within the secondary stage.

Note: Data for schools does not include the Israeli Municipality and Culture Committee Schools in Jerusalem.

Source: Ministry of Education & Higher Education, 2024. Data base of education survey for scholastic year 2023/2024. Ramallah – Palestine.

النسبة (0.0) لا تعني أنه لا يوجد طلبة في ذلك التخصص وإنما عدد الطلبة قليل بالمقارنة مع المجموع الكلي.

*: في العام الدراسي 2018/2017 أصبحت المرحلة الأساسية تشمل الصفوف من الأول الأساسي حتى التاسع الأساسي أما المرحلة الثانوية فتشمل الصفوف العاشر والحادي عشر والثاني عشر وذلك بالاستناد إلى قانون التعليم الجديد الصادر عن وزارة التربية والتعليم باعتبار الصف العاشر ضمن المرحلة الثانوية.

ملاحظة: البيانات لا تشمل المدارس التي تشرف عليها وزارة المعارف والبلدية الإسرائيلية في القدس.

المصدر: وزارة التربية والتعليم العالي، 2024. قاعدة بيانات مسح التعليم للعام الدراسي 2024/2023. رام الله – فلسطين.

Students (males and females) at the secondary stage significantly prefer to be enrolled in humanities and scientific specializations compared to the other branches. It is noted that females more tend to be enrolled in the branch of humanities than males.

ما زال طلبة المرحلة الثانوية (الذكور والإناث) يتجهون إلى التخصصات العلمية والعلوم الإنسانية بشكل كبير مقارنة بالفروع الأخرى، ومن الملاحظ أن الإناث أكثر توجهاً لدراسة العلوم الإنسانية مقارنة بالذكور.

معدل الالتحاق الإجمالي بالتعليم في فلسطين حسب المرحلة* والجنس، 2018/2019-2023/2024
Gross Enrolment Ratio in Education in Palestine by Stage* and Sex, 2018/2019-2023/2024

Scholastic Year	Sex		الجنس	العام الدراسي
	إناث Females	ذكور Males	كلا الجنسين Both Sexes	
Basic				أساسية
2018/2019	101.1	99.3	100.1	2019/2018
2019/2020	100.7	98.9	99.8	2020/2019
2022/2021	100.5	98.7	99.6	2021/2020
2021/2022	100.6	98.3	99.4	2022/2021
2022/2023	101.4	99.1	100.2	2023/2022
2023/2024**	104.0	101.1	102.5	**2024/2023
Secondary				ثانوية
9/2018201	90.9	71.3	80.9	2019/2018
2019/2020	91.8	72.5	81.9	2020/2019
2022/2021	93.4	73.8	83.4	2021/2020
2021/2022	93.6	72.8	83.0	2022/2021
2022/2023	92.6	70.9	81.5	2023/2022
2023/2024**	93.4	67.0	79.9	**2024/2023

*: In the scholastic year 2017/2018, the basic stage includes grades from the 1st to the 9th, while secondary stage includes 10th, 11th and 12th grades, based on the new education law issued by the Ministry of Education that consider the tenth grade to be within the secondary stage.

** : Data for scholastic year 2023/2024 represent the West Bank data only.

Note: Data for schools does not include the Israeli Municipality and Culture Committee Schools in Jerusalem.

The total enrollment rate in the basic stage is calculated by dividing the number of students enrolled in the basic stage, regardless of their age, by the population in the age group officially supposed to enroll in the basic stage, multiplied by one hundred.

Source: Ministry of Education & Higher Education, 2024. Data base of education survey for Scholastic Years 2017/2018-2023/2024. Ramallah-Palestine.

*: في العام الدراسي 2018/2017 أصبحت المرحلة الأساسية تشمل الصفوف من الأول الأساسي حتى التاسع الأساسي أما المرحلة الثانوية فتشمل الصفوف العاشر والحادي عشر والثاني عشر وذلك بالاستناد الى قانون التعليم الجديد الصادر عن وزارة التربية والتعليم باعتبار الصف العاشر ضمن المرحلة الثانوية.

*: بيانات العام الدراسي 2023/2024 تمثل بيانات الضفة الغربية فقط.

ملاحظة: البيانات لا تشمل المدارس التي تشرف عليها وزارة المعارف والبلدية الاسرائيلية في القدس.

يحسب معدل الالتحاق الاجمالي في المرحلة الأساسية بقسمة عدد الطلبة المتحقين بالمرحلة الأساسية بغض النظر عن عمرهم على عدد السكان بالغة العمرية المفترض رسميا التحاقها بالمرحلة الاساسية مضروباً بمائة.

المصدر: وزارة التربية والتعليم العالي، 2024. قاعدة بيانات مسح التعليم للأعوام الدراسية 2018/2017-2023/2024. رام الله - فلسطين.

An increase in overall enrollment rates for females in the basic and secondary stages in the West Bank, with females exceeding males by 3 percentage points in the basic stage and by 26.4 percentage points in the secondary stage in the scholastic year 2023/2024.

ارتفاع معدل الالتحاق الإجمالي للإناث في المرحلتين الأساسية والثانوية في الضفة الغربية، حيث تتجاوز الإناث الذكور بـ 3 نقاط مئوية في المرحلة الأساسية وبـ 26.4 نقطة مئوية في المرحلة الثانوية في العام الدراسي 2024/2023.

معدل الالتحاق الصافي في التعليم في فلسطين حسب المرحلة* والجنس، 2018/2019-2023/2024
Net Enrollment Rate in Education in Palestine by Stage* and Sex, 2018/2019-2023/2024

Scholastic Year	Sex		الجنس	العام الدراسي
	إناث Females	ذكور Males	كلا الجنسين Both Sexes	
Basic				أساسية
2019/2018	98.9	97.3	98.1	2019/2018
2019/2020	98.7	97.1	97.9	2020/2019
2021/2022	98.0	96.1	97.0	2021/2020
2022/2021	97.9	95.6	96.7	2022/2021
2022/2023	98.8	96.7	97.7	2023/2022
2023/2024**	102.4	99.7	101.0	**2024/2023
Secondary				ثانوية
2017/2018	85.2	66.9	75.8	2019/2018
2018/2019	86.7	68.4	77.4	2020/2019
2019/2020	88.5	70.6	79.3	2021/2020
2022/2021	88.7	69.6	78.9	2022/2021
2022/2023	87.7	67.7	77.5	2023/2022
2023/2024**	89.9	64.6	77.0	**2024/2023

*: In the scholastic year 2017/2018, the basic stage includes grades from the 1st to the 9th, while secondary stage includes 10th, 11th and 12th grades, based on the new education law issued by the Ministry of Education that consider the tenth grade to be within the secondary stage.

** : Data for scholastic year 2023/2024 represent the West Bank data only.

Note: Data for schools does not include the Israeli Municipality and Culture Committee Schools in Jerusalem.

The total enrollment rate in the basic stage is calculated by dividing the number of students enrolled in the basic stage, regardless of their age, by the population in the age group officially supposed to enroll in the basic stage, multiplied by one hundred.

Source: Ministry of Education & Higher Education, 2024. Data base of education survey for Scholastic Years 2017/2018-2023/2024. Ramallah-Palestine.

*: في العام الدراسي 2018/2017 أصبحت المرحلة الأساسية تشمل الصفوف من الأول الأساسي حتى التاسع الأساسي أما المرحلة الثانوية فتشمل الصفوف العاشر والحادي عشر والثاني عشر وذلك بالاستناد الى قانون التعليم الجديد الصادر عن وزارة التربية والتعليم باعتبار الصف العاشر ضمن المرحلة الثانوية.

** : بيانات العام الدراسي 2023/2024 تمثل بيانات الضفة الغربية فقط.

ملاحظة: البيانات لا تشمل المدارس التي تشرف عليها وزارة المعارف والبلدية الاسرائيلية في القدس.

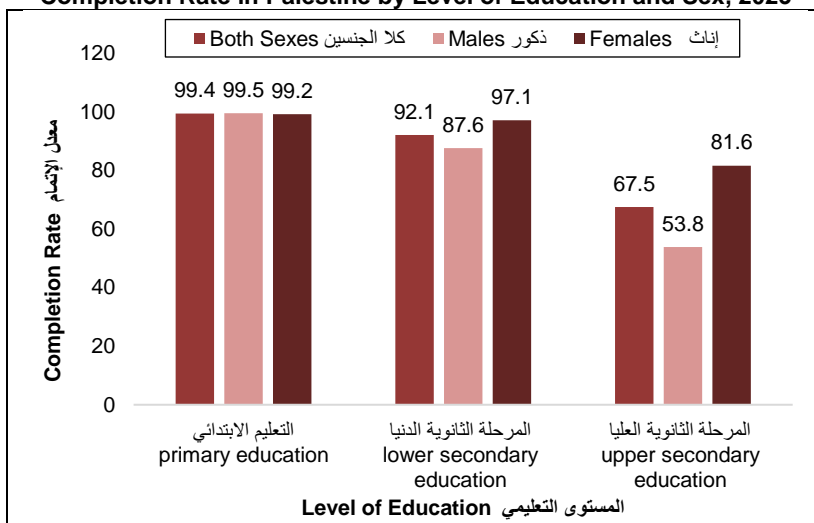
يحسب معدل الالتحاق الاجمالي في المرحلة الأساسية بقسمة عدد الطلبة الملتحقين بالمرحلة الأساسية بغض النظر عن عمرهم على عدد السكان بالفئة العمرية المفترض رسماً التحاقها بالمرحلة الاساسية مضروباً بمائة.

المصدر: وزارة التربية والتعليم العالي، 2024. قاعدة بيانات مسح التعليم للأعوام الدراسية 2018/2019-2023/2024. رام الله - فلسطين.

An increase in net enrollment rates for females in the basic and secondary stages in the West Bank, with females exceeding males by 2.7 percentage points in the basic stage and by 25.3 percentage points in the secondary stage in the scholastic year 2023/2024.

ارتفاع معدلات الالتحاق الصافي للإناث في المرحلتين الأساسية والثانوية في الضفة الغربية، حيث تتجاوز الإناث الذكور بـ 2.7 نقطة مئوية في المرحلة الأساسية وبـ 25.3 نقطة مئوية في المرحلة الثانوية في العام الدراسي 2023/2024.

معدل الإتمام في فلسطين حسب المستوى التعليمي والجنس، 2023
Completion Rate in Palestine by Level of Education and Sex, 2023



Source: Palestinian Central Bureau of Statistics, 2024. Data base of Labour Force Survey, 2023. Ramallah-Palestine.

المصدر: الجهاز المركزي للإحصاء الفلسطيني، 2024.

قاعدة بيانات مسح القوى العاملة لعام 2023.

رام الله - فلسطين.

Data for the year 2023 showed that the percentages completion rates for lower secondary education, upper secondary education levels were in favor of females reaching 97.1% and 81.6%, respectively.

أظهرت البيانات للعام 2023 ان معدلات الإتمام للمرحلة الثانوية الدنيا والمرحلة الثانوية العليا لصالح الإناث، وكانت 97.1%، و81.6% على التوالي.

عدد المعلمين في المدارس الحكومية في فلسطين حسب العام الدراسي

والجنس، 2012/2011 - 2024/2023

Number of Teachers in Governmental Schools in Palestine by
Scholastic Year and Sex, 2011/2012- 2023/2024

Scholastic year	الجنس Sex			العام الدراسي
	إناث Females	ذكور Males	كلا الجنسين Both Sexes	
2011/2012	20,332	16,221	36,553	2012/2011
2012/2013	20,432	16,331	36,763	2013/2012
2013/2014	21,107	16,628	37,735	2014/2013
2014/2015	21,028	16,051	37,079	2015/2014
2015/2016	21,680	16,224	37,904	2016/2015
2016/2017	22,089	16,173	38,262	2017/2016
2017/2018	22,693	16,333	39,026	2018/2017
2018/2019	23,483	16,521	40,004	2019/2018
2019/2020	23,746	16,587	40,333	2020/2019
2020/2021	24,465	16,658	41,123	2021/2020
2021/2022	25,082	16,563	41,645	2022/2021
2022/2023	25,965	17,143	43,108	2023/2022
2023/2024*	19,481	11,531	31,012	*2024/2023

Note: Data for schools does not include the Israeli Municipality and Culture Committee Schools in Jerusalem.

ملاحظة: البيانات لا تشمل المدارس التي تشرف عليها وزارة المعارف والبلدية الإسرائيلية في القدس.

*: Data for scholastic year 2023/2024 represent the West Bank data only.

*: بيانات العام الدراسي 2024/2023 تمثل بيانات الضفة الغربية فقط.

Source: Ministry of Education & Higher Education, 2024. Data base of education survey for scholastic years 2011/2012-2023/2024. Ramallah - Palestine

المصدر: وزارة التربية والتعليم العالي، 2024. قاعدة بيانات مسح التعليم للأعوام الدراسية 2011/2012-2024/2023. رام الله - فلسطين.

The percentage of female teachers is increasing, as it reached 62.8% in the scholastic year 2023/2024 compared to 37.2% for male teachers in schools in the West Bank.

من الملاحظ أن نسب المعلمات الإناث آخذة بالارتفاع إذ وصلت 62.8% في العام الدراسي 2024/2023 مقارنة مع 37.2% للمعلمين للذكور في مدارس الضفة الغربية.

عدد الطلبة (بالآلاف) في التعليم العالي في فلسطين حسب العام الدراسي والجنس

ودليل التكافؤ، 2011/2012 - 2023/2022

Number of Students (in Thousands) at Higher Education in Palestine by Scholastic Year, Sex and Gender Parity Index (GPI), 2011/2012- 2022/2023

Scholastic Year	كليات المجتمع Community Colleges				الجامعات* Universities*				العام الدراسي
	دليل التكافؤ**	إناث	ذكور	كلا الجنسين	دليل التكافؤ**	إناث	ذكور	كلا الجنسين	
	GPI**	Females	Males	Both Sexes	GPI**	Females	Males	Both Sexes	
2011/2012	0.75	5.2	6.9	12.1	1.41	119.9	85.2	205.1	2012/2011
2012/2013	0.92	5.9	6.4	12.3	1.48	120.3	81.1	201.4	2013/2012
2013/2014	0.95	5.4	5.7	11.1	1.53	123.0	80.4	203.4	2014/2013
2014/2015	0.92	5.9	6.4	12.3	1.56	127.5	81.6	209.1	2015/2014
2015/2016	1.09	5.9	5.4	11.3	1.57	124.9	79.8	204.7	2016/2015
2016/2017	1.05	5.7	5.4	11.1	1.59	127.4	80.0	207.4	2017/2016
2017/2018	1.05	5.9	5.6	11.5	1.55	128.4	82.9	211.3	2018/2017
2018/2019	1.10	5.7	5.2	10.8	1.61	127.9	79.4	207.3	2019/2018
2019/2020	1.00	5.1	5.1	10.3	1.63	128.6	78.8	207.4	2020/2019
2020/2021	1.13	5.9	5.2	11.1	1.65	126.7	76.9	203.6	2021/2020
2021/2022	1.07	6.2	5.7	11.9	1.63	132.8	81.3	214.1	2022/2021
2022/2023	1.13	6.8	6.0	12.8	1.68	133.4	79.2	212.6	2023/2022

*Universities data include students of intermediate diploma, bachelor and higher education in traditional universities, open education and university colleges.

*بيانات الجامعات تشمل طلبة الدبلوم المتوسط والليكالوريوس والدراسات العليا في الجامعات التقليدية والتعليم المفتوح والكليات الجامعية.

Source: Ministry of Education & Higher Education, 2024. Higher Education Statistical Yearbook for Scholastic Years 2011/2010-2022/2023. Ramallah-Palestine.

المصدر: وزارة التربية والتعليم العالي، 2024. الدليل الإحصائي السنوي لمؤسسات التعليم العالي الفلسطينية للأعوام الدراسية 2011/2010 - 2023/2022. رام الله - فلسطين.

****GPI=** $\frac{\text{Females indicator value}}{\text{Males indicator value}}$

When the value is less than 1, it would be in favor to males, and when it is more than 1, it would be in favor to females. If the value is 1, then it means there is no gap.

**** دليل التكافؤ =** $\frac{\text{قيمة مؤشر الإناث}}{\text{قيمة مؤشر الذكور}}$

حيث أقل من 1 لصالح الذكور وأكثر من 1 لصالح الإناث أما القيمة 1 فتعني عدم وجود فجوة.

The gender parity index (GPI) in universities is in favor for females; where it reached 1.68 in the scholastic year 2022/2023 compared to 1.41 in the scholastic year 2011/2012.

ارتفع دليل التكافؤ في الجامعات في ميله أكثر لصالح الإناث، حيث بلغ 1.68 في العام الدراسي 2023/2022، بينما كان 1.41 في العام الدراسي 2012/2011.

توزيع الطلبة الملتحقين في مؤسسات التعليم العالي الفلسطينية حسب التخصص

والجنس، 2023/2022

Distribution of Students Enrolled in Palestinian Higher Education Institutions by Specialization and Sex, 2022/2023

Specialization	Sex		الجنس	التخصص
	إناث Females	ذكور Males	كلا الجنسين Both Sexes	
Education	21,889	5,093	26,982	التعليم
Arts & Humanities	18,051	5,414	23,465	الفنون والعلوم الانسانية
Social Science & Journalism	7,857	2,999	10,856	العلوم الاجتماعية والصحافة والاعلام
Business, Administration & Law	29,259	23,191	52,450	الأعمال والإدارة والقانون
Natural Sciences, Mathematics & Statistics	4,973	1,895	6,868	العلوم الطبيعية والرياضيات والإحصاء
Communication Technologies & Information	10,112	14,223	24,335	تكنولوجيا الاتصالات والمعلومات
Engineering, manufacturing & Construction	8,474	12,754	21,228	الهندسة والتصنيع والبناء
Agriculture, Forestry, Fisheries & Veterinary	623	1,124	1,747	الزراعة والحراجة ومصائد الاسماك والبيطرة
Health & Welfare	36,897	16,808	53,705	الصحة والرفاه
Services	1,069	995	2,064	الخدمات
Other specializations	1,015	703	1,718	تخصصات أخرى
Total	140,219	85,199	225,418	المجموع

*Universities data include students of intermediate diploma, bachelor and higher education in traditional universities, open education and university colleges.

*بيانات الجامعات تشمل طلبة الدبلوم المتوسط والكالوريوس والدراسات العليا في الجامعات التقليدية والتعليم المفتوح والكليات الجامعية.

Source: Ministry of Education & Higher Education, 2024. Higher Education Statistical Yearbook for Scholastic Year 2022\2023. Ramallah-Palestine.

المصدر: وزارة التربية والتعليم العالي، 2024. الدليل الإحصائي السنوي لمؤسسات التعليم العالي الفلسطينية للعام الدراسي 2023/2022. رام الله - فلسطين.

A clear increase of female students enrolled in higher education in the health and welfare, business, administration, law and education specializations compared to males.

ارتفاع واضح للطالبات الملتحقات في التعليم العالي في تخصصات الصحة والرفاه والأعمال والإدارة والقانون والتعليم مقارنة بالذكور.

توزيع الطلبة الخريجين من مؤسسات التعليم العالي الفلسطينية حسب التخصص

والجنس، 2022/2021

Distribution of Graduates from Palestinian Higher Education Institutions by Specialization and Sex, 2021/2022

Specialization	Sex		الجنس	التخصص
	إناث Females	ذكور Males	كلا الجنسين Both Sexes	
Education	5,867	1,406	7,273	التعليم
Arts & Humanities	3,471	1,124	4,595	الفنون والعلوم الانسانية
Social Science & Journalism	1,694	760	2,454	العلوم الاجتماعية والصحافة والاعلام
Business, Administration & Law	7,312	5,451	12,763	الأعمال والإدارة والقانون
Natural Sciences, Mathematics & Statistics	1,066	256	1,322	العلوم الطبيعية والرياضيات والإحصاء
Communication Technologies & Information	1,414	1,509	2,923	تكنولوجيا الاتصالات والمعلومات
Engineering, manufacturing & Construction	1,498	2,484	3,982	الهندسة والتصنيع والبناء
Agriculture, Forestry, Fisheries & Veterinary	110	113	223	الزراعة والحراجة ومصائد الاسماك والبيطرة
Health & Welfare	6,254	2,807	9,061	الصحة والرفاه
Services	252	387	639	الخدمات
Total	28,938	16,297	45,235	المجموع

*Universities data include students of intermediate diploma, bachelor and higher education in traditional universities, open education and university colleges.

*بيانات الجامعات تشمل طلبة الدبلوم المتوسط والباكالوريوس والدراسات العليا في الجامعات التقليدية والتعليم المفتوح والكليات الجامعية.

Source: Ministry of Education & Higher Education, 2024. Higher Education Statistical Yearbook for Scholastic Year 2022\2023. Ramallah-Palestine.

المصدر: وزارة التربية والتعليم العالي، 2024. الدليل الإحصائي السنوي لمؤسسات التعليم العالي الفلسطينية للعام الدراسي 2023/2022. رام الله - فلسطين.

64% of students graduating from Palestinian higher education institutions are females, and 25% of them are graduates in business, administration and law.

64% من الطلبة الخريجين من مؤسسات التعليم العالي الفلسطينية إناث، و25% منهم خريجات في تخصص الأعمال والإدارة والقانون.

معدل الالتحاق الإجمالي بالتعليم العالي في فلسطين حسب الجنس، 2023/2022-2018/2017

Gross Enrolment Ratio in Higher Education, in Palestine by Sex, 2017/2018-2022/2023

Scholastic Year	Sex		الجنس	العام الدراسي
	إناث Females	ذكور Males	كلا الجنسين Both Sexes	
2017/2018	47.4	29.7	38.4	2018/2017
2018/2019	47.1	28.4	37.5	2019/2018
2019/2020	47.0	28.2	37.4	2020/2019
2022/2021	48.6	29.1	38.6	2021/2020
2021/2022	48.0	28.8	38.2	2022/2021
2022/2023	46.6	27.2	36.7	2023/2022

*Universities data include students of intermediate diploma, bachelor and higher education in traditional universities, open education and university colleges.

*بيانات الجامعات تشمل طلبة الدبلوم المتوسط والكالوريوس والدراسات العليا في الجامعات التقليدية والتعليم المفتوح والكليات الجامعية.

The gross enrollment rate in higher education is calculated by dividing the number of students enrolled in Palestinian higher education institutions, regardless of their age, by the number of residents in the age group officially supposed to enroll in higher education (18-23 years), multiplied by one hundred

يحسب معدل الالتحاق الإجمالي في التعليم العالي بقسمة عدد الطلبة الملتحقين بمؤسسات التعليم العالي الفلسطينية بغض النظر عن عمرهم على عدد السكان بالفترة العمرية المفترض رسمياً التحاقها بالتعليم العالي (18-23 سنة) مضروباً بمائة

Source: Ministry of Education & Higher Education, 2024. Higher Education Statistical Yearbook for Scholastic Years 2011/2010-2022/2023. Ramallah-Palestine.

المصدر: وزارة التربية والتعليم العالي، 2024. الدليل الإحصائي السنوي لمؤسسات التعليم العالي الفلسطينية لأعوام الدراسة 2011/2010 - 2023/2022. رام الله - فلسطين.

Total enrollment rates for females in higher education have increased, with females surpassing males by 19.4 percentage points in the scholastic year 2022/2023.

ارتفاع معدلات الالتحاق الإجمالي للإناث في التعليم الجامعي، حيث تتفوق الإناث على الذكور بـ 19.4 نقطة مئوية في العام الدراسي 2023/2022.

معدل الالتحاق الصافي بالتعليم العالي في فلسطين حسب الجنس، 2017/2018-2023/2022
Net Enrollment Rate in Higher Education in Palestine by Sex, 2017/2018-2022/2023

Scholastic Year	Sex		الجنس	العام الدراسي
	إناث Females	ذكور Males	كلا الجنسين Both Sexes	
2017/2018	41.0	24.5	32.5	2018/2017
2018/2019	40.6	23.5	31.8	2019/2018
2019/2020	40.8	23.3	31.8	2020/2019
2020/2021	40.3	22.7	31.3	2021/2020
2021/2022	42.0	24.0	32.8	2022/2021
2022/2023	41.0	22.8	31.7	2023/2022

*Universities data include students of intermediate diploma, bachelor and higher education in traditional universities, open education and university colleges.

*بيانات الجامعات تشمل طلبة الدبلوم المتوسط والبالوريوس والدراسات العليا في الجامعات التقليدية والتعليم المفتوح والكليات الجامعية.

The net enrollment rate in higher education is calculated by dividing the number of students enrolled in Palestinian higher education institutions aged (18 -23 years), by the number of residents in the age group officially supposed to enroll in higher education (18-23 years), multiplied by one hundred.

يحسب معدل الالتحاق الصافي في التعليم العالي بقسمة عدد الطلبة الملتحقين بمؤسسات التعليم العالي الفلسطينية في الفئة العمرية (18 -23 سنة) على عدد السكان بالفئة العمرية المفترض رسمياً التحاقها بالتعليم العالي (18-23 سنة) مضروباً بمائة.

Source: Ministry of Education & Higher Education, 2024. Higher Education Statistical Yearbook for Scholastic Years 2011/2010-2022/2023. Ramallah-Palestine.

المصدر: وزارة التربية والتعليم العالي، 2024. الدليل الإحصائي السنوي لمؤسسات التعليم العالي الفلسطينية للأعوام الدراسية 2011/2010 - 2023/2022. رام الله - فلسطين.

The net enrollment rate for females in higher education have increased, with females surpassing males by 18.2 percentage points in the scholastic year 2022/2023.

ارتفع معدل الالتحاق الصافي للإناث في التعليم الجامعي، حيث تتجاوز الإناث الذكور بـ 18.2 نقطة مئوية في العام الدراسي 2023/2022.

معدل التخرج الإجمالي من التعليم العالي في فلسطين حسب الجنس، 2022/2021-2017/2016
Gross Graduation Ratio from Higher Education in Palestine by Sex, 2016/2017-2021/2022

Scholastic Year	Sex		الجنس	العام الدراسي
	إناث Females	ذكور Males	كلا الجنسين Both Sexes	
2016/2017	44.6	28.2	36.6	2017/2016
2017/2018	48.4	28.0	35.8	2018/2017
2018/2019	44.6	25.3	33.2	2019/2018
2019/2020	43.3	22.5	32.6	2020/2019
2020/2021	49.8	22.4	37.3	2021/2020
2021/2022	47.8	23.0	35.1	2022/2021

*Number of graduates from first degree tertiary programmes (at ISCED level 6 and 7) expressed as a percentage of the population of the theoretical graduation age of the most common first degree programme.

* عدد الخريجين من برامج التعليم العالي للحصول على الدرجة الأولى (في المستويين 6 و 7 من التصنيف الدولي الموحد للتعليم (ISCED) معبراً عنه كنسبة مئوية من عدد السكان في سن التخرج النظري لبرنامج الدرجة الأولى الأكثر شيوعاً.

Source: Ministry of Education & Higher Education, 2024. Higher Education Statistical Yearbook for Scholastic Years 2011/2010-2022/2023. Ramallah-Palestine.

المصدر: وزارة التربية والتعليم العالي، 2024. الدليل الإحصائي السنوي لمؤسسات التعليم العالي الفلسطينية للأعوام الدراسية 2011/2010 - 2023/2022. رام الله - فلسطين.

The gross graduation ratio for females in higher education have increased, with females surpassing males by 24.2 percentage points in the scholastic year 2021/2022, where the percentage reached 47.8% for females compared to 23.0% for males.

ارتفاع معدل التخرج الإجمالي للإناث في التعليم الجامعي، حيث تتجاوز الإناث الذكور بـ 24.2 نقطة مئوية في العام الدراسي 2022/2021، حيث بلغت النسبة 47.8% للإناث مقابل 23.0% للذكور.

نسبة الإناث بين المعلمين أو الأساتذة في التعليم العالي، 2016/2017-2022/2023
Percentage of females among higher education teachers or Professors, 2016/2017-2022/2023

Scholastic Year	إناث Females	العام الدراسي
2016/2017	27.6	2017/2016
2017/2018	28.0	2018/2017
2018/2019	28.5	2019/2018
2019/2020	29.0	2020/2019
2020/2021	27.6	2021/2020
2021/2022	30.5	2022/2021
2022/2023	30.4	2023/2022

* The number of female teachers at tertiary level of education expressed as a percentage of the total number of teachers (male and female) at the same level in a given academic year.

* عدد المعلمات في التعليم العالي معبراً عنه كنسبة مئوية من إجمالي عدد المعلمين (ذكوراً وإناثاً) في نفس المستوى في عام دراسي معين.

Source: Ministry of Education & Higher Education, 2024. Higher Education Statistical Yearbook for Scholastic Years 2016/2017-2022/2023. Ramallah-Palestine.

المصدر: وزارة التربية والتعليم العالي، 2024. الدليل الإحصائي السنوي لمؤسسات التعليم العالي الفلسطينية للأعوام الدراسية 2016/2017-2022/2023. رام الله - فلسطين.

There has been a continuous increase in the percentage of female's faculty members in higher education since the 2016/2017 scholastic year, reaching 30% in the 2022/2023 academic year.

تشهد نسبة الإناث في عضوية هيئة التدريس في مؤسسات التعليم العالي ارتفاعاً مستمراً منذ العام الدراسي 2016/2017، حيث بلغت 30% في العام الدراسي 2022/2023.

الثقافة

Culture

نسبة الأفراد (10 سنوات فأكثر) الذين يقرؤون الكتب ممن يستطيعون القراءة حسب الجنس، 2023
Percentage of Individuals (10 Years and Above) Who Read Books from who can Read by Sex, 2023

Region/ Type of Locality/ Age Group	Sex			المنطقة/ نوع التجمع/ الفئة العمرية
	إناث Females	ذكور Males	كلا الجنسين Both Sexes	
Palestine	26.3	15.1	20.6	فلسطين
West Bank	24.9	12.5	18.5	الضفة الغربية
Gaza Strip	28.3	19.2	23.7	قطاع غزة
Type of Locality				نوع التجمع
Urban	27.6	15.4	21.4	حضر
Rural	19.9	11.1	15.4	ريف
Camps	25.4	18.7	22.1	مخيمات
Age Group				الفئة العمرية
10-17	31.4	17.7	24.4	17-10
18-29	32.6	14.0	23.2	29-18
30-59	19.9	14.4	17.1	59-30
60+	15.9	14.8	15.3	60+

The Survey data were collected in the West Bank and Gaza Strip during the period from 05/21/2023 to 06/26/2023.

تم جمع بيانات المسح في الضفة الغربية وقطاع غزة خلال الفترة من 2023/05/21 إلى 2023/06/26.

Source: Palestinian Central Bureau of Statistics, 2024. Household Culture Survey, 2023. Ramallah-Palestine.

المصدر: الجهاز المركزي للإحصاء الفلسطيني، 2024. مسح الثقافة الأسري 2023. رام الله - فلسطين.

Females have more interest than Males to read books. 15.1% of males read books compared to 26.3% for females. The reading percentage among females is higher in Gaza Strip at 28.3% compared to 24.9% in the West Bank.

الإناث أكثر إقبالاً على قراءة الكتب، حيث 15.1% من الذكور يقرؤون الكتب مقارنة بـ 26.3% من الإناث، وتزيد نسبة القراءة بين الإناث في قطاع غزة؛ 28.3% مقارنة بـ 24.9% في الضفة الغربية.

نسبة الأفراد (10 سنوات فأكثر) الذين يقرؤون الصحف حسب الجنس، 2023
Percentage of Individuals (10 Years and Above) Who Read Newspapers by Sex, 2023

Region/ Type of Locality/ Age Group	Sex		الجنس	المنطقة/ نوع التجمع/ الفئة العمرية
	إناث Females	ذكور Males	كلا الجنسين Both Sexes	
Palestine	10.0	11.8	10.9	فلسطين
West Bank	5.8	6.7	6.2	الضفة الغربية
Gaza Strip	16.4	19.7	18.1	قطاع غزة
Type of Locality				نوع التجمع
Urban	9.9	12.2	11.1	حضر
Rural	5.0	4.1	4.6	ريف
Camps	18.2	20.4	19.3	مخيمات
Age Group				الفئة العمرية
10-17	4.2	3.4	3.8	17-10
18-29	13.7	10.7	12.2	29-18
30-59	11.5	17.5	14.5	59-30
60+	6.0	12.8	9.3	60+

The Survey data were collected in the West Bank and Gaza Strip during the period from 05/21/2023 to 06/26/2023.

تم جمع بيانات المسح في الضفة الغربية وقطاع غزة خلال الفترة من 2023/05/21 إلى 2023/06/26.

Source: Palestinian Central Bureau of Statistics, 2024. Household Culture Survey, 2023. Ramallah-Palestine.

المصدر: الجهاز المركزي للإحصاء الفلسطيني، 2024. مسح الثقافة الأسري 2023. رام الله - فلسطين.

10.9% of the individuals aged 10 years and above in the Palestinian society read newspapers; 11.8% among males and 10.0% among females.

10.9% من الأفراد الذين أعمارهم 10 سنوات وأكثر في المجتمع الفلسطيني يقرؤون الصحف، 11.8% للذكور و 10.0% للإناث.

نسبة الأفراد (10 سنوات فأكثر) الذين يستمعون للراديو حسب الجنس، 2023
Percentage of Individuals (10 Years and Above) Who Listen to the Radio by Sex, 2023

Region/ Type of Locality/ Age Group	Sex		الجنس	المنطقة/ نوع التجمع/ الفئة العمرية
	إناث Females	ذكور Males	كلا الجنسين Both Sexes	
Palestine	21.4	27.9	24.7	فلسطين
West Bank	20.5	27.1	23.8	الضفة الغربية
Gaza Strip	22.8	29.1	26.0	قطاع غزة
Type of Locality				نوع التجمع
Urban	22.0	28.7	25.4	حضر
Rural	17.4	23.6	20.5	ريف
Camps	23.1	27.4	25.2	مخيمات
Age Group				الفئة العمرية
10-17	5.8	10.3	8.1	17-10
18-29	23.8	23.5	23.6	29-18
30-59	27.2	38.7	33.0	59-30
60+	30.3	45.2	37.5	60+

The Survey data were collected in the West Bank and Gaza Strip during the period from 05/21/2023 to 06/26/2023.

تم جمع بيانات المسح في الضفة الغربية وقطاع غزة خلال الفترة من 2023/05/21 إلى 2023/06/26.

Source: Palestinian Central Bureau of Statistics, 2024. Household Culture Survey, 2023. Ramallah-Palestine.

المصدر: الجهاز المركزي للإحصاء الفلسطيني، 2024. مسح الثقافة الأسري 2023. رام الله - فلسطين.

21.4% of females 10 years and above listen to the radio; 20.5% in West Bank and 22.8% in Gaza Strip. This percentage varies by type of Locality with higher rates in urban areas, followed by camps and then rural areas.

21.4% من الإناث 10 سنوات فأكثر يستمعن للراديو؛ 20.5% في الضفة الغربية و22.8% في قطاع غزة. كما تتفاوت هذه النسبة حسب نوع التجمع، حيث ترتفع في التجمعات الحضرية، تليها في المخيمات ثم في الريف.

التوزيع النسبي للأفراد (10 سنوات فأكثر) الذين يستمعون للراديو حسب أكثر مكان يستمعون فيه للراديو

والمنطقة والجنس، 2023

Percentage Distribution of Individuals (10 Years and Above) Who Listen to the Radio by the Most Frequent Listening Place, Region and Sex, 2023

Place of Listening and Sex	Sex		الجنس		مكان الاستماع والجنس
	قطاع غزة Gaza Strip	الضفة الغربية West Bank	فلسطين Palestine		
Both Sexes					كلا الجنسين
At home	78.6	41.5	56.9		في البيت
At work	15.4	19.4	17.8		في مكان العمل
While traveling	4.4	37.6	23.8		أثناء التنقل عبر وسائل النقل
Other	1.6	1.5	1.5		أخرى
Total	100	100	100		المجموع
Males					ذكور
At home	65.9	21.1	39.5		في البيت
At work	26.1	30.4	28.6		في مكان العمل
While traveling	5.2	46.8	29.6		أثناء التنقل عبر وسائل النقل
Other	2.8	1.7	2.3		أخرى
Total	100	100	100		المجموع
Females					إناث
At home	95.2	69.2	80.2		في البيت
At work	1.5	4.5	3.2		في مكان العمل
While traveling	3.3	25.3	16.0		أثناء التنقل عبر وسائل النقل
Other	0.0	1.0	0.6		أخرى
Total	100	100	100		المجموع

(0.0) means that the percentage is less than 0.05

(0.0) تعني النسبة أقل من 0.05

The Survey data were collected in the West Bank and Gaza Strip during the period from 05/21/2023 to 06/26/2023.

تم جمع بيانات المصحح في الضفة الغربية وقطاع غزة خلال الفترة من 2023/05/21 إلى 2023/06/26.

Source: Palestinian Central Bureau of Statistics, 2024. Household Culture Survey, 2023. Ramallah-Palestine.

المصدر: الجهاز المركزي للإحصاء الفلسطيني، 2024. مسح الثقافة الأسري 2023. رام الله - فلسطين.

The percentage of female radio listeners at home is higher compared to males, with 80.2% for females and 39.5% for males. Conversely, males listen to the radio at work at a higher rate than females, with 28.6% for males and 3.2% for females.

تزيد نسبة الاستماع للراديو بين الإناث في البيوت مقارنة بالذكور؛ 80.2% و 39.5% على التوالي. في المقابل يستمع الذكور للراديو في أماكن العمل بنسبة أعلى من الإناث؛ 28.6% و 3.2% على التوالي.

نسبة الأفراد (10 سنوات فأكثر) المنتسبين لمؤسسات حسب نوع المؤسسة والجنس والمنطقة، 2023
Percentage of Individuals (10 Years and Above) Who are Members in Institutions by Type of Institution, Sex and Region, 2023

Sex and Type of Institutions	Region		المنطقة		الجنس ونوع المؤسسة
	قطاع غزة Gaza Strip	الضفة الغربية West Bank	فلسطين Palestine		
Males					ذكور
Sport club	8.7	11.0	10.1	نادي رياضي	
Cultural club	1.4	1.0	1.1	نادي ثقافي	
Public library	1.3	0.9	1.0	مكتبة عامة	
Societies	2.4	1.5	1.9	جمعيات	
Trade union / syndicate	7.3	4.2	5.4	نقابة/اتحاد	
Political party	1.4	1.1	1.2	حزب سياسي	
Youth movement	0.7	0.9	0.8	حركة شبابية او حراك شبابي	
Females					إناث
Sport club	0.6	2.8	1.9	نادي رياضي	
Cultural club	0.9	1.4	1.2	نادي ثقافي	
Public library	0.6	1.9	1.4	مكتبة عامة	
Societies	1.1	1.3	1.2	جمعيات	
Trade union / syndicate	1.3	1.4	1.4	نقابة/اتحاد	
Political party	0.4	0.2	0.2	حزب سياسي	
Youth movement	0.0	0.4	0.3	حركة شبابية او حراك شبابي	

The Survey data were collected in the West Bank and Gaza Strip during the period from 05/21/2023 to 06/26/2023.

تم جمع بيانات المسح في الضفة الغربية وقطاع غزة خلال الفترة من 2023/05/21 إلى 2023/06/26.

Source: Palestinian Central Bureau of Statistics, 2024. Household Culture Survey, 2023. Ramallah-Palestine.

المصدر: الجهاز المركزي للإحصاء الفلسطيني، 2024. مسح الثقافة الأسري 2023. رام الله - فلسطين.

Females participation in public life is still low. The percentage of females affiliated to sports clubs 1.9% compared to 10.1% for males.

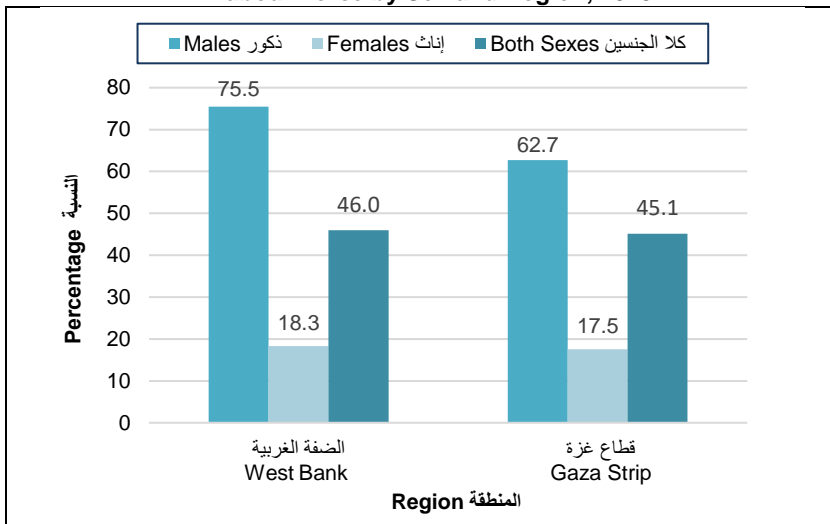
انتساب الإناث للمؤسسات في الحياة العامة ما زالت متدنية. فقد بلغت نسبة النساء المنتسبات في الاندية الرياضية 1.9% مقابل 10.1% للذكور.

القوى العاملة Labour Force

The Palestinian economy is facing a severe economic crisis as a result of the ongoing Israeli aggression since October 7, 2023. This aggression has destroyed the production base and exacerbated unemployment to an unprecedented level. Gaza Strip's contribution to the Palestinian economy has fallen to less than 5%, down from around 17% before October 7. Initial estimates indicate a contraction of the gross domestic product by more than 85% in Gaza Strip and around 22% in the West Bank. As a result of these repercussions, unemployment rates have risen to unprecedented levels in the labor market, reaching 80% in Gaza Strip and 35% in the West Bank. This is attributed to the strict restrictions imposed on movement and the prevention of workers from reaching the occupied interior, which has led to an increase in the unemployment rate in Palestine to 51%.

يواجه الاقتصاد الفلسطيني أزمة اقتصادية حادة نتيجة العدوان الإسرائيلي المستمر منذ 7 من تشرين الأول/ أكتوبر 2023، حيث أدى هذا العدوان إلى تدمير القاعدة الإنتاجية وتفاقم البطالة بشكل غير مسبوق. فقد انخفضت مساهمة قطاع غزة في الاقتصاد الفلسطيني إلى أقل من 5% بعد أن كانت حوالي 17% قبل السابع من أكتوبر. التقديرات الأولية تشير إلى انكماش الناتج المحلي الإجمالي بنسبة تزيد عن 85% في قطاع غزة وحوالي 22% في الضفة الغربية. نتيجة لهذه التداعيات، ارتفعت معدلات البطالة إلى مستويات غير مسبوقة في سوق العمل، حيث بلغت 80% في غزة و35% في الضفة الغربية وهذا يعزى إلى القيود الصارمة المفروضة على الحركة ومنع وصول العمال إلى الداخل المحتل، مما أدى إلى ارتفاع معدل البطالة في فلسطين إلى 51%.

نسبة الأفراد (15 سنة فأكثر) المشاركين في القوى العاملة حسب الجنس والمنطقة، 2023
Percentage of Individuals (Aged 15 Years and above) participating in Labour Force by Sex and Region, 2023



*Data for the West Bank represent the full year 2023, while data for Gaza Strip represent only the first three quarters of 2023.

*تمثل بيانات الضفة الغربية عام 2023 بأكمله، في حين تمثل بيانات قطاع غزة الأرباع الثلاثة الأولى فقط من عام 2023.

Source: Palestinian Central Bureau of Statistics, 2024. Data base of Labour Force Survey, 2023. Ramallah-Palestine.

المصدر: الجهاز المركزي للإحصاء الفلسطيني، 2024. قاعدة بيانات القوى العاملة، 2023. رام الله- فلسطين.

The gap remains big in the participation rate in the labour force between men and women in the West Bank and Gaza Strip, for men it is about 4 times more than women participation rate during 2023.

لا زالت الفجوة كبيرة في المشاركة في القوى العاملة بين الرجال والنساء في الضفة الغربية وقطاع غزة، إذ أن مشاركة الرجال تزيد حوالي 4 أضعاف عن مشاركة النساء خلال عام 2023.

نسبة الأفراد (15 سنة فأكثر) العاملين في القطاع غير المنظم* من مجموع العاملين حسب المنطقة والجنس، 2023

Percentage of Individuals (15 Years and above) Employed in the Informal Sector* from Total Employed by Region and Sex, 2023

Region	Sex		الجنس	المنطقة
	إناث Females	ذكور Males	كلا الجنسين Both Sexes	
West Bank	26.6	50.4	46.2	الضفة الغربية
Gaza Strip	19.6	38.7	36.1	قطاع غزة

*Informal sector includes the following projects:

- Establishment: An enterprise or part of an enterprise in which one group of goods and services is produced (with the possibility of having secondary activities), either inside or outside building.

- HUEM: All households incorporated enterprises that produced at least one commodity or service for market and these HUEMs without registration in the tax register.

- Household Project (Non-establishment nor enterprise): An enterprise owned by a resident of Palestine and it is not qualified as an 'establishment', where it is defined as a "household project".

*Data for the West Bank represent the full year 2023, while data for Gaza Strip represent only the first three quarters of 2023.

Source: Palestinian Central Bureau of Statistics, 2024. Data base of Labour Force Survey 2023. Ramallah-Palestine.

* القطاع غير المنظم يشمل المشاريع التالية:

- المنشأة: مؤسسة أو جزء من مؤسسة تنتج فيها مجموعة واحدة من السلع والخدمات (مع إمكانية وجود أنشطة ثانوية)، إما داخل أو خارج المبنى.

- المشاريع الأسرية غير التضامنية: يتألف من جميع المشاريع الأسرية الفردية والتي تنتج منتج واحد على الأقل للسوق وغير مسجلة في الضريبة.

- المشاريع الأسرية (ليس منشأة أو مؤسسة): هو مشروع مملوك من أحد أفراد الأسرة مقيم في فلسطين ولا يحمل أي صفة من صفات المنشأة أو المؤسسة.

*تمثل بيانات الضفة الغربية عام 2023 بأكمله، في حين تمثل بيانات قطاع غزة الأرباع الثلاثة الأولى فقط من عام 2023.

المصدر: الجهاز المركزي للإحصاء الفلسطيني، 2024. قاعدة بيانات القوى العاملة، 2023. رام الله - فلسطين.

The percentage of employed males in the informal sector is higher compared to females in both West Bank and Gaza Strip. The percentage of females employed in the informal sector is higher in the West Bank compared to Gaza Strip; where it reached 26.6% and 19.6%, respectively.

ارتفاع نسبة الذكور العاملين في القطاع غير المنظم على الإناث في كل من الضفة الغربية وقطاع غزة، في حين تزيد نسبة الإناث العاملات في القطاع غير المنظم في الضفة الغربية عنها في قطاع غزة لتبلغ 26.6% مقابل 19.6% على التوالي.

نسبة المشاركة في القوى العاملة بين الأفراد (15 سنة فأكثر) حسب المنطقة وعدد السنوات الدراسية

والجنس، 2023

Percentage of Individuals (15 Years and above) Participating in Labour Force by Region, Years of Schooling and Sex, 2023

Region and Years of Schooling	Sex		المنطقة وعدد السنوات الدراسية
	إناث Females	ذكور Males	
West Bank			الضفة الغربية
0	5.7	13.2	0
1-6	7.5	68.0	6-1
7-9	6.2	73.8	9-7
10-12	6.7	79.1	12-10
13+	38.0	76.1	+13
Gaza Strip			قطاع غزة
0	1.3	14.5	0
1-6	2.5	57.4	6-1
7-9	2.6	60.2	9-7
10-12	3.6	60.8	12-10
13+	43.8	69.4	+13

*Data for the West Bank represent the full year 2023, while data for Gaza Strip represent only the first three quarters of 2023.

*تمثل بيانات الضفة الغربية عام 2023 بأكمله، في حين تمثل بيانات قطاع غزة الأرباع الثلاثة الأولى فقط من عام 2023.

Source: Palestinian Central Bureau of Statistics, 2024. Data base of Labour Force Survey 2023. Ramallah-Palestine.

المصدر: الجهاز المركزي للإحصاء الفلسطيني، 2024. قاعدة بيانات القوى العاملة، 2023. رام الله- فلسطين.

The highest labour force participation percentage is among individuals who have completed 13 years of schooling or more for both males and female. However, it appears that education only is not enough to increase the rate of women's participation in the labour force.

تعتبر نسبة المشاركة في القوى العاملة بين الأفراد الذين أنهوا 13 سنة دراسية فأكثر الأعلى بين كل من الرجال والنساء المشاركين في القوى العاملة. ومع ذلك يظهر أن التعليم غير كاف لزيادة نسبة مشاركة النساء في القوى العاملة.

التوزيع النسبي للأفراد العاملين (15 سنة فأكثر) حسب المنطقة والنشاط الاقتصادي والجنس، 2023
Percentage Distribution of Employed Individuals (15 Years and above)
by Region, Economic Activity and Sex, 2023

Region and Economic Activity	Sex	الجنس	المنطقة والنشاط الاقتصادي
	إناث Females	ذكور Males	
West Bank			الضفة الغربية
Agriculture, Hunting & Fishing	5.9	6.1	الزراعة والصيد والحراجه وصيد
Mining, Quarrying & Manufacturing	7.7	15.6	التعدين والمحاجر والصناعة التحويلية
Construction	0.6	25.2	البناء والتشييد
Commerce, Hotels & Restaurants	13.2	24.9	التجارة والمطاعم والفنادق
Transportation, Storage & Communication	1.7	6.0	النقل والتخزين والاتصالات
Services & Other Branches	70.9	22.2	الخدمات والفروع الأخرى
Total	100	100	المجموع
Gaza Strip			قطاع غزة
Agriculture, Hunting & Fishing	2.2	6.8	الزراعة والصيد والحراجه وصيد
Mining, Quarrying & Manufacturing	3.6	8.3	التعدين والمحاجر والصناعة التحويلية
Construction	0.3	6.4	البناء والتشييد
Commerce, Hotels & Restaurants	4.3	26.1	التجارة والمطاعم والفنادق
Transportation, Storage & Communication	2.0	9.7	النقل والتخزين والاتصالات
Services & Other Branches	87.6	42.7	الخدمات والفروع الأخرى
Total	100	100	المجموع

*Data for the West Bank represent the full year 2023, while data for Gaza Strip represent only the first three quarters of 2023.

*تمثل بيانات الضفة الغربية عام 2023 بأكمله، في حين تمثل بيانات قطاع غزة الأرباع الثلاثة الأولى فقط من عام 2023.

Source: Palestinian Central Bureau of Statistics, 2024. Data base of Labour Force Survey 2023. Ramallah-Palestine.

المصدر: الجهاز المركزي للإحصاء الفلسطيني، 2024. قاعدة بيانات القوى العاملة، 2023. رام الله - فلسطين.

About three-quarters of women are working in services and other Branches activities, while the remaining one quarter is distributed among the rest of the economic activities, where the gap emerges between men and women in various activities.

تعمل حوالي ثلاثة أرباع النساء العاملات في أنشطة الخدمات، بينما يتوزع الربع المتبقي على باقي الأنشطة الاقتصادية حيث تبرز الفجوة بين الرجال والنساء في مختلف الأنشطة.

التوزيع النسبي للأفراد العاملين (15 سنة فأكثر) حسب المنطقة والمهنة والجنس، 2023
Percentage Distribution of Employed Individuals (15 Years and above)
by Region, Occupation and Sex, 2023

Region and Occupation	Sex	الجنس	المنطقة والمهنة
	إناث Females	ذكور Males	
West Bank			الضفة الغربية
Legislators, Senior Officials & Managers	3.6	3.3	المشرعون وموظفو الإدارة العليا
Professionals, Technicians, Associates & Clerks	63.5	17.8	الفنيون والمتخصصون والمساعدون والكتبة
Service & Sales Workers	15.2	17.2	عمال الخدمات والباعة في الأسواق
Skilled Agricultural & Fishery Workers	4.5	3.1	العمال المهرة في الزراعة والصيد
Craft and Related Trade Workers	4.0	26.3	العاملون في الحرف وما إليها من
Plant & Machine Operators & Assemblers	2.3	11.3	مشغلو الآلات ومجموعها
Elementary Occupations	6.9	21.0	المهن الأولية
Total	100	100	المجموع
Gaza Strip			قطاع غزة
Legislators, Senior Officials & Managers	4.9	1.4	المشرعون وموظفو الإدارة العليا
Professionals, Technicians, Associates & Clerks	76.2	27.8	الفنيون والمتخصصون والمساعدون والكتبة
Service & Sales Workers	10.0	27.4	عمال الخدمات والباعة في الأسواق
Skilled Agricultural & Fishery Workers	1.2	1.5	العمال المهرة في الزراعة والصيد
Craft and Related Trade Workers	4.6	11.7	العاملون في الحرف وما إليها من
Plant & Machine Operators & Assemblers	0.0	9.7	مشغلو الآلات ومجموعها
Elementary Occupations	3.1	20.5	المهن الأولية
Total	100	100	المجموع

*Data for the West Bank represent the full year 2023, while data for Gaza Strip represent only the first three quarters of 2023.

*تمثل بيانات الضفة الغربية عام 2023 بأكمله، في حين تمثل بيانات قطاع غزة الأرباع الثلاثة الأولى فقط من عام 2023.

Source: Palestinian Central Bureau of Statistics, 2024. Data base of Labour Force Survey 2023. Ramallah-Palestine.

المصدر: الجهاز المركزي للإحصاء الفلسطيني، 2024. قاعدة بيانات القوى العاملة، 2023. رام الله- فلسطين.

About two third of women (15 years and above) work as technicians, specialists, and clerks, while the remaining one third of them is distributed on other remaining occupations. These data shows the poor distribution within the various activities, and the gap between men and women.

تعمل حوالي ثلثي النساء (15 سنة فأكثر) ككفنيات ومختصات ومساعدات وكتبة، بينما يتوزع الثلث الباقي على المهن المختلفة الأخرى. ان هذه المعطيات من جهة تظهر سوء التوزيع على مختلف الأنشطة، ومن جهة أخرى تبرز الفجوة بين الرجال والنساء.

التوزيع النسبي للأفراد العاملين (15 سنة فأكثر) حسب المنطقة والحالة العملية والجنس، 2023
Percentage Distribution of Employed Individuals (15 Years and above) by Region· Employment Status and Sex and, 2023

Region and Employment Status	Sex	الجنس	المنطقة والحالة العملية
	إناث Females	ذكور Males	
West Bank			الضفة الغربية
Employer	2.1	7.6	صاحب عمل
Self Employed	11.8	19.3	يعمل لحسابه
Wage Employee	77.8	69.3	مستخدم بأجر
Unpaid Family Member	8.3	3.8	عضو أسرة بدون أجر
Total	100	100	المجموع
Gaza Strip			قطاع غزة
Employer	1.3	3.6	صاحب عمل
Self Employed	12.9	15.1	يعمل لحسابه
Wage Employee	84.4	79.5	مستخدم بأجر
Unpaid Family Member	1.4	1.8	عضو أسرة بدون أجر
Total	100	100	المجموع

*Data for the West Bank represent the full year 2023, while data for Gaza Strip represent only the first three quarters of 2023.

*تمثل بيانات الضفة الغربية عام 2023 بأكمله، في حين تمثل بيانات قطاع غزة الأرباع الثلاثة الأولى فقط من عام 2023.

Source: Palestinian Central Bureau of Statistics, 2024. **Data base of Labour Force Survey 2023. Ramallah-Palestine.**

المصدر: الجهاز المركزي للإحصاء الفلسطيني، 2024. قاعدة بيانات القوى العاملة، 2023. رام الله- فلسطين.

The majority of women and men are wage employees, with a gap between them. The percentages of female wage employees are higher than the percentages of males. The same applies to those who work as unpaid household members, while male self-employed workers and employers have higher percentages than those of females.

غالبية النساء والرجال يعملون بأجر مع وجود فجوة بينهما، حيث أن نسب النساء العاملات بأجر أعلى من نسب الرجال، وكذلك الحال بالنسبة للعاملين كأعضاء أسرة بدون أجر، في حين أن العاملين لحسابهم وأصحاب عمل نسب الرجال أعلى مما هي عليه للنساء.

نسبة الأفراد (15 سنة فأكثر) المشاركين في القوى العاملة حسب المنطقة والفئة العمرية والجنس، 2023
Percentage Individuals (15 Years and above) Participating in Labour Force by Region, Sex and Age Group, 2023

Region and Age Group	Sex	الجنس	المنطقة والفئة العمرية
	إناث Females	ذكور Males	
West Bank	الضفة الغربية		
15-24	10.7	55.8	24-15
25-34	27.4	92.4	34-25
35-44	25.8	95.3	44-35
45-54	19.8	90.1	54-45
55-64	11.3	66.3	64-55
65+	3.0	23.7	65+
Total	18.3	75.5	المجموع
Gaza Strip	قطاع غزة		
15-24	8.2	40.5	24-15
25-34	32.0	86.5	34-25
35-44	23.8	86.0	44-35
45-54	14.1	72.1	54-45
55-64	5.5	40.0	64-55
65+	0.7	5.4	65+
Total	17.5	62.7	المجموع

*Data for the West Bank represent the full year 2023, while data for Gaza Strip represent only the first three quarters of 2023.

*تمثل بيانات الضفة الغربية عام 2023 بأكمله، في حين تمثل بيانات قطاع غزة الأرباع الثلاثة الأولى فقط من عام 2023.

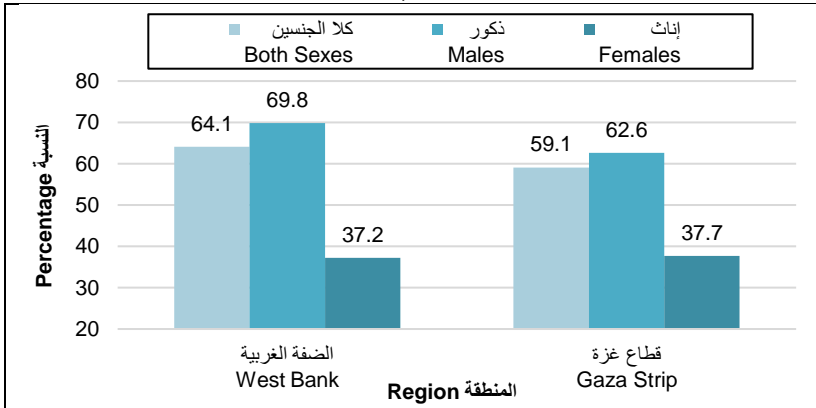
Source: Palestinian Central Bureau of Statistics, 2024. Data base of Labour Force Survey 2023. Ramallah-Palestine.

المصدر: الجهاز المركزي للإحصاء الفلسطيني، 2024. قاعدة بيانات القوى العاملة، 2023. رام الله-فلسطين.

Participation rate of youth aged 15-24 in the West Bank in 2023 were 55.8% among males, while it reached 10.7% among females. In Gaza Strip, these rates for the same age group were 40.5% for males and 8.2% for females.

بلغت نسبة مشاركة الشباب الذين تتراوح أعمارهم ما بين 15-24 في القوى العاملة في الضفة الغربية في العام 2023 بين الذكور 55.8%، بينما وصلت 10.7% بين الإناث. فيما بلغت هذه النسب لنفس الفئة العمرية في قطاع غزة 40.5% للذكور و8.2% للإناث.

نسبة العمالة غير الرسمية في العمالة غير الزراعية حسب المنطقة والجنس، 2023
Proportion of Informal Employment in Non-Agriculture by Region and Sex, 2023



*Data for the West Bank represent the full year 2023, while data for Gaza Strip represent only the first three quarters of 2023.

*تمثل بيانات الضفة الغربية عام 2023 بأكمله، في حين تمثل بيانات قطاع غزة الأرباع الثلاثة الأولى فقط من عام 2023.

Source: Palestinian Central Bureau of Statistics, 2024. Data base of Labour Force Survey 2023. Ramallah-Palestine.

المصدر: الجهاز المركزي للإحصاء الفلسطيني، 2024. قاعدة بيانات القوى العاملة، 2023. رام الله- فلسطين

64.1% of the employed individuals were classified as informally employed in the non-agriculture sector in 2023 in the West Bank (69.8% for males and 37.2% for females), compared to 59.1% in Gaza Strip (62.6% for males and 37.7% for females).

64.1% من العاملين صنفوا على أنهم عمالة غير رسمية في العمالة غير الزراعية في العام 2023 في الضفة الغربية (69.8% للذكور و37.2% للإناث)، مقابل 59.1% في قطاع غزة (62.6% للذكور و37.7% للإناث).

معدل ساعات العمل الأسبوعية للعاملين (15 سنة فأكثر) حسب النشاط الاقتصادي والمنطقة

والجنس، 2023

Average Weekly Work Hours of Employed Individuals (15 Years and above) by Economic Activity, Region and Sex, 2023

Region and Economic Activity	Sex	الجنس	المنطقة والنشاط الاقتصادي
	إناث Females	ذكور Males	
West Bank			الضفة الغربية
Agriculture, Hunting & Fishing	36.4	41.6	الزراعة والصيد والحراجه وصيد
Mining, Quarrying & Manufacturing	43.8	45.7	التعدين والمحاجر والصناعة التحويلية
Construction	43.5	39.8	البناء والتشييد
Commerce, Hotels & Restaurants	46.2	48.0	التجارة والمطاعم والفنادق
Transportation, Storage & Communication	40.1	44.9	النقل والتخزين والاتصالات
Services & Other Branches	34.7	44.8	الخدمات والفروع الأخرى
Total	36.6	44.0	المجموع
Gaza Strip			قطاع غزة
Agriculture, Hunting & Fishing	18.7	22.6	الزراعة والصيد والحراجه وصيد
Mining, Quarrying & Manufacturing	32.3	39.6	التعدين والمحاجر والصناعة التحويلية
Construction	0.0	36.4	البناء والتشييد
Commerce, Hotels & Restaurants	36.7	48.6	التجارة والمطاعم والفنادق
Transportation, Storage & Communication	37.2	40.3	النقل والتخزين والاتصالات
Services & Other Branches	29.9	35.4	الخدمات والفروع الأخرى
Total	30.3	38.7	المجموع

* Data for the West Bank represent the full year 2023, while data for Gaza Strip represent only the first three quarters of 2023.

* تمثل بيانات الضفة الغربية عام 2023 بأكمله، في حين تمثل بيانات قطاع غزة الأرباع الثلاثة الأولى فقط من عام 2023.

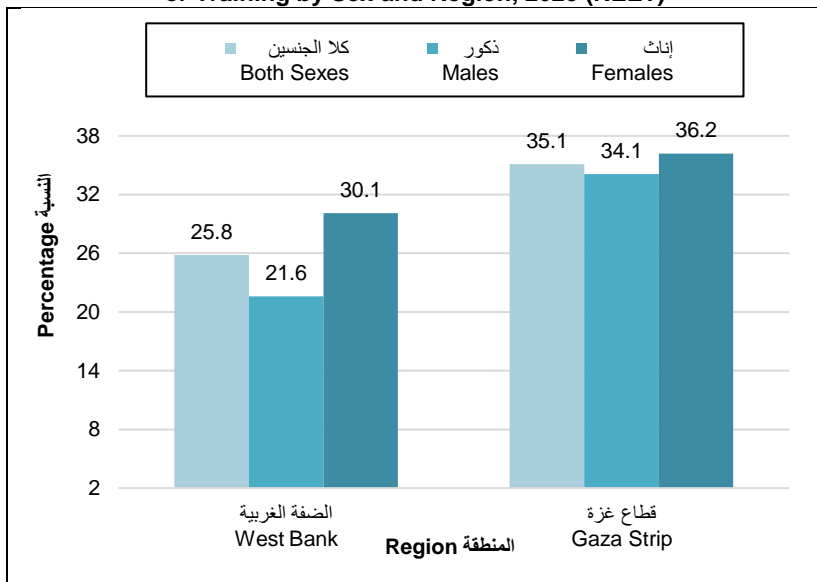
Source: Palestinian Central Bureau of Statistics, 2024. Data base of Labour Force Survey 2023. Ramallah-Palestine.

المصدر: الجهاز المركزي للإحصاء الفلسطيني، 2024. قاعدة بيانات القوى العاملة، 2023. رام الله- فلسطين.

Working women spend an average of 36.6 hours per week in various economic activities, while working people spend 44 hours per week in different economic activities in the West Bank, compared with 30.3 and 38.7 hours per week in Gaza Strip respectively.

تقضي النساء العاملات ما معدله 36.6 ساعة عمل أسبوعية في مختلف الأنشطة الاقتصادية، مقابل 44 ساعة عمل أسبوعية يقضيها الرجال العاملين في مختلف الأنشطة الاقتصادية في الضفة الغربية، مقابل 30.3 و38.7 ساعة عمل أسبوعية في قطاع غزة على التوالي.

نسبة الشباب (15-24 سنة) خارج دائرة التعليم والعمالة والتدريب حسب المنطقة والجنس، 2023
Proportion of Youth (Aged 15-24 Years) Not in Education, Employment or Training by Sex and Region, 2023 (NEET)



* Data for the West Bank represent the full year 2023, while data for Gaza Strip represent only the first three quarters of 2023.

* تمثل بيانات الضفة الغربية عام 2023 بأكمله، في حين تمثل بيانات قطاع غزة الأرباع الثلاثة الأولى فقط من عام 2023.

Source: Palestinian Central Bureau of Statistics, 2024. Data base of Labour Force Survey 2023. Ramallah-Palestine.

المصدر: الجهاز المركزي للإحصاء الفلسطيني، 2024. قاعدة بيانات القوى العاملة، 2023. رام الله- فلسطين.

There is a gap in youth rate were not enrolled in education or training programs and were not engaged in the labor market between Gaza Strip and the West Bank, the percent reached 35.1% in Gaza Strip compared with 25.8% in the West Bank in 2023. This indicates a reluctance among Palestinian youth, particularly females, to participate in economic activities and the labor market, despite not being involved in any educational or training activities.

هناك فجوة في نسبة الشباب الذين هم ليسوا ضمن برامج التعليم ولا التدريب، وغير منخرطين في سوق العمل بين الضفة الغربية وقطاع غزة حيث بلغت النسبة 35.1% في قطاع غزة مقابل 25.8% في الضفة الغربية في العام 2023. وهذا يدل على عزوف الشباب الفلسطيني وأغلبهم من الإناث عن المشاركة والانخراط في النشاط الاقتصادي وسوق العمل، رغم عدم ارتباطه بأي أنشطة للتعليم أو التدريب.

التوزيع النسبي للأفراد (15 سنة فأكثر) العاملين حسب المنطقة والقطاع، 2023
Percentage Distribution of Employed Individuals (15 Years and Above)
by Region and Sector, 2023

Sector	Region		المنطقة		القطاع
	قطاع غزة		الضفة الغربية		
	Gaza Strip		West Bank		
	إناث	ذكور	إناث	ذكور	
	Females	Males	Females	Males	
Public	36.5	29.0	29.5	12.4	القطاع العام*
Private	63.5	69.2	69.2	68.8	القطاع الخاص
Israel and Settlements	-	1.8	1.3	18.8	اسرائيل والمستعمرات
Total	100	100	100	100	المجموع

(-) It means observations are too small.

(-) تعني عدم وجود عدد كافٍ من المشاهدات.

* includes all civil and military employees in government institutions..

* يشمل جميع الموظفين المدنيين والعسكريين في المؤسسات الحكومية.

* Data for the West Bank represent the full year 2023, while data for Gaza Strip represent only the first three quarters of 2023.

* تمثل بيانات الضفة الغربية عام 2023 بأكمله، في حين تمثل بيانات قطاع غزة الأرباع الثلاثة الأولى فقط من عام 2023.

Source: Palestinian Central Bureau of Statistics, 2024. Data base of Labour Force Survey, 2023. Ramallah- Palestine.

المصدر: الجهاز المركزي للإحصاء الفلسطيني، 2024. قاعدة بيانات القوى العاملة، 2023. رام الله- فلسطين.

The private sector is considered the main employer of the employed women, as the percentage of employed women is more than two thirds of employed women in the West Bank and Gaza Strip, compared to about one third of employed women is in the public sector in the West Bank and Gaza Strip

يعتبر القطاع الخاص هو المشغل الأكبر للنساء العاملات حيث تجاوزت نسبة العاملات فيه ثلثي النساء العاملات في الضفة الغربية وقطاع غزة مقابل حوالي ثلث النساء العاملات يعملن في القطاع العام في الضفة الغربية وقطاع غزة.

نسبة النساء العاملات في النشاط الزراعي من مجموع العاملين في النشاط الزراعي حسب

المنطقة، 2015-2023

Percentage of Employed Women in the Agricultural Activity from Total Employed in the Agricultural Activity by Region, 2015 – 2023

Year	Region	المنطقة		السنة
	قطاع غزة Gaza Strip	الضفة الغربية West Bank		
2015	7.9	15.0	2015	
2016	3.9	11.0	2016	
2017	2.6	9.5	2017	
2018	3.4	8.0	2018	
2019	1.7	8.4	2019	
2020	1.9	8.2	2020	
2021	2.6	21.9	2021	
2022	5.7	20.1	2022	
2023	5.3	17.1	2023	

* Data for the West Bank represent the full year 2023, while data for Gaza Strip represent only the first three quarters of 2023.

* تمثل بيانات الضفة الغربية عام 2023 بأكمله، في حين تمثل بيانات قطاع غزة الأرباع الثلاثة الأولى فقط من عام 2023.

Source: Palestinian Central Bureau of Statistics, 2024. Data base of Labour Force Survey, 2015-2023. Ramallah-Palestine.

المصدر: الجهاز المركزي للإحصاء الفلسطيني، 2024. قاعدة بيانات القوى العاملة، 2015-2024. رام الله- فلسطين.

Employed women in the agriculture activity represents 171.% in the West Bank compared to 5.3% in Gaza Strip in 2023.

تشكل النساء العاملات في نشاط الزراعة ما نسبته 17.1% مقابل 5.3% في قطاع غزة للعام 2023.

نسبة الأفراد (15 سنة فأكثر) العاملين المنتسبين للنقابات العمالية/ المهنية حسب الجنس والمنطقة، 2023

Percentage of Employed Individuals (15 Years and above) who were Affiliated to Workers/ Vocational Unions by Sex and Region, 2023

Sex	المنطقة Region		الجنس
	قطاع غزة	الضفة الغربية	
	Gaza Strip	West Bank	
Males	36.4	8.6	ذكور
Females	40.0	22.6	إناث
Total	36.9	11.1	المجموع

* Data for the West Bank represent the full year 2023, while data for Gaza Strip represent only the first three quarters of 2023.

* تمثل بيانات الضفة الغربية عام 2023 بأكمله، في حين تمثل بيانات قطاع غزة الأرباع الثلاثة الأولى فقط من عام 2023.

Source: Palestinian Central Bureau of Statistics, 2024. Data base of Labour Force Survey, 2023. Ramallah- Palestine.

المصدر: الجهاز المركزي للإحصاء الفلسطيني، 2024. قاعدة بيانات القوى العاملة، 2023. رام الله- فلسطين.

22.6% of women in the West Bank were affiliated to workers/vocational unions compared with 8.6% for men, and 40% of working women in Gaza Strip are affiliated to workers/vocational unions, compared to 36.4% of men.

22.6% من النساء العاملات في الضفة الغربية منتسبات للنقابات العمالية/ المهنية مقابل 8.6% من الرجال، و40% من النساء العاملات في قطاع غزة منتسبات للنقابات العمالية/ المهنية مقابل 36.4% من الرجال.

معدل الأجرة اليومية بالشيقل للمستخدمين معلومي الأجر (15 سنة فأكثر) حسب المهنة والمنطقة

والجنس، 2023

Average Daily Wage in NIS of Wage Employees (15 Years and above) by Occupation, Region and Sex, 2023

Region and Occupation	Sex	الجنس	المنطقة والمهنة
	إناث Females	ذكور Males	
West Bank			الضفة الغربية
Legislators, Senior Officials & Managers	177.6	217.8	المشروعون وموظفو الإدارة العليا
Professionals, Technicians, Associates & Clerks	122.9	152.3	الفنيون والمتخصصون والمساعدون والكتبة
Service & Sales Workers	72.7	132.4	عمال الخدمات والباعة في الأسواق
Skilled Agricultural & Fishery Workers	-	152.0	العمال المهرة في الزراعة والصيد
Craft and Related Trade Workers	69.9	235.0	العاملون في الحرف وما إليها من المهن
Plant & Machine Operators & Assemblers	76.7	161.4	مشغلو الآلات ومجمعوها
Elementary Occupations	97.7	168.8	المهن الأولية
Total	116.2	179.3	المجموع
Gaza Strip			قطاع غزة
Legislators, Senior Officials & Managers	127.9	154.7	المشروعون وموظفو الإدارة العليا
Professionals, Technicians, Associates & Clerks	79.6	89.6	الفنيون والمتخصصون والمساعدون والكتبة
Service & Sales Workers	35.0	47.5	عمال الخدمات والباعة في الأسواق
Skilled Agricultural & Fishery Workers	-	26.6	العمال المهرة في الزراعة والصيد
Craft and Related Trade Workers	13.5	59.4	العاملون في الحرف وما إليها من المهن
Plant & Machine Operators & Assemblers	-	32.1	مشغلو الآلات ومجمعوها
Elementary Occupations	42.3	44.1	المهن الأولية
Total	75.1	57.1	المجموع

(-) It means observations are too small.

(-) تعني عدم وجود عدد كافٍ من المشاهدات.

* Data for the West Bank represent the full year 2023, while data for Gaza Strip represent only the first three quarters of 2023.

* تمثل بيانات الضفة الغربية عام 2023 بأكمله، في حين تمثل بيانات قطاع غزة الأرباع الثلاثة الأولى فقط من عام 2023.

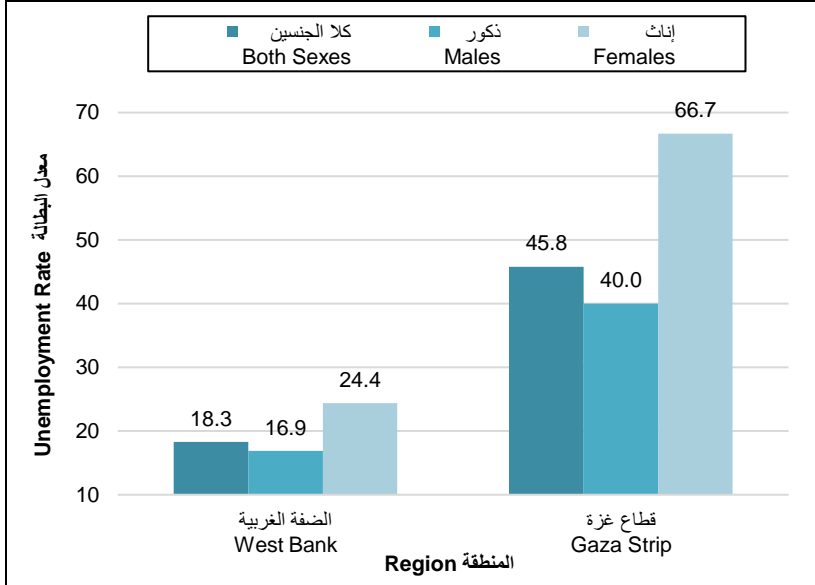
Source: Palestinian Central Bureau of Statistics, 2024. Data base of Labour Force Survey 2023. Ramallah-Palestine.

المصدر: الجهاز المركزي للإحصاء الفلسطيني، 2024. قاعدة بيانات القوى العاملة، 2023. رام الله- فلسطين.

There is still a large gap in the average daily wage employees between the West Bank and Gaza Strip.

لا تزال الفجوة كبيرة في معدل الأجر اليومي للمستخدمين بأجر بين الضفة الغربية وقطاع غزة.

معدل البطالة بين الأفراد (15 سنة فأكثر) المشاركين في القوى العاملة حسب المنطقة والجنس، 2023
Unemployment Rate among Individuals (15 Years and above) Participating in the Labour Force by Region and Sex, 2023



* Data for the West Bank represent the full year 2023, while data for Gaza Strip represent only the first three quarters of 2023.

* تمثل بيانات الضفة الغربية عام 2023 بأكمله، في حين تمثل بيانات قطاع غزة الأرباع الثلاثة الأولى فقط من عام 2023.

Source: **Palestinian Central Bureau of Statistics, 2024.** Data base of Labour Force Survey 2023. Ramallah-Palestine.

المصدر: الجهاز المركزي للإحصاء الفلسطيني، 2024. قاعدة بيانات القوى العاملة، 2023. رام الله - فلسطين.

The gap in unemployment rates among women and men is increasing in both the West Bank and Gaza Strip in 2023.

الفجوة في معدلات البطالة بين النساء والرجال في اتساع في كل من الضفة الغربية وقطاع غزة في العام 2023.

معدل البطالة بين الأفراد (15 سنة فأكثر) المشاركين في القوى العاملة حسب المنطقة وعدد السنوات

الدراسية والجنس، 2023

**Unemployment Rate among Individuals (15 Years and above)
Participating in the Labour Force by Region, Years of Schooling, and
Sex, 2023**

Region and Years of Schooling	Sex		المنطقة وعدد السنوات الدراسية
	إناث Females	ذكور Males	
West Bank			الضفة الغربية
0	3.7	7.2	0
1-6	3.7	18.1	6-1
7-9	3.0	21.0	9-7
10-12	9.9	19.2	12-10
13+	29.5	10.1	+13
Total	24.4	16.9	المجموع
Gaza Strip			قطاع غزة
0	-	48.3	0
1-6	42.6	46.6	6-1
7-9	55.1	41.5	9-7
10-12	53.6	43.0	12-10
13+	68.6	34.6	+13
Total	66.7	40.0	المجموع

(-) It means observations are too small.

(-) تعني عدم وجود عدد كافٍ من المشاهدات.

* Data for the West Bank represent the full year 2023, while data for Gaza Strip represent only the first three quarters of 2023.

* تمثل بيانات الضفة الغربية عام 2023 بأكمله، في حين تمثل بيانات قطاع غزة الأرباع الثلاثة الأولى فقط من عام 2023.

Source: Palestinian Central Bureau of Statistics, 2024. Data base of Labour Force Survey 2023. Ramallah-Palestine.

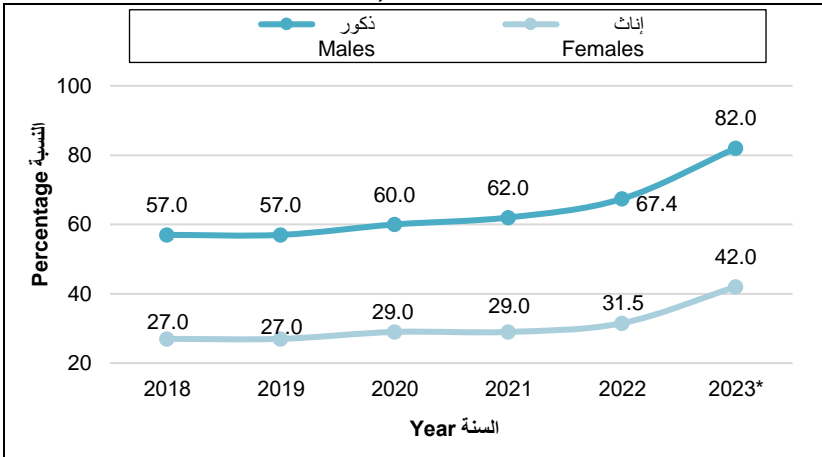
المصدر: الجهاز المركزي للإحصاء الفلسطيني، 2024. قاعدة بيانات القوى العاملة، 2023. رام الله- فلسطين.

The highest unemployment rate was registered among women who have completed 13 years of schooling or more has reached 24.4% in the West Bank compared with 66.7% in Gaza Strip among women participating in the labour force, while the unemployment rate decreases to 16.9% and 40% among men in the same category respectively. These data clearly indicate that education alone does not guarantee the employment of women.

سجل أعلى معدل بطالة بين النساء اللواتي أنهين 13 سنة دراسية فأكثر، 24.4% في الضفة الغربية مقابل 66.7% من قطاع غزة من بين النساء المشاركات في القوى العاملة. بالمقابل ينخفض معدل البطالة لـ 16.9% و 40% بين الرجال في نفس الفئة على التوالي. ان هذه المعطيات تشير بوضوح الى ان التعليم لوحده لا يشكل ضماناً لتشغيل النساء.

نسبة البالغين (15 سنة فأكثر) الذين لهم حساب مصرفي أو حساب في مؤسسة مالية أخرى أو لدى مقدم خدمات مالية متنقلة حسب الجنس، 2018-2023

Proportion of adults (15 Years and above) with an account at a bank or other financial institution or with a mobile-money-service provider by Sex, 2018-2023



* Proportion of adults with an account at a bank includes e-wallets this year only.

* نسبة البالغين الذين يمتلكون حساباً مصرفياً تشمل المحافظ الإلكترونية لهذا العام فقط.

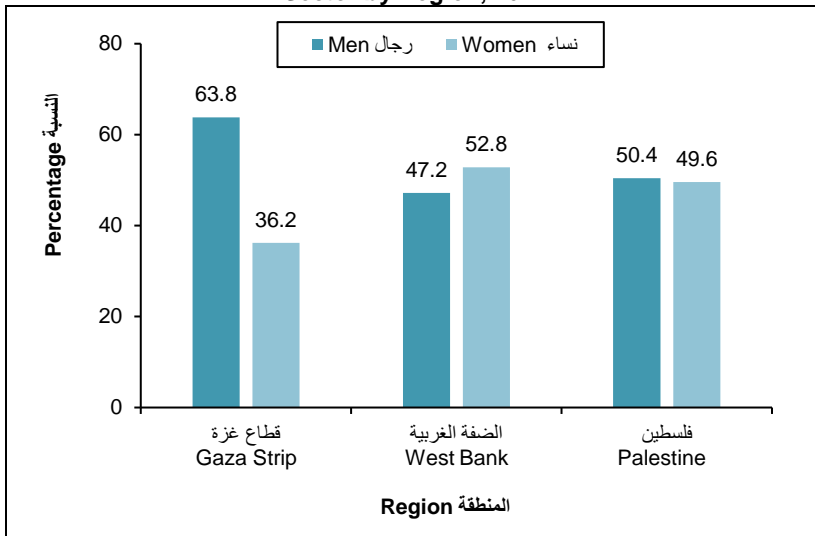
Source: Palestinian Central Bureau of Statistics, 2024. Sustainable Development Goals Data base, 2018-2023. Ramallah-Palestine

المصدر: الجهاز المركزي للإحصاء الفلسطيني، 2024. قاعدة بيانات أهداف التنمية المستدامة، 2018-2023. رام الله- فلسطين.

The proportion of adults (15 years and above) with an account at a bank or other financial institution or with a mobile money service provider reach 62% in Palestine for year 2023, 82% for males compared to 42% for females.

بلغت نسبة البالغين (15 سنة فأكثر) الذين لهم حساب مصرفي أو حساب في مؤسسة مالية أخرى أو لدى مقدم خدمات مالية متنقلة نحو 62% في فلسطين لعام 2023، بواقع 82% للذكور مقابل 42% للإناث.

التوزيع النسبي للنساء والرجال العاملين في القطاع العام المدني* حسب المنطقة، 2024
Percentage Distribution of Employed Women and Men in Civil Public* Sector by Region, 2024



* Data include only civil employees according to General Personnel Council until 30/09/2024.

* يشمل الموظفون المدنيون فقط حسب ديوان الموظفين العام حتى تاريخ 2024/09/30.

Source: General Personnel Council, 2024. Employee Database. Ramallah- Palestine.

المصدر: ديوان الموظفين العام، 2024، قاعدة بيانات الموظفين. رام الله- فلسطين.

49.6% of civil public sector employees in Palestine are women, compared with 50.4% for men.

49.6% من الموظفين المدنيين في القطاع العام في فلسطين هنّ نساء، مقارنة بـ 50.4% من الرجال.

عدد النساء والرجال العاملين في القطاع العام المدني* في فلسطين المسمى حسب الوظيفي والجنس، 2024

Number of Employed Women and Men in the Civil Public Sector* in Palestine by Job Title and Sex, 2024

Job Title	Sex	الجنس		المسمى الوظيفي
	كلا الجنسين Both Sexes	إناث Females	ذكور Males	
Deputy Minister (A1)	42	4	38	وكيل وزارة (A1)
Undersecretary Assistant (A2)	53	4	49	وكيل مساعد (A2)
Director General (A3)	74	10	64	مدير عام (A3)
Director General (A4)	441	73	368	مدير عام (A4)
Director (Grade A to C)	5,506	1,709	3,797	مدير (الدرجة من A إلى C)
Employee (Grade 1 to 10 and D1 and D2)	83,964	42,876	41,088	موظف (الدرجة من 1 إلى 10 و D1 و D2)
Not Stated	37	13	24	غير محدد
Total	90,117	44,689	45,428	المجموع

* Data include only civil employees according to General Personnel Council until 30/09/2024.

* يشمل الموظفين المدنيين فقط حسب ديوان الموظفين العام حتى تاريخ 2024/09/30.

Source: General Personnel Council 2024. Employee Database. Ramallah- Palestine.

المصدر: ديوان الموظفين العام، 2024، قاعدة بيانات الموظفين. رام الله- فلسطين.

Employed women in the public sector (civil) constitute 14.9% of the director generals (grade A4 and above) compared to 85.1% for men at the same grade.

تشكل النساء العاملات في القطاع العام (المدني) 14.9% فقط من درجة مدير عام A4 فأعلى من مجموع المدراء العامين فأعلى، مقابل 85.1% من الرجال لنفس الدرجة.

الفقر

Poverty

Due to the aggression against Gaza Strip, the current circumstances have prevented the collection of the Household Expenditure and Consumption Survey data 2023 for Gaza Strip sample for the fourth quarter of 2023. This is a result of the ongoing genocidal crimes being committed by the Israeli occupation against the people of Gaza Strip. Consequently, poverty indicators for Gaza Strip are limited to the general rate, without details on the period before the aggression (January-September 2023).

بفعل العدوان على قطاع غزة حالت الظروف الرهانة دون جمع بيانات عينة مسح إنفاق واستهلاك الأسر 2023 لقطاع غزة للربع الرابع من العام 2023 بسبب جرائم الإبادة التي ما زال يمارسها الاحتلال الإسرائيلي بحق أهل قطاع غزة، وعليه تم اقتصار مؤشرات الفقر حول قطاع غزة على النسبة العامة دون تفاصيل عن فترة ما قبل العدوان (كانون ثاني-أيلول 2023).

About 64% of the Individuals in the Gaza Strip suffered from poverty on the eve of the Israeli aggression.

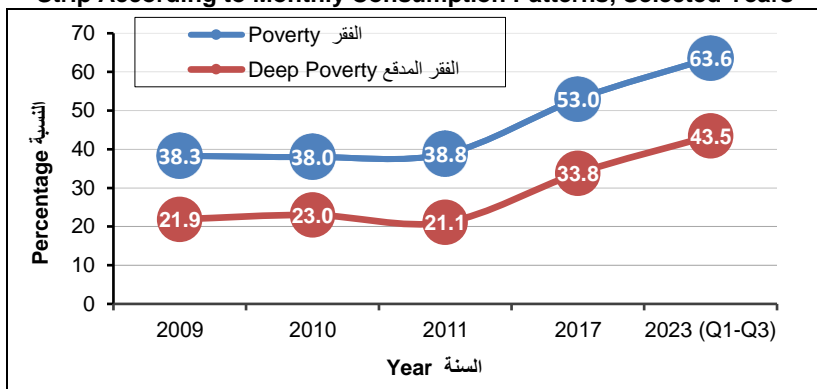
نحو 64% من أفراد قطاع غزة عانوا من الفقر عشية العدوان الاسرائيلي.

Poverty percentage among individuals in the Gaza Strip according to monthly consumption patterns reached 63.6% during the first three quarters (January – September) of 2023. According to deep poverty, the percentage of individuals suffering from deep poverty was 43.5%.

بلغت نسبة الأفراد الفقراء في قطاع غزة وفقاً لأنماط الاستهلاك الشهري 63.6% خلال الثلاثة أرباع الأولى (كانون ثاني – أيلول) من عام 2023. وفقاً لمؤشرات الفقر المدقع، بلغت نسبة الأفراد الذين يعانون من الفقر المدقع 43.5%.

نسبة الفقر والفقر المدقع بين الأفراد في قطاع غزة وفقاً لأنماط الاستهلاك الشهري، سنوات مختارة

Poverty and Deep Poverty Percentages among Individuals in Gaza Strip According to Monthly Consumption Patterns, Selected Years



Source: Palestinian Central Bureau of Statistics, 2024. Main Findings of Living Standards in the West Bank (Expenditure, Consumption and Poverty), 2023. Ramallah – Palestine.

المصدر: الجهاز المركزي للإحصاء الفلسطيني، 2024. النتائج الرئيسية لمستويات المعيشة في الضفة الغربية (الإنفاق والاستهلاك والفقر)، 2023. رام الله - فلسطين.

12% of Individuals suffer from Poverty in the West Bank, 2023

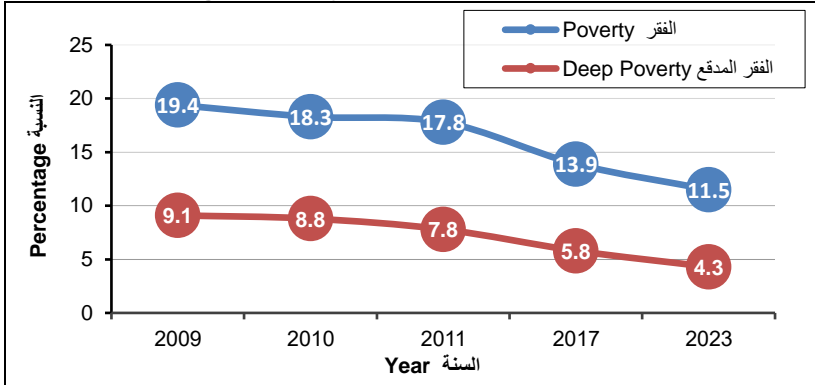
12% من الأفراد في الضفة الغربية فقراء في عام 2023

Poverty percentage among individuals in the West Bank in 2023, according to monthly consumption patterns, was 11.5%. Additionally, 4.3% of individuals in the West Bank were suffering from deep poverty according to monthly consumption patterns.

بلغت نسبة الفقر بين الأفراد في الضفة الغربية خلال العام 2023 وفقاً لأنماط الاستهلاك الشهري 11.5%. كما تبين أن 4.3% من الأفراد في الضفة الغربية يعانون من الفقر المدقع وفقاً لأنماط الاستهلاك الشهري للأسرة.

نسبة الفقر والفقر المدقع بين الأفراد في الضفة الغربية وفقاً لأنماط الاستهلاك الشهري، سنوات مختارة

Poverty and Deep Poverty Percentages among Individuals in the West Bank According to Monthly Consumption Patterns, Selected Years



Source: Palestinian Central Bureau of Statistics, 2024. Main Findings of Living Standards in the West Bank (Expenditure, Consumption and Poverty), 2023. Ramallah – Palestine.

المصدر: الجهاز المركزي للإحصاء الفلسطيني، 2024. النتائج الرئيسية لمستويات المعيشة في الضفة الغربية (الإنفاق والاستهلاك والفقر)، 2023. رام الله - فلسطين.

Individuals in female-headed households are more vulnerable to poverty

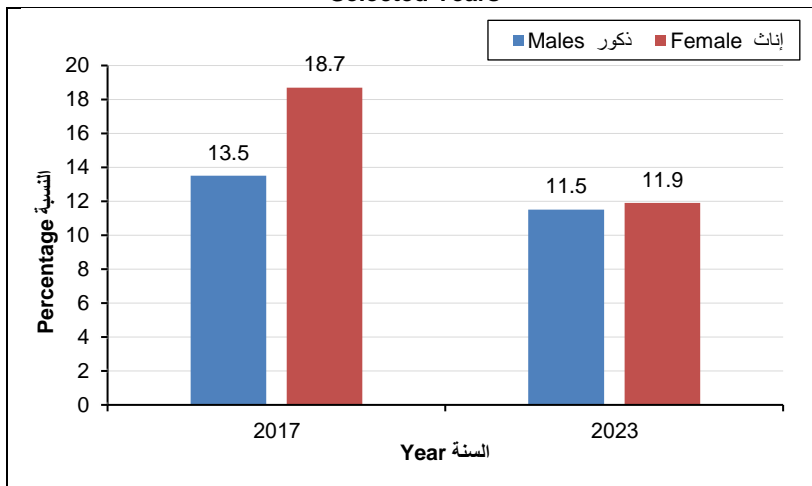
The poverty percentage among individuals in female-headed households in the West Bank increased to 11.9%, compared to 11.5% for male-headed households in 2023, while in 2017, the poverty rate among individuals in female-headed households was 18.6%, compared to 13.5% for male-headed households.

أفراد الأسر التي تترأسها إناث أكثر عرضة للفقر

تزيد نسبة الفقر بين الأفراد في الأسر التي تترأسها إناث في الضفة الغربية وقد بلغت 11.9% مقابل 11.5% للأسر التي يرأسها ذكور في عام 2023، بينما في عام 2017 كانت نسبة الفقر بين أفراد الأسر التي تترأسها إناث 18.6% مقابل 13.5% للأسر التي يرأسها ذكور لعام 2017.

نسب الفقر بين الأفراد وفقاً لأنماط الاستهلاك الشهري حسب جنس رب الأسرة في الضفة الغربية، لسنوات مختارة

Poverty Percentage among Individuals According to Monthly Consumption Patterns by Sex of Head of Household in the West Bank, Selected Years



Source: Palestinian Central Bureau of Statistics, 2024. Main Findings of Living Standards in the West Bank (Expenditure, Consumption and Poverty), 2023. Ramallah – Palestine.

المصدر: الجهاز المركزي للإحصاء الفلسطيني، 2024. النتائج الرئيسية لمستويات المعيشة في الضفة الغربية (الإنفاق والاستهلاك والفقر)، 2023. رام الله – فلسطين.

الصحة Health

Since the onset of the Israeli aggression on October 7, 2023, indicators related to women's health have significantly deteriorated due to the immense pressure on the health system and infrastructure. Women are facing difficulties in accessing essential healthcare, particularly reproductive health services and prenatal care, amid shortages of medications and medical supplies. Additionally, women are at increased risk of mental health issues due to trauma and psychological stress caused by ongoing bombardments and loss of family members. These conditions make it challenging to provide the necessary healthcare for women, leading to a severe decline in their physical and mental well-being.

في ظل استمرار العدوان الإسرائيلي منذ السابع من تشرين الأول 2023، تشهد المؤشرات الصحية المتعلقة بالنساء تدهوراً كبيراً نتيجة الضغوط الهائلة على النظام الصحي والبنية التحتية. تعاني النساء من صعوبات في الوصول إلى الرعاية الصحية الأساسية، خاصة خدمات الصحة الإنجابية ورعاية الحوامل، في ظل نقص الأدوية والمستلزمات الطبية. كما تتعرض النساء لمخاطر متزايدة تتعلق بالصحة النفسية نتيجة الصدمات والضغوط النفسية الناتجة عن القصف المستمر وفقدان أفراد الأسرة. هذه الظروف تجعل من الصعب توفير الرعاية الصحية الضرورية للنساء، مما يؤدي إلى تدهور كبير في أوضاعهن الصحية والنفسية.

There are around 545,6 thousand women and girls of reproductive age (15-49 years) living in the Gaza Strip

Displaced women and girls suffer from a lack of privacy and security due to overcrowding in shelters and the shared use of inadequate and distant toilets. They also face difficulties in accessing water and hygiene services, which affects their health, particularly reproductive health and menstrual hygiene. Due to shortages in hygiene products, they resort to primitive options, and many

تُقيم حوالي 545.6 ألف امرأة وفتاة في سن الإنجاب (15-49 سنة) في قطاع غزة

تعاني النساء والفتيات النازحات من انعدام الخصوصية والأمان بسبب الازدحام في مراكز الإيواء والاستخدام المشترك لدورات المياه البعيدة وغير الكافية. كما يواجهن صعوبة في الوصول إلى المياه وخدمات النظافة، مما يؤثر على صحتهن، خاصة الصحة الإنجابية وصحة الدورة الشهرية والنظافة. بسبب نقص مستلزمات النظافة الصحية يلجئن إلى خيارات

have taken contraceptive pills to maintain sexual and reproductive health. Additionally, many have experienced gynecological infections due to a lack of medications and the absence of many women's hygiene products. This has had a negative impact on their physical and mental health, undermining their ability to live with dignity and well-being, and placing them under significant psychological and physical stress. The ongoing displacement conditions may lead to long-term negative health effects.

بدائية، إضافة إلى أن العديد من النساء تناولن أدوية حبوب منع الحمل للحفاظ على الصحة الجنسية والانجابية، كما تعرضت الكثير منهن إلى الالتهابات النسائية بسبب نقص الأدوية وغياب العديد من منتجات النظافة النسائية، وهذا أدى إلى تأثيره السلبي على صحتهم النفسية والجسدية، وبالتالي يعوق هذا الوضع الصحي المتراكم قدرتهن على العيش بكرامة ورفاهية، ويضعهن تحت ضغط نفسي وجسدي يؤثر على جودة حياتهن بشكل عام نتيجة ظروف النزوح المستمرة، مما قد يسبب آثاراً صحية سلبية مستقبلاً.

Source: Palestinian Central Bureau of Statistics, 2024. Revised Estimates based on the Final Results of Population, Housing and Establishments Census, 2017. Ramallah – Palestine.

الجهاز المركزي للإحصاء الفلسطيني، 2024. تقديرات منقحة بناءً على نتائج التعداد العام للسكان والمساكن والمنشآت، 2017. رام الله - فلسطين.

60,000 pregnant women in Gaza Strip, and there are 180 daily births.

about 15% of these women are to suffer from complications in pregnancy and childbirth that are difficult to treat due to lack of medical care. This means that there is a high probability of an increase in births under unsafe health conditions, which constitutes a serious violation of women's rights and endangers their lives and those of their newborns. Women in Gaza Strip face tragic conditions during pregnancy and childbirth, where they suffer from a difficulty to access healthcare facilities and

60,000 ألف امرأة حامل في القطاع، وبمعدل 180 حالة ولادة يومياً.

من المرجح أن تعاني نحو 15% من هؤلاء النساء من مضاعفات في الحمل والولادة يصعب علاجها بسبب نقص الرعاية الطبية. هذا يعني أن هناك احتمالاً كبيراً لزيادة الولادات ضمن ظروف صحية غير آمنة، مما يشكل انتهاكاً خطيراً لحقوق النساء ويعرض حياتهن وحياة مواليدهن للخطر، وتواجه النساء في قطاع غزة أوضاعاً مأساوية خلال فترة الحمل والولادة، حيث يعانون من صعوبة الوصول إلى المرافق الصحية ومتابعة الحمل بسبب نقص

following upon pregnancies due to lack of medical services and essential medicines, 131 ambulances were targeted, and hospitals suffer from a lack of supplies and fuel. In addition, 114 hospitals and healthcare centers have stopped providing health services, in addition, to the loss of 986 martyrs from the healthcare staff, which has resulted in a shortage of medical personnel; all these conditions increase miscarriages and mortality during childbirth and increase in caesarean sections. Care Organization reported that the number of premature births among women increased by almost one third due to factors such as stress and trauma, where some of them had miscarriages as a result of fear, which led to an increase in miscarriage cases by 300%.

Source: Palestinian Central Bureau of Statistics, 2024. Press release- Reality of Palestinian Women on the Eve of the International Women Day, on 08/03/2024.

الخدمات الطبية والأدوية الضرورية، إذ تم استهداف 131 سيارة إسعاف، وتعاني المستشفيات من نقص الإمدادات والوقود بالإضافة الى توقف 114 مستشفى ومركز صحي عن تقديم الخدمات الصحية، إضافة إلى فقدان 986 شهيداً/ة من الكوادر الصحية مما أدى الى نقص الطواقم الطبية، جميع هذه الظروف تزيد من حالات الإجهاض والوفاة خلال الولادة وزيادة الولادات القيصرية، وقد ذكرت منظمة كير (Care) أن عدد الولادات المبكرة لدى النساء قد ارتفع بنسبة الثلث تقريباً بسبب عوامل مثل التوتر والصدمات، ومنهن من أجهضن نتيجة الخوف، ما أدى الى ازدياد حالات الإجهاض بنسبة 300%.

المصدر: الجهاز المركزي للإحصاء الفلسطيني، 2024. بيان صحفي- أوضاع المرأة الفلسطينية عشية يوم المرأة العالمي، 2024/03/08.

155,000 pregnant and breastfeeding women in the Gaza Strip suffer from malnutrition and dehydration

Women and girls often find themselves marginalized in crises, where they reduce their food consumption when conditions deteriorate, pregnant and breastfeeding women suffer from malnutrition and dehydration as they face severe food poverty,

155,000 سيدة حامل ومرضعة في القطاع تعاني من سوء التغذية والجفاف

غالباً ما تجد النساء والفتيات أنفسهن مهمشات في حالة الأزمات، حيث يقللن من استهلاكهن الغذائي عندما تتدهور الظروف، وتعاني النساء الحوامل والمرضعات من سوء التغذية والجفاف حيث يواجهن فقرًا غذائيًا حاداً ونقصاً في المياه الصحية، حيث أن العديد من أطفالهن تت

where many of their newborns are underweight and suffer from health problems. Also, mothers breastfeeding their children also suffer from a lack of milk production as a result of malnutrition and it is difficult to provide formula for their babies or the fact that their prices increases to an extent that cannot be purchased, which, in a sense, drives mothers to resort to insufficient or even unsafe alternatives to breastfeeding their children. According to the Integrated Food Security Phase Classification (IPC), there are 17,000 pregnant women in emergency conditions (Phase 4) and 11,000 pregnant women experiencing catastrophic levels of acute food insecurity (Phase 5).

ولادتهم ناقصي الوزن ويعانون من مشاكل صحية، كما تعاني الأمهات اللواتي يرضعن أطفالهنّ من نقص إنتاج الحليب نتيجة لسوء التغذية، ومن الصعب توفير الحليب الصناعي لأطفالهنّ أو ترتفع أسعارها إلى حد لا يمكن شراؤه، ما يدفع الأمهات إلى اللجوء إلى بدائل غير كافية أو حتى غير آمنة لإرضاع أطفالهنّ، ووفقاً لتصنيف الأمن الغذائي المتكامل (IPC) هناك 17,000 امرأة حامل في حالة الطوارئ (المرحلة الرابعة) و 11,000 امرأة حامل تعاني من مستويات كارثية من انعدام الأمن الغذائي الحاد (المرحلة الخامسة).

Source: UNFPA in Palestine, 2024.

المصدر: صندوق الأمم المتحدة للسكان في فلسطين، 2024.

<https://palestine.unfpa.org/sites/default/files/pub-pdf/unfpa-situation-report-9.pdf>

About 820.3 thousand women and girls of reproductive age (15-49 years) in the West Bank are experiencing conditions similar to those in Gaza Strip

حوالي 820.3 ألف امرأة وفتاة في سن الإنجاب (15-49 سنة) في الضفة الغربية يعانون من ظروف مشابهة لتلك التي في قطاع غزة

Women in the West Bank face difficult living conditions due to economic deterioration and the escalation carried out by the occupying authorities and settlers, particularly in the camps in northern West Bank. These conditions include increasing violations such as strict movement restrictions, whether through

تواجه النساء في الضفة الغربية ظروفًا حياتية صعبة بسبب التدهور الاقتصادي والتوسع الذي تمارسه سلطات الاحتلال والمستوطنون، خصوصاً في المخيمات بشمال الضفة الغربية. تشمل هذه الظروف انتهاكات متزايدة مثل القيود الصارمة على الحركة عبر الحواجز العسكرية والبوابات والجدار الفاصل. ممارسات الاحتلال

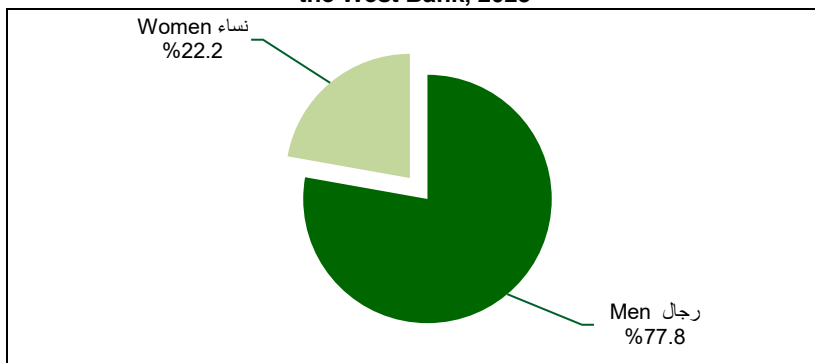
military checkpoints, gates, or the separation wall. Israeli occupation practices in the West Bank mirror those in Gaza Strip in terms of infrastructure destruction and targeting of health facilities, medical personnel, and ambulances, as well as cutting off water, electricity, and communication networks. This directly affects women's ability to access health facilities for essential services such as chronic disease diagnosis, prenatal and postnatal care, and family planning services. Additionally, pregnant women experience delays in receiving necessary medical care during childbirth, which increases the risk of health complications for both mothers and newborns.

الإسرائيلي في الضفة الغربية تشابه تلك التي تُمارس في قطاع غزة، حيث تستهدف تدمير البنية التحتية وتضرر المرافق الصحية والكوادر الطبية وسيارات الإسعاف، بالإضافة إلى قطع مصادر المياه والكهرباء وشبكات الاتصال. هذه الأوضاع تؤثر بشكل مباشر على قدرة النساء على الوصول إلى المرافق الصحية لتلقي خدمات الرعاية الأساسية مثل تشخيص الأمراض المزمنة، ورعاية الحمل وما بعد الولادة، وخدمات تنظيم الأسرة. كما تعاني النساء الحوامل من تأخير في الحصول على الرعاية الطبية اللازمة أثناء الولادة، مما يزيد من مخاطر المضاعفات الصحية لكل من الأمهات والأطفال حديثي الولادة.

Source: Palestinian Central Bureau of Statistics, 2024. Revised Estimates based on the Final Results of Population, Housing and Establishments Census, 2017. Ramallah – Palestine.

الجهاز المركزي للإحصاء الفلسطيني، 2024. تقديرات منقحة بناءً على نتائج التعداد العام للسكان والمساكن والمنشآت، 2017. رام الله - فلسطين.

التوزيع النسبي للنساء والرجال الأطباء البشريين في الضفة الغربية، 2023
Percentage Distribution of Women and Men Medical Practitioners in the West Bank, 2023



Source: Palestinian Central Bureau of Statistics, 2024. Health Statistics database, 2023. Ramallah-Palestine.

المصدر: الجهاز المركزي للإحصاء الفلسطيني، 2024. قاعدة بيانات الصحة، 2023. رام الله - فلسطين.

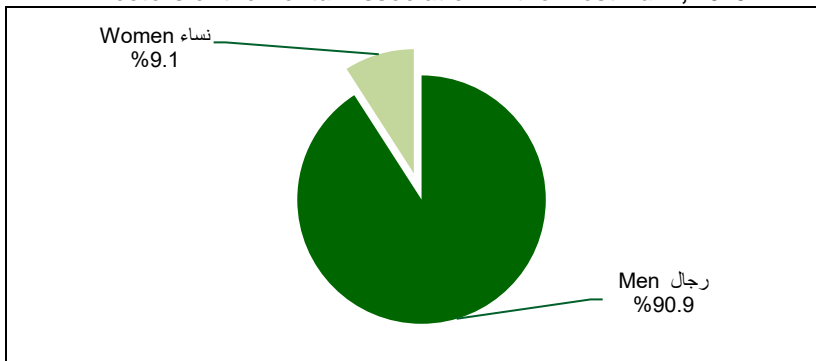
22.2% of Medical Practitioners in the West Bank registered in the Medical Association are women compared to 77.8% for men.

22.2% من الأطباء البشريين المسجلين في نقابة الأطباء في الضفة الغربية من النساء مقارنة مع 77.8% من الرجال.

The board of Directors of the Medical Association is entirely dominated by men in the West Bank in 2023, with no women representation.

يستحوذ الرجال بالكامل على مجلس إدارة نقابة الأطباء البشريين في الضفة الغربية عام 2023، دون أي تمثيل للنساء.

التوزيع النسبي للنساء والرجال الأعضاء في مجلس إدارة نقابة أطباء الأسنان في الضفة الغربية، 2023
Percentage Distribution of Women and Men Members of the Board of Directors of the Dental Association in the West Bank, 2023



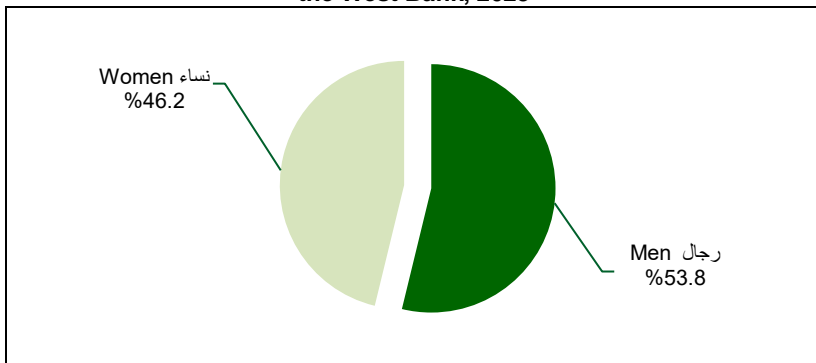
Source: Palestinian Central Bureau of Statistics, 2024. Health Statistics database, 2023. Ramallah-Palestine.

المصدر: الجهاز المركزي للإحصاء الفلسطيني، 2024. قاعدة بيانات الصحة، 2023. رام الله - فلسطين.

Women constitute 9.1% of the board Directors of the Dental Association in the West Bank, while men constitute 90.9% in 2023.

تشكل النساء 9.1% من أعضاء مجلس إدارة نقابة أطباء الأسنان في الضفة الغربية، بينما يشكل الرجال 90.9% في عام 2023.

التوزيع النسبي للنساء والرجال أطباء الأسنان في الضفة الغربية، 2023
Percentage Distribution of Women and Men Dentists in the West Bank, 2023



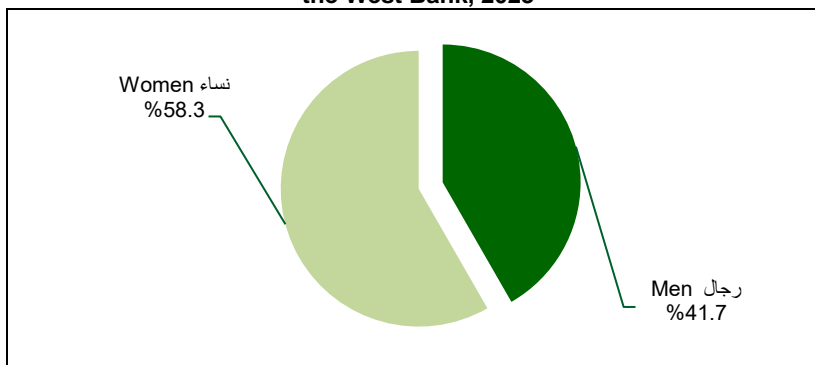
Source: Palestinian Central Bureau of Statistics, 2024. Health Statistics database, 2023. Ramallah-Palestine.

المصدر: الجهاز المركزي للإحصاء الفلسطيني، 2024. قاعدة بيانات الصحة، 2023. رام الله - فلسطين.

In 2023, women constituted 46.4% of dentists registered with the Palestinian Dental Association, while men constituted 53.6% in the West Bank.

في عام 2023، شكلت النساء 46.4% من أطباء الأسنان المسجلين في نقابة طب الأسنان الفلسطينية، بينما شكل الرجال 53.6% في الضفة الغربية.

التوزيع النسبي للنساء والرجال الممرضين في الضفة الغربية، 2023
Percentage Distribution of Women and Men Nurses in the West Bank, 2023



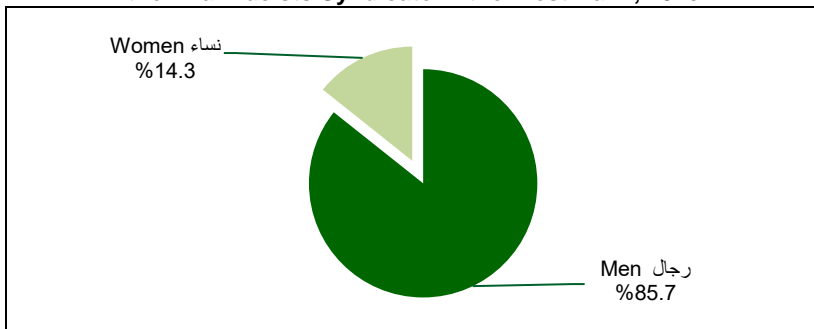
Source: Palestinian Central Bureau of Statistics, 2024. Health Statistics database, 2023. Ramallah-Palestine.

المصدر: الجهاز المركزي للإحصاء الفلسطيني، 2024. قاعدة بيانات الصحة، 2023. رام الله - فلسطين.

58.3% of the registered nurses in the Palestinian Nursing Association are women compared to 41.7% for men in West Bank in 2023.

58.3% من الممرضين المسجلين في نقابة التمريض الفلسطينية من النساء مقابل 41.7% من الرجال في الضفة الغربية في العام 2023.

التوزيع النسبي للنساء والرجال الأعضاء في مجلس إدارة نقابة الصيادلة في الضفة الغربية، 2023
Percentage Distribution of Women and Men Members of the Board of the Pharmacists Syndicate in the West Bank, 2023



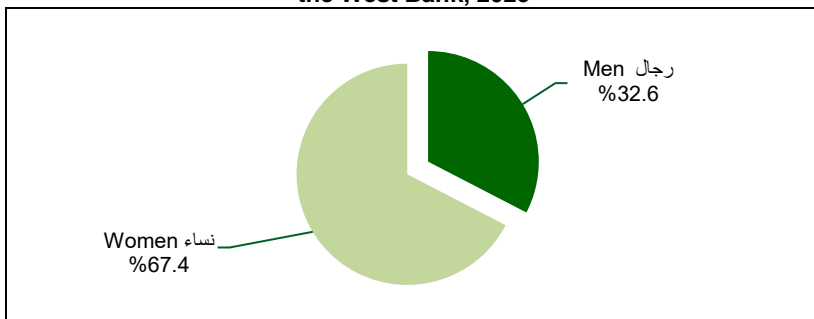
Source: Palestinian Central Bureau of Statistics, 2024. Health Statistics database, 2023. Ramallah-Palestine.

المصدر: الجهاز المركزي للإحصاء الفلسطيني، 2024. قاعدة بيانات الصحة، 2023. رام الله - فلسطين.

14.3% of the members of the Board of Directors of the Pharmacists Syndicate in the West Bank are women, compared to 85.7% of men in 2023.

14.3% من أعضاء مجلس إدارة نقابة الصيادلة في الضفة الغربية من النساء، مقابل 85.7% من الذكور في العام 2023.

التوزيع النسبي للنساء والرجال الصيادلة في فلسطين في الضفة الغربية، 2023
Percentage Distribution of Women and Men Pharmacists in the West Bank, 2023



Source: Palestinian Central Bureau of Statistics, 2024. Health Statistics database, 2023. Ramallah-Palestine.

المصدر: الجهاز المركزي للإحصاء الفلسطيني، 2024. قاعدة بيانات الصحة، 2023. رام الله - فلسطين.

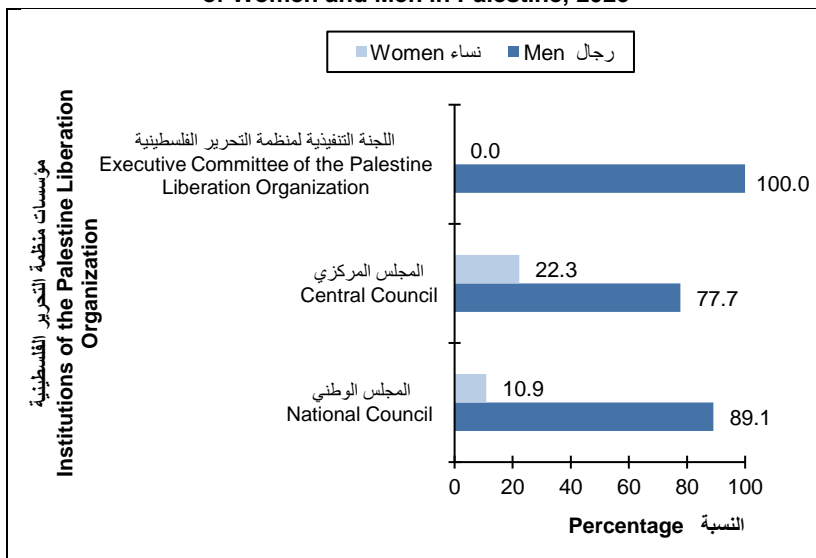
In 2023, women constituted 67.4% of the registered pharmacists in the Palestinian Pharmaceutical Association in the West Bank, compared to 32.6% for men.

في عام 2023، كانت النساء تشكل 67.4% من الصيادلة المسجلين في نقابة الصيادلة في الضفة الغربية، مقارنة بـ 32.6% من الرجال.

الحياة العامة وصنع القرار Public Life and Decision-Making

التوزيع النسبي لأعضاء المجلس الوطني والمجلس المركزي واللجنة التنفيذية لمنظمة التحرير الفلسطينية
النساء والرجال في فلسطين، 2023

Percentage Distribution of National Council, Central Council and the Executive Committee of the Palestine Liberation Organization Members of Women and Men in Palestine, 2023



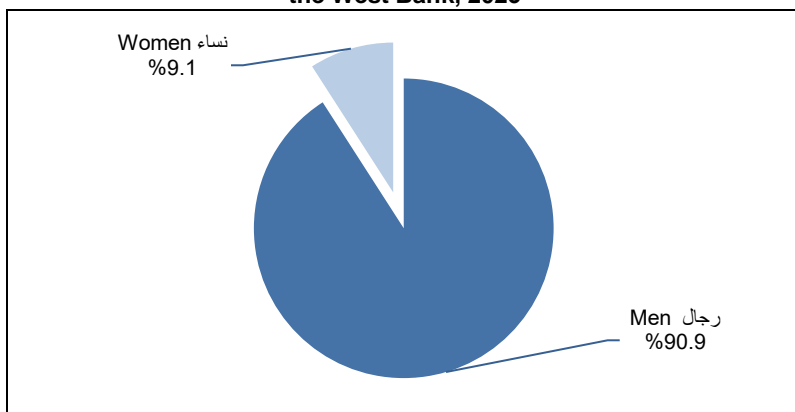
Source: Palestine Liberation Organization, 2024. Ramallah – Palestine.

المصدر: منظمة التحرير الفلسطينية، 2024.
رام الله - فلسطين.

Women's representation in the National and Central Councils is still weak, with no representation for them in the Palestine Liberation Organization.

لا زال تمثيل النساء في المجلسين الوطني والمركزي ضعيفاً، مع عدم وجود تمثيل لهن في منظمة التحرير الفلسطينية.

التوزيع النسبي للمحافظين النساء والرجال في الضفة الغربية، 2023
Percentage Distribution of Governors (Women and Men) in the West Bank, 2023



Source: Board of Governors, 2024.
 Ramallah – Palestine.

المصدر: مجلس المحافظين، 2024. رام الله – فلسطين.

Only one female governor in the West Bank, compared to 10 male governors in 2023.

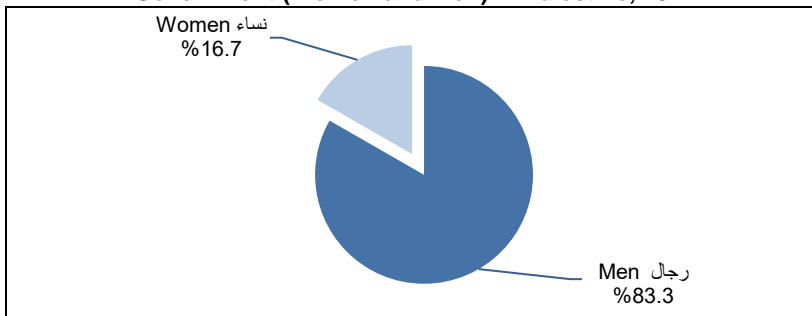
هناك امرأة واحدة فقط في منصب محافظ في الضفة الغربية مقابل 10 محافظين من الرجال للعام 2023.

There is one woman holding the position of deputy governor in the West Bank, compared to seven men holding the same position in the governorates where deputy governors are appointed.

امرأة واحدة تشغل منصب نائب محافظ في الضفة الغربية، مقابل سبعة رجال يشغلون نفس المنصب في المحافظات التي يتم فيها تعيين نواب للمحافظين.

التوزيع النسبي لأعضاء مجلس الوزراء في الحكومة التاسعة عشرة (النساء والرجال) في فلسطين، 2024

Percentage Distribution of Cabinet Members in the Nineteenth Government (Women and Men) in Palestine, 2024



Source: Palestinian Cabinet website, 2024.
<http://www.palestinecabinet.gov.ps/portal/Home/IndexEn>
 Ramallah – Palestine.

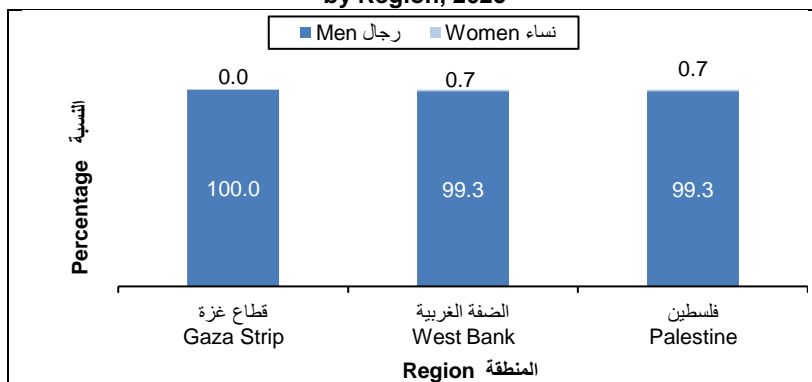
المصدر: الموقع الإلكتروني لمجلس الوزراء الفلسطيني،
 2024. <http://www.palestinecabinet.gov.ps/portal>
 رام الله – فلسطين.

Only 4 women are occupying the position of minister, compared to 20 male ministers in 2024.

هناك 4 نساء فقط في منصب وزير مقابل 20 وزيراً من الرجال للعام 2024.

التوزيع النسبي للرؤساء النساء والرجال في الهيئات المحلية حسب المنطقة، 2023

Percentage Distribution of Women and Men as Heads of Local Councils by Region, 2023



* The data for local councils includes only current members in the positions and does not include resignations or dissolved local councils.

Source: Ministry of Local Government.
 2024. Ramallah – Palestine.

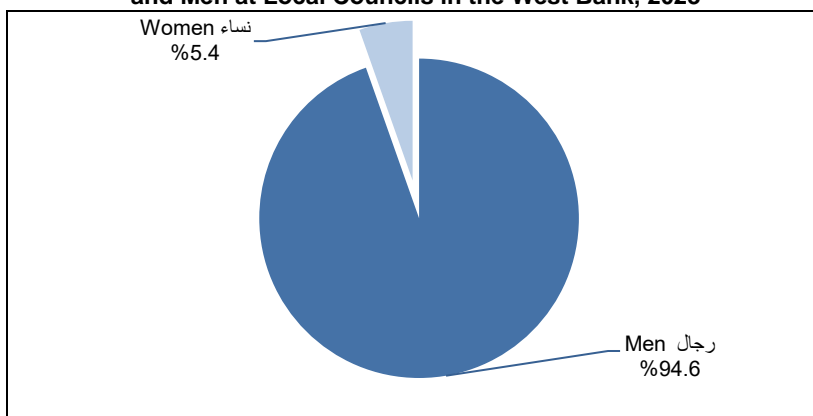
*بيانات الهيئات المحلية تتضمن فقط الأعضاء الحاليين في المناصب ولا تشمل الاستقالات أو الهيئات المحلية التي تم حلها.

المصدر: وزارة الحكم المحلي، 2024. رام الله – فلسطين.

About 1% of the heads of local councils in Palestine are women, noting that there is not any woman head of a local council in the Gaza Strip.

حوالي 1% من رؤساء الهيئات المحلية في فلسطين هن من النساء، مع ملاحظة انه لا توجد أي امرأة كرئيس لهيئة محلية في قطاع غزة.

التوزيع النسبي لمنصب نائب رئيس للنساء والرجال في الهيئات المحلية في الضفة الغربية، 2023
Percentage Distribution of the Vice President Position among Women and Men at Local Councils in the West Bank, 2023



*The data for local councils includes only current members in the positions and does not include resignations or dissolved local councils.

*بيانات الهيئات المحلية تتضمن فقط الأعضاء الحاليين في المناصب ولا تشمل الاستقالات أو الهيئات المحلية التي تم حلها.

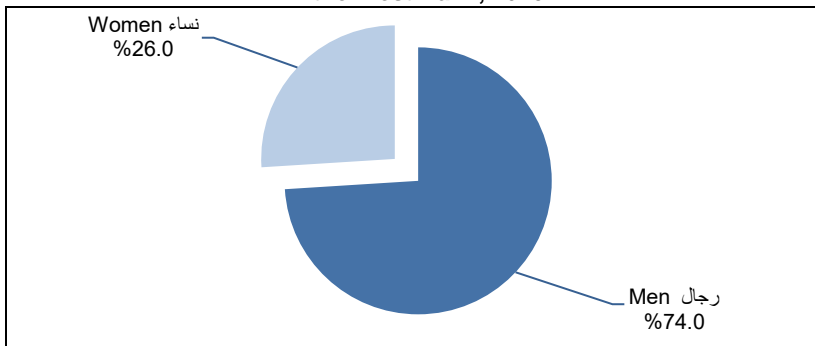
Source: Ministry of Local Government.
2024. Ramallah – Palestine.

المصدر: وزارة الحكم المحلي، 2024. رام الله - فلسطين.

Women constituted 5% of the positions as vice presidents in local councils in the West Bank in 2023.

شكلت النساء 5% من المناصب كنائبات للرئيس في الهيئات المحلية في الضفة الغربية لعام 2023.

التوزيع النسبي للأعضاء النساء والرجال في الهيئات المحلية في الضفة الغربية، 2023
Percentage Distribution of Women and Men Members in Local Councils in the West Bank, 2023



*The data for local councils includes only current members in the positions and does not include resignations or dissolved local councils.

*بيانات الهيئات المحلية تتضمن فقط الأعضاء الحاليين في المناصب ولا تشمل الاستقالات أو الهيئات المحلية التي تم حلها.

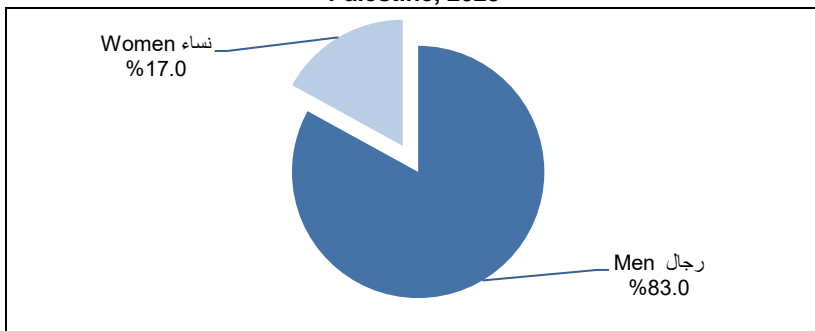
Source: Ministry of Local Government, 2024.
 Ramallah – Palestine.

المصدر: وزارة الحكم المحلي، 2024. رام الله – فلسطين.

26% of the members of local councils in the West Bank are women in 2023.

26% من أعضاء الهيئات المحلية في الضفة الغربية هن من النساء في العام 2023.

التوزيع النسبي للنساء والرجال السفراء في فلسطين، 2023
Percentage Distribution of Women and Men Ambassadors in Palestine, 2023



Source: Ministry of Women's Affairs, 2024.
 Beijing 30+ Report for the State of Palestine. Ramallah – Palestine.

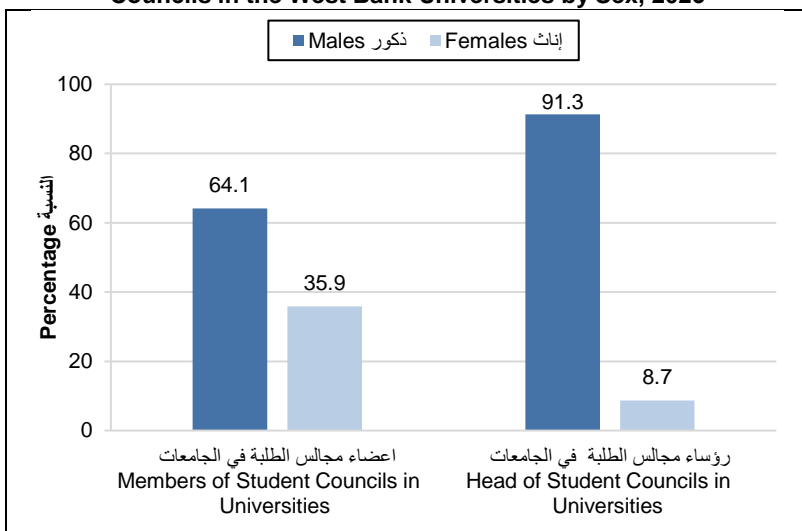
المصدر: وزارة شؤون المرأة، 2024. تقرير بيجين 30+ لدولة فلسطين. رام الله – فلسطين.

Only 17% of the ambassadors of the state of Palestine are women.

17% فقط من سفراء دولة فلسطين في الخارج من النساء.

التوزيع النسبي لرؤساء وأعضاء مجالس الطلبة في جامعات الضفة الغربية حسب الجنس، 2023

Percentage Distribution of Head and Members of Student Councils in the West Bank Universities by Sex, 2023



Source: Ministry of Education & Higher Education, 2024.
Ramallah – Palestine.

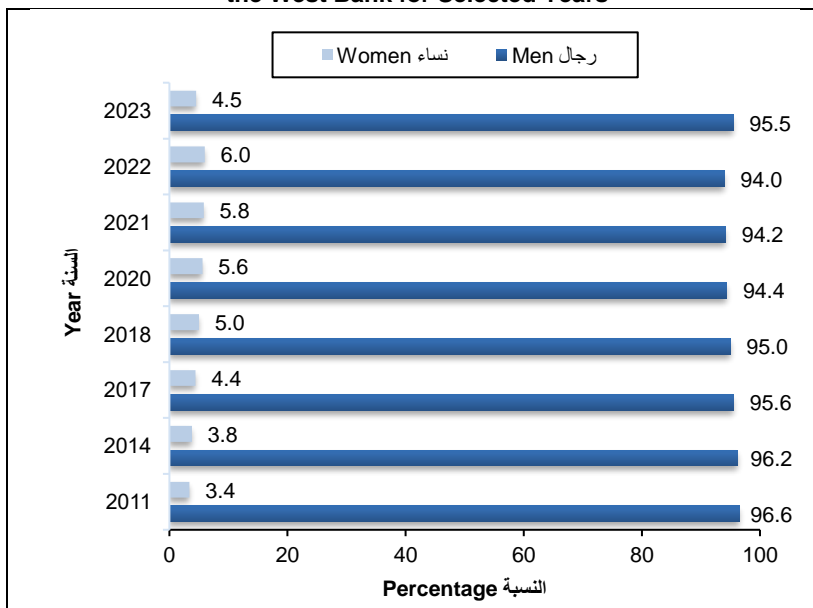
المصدر: وزارة التربية والتعليم العالي، 2024.
رام الله - فلسطين.

About 8.7% of the heads of student councils in Universities in Palestine are females, compared to 91.3% of males. Whereas 35.9% of the members of student councils in Palestine universities are females compared with 64.1% are males.

8.7% فقط من رؤساء مجالس الطلبة في الجامعات في فلسطين هنّ إناث مقابل 91.3% من الذكور، في حين 35.9% من أعضاء مجلس الطلبة في جامعات فلسطين هم من الإناث مقابل 64.1% من الذكور.

التوزيع النسبي للنساء والرجال في الشرطة الفلسطينية في الضفة الغربية لسنوات مختارة

Percentage Distribution of Women and Men at the Palestinian Police in the West Bank for Selected Years



Source: Palestinian Central Bureau of Statistics, 2024. Database of Security and Justice Statistics, 2011-2023. Ramallah – Palestine.

المصدر: الجهاز المركزي للإحصاء الفلسطيني، 2024. قاعدة بيانات إحصاءات الأمن والعدالة، 2011-2023. رام الله - فلسطين.

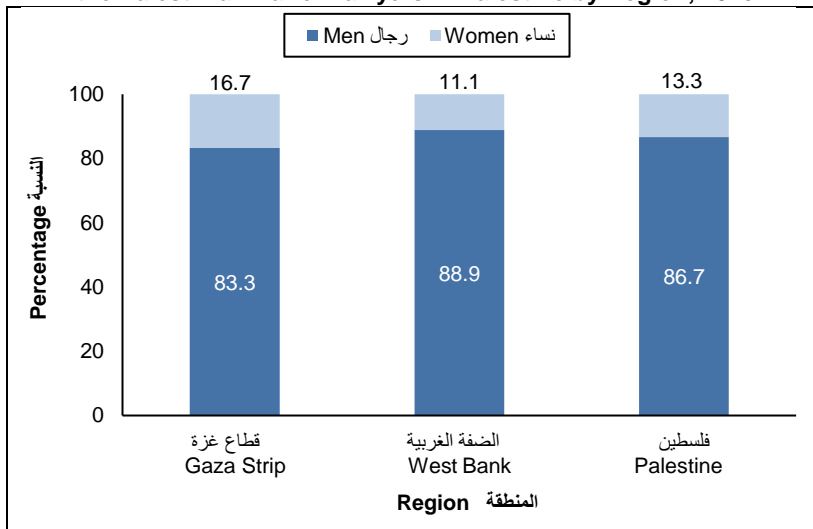
The percentage of women at the Palestinian police is still very low, the women representation decreased by 1.5 percentage points in 2023.

ما زالت نسبة أفراد الشرطة النسائية قليلة جداً، حيث انخفضت نسبة الإناث نقطة ونصف مئوية في العام 2023.

التوزيع النسبي للنساء والرجال الأعضاء في مجلس إدارة نقابة المحامين في فلسطين حسب

المنطقة، 2023

Percentage Distribution of Women and Men Members of the Board of the Palestinian Bar of Lawyers in Palestine by Region, 2023



Source: Palestinian Central Bureau of Statistics, 2024. Database of Security and Justice Statistics, 2023. Ramallah – Palestine.

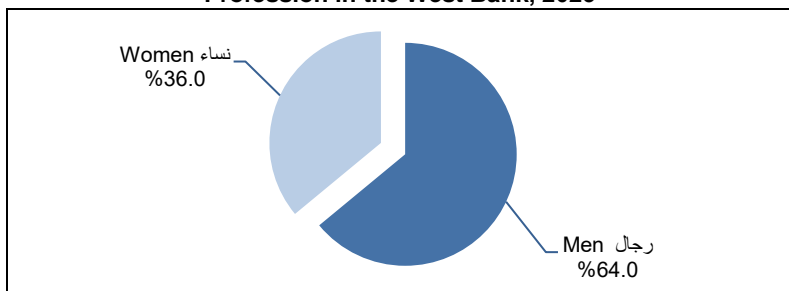
المصدر: الجهاز المركزي للإحصاء الفلسطيني، 2024. قاعدة بيانات إحصاءات الأمن والعدالة، 2023. رام الله – فلسطين.

Only 13.3% of the board of the Palestinian bar of lawyers are women, compared to 86.7% men.

13.3% فقط من إدارة مجلس إدارة نقابة المحامين في فلسطين هنّ من النساء مقابل 86.7% من الرجال.

التوزيع النسبي للنساء والرجال المحامين المزاويلين للمهنة في الضفة الغربية، 2023

Percentage Distribution of Women and Men Lawyers Practicing the Profession in the West Bank, 2023



*Data represent the number of lawyers registered in the Palestinian Bar of Lawyers.

*البيانات تمثل أعداد المحامين المسجلين في نقابة محامي فلسطين فقط.

Source: Palestinian Central Bureau of Statistics, 2024. Database of Security and Justice Statistics, 2023.
Ramallah – Palestine.

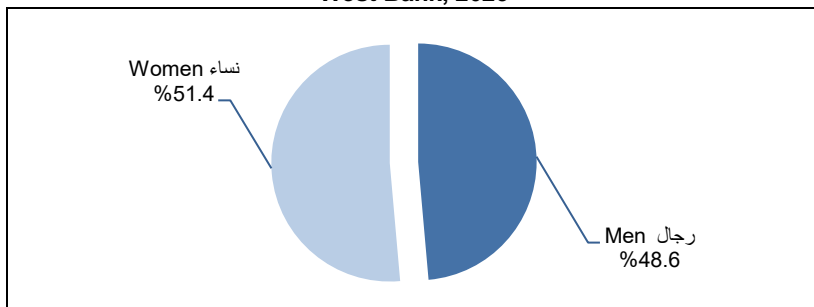
المصدر: الجهاز المركزي للإحصاء الفلسطيني، 2024.
قاعدة بيانات إحصاءات الأمن والعدالة، 2023.
رام الله – فلسطين.

Female lawyers represent 36.0% of registered lawyers in in the West Bank.

36.0% من المحامين المزاويلين للمهنة في الضفة الغربية هنّ من النساء.

التوزيع النسبي للنساء والرجال المحامين المتدربين في الضفة الغربية، 2023

Percentage Distribution of Women and Men Trainee Lawyers in the West Bank, 2023



*Data represent the number of lawyers registered in the Palestinian Bar of Lawyers.

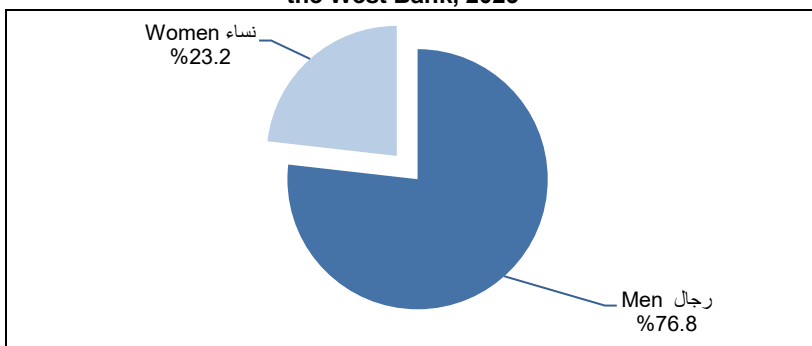
*البيانات تمثل أعداد المحامين المسجلين في نقابة محامي فلسطين فقط.

Source: Palestinian Central Bureau of Statistics, 2024. Database of Security and Justice Statistics, 2023.
Ramallah – Palestine.

المصدر: الجهاز المركزي للإحصاء الفلسطيني، 2024.
قاعدة بيانات إحصاءات الأمن والعدالة، 2023.
رام الله – فلسطين.

51.4% of the trainee lawyers in the West Bank are women. 51.4% من المحامين المتدربين في الضفة الغربية هنّ من النساء.

التوزيع النسبي للنساء والرجال القضاة في الضفة الغربية، 2023
Percentage Distribution of Women and Men Judges in the West Bank, 2023



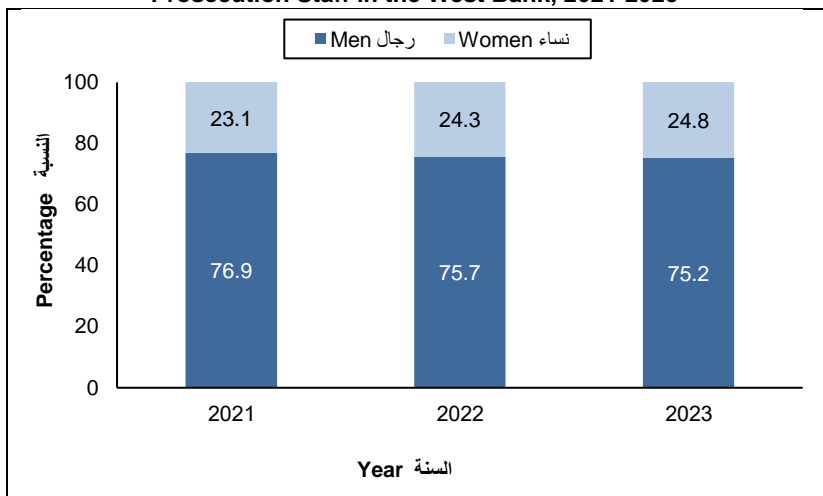
Source: Palestinian Central Bureau of Statistics, 2024. Database of Security and Justice Statistics, 2022-2023. Ramallah – Palestine.

المصدر: الجهاز المركزي للإحصاء الفلسطيني، 2024. قاعدة بيانات إحصاءات الأمن والعدالة، 2023-2022. رام الله - فلسطين.

Females constitute 23.2% of the total number of judges in the West Bank in 2023.

23.2% من القضاة في الضفة الغربية هنّ من النساء في العام 2023.

التوزيع النسبي للنساء والرجال أعضاء النيابة العامة في الضفة الغربية، 2021-2023
Percentage Distribution of Women and Men Who are Public Prosecution Staff in the West Bank, 2021-2023



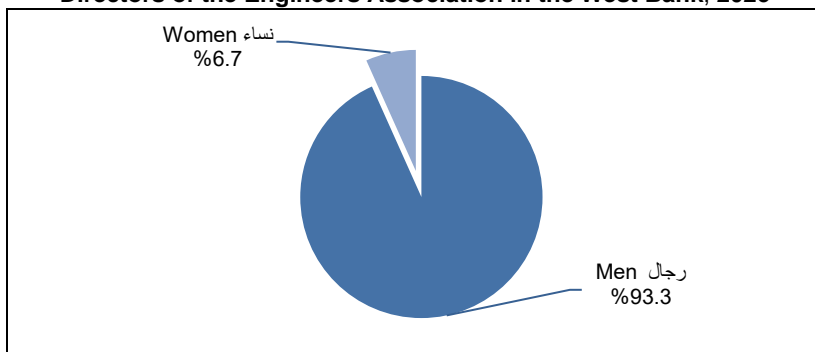
Source: Palestinian Central Bureau of Statistics, 2024. Database of Security and Justice Statistics, 2021-2023. Ramallah – Palestine.

المصدر: الجهاز المركزي للإحصاء الفلسطيني، 2024. قاعدة بيانات إحصاءات الأمن والعدالة، 2023-2021. رام الله - فلسطين.

The representation of women among prosecutors in the West Bank increased by 1.7 percentage points in 2023 compared to 2021.

زاد تمثيل النساء بين أعضاء النيابة في الضفة الغربية بمقدار 1.7 نقطة مئوية خلال عام 2023 بالمقارنة مع العام 2021.

التوزيع النسبي للنساء والرجال الأعضاء في مجلس إدارة نقابة المهندسين في الضفة الغربية، 2023
Percentage Distribution of Women and Men Members of the Board of Directors of the Engineers Association in the West Bank, 2023



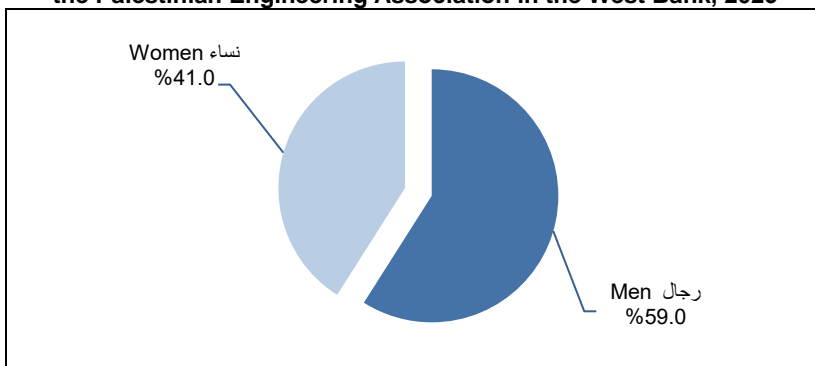
Source: Engineering Association, 2024.
 Ramallah- Palestine.

المصدر: نقابة المهندسين، 2024. رام الله-فلسطين.

6.7% of the members of the Board of Directors of the Engineers Association in the West Bank are women, compared to 93.3% of men.

6.7% من أعضاء مجلس إدارة نقابة المهندسين في الضفة الغربية هنّ من النساء، مقابل 93.3% ذكور.

التوزيع النسبي للنساء والرجال المهندسين المسجلين في نقابة المهندسين الفلسطينيين في الضفة الغربية، 2023
Percentage Distribution of Women and Men Engineers Registered in the Palestinian Engineering Association in the West Bank, 2023



Source: Engineering Association, 2024.
 Ramallah- Palestine.

المصدر: نقابة المهندسين، 2024. رام الله-فلسطين.

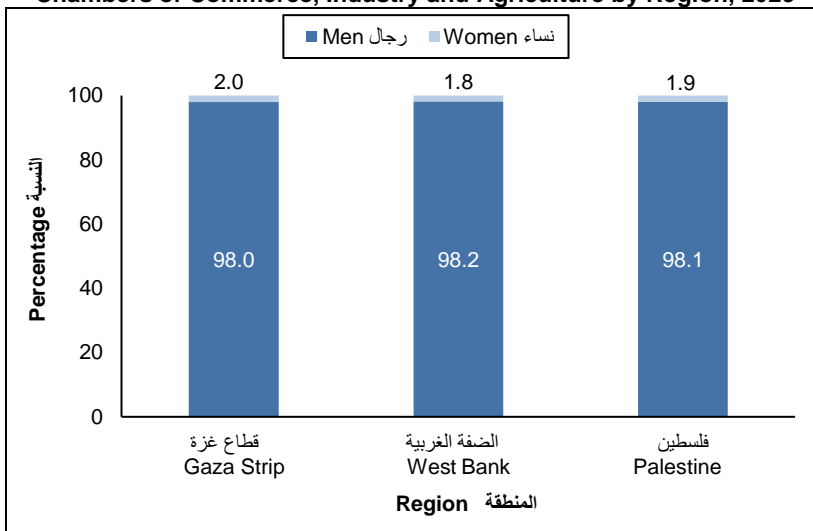
41% of registered engineers in the Palestinian Engineering Association in the West Bank are women compared to 59% of men.

41% من المهندسين المسجلين في نقابة المهندسين في الضفة الغربية هنّ من النساء، مقارنة بما نسبته 59% من الرجال.

التوزيع النسبي للنساء والرجال في إدارة مجلس الغرفة التجارية الصناعية الزراعية حسب

المنطقة، 2023

Percentage Distribution of Women and Men at Board of Directors of the Chambers of Commerce, Industry and Agriculture by Region, 2023



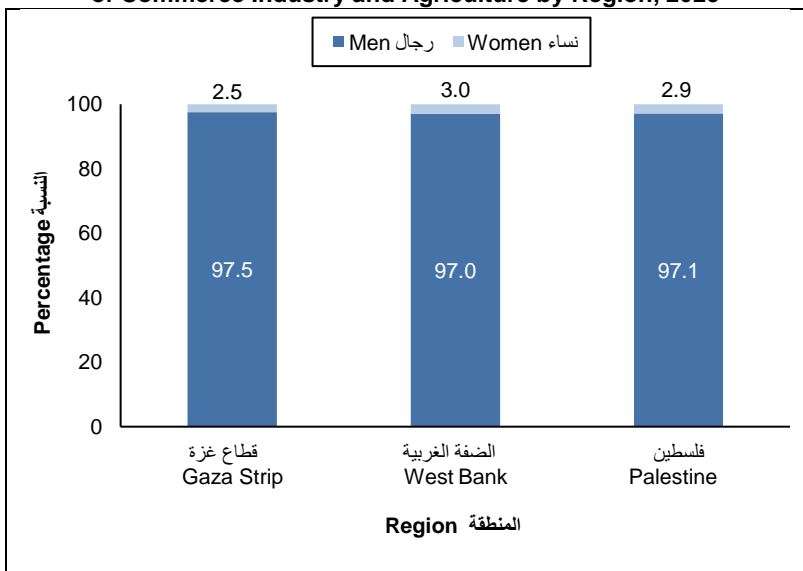
Source: Federation of Palestinian Chambers of Commerce, Industry and Agriculture, 2024. Ramallah - Palestine.

المصدر: اتحاد الغرف التجارية الصناعية الزراعية الفلسطينية، 2024. رام الله-فلسطين.

Only 1.9% of the Board of Directors of Chambers of the, Commerce, Industry and Agriculture in Palestine are women, compared to 98.1% of men.

1.9% فقط من إدارة مجلس الغرف التجارية الصناعية الزراعية في فلسطين هنّ من النساء مقابل 98.1% من الرجال.

التوزيع النسبي للنساء والرجال أعضاء الغرف التجارية الصناعية الزراعية حسب المنطقة، 2023
Percentage Distribution of Women and Men Members of the Chambers of Commerce Industry and Agriculture by Region, 2023



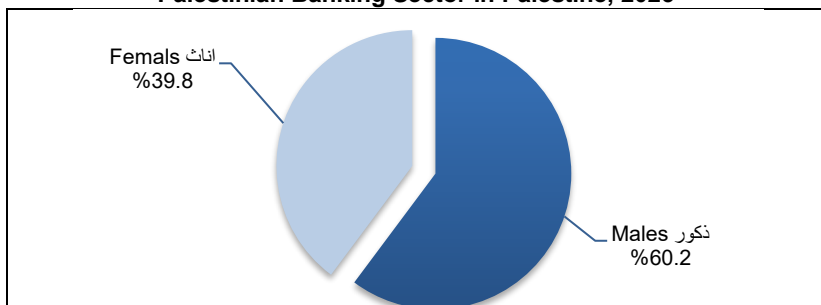
Source: Federation of Palestinian Chambers of Commerce, Industry and Agriculture, 2024. Ramallah - Palestine.

المصدر: اتحاد الغرف التجارية الصناعية الزراعية الفلسطينية،
 2024. رام الله-فلسطين.

Only 2.9% of the registered members of the Chambers of Commerce, Industry and Agriculture in Palestine were women compared to 97.1% of men.

2.9% فقط من الاعضاء المسجلين في الغرف التجارية الصناعية الزراعية في فلسطين هنّ من النساء مقابل 97.1% من الرجال.

التوزيع النسبي للنساء والرجال الموظفين* في القطاع المصرفي الفلسطيني في فلسطين، 2023
**Percentage Distribution of Women and Men Employees* in the
 Palestinian Banking Sector in Palestine, 2023**



* It does not include employees of the user category.

* لا تشمل الموظفين من فئة المستخدمين.

Source: Association of Banks in Palestine, 2024. Ramallah – Palestine.

المصدر: جمعية البنوك في فلسطين، 2024. رام الله-فلسطين.

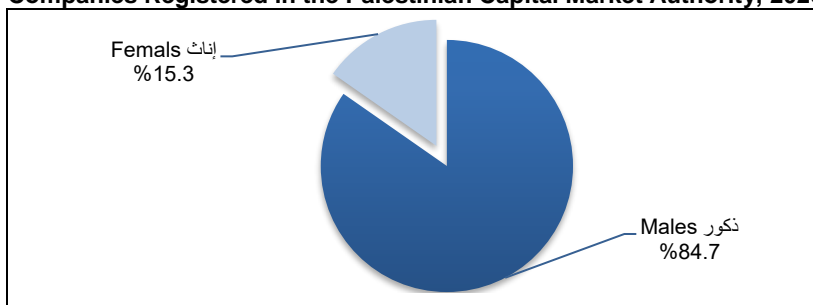
<https://www.abp.ps/public/files/banking%20indicator/emp%202023.pdf>

39.8% of the employees in the Palestinian banking sector are females compared to 60.2% of males in Palestine.

39.8% من الموظفين في القطاع المصرفي الفلسطيني هنّ إناث مقابل 60.2% من الذكور.

التوزيع النسبي للنساء والرجال أعضاء مجالس الشركات المسجلة في هيئة سوق رأس المال الفلسطينية، 2023

**Percentage Distribution of Women and Men Members of Boards of
 Companies Registered in the Palestinian Capital Market Authority, 2023**



Source: Capital Market Authority, 2024. Ramallah – Palestine.

المصدر: هيئة سوق رأس المال، 2024. رام الله-فلسطين.

15.3% is the percentage of women who are Members of Councils of Companies registered in the Palestinian Capital Market Authority compared to 84.7% of men.

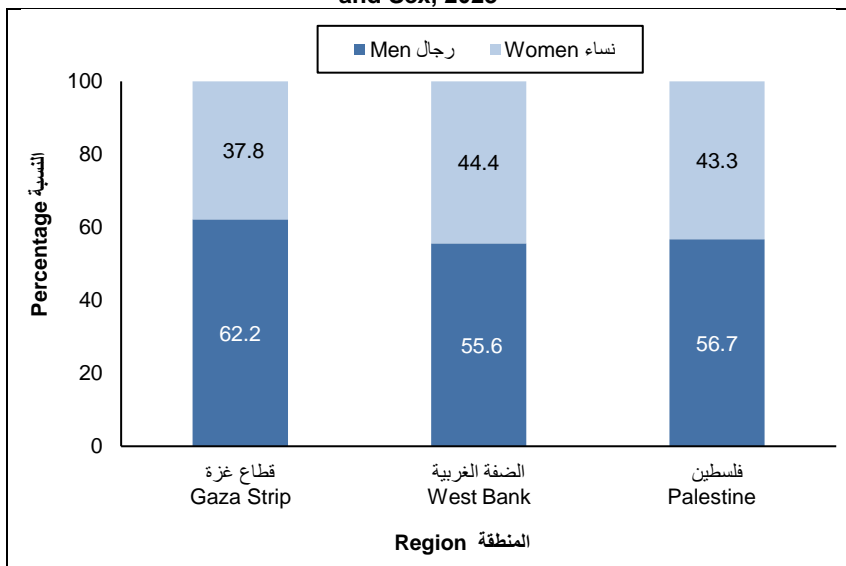
15.3% نسبة النساء الأعضاء في مجالس الشركات المسجلة في هيئة سوق رأس المال الفلسطينية مقابل 84.7% للرجال.

There are no women managing or head companies registered in the Palestinian Capital Market Authority, and the board of Directors of the Authority is entirely dominated by men, with no female representation.

لا توجد نساء يتولين إدارة أو رئاسة الشركات المسجلة في هيئة سوق رأس المال الفلسطينية، كما يستحوذ الرجال بالكامل على مجلس إدارة الهيئة، دون أي تمثيل للنساء.

التوزيع النسبي للأفراد الذين لديهم حسابات في هيئة سوق رأس المال الفلسطينية في فلسطين حسب الجنس والمنطقة، 2023

Percentage Distribution of Individuals Who Have Accounts in the Palestinian Capital Market Authority in Palestine by Region and Sex, 2023



Source: Capital Market Authority, 2024.
Ramallah – Palestine.

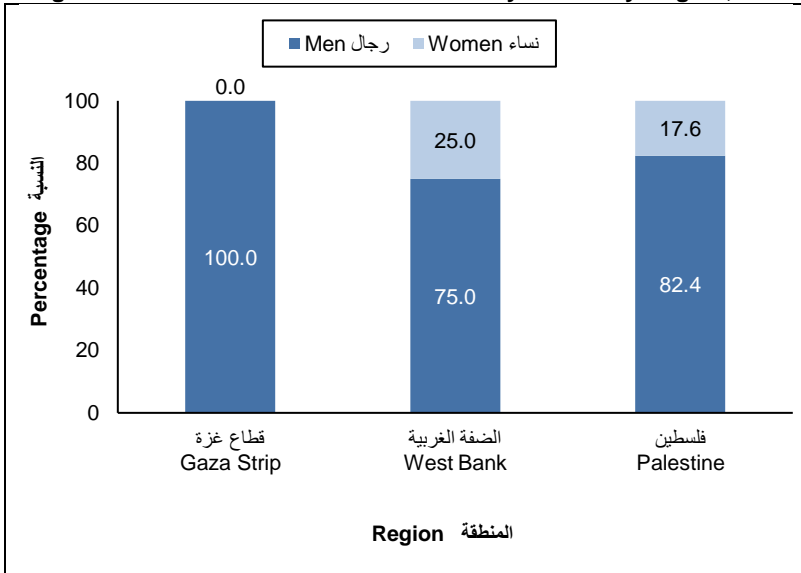
المصدر: هيئة سوق رأس المال، 2024. رام الله-فلسطين.

43.3% of individuals who have accounts in the Capital Market Authority in Palestine are females compared to 56.7% of males.

43.3% من الأفراد الذين لديهم حسابات في هيئة سوق رأس المال في فلسطين هنّ إناث، مقابل 56.7% ذكور.

التوزيع النسبي للنساء والرجال رؤساء التحرير المسجلين في نقابة الصحفيين الفلسطينيين حسب المنطقة، 2021

Percentage Distribution of Women and Men Editors in Chief Registered in the Palestinian Journalists Syndicate by Region, 2021



Source: Palestinian Journalists Syndicate, 2022. Ramallah- Palestine.

المصدر: المصدر: نقابة الصحفيين الفلسطينيين، 2022. رام الله - فلسطين.

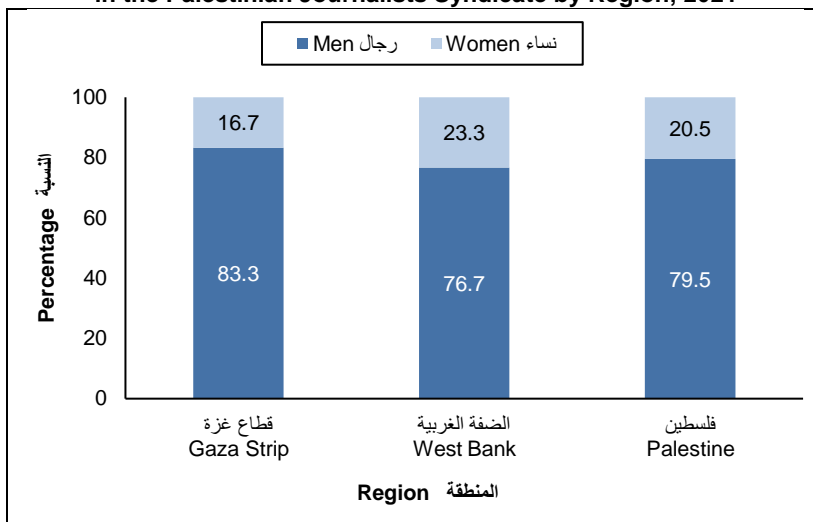
17.6% of the editors in chief registered in the Palestinian Journalists Syndicate are women, compared to 82.4% of men. With no representation for women as registered editor in chiefs in Gaza Strip.

17.6% من رؤساء التحرير المسجلين في نقابة الصحفيين الفلسطينيين هنّ من النساء مقابل 82.4% من الذكور، مع عدم وجود تمثيل للنساء كرؤساء تحرير مسجلين في قطاع غزة.

التوزيع النسبي للنساء والرجال الصحفيين المسجلين في نقابة الصحفيين الفلسطينيين

حسب المنطقة، 2021

Percentage Distribution of Women and Men Journalists Registered in the Palestinian Journalists Syndicate by Region, 2021



Source: Palestinian Journalists Syndicate, 2022. Ramallah- Palestine.

المصدر: نقابة الصحفيين الفلسطينيين، 2022. رام الله-فلسطين.

20.5% of women journalists are registered in the Palestinian Journalists Syndicate compared to 79.5% of men.

20.5% من الصحفيين المسجلين في نقابة الصحفيين الفلسطينيين همّ من النساء مقابل 79.5% من الرجال.

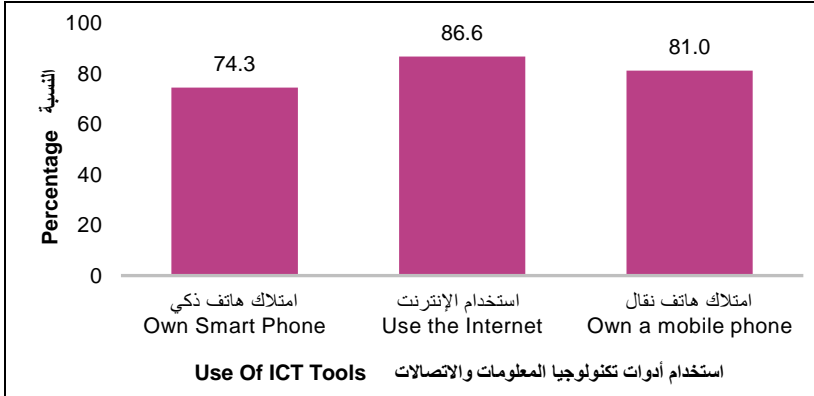
تكنولوجيا المعلومات Information Technology

In the ongoing Israeli aggression against Gaza Strip, the telecommunications and information technology sector were deliberately and systematically targeted, resulting in the destruction of infrastructure. The Israeli occupation has intentionally and repeatedly cut off telecommunications and internet services to Gaza Strip, with increasing frequency, aiming to isolate Gaza Strip from the world and to suppress the transmission of facts and evidence of genocidal crimes being shared through various communication channels. This has worsened the suffering, complicated rescue efforts in the area, and isolated more than two million people, limiting their ability to communicate and seek help. It has also hindered the work of journalists and reporters on the ground. These actions violate international laws and basic rights, constituting a means to conceal the crimes of aggression and represent an ongoing violation of human rights, including the right to freedom of communication and expression. There have been more than 10 instances where complete communication services were cut off in Gaza Strip, often coinciding with escalations in Israeli crimes.

في ظل استمرار العدوان الإسرائيلي على قطاع غزة، تعرّضت البنية التحتية لقطاع الاتصالات وتكنولوجيا المعلومات لاستهداف مباشر ومنهجي، حيث تمّدد الاحتلال الإسرائيلي قطع خدمات الاتصالات والإنترنت بشكل متكرر ومتصاعد، بهدف عزل قطاع غزة عن العالم الخارجي، ومحاولة طمس الحقائق وإخفاء جرائم الإبادة التي يتم نقلها عبر وسائل الاتصال المختلفة. هذا التصعيد أدى إلى تفاقم المعاناة وتعقيد جهود الإنقاذ في القطاع، كما تسبب في عزل أكثر من مليوني مواطن، مما حدّ من قدرتهم على التواصل وطلب المساعدة، وأعاق عمل الصحفيين والمراسلين في الميدان. وتُعد هذه الانتهاكات مخالفة للقوانين والحقوق الأساسية المنصوص عليها في الأعراف الدولية، وتمثل وسيلة لإخفاء جرائم العدوان وانتهاكاً مستمراً لحقوق الإنسان، بما في ذلك حرية الاتصال والتعبير. وقد أُعلن عن انقطاع كامل لخدمات الاتصالات في غزة لأكثر من 10 مرات، وغالباً ما كان هذا الانقطاع يتزامن مع تصعيد جرائم الاحتلال.

نسبة الأفراد (10 سنوات فأكثر) في فلسطين الذين يستخدمون أدوات تكنولوجيا المعلومات والاتصالات، 2023

Percentage of Individuals (10 years and above) in Palestine Who Use the ICT Tools, 2023



• The data do not represent the period of the ongoing Israeli aggression on Gaza Strip, Data collection was completed on the eve of the Israeli aggression on Gaza Strip.

• البيانات لا تمثل فترة العدوان الاسرائيلي المستمر على قطاع غزة حيث تم الانتهاء من عملية جمع البيانات عشية العدوان الاسرائيلي على قطاع غزة.

Source: Palestinian Central Bureau of Statistics, 2024. Data base of ICT Statistics, 2023. Ramallah-Palestine.

المصدر: الجهاز المركزي للإحصاء الفلسطيني، 2024. قاعدة بيانات إحصاءات تكنولوجيا المعلومات والاتصالات، 2023.

رام الله - فلسطين.

Using the Internet

86.6% of individuals (10 years and above) in Palestine used the Internet from anywhere in 2023, 87.0% among males and 86.3% among females. There are no clear differences at the national level.

استخدام الإنترنت

86.6% من الأفراد (10 سنوات فأكثر) في فلسطين استخدموا الإنترنت من أي مكان؛ في العام 2023، بواقع 87.0% للذكور و86.3% للإناث. ولا يوجد فروقات واضحة على المستوى الوطني.

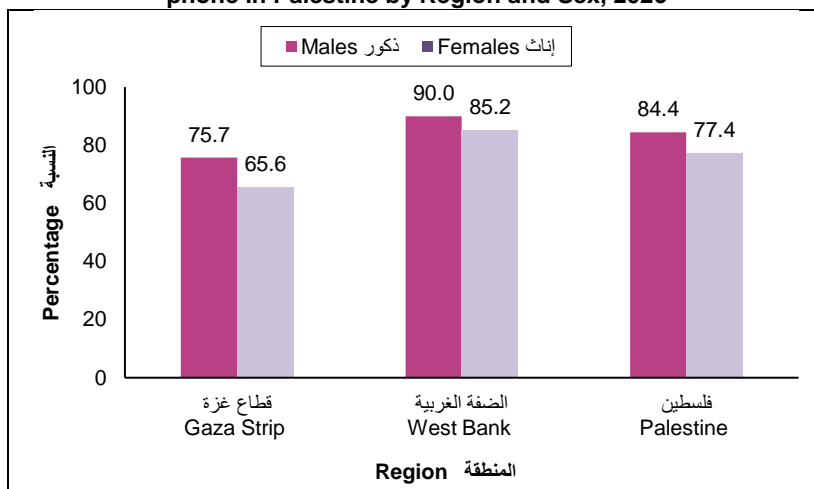
Own a Mobile Phone

امتلاك هاتف نقال

Minor gap in mobile phone ownership between males and females, where the percentage of individuals (10 years and above) who own a mobile phone in Palestine reached 81.0%, representing 84.4% for males and 77.4% for females.

فجوة بسيطة في امتلاك الهاتف النقال بين الذكور والإناث، حيث بلغت نسبة الأفراد (10 سنوات فأكثر) الذين يمتلكون هاتف نقال في فلسطين 81.0%، بواقع 84.4% للذكور و77.4% للإناث.

نسبة الأفراد (10 سنوات فأكثر) الذين يمتلكون هاتف نقال في فلسطين حسب المنطقة والجنس، 2023
Percentage of Individuals (10 Years and Above) Who Own a Mobile phone in Palestine by Region and Sex, 2023



• The data do not represent the period of the ongoing Israeli aggression on Gaza Strip, Data collection was completed on the eve of the Israeli aggression on Gaza Strip.

• البيانات لا تمثل فترة العدوان الإسرائيلي المستمر على قطاع غزة حيث تم الانتهاء من عملية جمع البيانات عشية العدوان الإسرائيلي على قطاع غزة.

Source: Palestinian Central Bureau of Statistics, 2024. Data base of ICT Statistics, 2023. Ramallah-Palestine.

المصدر: الجهاز المركزي للإحصاء الفلسطيني، 2024. قاعدة بيانات إحصاءات تكنولوجيا المعلومات والاتصالات، 2023. رام الله - فلسطين.

Own Smart Phone

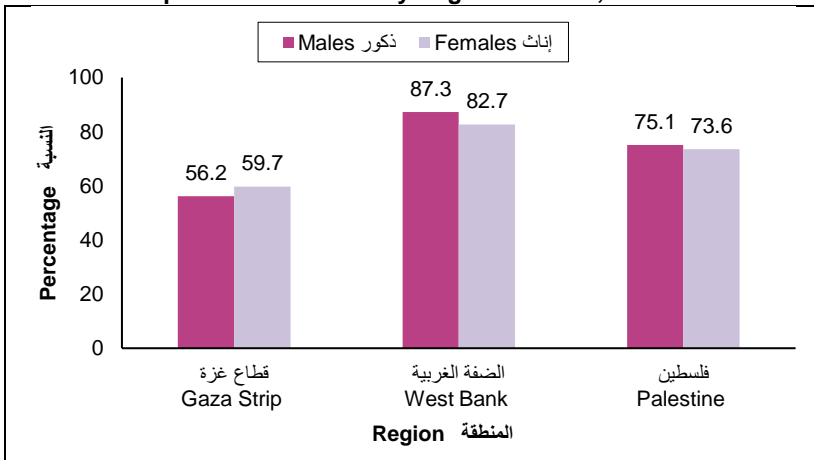
امتلاك هاتف ذكي

2 percentage points is the gap between males and females in owning a smartphone for individuals (10 years and above) in Palestine, where the percentage among males reached 75.1% compared to 73.6% for females. A larger gap in favor of males in the West Bank and Gaza Strip reached 5 and 4 percentage points, respectively.

2 نقطة مئوية الفجوة بين الذكور والإناث في امتلاك الهاتف الذكي للأفراد (10 سنة فأكثر) في فلسطين، حيث بلغت النسبة بين الذكور 75.1% مقابل 73.6% للإناث. وفجوة أكبر لصالح الذكور في الضفة الغربية وقطاع غزة حيث بلغت 5 و4 نقاط مئوية على التوالي.

نسبة الأفراد (10 سنوات فأكثر) الذين يمتلكون هاتف ذكي في فلسطين حسب المنطقة والجنس، 2023

Percentage of Individuals (10 Years and Above) Who Own a Smart phone in Palestine by Region and Sex, 2023



• The data do not represent the period of the ongoing Israeli aggression on Gaza Strip. Data collection was completed on the eve of the Israeli aggression on Gaza Strip.

• البيانات لا تمثل فترة العدوان الاسرائيلي المستمر على قطاع غزة حيث تم الانتهاء من عملية جمع البيانات عشية العدوان الاسرائيلي على قطاع غزة.

Source: Palestinian Central Bureau of Statistics, 2024. Data base of ICT Statistics, 2023. Ramallah-Palestine.

المصدر: الجهاز المركزي للإحصاء الفلسطيني، 2024. قاعدة بيانات احصاءات تكنولوجيا المعلومات والاتصالات، 2023. رام الله - فلسطين.



**State of Palestine
Palestinian Central Bureau of Statistics**

**Women and Men in Palestine
Issues and Statistics, 2024**



PCBS
October, 2024

PAGE NUMBERS OF ENGLISH TEXT ARE PRINTED IN SQUARE BRACKETS.
TABLES ARE PRINTED IN THE ARABIC ORDER (FROM RIGHT TO LEFT).

This document is prepared in accordance with the standard procedures stated in the Code of Practice for Palestine Official Statistics 2006

© October, 2024

All rights reserved

Suggested Citation:

Palestinian Central Bureau of Statistics, 2024. *Women and Men in Palestine: Issues and Statistics, 2024.* Ramallah - Palestine.

All correspondence should be directed to:

Palestinian Central Bureau of Statistics
P. O. Box 1647, Ramallah P6028179 – Palestine.

Tel.: (970/972) 2 2982700

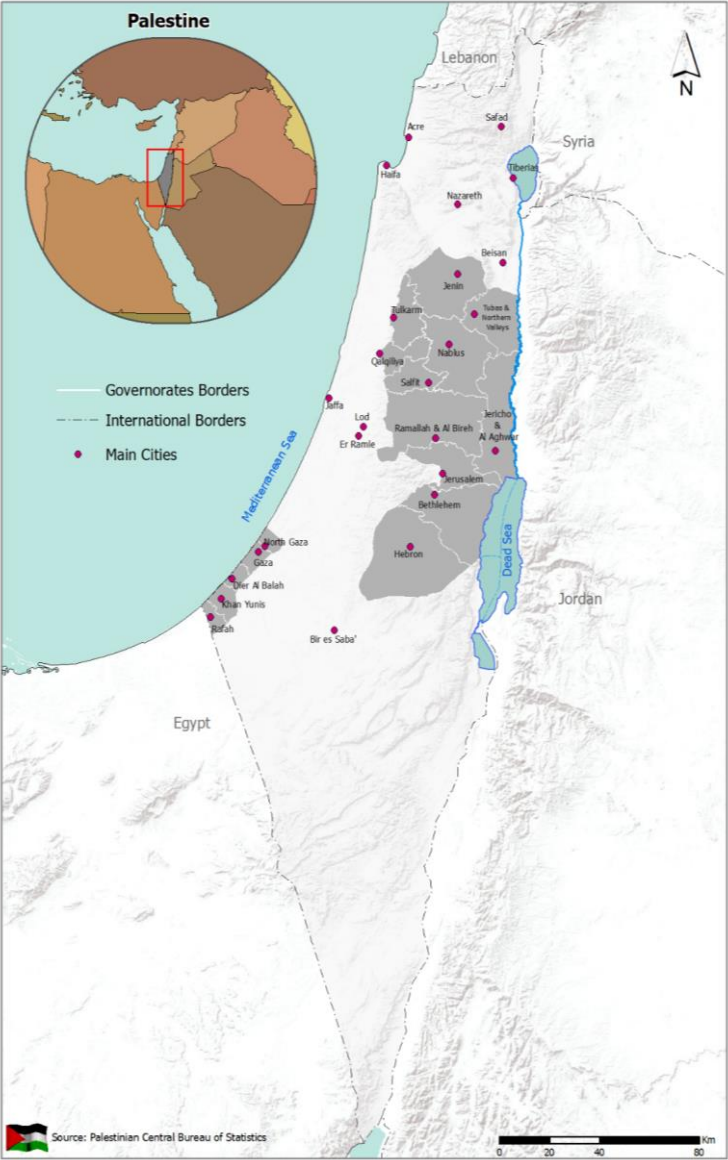
Fax: (970/972) 2 2982710

Toll Free: 1800300300

E-mail : diwan@pcbs.gov.ps

Website: <http://www.pcbs.gov.ps>

Reference ID: 2706



Acknowledgment

The Palestinian Central Bureau of Statistics (PCBS) extends its thanks and appreciation to all sources of data from ministries and institutions, who contributed to providing the necessary data for the preparation of the Women and Men Report in Palestine: Issues and Statistics, 2024.

The report of Women and Men in Palestine: Issues and Statistics, was prepared under the leadership of a technical team from the Palestinian Central Bureau of Statistics (PCBS), and with joint financial support between the State of Palestine and the Core Funding Group (CFG) in 2024; represented by the Norwegian Representative Office to the State of Palestine.

Moreover, PCBS very much appreciates the distinctive efforts and support of the Core Funding Group (CFG) for their valuable contribution in funding the project.

Team Work

- **Technical Department**

Nehaya Odeh
Hiba Masoud
Reham Mualla

- **Dissemination Standard**

Hanan Janajreh

- **Preliminary Review**

Nehaya Odeh
Khalid Abu-Khalid

- **Final Review**

Mohammad Duraidi
Jawad Al-Saleh

- **Overall Supervision**

Dr. Ola Awad

President of PCBS

Notes for users

1. Due to the ongoing Israeli aggression on Gaza Strip since October 7, 2023, it has been impossible to provide Gaza Strip data. Therefore, some indicators have been published at the West Bank level only, while indicators related to all of Palestine have been published where Gaza Strip data was available. Please refer to the notes below the tables and charts for detailed explanations regarding the available data.
2. The previous version of the report can be obtained through the following link: Women and Men in Palestine- Issues and Statistics, 2023
<https://www.pcbs.gov.ps/Downloads/book2682.pdf>
3. All terms and concepts used in this report are sourced from the Glossary of Statistical Terms and Concepts 2022 and can be obtained through the website at the link:
https://www.pcbs.gov.ps/site/lang__ar/612/default.aspx?lang=ar.
5. The Palestinian communities were divided into urban and rural communities based on specific criteria list approved by the Ministry of local government, and therefore there are no communities in the Gaza Strip classified as rural communities.

Table of Contents

Subject	Page
Introduction	
Main Indicators	15
Israeli violations against Palestinian women	19
Population	23
Education	35
Culture	57
Labour Force	63
Poverty	83
Health	87
Public Life and Decision-Making	97
Information Technology	115

Introduction

The Palestinian Central Bureau of Statistics (PCBS), and since its establishment, worked to provide statistical data disaggregated by sex to ensure developing its statistics in abidance to the gender concept, which is based on the fact that women empowerment does not mean or require marginalizing men, it simply comes through the promotion of women's economic role and enabling them to enter the labour market to achieve equity in employment, wages, and training. Therefore, the social, economic, and political empowerment of women are prerequisites for national development.

This report examines the status of women and men in Palestinian society by providing comprehensive data and key indicators on gender issues. However, the context in which this report is presented is significantly affected by the major challenges faced by the Palestinian people, including the ongoing Israeli aggression on Gaza Strip since October 7, 2023. These difficult conditions directly impact the opportunities for both women and men to access essential resources and services, and hinder their ability to achieve equality and empowerment. In light of these circumstances, the report's role becomes even more crucial as it highlights the negative effects of the conflict on the lives of women and girls, emphasizing the urgent need to develop policies that support women's empowerment and ensure social justice during times of crisis.

The report reviews a selected set of key indicators related to the status of women and men and addresses a range of issues, including indicators of Israeli violations against Palestinian women and demographic indicators for both genders. It also discusses indicators on education and culture, health, the labour force, and poverty, as well as indicators related to participation in public life and decision-making, technology and information. The report takes into account the indicators contained in the national framework of gender, and within the regional and international frameworks.

This report is the most recent publication by PCBS, which is considered a part of the series of many specialized reports on gender issues that can be accessed for further details through PCBS website or through direct communication with PCBS. It aims to shed light on the status of men and women in the Palestinian society and to provide the necessary data for policy-making pertinent to gender equity, and the data in this report depend on the results of some surveys that have been conducted by PCBS, in addition to the

administrative records of governmental and non-governmental institutions and SDGs indicators.

We do hope that this report would be an additional and useful tool for policy and decision-makers in the area of women empowerment and gender equality.

October, 2024

**Dr. Ola Awad
President of PCBS**