



دولة فلسطين
الجهاز المركزي للإحصاء الفلسطيني

مسح الثقافة الأسري، 2023
النتائج الرئيسية



كانون أول/ ديسمبر، 2023



تم إعداد هذا التقرير حسب الإجراءات المعيارية المحددة في ميثاق الممارسات
للإحصاءات الرسمية الفلسطينية 2006



© جمادى الأولى، 1445 هـ - كانون أول، 2023.
جميع الحقوق محفوظة.

في حالة الاقتباس، يرجى الإشارة إلى هذه المطبوعة كالتالي:

الجهاز المركزي للإحصاء الفلسطيني، 2023. مسح الثقافة الأسري 2023، النتائج الرئيسية. رام الله - فلسطين.

جميع المراسلات توجه إلى:
الجهاز المركزي للإحصاء الفلسطيني
ص.ب. 1647، رام الله P6028179 - فلسطين.

هاتف: (970/972) 2 298 2700
فاكس: (970/972) 2 298 2710
الرقم المجاني: 1800300300
بريد إلكتروني: diwan@pcbs.gov.ps
صفحة إلكترونية: http://www.pcbs.gov.ps

الرقم المرجعي: 2685

شكر وتقدير

يتقدم الجهاز المركزي للإحصاء الفلسطيني بالشكر والتقدير إلى كل الأسر الفلسطينية التي ساهمت في إنجاح جمع بيانات المسح، وإلى جميع العاملين في هذا المسح لما أبدوه من حرص منقطع النظير أثناء تأدية واجبهم.

لقد تم تخطيط وتنفيذ مسح الثقافة الأسري 2023، بقيادة فريق فني من الجهاز المركزي للإحصاء الفلسطيني، وبدعم مالي مشترك بين كل من دولة فلسطين ومجموعة التمويل الرئيسية للجهاز (CFG) ممثلة بمكتب الممثلة النرويجية لدى دولة فلسطين.

كما يتقدم الجهاز المركزي للإحصاء الفلسطيني بجزيل الشكر والتقدير إلى أعضاء مجموعة التمويل الرئيسية للجهاز (CFG) على مساهمتهم القيمة في تنفيذ هذا المسح.

فريق العمل

- **اللجنة الفنية**
رئيس اللجنة
ماسة زيدان
فداء أبو عيشة
أنس الأحمد
لبنى سمور
لارا عمرو
امثال الشعبي
وفاء مخيمر
- **إعداد التقرير**
ماسة زيدان
- **تصميم الخرائط**
امثال الشعبي
- **تدقيق معايير النشر**
حنان جناجره
- **المراجعة الأولية**
ماهر صبيح
محمد العمري
- **المراجعة النهائية**
محمد الدريدي
جواد الصالح
- **الإشراف العام**
د. علا عوض
رئيسة الجهاز

قائمة المحتويات

الصفحة	الموضوع
	قائمة الجداول
	المقدمة
19	الفصل الأول: المفاهيم والمصطلحات
21	الفصل الثاني: النتائج الرئيسية
21	1.2 مؤشرات التنمية المستدامة
22	2.2 توفر المكتبة البيتية
22	3.2 قراءة الكتب
23	4.2 الحصول على الصحف ومطالعتها
23	5.2 مطالعة المجلات الدورية
23	6.2 الاستماع للمحطات الإذاعية
24	7.2 مشاهدة التلفزيون والمحطات التلفزيونية المحلية
24	8.2 مشاهدة تلفزيون والاستماع لصوت فلسطين
25	9.2 مشاهدة المسلسلات المترجمة والمذبجة
25	10.2 الاستماع إلى الموسيقى
25	11.2 ممارسة الأنشطة الثقافية في المؤسسات التعليمية
25	12.2 ممارسة الأنشطة الثقافية أثناء وقت الفراغ
26	13.2 الرغبة بالقيام بالأنشطة الثقافية
26	14.2 الانتساب للمؤسسات
26	15.2 حديث الأسرة بمواضيع ثقافية متوارثة
26	16.2 ارتداء اللباس الفلسطيني التقليدي
27	17.2 مراقبة الأسر لأطفالهم (5-17 سنة)
29	الفصل الثالث: المنهجية
29	1.3 أهداف المسح
29	2.3 استمارة المسح
30	3.3 تصميم العينة
30	4.3 حساب الأوزان
30	5.3 العمليات الميدانية
31	1.5.3 التدريب والتعيين
31	2.5.3 جمع البيانات
31	3.5.3 الإشراف والتدقيق الميداني

الصفحة	الموضوع
32	4.5.3 التدقيق المكتبي والترميز
32	6.3 معالجة البيانات
32	1.6.3 برنامج الإدخال
32	2.6.3 تنظيف البيانات
32	3.6.3 استخراج النتائج
33	الفصل الرابع: الجودة
33	1.4 دقة البيانات
33	1.1.4 أخطاء المعاينة
33	2.1.4 أخطاء غير المعاينة
33	2.4 معدلات الاستجابة
35	3.4 مقارنة البيانات
37	المراجع
39	الجدول الإحصائية

قائمة الجداول

الصفحة	الجدول
41	المؤشرات الرئيسية لمسح الثقافة الأسري للأعوام 2009، 2014، 2023
42	التوزيع النسبي لأفراد أسر العينة حسب بعض الخصائص الخلفية، 2023
43	التوزيع النسبي للأفراد (10 سنوات فأكثر) الذين تم اختيارهم (من خلال جداول كش) حسب بعض الخصائص الخلفية، 2023
44	التوزيع النسبي للأسر حسب توفر مكتبة بيتية، 2023
45	نسبة الأسر التي لديها مكتبة حسب مواضيع الكتب المتوفرة في المكتبة والمنطقة، 2023
46	نسبة الأفراد (10 سنوات فأكثر) الذين يقرؤون الكتب ممن يستطيعون القراءة حسب الجنس، 2023
47	التوزيع النسبي للأفراد (10 سنوات فأكثر) الذين يمارسون عادة القراءة للكتب ممن يستطيعون القراءة حسب المنطقة والجنس وهدف القراءة، 2023
48	نسبة الأفراد (10 سنوات فأكثر) الذين يمارسون عادة القراءة للكتب ويقرؤونها ورقياً حسب الجنس، 2023
49	نسبة الأفراد (10 سنوات فأكثر) الذين يمارسون عادة القراءة للكتب ويقرؤونها إلكترونياً حسب الجنس، 2023
50	نسبة الأفراد (10 سنوات فأكثر) الذين يقرؤون الكتب حسب نوع الكتب التي يتم مطالعتها والمنطقة والجنس، 2023
51	نسبة الأفراد (10 سنوات فأكثر) الذين يقرؤون الكتب حسب لغة الكتب التي يقرؤونها والمنطقة والجنس، 2023
52	المعدل الأسبوعي لعدد ساعات قراءة الكتب للأفراد (10 سنوات فأكثر) الذين يقرؤون الكتب حسب الجنس، 2023
53	المعدل الأسبوعي لعدد صفحات قراءة الكتب للأفراد (10 سنوات فأكثر) الذين يقرؤون الكتب حسب الجنس، 2023
54	معدل عدد الكتب التي قرأها الأفراد (10 سنوات فأكثر) الذين يقرؤون الكتب خلال 12 شهراً الماضية حسب الجنس، 2023
55	التوزيع النسبي للأسر حسب الحصول على الصحف اليومية، 2023
56	نسبة الأفراد (10 سنوات فأكثر) الذين يقرؤون الصحف حسب الجنس، 2023

الصفحة	الجدول
57	جدول 17: التوزيع النسبي للأفراد (10 سنوات فأكثر) الذين يقرؤون الصحف حسب طريقة الحصول على الصحيفة التي يطلعها أكثر من غيرها، 2023
58	جدول 18: نسبة الأفراد (10 سنوات فأكثر) الذين يقرؤون الصحف من خلال الانترنت حسب وسيلة الاطلاع على الصحيفة، 2023
59	جدول 19: المعدل الشهري لعدد مرات مطالعة الصحف للأفراد (10 سنوات فأكثر) الذين يطلعون الصحف حسب الجنس، 2023
60	جدول 20: التوزيع النسبي للأفراد (10 سنوات فأكثر) الذين يطلعون الصحف حسب مطالعتهم لأبواب الصحيفة والمنطقة، 2023
61	جدول 21: التوزيع النسبي للأفراد (10 سنوات فأكثر) الذين يطلعون الصحف حسب مطالعة أبواب الصحيفة بالدرجة الأولى والمنطقة والجنس، 2023
63	جدول 22: التوزيع النسبي للأفراد (10 سنوات فأكثر) الذين يقرؤون الصحف حسب مدى الرضى عن تغطية الأخبار المحلية في الصحف والجنس والمنطقة، 2023
64	جدول 23: التوزيع النسبي للأفراد (10 سنوات فأكثر) الذين لا يقرؤون الصحف حسب السبب والجنس والمنطقة، 2023
65	جدول 24: التوزيع النسبي للأفراد (10 سنوات فأكثر) حسب مصدر الحصول على الأخبار المحلية للتأكد من صحة الإشاعات والمنطقة والجنس، 2023
66	جدول 25: نسبة الأفراد (10 سنوات فأكثر) الذين يقرؤون المجلات الدورية حسب الجنس، 2023
67	جدول 26: نسبة الأفراد (10 سنوات فأكثر) الذين يطلعون المجلات الدورية من خلال الانترنت حسب وسيلة الاطلاع على المجلة والمنطقة والجنس، 2023
68	جدول 27: نسبة الأفراد (10 سنوات فأكثر) الذين يستمعون للموسيقى حسب الجنس، 2023
69	جدول 28: التوزيع النسبي للأفراد (10 سنوات فأكثر) الذين يستمعون للموسيقى حسب نوع الموسيقى التي يستمعون اليها بشكل عام، 2023
70	جدول 29: نسبة الأفراد (10 سنوات فأكثر) الذين مارسوا خلال العام الدراسي الحالي أي نشاط في المدرسة/الجامعة حسب نوع النشاط والمنطقة والجنس، 2023
71	جدول 30: التوزيع النسبي للأسر حسب توفر جهاز راديو في البيت، 2023
72	جدول 31: التوزيع النسبي للأسر التي يتوفر لديها جهاز راديو حسب الاستماع للمحطات الإذاعية، 2023
73	جدول 32: نسبة الأسر التي تستمع للمحطات الإذاعية حسب نوع البرنامج الذي يستمعون إليه والمنطقة، 2023

الصفحة	الجدول
74	جدول 33: التوزيع النسبي للأسر التي تستمع للمحطات الإذاعية حسب نوع البرنامج الذي يستمعون إليه أكثر من غيره والمنطقة، 2023
75	جدول 34: نسبة الأفراد (10 سنوات فأكثر) الذين يستمعون للراديو حسب الجنس، 2023
76	جدول 35: التوزيع النسبي للأفراد (10 سنوات فأكثر) الذين يستمعون للراديو حسب أكثر مكان يستمعون فيه للراديو والمنطقة والجنس، 2023
77	جدول 36: معدل ساعات الاستماع اليومية للراديو التي يسمعونها الأفراد (10 سنوات فأكثر) حسب الجنس، 2023
78	جدول 37: التوزيع النسبي للأفراد (10 سنوات فأكثر) الذين يستمعون للمحطات الإذاعية حسب الجنس وأكثر وقت للاستماع والمنطقة، 2023
79	جدول 38: نسبة الأفراد (10 سنوات فأكثر) الذين يستمعون لصوت فلسطين حسب الجنس، 2023
80	جدول 39: التوزيع النسبي للأفراد (10 سنوات فأكثر) الذين لا يستمعون للراديو حسب الجنس والسبب والمنطقة، 2023
81	جدول 40: التوزيع النسبي للأسر حسب توفر جهاز تلفزيون، 2023
82	جدول 41: التوزيع النسبي للأسر التي تتوفر لديها جهاز تلفزيون حسب عدد أجهزة التلفزيون المتوفرة، 2023
83	جدول 42: التوزيع النسبي للأسر التي لديها تلفزيون وتشاهد التلفزيون حسب أكثر وقت للمشاهدة والمنطقة وحجم الأسرة، 2023
85	جدول 43: معدل ساعات المشاهدة اليومية للتلفزيون من قبل أفراد الأسرة التي لديها تلفزيون حسب نوع التجمع، 2023
86	جدول 44: نسبة الأفراد (10 سنوات فأكثر) الذين يشاهدون التلفزيون حسب الجنس، 2023
87	جدول 45: التوزيع النسبي للأفراد (10 سنوات فأكثر) الذين يشاهدون التلفزيون حسب أكثر وقت للمشاهدة والمنطقة والجنس، 2023
88	جدول 46: معدل ساعات المشاهدة اليومية للتلفزيون للأفراد (10 سنوات فأكثر) حسب الجنس، 2023
89	جدول 47: التوزيع النسبي للأسر التي لديها تلفزيون حسب مشاهدة المسلسلات التلفزيونية المترجمة إلى اللغة العربية، 2023
90	جدول 48: التوزيع النسبي للأسر التي تشاهد المسلسلات التلفزيونية المترجمة إلى اللغة العربية حسب اللغة الأصلية للمسلسلات والمنطقة، 2023

الصفحة	الجدول
91	جدول 49: التوزيع النسبي للأسر التي لديها تلفزيون حسب مشاهدة المسلسلات التلفزيونية المدبلجة إلى العربية، 2023
92	جدول 50: التوزيع النسبي للأسر التي تشاهد المسلسلات التلفزيونية المدبلجة إلى اللغة العربية حسب اللغة الأصلية للمسلسلات والمنطقة، 2023
93	جدول 51: التوزيع النسبي للأسر التي لديها تلفزيون وتشاهد المسلسلات التلفزيونية المدبلجة إلى اللغة العربية حسب التأثير على ثقافة الأسرة، 2023
94	جدول 52: التوزيع النسبي للأسر التي تشاهد المسلسلات التلفزيونية المدبلجة إلى اللغة العربية حسب التأثير على ثقافة الاسرة والموضوع والمنطقة، 2023
95	جدول 53: التوزيع النسبي للأسر التي لديها تلفزيون حسب مشاهدتهم للمحطات التلفزيونية المحلية (الخاصة)، 2023
96	جدول 54: نسبة الأسر التي لديها تلفزيون وتشاهد المحطات التلفزيونية المحلية (الخاصة) حسب الغرض والمنطقة، 2023
97	جدول 55: التوزيع النسبي للأسر التي لديها تلفزيون وتشاهد المحطات التلفزيونية المحلية (الخاصة) حسب الغرض الذي تشاهده أكثر من غيره والمنطقة، 2023
98	جدول 56: التوزيع النسبي للأسر التي لديها تلفزيون حسب مشاهدة تلفزيون فلسطين، 2023
99	جدول 57: التوزيع النسبي للأسر التي لديها تلفزيون وتشاهد التلفزيون الفلسطيني حسب اكثر وقت للمشاهدة والمنطقة وحجم الأسرة، 2023
101	جدول 58: التوزيع النسبي للأسر التي لديها تلفزيون ولا تشاهد تلفزيون فلسطين حسب السبب الرئيسي لعدم المشاهدة والمنطقة وحجم الأسرة، 2023
102	جدول 59: نسبة الأسر التي تراقب نوع البرامج التي يشاهدها/يستخدمها أطفالهم (5-17 سنة) على التلفزيون/الحاسوب/الانترنت، 2023
103	جدول 60: نسبة الأسر التي تضبط عدد الساعات التي يشاهدها/يستخدمها أطفالهم (5-17 سنة) على التلفزيون/الحاسوب/الانترنت، 2023
104	جدول 61: نسبة الأسر التي تمنع أطفالها (5-17 سنة) من القيام ببعض الأنشطة على الانترنت حسب نوع النشاط، 2023
106	جدول 62: نسبة الأسر التي لديها أطفال (5-17 سنة) وتتخذ بعض التدابير الوقائية في المنزل حسب نوع التدبير الوقائي، 2023
108	جدول 63: التوزيع النسبي للأسر حسب المعرفة الكافية بأصدقاء أطفالهم (5-17 سنة)، 2023
109	جدول 64: التوزيع النسبي للأسر التي لديها جهاز تلفزيون حسب توفر لاقط فضائي، 2023

الصفحة	الجدول
110	جدول 65: نسبة الأسر التي يتوفر لديها لاقط فضائي حسب نوع اللاقط، 2023
111	جدول 66: نسبة الأسر التي لديها لاقط فضائي وتشاهد المحطات التلفزيونية الفضائية (ستالايت) حسب الغرض والمنطقة، 2023
112	جدول 67: التوزيع النسبي للأسر التي لديها لاقط فضائي وتشاهد المحطات التلفزيونية الفضائية (ستالايت) حسب الغرض الذي تشاهده أكثر من غيره والمنطقة، 2023
113	جدول 68: التوزيع النسبي للأسر التي لديها تلفزيون حسب مشاهدة محطات تلفزيونية فضائية فلسطينية أخرى (غير تلفزيون فلسطين)، 2023
114	جدول 69: التوزيع النسبي للأفراد (10 سنوات فأكثر) حسب وقت الفراغ لديهم والجنس، 2023
117	جدول 70: التوزيع النسبي للأفراد (10 سنوات فأكثر) الذين لديهم وقت فراغ حسب أهم مكان يقضون به وقت فراغهم والجنس والمنطقة، 2023
118	جدول 71: التوزيع النسبي للأفراد (10 سنوات فأكثر) الذين لديهم وقت فراغ حسب أهم نشاط يقومون به في وقت فراغهم والجنس والمنطقة، 2023
120	جدول 72: نسبة الأفراد (10 سنوات فأكثر) الذين لديهم وقت فراغ ويرغبون القيام بنشاط ثقافي أثناء وقت فراغهم ولكن لم يقوموا به حسب الجنس، 2023
121	جدول 73: التوزيع النسبي للأفراد (10 سنوات فأكثر) الذين لديهم وقت فراغ حسب النشاط الرئيسي الذي يرغب الفرد بممارسته ولا يمارسه في وقت فراغه والجنس والمنطقة، 2023
124	جدول 74: نسبة الأفراد (10 سنوات فأكثر) الذين يرغبون القيام بنشاط ثقافي ولا يمارسونه حسب السبب الذي حال دون قيامهم به والمنطقة والجنس، 2023
125	جدول 75: التوزيع النسبي للأفراد (10 سنوات فأكثر) الذين يرغبون القيام بنشاط ثقافي ولا يمارسونه حسب السبب الرئيسي الذي حال دون قيامهم به والمنطقة والجنس، 2023
126	جدول 76: نسبة الأفراد (10 سنوات فأكثر) المنتسبين لمؤسسات حسب نوع المؤسسة والجنس والمنطقة، 2023
127	جدول 77: نسبة الأفراد (10 سنوات فأكثر) الذين مارسوا خلال الـ 12 شهرا الماضية أنشطة حسب نوع النشاط والمنطقة والجنس، 2023
130	جدول 78: التوزيع النسبي للأفراد (10 سنوات فأكثر) الذين مارسوا خلال الـ 12 شهرا الماضية أنشطة ترفيهية حسب نوع النشاط الذي مارسوه المرات الأكثر والمنطقة والجنس، 2023
133	جدول 79: نسبة الأسر التي يوجد فيها على الأقل فرد واحد يقوم بأنشطة ثقافية أو فنية حسب نوع النشاط الذي يمارسوه والمنطقة، 2023

الصفحة	الجدول
134	جدول 80: نسبة الأفراد (10 سنوات فأكثر) الذين مارسوا خلال الـ 12 شهرا الماضية أنشطة ثقافية أو فنية حسب نوع النشاط الذي مارسوه والمنطقة والجنس، 2023
136	جدول 81: التوزيع النسبي للأفراد (10 سنوات فأكثر) الذين مارسوا خلال الـ 12 شهرا الماضية أنشطة ثقافية أو فنية حسب نوع النشاط الذي مارسوه المرات الأكثر والمنطقة والجنس، 2023
139	جدول 82: نسبة الأفراد (10 سنوات فأكثر) الذين شاركوا خلال الـ 12 شهرا الماضية في أنشطة ثقافية عبر الانترنت حسب نوع النشاط والمنطقة والجنس، 2023
142	جدول 83: التوزيع النسبي للأفراد (10 سنوات فأكثر) حسب الموافقة على دخول الأماكن العامة مقابل مبلغ رمزي (دخولية) والجنس، 2023
145	جدول 84: معدل المبلغ (بالشيكال) الذي يقترح الأفراد (10 سنوات فأكثر) الذين يوافقون على دخول الأماكن العامة مقابل مبلغ رمزي (دخولية) دفعه مقابل الدخول للأماكن العامة حسب الجنس، 2023
146	جدول 85: التوزيع النسبي للأفراد (10 سنوات فأكثر) حسب الاعتراض أن يكون لديهم أصدقاء ومعارف وأشخاص منتمون إلى دين مختلف والجنس، 2023
149	جدول 86: التوزيع النسبي للأفراد (10 سنوات فأكثر) حسب رأيهم بموضوع الثقة بمعظم الناس (بشكل عام) والجنس، 2023
152	جدول 87: التوزيع النسبي للأسر التي يتم الحديث فيها حول بعض المواضيع الثقافية المتوارثة حسب موضوع الحديث والمنطقة، 2023
153	جدول 88: نسبة الأسر حسب نوع المواد الفنية المتوفرة في المنزل والمنطقة ونوع التجمع، 2023
154	جدول 89: التوزيع النسبي للأسر حسب وجود فرد أو أفراد لديها يرتدون اللباس الفلسطيني التقليدي، 2023
155	جدول 90: التوزيع النسبي للأفراد (18 سنة فأكثر) حسب رأيهم بوجوب إتاحة الفرصة للعمل للرجال أكثر من النساء عندما تكون فرص العمل قليلة والجنس والمنطقة، 2023
156	جدول 91: التوزيع النسبي للأفراد (18 سنة فأكثر) حسب رأيهم بأن النساء أفضل من الرجال كزعماء سياسيين والجنس والمنطقة، 2023
157	جدول 92: التوزيع النسبي للأفراد (18 سنة فأكثر) حسب رأيهم بأهمية الجامعة للأنثى أكثر منها للذكر والجنس والمنطقة، 2023

المقدمة

يضع الجهاز المركزي للإحصاء الفلسطيني في صلب اهتمامه مسألة توفير الرقم الرسمي الخاص بمسيرة المجتمع الفلسطيني بأبعادها الاجتماعية والاقتصادية والجغرافية، ونتوخى من خلال إنجاز هذه المهام إتاحة الفرصة الكاملة للمخطط وصانع القرار الفلسطيني في اتخاذ القرار التتموي بناء على أسس علمية مدروسة.

ونظراً لأهمية الثقافة ودورها في بناء الإنسان وما ينتج عن هذا الدور من تأثير على بناء المجتمع ككل، قام الجهاز المركزي للإحصاء الفلسطيني بتنفيذ مسح حول ثقافة الأسر والأفراد في فلسطين، حيث يأتي هذا التقرير كتعبير مباشر عن اهتمام الجهاز بتوفير المعطيات الكمية الضرورية حول هذا البعد في مسيرة تكوين الإنسان الفلسطيني.

يأتي تقرير النتائج الرئيسية لمسح الثقافة الأسري 2023 كجزء من سياسة الجهاز بتوفير المؤشرات الإحصائية حول ثقافة الأسر والأفراد بشكل خاص، ونأمل أن تبادر المؤسسات والدوائر الرسمية والباحثون إلى دراسة النتائج والاستفادة منها في مجالات التخطيط ورسم السياسات.

يستعرض التقرير المؤشرات المواضيعية لدور الثقافة في تنفيذ خطة التنمية المستدامة لعام 2030 والتي حددها اليونسكو فيما يتعلق بمحور الاندماج والمشاركة، بالإضافة إلى العديد من المؤشرات والمعلومات القابلة للقياس الكمي التي تتعلق بالأنشطة الثقافية والإعلام لنشر الثقافة، وقد تم اشتقاق العديد من المؤشرات حول عادة القراءة، ومطالعة الصحف، والاستماع للراديو، ومشاهدة التلفزيون، والعلاقة بالمؤسسات الثقافية، وممارسة أنشطة ثقافية، والرغبة في ممارسة أنشطة ثقافية، والأسباب الرئيسية التي أدت إلى عدم القيام بهذه الأنشطة. كما يوفر بيانات حول العديد من المواضيع المرتبطة باستخدام وسائل الإعلام، المسموعة أو المرئية أو المقروءة.

يتكون هذا التقرير من أربعة فصول بالإضافة إلى المقدمة، يتناول الفصل الأول المفاهيم والمصطلحات، بينما يعرض الفصل الثاني النتائج الرئيسية للمسح، في حين يتطرق الفصل الثالث من التقرير إلى المنهجية المستخدمة في المسح، أما الفصل الرابع فيتطرق إلى إجراءات ضبط جودة البيانات.

نأمل أن نكون قد وفقنا في سد ثغرة إضافية في الجانب المعلوماتي حول ثقافة الأسرة ونشاطاتها، ونرجو أن يكون في هذا الجهد فائدة للمخطط وصانع القرار الفلسطيني في اتخاذ القرارات الفعالة في مجال الثقافة.

والله ولي التوفيق،،،

د. علا عوض
رئيسة الجهاز

كانون أول، 2023

الفصل الأول

المفاهيم والمصطلحات

تم إتباع أحدث التوصيات الدولية المتعلقة بإحصاءات الثقافة، والأدلة المعيارية الصادرة عن اليونسكو فيما يتعلق بقياس مؤشرات الثقافة. وتشمل أهم التعاريف للمصطلحات المستخدمة في المسح ما يلي:

أساطير (حكايات خرافية):

هي قصة خرافية مبالغ فيها ومستحيلة الحصول، ويتم الحديث فيها عادة للتسلية أو لشحن العزيمة والحماس لدى المستمعين.

الاستماع للراديو (للمحطات الإذاعية):

هو ان يكون لدى الفرد عادة الاستماع الى جهاز الراديو ومتابعة ما يتم بثه من خلاله، بغض النظر عن مكان الاستماع والمدة التي يقضيها ونوع البرامج التي يستمع اليها وتصنف حسب:

1. دائماً، أي أن الأفراد في الأسرة يستمعون للمحطات الإذاعية يومياً.
2. أحياناً، أي أن الأفراد في الأسرة يستمعون للمحطات الإذاعية ولكن ليس بشكل يومي.
3. لا، أي أن الأفراد في الأسرة لا يستمعون للمحطات الإذاعية مطلقاً.

ألغاز (أحاجي):

هي عبارة عن أسئلة تحتاج الإجابة عليها إلى سرعة بديهية وقدرة على تحليل الكلمات ومعانيها، وهي تستعمل عادة للتسلية في أوقات الفراغ.

حكايات واقعية:

هي عبارة عن قصة إما أن تكون قد حصلت فعلاً أو خيالية ولكنها ممكنة الحدوث وعادة يتم روايتها شفاهة.

عادة مشاهدة التلفزيون:

هي ان الفرد لديه عادة الجلوس امام جهاز التلفزيون من اجل مشاهدة البرامج التي يبثها هذا الجهاز بغض النظر عن نوع البرامج التي يشاهدها والمدة الزمنية التي يقضيها في المشاهدة والمكان. وتصنف حسب:

1. دائماً، أي أن الاسر او الأفراد (10 سنوات فأكثر) في الأسرة يشاهدون التلفزيون يومياً.
2. أحياناً، أي أن الاسر او الأفراد (10 سنوات فأكثر) في الأسرة يشاهدون التلفزيون ولكن ليس بشكل يومي.
3. لا، أي أن الاسر او الأفراد (10 سنوات فأكثر) في الأسرة لا يشاهدون التلفزيون مطلقاً.

فكاهات تراثية:

عبارات يتم صياغتها للتندر والتسلية بين الناس وتكون مرتبطة بتراث وعادات وتقاليد الشعب.

القدس J1: تشمل ذلك الجزء من محافظة القدس الذي ضمته إسرائيل عنوة بعيد احتلالها للضفة الغربية في عام 1967. وتضم منطقة J1 كَفَر عَقَب، بَيْت حَنِينَا، مُخَيِّم شُعْفَاط، شُعْفَاط، العَيْسَوِيَّة، شَيْخ جَرَّاح، وادي الجَوْز، باب السَاهِرَة، الصُّوَانَة، الطُّور (جَبَل الرِّثْيُون)، القُدْس (بَيْت المَقْدِس)، الشِّيَاح، راس العامود، سلوان، الثُّورِي، جَبَل المَكْبَر، السَّوَاجِرَة العَرَبِيَّة، بَيْت صَفَافَا، شَرْفَات، صُور بَاهِر، أُم طُوبَا.

القدس J2: باقي محافظة القدس، وتضم منطقة J2 تجمعات (رَافَات، مَخْمَاس، مُخَيِّم قَلَنْدِيَا، قَلَنْدِيَا، بَيْت دُقُو، جَبَع، الجُدِيْرَة، الرَّام وَصَاحِيَة البَرِيد، بَيْت عَنَان، الجَيْب، بِير نَبَالَا، بَيْت إِجْرَا، القُنَيْبَة، خَرَابِب أُم اللِّحْم، بَدُو، النَّبِي صَمُوئِيل، حِرْمَا، بَيْت حَنِينَا البَلَد، قَطْنَة، بَيْت سُورِيك، بَيْت إِكْسَا، عَنَاتَا، الكَعَابِنَة (تَجْمَع بَدَوِي)، الرُّعَيْم، العَيْرِيَّة، ابو ديس، عرب الجَهَالِين (سلامات)، السَّوَاجِرَة الشَّرْقِيَّة، الشَّيْخ سَعْد).

قراءة الكتب:

هي أن الفرد يقوم بعملية القراءة بشكل منتظم، سواء كانت هذه القراءة بهدف التسلية أو تنمية المواهب وتعزيز المعرفة من خارج نطاق التحضير للمدرسة، وبغض النظر عن نوع المادة التي يقرأها والفترة الزمنية التي يقضيها في عملية القراءة.

قصص وروايات متوارثة:

هي قصة طويلة تصف الأحداث بالتفصيل، وتدور عادة حول موضوع معين، وهي إما أن تكون واقعية أو خيالية.

المسلسلات المدبلجة:

يقصد بالمسلسلات المدبلجة إلى اللغة العربية هو وجود أصوات للممثلين ويتحدثون باللغة العربية بدل من صوت الممثل الأصلي.

المكتبة البيتية:

مجموعة من الكتب مرتبة بشكل يسهل الرجوع إليها واختيار المادة المطلوبة منها بسرعة ويسر.

نوع التجمع:

صنفت التجمعات السكانية إلى ثلاثة أصناف وهي: حضر، ريف، مخيمات

الحضر: هو كل تجمع يبلغ عدد سكانه 10,000 نسمة أو أكثر، وجميع مراكز المحافظات بغض النظر عن حجمها، وجميع التجمعات التي يبلغ عدد سكانها ما بين 4,000 - 9,999 نسمة شريطة أن يتوفر فيها أربعة عناصر من العناصر التالية على الأقل: (شبكة كهرباء عامة وشبكة مياه عامة ومكتب بريد ومركز صحي بدوام كامل لطبيب طيلة أيام الأسبوع ومدرسة ثانوية تمنح شهادة الثانوية العامة).

الريف: وهو كل تجمع يقل عدد سكانه عن 4,000 نسمة، وكل تجمع يبلغ عدد سكانه ما بين 4,000 - 9,999 نسمة دون أن تتوفر فيه أربعة عناصر من الخدمات المذكورة أعلاه.

المخيم: وهو كافة التجمعات التي يطلق عليها اسم مخيم، ويدار من قبل وكالة الغوث الدولية.

الفصل الثاني

النتائج الرئيسية

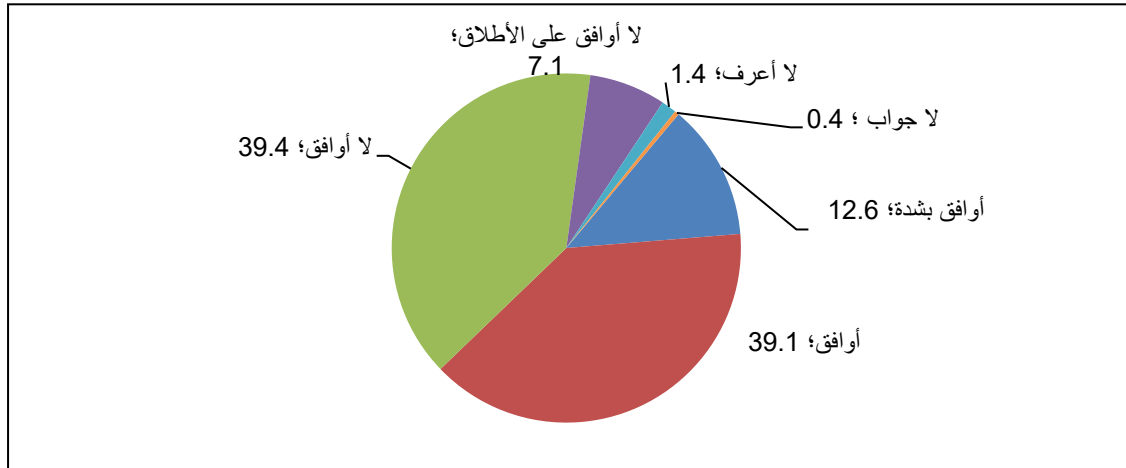
1.2 مؤشرات التنمية المستدامة

يستعرض التقرير المؤشرات المواضيعية لدور الثقافة في تنفيذ خطة التنمية المستدامة لعام 2030 والتي حددها اليونسكو فيما يتعلق بمحور الاندماج والمشاركة، حيث تشير نتائج المسح لعام 2023 فيما يتعلق بالتسامح بين الثقافات إلى أن 70.5% من الأفراد (10 سنوات فأكثر) لا يعترضون أن يكون لديهم أصدقاء ومعارف وأشخاص منتمون إلى دين مختلف، بواقع 74.7% في الضفة الغربية و64.0% في قطاع غزة. (انظر/ي جدول 85).

أما بخصوص موضوع الثقة بين الناس، أشارت نتائج المسح إلى أن 11.7% من الأفراد (10 سنوات فأكثر) في فلسطين أفادوا بأنه يمكن الثقة بمعظم الناس (بشكل عام)، في حين أن 88.3% أفادوا بأنه يلزم توخي الحذر الشديد عند التعامل مع الناس، بواقع 88.2% في الضفة الغربية و88.6% في قطاع غزة. (انظر/ي جدول 86).

وفيما يتعلق بمدى النظرة الإيجابية لدى أفراد المجتمع الفلسطيني للمساواة بين الجنسين، فقد أشارت نتائج المسح إلى أن 51.7% من الأفراد (18 سنة فأكثر) يوافقون على أهمية الجامعة للأُنثى أكثر منها للذكر، و18.6% يوافقون على أن النساء أفضل من الرجال كزعماء سياسيين، و23.4% لا يوافقون على وجوب إتاحة الفرصة للعمل للرجال أكثر من النساء عندما تكون فرص العمل قليلة. (انظر/ي الجداول 90-92).

التوزيع النسبي للأفراد (18 سنة فأكثر) حسب رأيهم بأهمية الجامعة للأُنثى أكثر منها للذكر، 2023



أما فيما يتعلق بالمشاركة في الأنشطة الثقافية أو الفنية، فقد أشارت نتائج المسح إلى أن 17.9% من الأفراد (10 سنوات فأكثر) قاموا بزيارة مواقع أثرية أو تاريخية خلال الـ 12 شهراً الماضية، في حين أن 4.9% زاروا متحف أو أكثر خلال الـ 12 شهراً الماضية، و2.3% حضروا حفلة موسيقية أو أكثر خلال الـ 12 شهراً الماضية 2.3%. (انظر/ي جدول 77).

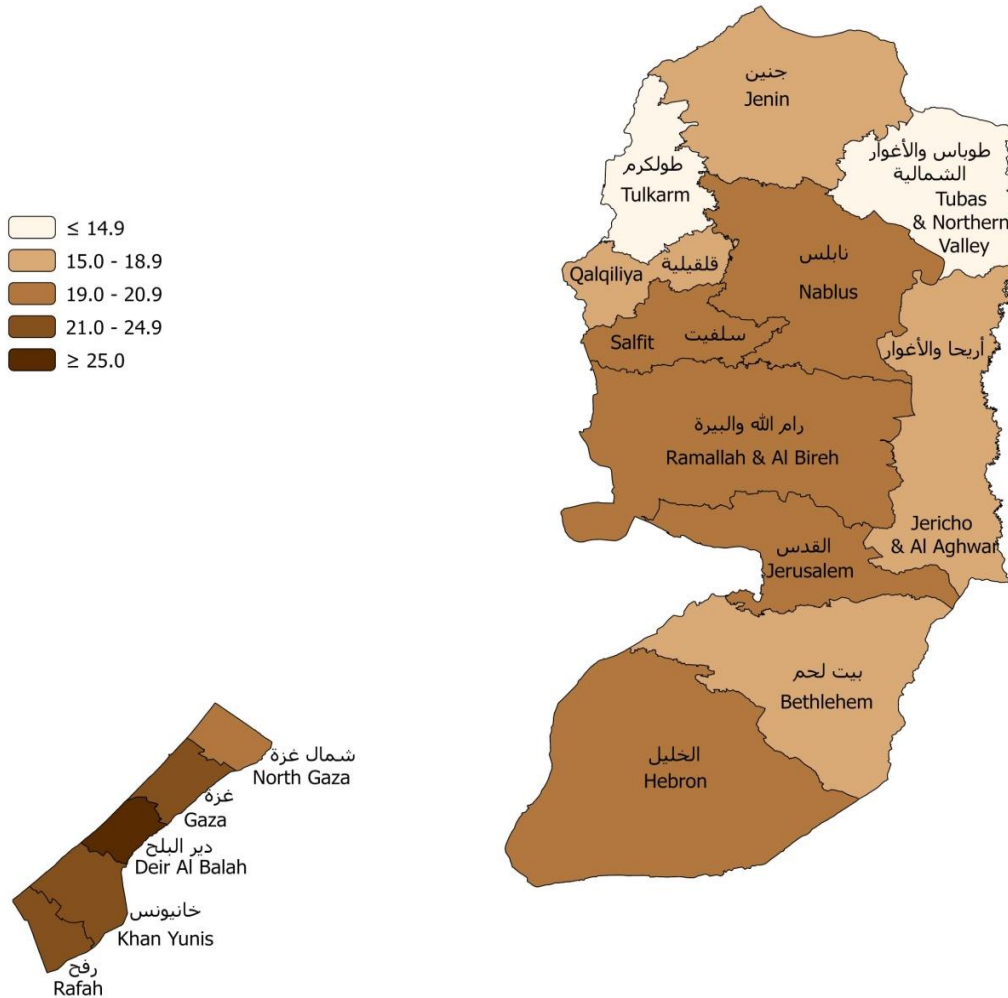
2.2 توفر المكتبة البيتية

تشير نتائج المسح لعام 2023 إلى أنّ 27.5% من الأسر في فلسطين يتوفر لديها مكتبة بيتية، بواقع 23.6% في الضفة الغربية و34.1% في قطاع غزة. في حين بلغت النسبة في فلسطين 27.0% في العام 2014. (انظر/ي الجدولين 1، 4). كما بينت نتائج المسح أنّ 29.4% من الأسر في التجمعات الحضرية يتوفر لديهم مكتبة بيتية مقابل 27.1% في المخيمات و18.0% في التجمعات الريفية، كما أظهرت النتائج أنّ هناك تفاوت ملحوظ في نسبة الأسر التي لديها مكتبة بيتية من محافظة لأخرى. (انظر/ي جدول 4).

3.2 قراءة الكتب

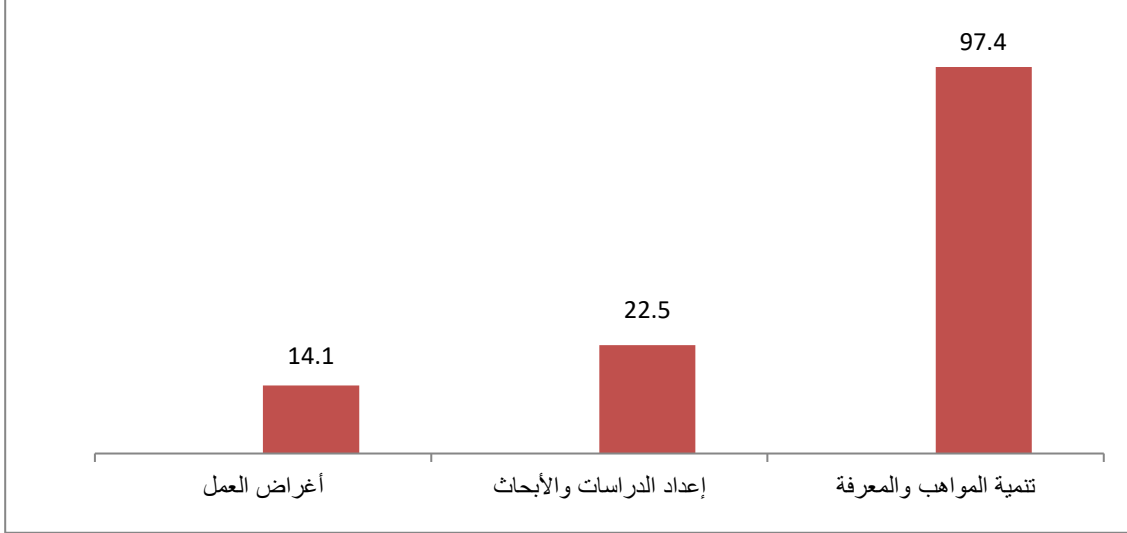
أشارت نتائج المسح لعام 2023 إلى أنّ 20.6% من الأفراد (10 سنوات فأكثر) يقرؤون الكتب من خارج نطاق التحضير للدراسة، بواقع 18.5% في الضفة الغربية و23.7% في قطاع غزة. وعلى مستوى الجنس بلغت النسبة 15.1% للذكور مقابل 26.3% للإناث. في حين بلغت نسبة الأفراد (10 سنوات فأكثر) الذين يقرؤون الكتب في فلسطين 32.6% في العام 2014. (انظر/ي الجدولين 1، 6)

نسبة الأفراد (10 سنوات فأكثر) الذين يقرؤون الكتب ممن يستطيعون القراءة حسب المحافظة، 2023



إلا أنّ نسبة القراءة حسب الغرض كانت كالتالي: تنمية المواهب والمعرفة بنسبة 97.4%، إعداد الدراسات والأبحاث بنسبة 22.5%، أغراض العمل بنسبة 14.1%. (انظر/ي جدول 7).

نسبة الأفراد (10 سنوات فأكثر) الذين يمارسون عادة القراءة للكتب حسب الغرض من القراءة، 2023



4.2 الحصول على الصحف ومطالعتها

تشير النتائج لعام 2023 إلى أن 4.7% من الأسر الفلسطينية تحصل على الصحف اليومية، بواقع 5.8% في الضفة الغربية و3.1% في قطاع غزة، في حين أن النسبة في فلسطين بلغت 20.4% عام 2014. (انظر/ي الجدولين 1، 15).

أظهرت نتائج المسح أن 10.9% من الأفراد الذين أعمارهم 10 سنوات وأكثر في المجتمع الفلسطيني يقرؤون الصحف (بواقع 11.8% للذكور و10.0% للإناث)، وبواقع 6.2% في الضفة الغربية و18.1% في قطاع غزة، وقد أفادت النتائج أن 35.9% لا يقرؤون الصحف بسبب وجود بديل، في حين 35.8% لا يقرؤون الصحف بسبب عدم رغبتهم أو اهتمامهم في قراءة الصحف. (انظر/ي الجدولين 16، 23).

5.2 مطالعة المجلات الدورية

أظهرت نتائج المسح لعام 2023 أن 1.9% من الأفراد الذين أعمارهم 10 سنوات وأكثر في المجتمع الفلسطيني يقرؤون المجلات الدورية (بواقع 1.5% للذكور و2.4% للإناث). (انظر/ي جدول 25). علماً بأن النسبة بلغت 10.6% في العام 2014.

6.2 الاستماع للمحطات الإذاعية

تشير نتائج المسح لعام 2023 إلى أن 41.2% من الأسر تستمع للمحطات الإذاعية، بواقع 31.2% في الضفة الغربية و57.3% في قطاع غزة، وقد أشارت النتائج أن البرنامج الذي تستمع إليه الأسر بالدرجة الأولى هو لمتابعة نشرات الأخبار حيث بلغت النسبة 63.0%، بواقع 61.9% في الضفة الغربية و64.3% في قطاع غزة. (انظر/ي الجدولين 31، 33).


في حين بلغت نسبة الأفراد (10 سنوات فأكثر) الذين يستمعون للراديو في فلسطين 24.7%، بواقع 27.9% للذكور و21.4% للإناث، وقد أفادت النتائج أن أكثر وقت يستمع فيه الأفراد (10 سنوات فأكثر) للمحطات الإذاعية هو من الثامنة حتى الثانية عشر ظهراً، وقد بلغت النسبة في فلسطين 55.4% بواقع، 50.8% للذكور و61.6% للإناث، أما بالنسبة لسبب عدم استماع للراديو فهو وجود بديل أفضل وقد بلغت النسبة 47.4%. (انظر/ي الجداول 34، 37، 39).

7.2 مشاهدة التلفزيون والمحطات التلفزيونية المحلية

بخصوص مشاهدة الأفراد (10 سنوات فأكثر) للتلفزيون، فقد أظهرت النتائج أن 59.6% منهم يشاهدون التلفزيون (بواقع 68.8% في الضفة الغربية و45.4% في قطاع غزة). أما بخصوص أكثر وقت لمشاهدة الأفراد (10 سنوات فأكثر) للتلفزيون فكان من الساعة 20:00-22:00 حيث بلغت النسبة 35.1% في فلسطين، بواقع 34.5% في الضفة الغربية و36.4% في قطاع غزة. (انظر/ي الجدولين 44، 45).

كما تشير النتائج إلى أن 21.9% من الأسر التي لديها تلفزيون تشاهد المحطات التلفزيونية المحلية (بواقع 19.8% في الضفة الغربية و30.6% في قطاع غزة). وقد أشارت النتائج أن البرنامج الذي تشاهده الأسر بالدرجة الأولى هو لمتابعة نشرات الأخبار ومتابعة البرامج الرياضية حيث بلغت نسبة هذه الأسر في فلسطين 52.6%، 18.3% على التوالي. (انظر/ي الجدولين 53، 55).

التوزيع النسبي للأسر التي تشاهد المحطات التلفزيونية المحلية (الخاصة) حسب الغرض الذي تشاهده أكثر من غيره 2023



8.2 مشاهدة تلفزيون والاستماع لصوت فلسطين

أفادت نتائج المسح لعام 2023 أن 17.6% من الأسر التي لديها تلفزيون تشاهد تلفزيون فلسطين دائماً وبشكل يومي، بواقع 17.4% في الضفة الغربية و18.0% في قطاع غزة، وقد كانت الفترة ما بين الساعة 20:00-22:00، هي أكثر فترة تشاهد فيها الأسر تلفزيون فلسطين بنسبة مقدارها 32.3%. (انظر/ي الجدولين 56، 57). علماً بأنه في العام 2014 كانت نسبة الأسر التي لديها تلفزيون وتشاهد تلفزيون فلسطين دائماً وبشكل يومي 39.1%.

بخصوص استماع الأفراد (10 سنوات فأكثر) لصوت فلسطين، فقد أفادت نتائج المسح أن 51.1% من الأفراد (10 سنوات فأكثر) يستمعون لصوت فلسطين. علماً بأنه في العام 2014 بلغت نسبة الأفراد (10 سنوات فأكثر) الذين يستمعون لصوت فلسطين 54.9%. (انظر/ي الجدولين 1، 38).

9.2 مشاهدة المسلسلات المترجمة والمبدجة

أظهرت نتائج المسح لعام 2023 أن 9.7% من الأسر التي لديها تلفزيون تشاهد المسلسلات المترجمة إلى اللغة العربية دائماً وبشكل يومي، بواقع 9.9% في الضفة الغربية، و9.3% في قطاع غزة، وبلغت أعلى نسبة في التجمعات الحضرية 10.7% تليها التجمعات الريفية والمخيمات بنسبة 7.1% و5.5% على التوالي. (انظر/ي جدول 47). علماً بأنه في العام 2014 بلغت نسبة الأسر التي لديها تلفزيون تشاهد المسلسلات المترجمة إلى اللغة العربية دائماً وبشكل يومي 16.9%.

في حين أظهرت نتائج المسح أن 14.5% من الأسر التي لديها تلفزيون تشاهد المسلسلات المبدجة دائماً وبشكل يومي، بواقع 12.5% في الضفة الغربية، و19.4% في قطاع غزة، وبلغت أعلى نسبة في المخيمات 18.2% تليها التجمعات الحضرية والتجمعات الريفية بنسبة 14.6% و12.3% على التوالي. (انظر/ي جدول 49). علماً بأنه في العام 2014 بلغت نسبة الأسر التي لديها تلفزيون تشاهد المسلسلات المبدجة إلى اللغة العربية دائماً وبشكل يومي 32.8%.

10.2 الاستماع إلى الموسيقى

أما بالنسبة لاستماع الأفراد (10 سنوات فأكثر) للموسيقى فقد بلغت النسبة 54.4% في فلسطين (بواقع 55.3% للذكور و53.5% للإناث)، وعلى مستوى المنطقة بلغت النسبة 64.1% في الضفة الغربية بينما كانت هذه النسبة في قطاع غزة 39.5%. وعن نوع الموسيقى التي يستمع إليها الأفراد (10 سنوات فأكثر) فقد بلغت نسبة الذين يستمعون للموسيقى العربية 94.4% في فلسطين مقابل فقط 5.6% يستمعون للموسيقى الأجنبية. (انظر/ي الجدولين 27، 28).

11.2 ممارسة الأنشطة الثقافية في المؤسسات التعليمية

أما فيما يتعلق بممارسة الأنشطة الثقافية في المدرسة أو الجامعة خلال العام الدراسي 2023/2022، أظهرت نتائج المسح لعام 2023 أن 40.2% من الأفراد (10 سنوات فأكثر) قاموا بحفظ القرآن، وأن 39.4% قاموا بممارسة أنشطة رياضية، وأن 28.9% قاموا بممارسة أنشطة علمية وتكنولوجية، في حين بلغت نسبة الذين مارسوا أنشطة صحية وبيئية 24.4%، الخطابة والكتابة الإبداعية والمطالعة والقراءة بنسبة 23.6%، تليها الأنشطة الكشفية الإرشادية والعمل التطوعي بنسبة 18.8%. (انظر/ي جدول 29).

12.2 ممارسة الأنشطة الثقافية أثناء وقت الفراغ

أظهرت نتائج المسح لعام 2023 أن 39.8% من الأفراد (10 سنوات فأكثر) الذين لديهم وقت فراغ يقومون باستخدام الكمبيوتر أو الانترنت (بواقع 42.0% للذكور، و37.6% للإناث)، وأن 32.9% يقومون بمشاهدة التلفزيون والفيديو في وقت فراغهم (بواقع 29.8% للذكور، و36.0% للإناث)، كما أن 8.8% يقومون بالالتقاء مع أقارب ومعارف وأصدقاء والمشاركة في المناسبات الاجتماعية (بواقع 9.9% للذكور، و7.8% للإناث)، في حين أشارت النتائج إلى أن 6.3% يقومون بقراءة الصحف والكتب والمجلات (بواقع 4.3% للذكور، و8.3% للإناث)، وأن 5.3% يقومون بممارسة ألعاب رياضية والألعاب الفكرية (بواقع 8.8% للذكور، و1.8% للإناث). (انظر/ي جدول 71).

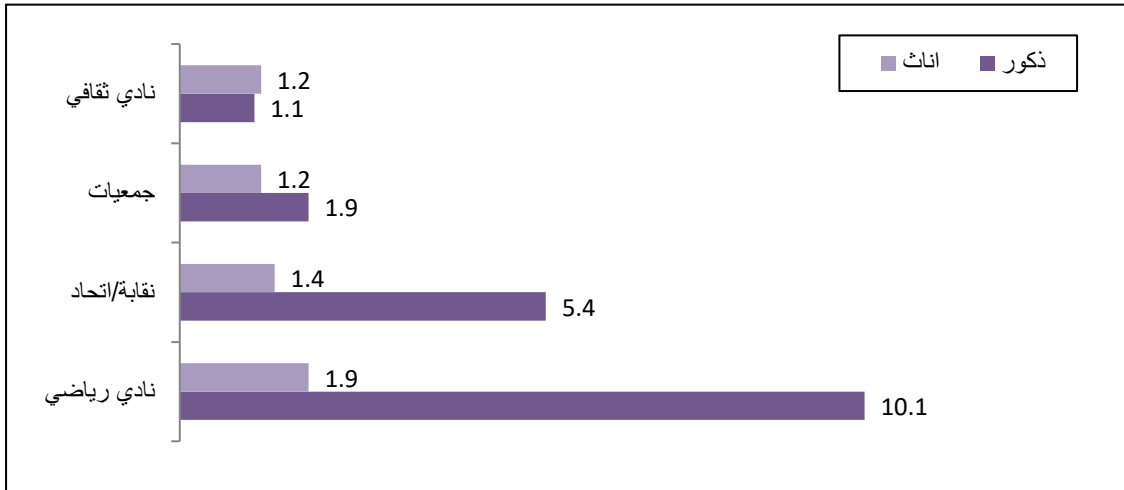
13.2 الرغبة بالقيام بالأنشطة الثقافية

أظهرت نتائج المسح لعام 2023 أن 13.0% من الأفراد (10 سنوات فأكثر) لديهم الرغبة بالقيام بنشاط ثقافي في وقت الفراغ ولكنهم لم يقوموا به، بواقع 12.0% في الضفة الغربية و14.2% في قطاع غزة، وبواقع 10.8% للذكور، و15.2% للإناث، وعلى مستوى نوع التجمع فقد أفادت النتائج أن أعلى نسبة من بين الأفراد (10 سنوات فأكثر) الذين يرغبون بالقيام بنشاط ولكن لم يقوموا به كانت في المخيمات حيث بلغت 20.2% تليها التجمعات الحضرية والريفية بنسبة 12.9% و8.3% على التوالي. (انظر/ي جدول 72).

14.2 الانتساب للمؤسسات

أما فيما يتعلق بالانتساب لبعض المؤسسات، أظهرت نتائج المسح لعام 2023، أن 6.0% من الأفراد (10 سنوات فأكثر) منتسبون لنادي رياضي، وأن 3.4% من الأفراد منتسبون لاتحاد أو نقابة. كما أشارت نتائج المسح إلى أن 1.5% من الأفراد منتسبون لجمعيات. أما في العام 2014، فقد أظهرت النتائج أن 7.1% من الأفراد (10 سنوات فأكثر) منتسبون لنادي رياضي، وأن 4.6% من الأفراد منتسبون لجمعيات، و3.9% من الأفراد منتسبون لاتحاد أو نقابة. (انظر/ي الجدولين 1، 76).

نسبة الأفراد (10 سنوات فأكثر) المنتسبين حسب نوع المؤسسة والجنس، 2023



15.2 حديث الأسرة بمواضيع ثقافية متوارثة

تشير نتائج المسح لعام 2023 إلى أن 76.4% من الأسر في فلسطين يتم الحديث فيها حول حكايات واقعية، و62.6% منها يتم الحديث فيها حول القصص والروايات المتوارثة، و53.9% من الأسر يتم الحديث فيها عن الأقوال المأثورة والأمثال، و52.6% حول الأمور السياسية، و43.3% حول فكاكات تراثية، و40.3% حول الألغاز (الأحاجي)، و39.2% حول الأساطير (حكايات خرافية)، و30.7% في الشعر والغناء التراثي. (انظر/ي جدول 87).

16.2 ارتداء اللباس الفلسطيني التقليدي

تشير نتائج المسح لعام 2023 إلى أن 4.1% من الأسر في فلسطين لديها فرد أو أفراد يرتدون اللباس الفلسطيني التقليدي بشكل دائم ويومي، في حين أن 57.6% من الأسر في فلسطين لديها فرد أو أفراد يرتدون اللباس الفلسطيني التقليدي أحياناً (بالمناسبات فقط). (انظر/ي جدول 89).

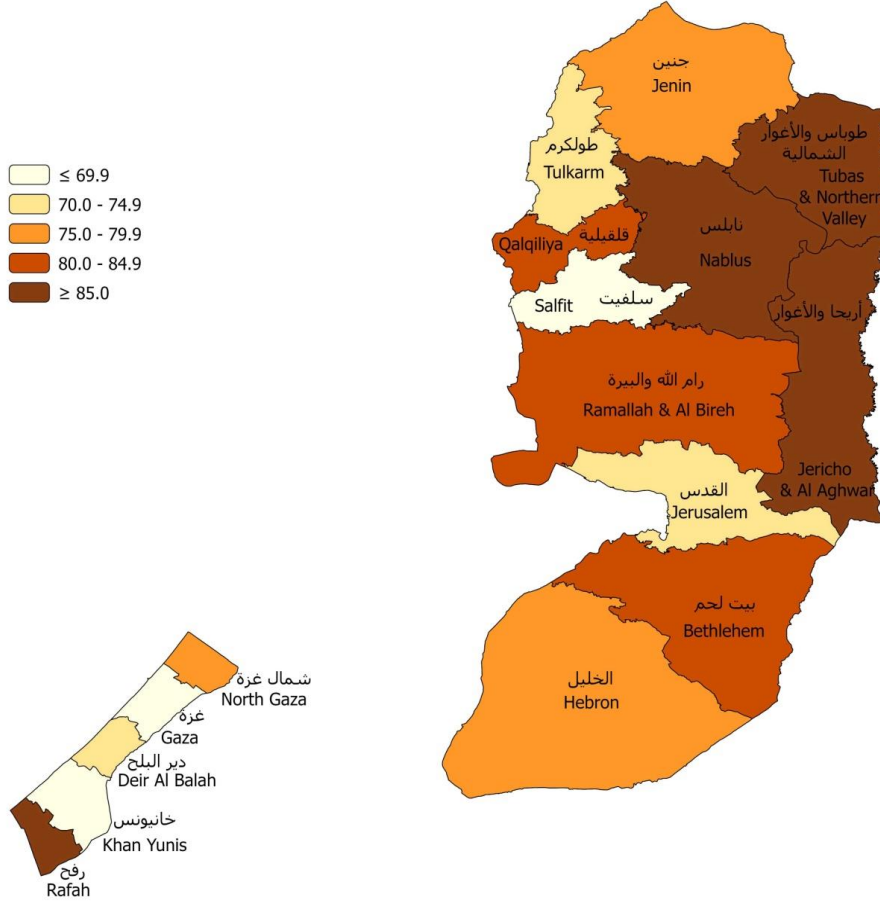
17.2 مراقبة الأسر لأطفالهم (5-17 سنة)

أظهرت نتائج المسح لعام 2023 أن 91.1% من الأسر التي لديها اطفال (5-17 سنة) تراقب نوع برامج التلفزيون التي يشاهدها أطفالهم الذين أعمارهم (5-17 سنة)، بواقع 91.8% في الضفة الغربية و89.8% في قطاع غزة. كما أظهرت النتائج أن 77.9% من الأسر تقوم بضبط عدد ساعات استخدام التلفزيون اليومية لأطفالهم الذين أعمارهم (5-17 سنة)، بواقع 79.3% في الضفة الغربية و74.9% في قطاع غزة، في حين أظهرت نتائج المسح لعام 2023 أن 82.4% من الأسر تراقب نوع البرامج التي يستخدمها أطفالهم الذين أعمارهم (5-17 سنة) على الحاسوب، بواقع 84.6% في الضفة الغربية و73.2% في قطاع غزة. كما أظهرت النتائج أن 72.1% من الأسر تقوم بضبط عدد ساعات استخدام الحاسوب اليومية لأطفالهم الذين أعمارهم (5-17 سنة)، بواقع 73.1% في الضفة الغربية و68.0% في قطاع غزة. (انظر/ي الجدولين 59، 60).

أما بخصوص استخدام الانترنت، فقد بلغت نسبة الأسر التي تراقب نوع البرامج التي يستخدمها أطفالهم الذين أعمارهم (5-17 سنة) على الانترنت 92.6%، بواقع 92.7% في الضفة الغربية و92.5% في قطاع غزة. كما أظهرت النتائج أن 81.7% من الأسر تقوم بضبط عدد ساعات استخدام الانترنت اليومية لأطفالهم الذين أعمارهم (5-17 سنة)، بواقع 81.5% في الضفة الغربية و82.2% في قطاع غزة. (انظر/ي الجدولين 59، 60).

وبالنسبة لمعرفة الأسر بأصدقاء أطفالهم فقد بينت النتائج أن 97.2% من الأسر في فلسطين لديها معرفة بأصدقاء أطفالهم الذين أعمارهم (5-17 سنة)، بواقع 97.2% في الضفة الغربية و97.3% في قطاع غزة. (انظر/ي جدول 63).

نسبة الأسر التي لديها معرفة كافية إلى حد كبير بأصدقاء أطفالهم (5-17 سنة) حسب المحافظة، 2023



الفصل الثالث

المنهجية

1.3 أهداف المسح

يهدف مسح الثقافة الأسري لعام 2023 بشكل رئيسي إلى توفير المؤشرات المواضيعية لدور الثقافة في تنفيذ خطة التنمية المستدامة لعام 2030 والتي حددها اليونسكو فيما يتعلق بمحور الاندماج والمشاركة، بالإضافة إلى توفير العديد من المؤشرات والمعلومات القابلة للقياس الكمي التي تتعلق بالأنشطة الثقافية والإعلام الحديث لنشر الثقافة ومن أمثلة هذه المعلومات:

- تقييم مدى مساهمة الثقافة في بناء التماسك الاجتماعي وتعزيز الاندماج والمشاركة.
- تقييم مدى مشاركة الجميع في الحياة الثقافية وحريرتهم في التعبير الثقافي، بما يشمل الحرية الفنية وحرية الإبداع.
- طرق نقل الممارسات والمواقع والعناصر والتعبيرات الثقافية للقيم والمهارات التي تؤدي الى الاندماج الاجتماعي.
- توفر مكتبة بيتية ومواضيع الكتب المتوفرة، ثقافة القراءة والمطالعة "ممارسة عادة القراءة ومطالعة الصحف".
- الإقبال على الاستماع للراديو او مشاهدة التلفزيون والوقت الذي يقضيه الفرد في الاستماع او المشاهدة، البرامج التي يتم الاستماع لها او مشاهدتها.
- زيارة المؤسسات الثقافية وممارسة الأفراد لأنشطة ثقافية.
- الإقبال على محطات البث التلفزيوني ومحطات البث الإذاعي، ومصادر استقاء الأخبار والمعلومات، والمصادر الأساسية للترفيه والتسلية.
- انتشار الصحف والمجلات وكيفية الحصول عليها، وأبواب الصحف التي تحظى بأكثر عدد من القراء.
- مدى مراقبة الأسرة لنوعية البرامج التلفزيونية التي يشاهدها الطفل، وعدد الساعات التي يقضيها في مشاهدة التلفزيون.

2.3 استمارة المسح

على ضوء تحديد الاحتياجات من البيانات، تم تطوير استمارة المسح في هذا المجال، والنقاش مع الجهات المعنية، وقد شمل ذلك عقد ورشة عمل في الجهاز المركزي للإحصاء الفلسطيني في نطاق حوار المنتجين والمستخدمين لمناقشة مؤشرات المسح.

بالإضافة إلى البيانات التعريفية والسيطرة النوعية تتكون استمارة المسح من ثلاثة أقسام رئيسية هي:

القسم الأول: بيانات أفراد الأسرة، تشمل بيانات حول الخصائص الديمغرافية والاجتماعية، وهي: علاقة الأفراد برب الأسرة، الجنس، تاريخ الميلاد، والعمر.

القسم الثاني: بيانات الأسرة وتشمل المعلومات المتعلقة بتوفر مكتبة ومواضيعها والحصول على الصحف والاستماع للمحطات الإذاعية واقتناء تلفاز وفيديو وDVD، بالإضافة إلى العديد من المواضيع المتعلقة بمشاهدة التلفاز ومتابعة البرامج، كما تشمل معلومات حول مراقبة الأسر لأطفالهم (5-17) سنة.

القسم الثالث: الأفراد 10 سنوات فأكثر، ويشمل معلومات حول قراءة الصحف والمجلات ودورية صدورها والإطلاع عليها، وممارسة عادة القراءة ومواضيع الكتب التي يقرأها الأفراد، ومشاهدة التلفاز والاستماع للراديو. وكذلك بيانات حول الاستماع لصوت فلسطين والمؤشرات المتعلقة بممارسة الأفراد للأنشطة الثقافية بالإضافة إلى وقت الفراغ وأماكن قضاء وقت الفراغ.

3.3 تصميم العينة

بلغ حجم العينة للمسح 6,500 أسرة، تم اعتماد العينة الطبقية العنقودية العشوائية المنتظمة ذات ثلاث مراحل: **المرحلة الأولى:** اختيار عينة مناطق عد بطريقة عشوائية منتظمة يبلغ عددها (260) منطقة عد. **المرحلة الثانية:** اختيار 25 أسرة متجاوبة بطريقة مساحية بحيث يبدأ الاختيار من نقطة عشوائية في منطقة العد المختارة (رقم مبنى) من كل منطقة عد تم اختيارها في المرحلة الأولى. **المرحلة الثالثة:** اختيار فرد ذكر أو أنثى من كل أسرة تم اختيارها في المرحلة الثانية من الأفراد 10 سنوات فأكثر باستخدام جداول كش من الأسر التي لديها أكثر من فرد من هذه الفئة.

4.3 حساب الأوزان

يعرف وزن الوحدة الإحصائية (وحدة المعاينة) في العينة بأنه المقلوب الرياضي لاحتمال اختيار الوحدة، وعينة مسح الثقافة الأسري 2023 هي عينة طبقية عنقودية عشوائية ذات ثلاث مراحل:

- تم في المرحلة الأولى حساب وزن مناطق العد بالاعتماد على احتمال اختيار كل منطقة عد من الطبقة.
- تم في المرحلة الثانية حساب وزن الأسرة من كل منطقة عد.
- نجد حاصل ضرب وزن المرحلة الأولى في وزن المرحلة الثانية فنحصل على وزن الأسر الأولى.
- نقوم بتعديل هذه الأوزان بالاعتماد على تقديرات الأسر منتصف عام 2023 حسب (المحافظة، نوع التجمع) وبالتالي نحصل على وزن الأسر النهائي.
- تم حساب وزن الفرد في الفئة العمرية 10 سنوات فأكثر في المسح بإعطاء كل فرد وزن أسرته النهائي.
- يكون وزن الفرد الأولي هو حاصل ضرب وزن أسرة الفرد في عدد أفراد الفئة 10 سنوات فأكثر حسب الجنس في أسرة هذا الفرد.
- تم تعديل أوزان الأفراد الأولية حسب المنطقة (الضفة الغربية، قطاع غزة) وجنس الفرد والفئات العمرية الخماسية 10 سنوات فأكثر وعددها 15 فئة عمرية حسب تقديرات الأفراد منتصف عام 2023 وبذلك نكون قد حصلنا على الوزن النهائي للفرد في الفئة العمرية 10 سنوات فأكثر.

5.3 العمليات الميدانية

تمثل العمليات الميدانية، العمل الحقيقي للمسح في الحصول على البيانات المطلوبة من الأسرة. لذلك فإن ضمان وجود مقومات النجاح في هذه المرحلة هو من القضايا الأساسية التي تم العمل عليها بشكل تفصيلي. وقد اشتمل ذلك على توفير كل المستلزمات الفنية والإدارية بما في ذلك عمليات التدريب وتوفير المستلزمات المادية اللازمة لأداء العمل بأفضل صورة.

1.5.3 التدريب والتعيين

لقد تم تدريب فريق العمل الميداني على العمليات الميدانية المختلفة بشكل عام ضمن التدريب الرئيسي للمسح وذلك قبل بداية تنفيذ المسح. لقد اشتمل تدريب الفريق الميداني على عمليات جمع البيانات وأدبيات العمل الميداني بما في ذلك طرح الأسئلة وتسجيل الإجابات وأدبيات إجراء المقابلات، بالإضافة إلى تدريب خاص تركز على خصوصيات مسح الثقافة الأسري بما في ذلك استمارة المسح والأسئلة الخاصة بالمسح والمصطلحات والمفاهيم المستخدمة فيه. وقد تم إجراء عمليات التدريب في رام الله للباحثين الميدانيين الذين عملوا في شمال ووسط وجنوب الضفة الغربية، والثانية في غزة للباحثين الميدانيين الذين عملوا في قطاع غزة، وقد كان تدريب الباحثين في قطاع غزة عن طريق البث المباشر بواسطة الفيديو المرئي (Video Conference). بلغ عدد المتدربين 86 متدرب منهم 17 متدرب احتياط.

وقد اشتمل برنامج التدريب على القضايا الأساسية الآتية:

- التعريف بمسح الثقافة الأسري وأهدافه.
- تعريف المصطلحات المستخدمة في الاستمارة.
- آلية استيفاء الاستمارة.

وقد اشتمل التدريب على محاضرات نظرية بالإضافة إلى تطبيق تمارين عملية بهدف إكساب الباحثين المهارات اللازمة لجمع البيانات.

2.5.3 جمع البيانات

تمت عملية استيفاء الاستمارات عن طريق المقابلة الشخصية لأحد أفراد الأسرة البالغين القادرين على الإجابة وذلك للجزء الأول من الاستمارة وهذا الجزء تكون الأسئلة موجهة حول جميع أفراد الأسرة بالإضافة إلى جزء ثاني تم اختيار ذكر أو أنثى من الأسرة بشكل عشوائي باستخدام جداول كيش وتم طرح الأسئلة عليه بشكل شخصي وليس بالإنابة. وقد بدأ العمل الميداني للمشروع في 2023/05/21 في محافظات الضفة الغربية وقطاع غزة وانتهى بتاريخ 2023/06/26 وقد تم توزيع فريق العمل الميداني في جميع المحافظات حسب حجم العينة لكل محافظة، كما تم تزويد الفريق الميداني بجميع أدوات ولوازم العمل الميداني، وبلغ عدد طاقم العاملين في المشروع (69) وقد كان توزيعهم كالتالي (13) مشرفي مناطق ومدقق مكتبي واحد و(55) باحث ميداني. بالإضافة إلى 4 منسقي مناطق ومنسق واحد رئيسي للمسح.

3.5.3 الإشراف والتدقيق الميداني

- تم تنفيذ عملية جمع البيانات والتنسيق ميدانياً وفق الخطة المعدة مسبقاً، حيث تتوفر التعليمات والنماذج والأدوات اللازمة للعمل الميداني.
- فيما يخص العمل على أجهزة PC-tablet فإن عملية التدقيق تمت من خلال وضع كافة قواعد التدقيق الآلي والمكتبي على البرنامج مسبقاً بحيث يغطي كافة الضوابط المطلوبة وفق المعايير التي تحددها الاستمارة.
- لخصوصية استمارات القدس (J1) تم جمع البيانات ورقياً، حيث قامت المشرفة بتدقيق الاستمارات تدقيقاً شكلياً وفنياً حسب قواعد التدقيق المعدة مسبقاً.
- تم إجراء زيارات ميدانياً من قبل منسق المشروع والمشرفات وإدارة المشروع والاطلاع على سير العمل والتأكد من الاستمارات المدققة مكتبياً ومن أداء الباحثات ميدانياً.

4.5.3 التدقيق المكتبي والترميز

تم التدقيق المكتبي فقط للقدس (J1)، بسبب استخدام الاستمارات الورقية، وتم ترميز المهنة على مستوى الحد السادس.

6.3 معالجة البيانات

تم استخدام الأجهزة اللوحية في جمع بيانات المسح في كل من الضفة الغربية وقطاع غزة، وقد تم تصميم تطبيق إلكتروني خاص لهذا الغرض (بلغة kobo toolbox)، وهو تطبيق خاص لجمع بيانات المسح صمم وفقاً لاستمارة المسح مدعم بقواعد التدقيق الآلي لفحص منطقية البيانات واتساقها، وكذلك مدعم برسائل تنبيهية وتحذيرية في حال وجود عدم منطقية واتساق في البيانات. كما تم تصميم برنامج الخرائط للاستدلال على العناوين ومن خلاله يتم احتساب 25 استمارة مكتملة لكل منطقة عد.

1.6.3 برنامج الإدخال

أدى استخدام الأجهزة PC-tablet إلى تقليص مراحل تنفيذ المسح، حيث تقوم الباحثة الميدانية بإدخال وترميز البيانات من خلال جمع البيانات على الجهاز الكفي وإرسال البيانات إلى إدارة المشروع مباشرة. ومن أجل العمل بالتوازي مع القدس (J1) فقد تم إعداد برنامج مكتبي باستخدام نفس تقنية الأجهزة PC-tablet، حيث يستخدم نفس قاعدة البيانات الخاصة بالأجهزة ويتم إدخال البيانات التي تم جمعها ورقياً على نفس القاعدة الخاصة بالأجهزة.

2.6.3 تنظيف البيانات

بالتزامن مع عملية جمع البيانات تم إجراء فحص يومي وأسبوعي للبيانات المدخلة مركزياً والمتابعة عليها، حيث تم العمل على إجراء فحص دقيق للأسئلة والمتغيرات والتأكد من استيفاء جميع البنود المطلوبة، وفحص الانتقالات والتوقعات والمدى (وجميع البنود السابقة مبرمجة بشكل محكم داخل تطبيق المسح). اقتصرت عملية معالجة البيانات ما بعد مرحلة العمل الميداني على إجراء فحص وتنظيف نهائي لقواعد بيانات المسح.

3.6.3 استخراج النتائج

بعد الانتهاء من إدخال البيانات وتدقيقها وتنظيفها من أية أخطاء، تم استخراج جداول نتائج المسح وذلك وفق قائمة الجدولة التي أعدت مسبقاً لهذا الغرض.

الفصل الرابع

الجودة

1.4 دقة البيانات

يشمل فحص دقة البيانات جوانب متعددة في المسح من أبرزها أخطاء المعاينة وأخطاء غير المعاينة ترجع إلى طاقم العمل وأدوات المسح، بالإضافة إلى معدلات الاستجابة في المسح وأهم آثارها على التقديرات. ويشمل هذا القسم على الآتي:

1.1.4 أخطاء المعاينة

إن بيانات هذا المسح تتأثر بأخطاء المعاينة نتيجة لاستخدام عينة وليس حصراً شاملاً لوحدات مجتمع الدراسة، ولذلك من المؤكد ظهور فروق عن القيم الحقيقية التي نتوقع الحصول عليها من خلال التعدادات. وقد تم حساب التباين لجميع جداول التقرير والإشارة إلى القيم التي تباينها مرتفع أسفل كل جدول.

2.1.4 أخطاء غير المعاينة

أما أخطاء غير المعاينة فهي ممكنة الحدوث في كل مراحل تنفيذ المشروع، خلال جمع البيانات أو إدخالها والتي يمكن إجمالها بأخطاء عدم الاستجابة، وأخطاء الاستجابة (المبحوث)، وأخطاء المقابلة (الباحث) وأخطاء إدخال البيانات. ولتقاضي الأخطاء والحد من تأثيرها فقد بذلت جهود كبيرة من خلال تدريب الباحثين تدريباً مكثفاً، وتدريبهم على كيفية إجراء المقابلات، والأمور التي يجب اتباعها أثناء إجراء المقابلة، والأمور التي يجب تجنبها، وتم إجراء بعض التمارين العملية والنظرية خلال الدورة التدريبية. إلا أن هذه الأخطاء تقل تدريجياً حيث تتراكم الخبرة لدى الفريق الميداني بصورة مطردة، لا سيما وأن فريق العمل الميداني يتألف من باحثين دائمين وغير دائمين يقومون بإجراء العمل في كل دورة من دورات المسح.

من أهم الإشكاليات التي واجهت الباحثات الميدانيات عدم معرفة عمر المبحوث خصوصاً لأولئك المتقدمين بالسن حيث كانوا يعتمدون على الأحداث التي مرت بالمجتمع في تقدير أعمارهم في ظل عدم توفر وثائق تحدد تاريخ الميلاد باليوم والشهر. كما أن الاستجابة لبعض المتغيرات مثل عدد الكتب التي قرأها الفرد خلال الـ 12 شهراً الماضية وعدد المرات التي تم فيها زيارة مطاعم تقدم وجبات فلسطينية خلال الـ 12 شهراً الماضية كانت غير دقيقة في بعض الأحيان، وقد يعود ذلك لسبب رئيسي وهو صعوبة تذكر عدد المرات خلال فترة زمنية طويلة.

2.4 معدلات الاستجابة

تم الوصول إلى (9,628) أسرة، حيث بلغ عدد الأسر المكتملة (6,500) أسرة، منها (4,400) أسرة في الضفة الغربية، و(2,100) أسرة في قطاع غزة، وقد جرى تعديل الأوزان على مستوى طبقات التصميم لتعديل تأثير نسب حالات الرفض وعدم الاستجابة، وبلغت نسبة الاستجابة في الضفة الغربية 68.9% وفي قطاع غزة 84.5%.

حالات الاستجابة وعدم الاستجابة وزيادة الشمول للاسر

عدد الحالات	حالات الاستجابة وعدم الاستجابة وزيادة الشمول
6,500	الاسر المكتملة
133	حالات عدم الاستجابة
1,439	الاسرة مسافرة
201	لا احد في البيت
317	رفض التعاون
279	لم يتوفر معلومات
	اخرى
759	حالات زيادة الشمول
	وحدة غير ماهولة
9,628	المجموع (حجم العينة الكلي)

معادلات التجاوب و عدم التجاوب:

$$\text{نسبة أخطاء زيادة الشمول} = \frac{\text{مجموع حالات زيادة الشمول}}{\text{عدد حالات العينة الأصلية}} \times 100\%$$

$$\text{وتساوي} = 7.9\%$$

$$\text{نسبة عدم الاستجابة} = \frac{\text{مجموع حالات عدم الاستجابة}}{\text{العينة الصافية}} \times 100\%$$

$$\text{وتساوي} = 26.7\%$$

$$\text{العينة الصافية} = \text{العينة الأصلية} - (\text{حالات زيادة الشمول})$$

$$\text{نسبة الاستجابة} = 100\% - \text{نسبة عدم الاستجابة.}$$

$$\text{وتساوي} = 73.3\%$$

معالجة حالات عدم الاستجابة بتعديل الاوزان:

$$fg = \frac{\sum_{ng} wi - \sum_{o.c} wi}{\sum_{rg} wi}$$

حيث أن

w_i : الوزن الأولي قبل التعديل للأسرة i .

g : فئة التعديل حسب المحافظة و نوع التجمع.

fg : معامل تعديل الوزن حسب الفئة g .

$\sum_{ng} wi$: مجموع الأوزان في الفئة g

$\sum_{o.cg} wi$: مجموع أوزان حالات زيادة شمول

$\sum_{rg} wi$: مجموع أوزان حالات الاستجابة

تم ايجاد fg لكل فئة وفي النهاية نحصل على الوزن النهائي للأسرة ($w'i$) باستخدام المعادلة التالية:

$$w'i = wi * fgi$$

3.4 مقارنة البيانات

هذا المعيار مرتبط بالمنتج الإحصائي إذ لا بد من أن تتوفر في الإحصاءات سمة المقارنة مع مصادر أخرى وفي فترات زمنية أخرى، فالكثير من التحليلات تقوم على أساس المقارنة. وقد أشارت نتائج مسح الثقافة الأسري لعام 2023 إلى وجود تناسق ومنطقية في البيانات مقارنة مع بيانات مسح الثقافة الأسري للعامين 2009، 2014 لأهم المؤشرات الرئيسية وقد تم إدراج جدول هذه المقارنات ضمن جداول تقرير المسح.

المراجع

1. الأمم المتحدة، إدارة الشؤون الدولية الاقتصادية والاجتماعية. المكتب الإحصائي، 1987. دراسات في الطرق. السلسلة ف - العدد 31. دليل مسح الأسرة (طبعة منقحة). نيويورك.
2. الأمم المتحدة، إدارة الشؤون الدولية الاقتصادية والاجتماعية. المكتب الإحصائي، 1989. دراسات في الطرق. السلسلة واو - العدد 49. دليل عن المؤشرات الاجتماعية. نيويورك.
3. الجهاز المركزي للإحصاء الفلسطيني، 1996. مسح الثقافة الأسري-1996: نتائج أساسية. رام الله - فلسطين.
4. الجهاز المركزي للإحصاء الفلسطيني، 2002. مسح وسائل الإعلام 2000- نتائج أساسية. رام الله - فلسطين.
5. الجهاز المركزي للإحصاء الفلسطيني، 2009. مسح الثقافة الأسري، 2009: النتائج الرئيسية. رام الله - فلسطين.
6. الجهاز المركزي للإحصاء الفلسطيني، 2014. مسح الثقافة الأسري، 2014: النتائج الرئيسية. رام الله - فلسطين.
7. الجهاز المركزي للإحصاء الفلسطيني، 2019. المسح الأسري لتكنولوجيا المعلومات والاتصالات، 2019؛ النتائج الرئيسية. رام الله - فلسطين.
8. منظمة الأمم المتحدة للتربية والعلوم والثقافة (اليونسكو). المكتب الإحصائي، 2020. مؤشرات الثقافة 2030. دليل المؤشرات المواضيعية لدور الثقافة في تنفيذ خطة التنمية المستدامة لعام 2030. فرنسا.

الجدول الإحصائية
Statistical Tables

جدول 1: المؤشرات الرئيسية لمسح الثقافة الأسري للأعوام 2009، 2014، 2023

Table 1: Main Selected Household Culture Survey Indicators for Years 2009, 2014, 2023

Indicator	Year			المؤشر
	2023	2014	2009	
Percentage of households who have home library	27.5	27.0	20.3	نسبة الأسر التي يتوفر لديها مكتبة بيتية
Percentage of households who get daily newspapers	4.7	20.4	32.1	نسبة الأسر التي تحصل على الصحف اليومية
Percentage of persons (10 years and above) who read newspapers	10.9	22.6	31.5	نسبة الأفراد (10 سنوات فأكثر) الذين يقرؤون الصحف
Percentage of Individuals (10 years and above) Who Read Books from who can Read	20.6	32.6	*	نسبة الأفراد (10 سنوات فأكثر) الذين يقرؤون الكتب ممن يستطيعون القراءة
Monthly average frequency of reading newspaper of persons (10 years and above) who read newspaper	13.9	14.0	12.0	المعدل الشهري لعدد مرات مطالعة الصحف للأفراد (10 سنوات فأكثر) الذين يطالعون الصحف
Percentage of households who listen to radio stations	41.2	60.8	55.9	نسبة الأسر التي تستمع إلى المحطات الإذاعية
Percentage of persons (10 years and above) who listen to the radio	24.7	49.2	45.7	نسبة الأفراد (10 سنوات فأكثر) الذين يستمعون للراديو
Average listening daily hours of radio that persons (10 years and above) listen	1.9	2.0	3.0	معدل ساعات الاستماع اليومية للراديو التي يسمعونها الأفراد (10 سنوات فأكثر)
Percentage of persons (10 years and above) who listen to voice of Palestine	51.1	54.9	27.8	نسبة الأفراد (10 سنوات فأكثر) الذين يستمعون لصوت فلسطين
Percentage of households who have television set	87.2	97.1	95.7	نسبة الأسر التي لديها جهاز تلفزيون
Percentage of households who have video/DVD set	13.3	21.6	35.0	نسبة الأسر التي لديها جهاز فيديو/DVD
Percentage of persons (10 years and above) who view television	59.6	94.7	92.5	نسبة الأفراد (10 سنوات فأكثر) الذين يشاهدون التلفزيون
Percentage of households who have TV set and view translated series	31.8	47.1	45.4	نسبة الأسر التي لديها تلفزيون وتشاهد المسلسلات التلفزيونية المترجمة إلى العربية
Percentage of households who have TV set and view dubbed series	39.3	58.0	57.1	نسبة الأسر التي لديها تلفزيون وتشاهد المسلسلات التلفزيونية المبدجة إلى العربية
Percentage of households who have TV set and view local TV stations	21.9	17.2	27.4	نسبة الأسر التي لديها تلفزيون وتشاهد المحطات التلفزيونية المحلية (الخاصة)
Percentage of households who have TV set and view Palestine television	63.6	82.4	73.0	نسبة الأسر التي لديها تلفزيون وتشاهد تلفزيون فلسطين
Percentage of households who control programs viewed on TV by children (5-17 years)	91.1	94.8	93.9	نسبة الأسر التي تراقب نوع البرامج التي يشاهدها الأطفال على التلفزيون (5-17 سنة)
Percentage of households who control the number of hours of daily television viewing by children (5-17 years)	77.9	75.2	77.8	نسبة الأسر التي تراقب عدد ساعات المشاهدة اليومية للتلفزيون من قبل الأطفال (5-17 سنة)
Percentage of households who have satellite dish from whom own TV set	99.2	99.8	92.0	نسبة الأسر التي لديها لاقط فضائي من إجمالي الأسر التي لديها جهاز تلفزيون
Percentage of persons (10 years and above) who have free time and willing to perform cultural activities during free time and did not do	13.0	12.1	20.4	نسبة الأفراد (10 سنوات فأكثر) الذين لديهم وقت فراغ ويرغبون القيام بنشاط أثناء وقت فراغهم ولكن لم يقوموا به
Percentage of persons (10 years and above) who are members in institutions by type of institution:				نسبة الأفراد (10 سنوات فأكثر) المنتمين لمؤسسات حسب نوع المؤسسة:
Public library	1.2	2.9	3.3	مكتبة عامة
Societies	1.5	4.6	4.3	جمعيات
Polotical party	0.7	3.4	3.5	حزب سياسي
Percentage of households who talk about some traditional cultural themes by theme:				نسبة الأسر التي يتم الحديث فيها حول بعض المواضيع الثقافية المتوارثة حسب موضوع الحديث:
Stories	76.4	87.5	80.1	حكايات واقعية
Comedy stories	43.3	53.9	58.9	فكاهات تراثية
Sayings and proverbs	53.9	66.1	57.4	أقوال مأثورة وأمثال
Percentage of households who know children's friends (5-17 years)	97.2	94.6	95.3	نسبة الأسر التي تعرف أصدقاء أطفالهم (5-17 سنة)

*: Data for the year 2009 cannot be compared with data for the years 2014 and 2023 due to the difference in the methodology for calculating the indicator.

*: لا يمكن مقارنة بيانات العام 2009 مع بيانات العامين 2014، 2023 نظراً لاختلاف منهجية احتساب المؤشر

جدول 2: التوزيع النسبي لأفراد أسر العينة حسب بعض الخصائص الخلفية، 2023
Table 2: Percentage Distribution of Individuals in the Sample by Selected Background Characteristics, 2023

Background Characteristics	عدد الأفراد Number of Individuals	النسبة Percentage	الخصائص الخلفية
Region			المنطقة
Palestine	31,150	100.0	فلسطين
West Bank	19,891	63.9	الضفة الغربية
Gaza Strip	11,259	36.1	قطاع غزة
Sex			الجنس
Males	15,757	50.6	ذكور
Females	15,393	49.4	إناث
Type of Locality			نوع التجمع
Urban	21,684	69.6	حضر
Rural	5,791	18.6	ريف
Camps	3,675	11.8	مخيمات
Age Group			الفئة العمرية
0-4	3,744	12.0	4-0
5-17	9,204	29.5	17-5
18-29	6,811	21.9	29-18
30-59	9,099	29.2	59-30
60+	2,292	7.4	+60

جدول 3: التوزيع النسبي للأفراد (10 سنوات فأكثر) الذين تم اختيارهم (من خلال جداول كيش) حسب بعض الخصائص الخلفية، 2023
Table 3: Percentage Distribution of Individuals (10 Years and Above) Who Were Selected (by Kish Tables) by Selected Background Characteristics, 2023

Background Characteristics	عدد الأفراد Number of Individuals	النسبة Percentage	الخصائص الخلفية
Region			المنطقة
Palestine	6,500	100.0	فلسطين
West Bank	4,400	67.7	الضفة الغربية
Gaza Strip	2,100	32.3	قطاع غزة
Sex			الجنس
Males	3,259	50.1	ذكور
Females	3,241	49.9	إناث
Type of Locality			نوع التجمع
Urban	4,525	69.6	حضر
Rural	1,250	19.2	ريف
Camps	725	11.2	مخيمات
Age Group			الفئة العمرية
10-17	830	12.8	17-10
18-29	1,697	26.1	29-18
30-59	2,927	45.0	59-30
60+	1,046	16.1	+60
Educational Qualification			المؤهل العلمي
None	762	11.7	لا شيء
Elementary	1,055	16.2	ابتدائي
Preparatory	1,770	27.3	إعدادي
Secondary	1,315	20.2	ثانوي
Intermediate Diploma	365	5.6	دبلوم متوسط
Bachelor and above	1,233	19.0	بكالوريوس فأعلى
Marital Status (Persons 18 years and above)			الحالة الزوجية (للأفراد 18 سنة فأكثر)
Never married	868	15.3	لم يتزوج أبداً
Legally married	44	0.8	عقد لأول مرة ولم يتم الدخول
Married	4,225	74.5	متزوج
Divorced	96	1.7	مطلق
Separated	425	7.5	أرمل
Widowed	12	0.2	منفصل

جدول 4: التوزيع النسبي للأسر حسب توفر مكتبة بيتية، 2023

Table 4: Percentage Distribution of Households by Availability of Home Library, 2023

Region\Governorate\Type of Locality\Household Size	المجموع Total	لا يتوفر Not Available	يتوفر Available	المنطقة/المحافظة/نوع التجمع/حجم الأسرة
Palestine	100	72.5	27.5	فلسطين
West Bank	100	76.4	23.6	الضفة الغربية
Jenin	100	70.3	29.7	جنين
Tubas & Northern Valley	100	93.9	6.1	طوباس والأغوار الشمالية
Tulkarm	100	63.1	36.9	طولكرم
Nablus	100	60.6	39.4	نابلس
Qalqiliya	100	86.1	13.9	قلقيلية
Salfit	100	86.6	13.4	سلفيت
Ramallah & Al-Bireh	100	82.0	18.0	رام الله والبيرة
Jericho and Al Aghwar	100	88.7	11.3	أريحا والأغوار
Jerusalem	100	80.4	19.6	القدس
J1	100	85.7	14.3	J1
J2	100	70.8	29.2	J2
Bethlehem	100	83.1	16.9	بيت لحم
Hebron	100	78.7	21.3	الخليل
Gaza Strip	100	65.9	34.1	قطاع غزة
North Gaza	100	76.4	23.6	شمال غزة
Gaza	100	47.3	52.7	غزة
Deir Al-Balah	100	68.0	32.0	دير البلح
Khan Yunis	100	77.7	22.3	خان يونس
Rafah	100	78.4	21.6	رفح
Type of Locality				نوع التجمع
Urban	100	70.6	29.4	حضر
Rural	100	82.0	18.0	ريف
Camps	100	72.9	27.1	مخيمات
Household Size				حجم الأسرة
1-3	100	79.8	20.2	3-1
4-5	100	72.0	28.0	5-4
6-8	100	66.9	33.1	8-6
9+	100	71.2	28.8	+9

جدول 5: نسبة الأسر التي لديها مكتبة حسب مواضيع الكتب المتوفرة في المكتبة والمنطقة، 2023

Table 5: Percentage of Households that Have Library by Subjects of Available Books and Region, 2023

Subjects of Books	المنطقة			مواضيع الكتب
	Region			
	قطاع غزة Gaza Strip	الضفة الغربية West Bank	فلسطين Palestine	
Scientific books (other than textbooks)	36.8	49.7	43.8	كتب علمية (ليست مناهج دراسية)
Literature books (other than textbooks)	46.9	57.8	52.8	كتب أدبية وثقافية وفكرية (ليست مناهج دراسية)
Religious books	90.7	84.1	87.1	كتب دينية
Textbooks	70.6	70.8	70.7	مناهج دراسية
Arabic cultural, ideological, fiction, and magazines	40.2	54.0	47.7	كتب ثقافية وفكرية وقصص ومجلات عربية
Foreign cultural, ideological, fiction, and magazines	10.3	17.8	14.4	كتب ثقافية وفكرية وقصص ومجلات أجنبية
Books about Palestinian heritage (music, crafts, folk dancing, proverbs, Zgel, Tales)	23.2	24.4	23.8	كتب عن التراث الفلسطيني (أغاني، حرف، رقص شعبي، أمثال، زجل، حكايات)
Arts Books (Music, painting and sculpture)	9.2	10.5	9.9	كتب عن الفنون (موسيقى، رسم ونحت)
Electronic books and written materials (CD)	8.1	10.3	9.3	كتب أو مواد إلكترونية (CD)
Other	2.4	3.3	2.9	أخرى

جدول 6: نسبة الأفراد (10 سنوات فأكثر) الذين يقرؤون الكتب ممن يستطيعون القراءة حسب الجنس، 2023

Table 6: Percentage of Individuals (10 Years and Above) Who Read Books from who can Read by Sex, 2023

Region\Governorate\Type of Locality\Age\Educational Qualification	Sex الجنس			المنطقة/المحافظة/نوع التجمع/العمر/المؤهل العلمي
	إناث Females	ذكور Males	كلا الجنسين Both sexes	
Palestine	26.3	15.1	20.6	فلسطين
West Bank	24.9	12.5	18.5	الضفة الغربية
Jenin	21.1	9.9	15.3	جنين
Tubas & Northern Valley	20.5	4.6	12.9	طوباس والأغوار الشمالية
Tulkarm	14.9	9.5	12.1	طولكرم
Nablus	27.6	12.6	20.4	نابلس
Qalqiliya	23.2	13.6	18.3	قلقيلية
Salfit	30.4	10.2	20.5	سلفيت
Ramallah & Al-Bireh	27.7	11.3	19.2	رام الله والبيرة
Jericho and Al Aghwar	8.2	21.1	15.0	أريحا والأغوار
Jerusalem	27.4	14.0	20.1	القدس
J1	19.7	9.2	13.9	J1
J2	38.6	21.5	29.4	J2
Bethlehem	25.5	12.7	18.8	بيت لحم
Hebron	26.4	14.0	20.0	الخليل
Gaza Strip	28.3	19.2	23.7	قطاع غزة
North Gaza	24.2	17.5	20.9	شمال غزة
Gaza	29.8	19.6	24.6	غزة
Deir Al-Balah	36.2	23.7	30.4	دير البلح
Khan Yunis	24.9	17.8	21.3	خان يونس
Rafah	25.9	18.3	22.0	رفح
Type of Locality				نوع التجمع
Urban	27.6	15.4	21.4	حضر
Rural	19.9	11.1	15.4	ريف
Camps	25.4	18.7	22.1	مخيمات
Age Group				الفئة العمرية
10-17	31.4	17.7	24.4	17-10
18-29	32.6	14.0	23.2	29-18
30-59	19.9	14.4	17.1	59-30
60+	15.9	14.8	15.3	+60
Educational Qualification				المؤهل العلمي
None	17.9	11.7	14.9	لا شيء
Elementary	23.5	10.4	16.2	ابتدائي
Preparatory	18.7	9.5	13.7	إعدادي
Secondary	29.5	15.5	22.8	ثانوي
Intermediate Diploma	31.6	22.7	27.1	دبلوم متوسط
Bachelor and above	38.9	33.6	36.6	بكالوريوس فأعلى

جدول 7: التوزيع النسبي للأفراد (10 سنوات فأكثر) الذين يمارسون عادة القراءة للمكتب ممن يستطيعون القراءة حسب المنطقة والجنس وهدف القراءة، 2023
 Table 7: Percentage Distribution of Individuals (10 Years and Above) who Read Books from who can Read by Region, Sex and Purpose of Reading, 2023

Region \ Sex and Purpose of Reading	المجموع Total	لا No	أحياناً Sometimes	دائماً Always	المنطقة والجنس وهدف القراءة
Palestine					فلسطين
Both sexes					كلا الجنسين
Work Purposes	100	85.9	8.9	5.2	أغراض العمل
Improve skills and knowledge	100	2.6	54.5	42.9	تنمية المواهب والمعرفة
Preparing for study and research	100	77.5	14.9	7.6	إعداد الدراسات والأبحاث
Males					ذكور
Work Purposes	100	79.3	11.6	9.1	أغراض العمل
Improve skills and knowledge	100	4.8	55.5	39.7	تنمية المواهب والمعرفة
Preparing for study and research	100	77.3	12.9	9.8	إعداد الدراسات والأبحاث
Females					إناث
Work Purposes	100	90.0	7.2	2.8	أغراض العمل
Improve skills and knowledge	100	1.3	53.8	44.9	تنمية المواهب والمعرفة
Preparing for study and research	100	77.6	16.2	6.2	إعداد الدراسات والأبحاث
West Bank					الضفة الغربية
Both sexes					كلا الجنسين
Work Purposes	100	83.1	10.9	6.0	أغراض العمل
Improve skills and knowledge	100	4.1	58.0	37.9	تنمية المواهب والمعرفة
Preparing for study and research	100	68.4	20.8	10.8	إعداد الدراسات والأبحاث
Males					ذكور
Work Purposes	100	79.2	11.1	9.7	أغراض العمل
Improve skills and knowledge	100	8.2	57.5	34.3	تنمية المواهب والمعرفة
Preparing for study and research	100	69.7	16.0	14.3	إعداد الدراسات والأبحاث
Females					إناث
Work Purposes	100	85.2	10.8	4.0	أغراض العمل
Improve skills and knowledge	100	2.0	58.1	39.9	تنمية المواهب والمعرفة
Preparing for study and research	100	67.6	23.4	9.0	إعداد الدراسات والأبحاث
Gaza Strip					قطاع غزة
Both sexes					كلا الجنسين
Work Purposes	100	89.5	6.4	4.1	أغراض العمل
Improve skills and knowledge	100	0.8	50.2	49.0	تنمية المواهب والمعرفة
Preparing for study and research	100	88.6	7.8	3.6	إعداد الدراسات والأبحاث
Males					ذكور
Work Purposes	100	79.4	12.2	8.4	أغراض العمل
Improve skills and knowledge	100	1.2	53.6	45.2	تنمية المواهب والمعرفة
Preparing for study and research	100	85.2	9.7	5.1	إعداد الدراسات والأبحاث
Females					إناث
Work Purposes	100	96.3	2.5	1.2	أغراض العمل
Improve skills and knowledge	100	0.4	48.0	51.6	تنمية المواهب والمعرفة
Preparing for study and research	100	91.0	6.5	2.5	إعداد الدراسات والأبحاث

جدول 8: نسبة الأفراد (10 سنوات فأكثر) الذين يمارسون عادة القراءة للكتب ويقرؤونها ورقياً حسب الجنس، 2023

Table 8: Percentage of Individuals (10 Years and Above) who Read Hard Copy Books by Sex, 2023

Region\Type of Locality\Age\Educational Qualification	Sex			المنطقة/نوع التجمع/العمر/المؤهل العلمي
	إناث Females	ذكور Males	كلا الجنسين Both sexes	
Palestine	84.6	78.8	82.4	فلسطين
West Bank	89.7	82.1	87.1	الضفة الغربية
Northern West Bank	90.2	78.7	86.6	شمال الضفة الغربية
Central West Bank	85.2	80.7	83.5	وسط الضفة الغربية
Southern West Bank	92.3	85.6	89.9	جنوب الضفة الغربية
Gaza Strip	77.9	75.3	76.8	قطاع غزة
Type of Locality				نوع التجمع
Urban	83.4	80.8	82.5	حضر
Rural	91.4	82.3	88.1	ريف
Camps	87.3	60.5	76.2	مخيمات
Age Group				الفئة العمرية
10-17	91.3	84.0	88.6	17-10
18-29	82.2	73.1	79.4	29-18
30-59	79.8	76.0	78.2	59-30
60+	96.5	94.4	95.4	+60
Educational Qualification				المؤهل العلمي
None	{95.9}	100.0	97.5	لا شيء
Elementary	91.1	90.2	90.8	ابتدائي
Preparatory	83.8	70.0	78.6	إعدادي
Secondary	83.0	80.4	82.1	ثانوي
Intermediate Diploma	66.7	70.4	68.3	دبلوم متوسط
Bachelor and above	84.6	75.9	81.1	بكالوريوس فأعلى

{ } : Refers that the variance in this category is too high.

{ } : تشير إلى أن التباين مرتفع في هذه الفئة.

جدول 9: نسبة الأفراد (10 سنوات فأكثر) الذين يمارسون عادة القراءة للكتب ويقرؤونها إلكترونياً حسب الجنس 2023

Table 9: Percentage of Individuals (10 Years and Above) who Read Electronic Books by Sex, 2023

Region\Type of Locality\Age\Educational Qualification	الجنس			المنطقة/نوع التجمع/العمر/المؤهل العلمي
	إناث Females	ذكور Males	كلا الجنسين Both sexes	
Palestine	54.1	58.8	55.9	فلسطين
West Bank	48.4	57.8	51.6	الضفة الغربية
Northern West Bank	45.0	50.6	46.8	شمال الضفة الغربية
Central West Bank	49.8	48.2	49.2	وسط الضفة الغربية
Southern West Bank	54.1	65.6	58.2	جنوب الضفة الغربية
Gaza Strip	61.7	59.9	60.9	قطاع غزة
Type of Locality				نوع التجمع
Urban	53.5	57.3	54.9	حضر
Rural	49.2	51.6	50.1	ريف
Camps	64.6	76.5	69.5	مخيمات
Age Group				الفئة العمرية
10-17	37.1	41.0	38.5	17-10
18-29	66.4	69.0	67.2	29-18
30-59	56.7	68.5	61.7	59-30
60+	39.9	39.6	39.7	+60
Educational Qualification				المؤهل العلمي
None	{24.3}	{19.9}	22.6	لا شيء
Elementary	36.5	33.6	35.5	ابتدائي
Preparatory	42.7	53.4	46.8	إعدادي
Secondary	60.6	65.3	62.1	ثانوي
Intermediate Diploma	66.6	65.4	66.1	دبلوم متوسط
Bachelor and above	70.1	75.7	72.4	بكالوريوس فأعلى

{ } : Refers that the variance in this category is too high.

{ } : تشير إلى أن التباين مرتفع في هذه الفئة.

جدول 10: نسبة الأفراد (10 سنوات فأكثر) الذين يقرؤون الكتب حسب نوع الكتب التي يتم مطالعتها والمنطقة والجنس، 2023
 Table 10: Percentage of Individuals (10 Years and Above) Who Read Books by the Type of Books they Read, Region and Sex, 2023

Sex and Type of Book	Region			الجنس ونوع الكتاب
	المنطقة			
	قطاع غزة Gaza Strip	الضفة الغربية West Bank	فلسطين Palestine	
Both sexes				كلا الجنسين
Cultural and ideological books	49.9	55.0	52.7	كتب ثقافية وفكرية
Literary books Poetry and stories	54.9	57.8	56.5	كتب أدبية شعر وقصص
Scientific books	38.0	40.7	39.5	كتب علمية
Philosophy and humanities	20.4	18.7	19.5	فلسفة وعلوم إنسانية
Arts, languages and literature	17.3	24.0	21.0	فنون ولغات وأداب
Religious books	76.8	62.6	69.0	كتب دينية
Applied science and mathematics	9.7	13.1	11.6	علوم تجريبية ورياضيات
History, geography, archeology	20.1	15.1	17.3	تاريخ وجغرافيا وأثار
Other	3.1	4.3	3.7	أخرى
Males				ذكور
Cultural and ideological books	53.2	48.2	50.7	كتب ثقافية وفكرية
Literary books Poetry and stories	47.2	49.3	48.2	كتب أدبية شعر وقصص
Scientific books	48.5	46.3	47.4	كتب علمية
Philosophy and humanities	24.2	19.0	21.6	فلسفة وعلوم إنسانية
Arts, languages and literature	16.7	23.8	20.3	فنون ولغات وأداب
Religious books	74.5	61.6	67.9	كتب دينية
Applied science and mathematics	12.8	15.0	14.0	علوم تجريبية ورياضيات
History, geography, archeology	26.1	13.9	19.9	تاريخ وجغرافيا وأثار
Other	3.5	5.7	4.6	أخرى
Females				إناث
Cultural and ideological books	47.7	58.6	53.9	كتب ثقافية وفكرية
Literary books Poetry and stories	60.1	62.4	61.4	كتب أدبية شعر وقصص
Scientific books	30.9	37.7	34.8	كتب علمية
Philosophy and humanities	17.7	18.5	18.2	فلسفة وعلوم إنسانية
Arts, languages and literature	17.8	24.1	21.4	فنون ولغات وأداب
Religious books	78.4	63.1	69.7	كتب دينية
Applied science and mathematics	7.5	12.1	10.2	علوم تجريبية ورياضيات
History, geography, archeology	16.0	15.7	15.8	تاريخ وجغرافيا وأثار
Other	2.8	3.5	3.2	أخرى

جدول 11: نسبة الأفراد (10 سنوات فأكثر) الذين يقرؤون الكتب حسب لغة الكتب التي يقرؤونها والمنطقة والجنس، 2023
Table 11: Percentage of Individuals (10 Years and Above) Who Read Books by the Language of the Book they Read, Region and Sex, 2023

Sex and Language	Region			الجنس واللغة
	قطاع غزة Gaza Strip	الضفة الغربية West Bank	فلسطين Palestine	
Both sexes				كلا الجنسين
Arabic	99.8	98.8	99.2	العربية
English	15.2	26.0	21.1	الانجليزية
French	0.7	1.1	0.9	الفرنسية
German	0.7	0.2	0.4	الالمانية
Spanish	0.1	0.1	0.1	الاسبانية
Males				ذكور
Arabic	99.4	97.6	98.5	العربية
English	18.2	35.9	27.2	الانجليزية
French	1.8	1.2	1.5	الفرنسية
German	0.7	0.1	0.4	الالمانية
Spanish	0.2	0.2	0.2	الاسبانية
Females				إناث
Arabic	100.0	99.4	99.7	العربية
English	13.2	20.8	17.5	الانجليزية
French	-	1.1	0.6	الفرنسية
German	0.7	0.2	0.4	الالمانية
Spanish	-	0.1	0.0	الاسبانية

(-) means that there are no cases

(0.0) means that the percentage is less than 0.05

(-) تعني لا يوجد مشاهدات

(0.0) تعني النسبة أقل من 0.05

جدول 12: المعدل الأسبوعي لعدد ساعات قراءة الكتب للأفراد (10 سنوات فأكثر) الذين يقرؤون الكتب حسب الجنس، 2023

Table 12: Average Number of Weekly Hours of Reading Books for Individuals (10 Years and Above) Who Read Books by Sex, 2023

Region\ Type of Locality\Age\Educational Qualification	Sex			المنطقة/نوع التجمع/العمر/المؤهل العلمي
	إناث Females	ذكور Males	كلا الجنسين Both sexes	
Palestine	5.0	6.1	5.4	فلسطين
West Bank	4.1	4.7	4.3	الضفة الغربية
Northern West Bank	4.1	5.3	4.5	شمال الضفة الغربية
Central West Bank	3.5	4.2	3.7	وسط الضفة الغربية
Southern West Bank	4.0	4.1	4.0	جنوب الضفة الغربية
Gaza Strip	6.3	7.5	6.8	قطاع غزة
Type of Locality				نوع التجمع
Urban	4.8	6.2	5.3	حضر
Rural	4.2	5.1	4.5	ريف
Camps	7.7	6.2	7.1	مخيمات
Age Group				الفئة العمرية
10-17	4.0	4.0	4.0	17-10
18-29	5.9	6.6	6.2	29-18
30-59	4.7	6.6	5.5	59-30
60+	5.7	9.4	7.6	+60
Educational Qualification				المؤهل العلمي
None	{2.7}	{3.9}	3.1	لا شيء
Elementary	3.9	4.6	4.2	ابتدائي
Preparatory	4.8	4.7	4.8	اعدادي
Secondary	6.7	5.5	6.3	ثانوي
Intermediate Diploma	3.7	8.6	5.8	دبلوم متوسط
Bachelor and above	5.1	7.8	6.2	بكالوريوس فأعلى

{ }: Refers that the variance in this category is too high.

{ }: تشير إلى أن التباين مرتفع في هذه الفئة.

جدول 13: المعدل الأسبوعي لعدد صفحات قراءة الكتب للأفراد (10 سنوات فأكثر) الذين يقرؤون الكتب حسب الجنس، 2023

Table 13: Average Number of Weekly Pages of Reading Books for Individuals (10 Years and Above) Who Read Books by Sex, 2023

Region\ Type of Locality\Age\Educational Qualification	Sex			المنطقة/نوع التجمع/العمر/المؤهل العلمي
	إناث Females	ذكور Males	كلا الجنسين Both sexes	
Palestine	56	54	55	فلسطين
West Bank	43	43	43	الضفة الغربية
Northern West Bank	49	65	54	شمال الضفة الغربية
Central West Bank	34	24	31	وسط الضفة الغربية
Southern West Bank	39	33	36	جنوب الضفة الغربية
Gaza Strip	72	65	69	قطاع غزة
Type of Locality				نوع التجمع
Urban	46	51	48	حضر
Rural	54	63	57	ريف
Camps	139	65	109	مخيمات
Age Group				الفئة العمرية
10-17	52	26	43	17-10
18-29	70	77	72	29-18
30-59	43	53	48	59-30
60+	35	79	58	+60
Educational Qualification				المؤهل العلمي
None	{18}	{22}	19	لا شيء
Elementary	29	26	28	ابتدائي
Preparatory	69	32	55	اعدادي
Secondary	67	78	70	ثانوي
Intermediate Diploma	42	63	51	دبلوم متوسط
Bachelor and above	63	70	65	بكالوريوس فأعلى

{ }: Refers that the variance in this category is too high.

{ }: تشير إلى أن التباين مرتفع في هذه الفئة.

جدول 14: معدل عدد الكتب التي قرأها الأفراد (10 سنوات فأكثر) الذين يقرؤون الكتب خلال 12 شهراً الماضية حسب الجنس،

2023

Table 14: Average Number of Books Read by Individuals (10 Years and Above) Who Read Books During the Past 12 Months by Sex, 2023

Region\ Type of Locality\Age\Educational Qualification	Sex		الجنس	المنطقة/نوع التجمع/العمر/المؤهل العلمي
	إناث Females	ذكور Males	كلا الجنسين Both sexes	
Palestine	5	5	5	فلسطين
West Bank	5	5	5	الضفة الغربية
Northern West Bank	5	5	5	شمال الضفة الغربية
Central West Bank	4	4	4	وسط الضفة الغربية
Southern West Bank	7	6	7	جنوب الضفة الغربية
Gaza Strip	4	5	5	قطاع غزة
Type of Locality				نوع التجمع
Urban	5	5	5	حضر
Rural	5	6	5	ريف
Camps	6	5	6	مخيمات
Age Group				الفئة العمرية
10-17	6	4	5	17-10
18-29	5	6	5	29-18
30-59	4	6	5	59-30
60+	3	5	4	+60
Educational Qualification				المؤهل العلمي
None	{4}	{6}	5	لا شيء
Elementary	5	4	4	ابتدائي
Preparatory	5	3	4	اعدادي
Secondary	5	6	5	ثانوي
Intermediate Diploma	4	4	4	دبلوم متوسط
Bachelor and above	5	7	6	بكالوريوس فأعلى

{ } : Refers that the variance in this category is too high.

{ } : تشير إلى أن التباين مرتفع في هذه الفئة.

جدول 15: التوزيع النسبي للأسر حسب الحصول على الصحف اليومية، 2023
Table 15: Percentage Distribution of Households by Having Daily Newspapers, 2023

Region\Governorate\Type of Locality\Household Size	المجموع Total	لا No	أحياناً Sometimes	دائماً Always	المنطقة/المحافظة/نوع التجمع/حجم الأسرة
Palestine	100	95.3	3.9	0.8	فلسطين
West Bank	100	94.2	4.8	1.0	الضفة الغربية
Jenin	100	95.1	3.2	1.7	جنين
Tubas & Northern Valley	100	96.2	1.7	2.1	طوباس والأغوار الشمالية
Tulkarm	100	98.2	1.8	-	طولكرم
Nablus	100	98.6	0.2	1.2	نابلس
Qalqiliya	100	96.7	1.5	1.8	قلقيلية
Salfit	100	94.6	4.9	0.5	سلفيت
Ramallah & Al-Bireh	100	95.2	3.6	1.2	رام الله والبيرة
Jericho and Al Aghwar	100	97.2	2.2	0.6	أريحا والأغوار
Jerusalem	100	91.8	7.9	0.3	القدس
J1	100	93.0	6.7	0.3	J1
J2	100	89.5	10.1	0.4	J2
Bethlehem	100	96.4	2.1	1.5	بيت لحم
Hebron	100	90.4	8.9	0.7	الخليل
Gaza Strip	100	96.9	2.5	0.6	قطاع غزة
North Gaza	100	98.4	1.1	0.5	شمال غزة
Gaza	100	93.4	5.5	1.1	غزة
Deir Al-Balah	100	97.5	2.3	0.2	دير البلح
Khan Yunis	100	99.3	0.2	0.5	خانيونس
Rafah	100	99.7	0.3	-	رفح
Type of Locality					نوع التجمع
Urban	100	94.8	4.4	0.8	حضر
Rural	100	96.7	2.4	0.9	ريف
Camps	100	97.4	2.0	0.6	مخيمات
Household Size					حجم الأسرة
1-3	100	95.7	3.4	0.9	3-1
4-5	100	94.6	4.3	1.1	5-4
6-8	100	95.3	4.1	0.6	8-6
9+	100	96.5	3.0	0.5	+9

(-) means that there are no cases

(-) تعني لا يوجد مشاهدات

جدول 16: نسبة الأفراد (10 سنوات فأكثر) الذين يقرؤون الصحف حسب الجنس، 2023

Table 16: Percentage of Individuals (10 Years and Above) Who Read Newspapers by Sex, 2023

Region\Governorate\Type of Locality\Age\Educational Qualification	Sex			المنطقة/المحافظة/نوع التجمع /العمر/المؤهل العلمي
	إناث Females	ذكور Males	كلا الجنسين Both sexes	
Palestine	10.0	11.8	10.9	فلسطين
West Bank	5.8	6.7	6.2	الضفة الغربية
Jenin	6.9	2.8	4.8	جنين
Tubas & Northern Valley	5.4	6.6	5.9	طوباس والأغوار الشمالية
Tulkarm	1.3	2.2	1.8	طولكرم
Nablus	1.0	1.4	1.2	نابلس
Qalqiliya	3.1	6.7	4.9	قلقيلية
Salfit	3.3	5.7	4.5	سلفيت
Ramallah & Al-Bireh	7.3	7.1	7.2	رام الله والبيرة
Jericho and Al Aghwar	0.4	4.4	2.4	أريحا والأغوار
Jerusalem	9.5	10.3	9.9	القدس
J1	3.6	5.3	4.5	J1
J2	18.2	17.8	18.0	J2
Bethlehem	3.2	6.8	5.1	بيت لحم
Hebron	8.6	10.3	9.5	الخليل
Gaza Strip	16.4	19.7	18.1	قطاع غزة
North Gaza	17.6	22.4	20.0	شمال غزة
Gaza	8.4	7.6	8.0	غزة
Deir Al-Balah	38.9	44.9	41.7	دير البلح
Khan Yunis	16.9	22.6	19.8	خان يونس
Rafah	3.5	12.4	8.2	رفح
Type of Locality				نوع التجمع
Urban	9.9	12.2	11.1	حضر
Rural	5.0	4.1	4.6	ريف
Camps	18.2	20.4	19.3	مخيمات
Age Group				الفئة العمرية
10-17	4.2	3.4	3.8	17-10
18-29	13.7	10.7	12.2	29-18
30-59	11.5	17.5	14.5	59-30
60+	6.0	12.8	9.3	+60
Educational Qualification				المؤهل العلمي
None	1.3	2.1	1.7	لا شيء
Elementary	3.5	4.9	4.3	ابتدائي
Preparatory	8.3	9.3	8.8	إعدادي
Secondary	13.4	16.5	14.9	ثانوي
Intermediate Diploma	19.3	27.6	23.5	دبلوم متوسط
Bachelor and above	17.8	22.9	20.1	بكالوريوس فأعلى

جدول 17: التوزيع النسبي للأفراد (10 سنوات فأكثر) الذين يقرؤون الصحف حسب طريقة الحصول على الصحيفة التي يطالعها أكثر من غيرها،

2023

Table 17: Percentage Distribution of Individuals (10 Years and Above) Who Read Newspapers by Method of Obtaining Newspaper they Read (Most Frequently), 2023

Region\Type of Locality\Sex\Age\Educational Qualification	المجموع Total	مجاناً For free	عبر الانترنت Via the Internet	استعارتها Borrow it	شراءها Buy it	اشترك دوري Periodic Subscription	المنطقة/نوع التجمع/الجنس/العمر/المؤهل العلمي
Palestine	100	4.0	87.9	2.7	4.9	0.5	فلسطين
West Bank	100	7.4	75.0	3.5	12.7	1.4	الضفة الغربية
Northern West Bank	100	12.6	58.3	5.2	21.8	2.1	شمال الضفة الغربية
Central West Bank	100	12.1	69.2	4.5	11.5	2.7	وسط الضفة الغربية
Southern West Bank	100	3.0	83.9	2.0	10.6	0.5	جنوب الضفة الغربية
Gaza Strip	100	2.2	94.6	2.3	0.8	0.1	قطاع غزة
Type of Locality							نوع التجمع
Urban	100	3.7	88.0	2.7	5.0	0.6	حضر
Rural	100	16.4	67.3	2.1	14.2	-	ريف
Camps	100	0.6	95.3	2.7	1.1	0.3	مخيمات
Both Sexes							كلا الجنسين
Males	100	4.6	85.2	3.1	6.1	1.0	ذكور
Females	100	3.2	91.1	2.2	3.5	-	اناث
Age Group							الفئة العمرية
10-17	100	1.7	93.8	2.4	2.1	-	17-10
18-29	100	3.2	92.6	2.5	1.7	-	29-18
30-59	100	4.4	86.4	1.9	6.4	0.9	59-30
60+	100	7.9	67.7	10.4	13.2	0.8	+60
Educational Qualification							المؤهل العلمي
None	100	{23.2}	{63.7}	-	{13.1}	-	لا شيء
Elementary	100	8.6	76.0	8.1	7.3	-	ابتدائي
Preparatory	100	3.7	89.8	1.7	4.8	-	اعدادي
Secondary	100	3.5	87.5	2.8	4.8	1.4	ثانوي
Intermediate Diploma	100	1.9	91.4	1.4	5.3	-	دبلوم متوسط
Bachelor and above	100	3.3	89.5	2.6	4.1	0.5	بكالوريوس فأعلى

(-) means that there are no cases

{ } : Refers that the variance in this category is too high.

(-) تعني لا يوجد مشاهدات

{ } : تشير إلى أن التباين مرتفع في هذه الفئة.

جدول 18: نسبة الأفراد (10 سنوات فأكثر) الذين يقرؤون الصحف من خلال الانترنت حسب وسيلة الاطلاع على الصحيفة، 2023

Table 18: Percentage of Individuals (10 Years and Above) Who Read Newspapers Via the Internet by Method of Viewing Newspaper, 2023

Region\Type of Locality\Sex\Age\Educational Qualification	البريد الالكتروني E-Mail	شبكات التواصل الاجتماعي Social Media network	موقع الصحيفة نفسها Newspaper Website	المنطقة/نوع التجمع/الجنس/العمر/المؤهل العلمي
Palestine	3.5	87.3	47.6	فلسطين
West Bank	7.2	94.0	52.9	الضفة الغربية
Northern West Bank	5.8	81.4	39.4	شمال الضفة الغربية
Central West Bank	-	99.9	50.0	وسط الضفة الغربية
Southern West Bank	11.6	94.2	64.9	جنوب الضفة الغربية
Gaza Strip	2.0	84.5	45.4	قطاع غزة
Type of Locality				نوع التجمع
Urban	4.0	86.8	49.8	حضر
Rural	6.1	91.6	37.6	ريف
Camps	0.6	88.5	40.7	مخيمات
Both Sexes				كلا الجنسين
Males	4.9	85.3	56.6	ذكور
Females	1.9	89.6	37.4	اناث
Age Group				الفئة العمرية
10-17	1.1	77.9	40.1	17-10
18-29	1.6	90.1	38.1	29-18
30-59	4.7	87.1	54.7	59-30
60+	9.6	86.1	54.3	+60
Educational Qualification				المؤهل العلمي
None	{7.7}	{100.0}	{18.0}	لا شيء
Elementary	-	83.0	38.8	ابتدائي
Preparatory	-	90.5	37.5	اعدادي
Secondary	1.7	88.2	48.9	ثانوي
Intermediate Diploma	3.1	94.3	45.6	دبلوم متوسط
Bachelor and above	8.9	81.7	58.5	بكالوريوس فأعلى

(-) means that there are no cases

(-) تعني لا يوجد مشاهدات

{ } : Refers that the variance in this category is too

{ } : تشير إلى أن التباين مرتفع في هذه الفئة.

جدول 19: المعدل الشهري لعدد مرات مطالعة الصحف للأفراد (10 سنوات فأكثر) الذين يطالعون الصحف حسب الجنس، 2023
Table 19: Monthly Average Frequency of Reading Newspaper of Individuals (10 Years and Above) Who Read Newspaper by Sex, 2023

Region\ Type of Locality\Age\Educational Qualification	Sex			المنطقة/نوع التجمع/العمر/المؤهل العلمي
	إناث Female	ذكور Male	كلا الجنسين Both sexes	
Palestine	12.2	15.3	13.9	فلسطين
West Bank	10.8	12.7	11.9	الضفة الغربية
Northern West Bank	11.1	12.5	11.8	شمال الضفة الغربية
Central West Bank	11.5	13.4	12.5	وسط الضفة الغربية
Southern West Bank	10.5	12.8	11.8	جنوب الضفة الغربية
Gaza Strip	13.0	16.6	15.0	قطاع غزة
Type of Locality				نوع التجمع
Urban	12.4	15.0	13.9	حضر
Rural	11.1	13.8	12.3	ريف
Camps	12.3	17.1	14.8	مخيمات
Age Group				الفئة العمرية
10-17	11.0	10.2	10.6	17-10
18-29	11.9	14.5	13.1	29-18
30-59	12.9	16.5	15.1	59-30
60+	11.5	13.3	12.7	+60
Educational Qualification				المؤهل العلمي
None	{8.0}	{9.3}	8.8	لا شيء
Elementary	{8.9}	13.0	11.6	ابتدائي
Preparatory	13.4	15.0	14.3	إعدادي
Secondary	11.2	15.9	13.7	ثانوي
Intermediate Diploma	9.9	16.4	13.7	دبلوم متوسط
Bachelor and above	13.8	15.6	14.7	بكالوريوس فأعلى

{ } : Refers that the variance in this category is too high.

{ } : تشير إلى أن التباين مرتفع في هذه الفئة.

جدول 20: التوزيع النسبي للأفراد (10 سنوات فأكثر) الذين يطالعون الصحف حسب مطالعتهم لأبواب الصحيفة والمنطقة، 2023
Table 20: Percentage Distribution of Individuals (10 Years and Above) Who Read Newspapers by Sections of Newspaper they Read and Region, 2023

Region and Section (News/Article)	المجموع Total	لا No	نعم، أحيانا Yes, Sometimes	نعم، دائماً Yes, Always	المنطقة والباب (أخبار/مقالات)
Palestine					فلسطين
Political	100	28.0	28.4	43.6	سياسية
Local	100	12.7	28.4	58.9	محلية
Social	100	49.4	26.5	24.1	اجتماعية
Cultural and Literary	100	58.0	22.7	19.3	ثقافية وأدبية
Scientific	100	62.2	21.3	16.5	علمية
Newspaper Diary	100	60.2	23.2	16.6	مفكرة الصحيفة
Religious	100	41.7	32.9	25.4	دينية
Sport	100	64.3	20.0	15.7	رياضية
Economics	100	73.1	18.8	8.1	اقتصادية
Arts	100	75.4	16.4	8.2	فنية
Commercial advertisements and announcements	100	67.6	19.0	13.4	إعلانات ودعايات تجارية
Job vacancies	100	74.8	12.0	13.2	وظائف عمل
heritage	100	77.6	15.9	6.5	تراثية
West Bank					الضفة الغربية
Political	100	21.7	29.5	48.8	سياسية
Local	100	8.8	27.3	63.9	محلية
Social	100	44.2	24.4	31.4	اجتماعية
Cultural and Literary	100	53.7	25.4	20.9	ثقافية وأدبية
Scientific	100	47.8	30.7	21.5	علمية
Newspaper Diary	100	41.5	31.0	27.5	مفكرة الصحيفة
Religious	100	33.8	36.2	30.0	دينية
Sport	100	61.3	23.4	15.3	رياضية
Economics	100	66.0	20.6	13.4	اقتصادية
Arts	100	67.4	17.4	15.2	فنية
Commercial advertisements and announcements	100	44.5	23.9	31.6	إعلانات ودعايات تجارية
Job vacancies	100	71.6	15.9	12.5	وظائف عمل
heritage	100	74.1	15.6	10.3	تراثية
Gaza Strip					قطاع غزة
Political	100	31.4	27.8	40.8	سياسية
Local	100	14.8	29.0	56.2	محلية
Social	100	52.3	27.5	20.2	اجتماعية
Cultural and Literary	100	60.3	21.3	18.4	ثقافية وأدبية
Scientific	100	69.7	16.4	13.9	علمية
Newspaper Diary	100	70.2	19.0	10.8	مفكرة الصحيفة
Religious	100	45.8	31.2	23.0	دينية
Sport	100	66.0	18.1	15.9	رياضية
Economics	100	77.0	17.8	5.2	اقتصادية
Arts	100	79.7	15.9	4.4	فنية
Commercial advertisements and announcements	100	79.7	16.5	3.8	إعلانات ودعايات تجارية
Job vacancies	100	76.4	10.0	13.6	وظائف عمل
heritage	100	79.5	16.1	4.4	تراثية

جدول 21: التوزيع النسبي للأفراد (10 سنوات فأكثر) الذين يطالعون الصحف حسب مطالعة أبواب الصحيفة بالدرجة الأولى والمنطقة والجنس، 2023

Table 21: Percentage Distribution of Individuals (10 Years and Above) Who Read Newspapers by Preferred Section of Newspaper, Region and Sex, 2023

Sex and Section (News/Article)	Region			الجنس والباب (أخبار/مقالات)
	قطاع غزة Gaza Strip	الضفة الغربية West Bank	فلسطين Palestine	
Both Sexes				كلا الجنسين
Political	22.2	26.9	23.9	سياسية
Local	39.1	34.4	37.5	محلية
Social	6.8	7.7	7.1	اجتماعية
Cultural and Literary	7.5	2.7	5.9	ثقافية وأدبية
Scientific	6.1	4.0	5.4	علمية
Newspaper Diary	0.7	4.3	1.9	مفكرة الصحيفة
Religious	5.2	3.1	4.4	دينية
Sport	7.8	2.6	6.0	رياضية
Economics	1.1	2.1	1.4	اقتصادية
Arts	0.7	2.2	1.2	فنية
Commercial advertisements and announcements	0.3	3.5	1.4	إعلانات ودعايات تجارية
Job vacancies	1.3	4.4	2.4	وظائف عمل
heritage	1.2	2.1	1.5	تراثية
Total	100	100	100	المجموع
Males				ذكور
Political	28.7	33.3	30.3	سياسية
Local	38.9	42.3	40.1	محلية
Social	1.3	3.1	1.9	اجتماعية
Cultural and Literary	3.5	0.9	2.6	ثقافية وأدبية
Scientific	6.5	4.3	5.7	علمية
Newspaper Diary	0.7	2.3	1.3	مفكرة الصحيفة
Religious	2.9	0.7	2.2	دينية
Sport	13.7	4.2	10.4	رياضية
Economics	1.5	2.8	1.9	اقتصادية
Arts	-	-	-	فنية
Commercial advertisements and announcements	0.6	3.0	1.4	إعلانات ودعايات تجارية
Job vacancies	1.5	3.1	2.1	وظائف عمل
heritage	0.2	-	0.1	تراثية
Total	100	100	100	المجموع

(-) means that there are no cases

(-) تعني لا يوجد مشاهدات

جدول 21 (تابع): التوزيع النسبي للأفراد (10 سنوات فأكثر) الذين يطالعون الصحف حسب مطالعة أبواب الصحيفة بالدرجة الأولى والمنطقة والجنس،

2023

Table 21 (Cont.): Percentage Distribution of Individuals (10 Years and Above) Who Read Newspapers by Preferred Section of Newspaper, Region and Sex, 2023

Sex and Section (News/Article)	Region			الجنس والباب (أخبار/مقالات)
	قطاع غزة Gaza Strip	الضفة الغربية West Bank	فلسطين Palestine	
Females				اناث
Political	14.3	19.3	16.1	سياسية
Local	39.4	25.0	34.1	محلية
Social	13.4	13.2	13.4	اجتماعية
Cultural and Literary	12.5	5.0	9.9	ثقافية وأدبية
Scientific	5.6	3.6	4.9	علمية
Newspaper Diary	0.7	6.6	2.8	مفكرة الصحيفة
Religious	7.9	5.9	7.2	دينية
Sport	0.6	0.7	0.7	رياضية
Economics	0.6	1.1	0.8	اقتصادية
Arts	1.5	4.9	2.7	فنية
Commercial advertisements and announcements	-	4.1	1.4	إعلانات ودعايات تجارية
Job vacancies	1.1	5.9	2.8	وظائف عمل
heritage	2.4	4.7	3.2	تراثية
Total	100	100	100	المجموع

(-) means that there are no cases

(-) تعني لا يوجد مشاهدات

جدول 22: التوزيع النسبي للأفراد (10 سنوات فأكثر) الذين يقرؤون الصحف حسب مدى الرضى عن تغطية الأخبار المحلية في الصحف والجنس والمنطقة، 2023

Table 22: Percentage Distribution of Individuals (10 Years and Above) Who Read Newspapers by Satisfaction of the Local News Coverage in Newspapers, Region and Sex, 2023

Sex and Satisfaction of the Local News Coverage in Newspaper	المنطقة			الجنس ومدى الرضى عن تغطية الأخبار المحلية في الصحف
	قطاع غزة Gaza Strip	الضفة الغربية West Bank	فلسطين Palestine	
Both sexes				كلا الجنسين
Vary satisfied	7.5	2.0	5.6	راض جدا
Satisfied	68.2	72.5	69.6	راض
No opinion	1.5	8.0	3.8	لا رأي لي
Unsatisfied	22.0	15.2	19.6	غير راض
Very unsatisfied	0.8	2.3	1.4	غير راض بشدة
Total	100	100	100	المجموع
Males				ذكور
Vary satisfied	7.2	2.4	5.5	راض جدا
Satisfied	72.1	73.0	72.5	راض
No opinion	1.0	6.7	2.9	لا رأي لي
Unsatisfied	18.4	15.2	17.3	غير راض
Very unsatisfied	1.3	2.7	1.8	غير راض بشدة
Total	100	100	100	المجموع
Females				اناث
Vary satisfied	7.8	1.4	5.6	راض جدا
Satisfied	63.3	72.0	66.3	راض
No opinion	2.2	9.5	4.8	لا رأي لي
Unsatisfied	26.4	15.2	22.5	غير راض
Very unsatisfied	0.3	1.9	0.8	غير راض بشدة
Total	100	100	100	المجموع

جدول 23: التوزيع النسبي للأفراد (10 سنوات فأكثر) الذين لا يقرؤون الصحف حسب السبب والجنس والمنطقة، 2023

Table 23: Percentage Distribution of Individuals (10 Years and Above) Who Do Not Read Newspapers by Reason, Sex and Region, 2023

Sex and the Reason	Region			الجنس والسبب
	قطاع غزة Gaza Strip	الضفة الغربية West Bank	فلسطين Palestine	
Both sexes				كلا الجنسين
Cannot read	4.7	3.2	3.8	عدم معرفة القراءة
No time to read newspapers	5.4	14.5	11.2	لا يوجد وقت
Not interested in reading newspapers	45.3	30.5	35.8	عدم الرغبة/الاهتمام في قراءة الصحف
Newspapers are unavailable \difficult to obtain	12.0	13.1	12.7	غير متوفرة/صعوبة الحصول عليها
There is an alternative	32.0	38.2	35.9	يوجد بديل
Other	0.6	0.5	0.6	أخرى
Total	100	100	100	المجموع
Males				نكور
Cannot read	5.8	2.2	3.5	عدم معرفة القراءة
No time to read newspapers	4.1	15.3	11.3	لا يوجد وقت
Not interested in reading newspapers	44.4	31.4	36.1	عدم الرغبة/الاهتمام في قراءة الصحف
Newspapers are unavailable \difficult to obtain	11.9	11.1	11.4	غير متوفرة/صعوبة الحصول عليها
There is an alternative	33.2	39.3	37.2	يوجد بديل
Other	0.6	0.7	0.5	أخرى
Total	100	100	100	المجموع
Females				اناث
Cannot read	3.7	4.3	4.1	عدم معرفة القراءة
No time to read newspapers	6.6	13.7	11.1	لا يوجد وقت
Not interested in reading newspapers	46.0	29.5	35.7	عدم الرغبة/الاهتمام في قراءة الصحف
Newspapers are unavailable \difficult to obtain	12.2	15.1	14.0	غير متوفرة/صعوبة الحصول عليها
There is an alternative	30.9	36.9	34.6	يوجد بديل
Other	0.6	0.5	0.5	أخرى
Total	100	100	100	المجموع

جدول 24: التوزيع النسبي للأفراد (10 سنوات فأكثر) حسب مصدر الحصول على الأخبار المحلية للتأكد من صحة الإشاعات والمنطقة والجنس، 2023

Table 24: Percentage Distribution of Individuals (10 Years and Above) by the Source of the Local News to Confirm the Validity of the Rumors, Region and Sex, 2023

Region, Sex and Source of Local News	المجموع Total	لا No	أحيانا Sometimes	دائما Always	المنطقة والجنس ومصدر الحصول على الأخبار المحلية
Palestine					فلسطين
Both sexes					كلا الجنسين
The government source	100	58.5	24.8	16.7	المصدر الحكومي
Local Facebook Pages	100	26.1	31.9	42.0	صفحات الفيسبوك المحلية
External Facebook Pages	100	70.8	19.5	9.7	صفحات الفيسبوك الخارجية
Other sources	100	83.0	6.6	10.4	مصادر أخرى
Males					ذكور
The government source	100	56.1	25.8	18.1	المصدر الحكومي
Local Facebook Pages	100	24.2	32.3	43.5	صفحات الفيسبوك المحلية
External Facebook Pages	100	69.3	20.5	10.2	صفحات الفيسبوك الخارجية
Other sources	100	84.0	6.9	9.1	مصادر أخرى
Females					إناث
The government source	100	61.0	23.7	15.3	المصدر الحكومي
Local Facebook Pages	100	28.1	31.4	40.5	صفحات الفيسبوك المحلية
External Facebook Pages	100	72.3	18.6	9.1	صفحات الفيسبوك الخارجية
Other sources	100	82.0	6.3	11.7	مصادر أخرى
West Bank					الضفة الغربية
Both sexes					كلا الجنسين
The government source	100	61.6	26.6	11.8	المصدر الحكومي
Local Facebook Pages	100	21.1	31.6	47.3	صفحات الفيسبوك المحلية
External Facebook Pages	100	68.4	22.1	9.5	صفحات الفيسبوك الخارجية
Other sources	100	81.0	8.1	10.9	مصادر أخرى
Males					ذكور
The government source	100	59.6	28.2	12.2	المصدر الحكومي
Local Facebook Pages	100	17.9	32.4	49.7	صفحات الفيسبوك المحلية
External Facebook Pages	100	67.9	22.4	9.7	صفحات الفيسبوك الخارجية
Other sources	100	81.8	8.2	10.0	مصادر أخرى
Females					إناث
The government source	100	63.8	24.8	11.4	المصدر الحكومي
Local Facebook Pages	100	24.5	30.8	44.7	صفحات الفيسبوك المحلية
External Facebook Pages	100	69.0	21.7	9.3	صفحات الفيسبوك الخارجية
Other sources	100	80.1	8.0	11.9	مصادر أخرى
Gaza Strip					قطاع غزة
Both sexes					كلا الجنسين
The government source	100	53.8	21.9	24.3	المصدر الحكومي
Local Facebook Pages	100	33.8	32.2	34.0	صفحات الفيسبوك المحلية
External Facebook Pages	100	74.4	15.7	9.9	صفحات الفيسبوك الخارجية
Other sources	100	86.1	4.3	9.6	مصادر أخرى
Males					ذكور
The government source	100	50.7	21.9	27.4	المصدر الحكومي
Local Facebook Pages	100	34.2	32.2	33.6	صفحات الفيسبوك المحلية
External Facebook Pages	100	71.6	17.4	11.0	صفحات الفيسبوك الخارجية
Other sources	100	87.5	4.8	7.7	مصادر أخرى
Females					إناث
The government source	100	56.9	21.9	21.2	المصدر الحكومي
Local Facebook Pages	100	33.5	32.2	34.3	صفحات الفيسبوك المحلية
External Facebook Pages	100	77.2	14.0	8.8	صفحات الفيسبوك الخارجية
Other sources	100	84.8	3.8	11.4	مصادر أخرى

جدول 25: نسبة الأفراد (10 سنوات فأكثر) الذين يقرؤون المجلات الدورية حسب الجنس، 2023
Table 25: Percentage of Individuals (10 Years and Above) Who Read Magazines by Sex, 2023

Region\Governorate\Type of Locality\Age\Educational Qualification	Sex			المنطقة/المحافظة/نوع التجمع/العمر/المؤهل العلمي
	إناث Females	ذكور Males	كلا الجنسين Both sexes	
Palestine	2.4	1.5	1.9	فلسطين
West Bank	2.1	1.2	1.7	الضفة الغربية
Jenin	3.0	1.8	2.4	جنين
Tubas & Northern Valley	-	-	-	طوباس والأغوار الشمالية
Tulkarm	0.5	1.1	0.8	طولكرم
Nablus	1.8	0.3	1.1	نابلس
Qalqiliya	2.4	1.0	1.7	قلقيلية
Salfit	0.8	1.6	1.2	سلفيت
Ramallah & Al-Bireh	2.1	1.1	1.6	رام الله والبيرة
Jericho and Al Aghwar	1.7	1.5	1.6	أريحا والأغوار
Jerusalem	5.8	1.3	3.3	القدس
J1	6.0	2.1	3.8	J1
J2	5.6	-	2.6	J2
Bethlehem	0.5	0.3	0.4	بيت لحم
Hebron	1.2	1.9	1.6	الخليل
Gaza Strip	2.9	1.8	2.4	قطاع غزة
North Gaza	3.8	1.3	2.6	شمال غزة
Gaza	4.0	1.3	2.6	غزة
Deir Al-Balah	3.5	4.5	4.0	دير البلح
Khan Yunis	1.3	1.8	1.6	خان يونس
Rafah	0.3	1.0	0.7	رفح
Type of Locality				نوع التجمع
Urban	2.5	1.5	2.0	حضر
Rural	1.9	0.9	1.4	ريف
Camps	2.9	2.2	2.5	مخيمات
Age Group				الفئة العمرية
10-17	3.5	0.5	2.0	17-10
18-29	2.0	1.2	1.6	29-18
30-59	2.3	2.1	2.2	59-30
60+	0.9	2.6	1.8	+60
Educational Qualification				المؤهل العلمي
None	1.6	0.4	1.0	لا شيء
Elementary	2.2	0.4	1.2	ابتدائي
Preparatory	2.1	1.3	1.7	اعدادي
Secondary	1.6	0.9	1.3	ثانوي
Intermediate Diploma	2.6	4.4	3.5	دبلوم متوسط
Bachelor and above	4.4	3.6	4.1	بكالوريوس فأعلى

(-) means that there are no cases

(-) تعني لا يوجد مشاهدات

جدول 26: نسبة الأفراد (10 سنوات فأكثر) الذين يطالعون المجلات الدورية من خلال الانترنت حسب وسيلة الاطلاع على المجلة والمنطقة والجنس، 2023

Table 26: Percentage of Individuals (10 Years and Above) Who Read Magazines Via the Internet by Method of Viewing Magazine, Region and Sex, 2023

Region and Sex	البريد الالكتروني E-mail	مواقع التواصل الاجتماعي Social Media Network	موقع المجلة نفسها Magazine Website	المنطقة والجنس
Palestine	4.6	72.1	50.1	فلسطين
West Bank	8.9	88.0	47.7	الضفة الغربية
Gaza Strip	1.6	61.1	51.7	قطاع غزة
Both Sexes				كلا الجنسين
Males	7.8	68.7	48.7	ذكور
Females	2.0	74.9	51.2	اناث

(-) means that there are no cases

(-) تعني لا يوجد مشاهدات

جدول 27: نسبة الأفراد (10 سنوات فأكثر) الذين يستمعون للموسيقى حسب الجنس، 2023

Table 27: Percentage of Individuals (10 Years and Above) Who Listen to Music by Sex, 2023

Region\Governorate\Type of Locality\Age\Educational Qualification	Sex			المنطقة/المحافظة/نوع التجمع/العمر/المؤهل العلمي
	إناث Females	ذكور Males	كلا الجنسين Both sexes	
Palestine	53.5	55.3	54.4	فلسطين
West Bank	63.5	64.7	64.1	الضفة الغربية
Jenin	54.1	64.3	59.3	جنين
Tubas & Northern Valley	35.9	34.0	35.0	طوباس والأغوار الشمالية
Tulkarm	67.0	70.8	68.9	طولكرم
Nablus	59.2	56.2	57.8	نابلس
Qalqiliya	42.0	40.5	41.3	قلقيلية
Salfit	77.1	60.5	68.9	سلفيت
Ramallah & Al-Bireh	63.7	73.5	68.7	رام الله والبيرة
Jericho and Al Aghwar	57.8	61.7	59.9	أريحا والأغوار
Jerusalem	69.5	67.3	68.4	القدس
J1	80.6	79.2	79.9	J1
J2	53.2	49.0	50.9	J2
Bethlehem	51.1	59.7	55.5	بيت لحم
Hebron	74.9	70.7	72.7	الخليل
Gaza Strip	38.2	40.9	39.5	قطاع غزة
North Gaza	31.4	30.8	31.1	شمال غزة
Gaza	39.9	44.9	42.5	غزة
Deir Al-Balah	41.7	46.9	44.1	دير البلح
Khan Yunis	32.0	34.4	33.2	خان يونس
Rafah	50.2	50.4	50.3	رفح
Type of Locality				نوع التجمع
Urban	52.8	54.6	53.7	حضر
Rural	55.3	60.9	58.1	ريف
Camps	55.6	52.4	54.1	مخيمات
Age Group				الفئة العمرية
10-17	63.0	60.7	61.8	17-10
18-29	67.9	67.1	67.5	29-18
30-59	43.2	48.2	45.8	59-30
60+	22.7	28.1	25.3	+60
Educational Qualification				المؤهل العلمي
None	37.6	49.2	43.0	لا شيء
Elementary	49.6	51.1	50.5	ابتدائي
Preparatory	55.7	59.0	57.5	اعدادي
Secondary	58.6	57.5	58.1	ثانوي
Intermediate Diploma	63.1	55.6	59.3	دبلوم متوسط
Bachelor and above	55.4	54.5	55.0	بكالوريوس فأعلى

جدول 28: التوزيع النسبي للأفراد (10 سنوات فأكثر) الذين يستمعون للموسيقى حسب نوع الموسيقى التي يستمعون إليها بشكل

عام، 2023

Table 28: Percentage Distribution of Individuals (10 Years and Above) Who Listen to Music by Type of Music they Listen (Most Frequently), 2023

Region\Governorate\Type of Locality\Sex\Age\Educational Qualification	المجموع Total	أجنبية Forgein	عربية Arabic	المنطقة\المحافظة\نوع التجمع\الجنس\العمر\المؤهل العلمي
Palestine	100	5.6	94.4	فلسطين
West Bank	100	4.3	95.7	الضفة الغربية
Jenin	100	3.6	96.4	جنين
Tubas & Northern Valley	100	-	100.0	طوباس والأغوار الشمالية
Tulkarm	100	2.7	97.3	طولكرم
Nablus	100	7.0	93.0	نابلس
Qalqiliya	100	5.3	94.7	قلقيلية
Salfit	100	1.1	98.9	سلفيت
Ramallah & Al-Bireh	100	5.1	94.9	رام الله والبيرة
Jericho and Al Aghwar	100	4.4	95.6	أريحا والأغوار
Jerusalem	100	4.6	95.4	القدس
J1	100	4.8	95.2	J1
J2	100	4.2	95.8	J2
Bethlehem	100	6.2	93.8	بيت لحم
Hebron	100	3.5	96.5	الخليل
Gaza Strip	100	8.7	91.3	قطاع غزة
North Gaza	100	18.1	81.9	شمال غزة
Gaza	100	7.4	92.6	غزة
Deir Al-Balah	100	11.6	88.4	دير البلح
Khan Yunis	100	7.1	92.9	خانيونس
Rafah	100	0.2	99.8	رفح
Type of Locality				نوع التجمع
Urban	100	5.9	94.1	حضر
Rural	100	2.9	97.1	ريف
Camps	100	7.3	92.7	مخيمات
Sex				الجنس
Males	100	5.9	94.1	ذكور
Females	100	5.2	94.8	اناث
Age Group				الفئة العمرية
10-17	100	7.9	92.1	17-10
18-29	100	6.8	93.2	29-18
30-59	100	2.9	97.1	59-30
60+	100	0.8	99.2	+60
Educational Qualification				المؤهل العلمي
None	100	2.5	97.5	لا شيء
Elementary	100	5.1	94.9	ابتدائي
Preparatory	100	5.4	94.6	اعدادي
Secondary	100	7.5	92.5	ثانوي
Intermediate Diploma	100	5.3	94.7	دبلوم متوسط
Bachelor and above	100	5.7	94.3	بكالوريوس فأعلى

(-) means that there are no cases

(-) تعني لا يوجد مشاهدات

جدول 29: نسبة الأفراد (10 سنوات فأكثر) الذين مارسوا خلال العام الدراسي الحالي* أي نشاط في المدرسة/الجامعة حسب نوع النشاط والمنطقة والجنس، 2023

Table 29: Percentage of Individuals (10 Years and Above) Who Participated any Activity at School \ University During the Current Scholastic Year* by the Type of Activity, Region and Sex, 2023

Sex and Type of Activity	Region			الجنس ونوع النشاط
	قطاع غزة Gaza Strip	الضفة الغربية West Bank	فلسطين Palestine	
Both sexes				كلا الجنسين
Memorizing the Quran	40.7	39.8	40.2	حفظ القرآن
Scientific and technological activities	26.7	30.6	28.9	أنشطة علمية وتكنولوجية
Health and environmental Activities	22.5	25.7	24.4	أنشطة صحية وبيئية
Debating, creative writing, reading	21.8	24.9	23.6	الخطابة، الكتابة الإبداعية، المطالعة والقراءة
Sporting activities	34.5	43.1	39.4	أنشطة رياضية
Extention scout activities and volunteer work	9.7	25.6	18.8	أنشطة كشفية ارشادية والعمل التطوعي
Dabke	7.2	7.2	7.2	الدبكة الشعبية
Drama	4.9	4.9	4.9	التمثيل المسرحي والدراما
Individual singing, choir, playing instrument	3.2	5.0	4.2	الغناء الفردي، الكورال، العزف
Drawing and painting	17.2	13.0	14.8	الرسم والتصوير
Males				ذكور
Memorizing the Quran	39.7	38.3	38.9	حفظ القرآن
Scientific and technological activities	25.8	29.6	27.9	أنشطة علمية وتكنولوجية
Health and environmental Activities	21.2	27.2	24.6	أنشطة صحية وبيئية
Debating, creative writing, reading	15.4	22.2	19.3	الخطابة، الكتابة الإبداعية، المطالعة والقراءة
Sporting activities	47.7	57.7	53.4	أنشطة رياضية
Extention scout activities and volunteer work	7.6	25.3	17.6	أنشطة كشفية ارشادية والعمل التطوعي
Dabke	7.0	8.7	7.9	الدبكة الشعبية
Drama	4.1	2.3	3.1	التمثيل المسرحي والدراما
Individual singing, choir, playing instrument	2.7	2.3	2.5	الغناء الفردي، الكورال، العزف
Drawing and painting	12.7	8.8	10.5	الرسم والتصوير
Females				إناث
Memorizing the Quran	41.8	41.2	41.5	حفظ القرآن
Scientific and technological activities	27.6	31.6	29.9	أنشطة علمية وتكنولوجية
Health and environmental Activities	23.8	24.4	24.1	أنشطة صحية وبيئية
Debating, creative writing, reading	28.2	27.5	27.8	الخطابة، الكتابة الإبداعية، المطالعة والقراءة
Sporting activities	21.3	29.2	25.8	أنشطة رياضية
Extention scout activities and volunteer work	11.8	25.9	19.9	أنشطة كشفية ارشادية والعمل التطوعي
Dabke	7.3	5.8	6.4	الدبكة الشعبية
Drama	5.8	7.4	6.7	التمثيل المسرحي والدراما
Individual singing, choir, playing instrument	3.7	7.6	5.9	الغناء الفردي، الكورال، العزف
Drawing and painting	21.5	17.0	18.9	الرسم والتصوير

*: Data represents enrolled students at scholastic year 2022/2023

*: تمثل بيانات الملتحقين في العام الدراسي 2023/2022

جدول 30: التوزيع النسبي للأسر حسب توفر جهاز راديو في البيت، 2023
Table 30: Percentage Distribution of Households by Availability of Radio, 2023

Region\Governorate\Type of Locality\Household Size	المجموع Total	لا اعرف Don't Know	لا يتوفر Not available	متوفر جهاز راديو مستقل وأيضاً مدمج مع أجهزة أخرى Available separately and also integrated with other devices	متوفر ولكن مدمج مع أجهزة أخرى Available but integrated with other devices	متوفر بشكل مستقل Available separately	المنطقة/المحافظة/نوع التجمع/حجم الأسرة
Palestine	100	0.2	23.6	10.7	56.5	9.0	فلسطين
West Bank	100	0.2	25.6	6.8	56.6	10.8	الضفة الغربية
Jenin	100	0.6	31.3	3.9	53.8	10.4	جنين
Tubas & Northern Valley	100	0.7	5.1	41.8	46.4	6.0	طوباس والأغوار الشمالية
Tulkarm	100	0.3	26.7	5.6	55.8	11.6	طولكرم
Nablus	100	-	20.3	10.6	56.1	13.0	نابلس
Qalqiliya	100	0.7	16.0	1.4	72.5	9.4	قلقيلية
Salfit	100	0.3	23.3	1.0	73.1	2.3	سلفيت
Ramallah & Al-Bireh	100	0.3	25.7	2.6	62.4	9.0	رام الله والبيرة
Jericho and Al Aghwar	100	0.3	35.3	2.1	53.4	8.9	أريحا والأغوار
Jerusalem	100	0.5	47.7	4.7	37.5	9.6	القدس
J1	100	0.3	55.6	7.0	29.5	7.6	J1
J2	100	1.0	33.1	0.6	52.1	13.2	J2
Bethlehem	100	-	26.9	2.1	60.5	10.5	بيت لحم
Hebron	100	-	14.8	9.9	62.6	12.7	الخليل
Gaza Strip	100	0.2	20.1	17.3	56.3	6.1	قطاع غزة
North Gaza	100	0.3	27.4	10.1	55.2	7.0	شمال غزة
Gaza	100	0.4	10.8	28.1	57.0	3.7	غزة
Deir Al-Balah	100	-	2.3	14.5	76.4	6.8	دير البلح
Khan Yunis	100	-	21.3	15.9	57.1	5.7	خان يونس
Rafah	100	0.3	51.9	4.5	32.4	10.9	رفح
Type of Locality							نوع التجمع
Urban	100	0.2	22.7	11.8	55.7	9.6	حضر
Rural	100	0.5	27.7	4.2	59.8	7.8	ريف
Camps	100	0.3	23.8	12.4	57.4	6.1	مخيمات
Household Size							حجم الأسرة
1-3	100	0.2	30.2	9.6	46.3	13.7	3-1
4-5	100	0.4	21.4	10.0	60.8	7.4	5-4
6-8	100	0.1	20.7	11.6	60.3	7.3	8-6
9+	100	0.5	18.4	15.4	60.8	4.9	+9

(-) means that there are no cases

(-) تعني لا يوجد مشاهدات

جدول 31: التوزيع النسبي للأسر التي يتوفر لديها جهاز راديو حسب الاستماع للمحطات الإذاعية، 2023

Table 31: Percentage Distribution of Households Which Have a Radio by Listening to Radio Stations, 2023

Region\Governorate\Type of Locality\Household Size	المجموع Total	لا No	نعم، أحياناً Yes, Sometimes	نعم، دائماً Yes, Always	المنطقة/المحافظة/نوع التجمع/حجم الأسرة
Palestine	100	58.8	24.7	16.5	فلسطين
West Bank	100	68.8	21.6	9.6	الضفة الغربية
Jenin	100	81.4	9.3	9.3	جنين
Tubas & Northern Valley	100	89.9	5.6	4.5	طوباس والأغوار الشمالية
Tulkarm	100	68.2	18.3	13.5	طولكرم
Nablus	100	62.8	21.3	15.9	نابلس
Qalqiliya	100	85.2	11.8	3.0	قلقيلية
Salfit	100	85.1	12.9	2.0	سلفيت
Ramallah & Al-Bireh	100	83.4	12.7	3.9	رام الله والبيرة
Jericho and Al Aghwar	100	82.0	12.3	5.7	أريحا والأغوار
Jerusalem	100	66.0	26.1	7.9	القدس
J1	100	64.2	26.0	9.8	J1
J2	100	68.4	26.1	5.5	J2
Bethlehem	100	75.8	15.5	8.7	بيت لحم
Hebron	100	54.6	34.2	11.2	الخليل
Gaza Strip	100	42.7	29.8	27.5	قطاع غزة
North Gaza	100	41.4	36.6	22.0	شمال غزة
Gaza	100	37.5	29.7	32.8	غزة
Deir Al-Balah	100	42.8	32.0	25.2	دير البلح
Khan Yunis	100	52.7	20.5	26.8	خان يونس
Rafah	100	45.9	33.0	21.1	رفح
Type of Locality					نوع التجمع
Urban	100	56.1	25.8	18.1	حضر
Rural	100	77.8	13.3	8.9	ريف
Camps	100	50.9	34.5	14.6	مخيمات
Household Size					حجم الأسرة
1-3	100	56.3	23.1	20.6	3-1
4-5	100	63.7	22.4	13.9	5-4
6-8	100	57.0	27.5	15.5	8-6
9+	100	50.2	30.6	19.2	+9

جدول 32: نسبة الأسر التي تستمع للمحطات الإذاعية حسب نوع البرنامج الذي يستمعون إليه والمنطقة، 2023

Table 32: Percentage of Households Who Listen to Radio Stations by Type of Program and Region, 2023

Type of Program	Region			نوع البرنامج
	المنطقة			
	قطاع غزة Gaza Strip	الضفة الغربية West Bank	فلسطين Palestine	
The news	93.9	90.0	92.1	نشرات الأخبار
Political programs (political dialogues and interviews)	35.9	24.5	30.7	برامج الشؤون السياسية (الحوارات والمقابلات السياسية)
Documentaries	12.7	16.2	14.3	البرامج الوثائقية
Cultural programs	23.1	21.7	22.5	البرامج الثقافية
Social programs (women's and household programs)	32.8	24.3	28.8	البرامج الاجتماعية (برامج المرأة والأسرة)
Children's programs (programs directed to children)	7.9	8.7	8.3	برامج الأطفال (البرامج الموجهة للأطفال)
Artistic and entertainment programs (films, sitcoms ... etc)	20.0	13.1	16.8	البرامج الفنية والترفيهية (أفلام، مسلسلات،...)
Music and song programs	24.1	45.2	33.9	برامج الموسيقى والأغاني
Religious programs	70.0	66.1	68.2	البرامج الدينية
Educational, scientific, and environmental programs	11.2	12.7	11.9	البرامج التربوية والتعليمية والعلمية والبيئية
Medical programs	25.9	18.7	22.6	البرامج الطبية
Sport programs	18.1	12.3	15.4	البرامج الرياضية
Economic programs	11.1	10.5	10.8	البرامج الاقتصادية
Heritage programs	15.7	13.1	14.5	البرامج التراثية

جدول 33: التوزيع النسبي للأسر التي تستمع للمحطات الإذاعية حسب نوع البرنامج الذي يستمعون إليه أكثر من غيره والمنطقة، 2023

Table 33: Percentage Distribution of Households Who listen to Radio Station by Preferred Type of Program and Region, 2023

Type of Program	Region			نوع البرنامج
	قطاع غزة Gaza Strip	الضفة الغربية West Bank	فلسطين Palestine	
The news	64.3	61.9	63.0	نشرات الأخبار
Political programs (political dialogues and interviews)	2.1	0.5	1.4	برامج الشؤون السياسية (الحوارات والمقابلات السياسية)
Documentaries	0.1	-	0.1	البرامج الوثائقية
Cultural programs	1.1	2	1.6	البرامج الثقافية
Social programs (women's and household programs)	4.1	3.3	3.7	البرامج الاجتماعية (برامج المرأة والأسرة)
Children's programs (programs directed to children)	0.5	0.9	0.7	برامج الأطفال (البرامج الموجهة للأطفال)
Artistic and entertainment programs (films, sitcoms ...etc)	1.2	2.7	1.9	البرامج الفنية والترفيهية (أفلام، مسلسلات، ..)
Music and song programs	1.8	7.5	4.4	برامج الموسيقى والأغاني
Religious programs	21.1	19.2	20.2	البرامج الدينية
Educational, scientific, and environmental programs	0.1	0.6	0.3	البرامج التربوية والتعليمية والعلمية والبيئية
Medical programs	1.4	0.5	1.0	البرامج الطبية
Sport programs	1.5	0.8	1.2	البرامج الرياضية
Heritage programs	0.7	0.1	0.5	البرامج التراثية
Total	100	100	100	المجموع

جدول 34: نسبة الأفراد (10 سنوات فأكثر) الذين يستمعون للراديو حسب الجنس، 2023

Table 34: Percentage of Individuals (10 Years and Above) Who Listen to the Radio by Sex, 2023

Region\Governorate\Type of Locality\Age\Educational Qualification	Sex			المنطقة/المحافظة/نوع التجمع/العمر/المؤهل العلمي
	إناث Females	ذكور Males	كلا الجنسين Both sexes	
Palestine	21.4	27.9	24.7	فلسطين
West Bank	20.5	27.1	23.8	الضفة الغربية
Jenin	12.4	16.8	14.6	جنين
Tubas & Northern Valley	6.6	10.1	8.3	طوباس والأغوار الشمالية
Tulkarm	23.6	40.1	31.9	طولكرم
Nablus	21.8	23.0	22.4	نابلس
Qalqiliya	8.7	16.5	12.6	قلقيلية
Salfit	14.1	13.8	13.9	سلفيت
Ramallah & Al-Bireh	13.1	23.6	18.4	رام الله والبيره
Jericho and Al Aghwar	4.0	13.4	8.9	أريحا والأغوار
Jerusalem	17.6	29.8	24.2	القدس
J1	17.5	27.5	23.0	J1
J2	17.6	33.4	26.0	J2
Bethlehem	15.0	22.9	19.1	بيت لحم
Hebron	34.0	36.7	35.4	الخليل
Gaza Strip	22.8	29.1	26.0	قطاع غزة
North Gaza	25.6	29.3	27.5	شمال غزة
Gaza	29.6	31.1	30.4	غزة
Deir Al-Balah	28.8	48.4	38.1	دير البلح
Khan Yunis	11.1	19.3	15.3	خان يونس
Rafah	10.4	16.7	13.7	رفح
Type of Locality				نوع التجمع
Urban	22.0	28.7	25.4	حضر
Rural	17.4	23.6	20.5	ريف
Camps	23.1	27.4	25.2	مخيمات
Age Group				الفئة العمرية
10-17	5.8	10.3	8.1	17-10
18-29	23.8	23.5	23.6	29-18
30-59	27.2	38.7	33.0	59-30
60+	30.3	45.2	37.5	+60
Educational Qualification				المؤهل العلمي
None	14.7	21.1	17.6	لا شيء
Elementary	14.9	20.4	18.0	ابتدائي
Preparatory	21.3	30.6	26.3	إعدادي
Secondary	27.4	28.3	27.9	ثانوي
Intermediate Diploma	24.8	41.8	33.4	دبلوم متوسط
Bachelor and above	24.1	32.5	27.8	بكالوريوس فأعلى

جدول 35: التوزيع النسبي للأفراد (10 سنوات فأكثر) الذين يستمعون للراديو حسب أكثر مكان يستمعون فيه للراديو والمنطقة والجنس، 2023

Table 35: Percentage Distribution of Individuals (10 Years and Above) Who Listen to the Radio by the Most Frequent Listening Place, Region and Sex, 2023

Place of Listening and Sex	Region			مكان الاستماع والجنس
	قطاع غزة Gaza Strip	الضفة الغربية West Bank	فلسطين Palestine	
Both Sexes				كلا الجنسين
At home	78.6	41.5	56.9	في البيت
At work	15.4	19.4	17.8	في مكان العمل
While traveling	4.4	37.6	23.8	أثناء التنقل عبر وسائل النقل
Other	1.6	1.5	1.5	أخرى
Total	100	100	100	المجموع
Males				ذكور
At home	65.9	21.1	39.5	في البيت
At work	26.1	30.4	28.6	في مكان العمل
While traveling	5.2	46.8	29.6	أثناء التنقل عبر وسائل النقل
Other	2.8	1.7	2.3	أخرى
Total	100	100	100	المجموع
Females				إناث
At home	95.2	69.2	80.2	في البيت
At work	1.5	4.5	3.2	في مكان العمل
While traveling	3.3	25.3	16.0	أثناء التنقل عبر وسائل النقل
Other	0.0	1.0	0.6	أخرى
Total	100	100	100	المجموع

(0.0) means that the percentage is less than 0.05

(0.0) تعني النسبة أقل من 0.05

جدول 36: معدل ساعات الاستماع اليومية للراديو التي يسمعونها الأفراد (10 سنوات فأكثر) حسب الجنس، 2023

Table 36: Average Listening Daily Hours of Radio that Individuals (10 Years and Above) Listen by Sex, 2023

Region\Type of Locality\Age\Educational Qualification	Sex			المنطقة/نوع التجمع/العمر/المؤهل العلمي
	إناث Females	ذكور Males	كلا الجنسين Both sexes	
Palestine	1.8	1.9	1.9	فلسطين
West Bank	1.6	1.8	1.7	الضفة الغربية
Northern West Bank	1.7	1.7	1.7	شمال الضفة الغربية
Central West Bank	1.4	1.7	1.6	وسط الضفة الغربية
Southern West Bank	1.5	1.8	1.7	جنوب الضفة الغربية
Gaza Strip	2.0	2.1	2.1	قطاع غزة
Type of Locality				نوع التجمع
Urban	1.8	2.0	1.9	حضر
Rural	1.5	1.6	1.6	ريف
Camps	1.6	1.9	1.7	مخيمات
Age Group				الفئة العمرية
10-17	{1.2}	1.3	1.3	17-10
18-29	1.4	1.8	1.6	29-18
30-59	1.9	2.0	1.9	59-30
60+	2.6	2.4	2.5	+60
Educational Qualification				المؤهل العلمي
None	2.3	2.3	2.3	لا شيء
Elementary	1.8	2.1	2.0	ابتدائي
Preparatory	1.9	2.0	1.9	اعدادي
Secondary	1.5	1.9	1.7	ثانوي
Intermediate Diploma	2.4	1.8	2.0	دبلوم متوسط
Bachelor and above	1.5	1.6	1.6	بكالوريوس فأعلى

{ } : Refers that the variance in this category is too high.

{ } : تشير إلى أن التباين مرتفع في هذه الفئة.

جدول 37: التوزيع النسبي للأفراد (10 سنوات فأكثر) الذين يستمعون للمحطات الإذاعية حسب الجنس وأكثر وقت للاستماع والمنطقة،

2023

Table 37: Percentage Distribution of Individuals (10 Years and Above) Who Listen to Radio Stations by Sex, Preferred Time Period and Region, 2023

Sex and Preferred Time of Listening	المنطقة			الجنس و اكثر وقت للاستماع
	قطاع غزة Gaza Strip	الضفة الغربية West Bank	فلسطين Palestine	
Both Sexes				كلا الجنسين
6 - 8 am	11.8	28.7	21.7	الساعة 6 - 8 صباحا
8 - 12 am	59.2	52.6	55.4	الساعة 8 - 12 صباحا
12-15	6.2	7.7	7.1	الساعة 12 - 15
15-18	9.1	6.9	7.8	الساعة 15 - 18
18-24	12.5	4.0	7.5	الساعة 18 - 24
After midnight until 6 am	1.2	0.1	0.5	بعد الساعة 24 ليلا حتى الساعة 6 صباحا
Total	100	100	100	المجموع
Males				ذكور
6 - 8 am	10.3	32.0	23.1	الساعة 6 - 8 صباحا
8 - 12 am	55.3	47.6	50.8	الساعة 8 - 12 صباحا
12-15	7.2	8.8	8.1	الساعة 12 - 15
15-18	9.2	6.1	7.4	الساعة 15 - 18
18-24	16.4	5.4	9.9	الساعة 18 - 24
After midnight until 6 am	1.6	0.1	0.7	بعد الساعة 24 ليلا حتى الساعة 6 صباحا
Total	100	100	100	المجموع
Females				إناث
6 - 8 am	13.8	24.1	19.8	الساعة 6 - 8 صباحا
8 - 12 am	64.3	59.7	61.6	الساعة 8 - 12 صباحا
12-15	5.0	6.2	5.7	الساعة 12 - 15
15-18	8.9	7.9	8.3	الساعة 15 - 18
18-24	7.4	2.0	4.3	الساعة 18 - 24
After midnight until 6 am	0.6	0.1	0.3	بعد الساعة 24 ليلا حتى الساعة 6 صباحا
Total	100	100	100	المجموع

جدول 38: نسبة الأفراد (10 سنوات فأكثر) الذين يستمعون لصوت فلسطين حسب الجنس، 2023

Table 38: Percentage of Individuals (10 Years and Above) Who Listen to Palestine Radio by Sex, 2023

Region\Type of Locality\Age\Educational Qualification	Sex			المنطقة/نوع التجمع/العمر/المؤهل العلمي
	إناث Females	ذكور Males	كلا الجنسين Both sexes	
Palestine	48.3	53.3	51.1	فلسطين
West Bank	47.3	54.9	51.7	الضفة الغربية
Northern West Bank	55.3	60.0	57.9	شمال الضفة الغربية
Central West Bank	61.2	53.7	56.2	وسط الضفة الغربية
Southern West Bank	33.8	46.1	40.5	جنوب الضفة الغربية
Gaza Strip	49.7	50.9	50.4	قطاع غزة
Type of Locality				نوع التجمع
Urban	46.0	52.0	49.5	حضر
Rural	57.8	55.2	56.3	ريف
Camps	54.3	62.1	58.5	مخيمات
Age Group				الفئة العمرية
10-17	{49.0}	44.4	46.0	17-10
18-29	39.5	47.7	43.7	29-18
30-59	50.6	55.3	53.4	59-30
60+	63.2	62.3	62.7	+60
Educational Qualification				المؤهل العلمي
None	49.0	47.0	47.9	لا شيء
Elementary	52.4	60.8	57.8	ابتدائي
Preparatory	53.7	51.0	52.0	اعدادي
Secondary	39.9	49.7	44.7	ثانوي
Intermediate Diploma	47.0	57.7	53.8	دبلوم متوسط
Bachelor and above	50.1	56.2	53.2	بكالوريوس فأعلى

{ }: Refers that the variance in this category is too high.

{ }: تشير إلى أن التباين مرتفع في هذه الفئة.

جدول 39: التوزيع النسبي للأفراد (10 سنوات فأكثر) الذين لا يستمعون للراديو حسب الجنس والسبب والمنطقة، 2023
Table 39: Percentage Distribution of Individuals (10 Years and Above) Who Do Not Listen to Radio by Sex, Reason and Region, 2023

Sex and Reason	Region			الجنس والسبب
	قطاع غزة Gaza Strip	الضفة الغربية West Bank	فلسطين Palestine	
Both Sexes				كلا الجنسين
Lack of time	4.0	6.8	5.7	عدم وجود وقت
No radios available	12.7	17.3	15.5	عدم توفر جهاز راديو
Have a better alternative	44.3	49.5	47.4	وجود بديل افضل
Not interested in listening to the radio	38.6	26.3	31.1	عدم الرغبة للاستماع للراديو
Other	0.4	0.1	0.3	أخرى
Total	100	100	100	المجموع
Males				ذكور
Lack of time	3.6	8.4	6.5	عدم وجود وقت
No radios available	11.7	13.8	13.0	عدم توفر جهاز راديو
Have a better alternative	45.9	53.1	50.4	وجود بديل افضل
Not interested in listening to the radio	38.4	24.4	29.8	عدم الرغبة للاستماع للراديو
Other	0.4	0.3	0.3	أخرى
Total	100	100	100	المجموع
Females				إناث
Lack of time	4.4	5.3	5.0	عدم وجود وقت
No radios available	13.7	20.6	17.9	عدم توفر جهاز راديو
Have a better alternative	42.7	45.9	44.6	وجود بديل افضل
Not interested in listening to the radio	38.7	28.2	32.3	عدم الرغبة للاستماع للراديو
Other	0.5	0.0	0.2	أخرى
Total	100	100	100	المجموع

(0.0) means that the percentage is less than 0.05

0.0) تعني النسبة أقل من 0.05

جدول 40: التوزيع النسبي للأسر حسب توفر جهاز تلفزيون، 2023

Table 40: Percentage Distribution of Households by Availability of TV Set, 2023

Region\Governorate\Type of Locality\Household Size	مجموع Total	لا يتوفر Not Available	يتوفر Available	المنطقة/المحافظة/نوع التجمع/حجم الأسرة
Palestine	100	12.8	87.2	فلسطين
West Bank	100	4.1	95.9	الضفة الغربية
Jenin	100	5.1	94.9	جنين
Tubas & Northern Valley	100	4.0	96.0	طوباس والأغوار الشمالية
Tulkarm	100	2.7	97.3	طولكرم
Nablus	100	4.1	95.9	نابلس
Qalqiliya	100	6.5	93.5	قلقيلية
Salfit	100	2.9	97.1	سلفيت
Ramallah & Al-Bireh	100	2.1	97.9	رام الله والبيرة
Jericho and Al Aghwar	100	4.4	95.6	أريحا والأغوار
Jerusalem	100	4.1	95.9	القدس
J1	100	5.1	94.9	J1
J2	100	2.3	97.7	J2
Bethlehem	100	2.8	97.2	بيت لحم
Hebron	100	5.1	94.9	الخليل
Gaza Strip	100	27.5	72.5	قطاع غزة
North Gaza	100	32.6	67.4	شمال غزة
Gaza	100	24.0	76.0	غزة
Deir Al-Balah	100	26.1	73.9	دير البلح
Khan Yunis	100	29.8	70.2	خان يونس
Rafah	100	26.6	73.4	رفح
Type of Locality				نوع التجمع
Urban	100	13.5	86.5	حضر
Rural	100	5.0	95.0	ريف
Camps	100	20.3	79.7	مخيمات
Household Size				حجم الاسرة
1-3	100	13.4	86.6	3-1
4-5	100	9.7	90.3	5-4
6-8	100	14.2	85.8	8-6
9+	100	19.5	80.5	+9

جدول 41: التوزيع النسبي للأسر التي يتوفر لديها جهاز تلفزيون حسب عدد أجهزة التلفزيون المتوفرة، 2023

Table 41: Percentage Distribution of Households Who have Television Set by Number of TV Sets Household Have, 2023

Region\Governorate\Locality	Type of Household Size	مجموع Total	ثلاثة أجهزة فأكثر Three and more	جهازين Two sets	جهاز واحد One set	المنطقة/المحافظة/نوع التجمع/حجم الأسرة
Palestine		100	1.9	11.7	86.4	فلسطين
West Bank		100	2.5	14.6	82.9	الضفة الغربية
Jenin		100	4.0	22.0	74.0	جنين
Tubas & Northern Valley		100	-	2.9	97.1	طوباس والأغوار الشمالية
Tulkarm		100	5.8	21.0	73.2	طولكرم
Nablus		100	4.5	18.5	77.0	نابلس
Qalqiliya		100	3.7	18.4	77.9	قلقيلية
Salfit		100	1.3	12.9	85.8	سلفيت
Ramallah & Al-Bireh		100	0.7	11.1	88.2	رام الله والبيرة
Jericho and Al Aghwar		100	5.2	20.5	74.3	أريحا والأغوار
Jerusalem		100	1.6	10.1	88.3	القدس
J1		100	1.3	8.2	90.5	J1
J2		100	2.2	13.6	84.2	J2
Bethlehem		100	3.3	12.3	84.4	بيت لحم
Hebron		100	1.0	12.8	86.2	الخليل
Gaza Strip		100	0.5	5.1	94.4	قطاع غزة
North Gaza		100	0.8	6.4	92.8	شمال غزة
Gaza		100	0.3	3.4	96.3	غزة
Deir Al-Balah		100	0.7	8.3	91.0	دير البلح
Khan Yunis		100	0.6	5.9	93.5	خان يونس
Rafah		100	-	2.9	97.1	رفح
Type of Locality						نوع التجمع
Urban		100	1.9	11.9	86.2	حضر
Rural		100	1.8	11.9	86.3	ريف
Camps		100	1.9	8.6	89.5	مخيمات
Household Size						حجم الاسرة
1-3		100	0.6	7.4	92.0	3-1
4-5		100	2.0	13.7	84.3	5-4
6-8		100	2.7	13.0	84.3	8-6
9+		100	2.9	13.6	83.5	+9

(-) means that there are no cases

(-) تعني لا يوجد مشاهدات

جدول 42: التوزيع النسبي للأسر التي لديها تلفزيون وتشاهد التلفزيون حسب أكثر وقت لمشاهدة والمنطقة وحجم الأسرة، 2023

Table 42: Percentage Distribution of Households that Have TV and Watching TV by Most Frequent Time of Watching, Region and Household Size , 2023

Most Frequent Time of Viewing TV and Household size	Region			المنطقة	أكثر وقت لمشاهدة التلفزيون وحجم الأسرة
	قطاع غزة Gaza Strip	الضفة الغربية West Bank	فلسطين Palestine		
Total					مجموع
6 - 8 am	1.0	1.5	1.3		الساعة 6-8 صباحا
8 - 12 am	13.9	17.5	16.5		الساعة 8-12 صباحا
12 - 15	6.2	10.1	9.0		الساعة 12-15
15 - 18	14.5	16.5	15.9		الساعة 15-18
18 - 20	26.9	21.8	23.3		الساعة 18-20
20 - 22	32.2	25.4	27.3		الساعة 20-22
22 - 24	5.0	6.8	6.3		الساعة 22-24
After midnight until 6 am	0.3	0.4	0.4		بعد الساعة 24 ليلا حتى الساعة 6 صباحا
Total	100	100	100		المجموع
1-3					3-1
6 - 8 am	1.2	2.6	2.3		الساعة 6-8 صباحا
8 - 12 am	14.0	23.0	21.2		الساعة 8-12 صباحا
12 - 15	4.2	11.3	9.9		الساعة 12-15
15 - 18	11.3	10.3	10.5		الساعة 15-18
18 - 20	23.0	20.1	20.7		الساعة 18-20
20 - 22	39.0	24.6	27.5		الساعة 20-22
22 - 24	6.8	7.2	7.1		الساعة 22-24
After midnight until 6 am	0.5	0.9	0.8		بعد الساعة 24 ليلا حتى الساعة 6 صباحا
Total	100	100	100		المجموع
4-5					5-4
6 - 8 am	1.5	0.8	1.0		الساعة 6-8 صباحا
8 - 12 am	17.6	18.2	18.1		الساعة 8-12 صباحا
12 - 15	6.4	10.3	9.2		الساعة 12-15
15 - 18	18.7	15.5	16.4		الساعة 15-18
18 - 20	23.0	21.6	22.0		الساعة 18-20
20 - 22	27.4	25.9	26.2		الساعة 20-22
22 - 24	5.1	7.4	6.8		الساعة 22-24
After midnight until 6 am	0.3	0.3	0.3		بعد الساعة 24 ليلا حتى الساعة 6 صباحا
Total	100	100	100		المجموع
6-8					8-6
6 - 8 am	0.3	1.0	0.7		الساعة 6-8 صباحا
8 - 12 am	11.7	11.8	11.7		الساعة 8-12 صباحا
12 - 15	7.4	8.9	8.3		الساعة 12-15
15 - 18	13.0	22.4	19.0		الساعة 15-18
18 - 20	29.4	24.5	26.3		الساعة 18-20
20 - 22	33.5	25.6	28.5		الساعة 20-22
22 - 24	4.5	5.7	5.3		الساعة 22-24
After midnight until 6 am	0.2	0.1	0.2		بعد الساعة 24 ليلا حتى الساعة 6 صباحا
Total	100	100	100		المجموع

جدول 42 (تابع): التوزيع النسبي للأسر التي لديها تلفزيون وتشاهد التلفزيون حسب أكثر وقت للمشاهدة والمنطقة وحجم الأسرة، 2023
 Table 42 (Cont.): Percentage Distribution of Households that Have TV and Watching TV by Most Frequent Time of Watching, Region and Household Size , 2023

Most Frequent Time of Viewing TV and Household size	المنطقة			أكثر وقت لمشاهدة التلفزيون وحجم الأسرة
	قطاع غزة Gaza Strip	الضفة الغربية West Bank	فلسطين Palestine	
9+				+9
6 - 8 am	1.3	2.7	2.0	الساعة 6-8 صباحا
8 - 12 am	10.6	9.7	10.2	الساعة 8-12 صباحا
12 - 15	3.2	9.6	6.2	الساعة 12-15
15 - 18	12.7	35.1	23.3	الساعة 15-18
18 - 20	38.7	16.2	28.0	الساعة 18-20
20 - 22	29.9	19.8	25.1	الساعة 20-22
22 - 24	3.6	6.9	5.2	الساعة 22-24
After midnight until 6 am	-	-	-	بعد الساعة 24 ليلا حتى الساعة 6 صباحا
Total	100	100	100	المجموع

(-) means that there are no cases

(-) تعني لا يوجد مشاهدات

جدول 43: معدل ساعات المشاهدة اليومية للتلفزيون من قبل أفراد الأسرة التي لديها تلفزيون حسب نوع التجمع، 2023

Table 43: Average Hours of Daily TV Watching by Household Members that Have TV by Type of Locality, 2023

Region\Governorate\Household Size	Type of Locality			نوع التجمع	المنطقة/المحافظة/حجم الأسرة
	مخيمات Camps	ريف Rural	حضر Urban	مجموع Total	
Palestine	3.4	2.9	3.1	3.1	فلسطين
West Bank	4.2	2.9	3.4	3.3	الضفة الغربية
Jenin	{3.7}	2.9	3.4	3.2	جنين
Tubas & Northern Valley	{2.4}	2.4	2.7	2.6	طوباس والأغوار الشمالية
Tulkarm	5.0	3.7	3.9	4.0	طولكرم
Nablus	4.6	2.9	3.5	3.4	نابلس
Qalqiliya	-	3.2	3.0	3.1	قلقيلية
Salfit	-	3.7	3.3	3.4	سلفيت
Ramallah & Al-Bireh	{6.1}	2.4	3.2	3.0	رام الله والبيرة
Jericho and Al Aghwar	3.8	2.6	3.2	3.2	أريحا والأغوار
Jerusalem	4.6	4.4	4.6	4.5	القدس
J1	{3.4}	-	4.9	4.9	J1
J2	{6.2}	{4.4}	3.6	4.0	J2
Bethlehem	{3.5}	3.1	2.9	3.0	بيت لحم
Hebron	2.2	2.5	2.7	2.7	الخليل
Gaza Strip	2.7	-	2.6	2.7	قطاع غزة
North Gaza	3.1	-	2.8	2.9	شمال غزة
Gaza	{2.9}	-	2.3	2.4	غزة
Deir Al-Balah	2.5	-	3.0	2.8	دير البلح
Khan Yunis	2.7	-	3.0	3.0	خان يونس
Rafah	2.5	0.0	2.3	2.3	رفح
Household Size					حجم الاسرة
1-3	3.4	2.7	3.1	3.1	3-1
4-5	3.7	3.0	3.2	3.2	5-4
6-8	3.3	3.2	3.1	3.1	8-6
9+	2.7	3.0	3.3	3.1	+9

(-) means that there are no cases

(-) تعني لا يوجد مشاهدات

{ }: Refers that the variance in this category is too high.

{ }: تشير إلى أن التباين مرتفع في هذه الفئة.

جدول 44: نسبة الأفراد (10 سنوات فأكثر) الذين يشاهدون التلفزيون حسب الجنس، 2023

Table 44: Percentage of Individuals (10 Years and Above) Who Watch Television by Sex, 2023

Region\Governorate\Type of Locality\Age\Educational Qualification	الجنس			المنطقة/المحافظة/نوع التجمع/العمر/المؤهل العلمي
	إناث Females	ذكور Males	كلا الجنسين Both sexes	
Palestine	61.7	57.6	59.6	فلسطين
West Bank	73.4	64.5	68.8	الضفة الغربية
Jenin	74.0	58.7	66.2	جنين
Tubas & Northern Valley	58.1	41.5	50.3	طوباس والأغوار الشمالية
Tulkarm	74.5	75.6	75.0	طولكرم
Nablus	68.4	59.4	64.1	نابلس
Qalqiliya	58.9	58.0	58.5	قلقيلية
Salfit	57.9	58.8	58.3	سلفيت
Ramallah & Al-Bireh	74.8	66.3	70.5	رام الله والبيرة
Jericho and Al Aghwar	66.7	50.3	58.1	أريحا والأغوار
Jerusalem	84.1	77.2	80.4	القدس
J1	81.0	78.2	79.5	J1
J2	88.8	75.8	81.9	J2
Bethlehem	74.2	66.3	70.1	بيت لحم
Hebron	75.5	62.7	68.9	الخليل
Gaza Strip	43.9	46.9	45.4	قطاع غزة
North Gaza	46.2	44.8	45.5	شمال غزة
Gaza	41.2	51.2	46.3	غزة
Deir Al-Balah	54.4	49.9	52.2	دير البلح
Khan Yunis	35.1	41.1	38.1	خان يونس
Rafah	46.6	45.3	45.9	رفح
Type of Locality				نوع التجمع
Urban	61.1	57.9	59.4	حضر
Rural	66.5	58.2	62.3	ريف
Camps	59.2	53.9	56.6	مخيمات
Age Group				الفئة العمرية
10-17	67.5	62.8	65.1	17-10
18-29	54.1	43.8	48.8	29-18
30-59	61.5	61.2	61.4	59-30
60+	73.5	77.1	75.2	+60
Educational Qualification				المؤهل العلمي
None	76.7	66.6	72.0	لا شيء
Elementary	63.8	63.4	63.6	ابتدائي
Preparatory	63.4	50.2	56.2	اعدادي
Secondary	56.4	55.7	56.1	ثانوي
Intermediate Diploma	55.6	62.8	59.2	دبلوم متوسط
Bachelor and above	55.2	59.9	57.3	بكالوريوس فأعلى

جدول 45: التوزيع النسبي للأفراد (10 سنوات فأكثر) الذين يشاهدون التلفزيون حسب أكثر وقت للمشاهدة والمنطقة والجنس،

2023

Table 45: Percentage Distribution of Individuals (10 Years and Above) Who Watching TV by Most Frequent Time of Watching , Region and Sex, 2023

Sex and Most Frequent Time of Viewing TV	Region			الجنس وأكثر وقت لمشاهدة التلفزيون
	المنطقة			
	قطاع غزة Gaza Strip	الضفة الغربية West Bank	فلسطين Palestine	
Both Sexes				كلا الجنسين
6 - 8 am	0.6	0.9	0.8	الساعة 6-8 صباحا
8 - 12 am	9.0	7.3	7.9	الساعة 8-12 صباحا
12 - 15	6.6	6.1	6.2	الساعة 12-15
15 - 18	12.3	14.5	13.8	الساعة 15-18
18 - 20	24.1	23.2	23.5	الساعة 18-20
20 - 22	36.4	34.5	35.1	الساعة 20-22
22 - 24	10.5	12.7	12.0	الساعة 22-24
After midnight until 6 am	0.5	0.8	0.7	بعد الساعة 24 ليلا حتى الساعة 6 صباحا
Total	100	100	100	المجموع
Males				ذكور
6 - 8 am	1.2	0.8	0.9	الساعة 6-8 صباحا
8 - 12 am	7.3	4.6	5.4	الساعة 8-12 صباحا
12 - 15	5.9	5.5	5.6	الساعة 12-15
15 - 18	10.0	10.3	10.2	الساعة 15-18
18 - 20	19.9	21.5	20.9	الساعة 18-20
20 - 22	42.0	38.2	39.7	الساعة 20-22
22 - 24	13.0	17.9	16.3	الساعة 22-24
After midnight until 6 am	0.7	1.2	1.0	بعد الساعة 24 ليلا حتى الساعة 6 صباحا
Total	100	100	100	المجموع
Females				إناث
6 - 8 am	0.0	1.0	0.8	الساعة 6-8 صباحا
8 - 12 am	11.0	9.9	10.2	الساعة 8-12 صباحا
12 - 15	7.5	6.6	6.9	الساعة 12-15
15 - 18	14.7	18.4	17.4	الساعة 15-18
18 - 20	28.7	24.7	25.9	الساعة 18-20
20 - 22	30.2	30.8	30.5	الساعة 20-22
22 - 24	7.8	8.0	7.9	الساعة 22-24
After midnight until 6 am	0.1	0.6	0.4	بعد الساعة 24 ليلا حتى الساعة 6 صباحا
Total	100	100	100	المجموع

(0.0) means that the percentage is less than 0.05

(0.0) تعني النسبة أقل من 0.05

جدول 46: معدل ساعات المشاهدة اليومية للتلفزيون للأفراد (10 سنوات فأكثر) حسب الجنس، 2023

Table 46: Average Daily Hours of Watching TV for Individuals (10 Years and Above) by Sex , 2023

Region\Governorate\ Type of Locality\Age\Educational Qualification	Sex			المنطقة/المحافظة/نوع التجمع/العمر/المؤهل العلمي
	إناث Females	ذكور Males	كلا الجنسين Both sexes	
Palestine	2.1	2.0	2.0	فلسطين
West Bank	2.2	2.0	2.1	الضفة الغربية
Jenin	2.2	1.8	2.0	جنين
Tubas & Northern Valley	2.3	2.0	2.2	طوباس والأغوار الشمالية
Tulkarm	2.2	1.7	2.0	طولكرم
Nablus	2.0	1.8	1.9	نابلس
Qalqiliya	1.8	1.8	1.8	قلقيلية
Salfit	1.6	1.8	1.7	سلفيت
Ramallah & Al-Bireh	2.2	2.2	2.2	رام الله والبيرة
Jericho and Al Aghwar	2.4	1.9	2.2	أريحا والأغوار
Jerusalem	3.1	3.1	3.1	القدس
J1	3.5	3.5	3.5	J1
J2	2.6	2.3	2.4	J2
Bethlehem	1.8	1.7	1.8	بيت لحم
Hebron	1.8	1.7	1.8	الخليل
Gaza Strip	1.9	1.9	1.9	قطاع غزة
North Gaza	1.7	1.9	1.8	شمال غزة
Gaza	1.9	2.0	2.0	غزة
Deir Al-Balah	1.9	1.8	1.9	دير البلح
Khan Yunis	1.8	1.7	1.8	خان يونس
Rafah	1.9	1.7	1.8	رفح
Type of Locality				نوع التجمع
Urban	2.1	2.0	2.1	حضر
Rural	1.8	1.8	1.8	ريف
Camps	2.1	2.1	2.1	مخيمات
Age Group				الفئة العمرية
10-17	1.9	1.9	1.9	17-10
18-29	1.9	1.8	1.9	29-18
30-59	2.1	2.0	2.0	59-30
60+	2.9	2.6	2.7	+60
Educational Qualification				المؤهل العلمي
None	2.3	2.2	2.3	لا شيء
Elementary	2.1	2.0	2.1	ابتدائي
Preparatory	2.0	1.8	1.9	اعدادي
Secondary	2.1	1.9	2.0	ثانوي
Intermediate Diploma	2.1	2.4	2.3	دبلوم متوسط
Bachelor and above	1.9	1.9	1.9	بكالوريوس فأعلى

جدول 47: التوزيع النسبي للأسر التي لديها تلفزيون حسب مشاهدة المسلسلات التلفزيونية المترجمة الى اللغة العربية، 2023
 Table 47: Percentage Distribution of Households Having TV by Watching Foreign Series with Arabic Subtitles, 2023

Region\Governorate\Type of Locality\Household Size	مجموع Total	لا No	نعم، أحياناً Yes, Sometimes	نعم، دائماً Yes, Always	المنطقة/المحافظة/نوع التجمع/حجم الأسرة
Palestine	100	68.2	22.1	9.7	فلسطين
West Bank	100	65.1	25.0	9.9	الضفة الغربية
Jenin	100	66.9	19.2	13.9	جنين
Tubas & Northern Valley	100	87.4	9.1	3.5	طوباس والأغوار الشمالية
Tulkarm	100	75.3	20.1	4.6	طولكرم
Nablus	100	64.2	19.0	16.8	نابلس
Qalqiliya	100	68.9	21.1	10.0	قلقيلية
Salfit	100	87.7	10.9	1.4	سلفيت
Ramallah & Al-Bireh	100	61.3	32.4	6.3	رام الله والبيرة
Jericho and Al Aghwar	100	60.8	28.1	11.1	أريحا والأغوار
Jerusalem	100	51.4	37.1	11.5	القدس
J1	100	43.2	47.2	9.6	J1
J2	100	66.0	19.1	14.9	J2
Bethlehem	100	68.3	16.3	15.4	بيت لحم
Hebron	100	66.7	26.8	6.5	الخليل
Gaza Strip	100	75.8	14.9	9.3	قطاع غزة
North Gaza	100	72.2	16.0	11.8	شمال غزة
Gaza	100	72.2	18.6	9.2	غزة
Deir Al-Balah	100	79.3	14.8	5.9	دير البلح
Khan Yunis	100	77.1	11.5	11.4	خان يونس
Rafah	100	85.8	7.6	6.6	رفح
Type of Locality					نوع التجمع
Urban	100	66.4	22.9	10.7	حضر
Rural	100	75.1	17.8	7.1	ريف
Camps	100	72.0	22.5	5.5	مخيمات
Household Size					حجم الاسرة
1-3	100	74.8	18.3	6.9	3-1
4-5	100	65.6	24.3	10.1	5-4
6-8	100	65.7	22.9	11.4	8-6
9+	100	65.2	22.7	12.1	+9

جدول 48: التوزيع النسبي للأسر التي تشاهد المسلسلات التلفزيونية المترجمة الى اللغة العربية حسب اللغة الأصلية للمسلسلات والمنطقة،

2023

Table 48: Percentage Distribution of Households Who Watch the Foreign Series with Arabic Subtitles by the Original Language of the Series and Region, 2023

Region and Original Language	المجموع Total	لا No	نعم Yes	المنطقة واللغة الأصلية
Palestine				فلسطين
English	100	43.7	56.3	انجليزية
Turkish	100	27.9	72.1	تركية
Korean\Japanese\Chinese	100	89.3	10.7	كورية/يابانية/صينية
French	100	98.3	1.7	فرنسية
Mexican	100	98.6	1.4	مكسيكية
Spanish	100	97.8	2.2	اسبانية
Indian	100	78.8	21.2	هندية
West Bank				الضفة الغربية
English	100	42.9	57.1	انجليزية
Turkish	100	24.6	75.4	تركية
Korean\Japanese\Chinese	100	89.5	10.5	كورية/يابانية/صينية
French	100	98.3	1.7	فرنسية
Mexican	100	98.6	1.4	مكسيكية
Spanish	100	97.1	2.9	اسبانية
Indian	100	78.8	21.2	هندية
Gaza Strip				قطاع غزة
English	100	46.5	53.5	انجليزية
Turkish	100	39.3	60.7	تركية
Korean\Japanese\Chinese	100	88.6	11.4	كورية/يابانية/صينية
French	100	98.5	1.5	فرنسية
Mexican	100	98.6	1.4	مكسيكية
Spanish	100	100.0	-	اسبانية
Indian	100	78.5	21.5	هندية

(-) means that there are no cases

(-) تعني لا يوجد مشاهدات

جدول 49: التوزيع النسبي للأسر التي لديها تلفزيون حسب مشاهدة المسلسلات التلفزيونية المدبلجة الى العربية، 2023
Table 49: Percentage Distribution of Households Having TV by Watching TV Series that are Dubbed into Arabic, 2023

Region\Governorate\Type of Locality\Household Size	مجموع Total	لا No	نعم، أحيانا Yes, Sometimes	نعم، دائماً Yes, Always	المنطقة/المحافظة/نوع التجمع/حجم الأسرة
Palestine	100	60.7	24.8	14.5	فلسطين
West Bank	100	60.0	27.5	12.5	الضفة الغربية
Jenin	100	69.3	13.6	17.1	جنين
Tubas & Northern Valley	100	72.8	13.5	13.7	طوباس والأغوار الشمالية
Tulkarm	100	65.7	19.2	15.1	طولكرم
Nablus	100	60.2	21.0	18.8	نابلس
Qalqiliya	100	73.1	13.7	13.2	قلقيلية
Salfit	100	64.9	30.9	4.2	سلفيت
Ramallah & Al-Bireh	100	50.4	39.9	9.7	رام الله والبيرة
Jericho and Al Aghwar	100	60.4	33.6	6.0	أريحا والأغوار
Jerusalem	100	61.0	29.9	9.1	القدس
J1	100	62.7	28.4	8.9	J1
J2	100	58.0	32.5	9.5	J2
Bethlehem	100	65.6	16.7	17.7	بيت لحم
Hebron	100	53.4	37.0	9.6	الخليل
Gaza Strip	100	62.1	18.5	19.4	قطاع غزة
North Gaza	100	64.4	18.2	17.4	شمال غزة
Gaza	100	60.5	22.5	17.0	غزة
Deir Al-Balah	100	58.6	20.7	20.7	دير البلح
Khan Yunis	100	65.5	13.0	21.5	خانيونس
Rafah	100	62.9	12.2	24.9	رفح
Type of Locality					نوع التجمع
Urban	100	60.8	24.6	14.6	حضر
Rural	100	62.8	24.9	12.3	ريف
Camps	100	54.3	27.5	18.2	مخيمات
Household Size					حجم الاسرة
1-3	100	69.1	19.0	11.9	3-1
4-5	100	61.4	26.1	12.5	5-4
6-8	100	55.4	27.6	17.0	8-6
9+	100	41.2	31.4	27.4	+9

جدول 50: التوزيع النسبي للأسر التي تشاهد المسلسلات التلفزيونية المدبلجة الى اللغة العربية حسب اللغة الأصلية للمسلسلات والمنطقة،

2023

Table 50: Percentage Distribution of Households Who Watch TV Series that are Dubbed into Arabic by the Original Language of the Series and Region, 2023

Region and Original Language	المجموع Total	لا No	نعم Yes	المنطقة واللغة الأصلية
Palestine				فلسطين
English	100	87.6	12.4	انجليزية
Turkish	100	7.2	92.8	تركية
Korean\Japanese\Chinese	100	91.1	8.9	كورية/يابانية/صينية
French	100	99.5	0.5	فرنسية
Mexican	100	98.6	1.4	مكسيكية
Spanish	100	99.4	0.6	اسبانية
Indian	100	60.3	39.7	هندية
West Bank				الضفة الغربية
English	100	86.1	13.9	انجليزية
Turkish	100	4.4	95.6	تركية
Korean\Japanese\Chinese	100	90.2	9.8	كورية/يابانية/صينية
French	100	99.3	0.7	فرنسية
Mexican	100	98.2	1.8	مكسيكية
Spanish	100	99.4	0.6	اسبانية
Indian	100	65.5	34.5	هندية
Gaza Strip				قطاع غزة
English	100	91.4	8.6	انجليزية
Turkish	100	14.5	85.5	تركية
Korean\Japanese\Chinese	100	93.5	6.5	كورية/يابانية/صينية
French	100	100.0	-	فرنسية
Mexican	100	99.5	0.5	مكسيكية
Spanish	100	99.2	0.8	اسبانية
Indian	100	46.9	53.1	هندية

(-) means that there are no cases

(-) تعني لا يوجد مشاهدات

جدول 51: التوزيع النسبي للأسر التي تشاهد المسلسلات التلفزيونية المدبلجة الى اللغة العربية حسب التأثير على ثقافة الأسرة،

2023

Table 51: Percentage Distribution of Households Who Watch TV Series that are Dubbed into Arabic by Their Influence on Household Culture, 2023

Region\Governorate\Type of Locality\Household Size	المجموع Total	لا يوجد تأثير No Influence	سلبي Negative	إيجابي Positive	المنطقة/المحافظة/نوع التجمع/حجم الأسرة
Palestine	100	67.4	26.3	6.3	فلسطين
West Bank	100	73.4	23.0	3.6	الضفة الغربية
Jenin	100	72.4	25.8	1.8	جنين
Tubas & Northern Valley	100	51.5	45.2	3.3	طوباس والأغوار الشمالية
Tulkarm	100	76.4	20.5	3.1	طولكرم
Nablus	100	84.7	14.3	1.0	نابلس
Qalqiliya	100	81.5	7.0	11.5	قلقيلية
Salfit	100	95.1	4.4	0.5	سلفيت
Ramallah & Al-Bireh	100	69.2	26.5	4.3	رام الله والبيرة
Jericho and Al Aghwar	100	70.7	25.7	3.6	أريحا والأغوار
Jerusalem	100	70.8	19.8	9.4	القدس
J1	100	66.4	24.9	8.7	J1
J2	100	77.7	11.8	10.5	J2
Bethlehem	100	87.4	9.6	3.0	بيت لحم
Hebron	100	67.4	30.8	1.8	الخليل
Gaza Strip	100	51.7	34.9	13.4	قطاع غزة
North Gaza	100	60.7	20.1	19.2	شمال غزة
Gaza	100	55.3	33.7	11.0	غزة
Deir Al-Balah	100	39.6	49.1	11.3	دير البلح
Khan Yunis	100	39.2	45.3	15.5	خانيونس
Rafah	100	62.0	26.2	11.8	رفح
Type of Locality					نوع التجمع
Urban	100	66.0	26.7	7.3	حضر
Rural	100	75.3	22.8	1.9	ريف
Camps	100	64.8	29.1	6.1	مخيمات
Household Size					حجم الاسرة
1-3	100	79.5	14.2	6.3	3-1
4-5	100	73.2	21.1	5.7	5-4
6-8	100	58.1	35.0	6.9	8-6
9+	100	50.0	43.7	6.3	+9

جدول 52: التوزيع النسبي للأسر التي تشاهد المسلسلات التلفزيونية المدبلجة الى اللغة العربية حسب التأثير على ثقافة الاسرة والموضوع والمنطقة، 2023

Table 52: Percentage Distribution of Households Who Watch TV Series that are Dubbed into Arabic by Their Influence on Household Culture, Theme and Region, 2023

Region and Theme	المجموع Total	لا No	نعم Yes	المنطقة والموضوع
Palestine				فلسطين
Study time	100	39.3	60.7	وقت دراسة الأفراد
Meeting individuals' needs by the housewife	100	63.3	36.7	تلبية احتياجات الأفراد من قبل ربة الأسرة
The general mode (sensitivities) among household's members while watching	100	55.9	44.1	المزاج العام (العصبية) بين أفراد الأسرة أثناء المشاهدة
Watching other programs due to watching such series	100	68.3	31.7	مشاهدة برامج أخرى بسبب مشاهدة هذه المسلسلات
Individual's behavior towards education	100	51.2	48.8	سلوك الأفراد التربوية
The behavior of individuals in imitating appearances	100	37.5	62.5	سلوك الأفراد من حيث التقليد في المظهر
West Bank				الضفة الغربية
Study time	100	31.2	68.8	وقت دراسة الأفراد
Meeting individuals' needs by the housewife	100	57.8	42.2	تلبية احتياجات الأفراد من قبل ربة الأسرة
The general mode (sensitivities) among household's members while watching	100	56.0	44.0	المزاج العام (العصبية) بين أفراد الأسرة أثناء المشاهدة
Watching other programs due to watching such series	100	66.1	33.9	مشاهدة برامج أخرى بسبب مشاهدة هذه المسلسلات
Individual's behavior towards education	100	51.2	48.8	سلوك الأفراد التربوية
The behavior of individuals in imitating appearances	100	34.1	65.9	سلوك الأفراد من حيث التقليد في المظهر
Gaza Strip				قطاع غزة
Study time	100	50.6	49.4	وقت دراسة الأفراد
Meeting individuals' needs by the housewife	100	71.0	29.0	تلبية احتياجات الأفراد من قبل ربة الأسرة
The general mode (sensitivities) among household's members while watching	100	55.9	44.1	المزاج العام (العصبية) بين أفراد الأسرة أثناء المشاهدة
Watching other programs due to watching such series	100	71.3	28.7	مشاهدة برامج أخرى بسبب مشاهدة هذه المسلسلات
Individual's behavior towards education	100	51.1	48.9	سلوك الأفراد التربوية
The behavior of individuals in imitating appearances	100	42.3	57.7	سلوك الأفراد من حيث التقليد في المظهر

جدول 53: التوزيع النسبي للأسر التي لديها تلفزيون حسب مشاهدتهم للمحطات التلفزيونية المحلية (الخاصة)، 2023

Table 53: Percentage Distribution of Households Having TV by Watching Private Local TV Stations, 2023

Region\Governorate\Type of Locality\Household Size	المجموع Total	لا تشاهد Do not watch	تشاهد Watch	المنطقة/المحافظة/نوع التجمع/حجم الأسرة
Palestine	100	78.1	21.9	فلسطين
West Bank	100	80.2	19.8	الضفة الغربية
Jenin	100	79.7	20.3	جنين
Tubas & Northern Valley	100	86.3	13.7	طوباس والأغوار الشمالية
Tulkarm	100	58.8	41.2	طولكرم
Nablus	100	92.2	7.8	نابلس
Qalqiliya	100	67.5	32.5	قلقيلية
Salfit	100	96.6	3.4	سلفيت
Ramallah & Al-Bireh	100	67.8	32.2	رام الله والبيرة
Jericho and Al Aghwar	100	58.1	41.9	أريحا والأغوار
Jerusalem	100	66.0	34.0	القدس
J1	100	67.8	32.2	J1
J2	100	62.2	37.8	J2
Bethlehem	100	90.6	9.4	بيت لحم
Hebron	100	93.4	6.6	الخليل
Gaza Strip	100	69.4	30.6	قطاع غزة
North Gaza	100	53.1	46.9	شمال غزة
Gaza	100	71.2	28.8	غزة
Deir Al-Balah	100	79.7	20.3	دير البلح
Khan Yunis	100	36.8	63.2	خان يونس
Rafah	100	92.0	8.0	رفح
Type of Locality				نوع التجمع
Urban	100	78.5	21.5	حضر
Rural	100	78.5	21.5	ريف
Camps	100	73.0	27.0	مخيمات
Household Size				حجم الاسرة
1-3	100	78.0	22.0	3-1
4-5	100	77.6	22.4	5-4
6-8	100	78.5	21.5	8-6
9+	100	78.6	21.4	+9

جدول 54: نسبة الأسر التي لديها تلفزيون وتشاهد المحطات التلفزيونية المحلية (الخاصة) حسب الغرض والمنطقة، 2023

Table 54: Percentage of Households Who Have TV and Watching Private Local TV Stations by Purpose and Region, 2023

Purpose	Region			الغرض
	قطاع غزة Gaza Strip	الضفة الغربية West Bank	فلسطين Palestine	
Watch the news	55.4	94.3	83.6	متابعة نشرات الأخبار
Watch political programs (political dialogues and interviews)	22.5	37.3	33.2	متابعة برامج الشؤون السياسية (الحوارات والمقابلات السياسية)
Watch documentaries	14.7	28.8	24.9	متابعة البرامج الوثائقية
Watch cultural programs	16.6	25.7	23.2	متابعة البرامج الثقافية
Watch social programs (women's and household programs)	17.3	26.9	24.3	متابعة البرامج الاجتماعية (برامج المرأة والأسرة)
Watch children's programs (programs directed at children)	16.1	32.6	28.1	متابعة برامج الأطفال (البرامج الموجهة للأطفال)
Watch artistic and entertainment programs (films, sitcoms ...etc)	16.7	42.4	35.3	متابعة البرامج الفنية والترفيهية (أفلام، مسلسلات، ...)
Watch music and song programs	16.2	21.2	19.8	متابعة برامج الموسيقى والأغاني
Watch religious programs	32.3	54.2	48.2	متابعة البرامج الدينية
Watch educational, scientific, and environmental programs	8.3	16.8	14.5	متابعة البرامج التربوية والتعليمية والعلمية والبيئية
Watch medical programs	12.0	26.2	22.3	متابعة البرامج الطبية
Watch sport programs	66.9	27.0	37.9	متابعة البرامج الرياضية
Watch economic programs	3.6	12.2	9.8	متابعة البرامج الاقتصادية

جدول 55: التوزيع النسبي للأسر التي لديها تلفزيون وتشاهد المحطات التلفزيونية المحلية (الخاصة) حسب الغرض الذي تشاهده أكثر من غيره والمنطقة، 2023

Table 55 :Percentage Distribution of Households Who Have TV and Watching Private Local TV Stations by Purpose Watched More than Other and Region, 2023

Purpose	Region			الغرض
	قطاع غزة Gaza Strip	الضفة الغربية West Bank	فلسطين Palestine	
Watch the news	29.5	61.6	52.6	متابعة نشرات الأخبار
Watch political programs (political dialogues and interviews)	1.5	1.4	1.4	متابعة برامج الشؤون السياسية (الحوارات والمقابلات السياسية)
Watch documentaries	0.5	0.9	0.8	متابعة البرامج الوثائقية
Watch cultural programs	1.8	0.8	1.1	متابعة البرامج الثقافية
Watch social programs (women's and household programs)	1.5	1.8	1.7	متابعة البرامج الاجتماعية (برامج المرأة والأسرة)
Watch children's programs (programs directed at children)	3.4	10.3	8.4	متابعة برامج الأطفال (البرامج الموجهة للأطفال)
Watch artistic and entertainment programs (films, sitcoms ...etc)	3.5	12.2	9.9	متابعة البرامج الفنية والترفيهية (أفلام، مسلسلات، ...)
Watch music and song programs	0.4	0.4	0.4	متابعة برامج الموسيقى والأغاني
Watch religious programs	3.5	4.8	4.5	متابعة البرامج الدينية
Watch educational, scientific, and environmental programs	0.3	0.1	0.2	متابعة البرامج التربوية والتعليمية والعلمية والبيئية
Watch medical programs	0.5	0.7	0.7	متابعة البرامج الطبية
Watch sport programs	53.6	5.0	18.3	متابعة البرامج الرياضية
Total	100	100	100	المجموع

جدول 56: التوزيع النسبي للأسر التي لديها تلفزيون حسب مشاهدة تلفزيون فلسطين، 2023

Table 56: Percentage Distribution of Households Having TV by Watching of Palestine Television, 2023

Region\Governorate\Type of Locality\Household Size	المجموع Total	لا No	أحياناً Sometimes	دائماً Always	المنطقة/المحافظة/نوع التجمع/حجم الأسرة
Palestine	100	36.4	46.0	17.6	فلسطين
West Bank	100	35.1	47.5	17.4	الضفة الغربية
Jenin	100	43.0	41.2	15.8	جنين
Tubas & Northern Valley	100	21.9	49.2	28.9	طوباس والأغوار الشمالية
Tulkarm	100	35.6	41.0	23.4	طولكرم
Nablus	100	19.0	52.8	28.2	نابلس
Qalqiliya	100	21.2	62.1	16.7	قلقيلية
Salfit	100	31.2	55.0	13.8	سلفيت
Ramallah & Al-Bireh	100	32.4	56.9	10.7	رام الله والبيرة
Jericho and Al Aghwar	100	24.1	55.0	20.9	أريحا والأغوار
Jerusalem	100	22.2	54.1	23.7	القدس
J1	100	21.5	56.1	22.4	J1
J2	100	23.3	50.8	25.9	J2
Bethlehem	100	21.8	51.9	26.3	بيت لحم
Hebron	100	57.3	35.8	6.9	الخليل
Gaza Strip	100	39.5	42.5	18.0	قطاع غزة
North Gaza	100	39.4	46.3	14.3	شمال غزة
Gaza	100	44.4	41.7	13.9	غزة
Deir Al-Balah	100	36.7	44.4	18.9	دير البلح
Khan Yunis	100	31.2	42.1	26.7	خان يونس
Rafah	100	41.8	36.5	21.7	رفح
Type of Locality					نوع التجمع
Urban	100	37.8	45.3	16.9	حضر
Rural	100	32.7	46.7	20.6	ريف
Camps	100	30.8	51.3	17.9	مخيمات
Household Size					حجم الاسرة
1-3	100	32.4	46.6	21.0	3-1
4-5	100	38.3	45.6	16.1	5-4
6-8	100	38.4	45.4	16.2	8-6
9+	100	33.1	48.3	18.6	+9

جدول 57: التوزيع النسبي للأسر التي لديها تلفزيون وتشاهد تلفزيون فلسطين حسب أكثر وقت للمشاهدة والمنطقة وحجم الأسرة،

2023

Table 57: Percentage Distribution of Households Who Have TV and Watch Palestine TV by Preferred Time Period, Region and Household Size, 2023

Household Size and Preferred Time of Watching Palestine TV	المنطقة			حجم الأسرة وأكثر وقت لمشاهدة التلفزيون الفلسطيني
	قطاع غزة Gaza Strip	الضفة الغربية West Bank	فلسطين Palestine	
Total				المجموع
6 - 8 am	2.7	2.2	2.3	الساعة 6-8 صباحا
8 - 12 am	16.4	24.1	21.9	الساعة 8-12 صباحا
12 - 15	4.8	8.4	7.4	الساعة 12-15
15 - 18	12.4	10.4	11.0	الساعة 15-18
18 - 20	20.7	18.9	19.4	الساعة 18-20
20 - 22	38.1	30.0	32.3	الساعة 20-22
22 - 24	4.8	5.6	5.4	الساعة 22-24
After midnight until 6 am	0.1	0.4	0.3	بعد الساعة 24 ليلا حتى الساعة 6 صباحا
Total	100	100	100	المجموع
1-3				3-1
6 - 8 am	3.6	2.2	2.5	الساعة 6-8 صباحا
8 - 12 am	19.5	32.1	29.9	الساعة 8-12 صباحا
12 - 15	3.6	11.8	10.3	الساعة 12-15
15 - 18	12.2	10.2	10.6	الساعة 15-18
18 - 20	18.2	15.9	16.3	الساعة 18-20
20 - 22	38.2	23.4	26.0	الساعة 20-22
22 - 24	4.7	4.1	4.2	الساعة 22-24
After midnight until 6 am	-	0.3	0.2	بعد الساعة 24 ليلا حتى الساعة 6 صباحا
Total	100	100	100	المجموع
4-5				5-4
6 - 8 am	2.9	1.4	1.8	الساعة 6-8 صباحا
8 - 12 am	16.1	22.4	20.7	الساعة 8-12 صباحا
12 - 15	6.6	8.3	7.8	الساعة 12-15
15 - 18	14.1	8.8	10.1	الساعة 15-18
18 - 20	16.9	20.5	19.6	الساعة 18-20
20 - 22	37.9	31.1	33.0	الساعة 20-22
22 - 24	5.5	7.2	6.8	الساعة 22-24
After midnight until 6 am	-	0.3	0.2	بعد الساعة 24 ليلا حتى الساعة 6 صباحا
Total	100	100	100	المجموع
6-8				8-6
6 - 8 am	1.6	2.8	2.3	الساعة 6-8 صباحا
8 - 12 am	14.5	16.9	16.0	الساعة 8-12 صباحا
12 - 15	4.4	5.2	4.9	الساعة 12-15
15 - 18	12.6	12.5	12.6	الساعة 15-18
18 - 20	22.8	20.1	21.1	الساعة 18-20
20 - 22	39.2	36.4	37.4	الساعة 20-22
22 - 24	4.6	5.6	5.2	الساعة 22-24
After midnight until 6 am	0.3	0.5	0.5	بعد الساعة 24 ليلا حتى الساعة 6 صباحا
Total	100	100	100	المجموع

جدول 57 (تابع): التوزيع النسبي للأسر التي لديها تلفزيون وتشاهد تلفزيون فلسطين حسب أكثر وقت للمشاهدة والمنطقة وحجم الأسرة، 2023

Table 57 (Cont.): Percentage Distribution of Households Who Have TV and Watch Palestine TV by Preferred Time Period, Region and Household Size, 2023

Household Size and Preferred Time of Watching Palestine TV	المنطقة			حجم الأسرة وأكثر وقت لمشاهدة التلفزيون الفلسطيني
	قطاع غزة	الضفة الغربية	فلسطين	
	Gaza Strip	West Bank	Palestine	
9+				+9
6 - 8 am	5.3	4.9	5.1	الساعة 6-8 صباحا
8 - 12 am	19.1	22.5	20.6	الساعة 8-12 صباحا
12 - 15	3.2	3.4	3.2	الساعة 12-15
15 - 18	7.0	12.0	9.2	الساعة 15-18
18 - 20	28.2	21.9	25.4	الساعة 18-20
20 - 22	33.6	29.3	31.9	الساعة 20-22
22 - 24	3.6	5.3	4.3	الساعة 22-24
After midnight until 6 am	-	0.7	0.3	بعد الساعة 24 ليلا حتى الساعة 6 صباحا
Total	100	100	100	المجموع

(-) means that there are no cases

(-) تعني لا يوجد مشاهدات

جدول 58: التوزيع النسبي للأسر التي لا تشاهد تلفزيون فلسطين حسب السبب الرئيسي لعدم المشاهدة والمنطقة وحجم الأسرة، 2023
 Table 58: Percentage Distribution of Households Who Do Not Watch Palestine TV by Main Reason, Region and Household Size, 2023

Household Size and Main Reason of Not Watching	Region المنطقة			حجم الأسرة والسبب الرئيسي لعدم المشاهدة
	قطاع غزة	الضفة الغربية	فلسطين	
	Gaza Strip	West Bank	Palestine	
Total				المجموع
Lack of transmission	1.4	2.3	2.0	عدم القدرة على التقاط البث
Lack of time	6.4	7.9	7.4	عدم توفر وقت
Programs are reruns	0.4	1.8	1.4	البرامج معادة
Lack of satellite dish	1.0	6.1	4.5	عدم توفر لاقط
Having alternatives (satellite channels)	71.3	63.1	65.7	وجود بديل (الفضائيات)
Programs are not interesting / boring	17.7	16.9	17.1	البرامج غير مشوقة/مملة
Political reasons	0.6	0.3	0.4	أسباب سياسية
Other	1.2	1.6	1.5	أخرى
Total	100	100	100	المجموع
1-3				3-1
Lack of transmission	2.2	2.3	2.3	عدم القدرة على التقاط البث
Lack of time	2.8	7.2	6.1	عدم توفر وقت
Programs are reruns	2.2	2.5	2.4	البرامج معادة
Lack of satellite dish	1.9	6.6	5.5	عدم توفر لاقط
Having alternatives (satellite channels)	74.7	59.2	62.9	وجود بديل (الفضائيات)
Programs are not interesting / boring	15.2	18.7	17.9	البرامج غير مشوقة/مملة
Political reasons	-	0.4	0.3	أسباب سياسية
Other	1.0	3.1	2.6	أخرى
Total	100	100	100	المجموع
4-5				5-4
Lack of transmission	1.3	1.6	1.6	عدم القدرة على التقاط البث
Lack of time	8.3	9.3	9.0	عدم توفر وقت
Programs are reruns	-	1.7	1.2	البرامج معادة
Lack of satellite dish	0.9	6.5	4.8	عدم توفر لاقط
Having alternatives (satellite channels)	70.2	65.5	66.8	وجود بديل (الفضائيات)
Programs are not interesting / boring	17.9	13.1	14.6	البرامج غير مشوقة/مملة
Political reasons	0.6	0.5	0.5	أسباب سياسية
Other	0.8	1.8	1.5	أخرى
Total	100	100	100	المجموع
6-8				8-6
Lack of transmission	1.3	3.2	2.5	عدم القدرة على التقاط البث
Lack of time	7.4	6.8	7.0	عدم توفر وقت
Programs are reruns	-	1.1	0.7	البرامج معادة
Lack of satellite dish	0.9	5.7	4.0	عدم توفر لاقط
Having alternatives (satellite channels)	70.5	64.6	66.7	وجود بديل (الفضائيات)
Programs are not interesting / boring	17.5	18.2	18.0	البرامج غير مشوقة/مملة
Political reasons	0.6	-	0.2	أسباب سياسية
Other	1.8	0.4	0.9	أخرى
Total	100	100	100	المجموع
9+				+9
Lack of transmission	-	2.1	1.1	عدم القدرة على التقاط البث
Lack of time	-	7.4	4.0	عدم توفر وقت
Programs are reruns	-	4.9	2.6	البرامج معادة
Lack of satellite dish	-	2.5	1.3	عدم توفر لاقط
Having alternatives (satellite channels)	72.4	52.2	61.5	وجود بديل (الفضائيات)
Programs are not interesting / boring	25.3	30.9	28.4	البرامج غير مشوقة/مملة
Political reasons	2.3	-	1.1	أسباب سياسية
Other	-	-	-	أخرى
Total	100	100	100	المجموع

(-) means that there are no cases

(-) تعني لا يوجد مشاهدات

جدول 59: نسبة الأسر التي تراقب نوع البرامج التي يشاهدها/يستخدمها أطفالهم (5-17 سنة) على التلفزيون\الحاسوب\الانترنت، 2023
Table 59: Percentage of Households Who Monitor the Type of Programs Watched\Used by Their Children (5-17 Years) on Television\Computer\Internet, 2023

Region\Governorate\Type of Locality\Household Size	نسبة الأسر التي تراقب نوع البرامج التي يشاهدها/يستخدمها الأطفال (5-17 سنة)			المنطقة/المحافظة/نوع التجمع/حجم الأسرة
	Percentage of Households Who Monitor the Type of Programs Watched\Used by Children (5-17 Years)			
	الانترنت	الحاسوب	التلفزيون	
	Internet	Computer	Television	
Palestine	92.6	82.4	91.1	فلسطين
West Bank	92.7	84.6	91.8	الضفة الغربية
Jenin	80.4	68.4	93.7	جنين
Tubas & Northern Valley	70.7	51.8	63.3	طوباس والأغوار الشمالية
Tulkarm	97.6	89.3	93.5	طولكرم
Nablus	93.9	88.8	90.2	نابلس
Qalqiliya	93.4	89.0	94.1	قلقيلية
Salfit	91.5	84.8	96.2	سلفيت
Ramallah & Al-Bireh	95.8	81.0	92.0	رام الله والبيرة
Jericho and Al Aghwar	92.0	80.4	93.6	أريحا والأغوار
Jerusalem	96.9	87.0	93.9	القدس
J1	99.0	96.5	94.5	J1
J2	94.2	66.1	93.2	J2
Bethlehem	94.5	90.1	89.2	بيت لحم
Hebron	93.4	88.6	92.7	الخليل
Gaza Strip	92.5	73.2	89.8	قطاع غزة
North Gaza	98.2	94.7	97.7	شمال غزة
Gaza	96.9	84.1	94.3	غزة
Deir Al-Balah	96.8	78.1	95.4	دير البلح
Khan Yunis	77.4	39.3	74.4	خان يونس
Rafah	93.3	65.2	85.3	رفح
Type of Locality				نوع التجمع
Urban	93.0	83.7	91.4	حضر
Rural	89.6	78.5	89.7	ريف
Camps	94.4	75.6	90.7	مخيمات
Household Size				حجم الاسرة
1-3	81.6	72.5	81.9	3-1
4-5	92.0	82.3	91.1	5-4
6-8	93.6	82.9	91.3	8-6
9+	93.8	85.8	94.1	+9

جدول 60: نسبة الأسر التي تضبط عدد الساعات التي يشاهدها/يستخدمها أطفالهم (5-17 سنة) على التلفزيون/الحاسوب/الانترنت،

2023

Table 60: Percentage of Households Who Control the Number of Hours Watched\Used by Their Children (5-17 Years) on Television\Computer\Internet, 2023

Region\Governorate\Type of Locality\Household Size	نسبة الأسر التي تضبط عدد الساعات التي يشاهدها/يستخدمها الأطفال (5-17 سنة)			المنطقة/المحافظة/نوع التجمع/حجم الأسرة
	Percentage of Households Who Control the Number of Hours Watched\Used by Children (5-17 Years)			
	الانترنت Internet	الحاسوب Computer	التلفزيون Television	
Palestine	81.7	72.1	77.9	فلسطين
West Bank	81.5	73.1	79.3	الضفة الغربية
Jenin	68.2	52.3	82.7	جنين
Tubas & Northern Valley	81.1	55.2	64.5	طوباس والأغوار الشمالية
Tulkarm	79.9	75.7	78.3	طولكرم
Nablus	71.3	64.0	67.3	نابلس
Qalqiliya	88.8	78.5	87.1	قلقيلية
Salfit	79.5	70.2	84.4	سلفيت
Ramallah & Al-Bireh	92.2	79.6	85.0	رام الله والبيرة
Jericho and Al Aghwar	81.0	62.9	76.8	أريحا والأغوار
Jerusalem	92.6	82.8	88.7	القدس
J1	95.0	91.9	91.8	J1
J2	89.7	61.7	84.8	J2
Bethlehem	83.1	72.9	79.2	بيت لحم
Hebron	80.9	74.1	77.5	الخليل
Gaza Strip	82.2	68.0	74.9	قطاع غزة
North Gaza	85.9	90.6	74.8	شمال غزة
Gaza	85.7	77.9	83.8	غزة
Deir Al-Balah	88.5	75.3	77.4	دير البلح
Khan Yunis	69.0	38.5	61.6	خان يونس
Rafah	82.6	52.6	71.2	رفح
Type of Locality				نوع التجمع
Urban	81.6	72.7	77.7	حضر
Rural	81.1	72.9	78.5	ريف
Camps	83.8	64.5	77.8	مخيمات
Household Size				حجم الاسرة
1-3	77.0	60.0	70.6	3-1
4-5	81.6	71.1	77.6	5-4
6-8	82.0	73.3	79.1	8-6
9+	82.7	76.7	73.8	+9

جدول 61: نسبة الأسر التي تمنع أطفالها (5-17 سنة) من القيام ببعض الأنشطة على الانترنت حسب نوع النشاط، 2023

Table 61: Percentage of Households Who Prevent Their Children (5-17 Years) from Doing Some Activities on the Internet by Type of Activity, 2023

Region\Governorate\Type of Locality\Household Size	نوع النشاط			المنطقة/المحافظة/نوع التجمع/حجم الأسرة
	التحدث مع اشخاص لا يعرفونهم، لقاءات مع غرباء Talking to people they don't know in real life	شراء سلع او خدمات عبر الانترنت او استخدام بطاقة الائتمان Buying goods or services online	تبادل المعلومات الشخصية Giving out personal information	
Palestine	83.1	71.9	80.1	فلسطين
West Bank	81.1	66.7	78.2	الضفة الغربية
Jenin	71.3	62.3	74.6	جنين
Tubas & Northern Valley	39.3	21.9	36.5	طوباس والأغوار الشمالية
Tulkarm	67.2	59.8	71.3	طولكرم
Nablus	85.5	56.7	82.1	نابلس
Qalqiliya	79.5	68.2	82.3	قلقيلية
Salfit	87.9	78.5	91.6	سلفيت
Ramallah & Al-Bireh	58.5	59.9	60.8	رام الله والبيرة
Jericho and Al Aghwar	67.5	57.8	61.8	أريحا والأغوار
Jerusalem	89.9	72.0	86.2	القدس
J1	87.5	81.5	82.6	J1
J2	92.9	59.9	90.9	J2
Bethlehem	94.6	86.1	89.1	بيت لحم
Hebron	89.8	72.0	81.3	الخليل
Gaza Strip	86.0	79.7	82.8	قطاع غزة
North Gaza	92.6	80.4	83.6	شمال غزة
Gaza	87.1	81.6	83.2	غزة
Deir Al-Balah	96.1	86.5	93.9	دير البلح
Khan Yunis	70.8	67.4	70.4	خانيونس
Rafah	87.1	87.0	88.3	رفح
Type of Locality				نوع التجمع
Urban	83.7	73.4	80.0	حضر
Rural	78.6	64.8	77.2	ريف
Camps	84.9	70.8	85.0	مخيمات
Household Size				حجم الاسرة
1-3	75.2	53.4	68.6	3-1
4-5	80.7	69.7	78.3	5-4
6-8	84.5	73.7	81.4	8-6
9+	87.3	77.4	83.4	+9

جدول 61 (تابع): نسبة الأسر التي تمنع أطفالها (5-17 سنة) من القيام ببعض الأنشطة على الإنترنت حسب نوع النشاط، 2023
 Table 61 (Cont.): Percentage of Households Who Prevent their Children (5-17 Years) from Doing Some Activities on the Internet by Type of Activity, 2023

Region\Governorate\Type of Locality\Household Size	نوع النشاط			المنطقة/المحافظة/نوع التجمع/حجم الأسرة
	تحميل وتشغيل الألعاب Downloading or play games	تحميل الصور الشخصية على الإنترنت واستخدام كاميرا الويب Uploading personal photos online and use the webcam	استخدام غرف الدردشة Using chat rooms	
Palestine	33.7	70.7	77.2	فلسطين
West Bank	37.0	68.3	72.7	الضفة الغربية
Jenin	49.1	63.2	63.8	جنين
Tubas & Northern Valley	50.7	33.7	36.1	طوباس والأغوار الشمالية
Tulkarm	49.0	68.8	65.3	طولكرم
Nablus	12.7	54.1	67.6	نابلس
Qalqiliya	49.9	73.9	78.8	قلقيلية
Salfit	12.2	78.0	88.3	سلفيت
Ramallah & Al-Bireh	56.6	58.2	57.6	رام الله والبيرة
Jericho and Al Aghwar	48.3	64.6	57.7	أريحا والأغوار
Jerusalem	41.2	76.5	81.6	القدس
J1	54.4	80.4	74.5	J1
J2	24.3	71.6	90.7	J2
Bethlehem	44.1	78.1	92.3	بيت لحم
Hebron	28.9	75.6	76.3	الخليل
Gaza Strip	28.8	74.2	83.7	قطاع غزة
North Gaza	19.4	76.7	83.3	شمال غزة
Gaza	31.3	69.9	85.7	غزة
Deir Al-Balah	11.1	92.2	94.9	دير البلح
Khan Yunis	32.5	60.2	71.1	خانيونس
Rafah	52.4	84.0	87.4	رفح
Type of Locality				نوع التجمع
Urban	33.3	70.4	77.4	حضر
Rural	35.9	67.8	74.2	ريف
Camps	33.7	77.5	80.3	مخيمات
Household Size				حجم الاسرة
1-3	25.7	65.6	70.5	3-1
4-5	37.0	68.2	74.2	5-4
6-8	32.3	71.4	78.6	8-6
9+	32.2	78.3	83.6	+9

جدول 62: نسبة الأسر التي لديها أطفال (5-17 سنة) وتتخذ بعض التدابير الوقائية في المنزل حسب نوع التدبير الوقائي، 2023

Table 62: Percentage of Households Who Have Children (5-17 Years) and Take Some Protective Measures at Home by Type of Protective Measure, 2023

Region\Governorate\Type of Locality\Household Size	Type of protective measure			المنطقة/المحافظة/نوع التجمع/حجم الأسرة
	تركيب برنامج مراقبة على الحاسوب Installing monitoring software on the computer	استخدام حماية/فلتر للانترنت Installing Internet filter software on the computer	وضع جهاز الحاسوب في غرفة مشتركة في البيت Placing the computer in a common room of the house	
Palestine	16.1	23.5	56.3	فلسطين
West Bank	17.7	30.6	55.2	الضفة الغربية
Jenin	9.5	14.1	42.3	جنين
Tubas & Northern Valley	16.9	8.9	9.6	طوباس والأغوار الشمالية
Tulkarm	7.8	25.0	60.9	طولكرم
Nablus	25.6	32.5	58.9	نابلس
Qalqiliya	31.6	43.4	44.1	قلقيلية
Salfit	1.1	14.0	27.2	سلفيت
Ramallah & Al-Bireh	23.4	51.5	50.1	رام الله والبيرة
Jericho and Al Aghwar	10.5	31.6	64.1	أريحا والأغوار
Jerusalem	26.7	27.9	56.2	القدس
J1	40.0	41.3	59.9	J1
J2	3.8	9.6	47.4	J2
Bethlehem	32.3	48.6	53.6	بيت لحم
Hebron	8.4	26.2	67.5	الخليل
Gaza Strip	11.6	13.2	60.4	قطاع غزة
North Gaza	13.8	19.1	64.2	شمال غزة
Gaza	13.3	12.5	72.9	غزة
Deir Al-Balah	9.2	7.5	65.3	دير البلح
Khan Yunis	7.7	7.9	44.5	خان يونس
Rafah	11.8	19.8	35.3	رفح
Type of Locality				نوع التجمع
Urban	16.9	23.6	58.3	حضر
Rural	15.8	26.8	46.1	ريف
Camps	9.0	17.3	55.2	مخيمات
Household Size				حجم الاسرة
1-3	9.9	17.3	42.0	3-1
4-5	17.9	27.4	54.3	5-4
6-8	15.9	22.5	58.1	8-6
9+	12.0	16.0	63.4	+9

جدول 62 (تابع): نسبة الأسر التي لديها أطفال (5-17 سنة) وتتخذ بعض التدابير الوقائية في المنزل حسب نوع التدبير الوقائي، 2023

Table 62 (Cont.): Percentage of Households Who Have Children (5-17 Years) and Take Some Protective Measures at Home by Type of Protective Measure, 2023

Region\Governorate\Type of Locality\Household Size	Type of protective measure			نوع التدبير الوقائي	المنطقة/المحافظة/نوع التجمع/حجم الأسرة
	الاتفاق على قواعد منزلية بشأن استخدام الانترنت والاجهزة الشخصية	مراقبة الطفل اثناء استخدامه للانترنت	التواصل مع الطفل والتحدث معه وتوعيته حول ما يفعل على الانترنت		
	Putting house rules on using the Internet and personal devices	Sitting with the child while using the Internet	Talking to the child about what she/he is doing online		
Palestine	83.6	89.3	88.8		فلسطين
West Bank	83.7	89.7	89.7		الضفة الغربية
Jenin	69.2	75.4	76.5		جنين
Tubas & Northern Valley	58.4	70.9	60.7		طوباس والأغوار الشمالية
Tulkarm	68.8	93.4	94.3		طولكرم
Nablus	83.6	92.6	89.3		نابلس
Qalqiliya	88.7	89.7	87.1		قلقيلية
Salfit	67.3	78.0	86.3		سلفيت
Ramallah & Al-Bireh	81.4	93.0	88.8		رام الله والبيرة
Jericho and Al Aghwar	86.7	86.9	83.4		أريحا والأغوار
Jerusalem	90.8	89.4	95.9		القدس
J1	88.8	85.1	94.2		J1
J2	93.3	94.9	98.0		J2
Bethlehem	94.6	96.5	96.0		بيت لحم
Hebron	89.4	92.4	92.6		الخليل
Gaza Strip	83.4	88.7	87.6		قطاع غزة
North Gaza	81.1	95.3	92.4		شمال غزة
Gaza	90.9	92.4	90.3		غزة
Deir Al-Balah	86.4	97.6	93.2		دير البلح
Khan Yunis	70.9	66.6	72.3		خان يونس
Rafah	86.0	95.4	92.4		رفح
Type of Locality					نوع التجمع
Urban	84.2	89.0	89.0		حضر
Rural	81.7	89.0	88.4		ريف
Camps	81.5	92.1	88.3		مخيمات
Household Size					حجم الاسرة
1-3	73.3	75.4	78.7		3-1
4-5	81.4	88.8	86.9		5-4
6-8	85.1	90.0	90.4		8-6
9+	87.7	92.6	91.1		+9

جدول 63: التوزيع النسبي للأسر حسب المعرفة الكافية بأصدقاء أطفالهم (5-17 سنة)، 2023

Table 63: Percentage Distribution of Households by Their Awareness of Children's Friends (5-17 Years), 2023

Region\Governorate\ Type of Locality\Household Size	المجموع Total	لا تعرف Do not know	الى حد قليل To some extent	الى حد كبير To a large extent	المنطقة/المحافظة/ نوع التجمع/حجم الأسرة
Palestine	100	2.8	21.9	75.3	فلسطين
West Bank	100	2.8	18.6	78.6	الضفة الغربية
Jenin	100	1.0	22.6	76.4	جنين
Tubas & Northern Valley	100	-	12.0	88.0	طوباس والأغوار الشمالية
Tulkarm	100	-	28.3	71.7	طولكرم
Nablus	100	2.4	11.4	86.2	نابلس
Qalqiliya	100	5.1	11.9	83.0	قلقيلية
Salfit	100	5.4	36.1	58.5	سلفيت
Ramallah & Al-Bireh	100	3.8	15.6	80.6	رام الله والبيرة
Jericho and Al Aghwar	100	3.1	11.1	85.8	أريحا والأغوار
Jerusalem	100	3.5	22.1	74.4	القدس
J1	100	4.7	26.2	69.1	J1
J2	100	1.9	16.6	81.5	J2
Bethlehem	100	2.3	12.9	84.8	بيت لحم
Hebron	100	3.3	20.0	76.7	الخليل
Gaza Strip	100	2.7	26.5	70.8	قطاع غزة
North Gaza	100	0.8	20.8	78.4	شمال غزة
Gaza	100	3.9	33.9	62.2	غزة
Deir Al-Balah	100	1.8	23.5	74.7	دير البلح
Khan Yunis	100	4.0	31.7	64.3	خانيونس
Rafah	100	1.8	12.1	86.1	رفح
Type of Locality					نوع التجمع
Urban	100	2.9	23.2	73.9	حضر
Rural	100	3.1	11.5	85.4	ريف
Camps	100	1.0	27.1	71.9	مخيمات
Household Size					حجم الاسرة
1-3	100	6.6	12.9	80.5	3-1
4-5	100	2.9	20.4	76.7	5-4
6-8	100	2.4	23.0	74.6	8-6
9+	100	2.8	24.4	72.8	+9

(-) means that there are no cases

(-) تعني لا يوجد مشاهدات

جدول 64: التوزيع النسبي للأسر التي لديها تلفزيون حسب توفر لاقط فضائي، 2023

Table 64: Percentage Distribution of Households Who Have TV Set by Availability of Satellite, 2023

Region\Governorate\Type of Locality\Household Size	مجموع Total	لا يتوفر Not Available	يتوفر Available	المنطقة/المحافظة/نوع التجمع/حجم الأسرة
Palestine	100	0.8	99.2	فلسطين
West Bank	100	0.3	99.7	الضفة الغربية
Jenin	100	-	100.0	جنين
Tubas & Northern Valley	100	0.5	99.5	طوباس والأغوار الشمالية
Tulkarm	100	-	100.0	طولكرم
Nablus	100	-	100.0	نابلس
Qalqiliya	100	-	100.0	قلقيلية
Salfit	100	-	100.0	سلفيت
Ramallah & Al-Bireh	100	2.0	98.0	رام الله والبيرة
Jericho and Al Aghwar	100	0.7	99.3	أريحا والأغوار
Jerusalem	100	0.4	99.6	القدس
J1	100	0.6	99.4	J1
J2	100	-	100.0	J2
Bethlehem	100	-	100.0	بيت لحم
Hebron	100	-	100.0	الخليل
Gaza Strip	100	1.8	98.2	قطاع غزة
North Gaza	100	8.3	91.7	شمال غزة
Gaza	100	0.5	99.5	غزة
Deir Al-Balah	100	-	100.0	دير البلح
Khan Yunis	100	-	100.0	خان يونس
Rafah	100	0.5	99.5	رفح
Type of Locality				نوع التجمع
Urban	100	1.0	99.0	حضر
Rural	100	-	100.0	ريف
Camps	100	0.2	99.8	مخيمات
Household Size				حجم الاسرة
1-3	100	0.8	99.2	3-1
4-5	100	0.6	99.4	5-4
6-8	100	0.8	99.2	8-6
9+	100	1.3	98.7	+9

(-) means that there are no cases

(-) تعني لا يوجد مشاهدات

جدول 65: نسبة الأسر التي يتوفر لديها لاقط فضائي حسب نوع اللاقط، 2023

Table 65: Percentage of Households that have a Satellite by Type of Satellite, 2023

Region\Governorate\Type of Locality\Household Size	عبر الانترنت Via the Internet	صحن باشتراك Dish involvement of	صحن عادي (مجاني) Normal dish (Free)	المنطقة/المحافظة/نوع التجمع/حجم الأسرة
Palestine	31.4	5.6	91.6	فلسطين
West Bank	42.2	7.2	89.1	الضفة الغربية
Jenin	34.5	-	88.5	جنين
Tubas & Northern Valley	23.6	-	97.1	طوباس والأغوار الشمالية
Tulkarm	42.9	0.4	81.9	طولكرم
Nablus	53.8	2.0	92.5	نابلس
Qalqiliya	40.9	2.1	86.4	قلقيلية
Salfit	50.6	-	83.1	سلفيت
Ramallah & Al-Bireh	37.1	11.6	80.4	رام الله والبيرة
Jericho and Al Aghwar	29.8	4.9	95.5	أريحا والأغوار
Jerusalem	53.2	24.8	89.9	القدس
J1	59.8	34.6	85.0	J1
J2	41.5	7.6	98.5	J2
Bethlehem	35.7	17.0	84.6	بيت لحم
Hebron	38.2	0.8	94.3	الخليل
Gaza Strip	5.4	1.8	97.5	قطاع غزة
North Gaza	7.0	5.7	90.2	شمال غزة
Gaza	5.6	1.2	99.5	غزة
Deir Al-Balah	4.7	0.2	97.8	دير البلح
Khan Yunis	7.2	0.6	99.7	خان يونس
Rafah	0.3	1.0	99.5	رفح
Type of Locality				نوع التجمع
Urban	32.8	6.6	91.3	حضر
Rural	32.4	3.0	89.7	ريف
Camps	15.2	1.4	98.2	مخيمات
Household Size				حجم الاسرة
1-3	30.3	7.5	91.4	3-1
4-5	36.1	6.5	90.5	5-4
6-8	28.6	3.7	92.7	8-6
9+	23.4	1.7	93.3	+9

(-) means that there are no cases

(-) تعني لا يوجد مشاهدات

جدول 66: نسبة الأسر التي لديها لاقط فضائي وتشاهد المحطات التلفزيونية الفضائية (ستالايت) حسب الغرض والمنطقة، 2023

Table 66: Percentage of Households Who Have Satellite and Watch Satellite TV Channels by Purpose and Region, 2023

Purpose	Region			الغرض
	قطاع غزة	الضفة الغربية	فلسطين	
	Gaza Strip	West Bank	Palestine	
Watch the news	87.4	84.7	85.5	متابعة نشرات الأخبار
Watch political programs (political dialogues and interviews)	33.7	26.4	28.6	متابعة برامج الشؤون السياسية (الحوارات والمقابلات السياسية)
Watch Documentaries	37.3	25.9	29.2	متابعة البرامج الوثائقية
Watch cultural programs	26.5	21.7	23.1	متابعة البرامج الثقافية
Watch social programs (women's and household programs)	26.1	21.8	23.0	لأغراض متابعة البرامج الاجتماعية (برامج المرأة والأسرة)
Watch children's programs (programs directed at children)	57.5	48.9	51.4	متابعة برامج الأطفال (البرامج الموجهة للأطفال)
Watch artistic and entertainment programs (films, sitcoms ...etc)	55.7	67.4	64.0	متابعة البرامج الفنية والترفيهية (أفلام، مسلسلات، ...)
Watch music and song programs	15.8	27.0	23.8	متابعة برامج الموسيقى والأغاني
Watch religious programs	52.6	55.5	54.6	لأغراض متابعة البرامج الدينية
Watch educational, scientific, and environmental programs	14.9	16.2	15.8	متابعة البرامج التربوية والتعليمية والعلمية والبيئية
Watch medical programs	18.1	18.4	18.3	متابعة البرامج الطبية
Watch sports programs	35.7	26.2	29.0	متابعة البرامج الرياضية
Watch economic programs	7.2	9.4	8.8	متابعة البرامج الاقتصادية
Watch heritage programs	18.4	11.6	13.6	متابعة البرامج التراثية

جدول 67: التوزيع النسبي للأسر التي لديها لاقط فضائي وتشاهد المحطات التلفزيونية الفضائية (ستالايت) حسب الغرض الذي تشاهده أكثر من غيره والمنطقة، 2023

Table 67: Percentage Distribution of Households Who Have Satellite and Watch Satellite TV Channels by Purpose Watched Most Frequently and Region, 2023

Purpose	Region			الغرض
	المنطقة			
	قطاع غزة Gaza Strip	الضفة الغربية West Bank	فلسطين Palestine	
Watch the news	31.5	29.2	29.9	متابعة نشرات الأخبار
Watch political programs (political dialogues and interviews)	0.7	0.9	0.8	متابعة برامج الشؤون السياسية (الحوارات والمقابلات السياسية)
Watch Documentaries	3.2	1.0	1.7	متابعة البرامج الوثائقية
Watch cultural programs	0.9	0.4	0.6	متابعة البرامج الثقافية
Watch social programs (women's and household programs)	1.2	1.1	1.1	متابعة البرامج الاجتماعية (برامج المرأة والأسرة)
Watch children's programs (programs directed at children)	32.3	25.3	27.4	متابعة برامج الأطفال (البرامج الموجهة للأطفال)
Watch artistic and entertainment programs (films, sitcoms ...etc)	17.0	29.1	25.5	متابعة البرامج الفنية والترفيهية (أفلام، مسلسلات، ...)
Watch music and song programs	0.3	0.5	0.4	متابعة برامج الموسيقى والأغاني
Watch religious programs	4.3	8.0	6.9	متابعة البرامج الدينية
Watch educational, scientific, and environmental programs	0.2	0.4	0.3	متابعة البرامج التربوية والتعليمية والعلمية والبيئية
Watch medical programs	0.2	0.4	0.3	متابعة البرامج الطبية
Watch sports programs	7.5	3.3	4.6	متابعة البرامج الرياضية
Watch economic programs	-	0.0	0.0	متابعة البرامج الاقتصادية
Watch heritage programs	0.7	0.4	0.5	متابعة البرامج التراثية
Total	100	100	100	المجموع

(-) means that there are no cases

(-) تعني لا يوجد مشاهدات

(0.0) means that the percentage is less than 0.05

(0.0) تعني النسبة أقل من 0.05

جدول 68: التوزيع النسبي للأسر التي لديها تلفزيون حسب مشاهدة محطات تلفزيونية فضائية أخرى (غير تلفزيون فلسطين)،

2023

Table 68: Percentage Distribution of Households Who Have TV by Watching other Palestinian Satellite Television Channels (Other Than Palestine TV), 2023

Region\Governorate\Type of Locality\Household Size	مجموع Total	لا No	أحيانا Sometimes	دائما Always	المنطقة/المحافظة/نوع التجمع/حجم الأسرة
Palestine	100	43.5	46.3	10.2	فلسطين
West Bank	100	46.6	45.1	8.3	الضفة الغربية
Jenin	100	52.6	34.4	13.0	جنين
Tubas & Northern Valley	100	51.5	35.0	13.5	طوباس والأغوار الشمالية
Tulkarm	100	51.2	39.6	9.2	طولكرم
Nablus	100	24.8	57.9	17.3	نابلس
Qalqiliya	100	46.5	48.8	4.7	قلقيلية
Salfit	100	81.5	17.1	1.4	سلفيت
Ramallah & Al-Bireh	100	47.8	48.6	3.6	رام الله والبيرة
Jericho and Al Aghwar	100	67.9	29.7	2.4	أريحا والأغوار
Jerusalem	100	58.3	33.0	8.7	القدس
J1	100	69.2	26.5	4.3	J1
J2	100	39.2	44.4	16.4	J2
Bethlehem	100	42.2	53.4	4.4	بيت لحم
Hebron	100	42.2	52.0	5.8	الخليل
Gaza Strip	100	36.0	49.1	14.9	قطاع غزة
North Gaza	100	47.7	40.3	12.0	شمال غزة
Gaza	100	37.6	49.3	13.1	غزة
Deir Al-Balah	100	17.5	60.2	22.3	دير البلح
Khan Yunis	100	30.9	54.8	14.3	خانيونس
Rafah	100	45.9	38.0	16.1	رفح
Type of Locality					نوع التجمع
Urban	100	42.9	46.7	10.4	حضر
Rural	100	50.7	40.8	8.5	ريف
Camps	100	34.4	52.9	12.7	مخيمات
Household Size					حجم الاسرة
1-3	100	45.5	44.8	9.7	3-1
4-5	100	45.7	44.3	10.0	5-4
6-8	100	41.0	48.8	10.2	8-6
9+	100	32.4	52.3	15.3	+9

جدول 69: التوزيع النسبي للأفراد (10 سنوات فأكثر) حسب وقت الفراغ لديهم والجنس، 2023

Table 69: Percentage Distribution of Individuals (10 Years and Above) by Free Time and Sex, 2023

Sex\Region\Governorate\Type of Locality\Age\Educational Qualification	المجموع Total	لا يوجد وقت فراغ None	وقت قليل Little	وقت كافي Sufficient	وقت كبير a Lot	الجنس/المنطقة/المحافظة/نوع التجمع/العمر/المؤهل العلمي
Both sexes						كلا الجنسين
Palestine	100	28.8	29.6	24.3	17.3	فلسطين
West Bank	100	35.8	31.8	22.6	9.8	الضفة الغربية
Jenin	100	53.9	22.7	16.3	7.1	جنين
Tubas & Northern Valley	100	61.8	19.2	6.9	12.1	طوباس والأغوار الشمالية
Tulkarm	100	27.2	30.4	23.6	18.8	طولكرم
Nablus	100	38.1	26.9	20.4	14.6	نابلس
Qalqiliya	100	38.8	29.9	20.9	10.4	قلقيلية
Salfit	100	22.7	39.2	30.9	7.2	سلفيت
Ramallah & Al-Bireh	100	39.1	33.5	17.5	9.9	رام الله والبيرة
Jericho and Al Aghwar	100	47.7	30.4	15.5	6.4	أريحا والأغوار
Jerusalem	100	22.1	44.0	29.7	4.2	القدس
J1	100	17.9	45.5	31.8	4.8	J1
J2	100	28.5	41.7	26.4	3.4	J2
Bethlehem	100	13.4	46.6	33.8	6.2	بيت لحم
Hebron	100	38.7	28.2	22.7	10.4	الخليل
Gaza Strip	100	18.1	26.3	26.8	28.8	قطاع غزة
North Gaza	100	11.4	23.3	39.0	26.3	شمال غزة
Gaza	100	14.7	36.3	18.8	30.2	غزة
Deir Al-Balah	100	14.4	28.3	34.9	22.4	دير البلح
Khan Yunis	100	27.3	19.6	25.7	27.4	خان يونس
Rafah	100	28.5	13.4	18.4	39.7	رفح
Type of Locality						نوع التجمع
Urban	100	27.5	29.5	24.6	18.4	حضر
Rural	100	39.7	31.0	20.2	9.1	ريف
Camps	100	21.8	29.3	27.7	21.2	مخيمات
Age Group						الفئة العمرية
10-17	100	14.9	27.9	34.9	22.3	17-10
18-29	100	30.6	34.6	22.2	12.6	29-18
30-59	100	38.2	29.8	18.7	13.3	59-30
60+	100	16.7	14.9	28.1	40.3	+60
Educational Qualification						المؤهل العلمي
None	100	18.4	20.2	27.8	33.6	لا شيء
Elementary	100	20.7	26.6	31.3	21.4	ابتدائي
Preparatory	100	33.0	29.6	22.3	15.1	اعدادي
Secondary	100	29.3	34.1	24.7	11.9	ثانوي
Intermediate Diploma	100	34.7	26.2	20.7	18.4	دبلوم متوسط
Bachelor and above	100	35.3	35.0	17.6	12.1	بكالوريوس فأعلى

جدول 69 (تابع): التوزيع النسبي للأفراد (10 سنوات فأكثر) حسب وقت الفراغ لديهم والجنس، 2023

Table 69 (Cont.): Percentage Distribution of Individuals (10 Years and Above) by Free Time and Sex, 2023

Sex\Region\Governorate\Type of Locality\Age\Educational Qualification	المجموع Total	لا يوجد وقت فراغ None	وقت قليل Little	وقت كافي Sufficient	وقت كبير a Lot	الجنس/المنطقة/المحافظة/نوع التجمع/العمر/المؤهل العلمي
Males						ذكور
Palestine	100	29.4	28.9	22.4	19.3	فلسطين
West Bank	100	36.9	32.6	21.2	9.3	الضفة الغربية
Jenin	100	53.2	22.4	17.8	6.6	جنين
Tubas & Northern Valley	100	72.2	13.7	2.9	11.2	طوباس والأغوار الشمالية
Tulkarm	100	23.4	30.5	24.0	22.1	طولكرم
Nablus	100	33.6	27.3	25.3	13.8	نابلس
Qalqiliya	100	43.2	32.1	14.1	10.6	قلقيلية
Salfit	100	31.5	45.7	15.2	7.6	سلفيت
Ramallah & Al-Bireh	100	46.3	35.3	11.7	6.7	رام الله والبيرة
Jericho and Al Aghwar	100	58.5	27.2	10.2	4.1	أريحا والأغوار
Jerusalem	100	23.2	47.1	25.9	3.8	القدس
J1	100	19.0	47.3	28.5	5.2	J1
J2	100	29.5	46.9	21.9	1.7	J2
Bethlehem	100	15.6	51.5	29.4	3.5	بيت لحم
Hebron	100	40.2	26.1	22.6	11.1	الخليل
Gaza Strip	100	17.8	23.2	24.3	34.7	قطاع غزة
North Gaza	100	12.3	16.2	37.2	34.3	شمال غزة
Gaza	100	16.5	37.6	15.3	30.6	غزة
Deir Al-Balah	100	15.4	21.3	30.3	33.0	دير البلح
Khan Yunis	100	23.6	18.0	25.1	33.3	خان يونس
Rafah	100	24.6	8.2	17.1	50.1	رفح
Type of Locality						نوع التجمع
Urban	100	27.5	29.4	22.4	20.7	حضر
Rural	100	43.4	30.1	19.1	7.4	ريف
Camps	100	23.3	22.1	27.7	26.9	مخيمات
Age Group						الفئة العمرية
10-17	100	14.4	25.1	33.8	26.7	17-10
18-29	100	31.6	35.2	20.9	12.3	29-18
30-59	100	38.7	29.0	16.0	16.3	59-30
60+	100	20.1	14.9	25.1	39.9	+60
Educational Qualification						المؤهل العلمي
None	100	15.2	21.2	25.9	37.7	لا شيء
Elementary	100	23.2	26.3	27.6	22.9	ابتدائي
Preparatory	100	35.0	28.2	19.9	16.9	اعدادي
Secondary	100	30.4	33.9	22.6	13.1	ثانوي
Intermediate Diploma	100	35.3	21.2	21.5	22.0	دبلوم متوسط
Bachelor and above	100	33.1	35.5	17.6	13.8	بكالوريوس فأعلى

جدول 69 (تابع): التوزيع النسبي للأفراد (10 سنوات فأكثر) حسب وقت الفراغ لديهم والجنس، 2023

Table 69 (Cont.): Percentage Distribution of Individuals (10 Years and Above) by Free Time and Sex, 2023

Sex\Region\Governorate\Type of Locality\Age\Educational Qualification	المجموع Total	لا يوجد وقت فراغ None	وقت قليل Little	وقت كافي Sufficient	وقت كبير a Lot	الجنس/المنطقة/المحافظة/نوع التجمع/العمر/المؤهل العلمي
Females						اناث
Palestine	100	28.1	30.4	26.2	15.3	فلسطين
West Bank	100	34.6	31.0	24.0	10.4	الضفة الغربية
Jenin	100	54.7	23.0	14.8	7.5	جنين
Tubas & Northern Valley	100	52.7	24.1	10.3	12.9	طوباس والأغوار الشمالية
Tulkarm	100	31.1	30.3	23.2	15.4	طولكرم
Nablus	100	42.2	26.5	16.0	15.3	نابلس
Qalqiliya	100	34.4	27.7	27.7	10.2	قلقيلية
Salfit	100	14.1	32.9	46.1	6.9	سلفيت
Ramallah & Al-Bireh	100	31.9	31.6	23.4	13.1	رام الله والبيرة
Jericho and Al Aghwar	100	36.0	33.8	21.3	8.9	أريحا والأغوار
Jerusalem	100	20.9	40.2	34.1	4.8	القدس
J1	100	16.5	43.3	35.8	4.4	J1
J2	100	27.4	35.8	31.5	5.3	J2
Bethlehem	100	11.1	41.4	38.5	9.0	بيت لحم
Hebron	100	37.1	30.5	22.7	9.7	الخليل
Gaza Strip	100	18.3	29.5	29.5	22.7	قطاع غزة
North Gaza	100	10.5	30.6	41.0	17.9	شمال غزة
Gaza	100	12.8	35.1	22.4	29.7	غزة
Deir Al-Balah	100	13.5	34.6	39.0	12.9	دير البلح
Khan Yunis	100	31.1	21.2	26.3	21.4	خان يونس
Rafah	100	32.7	19.0	19.8	28.5	رفح
Type of Locality						نوع التجمع
Urban	100	27.6	29.4	26.9	16.1	حضر
Rural	100	35.9	32.0	21.3	10.8	ريف
Camps	100	20.5	36.0	27.8	15.7	مخيمات
Age Group						الفئة العمرية
10-17	100	15.4	30.8	36.1	17.7	17-10
18-29	100	29.4	34.2	23.4	13.0	29-18
30-59	100	37.7	30.6	21.4	10.3	59-30
60+	100	13.5	14.8	30.9	40.8	+60
Educational Qualification						المؤهل العلمي
None	100	21.2	19.4	29.4	30.0	لا شيء
Elementary	100	17.5	27.0	36.1	19.4	ابتدائي
Preparatory	100	30.7	31.2	25.2	12.9	اعدادي
Secondary	100	28.2	34.5	26.6	10.7	ثانوي
Intermediate Diploma	100	34.1	31.3	19.8	14.8	دبلوم متوسط
Bachelor and above	100	37.1	34.6	17.5	10.8	بكالوريوس فأعلى

جدول 70: التوزيع النسبي للأفراد (10 سنوات فأكثر) الذين لديهم وقت فراغ حسب أهم مكان يقضون به وقت فراغهم والجنس والمنطقة،

2023

Table 70: Percentage Distribution of Individuals (10 Years and Above) Who Have Free Time by the Major Place They Spend their Free Time, Sex and Region, 2023

Sex and Place	Region			الجنس ومكان قضاء وقت الفراغ
	قطاع غزة Gaza Strip	الضفة الغربية West Bank	فلسطين Palestine	
Both sexes				كلا الجنسين
Home	93.2	92.2	92.6	البيت
Friends and relations' homes	3.3	4.0	3.7	بيوت الأصدقاء والأقارب
Places of worship	0.7	0.2	0.4	دور العبادة
Street	1.1	0.5	0.8	الشارع
Café	-	1.3	0.7	المقهى/القهوة
Clubs and sport halls	0.8	1.1	1.0	النوادي وقاعة الألعاب الرياضية
Public parks and places	0.5	0.5	0.5	المنتزه والأماكن العامة
Other	0.4	0.2	0.3	أخرى
Total	100	100	100	المجموع
Males				ذكور
Home	88.8	87.2	88.0	البيت
Friends and relations' homes	5.4	5.5	5.5	بيوت الأصدقاء والأقارب
Places of worship	1.3	0.3	0.8	دور العبادة
Street	1.9	1.1	1.5	الشارع
Café	-	2.4	1.3	المقهى/القهوة
Clubs and sport halls	1.3	2.2	1.8	النوادي وقاعة الألعاب الرياضية
Public parks and places	0.5	0.8	0.7	المنتزه والأماكن العامة
Other	0.8	0.5	0.4	أخرى
Total	100	100	100	المجموع
Females				إناث
Home	97.6	97.3	97.3	البيت
Friends and relations' homes	1.1	2.4	1.9	بيوت الأصدقاء والأقارب
Places of worship	0.1	0.1	0.1	دور العبادة
Street	0.3	-	0.1	الشارع
Café	-	0.1	0.1	المقهى/القهوة
Clubs and sport halls	0.2	-	0.1	النوادي وقاعة الألعاب الرياضية
Public parks and places	0.5	0.1	0.3	المنتزه والأماكن العامة
Other	0.2	0.0	0.1	أخرى
Total	100	100	100	المجموع

(-) means that there are no cases

(0.0) means that the percentage is less than 0.05

(-) تعني لا يوجد مشاهدات

(0.0) تعني النسبة أقل من 0.05

جدول 71: التوزيع النسبي للأفراد (10 سنوات فأكثر) الذين لديهم وقت فراغ حسب أهم نشاط يقومون به في وقت فراغهم والجنس والمنطقة، 2023

Table 71: Percentage Distribution of Individuals (10 Years and Above) Who Have Free Time by Main Activity Practice During Free Time, Sex and Region, 2023

Sex and Main Activity	Region			الجنس والنشاط
	المنطقة			
	قطاع غزة	الضفة الغربية	فلسطين	
	Gaza Strip	West Bank	Palestine	
Both Sexes				كلا الجنسين
Watching TV	17.3	45.8	32.9	مشاهدة التلفزيون والفيديو
Reading (newspapers, books, magazines)	6.5	6.1	6.3	القراءة (الصحف، الكتب، المجلات،...)
Writing (poetry, short stories, novels)	0.6	0.3	0.4	الكتابة (شعر، قصة قصيرة، رواية،...)
Doing sports and Playing games (cards, chess...)	5.2	5.4	5.3	ممارسة ألعاب رياضية والألعاب الفكرية (شدة ، شطرنج،...)
Using the computer / internet	52.5	29.2	39.8	استخدام الكمبيوتر/الانترنت
Listening to music and songs	1.2	2.3	1.8	الاستماع للموسيقى والأغاني
Traveling outside or inside the country	0.2	0.3	0.2	القيام برحلات خارج/داخل البلاد
Handicrafts (embroidery, sculpture, ceramics) and Drawing	1.0	0.8	0.9	القيام بأعمال يدوية (التطريز، النحت، الخزف) و ممارسة الرسم
Meeting with friends and relatives and Attending social occasions	9.4	8.4	8.8	الالتقاء مع أقارب ومعارف وأصدقاء والمشاركة في المناسبات الاجتماعية
Folklore activities	0.1	0.3	0.2	المشاركة في الرقص الشعبي والفلكلور (الدبكة)
Reading the Qur'an and worship	4.4	0.4	2.2	قراءة القرآن والعبادة
Other	1.6	0.7	1.2	أخرى
Total	100	100	100	المجموع
Males				ذكور
Watching TV	16.4	41.3	29.8	مشاهدة التلفزيون والفيديو
Reading (newspapers, books, magazines)	5.8	3.0	4.3	القراءة (الصحف، الكتب، المجلات،...)
Writing (poetry, short stories, novels)	0.3	0.0	0.1	الكتابة (شعر، قصة قصيرة، رواية،...)
Doing sports and Playing games (cards, chess...)	8.9	8.7	8.8	ممارسة ألعاب رياضية والألعاب الفكرية (شدة ، شطرنج،...)
Using the computer / internet	51.9	33.2	42.0	استخدام الكمبيوتر/الانترنت
Listening to music and songs	1.3	2.3	1.8	الاستماع للموسيقى والأغاني
Traveling outside or inside the country	0.2	0.1	0.1	القيام برحلات خارج/داخل البلاد
Handicrafts (embroidery, sculpture, ceramics) and Drawing	0.2	0.0	0.1	القيام بأعمال يدوية (التطريز، النحت، الخزف) و ممارسة الرسم
Meeting with friends and relatives and Attending social occasions	10.3	9.6	9.9	الالتقاء مع أقارب ومعارف وأصدقاء والمشاركة في المناسبات الاجتماعية
Folklore activities	-	0.4	0.2	المشاركة في الرقص الشعبي والفلكلور (الدبكة)
Reading the Qur'an and worship	3.3	0.3	1.7	قراءة القرآن والعبادة
Other	1.4	1.1	1.2	أخرى
Total	100	100	100	المجموع

جدول 71 (تابع): التوزيع النسبي للأفراد (10 سنوات فأكثر) الذين لديهم وقت فراغ حسب أهم نشاط يقومون به في وقت فراغهم والجنس والمنطقة، 2023

Table 71 (Cont.): Percentage Distribution of Individuals (10 Years and Above) Who Have Free Time by Main Activity Perform During Free Time, Sex and Region, 2023

Sex and Main Activity	Region			الجنس والنشاط
	المنطقة			
	قطاع غزة	الضفة الغربية	فلسطين	
	Gaza Strip	West Bank	Palestine	
Females				إناث
Watching TV	18.4	50.5	36.0	مشاهدة التلفزيون والفيديو
Reading (newspapers, books, magazines)	7.3	9.2	8.3	القراءة (الصحف، الكتب، المجلات،...)
Writing (poetry, short stories, novels)	0.9	0.6	0.7	الكتابة (شعر، قصة قصيرة، رواية،...)
Doing sports and Playing games (cards, chess...)	1.4	2.1	1.8	ممارسة ألعاب رياضية والألعاب الفكرية (شدة ، شطرنج،...)
Using the computer / internet	52.7	25.1	37.6	استخدام الكمبيوتر/الانترنت
Listening to music and songs	1.1	2.4	1.8	الاستماع للموسيقى والأغاني
Traveling outside or inside the country	0.2	0.4	0.3	القيام برحلات خارج/داخل البلاد
Handicrafts (embroidery, sculpture, ceramics) and Drawing	1.8	1.5	1.7	القيام بأعمال يدوية (التطريز، النحت، الخزف) و ممارسة الرسم
Meeting with friends and relatives and Attending social occasions	8.5	7.2	7.8	الالتقاء مع أقارب ومعارف وأصدقاء والمشاركة في المناسبات الاجتماعية
Folklore activities	0.3	0.2	0.2	المشاركة في الرقص الشعبي والفلكلور (الدبكة)
Reading the Qur'an and worship	5.5	0.4	2.7	قراءة القرآن والعبادة
Other	1.9	0.4	1.1	أخرى
Total	100	100	100	المجموع

(-) means that there are no cases

(-) تعني لا يوجد مشاهدات

جدول 72: نسبة الأفراد (10 سنوات فأكثر) الذين لديهم وقت فراغ ويرغبون القيام بنشاط ثقافي أثناء وقت فراغهم ولكن لم يقوموا به حسب

الجنس، 2023

Table 72: Percentage of Individuals (10 Years and Above) Who Have Free Time and Would Like to Practice Cultural Activities During Free Time and Did Not Practice by Sex, 2023

Region\Governorate\Type of Locality\Age\Educational Qualification	Sex			المنطقة/المحافظة/نوع التجمع /العمر/المؤهل العلمي
	إناث Females	ذكور Males	كلا الجنسين Both Sexes	
Palestine	15.2	10.8	13.0	فلسطين
West Bank	13.9	10.2	12.0	الضفة الغربية
Jenin	14.9	11.7	13.3	جنين
Tubas & Northern Valley	0.5	-	0.4	طوباس والأغوار الشمالية
Tulkarm	16.1	7.4	11.5	طولكرم
Nablus	8.5	9.3	8.9	نابلس
Qalqiliya	8.9	1.7	5.5	قلقيلية
Salfit	-	-	-	سلفيت
Ramallah & Al-Bireh	11.1	2.2	7.1	رام الله والبيرة
Jericho and Al Aghwar	5.6	2.9	4.5	أريحا والأغوار
Jerusalem	18.3	11.5	14.7	القدس
J1	14.6	14.6	14.6	J1
J2	24.6	6.2	14.9	J2
Bethlehem	2.5	0.3	1.4	بيت لحم
Hebron	23.5	20.3	21.8	الخليل
Gaza Strip	16.9	11.6	14.2	قطاع غزة
North Gaza	18.0	13.3	15.7	شمال غزة
Gaza	11.9	6.0	8.9	غزة
Deir Al-Balah	29.0	18.8	24.3	دير البلح
Khan Yunis	15.1	10.1	12.5	خان يونس
Rafah	12.6	17.3	15.2	رفح
Type of Locality				نوع التجمع
Urban	15.1	10.7	12.9	حضر
Rural	9.0	7.4	8.3	ريف
Camps	23.7	16.4	20.2	مخيمات
Age Group				الفئة العمرية
10-17	16.3	13.5	14.9	17-10
18-29	20.0	11.9	16.0	29-18
30-59	13.5	9.3	11.4	59-30
60+	3.8	4.1	3.9	+60
Educational Qualification				المؤهل العلمي
None	7.7	11.0	9.3	لا شيء
Elementary	12.5	10.9	11.6	ابتدائي
Preparatory	15.1	11.5	13.2	اعدادي
Secondary	20.4	9.3	15.1	ثانوي
Intermediate Diploma	20.8	17.0	18.9	دبلوم متوسط
Bachelor and above	16.5	9.4	13.3	بكالوريوس فأعلى

(-) means that there are no cases

(-) تعني لا يوجد مشاهدات

جدول 73: التوزيع النسبي للأفراد (10 سنوات فأكثر) الذين لديهم وقت فراغ حسب النشاط الرئيسي الذي يرغب الفرد بممارسته ولا يمارسه في وقت فراغه والجنس والمنطقة، 2023

Table 73: Percentage Distribution of Individuals (10 Years and Above) Who Have Free Time by Main Activity Would Like to Practice and Fail to Practice that During Free Time, Sex and Region, 2023

Sex and Main Activity	Region			الجنس والنشاط
	قطاع غزة Gaza Strip	الضفة الغربية West Bank	فلسطين Palestine	
Both Sexes				كلا الجنسين
Watching TV	0.3	0.2	0.3	مشاهدة التلفزيون والفيديو
Reading (newspapers, books, magazines)	5.2	5.1	5.2	القراءة (الصحف، الكتب، المجلات،...)
Writing (poetry, short stories, novels)	3.0	2.8	2.9	الكتابة (شعر، قصة قصيرة، رواية،...)
Doing sports	34.2	32.7	33.4	ممارسة ألعاب رياضية
Using the computer / internet	0.4	0.2	0.3	استخدام الكمبيوتر/الانترنت
Listening to music and songs	0.5	1.5	0.9	الاستماع للموسيقى والأغاني
Attending public lectures and symposiums	2.7	1.5	2.1	حضور ندوات ومحاضرات سياسية
Traveling outside or inside the country	18.3	37.1	27.8	القيام برحلات خارج/داخل البلاد
Handicrafts (embroidery, sculpture, ceramics) and Drawing	20.3	9.6	14.9	القيام بأعمال يدوية (التطريز، النحت، الخزف) و ممارسة الرسم
Playing games (cards, chess...)	2.0	0.2	1.1	الألعاب الفكرية (شدة، شطرنج،...)
Meeting with friends and relatives and Attending social occasions	4.6	4.5	4.5	الالتقاء مع أقارب ومعارف وأصدقاء والمشاركة في المناسبات الاجتماعية
Attending local groups' activities	7.5	2.5	5.0	المشاركة في نشاط المجموعات المحلية
Folklore activities	1.0	2.1	1.6	المشاركة في الرقص الشعبي والفلكلور (الدبكة)
Total	100	100	100	المجموع

جدول 73 (تابع): التوزيع النسبي للأفراد (10 سنوات فأكثر) الذين لديهم وقت فراغ حسب النشاط الرئيسي الذي يرغب الفرد بممارسته ولا يمارسه في وقت فراغه والجنس والمنطقة، 2023

Table 73 (Cont.): Percentage Distribution of Individuals (10 Years and Above) Who Have Free Time by Main Activity Would Like to Practice and Fail to Practice that During Free Time, Sex and Region, 2023

Sex and Main Activity	Region			الجنس والنشاط
	قطاع غزة Gaza Strip	الضفة الغربية West Bank	فلسطين Palestine	
Males				ذكور
Watching TV	0.8	0.1	0.4	مشاهدة التلفزيون والفيديو
Reading (newspapers, books, magazines)	4.2	5.2	4.7	القراءة (الصحف، الكتب، المجلات،...)
Writing (poetry, short stories, novels)	3.1	3.0	3.1	الكتابة (شعر، قصة قصيرة، رواية،...)
Doing sports	44	37.6	40.8	ممارسة ألعاب رياضية
Using the computer / internet	-	-	-	استخدام الكمبيوتر/الانترنت
Listening to music and songs	1.2	1.6	1.4	الاستماع للموسيقى والأغاني
Attending public lectures and symposiums	0.4	0.0	0.2	حضور ندوات ومحاضرات سياسية
Traveling outside or inside the country	27.3	47.0	37.2	القيام برحلات خارج/داخل البلاد
Handicrafts (embroidery, sculpture, ceramics) and Drawing	5.0	2.0	3.5	القيام بأعمال يدوية (التطريز، النحت، الخزف) و ممارسة الرسم
Playing games (cards, chess...)	4.1	0.5	2.3	الألعاب الفكرية (شدة، شطرنج،...)
Meeting with friends and relatives and Attending social occasions	6.9	1.1	3.9	الالتقاء مع أقارب ومعارف وأصدقاء والمشاركة في المناسبات الاجتماعية
Attending local groups' activities	1.1	0.5	0.8	المشاركة في نشاط المجموعات المحلية
Folklore activities	1.9	1.4	1.7	المشاركة في الرقص الشعبي والفلكلور (الدبكة)
Total	100	100	100	المجموع

(-) means that there are no cases

(-) تعني لا يوجد مشاهدات

جدول 73 (تابع): التوزيع النسبي للأفراد (10 سنوات فأكثر) الذين لديهم وقت فراغ حسب النشاط الرئيسي الذي يرغب الفرد بممارسته ولا يمارسه في وقت فراغه والجنس والمنطقة، 2023

Table 73 (Cont.): Percentage Distribution of Individuals (10 Years and Above) Who Have Free Time by Main Activity Would Like to Practice and Fail to Practice that During Free Time, Sex and Region, 2023

Sex and Main Activity	Region			الجنس والنشاط
	قطاع غزة Gaza Strip	الضفة الغربية West Bank	فلسطين Palestine	
Females				إناث
Watching TV	-	0.3	0.1	مشاهدة التلفزيون والفيديو
Reading (newspapers, books, magazines)	6.0	5.0	5.5	القراءة (الصحف، الكتب، المجلات،...)
Writing (poetry, short stories, novels)	2.8	2.6	2.7	الكتابة (شعر، قصة قصيرة، رواية،...)
Doing sports	27.2	29.1	28.2	ممارسة ألعاب رياضية
Using the computer / internet	0.7	0.3	0.5	استخدام الكمبيوتر/الانترنت
Listening to music and songs	-	1.3	0.7	الاستماع للموسيقى والأغاني
Attending public lectures and symposiums	4.2	2.6	3.4	حضور ندوات ومحاضرات سياسية
Traveling outside or inside the country	11.9	30.4	21.1	القيام برحلات خارج/داخل البلاد
Handicrafts (embroidery, sculpture, ceramics) and Drawing	31.2	15.1	23.1	القيام بأعمال يدوية (التطريز، النحت، الخزف) و ممارسة الرسم
Playing games (cards, chess...)	0.6	-	0.3	الألعاب الفكرية (شدة، شطرنج،...)
Meeting with friends and relatives and Attending social occasions	2.9	6.8	4.9	الالتقاء مع أقارب ومعارف وأصدقاء والمشاركة في المناسبات الاجتماعية
Attending local groups' activities	12.1	4.0	8.0	المشاركة في نشاط المجموعات المحلية
Folklore activities	0.4	2.5	1.5	المشاركة في الرقص الشعبي والفلكلور (الدبكة)
Total	100	100	100	المجموع

(-) means that there are no cases

(-) تعني لا يوجد مشاهدات

جدول 74: نسبة الأفراد (10 سنوات فأكثر) الذين يرغبون القيام بنشاط ثقافي ولا يمارسونه حسب السبب الذي حال دون قيامهم به والمنطقة والجنس،

2023

Table 74: Percentage of Individuals (10 Years and Above) Who Would Like to Do Cultural Activities and Did Not Practice it by Reason for Not Practicing the Activity, Sex and Region, 2023

Sex and Reason	Region			الجنس والسبب
	قطاع غزة Gaza Strip	الضفة الغربية West Bank	فلسطين Palestine	
Both Sexes				كلا الجنسين
Lack of free time	26.9	39.4	33.2	عدم توفر وقت فراغ كافي
Lack of personal incentives	33.3	16.3	24.7	عدم توفر الحافز الشخصي
High cost of activity	42.2	49.5	45.9	تكلفة النشاط عالية
Prevailing political circumstances	5.6	30.2	18.0	الأوضاع السياسية السائدة
Parents or those in charge say no	16.2	22.9	19.6	الآباء والأمهات أو ولي الأمر يرفضون
Lack of available places for such activity or the community does not offer such activity	15.9	20.7	18.3	عدم توفر مناسبات أو النشاط غير متوفر في المجتمع
Transport difficulties	8.2	21.9	15.1	صعوبة المواصلات
Other	5.8	3.4	4.6	أخرى
Males				ذكور
Lack of free time	15.3	39.2	27.4	عدم توفر وقت فراغ كافي
Lack of personal incentives	27.3	12.1	19.6	عدم توفر الحافز الشخصي
High cost of activity	53.5	54.0	53.8	تكلفة النشاط عالية
Prevailing political circumstances	12.1	33.1	22.8	الأوضاع السياسية السائدة
Parents or those in charge say no	9.6	22.8	16.3	الآباء والأمهات أو ولي الأمر يرفضون
Lack of available places for such activity or the community does not offer such activity	13.4	10.6	12.0	عدم توفر مناسبات أو النشاط غير متوفر في المجتمع
Transport difficulties	8.4	21.8	15.2	صعوبة المواصلات
Other	5.4	3.9	4.6	أخرى
Females				إناث
Lack of free time	35.0	39.6	37.3	عدم توفر وقت فراغ كافي
Lack of personal incentives	37.5	19.3	28.4	عدم توفر الحافز الشخصي
High cost of activity	34.2	46.2	40.2	تكلفة النشاط عالية
Prevailing political circumstances	1.0	28.1	14.6	الأوضاع السياسية السائدة
Parents or those in charge say no	20.8	22.9	21.9	الآباء والأمهات أو ولي الأمر يرفضون
Lack of available places for such activity or the community does not offer such activity	17.7	28.0	22.8	عدم توفر مناسبات أو النشاط غير متوفر في المجتمع
Transport difficulties	8.1	22.0	15.1	صعوبة المواصلات
Other	6.2	3.0	4.6	أخرى

جدول 75: التوزيع النسبي للأفراد (10 سنوات فأكثر) الذين يرغبون القيام بنشاط ثقافي ولا يمارسونه حسب السبب الرئيسي الذي حال دون قيامهم به والمنطقة والجنس، 2023

Table 75: Percentage Distribution of Individuals (10 Years and Above) Would Like to Practice Cultural Activities and Did Not Practice by Main Reason for Not Practicing the Activity, Sex and Region, 2023

Sex and Reason	المنطقة			الجنس والسبب
	قطاع غزة Gaza Strip	الضفة الغربية West Bank	فلسطين Palestine	
Both Sexes				كلا الجنسين
Lack of free time	21.8	27.6	24.7	عدم توفر وقت فراغ كافي
Lack of personal incentives	19.3	8.7	14.0	عدم توفر الحافز الشخصي
High cost of activity	33.7	29.5	31.4	تكلفة النشاط عالية
Prevailing political circumstances	-	6.8	3.4	الأوضاع السياسية السائدة
Parents or those in charge say no	11.0	7.9	9.5	الآباء والأمهات أو ولي الأمر يرفضون
Lack of available places for such activity or the community does not offer such activity	9.6	14.7	12.2	عدم توفر مناسآت أو النشاط غير متوفر في المجتمع
Transport difficulties	0.7	1.4	1.1	صعوبة المواصلات
Health reasons	3.1	1.7	2.4	اسباب صحية
Other	0.8	1.7	1.3	أخرى
Total	100	100	100	المجموع
Males				ذكور
Lack of free time	14.1	26.1	20.2	عدم توفر وقت فراغ كافي
Lack of personal incentives	15.0	6.7	10.7	عدم توفر الحافز الشخصي
High cost of activity	48.5	37.2	42.9	تكلفة النشاط عالية
Prevailing political circumstances	-	10.0	5.1	الأوضاع السياسية السائدة
Parents or those in charge say no	8.1	6.4	7.2	الآباء والأمهات أو ولي الأمر يرفضون
Lack of available places for such activity or the community does not offer such activity	7.8	7.6	7.7	عدم توفر مناسآت أو النشاط غير متوفر في المجتمع
Transport difficulties	1.6	1.0	1.3	صعوبة المواصلات
Health reasons	4.6	2.9	3.7	اسباب صحية
Other	0.3	2.1	1.2	أخرى
Total	100	100	100	المجموع
Females				إناث
Lack of free time	27.2	28.5	27.9	عدم توفر وقت فراغ كافي
Lack of personal incentives	22.4	10.2	16.3	عدم توفر الحافز الشخصي
High cost of activity	23.1	23.9	23.5	تكلفة النشاط عالية
Prevailing political circumstances	-	4.4	2.2	الأوضاع السياسية السائدة
Parents or those in charge say no	13.1	9.0	11.1	الآباء والأمهات أو ولي الأمر يرفضون
Lack of available places for such activity or the community does not offer such activity	10.9	19.9	15.4	عدم توفر مناسآت أو النشاط غير متوفر في المجتمع
Transport difficulties	-	1.8	0.9	صعوبة المواصلات
Health reasons	2.1	0.8	1.4	اسباب صحية
Other	1.2	1.5	1.3	أخرى
Total	100	100	100	المجموع

(-) means that there are no cases

(-) تعني لا يوجد مشاهدات

جدول 76: نسبة الأفراد (10 سنوات فأكثر) المنتسبين لمؤسسات حسب نوع المؤسسة والجنس والمنطقة، 2023

Table 76: Percentage of Individuals (10 Years and Above) Who are Members in Institutions by Type of Institution, Sex and Region, 2023

Sex and Type of Institutions	Region			الجنس ونوع المؤسسة
	المنطقة			
	قطاع غزة Gaza Strip	الضفة الغربية West Bank	فلسطين Palestine	
Both Sexes				كلا الجنسين
Sports club	4.7	6.9	6.0	نادي رياضي
Cultural club	1.2	1.2	1.2	نادي ثقافي
Public library	1.0	1.4	1.2	مكتبة عامة
Societies	1.8	1.4	1.5	جمعيات
Trade union / syndicate	4.3	2.8	3.4	نقابة/اتحاد
Political party	0.9	0.6	0.7	حزب سياسي
Artistic band (singing/dancing)	0.5	0.5	0.5	فرقة فنية (غناء/رقص)
Youth movement	0.4	0.6	0.5	حركة شبابية او حراك شبابي
Management committees	0.8	0.6	0.6	لجان ادارة
Leadership and senior management positions	0.7	0.6	0.6	مناصب قيادية وادارة عليا
Professional associations of artists, performers and supporting workers	0.3	0.5	0.4	جمعيات المحترفين التابعة للفنانين وفناني الأداء وموظفي الدعم
Males				نكور
Sports club	8.7	11.0	10.1	نادي رياضي
Cultural club	1.4	1.0	1.1	نادي ثقافي
Public library	1.3	0.9	1.0	مكتبة عامة
Societies	2.4	1.5	1.9	جمعيات
Trade union / syndicate	7.3	4.2	5.4	نقابة/اتحاد
Political party	1.4	1.1	1.2	حزب سياسي
Artistic band (singing/dancing)	0.9	0.5	0.6	فرقة فنية (غناء/رقص)
Youth movement	0.7	0.9	0.8	حركة شبابية او حراك شبابي
Management committees	1.3	0.8	1.0	لجان ادارة
Leadership and senior management positions	1.0	0.7	0.8	مناصب قيادية وادارة عليا
Professional associations of artists, performers and supporting workers	0.5	0.4	0.4	جمعيات المحترفين التابعة للفنانين وفناني الأداء وموظفي الدعم
Females				إناث
Sports club	0.6	2.8	1.9	نادي رياضي
Cultural club	0.9	1.4	1.2	نادي ثقافي
Public library	0.6	1.9	1.4	مكتبة عامة
Societies	1.1	1.3	1.2	جمعيات
Trade union / syndicate	1.3	1.4	1.4	نقابة/اتحاد
Political party	0.4	0.2	0.2	حزب سياسي
Artistic band (singing/dancing)	0.2	0.6	0.4	فرقة فنية (غناء/رقص)
Youth movement	0.0	0.4	0.3	حركة شبابية او حراك شبابي
Management committees	0.2	0.3	0.3	لجان ادارة
Leadership and senior management positions	0.4	0.5	0.4	مناصب قيادية وادارة عليا
Professional associations of artists, performers and supporting workers	0.1	0.6	0.4	جمعيات المحترفين التابعة للفنانين وفناني الأداء وموظفي الدعم

جدول 77: نسبة الأفراد (10 سنوات فأكثر) الذين مارسوا خلال الـ 12 شهرا الماضية أنشطة حسب نوع النشاط والمنطقة والجنس، 2023

Table 77: Percentage of Individuals (10 Years and Above) Who Did Activities During the Last 12 Months by Type of Activity, Region and Sex, 2023

Sex and Activity	Region			الجنس والنشاط
	قطاع غزة Gaza Strip	الضفة الغربية West Bank	فلسطين Palestine	
Both Sexes				كلا الجنسين
Attending a concert or more	1.9	7.6	5.4	حضور حفلة غنائية أو أكثر
Visiting a public library	7.1	8.8	8.1	زيارة مكتبة عامة
Visiting archaeological sites or historic places	14.4	20.3	17.9	زيارة مواقع أثرية أو تاريخية
Visiting a religious site	12.5	29.2	22.6	زيارة مواقع دينية
Visiting book fairs	3.2	5.1	4.4	زيارة معارض كتب
Attending a musical show or more	1.3	3.0	2.3	حضور حفلة موسيقية أو أكثر
Visiting a museum or more	3.5	5.9	4.9	زيارة متحف أو أكثر
Attending a play or more	1.2	2.2	1.8	حضور مسرحية أو أكثر
Going to the cinema once or more	0.1	2.1	1.3	الذهاب إلى السينما مرة أو أكثر
Participating in local gatherings and reform committees	6.2	6.4	6.3	المشاركة في الجاهات ولجان الاصلاح
Eating in restaurants serving Palestinian meals	3.9	32.9	21.4	الأكل في مطاعم تقدم وجبات فلسطينية
Visiting the old parts of Palestinian cities (Jerusalem, Bethlehem, Hebron, Nablus, Jaffa, Acre, Haifa, Nazareth, ...)	1.9	33.5	21.0	زيارة الأجزاء القديمة من مدن فلسطينية (القدس، بيت لحم، الخليل، نابلس، يافا، عكا، حيفا، الناصرة، الخ...)
Writing books	0.2	0.4	0.3	تأليف الكتب
Going on environmental tracks	0.7	4.9	3.2	مسارات بيئية

جدول 77 (تابع): نسبة الأفراد (10 سنوات فأكثر) الذين مارسوا خلال الـ 12 شهرا الماضية أنشطة حسب نوع النشاط والمنطقة والجنس، 2023

Table 77 (Cont.): Percentage of Individuals (10 Years and Above) Who Did Activities During the Last 12 Months by Type of Activity, Region and Sex, 2023

Sex and Activity	Region			الجنس والنشاط
	قطاع غزة Gaza Strip	الضفة الغربية West Bank	فلسطين Palestine	
Males				تكور
Attending a concert or more	3.1	7.4	5.7	حضور حفلة غنائية أو أكثر
Visiting a public library	7.3	5.2	6.0	زيارة مكتبة عامة
Visiting archaeological sites or historic places	14.8	20.0	18.0	زيارة مواقع أثرية أو تاريخية
Visiting a religious site	14.2	27.3	22.1	زيارة مواقع دينية
Visiting book fairs	3.4	3.5	3.5	زيارة معارض كتب
Attending a musical show or more	2.4	2.0	2.1	حضور حفلة موسيقية أو أكثر
Visiting a museum or more	4.1	4.2	4.2	زيارة متحف أو أكثر
Attending a play or more	1.3	1.2	1.2	حضور مسرحية أو أكثر
Going to the cinema once or more	0.2	2.3	1.5	الذهاب إلى السينما مرة أو أكثر
Participating in local gatherings and reform committees	12.0	12.3	12.2	المشاركة في الجاهات ولجان الاصلاح
Eating in restaurants serving Palestinian meals	4.3	36.0	23.5	الأكل في مطاعم تقدم وجبات فلسطينية
Visiting the old parts of Palestinian cities (Jerusalem, Bethlehem, Hebron, Nablus, Jaffa, Acre, Haifa, Nazareth,)	2.2	34.9	22.0	زيارة الأجزاء القديمة من مدن فلسطينية (القدس، بيت لحم، الخليل، نابلس، يافا، عكا، حيفا، الناصرة، الخ...)
Writing books	0.2	0.6	0.4	تأليف الكتب
Going on environmental tracks	1.3	4.9	3.5	مسارات بيئية

جدول 77 (تابع): نسبة الأفراد (10 سنوات فأكثر) الذين مارسوا خلال الـ 12 شهرا الماضية أنشطة حسب نوع النشاط والمنطقة والجنس، 2023

Table 77 (Cont.): Percentage of Individuals (10 Years and Above) Who Did Activities During the Last 12 Months by Type of Activity, Region and Sex, 2023

Sex and Activity	Region			الجنس والنشاط
	قطاع غزة Gaza Strip	الضفة الغربية West Bank	فلسطين Palestine	
Females				اناث
Attending a concert or more	0.7	7.9	5.1	حضور حفلة غنائية أو أكثر
Visiting a public library	6.8	12.6	10.3	زيارة مكتبة عامة
Visiting archaeological sites or historic places	13.9	20.5	17.9	زيارة مواقع اثرية أو تاريخية
Visiting a religious site	10.8	31.2	23.1	زيارة مواقع دينية
Visiting book fairs	3.1	6.7	5.3	زيارة معارض كتب
Attending a musical show or more	0.2	4.1	2.6	حضور حفلة موسيقية أو أكثر
Visiting a museum or more	2.9	7.6	5.7	زيارة متحف أو أكثر
Attending a play or more	1.2	3.2	2.4	حضور مسرحية أو أكثر
Going to the cinema once or more		1.8	1.1	الذهاب إلى السينما مرة أو أكثر
Participating in local gatherings and reform committees	0.2	0.3	0.3	المشاركة في الجاهات ولجان الاصلاح
Eating in restaurants serving Palestinian meals	3.6	29.6	19.3	الأكل في مطاعم تقدم وجبات فلسطينية
Visiting the old parts of Palestinian cities (Jerusalem, Bethlehem, Hebron, Nablus, Jaffa, Acre, Haifa, Nazareth,)	1.5	32.0	19.9	زيارة الأجزاء القديمة من مدن فلسطينية (القدس، بيت لحم، الخليل، نابلس، يافا، عكا، حيفا، الناصرة، الخ...)
Writing books	0.2	0.2	0.2	تأليف الكتب
Going on environmental tracks	-	4.9	3.0	مسارات بيئية

(-) means that there are no cases

(-) تعني لا يوجد مشاهدات

جدول 78: التوزيع النسبي للأفراد (10 سنوات فأكثر) الذين مارسوا خلال الـ 12 شهرا الماضية أنشطة حسب نوع النشاط الذي مارسوه المرات الأكثر والمنطقة والجنس، 2023

Table 78: Percentage Distribution of Individuals (10 Years and Above) Who Did During the Last 12 Months Activities by Type of Activity that Did Most Frequently, Region and Sex, 2023

Sex and Activity	Region			الجنس والنشاط
	قطاع غزة Gaza Strip	الضفة الغربية West Bank	فلسطين Palestine	
Both Sexes				كلا الجنسين
Attending a concert or more	2.8	2.5	2.5	حضور حفلة غنائية أو أكثر
Visiting a public library	16.8	6.3	9.0	زيارة مكتبة عامة
Visiting archaeological sites or historic places	25.9	6.7	11.6	زيارة مواقع اثرية أو تاريخية
Visiting a religious site	23.5	19.6	20.6	زيارة مواقع دينية
Visiting book fairs	2.0	1.0	1.3	زيارة معارض كتب
Attending a musical show or more	0.6	1.1	0.9	حضور حفلة موسيقية أو أكثر
Visiting a museum or more	2.0	0.8	1.1	زيارة متحف أو أكثر
Attending a play or more	1.0	0.2	0.4	حضور مسرحية أو أكثر
Going to the cinema once or more	-	0.1	0.1	الذهاب إلى السينما مرة أو أكثر
Participating in local gatherings and reform committees	14.7	4.3	7.0	المشاركة في الجاهات ولجان الاصلاح
Eating in restaurants serving Palestinian meals	7.0	32.3	26.0	الأكل في مطاعم تقدم وجبات فلسطينية
Visiting the old parts of Palestinian cities (Jerusalem, Bethlehem, Hebron, Nablus, Jaffa, Acre, Haifa, Nazareth,)	2.6	23.0	17.7	زيارة الأجزاء القديمة من مدن فلسطينية (القدس، بيت لحم، الخليل، نابلس، يافا، عكا، حيفا، الناصرة، الخ...)
Writing books	0.1	-	0.0	تأليف الكتب
Going on environmental tracks	1.0	2.1	1.8	مسارات بيئية
Total	100	100	100	المجموع

(-) means that there are no cases

(0.0) means that the percentage is less than 0.05

(-) تعني لا يوجد مشاهدات

(0.0) تعني النسبة أقل من 0.05

جدول 78 (تابع): التوزيع النسبي للأفراد (10 سنوات فأكثر) الذين مارسوا خلال الـ 12 شهرا الماضية أنشطة حسب نوع النشاط الذي مارسوه المرات الأكثر والمنطقة والجنس، 2023
Table 78 (Cont.): Percentage Distribution of Individuals (10 Years and Above) Who Did During the Last 12 Months Activities by Type of Activity that Did Most Frequently, Region and Sex, 2023

Sex and Activity	Region			الجنس والنشاط
	قطاع غزة Gaza Strip	الضفة الغربية West Bank	فلسطين Palestine	
Males				نكور
Attending a concert or more	3.7	2.2	2.6	حضور حفلة غنائية أو أكثر
Visiting a public library	11.7	2.3	4.9	زيارة مكتبة عامة
Visiting archaeological sites or historic places	19.7	6.7	10.3	زيارة مواقع اثرية أو تاريخية
Visiting a religious site	25.4	18.1	20.1	زيارة مواقع دينية
Visiting book fairs	0.9	0.6	0.7	زيارة معارض كتب
Attending a musical show or more	0.9	1.1	1.0	حضور حفلة موسيقية أو أكثر
Visiting a museum or more	2.2	0.2	0.8	زيارة متحف أو أكثر
Attending a play or more	1.0	-	0.3	حضور مسرحية أو أكثر
Going to the cinema once or more	-	0.2	0.2	الذهاب إلى السينما مرة أو أكثر
Participating in local gatherings and reform committees	24.7	8.3	12.8	المشاركة في الجاهات ولجان الاصلاح
Eating in restaurants serving Palestinian meals	5.6	36.0	27.7	الأكل في مطاعم تقدم وجبات فلسطينية
Visiting the old parts of Palestinian cities (Jerusalem, Bethlehem, Hebron, Nablus, Jaffa, Acre, Haifa, Nazareth,)	2.4	22.0	16.5	زيارة الأجزاء القديمة من مدن فلسطينية (القدس، بيت لحم، الخليل، نابلس، يافا، عكا، حيفا، الناصرة، الخ...)
Writing books	0.1	-	0.0	تأليف الكتب
Going on environmental tracks	1.7	2.3	2.1	مسارات بيئية
Total	100	100	100	المجموع

(-) means that there are no cases

(0.0) means that the percentage is less than 0.05

(-) تعني لا يوجد مشاهدات

(0.0) تعني النسبة أقل من 0.05

جدول 78 (تابع): التوزيع النسبي للأفراد (10 سنوات فأكثر) الذين مارسوا خلال الـ 12 شهرا الماضية أنشطة حسب نوع النشاط الذي مارسوه المرات الأكثر والمنطقة والجنس، 2023
Table 78 (Cont.): Percentage Distribution of Individuals (10 Years and Above) Who Did During the Last 12 Months Activities by Type of Activity that Did Most Frequently, Region and Sex, 2023

Sex and Activity	Region			الجنس والنشاط
	قطاع غزة Gaza Strip	الضفة الغربية West Bank	فلسطين Palestine	
Females				اناث
Attending a concert or more	1.6	2.7	2.5	حضور حفلة غنائية أو أكثر
Visiting a public library	24.0	10.8	13.8	زيارة مكتبة عامة
Visiting archaeological sites or historic places	34.8	6.6	13.1	زيارة مواقع اثرية أو تاريخية
Visiting a religious site	21.0	21.2	21.1	زيارة مواقع دينية
Visiting book fairs	3.6	1.5	2.0	زيارة معارض كتب
Attending a musical show or more	-	1.1	0.8	حضور حفلة موسيقية أو أكثر
Visiting a museum or more	1.7	1.5	1.5	زيارة متحف أو أكثر
Attending a play or more	0.9	0.4	0.5	حضور مسرحية أو أكثر
Going to the cinema once or more	-	-	-	الذهاب إلى السينما مرة أو أكثر
Participating in local gatherings and reform committees	0.3	-	0.1	المشاركة في الجاهات ولجان الاصلاح
Eating in restaurants serving Palestinian meals	9.1	28.2	23.8	الأكل في مطاعم تقدم وجبات فلسطينية
Visiting the old parts of Palestinian cities (Jerusalem, Bethlehem, Hebron, Nablus, Jaffa, Acre, Haifa, Nazareth,)	2.8	24.1	19.2	زيارة الأجزاء القديمة من مدن فلسطينية (القدس، بيت لحم، الخليل، نابلس، يافا، عكا، حيفا، الناصرة، الخ...)
Writing books	0.2	-	0.1	تأليف الكتب
Going on environmental tracks	-	1.9	1.5	مسارات بيئية
Total	100	100	100	المجموع

(-) means that there are no cases

(0.0) means that the percentage is less than 0.05

(-) تعني لا يوجد مشاهدات

(0.0) تعني النسبة أقل من 0.05

جدول 79: نسبة الأسر التي يوجد فيها على الأقل فرد واحد يقوم بأنشطة ثقافية أو فنية حسب نوع النشاط الذي يمارسوه والمنطقة، 2023

Table 79: Percentage of Households Which Have at Least One Family Member Who Do Cultural or Artistic Activities by Type of Activity and Region, 2023

Activity	Region			النشاط
	قطاع غزة Gaza Strip	الضفة الغربية West Bank	فلسطين Palestine	
Writing (poetry, short story, novel, etc. ...)	13.0	7.5	9.6	الكتابة (شعر، قصة قصيرة، رواية، ... الخ)
Playing an instrument (specify instrument:	2.2	2.6	2.4	عزف على آلة موسيقية
Participating in the activity of associations or clubs or scout	11.5	10.3	10.7	المشاركة في نشاط جمعيات أو نوادي أو كشافة
Participating in dance and musical troupes	1.2	1.3	1.2	المشاركة في فرق رقص وموسيقى
Participating in a cultural or intellectual seminar or lecture theme	12.5	4.1	7.2	المشاركة في ندوة أو محاضرة موضوعها ثقافي أو فكري
Singing in an orchestra	1.4	0.6	0.9	الغناء في فرقة غنائية
Painting	19.1	11.7	14.4	الرسم
Sculpturing	0.7	0.9	0.9	النحت
Participating in a theater group	0.7	0.7	0.7	المشاركة في فرقة مسرحية
Participating in the production of films (acting, producing, filming, editing, etc.)	1.2	0.5	0.8	المشاركة في إنتاج افلام (تمثيل، إخراج، تصوير، مونتاج، الخ)
Photography	3.8	2.4	2.9	التصوير الفوتوغرافي
Designing of fashion, houses or gardens	1.3	1.4	1.3	تصميم أزياء أو حدائق أو مساكن

جدول 80: نسبة الأفراد (10 سنوات فأكثر) الذين مارسوا خلال الـ 12 شهرا الماضية أنشطة ثقافية أو فنية حسب نوع النشاط الذي مارسوه والمنطقة والجنس، 2023

Table 80: Percentage of Individuals (10 Years and Above) Who Did During the Last 12 Months Cultural or Artistic Activities by Type of Activity, Region and Sex, 2023

Sex and Activity	Region		المنطقة	الجنس والنشاط
	قطاع غزة	الضفة الغربية	فلسطين	
	Gaza Strip	West Bank	Palestine	
Both Sexes				كلا الجنسين
Writing (poetry, short story, novel, etc. ...)	5.2	4.2	4.6	الكتابة (شعر، قصة قصيرة، رواية، ... الخ)
Playing an instrument (specify instrument:	1.1	0.9	1.0	عزف على آلة موسيقية
Participating in the activity of associations or clubs or scout	6.9	6.5	6.7	المشاركة في نشاط جمعيات أو نوادي أو كشافة
Participating in dance and musical troupes	0.7	1.1	1.0	المشاركة في فرق رقص وموسيقى
Participating in a cultural or intellectual seminar or lecture theme	7.7	4.9	6.0	المشاركة في ندوة أو محاضرة موضوعها ثقافي أو فكري
Singing in an orchestra	0.3	1.2	0.8	الغناء في فرقة غنائية
Painting	7.4	5.0	6.0	الرسم
Sculpturing	0.5	0.9	0.8	النحت
Participating in a theater group	0.6	1.2	1.0	المشاركة في فرقة مسرحية
Participating in the production of films (acting, producing, filming, editing, etc.)	0.2	0.8	0.5	المشاركة في إنتاج افلام (تمثيل، إخراج، تصوير، مونتاج، الخ)
Photography	1.7	2.0	1.9	التصوير الفوتوغرافي
Designing of fashion, houses or gardens	0.7	1.2	1.0	تصميم أزياء أو حدائق أو مساكن
Males				ذكور
Writing (poetry, short story, novel, etc. ...)	3.8	2.9	3.2	الكتابة (شعر، قصة قصيرة، رواية، ... الخ)
Playing an instrument (specify instrument:	1.9	0.9	1.3	عزف على آلة موسيقية
Participating in the activity of associations or clubs or scout	9.5	7.5	8.3	المشاركة في نشاط جمعيات أو نوادي أو كشافة
Participating in dance and musical troupes	1.1	0.7	0.8	المشاركة في فرق رقص وموسيقى
Participating in a cultural or intellectual seminar or lecture theme	7.8	3.5	5.2	المشاركة في ندوة أو محاضرة موضوعها ثقافي أو فكري
Singing in an orchestra	0.5	0.7	0.6	الغناء في فرقة غنائية
Painting	3.8	2.6	3.1	الرسم
Sculpturing	0.5	0.3	0.4	النحت
Participating in a theater group	0.7	0.5	0.6	المشاركة في فرقة مسرحية
Participating in the production of films (acting, producing, filming, editing, etc.)	0.4	0.7	0.6	المشاركة في إنتاج افلام (تمثيل، إخراج، تصوير، مونتاج، الخ)
Photography	1.7	1.6	1.7	التصوير الفوتوغرافي
Designing of fashion, houses or gardens	0.4	0.8	0.7	تصميم أزياء أو حدائق أو مساكن

جدول 80 (تابع): نسبة الأفراد (10 سنوات فأكثر) الذين مارسوا خلال الـ 12 شهرا الماضية أنشطة ثقافية أو فنية حسب نوع النشاط الذي مارسوه والمنطقة والجنس، 2023

Table 80 (Cont.): Percentage of Individuals (10 Years and Above) Who Did During the Last 12 Months Cultural or Artistic Activities by Type of Activity, Region and Sex, 2023

Sex and Activity	Region			الجنس والنشاط
	قطاع غزة Gaza Strip	الضفة الغربية West Bank	فلسطين Palestine	
Females				اناث
Writing (poetry, short story, novel, etc. ...)	6.7	5.5	6.0	الكتابة (شعر، قصة قصيرة، رواية، ... الخ)
Playing an instrument (specify instrument:	0.2	1.0	0.7	عزف على آلة موسيقية
Participating in the activity of associations or clubs or scout	4.4	5.5	5.1	المشاركة في نشاط جمعيات أو نوادي أو كشافة
Participating in dance and musical troupes	0.4	1.5	1.1	المشاركة في فرق رقص وموسيقى
Participating in a cultural or intellectual seminar or lecture theme	7.5	6.3	6.8	المشاركة في ندوة أو محاضرة موضوعها ثقافي أو فكري
Singing in an orchestra	0.2	1.6	1.1	الغناء في فرقة غنائية
Painting	11.1	7.5	8.9	الرسم
Sculpturing	0.5	1.6	1.1	النحت
Participating in a theater group	0.6	1.9	1.4	المشاركة في فرقة مسرحية
Participating in the production of films (acting, producing, filming, editing, etc.)	0.0	0.8	0.5	المشاركة في إنتاج افلام (تمثيل، إخراج، تصوير، مونتاج، الخ)
Photography	1.8	2.4	2.1	التصوير الفوتوغرافي
Designing of fashion, houses or gardens	1.0	1.6	1.3	تصميم أزياء أو حدائق أو مساكن

جدول 81: التوزيع النسبي للأفراد (10 سنوات فأكثر) الذين مارسوا خلال الـ 12 شهرا الماضية أنشطة ثقافية أو فنية حسب نوع النشاط الذي مارسوه المرات الأكثر والمنطقة والجنس، 2023

Table 81: Percentage Distribution of Individuals (10 Years and Above) Who Did During the Last 12 Months Cultural or Artistic Activities by Type of Activity Practiced Most Frequently, Region and Sex, 2023

Sex and Activity	Region			الجنس والنشاط
	قطاع غزة Gaza Strip	الضفة الغربية West Bank	فلسطين Palestine	
Both Sexes				كلا الجنسين
Writing (poetry, short story, novel, etc. ...)	15.7	15.4	15.6	الكتابة (شعر، قصة قصيرة، رواية، ... الخ)
Playing an instrument (specify instrument:	3.0	3.2	3.1	عزف على آلة موسيقية
Participating in the activity of associations or clubs or scout	21.6	30.5	26.2	المشاركة في نشاط جمعيات أو نوادي أو كشافة
Participating in dance and musical troupes	1.6	2.6	2.1	المشاركة في فرق رقص وموسيقى
Participating in a cultural or intellectual seminar or lecture theme	25.5	13.8	19.4	المشاركة في ندوة أو محاضرة موضوعها ثقافي أو فكري
Singing in an orchestra	0.2	1.6	0.9	الغناء في فرقة غنائية
Painting	25.8	21.5	23.5	الرسم
Sculpturing	1.1	0.9	1.0	النحت
Participating in a theater group	1.0	1.4	1.2	المشاركة في فرقة مسرحية
Participating in the production of films (acting, producing, filming, editing, etc.)	0.3	0.5	0.4	المشاركة في إنتاج افلام (تمثيل، إخراج، تصوير، مونتاج، الخ)
Photography	2.7	4.6	3.7	التصوير الفوتوغرافي
Designing of fashion, houses or gardens	1.5	4.0	2.9	تصميم أزياء أو حدائق أو مساكن
Total	100	100	100	المجموع

جدول 81 (تابع): التوزيع النسبي للأفراد (10 سنوات فأكثر) الذين مارسوا خلال الـ 12 شهرا الماضية أنشطة ثقافية أو فنية حسب نوع النشاط الذي مارسوه المرات الأكثر والمنطقة والجنس، 2023

Table 81 (Cont.): Percentage Distribution of Individuals (10 Years and Above) Who Did During the Last 12 Months Cultural or Artistic Activities by Type of Activity Practiced Most Frequently, Region and Sex, 2023

Sex and Activity	Region			الجنس والنشاط
	قطاع غزة Gaza Strip	الضفة الغربية West Bank	فلسطين Palestine	
Males				ذكور
Writing (poetry, short story, novel, etc. ...)	11.3	12.6	12.0	الكتابة (شعر، قصة قصيرة، رواية، ... الخ)
Playing an instrument (specify instrument:	5.3	4.7	5.0	عزف على آلة موسيقية
Participating in the activity of associations or clubs or scout	34.7	45.1	39.8	المشاركة في نشاط جمعيات أو نوادي أو كشافة
Participating in dance and musical troupes	2.4	1.8	2.1	المشاركة في فرق رقص وموسيقى
Participating in a cultural or intellectual seminar or lecture theme	25.2	9.0	17.1	المشاركة في ندوة أو محاضرة موضوعها ثقافي أو فكري
Singing in an orchestra	0.5	2.4	1.5	الغناء في فرقة غنائية
Painting	12.6	11.2	11.9	الرسم
Sculpturing	1.7	0.4	1.0	النحت
Participating in a theater group	1.0	1.0	1.0	المشاركة في فرقة مسرحية
Participating in the production of films (acting, producing, filming, editing, etc.)	0.5	1.0	0.8	المشاركة في إنتاج افلام (تمثيل، إخراج، تصوير، مونتاج، الخ)
Photography	3.6	7.1	5.4	التصوير الفوتوغرافي
Designing of fashion, houses or gardens	1.2	3.7	2.4	تصميم أزياء أو حدائق أو مساكن
Total	100	100	100	المجموع

جدول 81 (تابع): التوزيع النسبي للأفراد (10 سنوات فأكثر) الذين مارسوا خلال الـ 12 شهرا الماضية أنشطة ثقافية أو فنية حسب نوع النشاط الذي مارسوه المرات الأكثر والمنطقة والجنس، 2023

Table 81 (Cont.): Percentage Distribution of Individuals (10 Years and Above) Who Did During the Last 12 Months Cultural or Artistic Activities by Type of Activity Practiced Most Frequently, Region and Sex, 2023

Sex and Activity	Region			الجنس والنشاط
	قطاع غزة Gaza Strip	الضفة الغربية West Bank	فلسطين Palestine	
Females				اناث
Writing (poetry, short story, novel, etc. ...)	19.8	17.7	18.6	الكتابة (شعر، قصة قصيرة، رواية، ... الخ)
Playing an instrument (specify instrument:	0.9	2.1	1.5	عزف على آلة موسيقية
Participating in the activity of associations or clubs or scout	9.3	19.0	14.6	المشاركة في نشاط جمعيات أو نوادي أو كشافة
Participating in dance and musical troupes	0.9	3.2	2.1	المشاركة في فرق رقص وموسيقى
Participating in a cultural or intellectual seminar or lecture theme	25.7	17.7	21.4	المشاركة في ندوة أو محاضرة موضوعها ثقافي أو فكري
Singing in an orchestra	-	0.9	0.5	الغناء في فرقة غنائية
Painting	37.9	29.5	33.4	الرسم
Sculpturing	0.6	1.3	1.0	النحت
Participating in a theater group	1.0	1.7	1.4	المشاركة في فرقة مسرحية
Participating in the production of films (acting, producing, filming, editing, etc.)	0.2	-	0.1	المشاركة في إنتاج افلام (تمثيل، إخراج، تصوير، مونتاج، الخ)
Photography	1.8	2.6	2.2	التصوير الفوتوغرافي
Designing of fashion, houses or gardens	1.9	4.3	3.2	تصميم أزياء أو حدائق أو مساكن
Total	100	100	100	المجموع

(-) means that there are no cases

(-) تعني لا يوجد مشاهدات

جدول 82: نسبة الأفراد (10 سنوات فأكثر) الذين شاركوا خلال الـ 12 شهرا الماضية في أنشطة ثقافية عبر الانترنت حسب نوع النشاط والمنطقة والجنس، 2023

Table 82: Percentage Distribution of Individuals (10 Years and Above) Who Participated During the Last 12 Months Cultural Activities on Internet by Type of Activity, Region and Sex, 2023

Sex and Activity	Region			الجنس والنشاط
	قطاع غزة Gaza Strip	الضفة الغربية West Bank	فلسطين Palestine	
Both Sexes				كلا الجنسين
Reading news	73.5	77.9	76.1	قراءة الأخبار
Playing/downloading games, photos, movies or music	57.8	42.5	48.6	اللعب/تنزيل الألعاب أو صور أو أفلام أو موسيقى
Listening to radio	10.8	9.6	10.1	الاستماع إلى الراديو
Consulting wikis	25.5	4.6	12.8	الاطلاع على مواقع wikis الالكترونية
Creating websites or blogs	5.5	5.3	5.3	إنشاء مواقع أو مدونات الكترونية
Attending stage shows	20.0	7.8	12.6	حضور المسرحيات
Watching television series that are dubbed into Arabic	31.0	24.3	27.0	مشاهدة المسلسلات المدبلجة الى اللغة العربية
Watching foreign series translated into Arabic	25.0	23.6	24.1	مشاهدة المسلسلات المترجمة الى اللغة العربية
Attending dance parties and ballet performances	6.3	2.4	4.0	حضور حفلات الرقص وعروض الباليه
Participating in art, music, singing and dancing lessons	1.4	1.4	1.4	المشاركة في دروس الفن والموسيقى والغناء والرقص
Listening to music	35.2	49.8	44.1	الاستماع الى الموسيقى
Reading books, newspapers and magazines	25.9	14.9	19.3	مطالعة الكتب أو الصحف أو المجلات
Following -up advertisements and commercials	33.7	38.4	36.5	متابعة الاعلانات والدعايات التجارية
Attending seminars, lectures and courses	27.0	11.4	17.6	حضور ندوات ومحاضرات ودورات

جدول 82 (تابع): نسبة الأفراد (10 سنوات فأكثر) الذين شاركوا خلال الـ 12 شهرا الماضية في أنشطة ثقافية عبر الانترنت حسب نوع النشاط والمنطقة والجنس، 2023

Table 82 (Cont.): Percentage Distribution of Individuals (10 Years and Above) Who Participated During the Last 12 Months Cultural Activities on Internet by Type of Activity, Region and Sex, 2023

Sex and Activity	Region			الجنس والنشاط
	قطاع غزة Gaza Strip	الضفة الغربية West Bank	فلسطين Palestine	
Males				ذكور
Reading news	74.6	80.9	78.4	قراءة الأخبار
Playing/downloading games, photos, movies or music	60.3	48.2	53.0	اللعب/تنزيل الألعاب أو صور أو أفلام أو موسيقى
Listening to radio	11.5	10.4	10.8	الاستماع إلى الراديو
Consulting wikis	24.1	4.5	12.2	الاطلاع على مواقع wikis الالكترونية
Creating websites or blogs	6.4	5.8	6.1	إنشاء مواقع أو مدونات الكترونية
Attending stage shows	21.6	7.5	13.0	حضور المسرحيات
Watching television series that are dubbed into Arabic	27.7	18.6	22.2	مشاهدة المسلسلات المدبلجة الى اللغة العربية
Watching foreign series translated into Arabic	21.9	19.4	20.4	مشاهدة المسلسلات المترجمة الى اللغة العربية
Attending dance parties and ballet performances	5.5	1.8	3.2	حضور حفلات الرقص وعروض الباليه
Participating in art, music, singing and dancing lessons	1.4	1.0	1.1	المشاركة في دروس الفن والموسيقى والغناء والرقص
Listening to music	33.8	51.3	44.4	الاستماع الى الموسيقى
Reading books, newspapers and magazines	25.2	12.0	17.2	مطالعة الكتب أو الصحف أو المجلات
Following -up advertisements and commercials	32.9	40.1	37.3	متابعة الاعلانات والدعايات التجارية
Attending seminars, lectures and courses	26.2	10.6	16.8	حضور ندوات ومحاضرات ودورات

جدول 82 (تابع): نسبة الأفراد (10 سنوات فأكثر) الذين شاركوا خلال الـ 12 شهرا الماضية في أنشطة ثقافية عبر الانترنت حسب نوع النشاط والمنطقة والجنس، 2023

Table 82 (Cont.): Percentage Distribution of Individuals (10 Years and Above) Who Participated During the Last 12 Months Cultural Activities on Internet by Type of Activity, Region and Sex, 2023

Sex and Activity	Region			الجنس والنشاط
	قطاع غزة Gaza Strip	الضفة الغربية West Bank	فلسطين Palestine	
Females				اناث
Reading news	72.4	74.7	73.8	قراءة الأخبار
Playing/downloading games, photos, movies or music	55.3	36.7	44.1	اللعب/تنزيل الألعاب أو صور أو أفلام أو موسيقى
Listening to radio	10.1	8.7	9.3	الاستماع إلى الراديو
Consulting wikis	26.9	4.6	13.5	الاطلاع على مواقع wikis الالكترونية
Creating websites or blogs	4.5	4.7	4.6	إنشاء مواقع أو مدونات الكترونية
Attending stage shows	18.4	8.2	12.2	حضور المسرحيات
Watching television series that are dubbed into Arabic	34.5	30.3	31.9	مشاهدة المسلسلات المدبلجة الى اللغة العربية
Watching foreign series translated into Arabic	28.1	27.9	28.0	مشاهدة المسلسلات المترجمة الى اللغة العربية
Attending dance parties and ballet performances	7.1	3.1	4.7	حضور حفلات الرقص وعروض الباليه
Participating in art, music, singing and dancing lessons	1.3	1.8	1.6	المشاركة في دروس الفن والموسيقى والغناء والرقص
Listening to music	36.6	48.3	43.7	الاستماع الى الموسيقى
Reading books, newspapers and magazines	26.7	18.0	21.4	مطالعة الكتب أو الصحف أو المجلات
Following -up advertisements and commercials	34.4	36.5	35.7	متابعة الاعلانات والدعايات التجارية
Attending seminars, lectures and courses	27.8	12.2	18.4	حضور ندوات ومحاضرات ودورات

جدول 83: التوزيع النسبي للأفراد (10 سنوات فأكثر) حسب الموافقة على دخول الاماكن العامة مقابل مبلغ رمزي (دخولية) والجنس، 2023
Table 83: Percentage Distribution of Individuals (10 Years and Above) by Agreement to Enter Public Places for a Nominal Amount (Admission) and Sex, 2023

Sex and Region\Governorate\Type of Locality\Age\Educational Qualification	المجموع Total	لا No	بشرط توفير خدمات النظافة والانترنت With a condition of providing cleaning and internet services	دائماً Always	الجنس والمنطقة/المحافظة/نوع التجمع/العمر/المؤهل العلمي
Both sexes					كلا الجنسين
Palestine	100	48.2	41.7	10.1	فلسطين
West Bank	100	40.4	46.5	13.1	الضفة الغربية
Jenin	100	41.9	51.0	7.1	جنين
Tubas & Northern Valley	100	39.9	58.0	2.1	طوباس والأغوار الشمالية
Tulkarm	100	36.5	50.4	13.1	طولكرم
Nablus	100	51.6	41.4	7.0	نابلس
Qalqiliya	100	26.5	65.5	8.0	قلقيلية
Salfit	100	{50.5}	{45.6}	{3.9}	سلفيت
Ramallah & Al-Bireh	100	18.9	77.5	3.6	رام الله والبيرة
Jericho and Al Aghwar	100	{41.2}	{25.3}	{33.5}	أريحا والأغوار
Jerusalem	100	50.4	34.0	15.6	القدس
J1	100	52.9	39.7	7.4	J1
J2	100	46.6	{25.4}	28.0	J2
Bethlehem	100	44.7	{15.3}	{40.0}	بيت لحم
Hebron	100	37.9	47.0	15.1	الخليل
Gaza Strip	100	60.1	34.4	5.5	قطاع غزة
North Gaza	100	68.4	25.6	6.0	شمال غزة
Gaza	100	53.0	45.6	1.4	غزة
Deir Al-Balah	100	46.5	45.1	8.4	دير البلح
Khan Yunis	100	68.5	21.6	9.9	خان يونس
Rafah	100	68.1	27.3	4.6	رفح
Type of Locality					نوع التجمع
Urban	100	48.6	42.0	9.4	حضر
Rural	100	44.5	42.0	13.5	ريف
Camps	100	49.9	39.2	10.9	مخيمات
Age Group					الفئة العمرية
10-17	100	49.3	40.6	10.1	17-10
18-29	100	45.8	45.5	8.7	29-18
30-59	100	47.0	41.9	11.1	59-30
60+	100	59.8	29.9	10.3	+60
Educational Qualification					المؤهل العلمي
None	100	62.0	27.5	10.5	لا شيء
Elementary	100	54.4	34.9	10.7	ابتدائي
Preparatory	100	47.6	41.0	11.4	اعدادي
Secondary	100	44.0	48.1	7.9	ثانوي
Intermediate Diploma	100	40.9	46.9	12.2	دبلوم متوسط
Bachelor and above	100	39.8	51.3	8.9	بكالوريوس فأعلى

{ } : Refers that the variance in this category is too high.

{ } : تشير إلى أن التباين مرتفع في هذه الفئة.

جدول 83 (تابع): التوزيع النسبي للأفراد (10 سنوات فأكثر) حسب الموافقة على دخول الاماكن العامة مقابل مبلغ رمزي (دخولية) والجنس،

2023

Table 83 (Cont.): Percentage Distribution of Individuals (10 Years and Above) by Agreement to Enter Public Places for a Nominal Amount (Admission) and Sex 2023

Sex and Region\Governorate\Type of Locality\Age\Educational Qualification	المجموع Total	لا No	بشرط توفير خدمات النظافة والانترنت With a condition of providing cleaning and internet services	دائماً Always	الجنس والمنطقة/المحافظة/نوع التجمع/العمر/المؤهل العلمي
Males					ذكور
Palestine	100	48.5	41.9	9.6	فلسطين
West Bank	100	40.0	47.2	12.8	الضفة الغربية
Jenin	100	36.0	55.0	9.0	جنين
Tubas & Northern Valley	100	31.6	65.6	2.8	طوباس والأغوار الشمالية
Tulkarm	100	30.7	55.1	14.2	طولكرم
Nablus	100	50.8	42.0	7.2	نابلس
Qalqiliya	100	23.8	67.7	8.5	قلقيلية
Salfit	100	{64.1}	{30.7}	{5.2}	سلفيت
Ramallah & Al-Bireh	100	21.5	77.9	0.6	رام الله والبيرة
Jericho and Al Aghwar	100	{37.7}	{29.6}	{32.7}	أريحا والأغوار
Jerusalem	100	52.6	34.1	13.3	القدس
J1	100	48.7	44.3	7.0	J1
J2	100	{58.5}	{18.5}	{23.0}	J2
Bethlehem	100	{42.2}	{14.5}	{43.3}	بيت لحم
Hebron	100	39.6	47.2	13.2	الخليل
Gaza Strip	100	61.5	33.7	4.8	قطاع غزة
North Gaza	100	71.8	21.8	6.4	شمال غزة
Gaza	100	56.3	42.9	0.8	غزة
Deir Al-Balah	100	40.2	51.2	8.6	دير البلح
Khan Yunis	100	70.8	22.1	7.1	خان يونس
Rafah	100	68.0	27.6	4.4	رفح
Type of Locality					نوع التجمع
Urban	100	48.6	42.4	9.0	حضر
Rural	100	43.8	43.0	13.2	ريف
Camps	100	54.6	35.8	9.6	مخيمات
Age Group					الفئة العمرية
10-17	100	48.1	41.9	10.0	17-10
18-29	100	47.8	43.5	8.7	29-18
30-59	100	47.0	43.1	9.9	59-30
60+	100	59.9	29.2	10.9	+60
Educational Qualification					المؤهل العلمي
None	100	60.3	27.4	12.3	لا شيء
Elementary	100	54.8	36.1	9.1	ابتدائي
Preparatory	100	46.2	43.7	10.1	اعدادي
Secondary	100	46.2	45.1	8.7	ثانوي
Intermediate Diploma	100	43.6	47.3	9.1	دبلوم متوسط
Bachelor and above	100	40.3	50.9	8.8	بكالوريوس فأعلى

{ } : Refers that the variance in this category is too high.

{ } : تشير إلى أن التباين مرتفع في هذه الفئة.

جدول 83 (تابع): التوزيع النسبي للأفراد (10 سنوات فأكثر) حسب الموافقة على دخول الاماكن العامة مقابل مبلغ رمزي (دخولية) والجنس،

2023

Table 83 (Cont.): Percentage Distribution of Individuals (10 Years and Above) by Agreement to Enter Public Places for a Nominal Amount (Admission) and Sex, 2023

Sex and Region\Governorate\Age\Localities\Educational Qualification	المجموع Total	لا No	بشرط توفير خدمات النظافة والانترنت With a condition of providing cleaning and internet services	دائماً Always	الجنس والمنطقة/المحافظة/نوع التجمع/العمر/المؤهل العلمي
Females					اناث
Palestine	100	47.8	41.6	10.6	فلسطين
West Bank	100	40.7	45.8	13.5	الضفة الغربية
Jenin	100	48.2	46.8	5.0	جنين
Tubas & Northern Valley	100	47.2	51.4	1.4	طوباس والأغوار الشمالية
Tulkarm	100	42.5	45.6	11.9	طولكرم
Nablus	100	52.4	40.7	6.9	نابلس
Qalqiliya	100	29.2	63.3	7.5	قلقيلية
Salfit	100	{37.1}	{60.2}	{2.7}	سلفيت
Ramallah & Al-Bireh	100	16.2	77.2	6.6	رام الله والبيرة
Jericho and Al Aghwar	100	{45.1}	{20.6}	{34.3}	أريحا والأغوار
Jerusalem	100	47.9	33.8	18.3	القدس
J1	100	58.1	34.1	7.8	J1
J2	100	{32.8}	{33.4}	{33.8}	J2
Bethlehem	100	{47.3}	{16.2}	{36.5}	بيت لحم
Hebron	100	36.2	46.6	17.2	الخليل
Gaza Strip	100	58.6	35.2	6.2	قطاع غزة
North Gaza	100	64.9	29.5	5.6	شمال غزة
Gaza	100	49.6	48.4	2.0	غزة
Deir Al-Balah	100	52.1	39.7	8.2	دير البلح
Khan Yunis	100	66.1	21.0	12.9	خان يونس
Rafah	100	68.2	26.9	4.9	رفح
Type of Locality					نوع التجمع
Urban	100	48.6	41.6	9.8	حضر
Rural	100	45.2	41.0	13.8	ريف
Camps	100	45.5	42.4	12.1	مخيمات
Age Group					الفئة العمرية
10-17	100	50.4	39.3	10.3	17-10
18-29	100	43.7	47.6	8.7	29-18
30-59	100	46.9	40.7	12.4	59-30
60+	100	59.8	30.5	9.7	+60
Educational Qualification					المؤهل العلمي
None	100	63.4	27.7	8.9	لا شيء
Elementary	100	54.0	33.3	12.7	ابتدائي
Preparatory	100	49.2	37.8	13.0	اعدادي
Secondary	100	42.0	50.8	7.2	ثانوي
Intermediate Diploma	100	38.1	46.5	15.4	دبلوم متوسط
Bachelor and above	100	39.3	51.7	9.0	بكالوريوس فأعلى

{ } : Refers that the variance in this category is too high.

{ } : تشير إلى أن التباين مرتفع في هذه الفئة.

جدول 84: معدل المبلغ (بالشيكل) الذي يقترح الأفراد (10 سنوات فأكثر) الذين يوافقون على دخول الاماكن العامة مقابل مبلغ رمزي (دخولية) دفعه مقابل الدخول للأماكن العامة حسب الجنس، 2023

Table 84: Average Fees (in shekels) that Individuals (10 Years and Above) Who Agree to Pay Admission to Enter Public Places Suggest to Pay by Sex, 2023

Region\Governorate\Type of Locality\Age\Educational Qualification	Sex			المنطقة/المحافظة/نوع التجمع/العمر/المؤهل العلمي
	اناث Females	ذكور Males	كلا الجنسين Both Sexes	
Palestine	6.8	7.0	6.9	فلسطين
West Bank	8.4	8.6	8.5	الضفة الغربية
Jenin	9.8	11.0	10.5	جنين
Tubas & Northern Valley	5.4	5.3	5.4	طوباس والأغوار الشمالية
Tulkarm	6.6	7.2	6.9	طولكرم
Nablus	7.2	8.7	7.9	نابلس
Qalqiliya	8.2	8.0	8.1	قلقيلية
Salfit	7.9	7.4	7.7	سلفيت
Ramallah & Al-Bireh	5.7	4.8	5.3	رام الله والبيرة
Jericho and Al Aghwar	10.9	10.9	10.9	أريحا والأغوار
Jerusalem	17.1	15.6	16.4	القدس
J1	{22.7}	16.5	19.1	J1
J2	{12.0}	{14.0}	12.8	J2
Bethlehem	8.8	9.6	9.2	بيت لحم
Hebron	6.9	6.8	6.9	الخليل
Gaza Strip	3.1	3.0	3.1	قطاع غزة
North Gaza	{3.5}	3.4	3.4	شمال غزة
Gaza	4.0	3.5	3.7	غزة
Deir Al-Balah	1.7	1.6	1.7	دير البلح
Khan Yunis	2.6	{3.3}	2.9	خان يونس
Rafah	2.6	3.2	2.9	رفح
Type of Locality				نوع التجمع
Urban	7.0	7.1	7.1	حضر
Rural	7.4	7.3	7.3	ريف
Camps	4.1	4.6	4.3	مخيمات
Age Group				الفئة العمرية
10-17	{6.4}	7.0	6.7	17-10
18-29	7.2	6.8	7.0	29-18
30-59	6.6	7.2	6.9	59-30
60+	6.9	6.3	6.6	+60
Educational Qualification				المؤهل العلمي
None	4.9	6.3	5.6	لا شيء
Elementary	{6.6}	6.8	6.7	ابتدائي
Preparatory	7.3	7.2	7.3	اعدادي
Secondary	6.8	7.3	7.0	ثانوي
Intermediate Diploma	6.3	{6.5}	6.4	دبلوم متوسط
Bachelor and above	6.9	6.7	6.8	بكالوريوس فأعلى

{ } : Refers that the variance in this category is too high.

{ } : تشير إلى أن التباين مرتفع في هذه الفئة.

جدول 85: التوزيع النسبي للأفراد (10 سنوات فأكثر) حسب الاعتراض أن يكون لديهم أصدقاء ومعارف وأشخاص منتمون الى دين مختلف والجنس، 2023

Table 85: Percentage Distribution of Individuals (10 Years and Above) by Objection to Having Friends, Acquaintances, and People belonging to a Different Religion and Sex 2023

Sex\Region\Governorate\Type of Locality\Age\Educational Qualification	المجموع Total	لا No	نعم Yes	الجنس والمنطقة/المحافظة/نوع التجمع/العمر/المؤهل العلمي
Both sexes				كلا الجنسين
Palestine	100	70.5	29.5	فلسطين
West Bank	100	74.7	25.3	الضفة الغربية
Jenin	100	83.3	16.7	جنين
Tubas & Northern Valley	100	96.4	3.6	طوباس والأغوار الشمالية
Tulkarm	100	66.9	33.1	طولكرم
Nablus	100	71.2	28.8	نابلس
Qalqiliya	100	66.1	33.9	قلقيلية
Salfit	100	59.7	40.3	سلفيت
Ramallah & Al-Bireh	100	85.5	14.5	رام الله والبيرة
Jericho and Al Aghwar	100	81.1	18.9	أريحا والأغوار
Jerusalem	100	77.4	22.6	القدس
J1	100	86.0	14.0	J1
J2	100	64.2	35.8	J2
Bethlehem	100	93.5	6.5	بيت لحم
Hebron	100	64.0	36.0	الخليل
Gaza Strip	100	64.0	36.0	قطاع غزة
North Gaza	100	52.8	47.2	شمال غزة
Gaza	100	72.6	27.4	غزة
Deir Al-Balah	100	67.4	32.6	دير البلح
Khan Yunis	100	58.2	41.8	خان يونس
Rafah	100	65.5	34.5	رفح
Type of Locality				نوع التجمع
Urban	100	69.4	30.6	حضر
Rural	100	74.7	25.3	ريف
Camps	100	72.4	27.6	مخيمات
Age Group				الفئة العمرية
10-17	100	62.2	37.8	17-10
18-29	100	74.4	25.6	29-18
30-59	100	72.0	28.0	59-30
60+	100	72.4	27.6	+60
Educational Qualification				المؤهل العلمي
None	100	61.5	38.5	لا شيء
Elementary	100	63.3	36.7	ابتدائي
Preparatory	100	67.8	32.2	اعدادي
Secondary	100	75.7	24.3	ثانوي
Intermediate Diploma	100	81.6	18.4	دبلوم متوسط
Bachelor and above	100	79.9	20.1	بكالوريوس فأعلى

جدول 85 (تابع): التوزيع النسبي للأفراد (10 سنوات فأكثر) حسب الاعتراض أن يكون لديهم أصدقاء ومعارف وأشخاص منتمون الى دين مختلف والجنس، 2023

Table 85 (Cont.): Percentage Distribution of Individuals (10 Years and Above) by Objection to Having Friends, Acquaintances, and People belonging to a Different Religion and Sex, 2023

Sex and Region\Governorate\Type of Locality\Age\Educational Qualification	المجموع Total	لا No	نعم Yes	الجنس والمنطقة/المحافظة/نوع التجمع/العمر/المؤهل العلمي
Males				ذكور
Palestine	100	74.4	25.6	فلسطين
West Bank	100	79.4	20.6	الضفة الغربية
Jenin	100	84.6	15.4	جنين
Tubas & Northern Valley	100	96.9	3.1	طوباس والأغوار الشمالية
Tulkarm	100	74.0	26.0	طولكرم
Nablus	100	72.7	27.3	نابلس
Qalqiliya	100	73.0	27.0	قلقيلية
Salfit	100	73.4	26.6	سلفيت
Ramallah & Al-Bireh	100	91.5	8.5	رام الله والبيرة
Jericho and Al Aghwar	100	81.7	18.3	أريحا والأغوار
Jerusalem	100	77.4	22.6	القدس
J1	100	88.7	11.3	J1
J2	100	60.0	40.0	J2
Bethlehem	100	92.7	7.3	بيت لحم
Hebron	100	74.3	25.7	الخليل
Gaza Strip	100	66.6	33.4	قطاع غزة
North Gaza	100	56.0	44.0	شمال غزة
Gaza	100	74.8	25.2	غزة
Deir Al-Balah	100	67.2	32.8	دير البلح
Khan Yunis	100	61.5	38.5	خان يونس
Rafah	100	70.2	29.8	رفح
Type of Locality				نوع التجمع
Urban	100	73.2	26.8	حضر
Rural	100	81.6	18.4	ريف
Camps	100	72.5	27.5	مخيمات
Age Group				الفئة العمرية
10-17	100	62.9	37.1	17-10
18-29	100	78.1	21.9	29-18
30-59	100	78.6	21.4	59-30
60+	100	73.9	26.1	+60
Educational Qualification				المؤهل العلمي
None	100	62.9	37.1	لا شيء
Elementary	100	67.0	33.0	ابتدائي
Preparatory	100	72.5	27.5	اعدادي
Secondary	100	80.7	19.3	ثانوي
Intermediate Diploma	100	85.3	14.7	دبلوم متوسط
Bachelor and above	100	85.5	14.5	بكالوريوس فأعلى

جدول 85 (تابع): التوزيع النسبي للأفراد (10 سنوات فأكثر) حسب الاعتراض أن يكون لديهم أصدقاء ومعارف وأشخاص منتمون الى دين مختلف والجنس، 2023

Table 85 (Cont.): Percentage Distribution of Individuals (10 Years and Above) by Objection to Having Friends, Acquaintances, and People belonging to a Different Religion and Sex, 2023

Sex and Region\Governorate\Type of Locality\Age\Educational Qualification	المجموع Total	لا No	نعم Yes	الجنس والمنطقة/المحافظة/نوع التجمع/العمر/المؤهل العلمي
Females				اناث
Palestine	100	66.4	33.6	فلسطين
West Bank	100	69.8	30.2	الضفة الغربية
Jenin	100	81.9	18.1	جنين
Tubas & Northern Valley	100	96.0	4.0	طوباس والأغوار الشمالية
Tulkarm	100	59.7	40.3	طولكرم
Nablus	100	69.9	30.1	نابلس
Qalqiliya	100	59.3	40.7	قلقيلية
Salfit	100	46.4	53.6	سلفيت
Ramallah & Al-Bireh	100	79.3	20.7	رام الله والبيرة
Jericho and Al Aghwar	100	80.5	19.5	أريحا والأغوار
Jerusalem	100	77.3	22.7	القدس
J1	100	82.9	17.1	J1
J2	100	69.1	30.9	J2
Bethlehem	100	94.4	5.6	بيت لحم
Hebron	100	53.0	47.0	الخليل
Gaza Strip	100	61.3	38.7	قطاع غزة
North Gaza	100	49.4	50.6	شمال غزة
Gaza	100	70.2	29.8	غزة
Deir Al-Balah	100	67.6	32.4	دير البلح
Khan Yunis	100	54.8	45.2	خانيونس
Rafah	100	60.3	39.7	رفح
Type of Locality				نوع التجمع
Urban	100	65.4	34.6	حضر
Rural	100	67.8	32.2	ريف
Camps	100	72.3	27.7	مخيمات
Age Group				الفئة العمرية
10-17	100	61.5	38.5	17-10
18-29	100	70.6	29.4	29-18
30-59	100	65.3	34.7	59-30
60+	100	71.0	29.0	+60
Educational Qualification				المؤهل العلمي
None	100	60.3	39.7	لا شيء
Elementary	100	58.6	41.4	ابتدائي
Preparatory	100	62.2	37.8	اعدادي
Secondary	100	71.2	28.8	ثانوي
Intermediate Diploma	100	77.9	22.1	دبلوم متوسط
Bachelor and above	100	75.5	24.5	بكالوريوس فأعلى

جدول 86: التوزيع النسبي للأفراد (10 سنوات فأكثر) حسب رأيهم بموضوع الثقة بمعظم الناس (بشكل عام) والجنس، 2023
 Table 86: Percentage Distribution of Individuals (10 Years and Above) by Their Opinion about Trust in People (in general) and Sex, 2023

Sex and Region\Governorate\Type of Locality\Age\Educational Qualification	المجموع Total	يلزم توخي الحذر الشديد Need to be very careful	يمكن الثقة بمعظم الناس Most people can be trusted	الجنس والمنطقة/المحافظة/نوع التجمع/العمر/المؤهل العلمي
Both sexes				كلا الجنسين
Palestine	100	88.3	11.7	فلسطين
West Bank	100	88.2	11.8	الضفة الغربية
Jenin	100	88.8	11.2	جنين
Tubas & Northern Valley	100	99.9	0.1	طوباس والأغوار الشمالية
Tulkarm	100	96.7	3.3	طولكرم
Nablus	100	85.4	14.6	نابلس
Qalqiliya	100	73.3	26.7	قلقيلية
Salfit	100	91.4	8.6	سلفيت
Ramallah & Al-Bireh	100	89.9	10.1	رام الله والبييرة
Jericho and Al Aghwar	100	90.3	9.7	أريحا والأغوار
Jerusalem	100	86.3	13.7	القدس
J1	100	88.8	11.2	J1
J2	100	82.6	17.4	J2
Bethlehem	100	87.8	12.2	بيت لحم
Hebron	100	88.5	11.5	الخليل
Gaza Strip	100	88.6	11.4	قطاع غزة
North Gaza	100	91.1	8.9	شمال غزة
Gaza	100	79.6	20.4	غزة
Deir Al-Balah	100	92.2	7.8	دير البلح
Khan Yunis	100	91.0	9.0	خانيونس
Rafah	100	98.9	1.1	رفح
Type of Locality				نوع التجمع
Urban	100	88.4	11.6	حضر
Rural	100	87.0	13.0	ريف
Camps	100	90.2	9.8	مخيمات
Age Group				الفئة العمرية
10-17	100	85.2	14.8	17-10
18-29	100	90.5	9.5	29-18
30-59	100	89.6	10.4	59-30
60+	100	83.3	16.7	+60
Educational Qualification				المؤهل العلمي
None	100	81.3	18.7	لا شيء
Elementary	100	84.5	15.5	ابتدائي
Preparatory	100	89.8	10.2	اعدادي
Secondary	100	91.0	9.0	ثانوي
Intermediate Diploma	100	90.5	9.5	دبلوم متوسط
Bachelor and above	100	90.9	9.1	بكالوريوس فأعلى

جدول 86 (تابع): التوزيع النسبي للأفراد (10 سنوات فأكثر) حسب رأيهم بموضوع الثقة بمعظم الناس (بشكل عام) والجنس، 2023
 Table 86 (Cont.): Percentage Distribution of Individuals (10 Years and Above) by Their Opinion about Trust in People (in general) and Sex, 2023

Sex and Region\Governorate\Type of Locality\Age\Educational Qualification	المجموع Total	يلزم توخي الحذر الشديد Need to be very careful	يمكن الثقة بمعظم الناس Most people can be trusted	الجنس والمنطقة/المحافظة/نوع التجمع/العمر/المؤهل العلمي
Males				ذكور
Palestine	100	87.3	12.7	فلسطين
West Bank	100	86.7	13.3	الضفة الغربية
Jenin	100	87.7	12.3	جنين
Tubas & Northern Valley	100	99.7	0.3	طوباس والأغوار الشمالية
Tulkarm	100	97.3	2.7	طولكرم
Nablus	100	87.1	12.9	نابلس
Qalqiliya	100	70.8	29.2	قلقيلية
Salfit	100	89.9	10.1	سلفيت
Ramallah & Al-Bireh	100	86.0	14.0	رام الله والبيرة
Jericho and Al Aghwar	100	85.6	14.4	أريحا والأغوار
Jerusalem	100	85.7	14.3	القدس
J1	100	89.3	10.7	J1
J2	100	80.1	19.9	J2
Bethlehem	100	88.8	11.2	بيت لحم
Hebron	100	84.7	15.3	الخليل
Gaza Strip	100	88.2	11.8	قطاع غزة
North Gaza	100	91.7	8.3	شمال غزة
Gaza	100	77.8	22.2	غزة
Deir Al-Balah	100	94.8	5.2	دير البلح
Khan Yunis	100	90.2	9.8	خانيونس
Rafah	100	98.1	1.9	رفح
Type of Locality				نوع التجمع
Urban	100	86.9	13.1	حضر
Rural	100	86.8	13.2	ريف
Camps	100	91.4	8.6	مخيمات
Age Group				الفئة العمرية
10-17	100	84.8	15.2	17-10
18-29	100	89.2	10.8	29-18
30-59	100	87.6	12.4	59-30
60+	100	85.9	14.1	+60
Educational Qualification				المؤهل العلمي
None	100	82.9	17.1	لا شيء
Elementary	100	83.5	16.5	ابتدائي
Preparatory	100	88.8	11.2	اعدادي
Secondary	100	89.0	11.0	ثانوي
Intermediate Diploma	100	88.2	11.8	دبلوم متوسط
Bachelor and above	100	89.7	10.3	بكالوريوس فأعلى

جدول 86 (تابع): التوزيع النسبي للأفراد (10 سنوات فأكثر) حسب رأيهم بموضوع الثقة بمعظم الناس (بشكل عام) والجنس، 2023
 Table 86 (Cont.): Percentage Distribution of Individuals (10 Years and Above) by Their Opinion about Trust in People (in general) and Sex, 2023

Sex and Region\Governorate\Type of Locality\Age\Educational Qualification	المجموع Total	يلزم توخي الحذر الشديد Need to be very careful	يمكن الثقة بمعظم الناس Most people can be trusted	الجنس والمنطقة/المحافظة/نوع التجمع/العمر/المؤهل العلمي
Females				إناث
Palestine	100	89.4	10.6	فلسطين
West Bank	100	89.8	10.2	الضفة الغربية
Jenin	100	90.0	10.0	جنين
Tubas & Northern Valley	100	100.0	-	طوباس والأغوار الشمالية
Tulkarm	100	96.1	3.9	طولكرم
Nablus	100	83.8	16.2	نابلس
Qalqiliya	100	75.8	24.2	قلقيلية
Salfit	100	92.8	7.2	سلفيت
Ramallah & Al-Bireh	100	93.9	6.1	رام الله والبيرة
Jericho and Al Aghwar	100	95.4	4.6	أريحا والأغوار
Jerusalem	100	87.1	12.9	القدس
J1	100	88.2	11.8	J1
J2	100	85.4	14.6	J2
Bethlehem	100	86.6	13.4	بيت لحم
Hebron	100	92.6	7.4	الخليل
Gaza Strip	100	88.9	11.1	قطاع غزة
North Gaza	100	90.4	9.6	شمال غزة
Gaza	100	81.4	18.6	غزة
Deir Al-Balah	100	89.9	10.1	دير البلح
Khan Yunis	100	91.8	8.2	خانيونس
Rafah	100	99.8	0.2	رفح
Type of Locality				نوع التجمع
Urban	100	89.9	10.1	حضر
Rural	100	87.2	12.8	ريف
Camps	100	88.9	11.1	مخيمات
Age Group				الفئة العمرية
10-17	100	85.6	14.4	17-10
18-29	100	91.9	8.1	29-18
30-59	100	91.6	8.4	59-30
60+	100	80.9	19.1	+60
Educational Qualification				المؤهل العلمي
None	100	79.8	20.2	لا شيء
Elementary	100	85.7	14.3	ابتدائي
Preparatory	100	91.0	9.0	اعدادي
Secondary	100	92.8	7.2	ثانوي
Intermediate Diploma	100	92.9	7.1	دبلوم متوسط
Bachelor and above	100	91.8	8.2	بكالوريوس فأعلى

(-) means that there are no cases

(-) تعني لا يوجد مشاهدات

جدول 87: التوزيع النسبي للأسر التي يتم الحديث فيها حول بعض المواضيع الثقافية المتوارثة حسب موضوع الحديث والمنطقة،

2023

Table 87: Percentage Distribution of Households that Talk About Some Traditional Cultural Themes by Theme and Region, 2023

Region and Traditional Cultural Themes	المجموع Total	لا يتم الحديث No	نعم أحيانا No, sometimes	نعم دائما Yes, always	المنطقة والمواضيع الثقافية المتوارثة
Palestine					فلسطين
Myths	100	60.8	33.3	5.9	أساطير (حكايات خرافية)
Traditional stories and tales	100	37.4	51.8	10.8	قصص وروايات متوارثة
Stories	100	23.6	54.6	21.8	حكايات واقعية
Funny traditional tales	100	56.7	35.9	7.4	فكاهات تراثية
Folkloric poetry and singing	100	69.3	25.3	5.4	شعر وغناء تراثي
Sayings and Proverbs	100	46.1	45.4	8.5	أقوال مأثورة وأمثال
Wise sayings and proverbs	100	59.7	33.4	6.9	ألغاز (أحاجي)
Political Issues	100	47.4	38.7	13.9	الأمر السياسية
West Bank					الضفة الغربية
Myths	100	59.9	33.9	6.2	أساطير (حكايات خرافية)
Traditional stories and tales	100	39.4	49.9	10.7	قصص وروايات متوارثة
Stories	100	27.4	51.3	21.3	حكايات واقعية
Funny traditional tales	100	56.2	35.6	8.2	فكاهات تراثية
Folkloric poetry and singing	100	67.4	27.0	5.6	شعر وغناء تراثي
Sayings and Proverbs	100	46.4	44.2	9.4	أقوال مأثورة وأمثال
Wise sayings and proverbs	100	60.8	31.8	7.4	ألغاز (أحاجي)
Political Issues	100	50.6	37.2	12.2	الأمر السياسية
Gaza Strip					قطاع غزة
Myths	100	62.3	32.4	5.3	أساطير (حكايات خرافية)
Traditional stories and tales	100	33.9	55.1	11.0	قصص وروايات متوارثة
Stories	100	16.9	60.5	22.6	حكايات واقعية
Funny traditional tales	100	57.5	36.4	6.1	فكاهات تراثية
Folkloric poetry and singing	100	72.6	22.3	5.1	شعر وغناء تراثي
Sayings and Proverbs	100	45.5	47.5	7.0	أقوال مأثورة وأمثال
Wise sayings and proverbs	100	57.7	36.2	6.1	ألغاز (أحاجي)
Political Issues	100	41.8	41.4	16.8	الأمر السياسية

جدول 88: نسبة الأسر حسب نوع المواد الفنية المتوفرة في المنزل والمنطقة ونوع التجمع، 2023

Table 88: Percentage of Households by Type of Artistic Material Available at home, Region and Type of Locality, 2023

Material and Type of Locality	المنطقة Region			المادة ونوع التجمع
	قطاع غزة Gaza Strip	الضفة الغربية West Bank	فلسطين Palestine	
Total				مجموع
Heritage products, crafts and traditional industries	52.2	43.0	46.4	منتجات تراثية او حرف وصناعات تقليدية
Painting (visual arts)	7.7	12.2	10.5	لوحات فنية (فن تشكيلي)
Sculpture	5.1	5.8	5.5	منحوتات
Urban				حضر
Heritage products, crafts and traditional industries	53.3	42.7	47.1	منتجات تراثية او حرف وصناعات تقليدية
Painting (visual arts)	8.0	14.4	11.7	لوحات فنية (فن تشكيلي)
Sculpture	5.1	6.8	6.1	منحوتات
Rural				ريف
Heritage products, crafts and traditional industries	-	44.4	44.4	منتجات تراثية او حرف وصناعات تقليدية
Painting (visual arts)	-	6.0	6.0	لوحات فنية (فن تشكيلي)
Sculpture	-	3.4	3.4	منحوتات
Camps				مخيمات
Heritage products, crafts and traditional industries	45.1	39.2	42.8	منتجات تراثية او حرف وصناعات تقليدية
Painting (visual arts)	6.1	10.5	7.8	لوحات فنية (فن تشكيلي)
Sculpture	4.7	3.4	4.2	منحوتات

(-) means that there are no cases

(-) تعني لا يوجد مشاهدات

جدول 89: التوزيع النسبي للأسر حسب وجود فرد أو أفراد لديها يرتدون اللباس الفلسطيني التقليدي، 2023
Table 89: Percentage Distribution of Households that Have Household Member or Members Dressed in traditional Palestinian Costumes, 2023

Region\Governorate\Type of Locality\Household Size	المجموع Total	لا أعرف Don't Know	لا No	نعم أحيانا No, sometimes	نعم دائما Yes, always	المنطقة/المحافظة/نوع التجمع/حجم الأسرة
Palestine	100	1.6	36.7	57.6	4.1	فلسطين
West Bank	100	2.0	38.4	54.9	4.7	الضفة الغربية
Jenin	100	1.2	39.8	57.8	1.2	جنين
Tubas & Northern Valley	100	6.6	46.6	38.8	8.0	طوباس والأغوار الشمالية
Tulkarm	100	0.5	27.9	70.4	1.2	طولكرم
Nablus	100	1.3	37.0	55.8	5.9	نابلس
Qalqiliya	100	22.8	17.8	31.0	28.4	قلقيلية
Salfit	100	0.2	23.4	75.6	0.8	سلفيت
Ramallah & Al-Bireh	100	2.9	22.3	70.8	4.0	رام الله والبيرة
Jericho and Al Aghwar	100	3.8	35.2	58.3	2.7	أريحا والأغوار
Jerusalem	100	1.3	54.7	42.3	1.7	القدس
J1	100	0.5	57.2	41.2	1.1	J1
J2	100	2.8	50.2	44.2	2.8	J2
Bethlehem	100	0.3	44.3	51.8	3.6	بيت لحم
Hebron	100	-	41.1	53.2	5.7	الخليل
Gaza Strip	100	1.0	33.8	62.2	3.0	قطاع غزة
North Gaza	100	0.6	32.2	64.9	2.3	شمال غزة
Gaza	100	1.9	40.0	54.8	3.3	غزة
Deir Al-Balah	100	0.7	22.3	76.0	1.0	دير البلح
Khan Yunis	100	0.3	36.0	59.8	3.9	خان يونس
Rafah	100	1.1	29.1	66.0	3.8	رفح
Type of Locality						نوع التجمع
Urban	100	1.5	38.3	56.4	3.8	حضر
Rural	100	2.8	30.5	60.1	6.6	ريف
Camps	100	0.9	32.5	64.5	2.1	مخيمات
Household Size						حجم الأسرة
1-3	100	2.3	40.8	50.2	6.7	3-1
4-5	100	1.5	37.2	58.7	2.6	5-4
6-8	100	1.2	34.1	61.2	3.5	8-6
9+	100	1.5	26.5	69.2	2.8	+9

(-) means that there are no cases

(-) تعني لا يوجد مشاهدات

جدول 90: التوزيع النسبي للأفراد (18 سنة فأكثر) حسب رأيهم بوجود إتاحة الفرصة للعمل للرجال أكثر من النساء عندما تكون

فرص العمل قليلة والجنس والمنطقة، 2023

Table 90: Percentage Distribution of Individuals (18 Years and Above) by Their Opinion of that Men Should Have More Right to a Job than Women When Jobs are Scarce, Sex and Region, 2023

Sex and Opinion	Region			الجنس و الرأي
	قطاع غزة Gaza Strip	الضفة الغربية West Bank	فلسطين Palestine	
Both Sexes				كلا الجنسين
Strongly agree	33.3	27.9	29.9	أوافق بشدة
Agree	43.1	46.9	45.6	أوافق
Disagree	17.3	20.9	19.5	لا أوافق
I don't agree at all	6.0	2.7	3.9	لا أوافق على الإطلاق
I don't know	0.3	1.3	0.9	لا أعرف
No answer	0.1	0.3	0.2	لا جواب
Total	100	100	100	المجموع
Males				ذكور
Strongly agree	38.8	34.3	36.0	أوافق بشدة
Agree	42.5	46.0	44.7	أوافق
Disagree	14.3	16.5	15.7	لا أوافق
I don't agree at all	4.0	2.3	2.9	لا أوافق على الإطلاق
I don't know	0.2	0.6	0.5	لا أعرف
No answer	0.2	0.3	0.2	لا جواب
Total	100	100	100	المجموع
Females				إناث
Strongly agree	27.7	21.3	23.8	أوافق بشدة
Agree	43.6	48.0	46.1	أوافق
Disagree	20.5	25.4	23.6	لا أوافق
I don't agree at all	7.9	3.0	4.9	لا أوافق على الإطلاق
I don't know	0.3	2.0	1.4	لا أعرف
No answer	0.0	0.3	0.2	لا جواب
Total	100	100	100	المجموع

(0.0) means that the percentage is less than 0.05

0.05 تعني النسبة أقل من 0.05

جدول 91: التوزيع النسبي للأفراد (18 سنة فأكثر) حسب رأيهم بأن النساء أفضل من الرجال كزعماء سياسيين والجنس والمنطقة،

2023

Table 91: Percentage Distribution of Individuals (18 Years and Above) by Their Opinion of that Women Make Better Political Leaders than Man Do, Sex and Region, 2023

Sex and Opinion	المنطقة			الجنس و الرأي
	قطاع غزة Gaza Strip	الضفة الغربية West Bank	فلسطين Palestine	
Both Sexes				كلا الجنسين
Strongly agree	2.6	3.8	3.4	أوافق بشدة
Agree	13.2	16.4	15.2	أوافق
Disagree	47.7	54.7	51.9	لا أوافق
I don't agree at all	34.9	18.6	24.8	لا أوافق على الإطلاق
I don't know	1.3	6.2	4.4	لا أعرف
No answer	0.3	0.3	0.3	لا جواب
Total	100	100	100	المجموع
Males				ذكور
Strongly agree	2.1	2.4	2.3	أوافق بشدة
Agree	11.9	10.9	11.3	أوافق
Disagree	44.9	56.2	51.8	لا أوافق
I don't agree at all	40.4	25.7	31.3	لا أوافق على الإطلاق
I don't know	0.2	4.4	2.8	لا أعرف
No answer	0.5	0.4	0.5	لا جواب
Total	100	100	100	المجموع
Females				إناث
Strongly agree	3.0	5.3	4.4	أوافق بشدة
Agree	14.5	22.0	19.2	أوافق
Disagree	50.6	53.3	52.1	لا أوافق
I don't agree at all	29.4	11.2	18.2	لا أوافق على الإطلاق
I don't know	2.5	8.1	6.0	لا أعرف
No answer	0.0	0.1	0.1	لا جواب
Total	100	100	100	المجموع

(0.0) means that the percentage is less than 0.05

(0.0) تعني النسبة أقل من 0.05

جدول 92: التوزيع النسبي للأفراد (18 سنة فأكثر) حسب رأيهم بأهمية الجامعة للأنثى أكثر منها للذكر والجنس والمنطقة، 2023

Table 92: Percentage Distribution of Individuals (18 Years and Above) by Their Opinion of that University is More Important for a Female than for a Male, Sex and Region, 2023

Sex and Opinion	Region			الجنس و الرأي
	قطاع غزة Gaza Strip	الضفة الغربية West Bank	فلسطين Palestine	
Both Sexes				كلا الجنسين
Strongly agree	8.6	15.0	12.6	أوافق بشدة
Agree	26.9	46.5	39.1	أوافق
Disagree	51.4	32.0	39.4	لا أوافق
I don't agree at all	11.9	4.2	7.1	لا أوافق على الإطلاق
I don't know	0.5	2.0	1.4	لا أعرف
No answer	0.7	0.3	0.4	لا جواب
Total	100	100	100	المجموع
Males				ذكور
Strongly agree	7.9	9.0	8.6	أوافق بشدة
Agree	24.7	45.4	37.6	أوافق
Disagree	53.8	38.0	43.9	لا أوافق
I don't agree at all	12.6	6.0	8.5	لا أوافق على الإطلاق
I don't know	0.4	1.4	1.0	لا أعرف
No answer	0.6	0.2	0.4	لا جواب
Total	100	100	100	المجموع
Females				إناث
Strongly agree	9.4	21.2	16.7	أوافق بشدة
Agree	29.1	47.8	40.6	أوافق
Disagree	49.0	25.8	34.6	لا أوافق
I don't agree at all	11.3	2.3	5.8	لا أوافق على الإطلاق
I don't know	0.5	2.6	1.8	لا أعرف
No answer	0.7	0.3	0.5	لا جواب
Total	100	100	100	المجموع



State of Palestine Palestinian Central Bureau of Statistics

Household Culture Survey, 2023 Main Findings



December, 2023

PAGE NUMBERS OF ENGLISH TEXT ARE PRINTED IN SQUARE BRACKETS.
TABLES ARE PRINTED IN THE ARABIC ORDER (FROM RIGHT TO LEFT)

This document is prepared in accordance with the standard procedures stated in the Code of Practice for Palestine Official Statistics 2006



©December 2023
All rights reserved.

Citation:

Palestinian Central Bureau of Statistics, 2023. *Household Culture Survey: Main Findings Report: 2023. Ramallah - Palestine.*

All correspondence should be directed to:
Palestinian Central Bureau of Statistics
P.O. Box 1647, Ramallah P6028179, Palestine.

Tel: (970/972) 2 298 2700
Fax: (970/972) 2 298 2710
Toll Free: 1800300300
diwan@pcbs.gov.ps E-Mail:
Website: <http://www.pcbs.gov.ps>

Reference ID: 2685

Acknowledgement

The Palestinian Central Bureau of Statistics (PCBS) extends its appreciation to all Palestinian households who contributed to the success of the survey and to the PCBS staff for their dedication.

The 2023 Household Culture Survey was planned and implemented by PCBS' technical team with the support of a joint funding from the Palestinian Government and the Core Funding Group (CFG) represented by the Representative Office of Norway to the State of Palestine.

PCBS appreciates the generosity of the Core Funding Group (CFG) for their contribution.

Team Work

- **Technical Committee**

Masa Zeidan

Feda Abu Aishah

Anas Ahmad

Lubna Sumoor

Lara Amro

Imtethal Shuaibi

Wafa Mekhemer

Head of the Committee

- **Report Preparation**

Masa Zeidan

- **Maps Design**

Imtethal Shuaibi

- **Dissemination Standard**

Hanan Janajreh

- **Preliminary Review**

Maher Sbieh

Mohammad Omari

- **Final Review**

Mohammad Duraidi

Jawad Al-Salah

- **Overall Supervision**

Dr. Ola Awad

President of PCBS

Table of Contents

Subject	Page
List of Table	
Introduction	
Chapter One: Concepts and Definitions	[17]
Chapter Two: Main Findings	[19]
2.1 Sustainable Development Indicators	[19]
2.2 Availability of Home Library	[20]
2.3 Reading Books	[20]
2.4 Obtaining and Reading the Newspapers	[20]
2.5 Reading Magazines	[21]
2.6 Listening to Local Radio Stations	[21]
2.7 Watching Television and Local Television Stations	[21]
2.8 Watching Palestine Television and Listening to the Voice of Palestine Station	[22]
2.9 Watching Translated and Dubbed Series	[22]
2.10 Listening to Music	[22]
2.11 Practicing Cultural Activities at Educational Institutions	[22]
2.12 Performing Cultural Activities during Free Time	[22]
2.13 Willingness to Practice Cultural Activities	[22]
2.14 Membership to Institutions	[23]
2.15 Household talk about Some Traditional Cultural Themes	[23]
2.16 Dressing up the Traditional Palestinian Costumes	[23]
2.17 Households' Monitoring their Children (5-17 Years)	[23]
Chapter Three: Methodology	[25]
3.1 Survey Objectives	[25]
3.2 Survey Questionnaire	[25]
3.3 Sampling Design	[25]
3.4 Weights Calculation	[26]
3.5 Fieldwork Operations	[26]
3.5.1 Training and appointment	[26]
3.5.2 Data Collection	[27]
3.5.3 Field Supervision and Editing	[27]
3.5.4 Office Editing and Coding	[27]
3.6 Data Processing	[27]
3.6.1 Data Entry Program	[27]
3.6.2 Data Cleaning	[28]
3.6.3 Tabulating Results	[28]

Subject	Page
Chapter Four: Quality	[29]
4.1 Data Accuracy	[29]
4.1.1 Sampling Errors	[29]
4.1.2 Non-Sampling Errors	[29]
4.2 Response Rates	[29]
4.3 Comparability	[30]
References	[31]
Statistical Tables	39

List of Tables

Table	Page
Table 1: Main Selected Household Culture Survey Indicators for Years 2009, 2014, 2023	41
Table 2: Percentage Distribution of Individuals in the Sample by Selected Background Characteristics, 2023	42
Table 3: Percentage Distribution of Individuals (10 Years and Above) Who Were Selected (by Kish Tables) by Selected Background Characteristics, 2023	43
Table 4: Percentage Distribution of Households by Availability of Home Library, 2023	44
Table 5: Percentage of Households that Have Library by Subjects of Available Books and Region, 2023	45
Table 6: Percentage of Individuals (10 Years and Above) Who Read Books from who can Read by Sex, 2023	46
Table 7: Percentage Distribution of Individuals (10 Years and Above) who Read Books from who can Read by Region, Purpose of Reading and Sex, 2023	47
Table 8: Percentage of Individuals (10 Years and Above) who Read Hard Copy Books by Sex, 2023	48
Table 9: Percentage of Individuals (10 Years and Above) who Read Electronic Books by Sex, 2023	49
Table 10: Percentage of Individuals (10 Years and Above) Who Read Books by the Type of Books they Read, Region and Sex, 2023	50
Table 11: Percentage of Individuals (10 Years and Above) Who Read Books by the Language of the Book they Read, Region and Sex, 2023	51
Table 12: Average Number of Weekly Hours of Reading Books for Individuals (10 Years and Above) Who Read Books by Sex, 2023	52
Table 13: Average Number of Weekly Pages of Reading Books for Individuals (10 Years and Above) Who Read Books by Sex, 2023	53
Table 14: Average Number of Books Read by Individuals (10 Years and Above) Who Read Books During the Past 12 Months by Sex, 2023	54
Table 15: Percentage Distribution of Households by Having Daily Newspapers, 2023	55
Table 16: Percentage of Individuals (10 Years and Above) Who Read Newspapers by Sex, 2023	56
Table 17: Percentage Distribution of Individuals (10 Years and Above) Who Read Newspapers by Method of Obtaining Newspaper they Read (Most Frequently), 2023	57

Table	Page
Table 18: Percentage of Individuals (10 Years and Above) Who Read Newspapers Via the Internet by Method of Viewing Newspaper, 2023	58
Table 19: Monthly Average Frequency of Reading Newspaper of Individuals (10 Years and Above) Who Read Newspaper by Sex, 2023	59
Table 20: Percentage Distribution of Individuals (10 Years and Above) Who Read Newspapers by Sections of Newspaper they Read and Region, 2023	60
Table 21: Percentage Distribution of Individuals (10 Years and Above) Who Read Newspapers by Preferred Section of Newspaper, Region and Sex, 2023	61
Table 22: Percentage Distribution of Individuals (10 Years and Above) Who Read Newspapers by Satisfaction of the Local News Coverage in Newspapers, Region and Sex, 2023	63
Table 23: Percentage Distribution of Individuals (10 Years and Above) Who Do Not Read Newspapers by Reason, Sex and Region, 2023	64
Table 24: Percentage Distribution of Individuals (10 Years and Above) by the Source of the Local News to Confirm the Validity of the Rumors, Region and Sex, 2023	65
Table 25: Percentage of Individuals (10 Years and Above) Who Read Magazines by Sex, 2023	66
Table 26: Percentage of Individuals (10 Years and Above) Who Read Magazines Via the Internet by Method of Viewing Magazine, Region and Sex, 2023	67
Table 27: Percentage of Individuals (10 Years and Above) Who Listen to Music by Sex, 2023	68
Table 28: Percentage Distribution of Individuals (10 Years and Above) Who Listen to Music by Type of Music they Listen (Most Frequently), 2023	69
Table 29: Percentage of Individuals (10 Years and Above) Who Participated any Activity at School\University During the Current Scholastic Year by the Type of Activity, Region and Sex, 2023	70
Table 30: Percentage Distribution of Households by Availability of Radio, 2023	71
Table 31: Percentage Distribution of Households Which Have a Radio by Listening to Radio Stations, 2023	72
Table 32: Percentage of Households Who Listen to Radio Stations by Type of Program and Region, 2023	73
Table 33: Percentage Distribution of Households Who listen to Radio Station by Preferred Type of Program and Region, 2023	74
Table 34: Percentage of Individuals (10 Years and Above) Who Listen to the Radio by Sex, 2023	75

Table	Page
Table 35: Percentage Distribution of Individuals (10 Years and Above) Who Listen to the Radio by the Most Frequent Listening Place, Region and Sex, 2023	76
Table 36: Average Listening Daily Hours of Radio that Individuals (10 Years and Above) Listen by Sex, 2023	77
Table 37: Percentage Distribution of Individuals (10 Years and Above) Who Listen to Radio Stations by Sex, Preferred Time Period and Region, 2023	78
Table 38: Percentage of Individuals (10 Years and Above) Who Listen to Palestine Radio by Sex, 2023	79
Table 39: Percentage Distribution of Individuals (10 Years and Above) Who Do Not Listen to Radio by Sex, Reason and Region, 2023	80
Table 40: Percentage Distribution of Households by Availability of TV Set, 2023	81
Table 41: Percentage Distribution of Households Who have TV Set by Number of Television Sets Household Have, 2023	82
Table 42: Percentage Distribution of Households that Have TV and Watching TV by Most Frequent Time of Watching, Region and Household Size, 2023	83
Table 43: Average Hours of Daily TV Watching by Household Members that Have TV by Type of Locality, 2023	85
Table 44: Percentage of Individuals (10 Years and Above) Who Watch TV by Sex, 2023	86
Table 45: Percentage Distribution of Individuals (10 Years and Above) Who Watching TV by Most Frequent Time of Watching, Region and Sex, 2023	87
Table 46: Average Daily Hours of Watching TV for Individuals (10 Years and Above) by Sex, 2023	88
Table 47: Percentage Distribution of Households Having TV by Watching Foreign Series with Arabic Subtitles, 2023	89
Table 48: Percentage Distribution of Households Who Watch the Foreign Series with Arabic Subtitles by the Original Language of the Series and Region, 2023	90
Table 49: Percentage Distribution of Households Having TV by Watching TV Series that are Dubbed into Arabic, 2023	91
Table 50: Percentage Distribution of Households Who Watch TV Series that are Dubbed into Arabic by the Original Language of the Series and Region, 2023	92
Table 51: Percentage Distribution of Households Who Watch TV Series that are Dubbed into Arabic by Their Influence on Household Culture, 2023	93

Table	Page
Table 52: Percentage Distribution of Households Who Watch TV Series that are Dubbed into Arabic by Their Influence on Household Culture, Theme and Region, 2023	94
Table 53: Percentage Distribution of Households Having TV by Watching Private Local TV Stations, 2023	95
Table 54: Percentage of Households Who Have TV and Watching Private Local TV Stations by Purpose and Region, 2023	96
Table 55: Percentage Distribution of Households Who Have TV and Watching Private Local TV Stations by Purpose Watched More than Other and Region, 2023	97
Table 56: Percentage Distribution of Households Having TV by Watching of Palestine Television, 2023	98
Table 57: Percentage Distribution of Households Who Have TV and Watch Palestine TV by Preferred Time Period, Region and Household Size, 2023	99
Table 58: Percentage Distribution of Households Who Do Not Watch Palestine TV by Main Reason, Region and Household Size, 2023	101
Table 59: Percentage of Households Who Monitor the Type of Programs Watched\Used by Their Children (5-17 Years) on Television\Computer\Internet, 2023	102
Table 60: Percentage of Households Who Control the Number of Hours Watched\Used by Their Children (5-17 Years) on Television\Computer\Internet, 2023	103
Table 61: Percentage of Households Who Prevent Their Children (5-17 Years) from Doing Some Activities on the Internet by Type of Activity, 2023	104
Table 62: Percentage of Households Who Have Children (5-17 Years) and Take Some Protective Measures at Home by Type of Protective Measure, 2023	106
Table 63: Percentage Distribution of Households by Their Awareness of Children's Friends (5-17 Years), 2023	108
Table 64: Percentage Distribution of Households Who Have TV Set by Availability of Satellite, 2023	109
Table 65: Percentage of Households by Availability of Satellite, 2023	110
Table 66: Percentage of Households Who Have Satellite and Watch Satellite TV Channels by Purpose and Region, 2023	111
Table 67: Percentage Distribution of Households Who Have Satellite and Watch Satellite TV Channels by Purpose Watched Most Frequently and Region, 2023	112
Table 68: Percentage Distribution of Households Who Have TV by Watching other Palestinian Satellite Television Channels, 2023	113

Table	Page
Table 69: Percentage Distribution of Individuals (10 Years and Above) by Free Time and Sex, 2023	114
Table 70: Percentage Distribution of Individuals (10 Years and Above) Who Have Free Time by the Major Place They Spend their Free Time, Sex and Region, 2023	117
Table 71: Percentage Distribution of Individuals (10 Years and Above) Who Have Free Time by Main Activity Practice During Free Time, Sex and Region, 2023	118
Table 72: Percentage of Individuals (10 Years and Above) Who Have Free Time and Would Like to Practice Cultural Activities During Free Time and Did Not Do by Sex, 2023	120
Table 73: Percentage Distribution of Individuals (10 Years and Above) Who Have Free Time by Main Activity Would Like to Practice and Fail to Practice that During Free Time, Sex and Region, 2023	121
Table 74: Percentage of Individuals (10 Years and Above) Who Would Like to Practice Cultural Activities and Did Not Practice it by Reason for Not Practicing the Activity, Sex and Region, 2023	124
Table 75: Percentage Distribution of Individuals (10 Years and Above) Would Like to Practice Cultural Activities and Did Not Practice by Main Reason for Not Practicing the Activity, Sex and Region, 2023	125
Table 76: Percentage of Individuals (10 Years and Above) Who are Members in Institutions by Type of Institution, Sex and Region, 2023	126
Table 77: Percentage of Individuals (10 Years and Above) Who Did Activities During the Last 12 Months by Type of Activity, Region and Sex, 2023	127
Table 78: Percentage Distribution of Individuals (10 Years and Above) Who Did During the Last 12 Months Activities by Type of Activity that Did Most Frequently, Region and Sex, 2023	130
Table 79: Percentage of Households Which Have at Least One Family Member Who Do Cultural or Artistic Activities by Type of Activity and Region, 2023	133
Table 80: Percentage of Individuals (10 Years and Above) Who Did During the Last 12 Months Cultural or Artistic Activities by Type of Activity, Region and Sex, 2023	134
Table 81: Percentage Distribution of Individuals (10 Years and Above) Who Did During the Last 12 Months Cultural or Artistic Activities by Type of Activity Practiced Most Frequently, Region and Sex, 2023	136
Table 82: Percentage Distribution of Individuals (10 Years and Above) Who Participated During the Last 12 Months Cultural Activities on Internet by Type of Activity, Region and Sex, 2023	139

Table	Page
Table 83: Percentage Distribution of Individuals (10 Years and Above) by Agreement to Enter Public Places for a Nominal Amount (Admission) and Sex, 2023	142
Table 84: Average fees (in shekels) that Individuals (10 Years and Above) Who Agree to Pay admission to Enter Public Places Suggest to Pay by Sex, 2023	145
Table 85: Percentage Distribution of Individuals (10 Years and Above) by Objection to Having Friends, Acquaintances, and People belonging to a Different Religion and Sex, 2023	146
Table 86: Percentage Distribution of Individuals (10 Years and Above) by Their Opinion about Trust in People (in general) and Sex, 2023	149
Table 87: Percentage Distribution of Households that Talk About Some Traditional Cultural Themes by Theme and Region, 2023	152
Table 88: Percentage of Households by Type of Artistic Material Available at Home, Region and Type of Locality, 2023	153
Table 89: Percentage Distribution of Households that Have Household Member or Members Dressed in traditional Palestinian Costumes, 2023	154
Table 90: Percentage Distribution of Individuals (18 Years and Above) by Their Opinion of that Men Should Have More Right to a Job than Women	155
Table 91: Percentage Distribution of Individuals (18 Years and Above) by Their Opinion of that Women Make Better Political Leaders than Man Do,	156
Table 92: Percentage Distribution of Individuals (18 Years and Above) by Their Opinion of that University is More Important for a Female than for a Male, Sex and Region, 2023	157

Introduction

The Palestinian Central Bureau of Statistics places at the core of its interest the issue of providing the official figure on the progress of the Palestinian society in its social, economic and geographical dimensions. By accomplishing these tasks, we aim at providing the Palestinian planner and decision-maker with full opportunity to make well-informed, evidence-based development decisions.

In light of the importance of culture and its role in building humanity and the resulting impact on the building of the society as a whole, the Palestinian Central Bureau of Statistics carried out a survey on the culture of households and individuals in Palestine. This report comes as a direct expression of PCBS interest in providing the necessary quantitative data on this dimension in the process of formation of the Palestinian human being.

The report on the main results of the Household Culture Survey, 2023 comes as part of PCBS policy of providing statistical indicators on the culture of households and individuals. We hope that institutions, official departments, and researchers will take the initiative to study the results and benefit from them in the areas of planning and policymaking.

The report reviews the thematic indicators of the role of culture in implementing the Sustainable Development Goals Agenda 2030, which were identified by UNESCO in terms of the aspects of integration and participation, in addition to many indicators and quantifiable information related to cultural activities and the media to spread culture. Many indicators have been derived from the habit of reading, reading newspapers, listening to the radio, watching television, relationship with cultural institutions, practicing cultural activities, the desire to engage in cultural activities, as well as the main reasons that led to not practicing these activities. It also provides data on many topics related to the use of media, whether audio, visual or print.

This report consists of four chapters in addition to the introduction. The first chapter deals with concepts and terminology, while the second chapter presents the main results of the survey. The third chapter of the report addresses the methodology used in the survey, and the fourth chapter addresses data quality control procedures.

We hope that we have succeeded in bridging an additional gap in the information aspect about households culture and activities, and we hope that this effort will be of benefit to the Palestinian planner and decision-maker in making effective decisions in the field of culture.

December, 2023

**Dr. Ola Awad
President of PCBS**

Chapter One

Concepts and Definitions

Comedy Stories:

Phrases formulated for fun and entertainment, which people share cross-generationally since they are usually linked to the legacy and traditions of the people.

Dubbed Series:

Soap operas dubbed into Arabic are foreign productions with an over-voice of Arabic actors to replace the original language.

Folktales:

A folktale is a long story describes the events in detail, and usually revolves around a particular topic, which is either factual or fictional.

Home Library:

A collection of books classified in a way that facilitates using and finding needed material with speed and ease.

Jerusalem J1: Includes that part of Jerusalem, which was annexed forcefully by Israel following its occupation of the West Bank in 1967. This part includes the following localities: Kafr 'Aqab, Beit Hanina, Shu'fat Camp, Shu'fat, Al 'Isawiya, Sheikh Jarrah, Wadi al Joz, Bab as Sahira, As Suwwana, At Tur, Jerusalem (Al Quds), Ash Shayyah, Ras al 'Amud, Silwan, Ath Thuri, Jabal al Mukabbir, As Sawahira al Gharbiya, Beit Safafa, Sharafat, Sur Bahir, Umm Tuba.

Jerusalem J2: Includes the remaining parts of Jerusalem governorate, namely: (Rafat, Mikhmas, Qalandiya Camp, Qalandiya, Beit Duqqu, Jaba', Al Judeira, Ar Ram & Dahiyat al Bared, Beit A'nan, Al Jib, Bir Nabala, Beit Ijza, Al Qubeiba, Kharayib Umm al Lahim, Biddu, An Nabi Samwil, Hizma, Beit Hanina al Balad, Qatanna, Beit Surik, Beit Iksa, A'nata, Al Ka'abina (Tajammu' Badawi), Az Za'ayem, Al 'Eizariya, Abu Dis, A'rab al Jahalin (Salamat), As Sawahira ash Sharqiya, Ash Sheikh Sa'd).

Listening to Radio:

Whether the person is accustomed to listening to radio and follows up broadcasted programs regardless of place and time of listening.

1. **Always:** for individuals (10 years and above) who listen to radio on a daily basis.
2. **Sometimes:** for individuals (10 years and above) who listen to radio but not on a daily basis.
3. **No:** for individuals (10 years and above) who do not listen to radio at all.

Locality Type:

Localities have been divided into three types: Urban, Rural, Camps

Urban: Any locality whose population amounts to 10,000 individuals or more. This applies to all governorates/districts centers regardless of their size. Besides, it refers to all localities whose populations vary from 4,000 to 9,999 individuals provided they have, at least, four of the following elements: public electricity network, public water network, post office, health center with a full – time physician and a school offering a general secondary education certificate.

Rural: Any locality whose population is less than 4,000 individuals or whose population varies from 4,000 to 9,999 individuals but lacking four of the aforementioned elements.

Camp: It refers to any locality referred to as a refugee camp and administered by the United Nations Refugees and Work Agency in the Near East (U.N.R.W.A.).

Myths:

A myth is the story of fabulous exaggerated and impossible to obtain, and is usually the talk of the entertainment or for driving determination and enthusiasm among the audience.

Puzzles and Riddles:

They include questions that require quick answers and the ability to analyze words and their meanings; they are usually a good pastime

Reading Books:

The person reads regularly for the sake of increasing knowledge of promoting culture except preparation for lectures or exams or any other purpose. Type and time reference of reading are not of special interest here.

Stories:

A story is a narrative of real or imaginary events with occurrence probability; a story is usually oral.

Watching TV:

Whether the person is accustomed to watching T.V programs regardless of type or place and time of watching.

1. **Always:** for households or individuals (10 years and above) watching TV on a daily basis.
2. **Sometimes:** for households individuals (10 years and above) watching TV but not on a daily basis.
3. **No:** for households individuals (10 years and above) do not watching TV at all.

Chapter Two

Main Findings

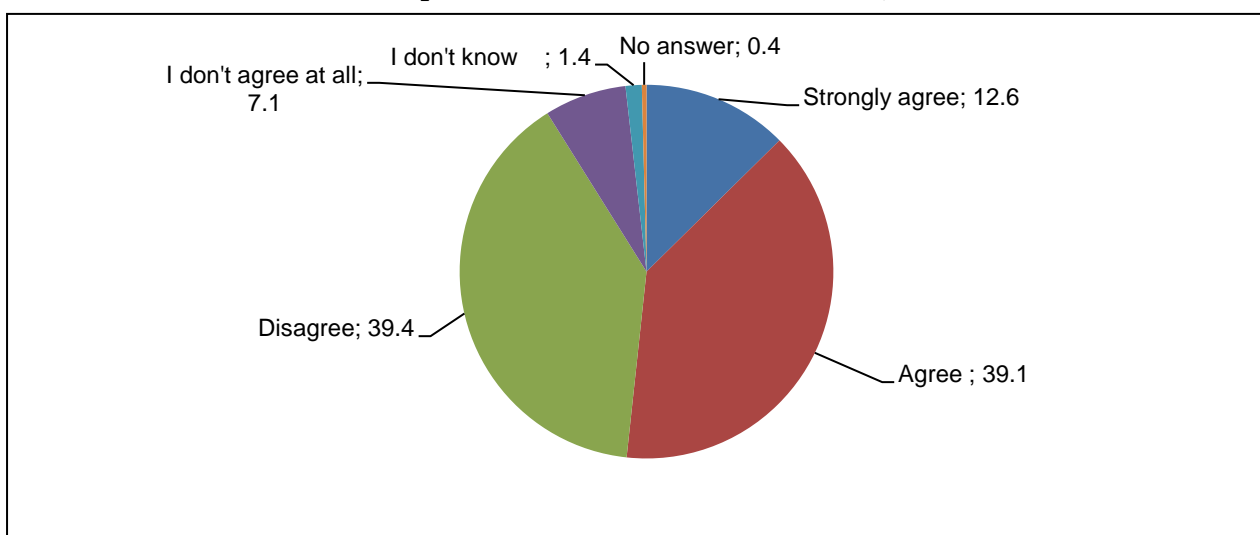
2.1 Sustainable Development Indicators

The report reviews the thematic indicators of the role of culture in implementing the Sustainable Development Goals 2030, which were identified by UNESCO with regard to the aspect of integration and participation, as the results of the Households Cultural Survey, 2023 regarding tolerance/acceptance of/between cultures indicate that 70.5% of the individuals (10 years and above) do not object having friends, acquaintances and people belonging to a different religion, 74.7% in the West Bank and 64.0% in Gaza Strip. (See table 85).

As for the issue of trust between people, the survey results indicated that 11.7% of the individuals (10 years and above) said that most people can be trusted (in general), while 88.3% of the individuals (10 years and above) said that they can be trusted (in general). In Palestine, they reported that it is necessary to be extremely careful when dealing with other people, with 88.2% in the West Bank and 88.6% in Gaza Strip. (See table 86).

Regarding the extent of the positive view among members of the Palestinian society towards gender equality, the results of the survey indicated that 51.7% of the individuals (18 years and above) agree that university is more important for females than for males, while the percentage of the individuals (18 years and above) who agree to that women are better than men as political leaders is 18.6%, and the percentage of the individuals (18 years and above) who do not agree that men should be given more opportunities to work than women when job opportunities are few is 23.4%. (See tables 90-92).

Percentage Distribution of Individuals (18 Years and above) by their Opinion that University is more Important for a Female than for a Male, 2023



As for participation in cultural or artistic activities, the survey results indicated that 17.9% of the individuals (10 years and above) visited archaeological or historical sites during the past 12 months, while the percentage of the individuals (10 years and above) who visited a museum or more during the past 12 months was 4.9%, and the percentage of the individuals (10 years and above) who attended one or more concerts during the past 12 months was 2.3%. (See table 77).

2.2 Availability of Home Library

According to the survey findings for 2023, 27.5% of the households in Palestine have a home library (23.6% in the West Bank and 34.1% in Gaza Strip). Whereas, this percentage in Palestine was 27.0% in 2014 (See tables 1 and 4).

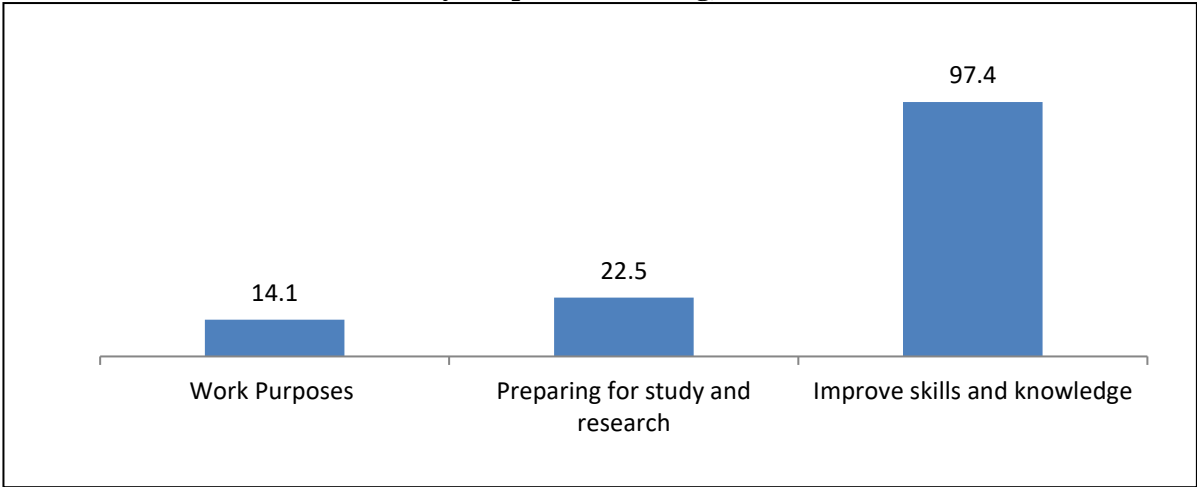
By locality, the results showed that 29.4% of the households in urban areas have a home library, compared with 27.1% in camps and 18.0% in rural areas. Results also showed that there is a significant disparity among households with a home library from one governorate to another. (See table 4).

2.3 Reading Books

The survey findings for 2023 showed that in Palestine 20.6% of the individuals aged 10 and above read books (not including preparation for lectures or exams); 18.5% in the West Bank and 23.7% in Gaza Strip. As for results by gender, the percentage was 15.1% among males and 26.3% among females. Whereas, this percentage in Palestine was 32.6% in 2014 (See tables 1 and 6).

The percentage of the individuals who read books by the purpose of reading was as follows: 97.4% to improve skills and knowledge, 22.5% for study and research and 14.1% for work purposes. (See table 7).

Percentage of Individuals (10 Years and above) who Read Books from who can Read by Purpose of Reading, 2023



2.4 Obtaining and Reading the Newspapers

Findings of the survey, 2023 indicated that 4.7% of the Palestinian households obtain daily newspapers; 5.8% in the West Bank and 3.1% in Gaza Strip, compared with 20.4% in 2014. (See tables 1 and 15).

Findings also showed that 10.9% of the individuals aged 10 years and above in the Palestinian society read newspapers; 11.8% among males and 10.0% among females. The results were 6.2% in the West Bank and 18.1% in Gaza Strip. (See table 16). In addition, 35.9% of the individuals (10 years and above) do not read newspapers because there is an alternative, while 35.8% do not read newspapers because they are not interested in reading newspapers. (See tables 16 and 23).

2.5 Reading Magazines

The survey findings for 2023 showed that 1.9% of the individuals aged 10 years and above in Palestine read magazines; 1.5% among males and 2.4% among females. (See table 25). This percentage for Palestine was 10.6% in 2014.

2.6 Listening to Local Radio Stations

Findings for 2023 showed that 41.2% of the households listen to radio stations; 31.2% in the West Bank and 57.3% in Gaza Strip. Results indicated that the household first choice radio program was the news by a percentage of 63.0%; 61.9% in the West Bank and 64.3% in Gaza Strip. (See tables 31 and 33).

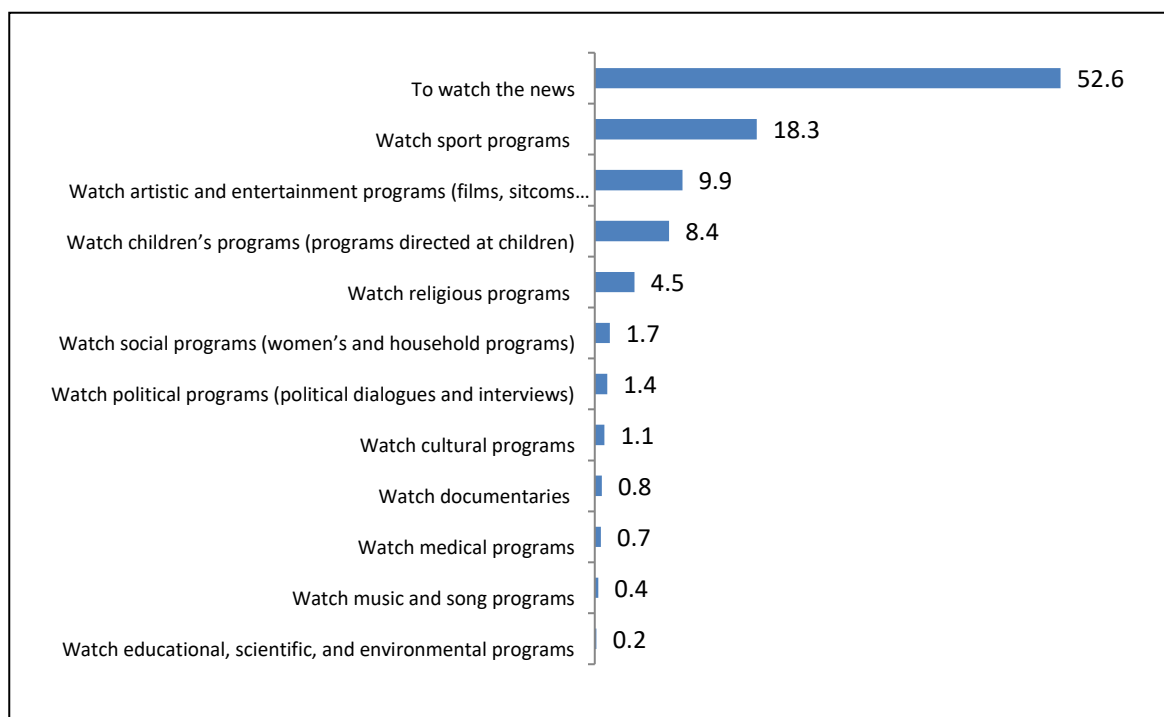
Findings for 2023 also indicated that the percentage of the individuals (10 years and above) who listen to radio in Palestine was 24.7%; 27.9% among males and 21.4% among females. The most prime time for listening to the radio was between 8 o'clock in the morning and 12 at noon as indicated by about 55.4% of the individuals (50.8% among males and 61.6% among females). In the same context, 47.4% of the individuals stated that they do not listen to the radio because there is a better alternative than radio. (See tables 34, 37 and 39).

2.7 Watching Television and Local Television Stations

Results also indicated that 59.6% of the individuals aged 10 years and above watch television; 68.8% in the West Bank and 45.4% in Gaza Strip. The prime time for individuals watching TV from 20:00 - 22:00 hours, as indicated by 35.1% of the individuals aged 10 years and above; 34.5% in the West Bank and 36.4% in Gaza Strip. (See tables 44 and 45).

Moreover, results showed that 21.9% of the households that have a TV watch local television stations; 19.8% in the West Bank and 30.6% in Gaza Strip. Results also indicated that households first choice was to watch news and sports programs; (52.6% and 18.3% of households, respectively). (See tables 53 and 55).

Percentage Distribution of Households that Watch Private Local TV Stations by Purpose Watched More than Other, 2023



2.8 Watching Palestine TV Channel and Listening to the Voice of Palestine Radio Station

Findings of the survey, 2023 revealed that 17.6% of the households that have a TV watch Palestine TV Channel on a daily basis; 17.4% in the West Bank and 18.0% in Gaza Strip. 32.3% of the households watch Palestine TV Channel between 20:00 - 22:00 hours. (See tables 56 and 57). In 2014, the percentage of the households that have a TV and watch Palestine TV Channel on a daily basis was 39.1%.

Results also indicated that 51.1% of the individuals aged 10 years and above listen to the Voice of Palestine, compared with 54.9% in 2014 (See tables 1 and 38).

2.9 Watching Translated and Dubbed Series

Survey findings, 2023 revealed that 9.7% of the households that have a TV watch a translated series on a daily basis; 9.9% in the West Bank and 9.3% in Gaza Strip. By locality, urban areas ranked the highest with 10.7%, followed by rural areas and camps with 7.1% and 5.5%, respectively. (See table 47). Whereas this percentage was 16.9% in 2014.

Moreover, findings revealed that 14.5% of the households that have a TV watch a dubbed series on a daily basis; 12.5% in the West Bank and 19.4% in Gaza Strip. By locality type, camps ranked the highest with 18.2%, followed by urban and rural areas with 14.6% and 12.3%, respectively. (See table 49). This percentage was 32.8% in 2014

2.10 Listening to Music

The survey findings showed that 54.4% of the individuals aged 10 years and above listen to music; 55.3% among males and 53.5% among females. There is a significant difference between the West Bank and Gaza Strip in this regard; 64.1% in the West Bank and 39.5% in Gaza Strip. (See table 27).

Results also indicated that 94.4% of the individuals aged 10 years and above of those who listen to music listen to Arabic music and 5.6% listen to foreign music. (See table 28).

2.11 Practicing Cultural Activities at Educational Institutions

Survey findings showed that 40.2% of the individuals aged 10 years and above in school or university during the scholastic year 2022/2023 engaged in memorizing the Quran, 39.4% engaged in sport activities, and 28.9% engaged in academic and technological activities. In addition, 24.4% of the individuals practiced health and environmental activities, 23.6% engaged in debating, creative writing and reading, and 18.8% engaged in scout activities and voluntary work. (See table 29).

2.12 Performing Cultural Activities during Free Time

Survey findings showed that 39.8% of the individuals aged 10 years and above used the computer or internet in their free time (42.0% among males and 37.6% among females); 32.9% watched television and videos (29.8% among males and 36.0% among females); 8.8% meet with friends and relatives and attend social occasions (9.9% among males and 7.8% among females); 6.3% read newspapers, books and magazines (4.3% among males and 8.3% among females); and 5.3% practice sports and play games (8.8% among males and 1.8% among females). (See table 71).

2.13 Willingness to Practice Cultural Activities

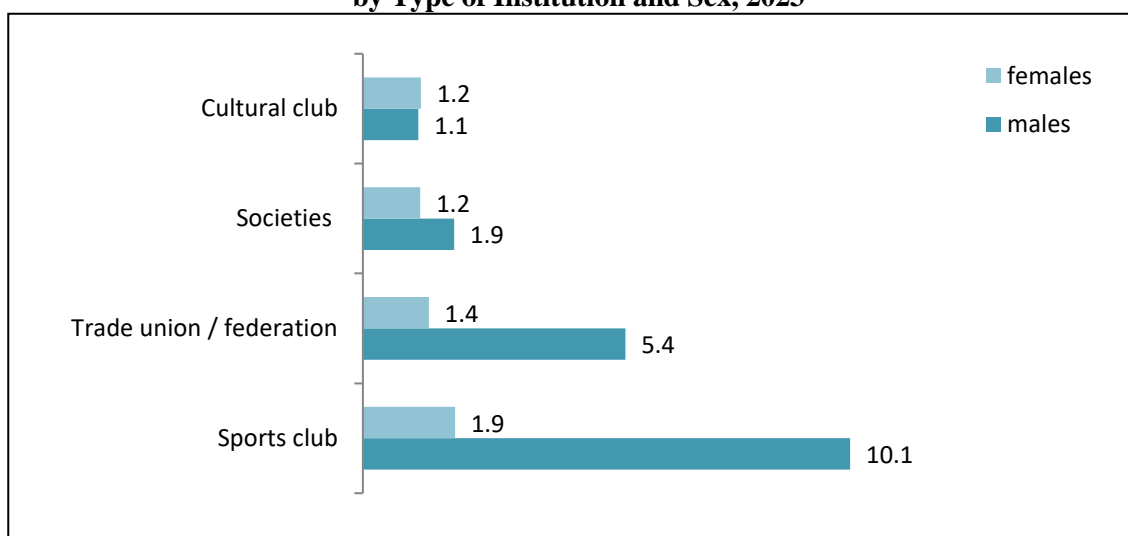
Survey findings also showed that 13.0% of the individuals aged 10 years and above are willing to be involved in cultural activities in their free time but did not participate in them;

12.0% in the West Bank and 14.2% in Gaza Strip (10.8% among males and 15.2% among females). By locality type, camps ranked the highest with 20.2% followed by urban and rural with 12.9% and 8.3%, respectively. (See table 72).

2.14 Membership in Public Institutions

Survey findings showed that 6.0% of the individuals aged 10 years and above are members of sport clubs, 3.4% are members of trade union/syndicate, and 1.5% are members of societies. Whereas, 7.1% were members of sport clubs, 4.6% were members of societies, and 3.9% were members of unions. (See tables 1 and 76).

Percentage of Individuals (10 Years and above) who are Members in Public Institutions by Type of Institution and Sex, 2023



2.15 Household talk about Some Traditional Cultural Themes

Survey findings showed that 76.4% of the households in Palestine tell stories about real life and 62.6% tell folktales. In addition, 53.9% of the households talk about sayings and proverbs, 52.6% talk about political issues, 43.3% tell comedy traditional tales, 40.3% talk about wise sayings and proverbs, 39.2% talk about myths, and 30.7% talk about folkloric poetry and songs. (See table 87).

2.16 Dressing up the Traditional Palestinian Costumes

According to the survey findings, 4.1% of the households in Palestine have members who wear traditional Palestinian costumes on a daily basis. While 57.6% of the households in Palestine have members who wear traditional Palestinian costumes sometimes (in occasions). (See table 89).

2.17 Households Monitoring their Children (5-17 Years)

Findings of this survey revealed that 91.1% (91.8% in the West Bank and 89.8% in Gaza Strip) of the households monitor the type of programs their children (5-17 years) watch on television. Moreover, 77.9% of the households (79.3% in the West Bank and 74.9% in Gaza Strip) control the hours their children (5-17 years) spend on TV each day. (See tables 59 and 60).

Results also revealed that 82.4% (84.6% in the West Bank and 73.2% in Gaza Strip) of the households monitor the type of programs their children (5-17 years) use on computer. Moreover, 72.1% of the households (73.1% in the West Bank and 68.0% in Gaza Strip)

control the hours their children (5-17 years) spend using computer each day. (See tables 59, 60).

Furthermore, results revealed that 92.6% (92.7% in the West Bank and 92.5% in Gaza Strip) of the households monitor the type of programs their children (5-17 years) use on internet. Moreover, 81.7% of the households (81.5% in the West Bank and 82.2% in Gaza Strip) control the hours their children (5-17 years) spend using internet each day. (See tables 59 and 60).

Regarding their children's friends, 97.2% of the Palestinian households have adequate knowledge of their children's friends: 97.2% in the West Bank and 97.3% in Gaza Strip. (See table 63).

Chapter Three

Methodology

3.1 Survey Objectives

The Household Cultural Survey, 2023 aims mainly to provide thematic indicators of the role of culture in implementing Sustainable Development Goals 2030, which was identified by UNESCO with regard to the aspect of integration and participation, in addition to providing many indicators and quantifiable information related to cultural activities and modern media to spread culture, such as the following:

- Evaluating the extent to which culture contributes in building social cohesion and promoting integration and participation.
- Evaluating the extent of everyone's participation in cultural life and his/her freedom of cultural expression, including artistic freedom and freedom of creativity.
- Methods of transferring practices, locations, elements, and cultural expressions of values and skills that lead to social integration.
- Availability of a home library and the topics of the available book, a culture of reading, "practicing the habit of reading newspapers."
- The demand for listening to the radio or watching television, the time an individual spends listening or watching, and the programs that are listened to or watched.
- Visiting cultural institutions and engaging individuals in cultural activities.
- Demand for television and radio broadcast stations, sources of news and information, and basic sources of entertainment and amusement.
- The spread of newspapers and magazines, how to obtain them, and the newspaper sections that have the largest number of readers.
- The extent to which the household monitors the type of television programs that the child watches, and the number of hours he/she spends watching television

3.2 Survey Questionnaire

The survey questionnaire was developed based on the requirements identified after discussion with stakeholders. A workshop was conducted at PCBS premises as part of the user producer dialogue to discuss the indicators of the survey.

The survey contains identification data of the questionnaire, quality controls, and three main sections:

Section I: Data on household members that include identification fields and the characteristics of household members (demographic and social) such as the relationship of individuals to head of household, sex, birth date, and age.

Section II: Household data include information on the availability of a library and its contents, access to newspapers, listening to radio stations, and ownership of a TV and DVD. This section also includes information on topics related to time spent watching TV, preferred TV programs and household monitoring of children (5-17 years old).

Section III: Data on individuals (10 years or above) include information about reading newspapers, magazines and periodic publications, the habit of reading books and the type of books read. Data also include watching television, listening to the radio, and listening to the Voice of Palestine, in addition to participating in cultural activities by individuals in their free time and the locations frequented.

3.3 Sampling Design

The total sample size of the survey was 6,500 households. The sample is a stratified clustered systematic random sample. The design consists of three phases:

Phase I: Random sample of **260** enumeration areas;

Phase II: Selection of **25** households from each enumeration area selected in phase one in a systematic random manner.

Phase III: Selection of an individual (10 years or above) in the field from the selected households; KISH Tables were used in the selection process to ensure random selection.

3.4 Weights Calculation

The weight of the statistical unit (sampling unit) in the sample is defined as the mathematical reciprocal of the probability of choosing the unit, and Household Cultural Survey, 2023 sample is a stratified, random cluster with three stages:

- In the first stage, the weight of the enumeration areas is calculated based on the probability of selecting each enumeration area from the stratum.
- In the second stage, the household weight is calculated from each enumeration area.
- We find the product of multiplying the weight of the first stage by the weight of the second stage, and we obtain the weight of the initial household.
- We adjust these weights based on household estimates in mid-2023 by (governorate, type of locality) and thus we obtain the final household weight.
- The weight of an individual in the age group of 10 years and above is calculated in the survey by giving each individual his/her household's final weight.
- The initial weight of an individual is the product of multiplying the weight of the individual's household by the number of members in the category 10 years and above according to gender in that individual's household.
- The initial weights of individuals are adjusted according to the region (the West Bank, Gaza Strip), individual's sex, and the five age groups of 10 years and above, which are 15 age groups according to the individuals' estimates in mid-2023. Thus, we have obtained the final weight of the individual in the age group of 10 years and above.

3.5 Fieldwork Operations

Fieldwork operations represent the real work of the survey in obtaining the required data from the household. Therefore, ensuring the presence of the elements for success at this stage is one of the basic issues that have been worked on in detail.

This included securing all technical and administrative requirements, including training and the necessary material supplies to perform the work the best possible way.

3.5.1 Training and Appointment

The fieldwork team was trained on the various field operations in general as part of the main survey training before the beginning of the survey implementation. The field team's training included data collection processes, fieldwork literature, including asking questions, recording answers, and interviewing literature, in addition to special training focusing on the specifics of the Household Culture Survey, including the survey form, survey specific questions, and the terms and concepts used in it. The training operations were conducted in Ramallah for the fieldworkers who worked in the northern, central, and southern West Bank, and the second in Gaza for the fieldworkers who worked in Gaza Strip. The training of the fieldworkers in Gaza Strip was conducted via video conference. The number of trainees reached 86, including 17 reserve trainees.

The training program included the following basic issues:

- Introducing the Household Cultural Survey and its objectives.
- Definition of terms used in the questionnaire.
- Questionnaire completion.

The training included theoretical lectures in addition to practical exercises with the aim of providing the fieldworkers with the necessary skills to collect data.

3.5.2 Data Collection

The process of completing the questionnaires was done through a personal interview with an adult household member capable of answering the first part of the questionnaire. In this part, the questions are directed at all members of the household, in addition to a second part. A male or female from the household was chosen randomly using Kish tables, and the questions were asked to him/her directly. The fieldwork of the project began on 21/05/2023 in the governorates of the West Bank and Gaza Strip and ended on 26/06/2023. The fieldwork team was distributed in all governorates according to the sample size for each governorate, and the field team was also provided with all fieldwork tools and supplies. The number of project staff was (69) distributed as follows: (13) area supervisors, (1) office auditor, and (55) fieldworkers in addition to (4) governorate coordinators and (1) principal coordinator.

3.5.3 Field Supervision and Editing

- Data collection and coordination process was carried out in the field according to the previously prepared plan, as the instructions, forms, and tools necessary for fieldwork were available.
- With regard to working on PC-tablet devices, the editing process was carried out by setting automatic and office editing rules on the program in advance so that it covers all the required controls according to the standards specified by the questionnaire.
- Due to the particularity of the Jerusalem questionnaires (J1), data were collected on paper, and the supervisor edited the questionnaires formally and technically according to the editing rules prepared in advance.
- Field visits were conducted by the project coordinator, supervisors, and project management to monitor the progress of work and verify the office-checked questionnaires and the fieldworkers performance in the field.

3.5.4 Office Editing and Coding

The office editing was conducted only for Jerusalem (J1), due to the use of paper questionnaires, and the occupation was coded at the sixth level.

3.6 Data Processing

Tablet devices were used to collect survey data in both the West Bank and Gaza Strip, and a special electronic application was designed for this purpose (in the Kobo Toolbox language). It is a special application for collecting survey data, designed according to the survey questionnaire and supported with automated editing rules to examine the logic of the data and their consistency. It is also supported with alerting and warning messages in case of lack of logic or consistency in the data.

The mapping program was also designed to infer addresses, and which complete 25 completed questionnaires for each enumeration area.

3.6.1 Data Entry Program

The use of PC-tablet devices reduced the stages of survey implementation, as the fieldworker enters and codes data by collecting data on the handheld device and sends the data directly to the project management.

In order to work in parallel with Jerusalem (J1), an office program was prepared using the same PC-tablet hardware technology, as it uses the same database and the data collected on paper is entered on the same database.

3.6.2 Data Cleaning

In parallel with data collection process, a daily and weekly examination of the centrally entered data was conducted and followed upon. Work was done to carefully examine the questions and variables, ensure that all required items are met, and examine transitions, stops, and range (and all previous items are tightly programmed within the survey application).

The post-fieldwork data processing process was limited to conducting a final check and cleaning of the survey databases.

3.6.3 Tabulating Results

After completing data entry, editing, and cleaning it of any errors, the survey results tables were extracted according to the tabulation list that was previously prepared for this purpose.

Chapter Four

Quality

4.1 Data Accuracy

The concept of data quality covers many aspects, starting from the initial planning of the survey up to the dissemination of the results and how users understand and use the data. There are seven dimensions of the statistical quality: relevance, accuracy, timeliness, accessibility, comparability, coherence, and completeness.

Checks on data accuracy cover many aspects of the survey including statistical errors due to the use of a sample, non-statistical errors resulting from fieldworkers or survey tools, and response rates and their effect on estimations. This section covers:

4.1.1 Sampling Errors

Data of this survey might be affected by sampling errors due to the use of a sample and not a complete enumeration. Therefore, certain differences can be expected in comparison with the real values obtained through censuses. Variances were calculated for all report tables and values with high variance were highlighted under each table.

4.1.2 Non- Sampling Errors

Non-sampling errors are possible at all stages of the project, during data collection or processing. These are referred to as non-response errors, response errors, interviewing errors and data entry errors. To avoid errors and reduce their effects, strenuous efforts were made to train the fieldworkers intensively. They were trained on how to carry out the interview, what to discuss and what to avoid, and practical and theoretical training took place during the training course. Training manuals were provided for each section of the questionnaire, along with practical exercises in class and instructions on how to approach respondents to reduce refusal cases. Data entry staff were trained on the data entry program, which was tested before starting the data entry process.

4.2 Response Rates

The survey sample consisted of 9,628 households, of which 6,500 households completed the interview: 4,400 households in the West Bank and 2,100 households in Gaza Strip. Weights were modified to account for the non-response rate.

Household by Interview Results

Interview result	No. of cases
Completed	6,500
Non-response cases	
Traveling households	133
No one at home	1,439
Refused to cooperate	201
No available information	317
Other	279
Over coverage cases	
Dwelling is vacant	759
Total	9,628

$$\begin{aligned} \text{Percentage of over coverage errors} &= \frac{\text{Total cases of over coverage}}{\text{Number of cases in original sample}} * 100\% \\ &= 7.9\% \end{aligned}$$

$$\begin{aligned} \text{Non response rate} &= \frac{\text{Total cases of non-response}}{\text{Net Sample}} * 100\% \\ &= 26.7\% \end{aligned}$$

Net Sample = Original sample - Total cases of over coverage

$$\begin{aligned} \text{Response rate} &= 100\% - \text{non-response rate} \\ &= 73.3\% \end{aligned}$$

Treatment of Non-response Cases Using Weight Adjustment:

$$fg = \frac{\sum_{ng} wi - \sum_{o.c} wi}{\sum_{rg} wi}$$

Where

wi : the primary weight before adjustment for the household i

g : adjustment group by (governorate, locality type).

fg : weight adjustment factor for the group g .

$\sum_{ng} wi$: Total weights in group g

$\sum_{o.cg} wi$: Total weights of over coverage cases

$\sum_{rg} wi$: Total weights of response cases

We calculate fg for each group, and we obtain the final household weight ($w'i$) by using the following formula:

$$w'i = wi * fgi$$

4.3 Comparability

This criterion is related to the statistical product, as statistics must have the feature of comparison with other sources and in other time periods, as many analyses are based on comparison. The results of the Household Cultural Survey, 2023 indicated that there is consistency and logic in the data compared with the data of the Household Cultural Survey, 2009 and 2014 for the most important main indicators. A table of these comparisons has been included in the tables of the survey report.

References

1. **UNESCO, 1986.** *Participation in Cultural Activities (three case-studies)*. Paris.
2. **UNESCO, 1992.** *Questionnaire on Statistics of Radio and Television Broadcasting in 1994*. Paris.
3. **Palestinian Central Bureau of Statistics, 1996.** *Culture Survey – 1996: Main Findings*. Ramallah-Palestine.
4. **Palestinian Central Bureau of Statistics, 2002.** *Mass Media Survey 2000-Main Findings*. Ramallah-Palestine.
5. **Palestinian Central Bureau of Statistics, 2009.** *Household Culture Survey 2009: Main Findings*. Ramallah-Palestine.
6. **Palestinian Central Bureau of Statistics, 2014.** *Household Culture Survey 2014: Main Findings*. Ramallah-Palestine.
7. **Palestinian Central Bureau of Statistics, 2019.** *Household Survey on Information and Communication Technology, 2019: Main Findings*. Ramallah-Palestine.
8. **United Nations Educational, Scientific and Cultural Organization (UNESCO).** Statistical Office, 2020. *Culture Indicators 2030. Guide to thematic indicators of the role of culture in the implementation of the 2030 Agenda for Sustainable Development*. France