



دولة فلسطين  
الجهاز المركزي للإحصاء الفلسطيني  
التعداد العام للسكان والمساكن والمنشآت 2017



تقرير المساكن  
النتائج النهائية  
محافظة طوباس والأغوار الشمالية



## تم إعداد هذا التقرير حسب الإجراءات المعيارية المحددة في ميثاق الممارسات للإحصاءات الرسمية الفلسطينية 2006

© ربيع الأول 1441هـ - تشرين ثاني، 2019.

جميع الحقوق محفوظة.

في حالة الاقتباس، يرجى الإشارة إلى هذه المطبوعة كالتالي:

الجهاز المركزي للإحصاء الفلسطيني، 2019. التعداد العام للسكان والمساكن والمنشآت 2017: تقرير المساكن - النتائج النهائية. محافظة طوباس والأغوار الشمالية. رام الله - فلسطين.



القدس  
عاصمة الثقافة الإسلامية  
al QUDS  
Jerusalem, Capital of Islamic Culture 2019

جميع المراسلات توجه إلى:

الجهاز المركزي للإحصاء الفلسطيني

ص.ب. 1647، رام الله - فلسطين

هاتف: 2 2982700 (970/972)

فاكس: 2 2982710 (970/972)

الرقم المجاني: 1800300300

بريد إلكتروني: diwan@pcbs.gov.ps

صفحة إلكترونية: <http://www.pcbs.gov.ps>

الرقم المرجعي: 2486

تم تمويل طباعة هذا التقرير من جمهورية الصين الشعبية



محمود عباس

رئيس دولة فلسطين

رئيس اللجنة التنفيذية لمنظمة التحرير الفلسطينية



1791



يعتبر التعداد العام للسكان والمساكن والمنشآت ركناً أساسياً من أركان النظام الإحصائي الرسمي في أي دولة، حيث يأتي تنفيذه عام 2017 استحقاقاً قانونياً وتنموياً ووطنياً وسيادياً، ويمثل انجازه لبنة أساسية في عملية بناء الدولة، وإرساء أسس التخطيط السليم بمعايير علمية نظراً لما يوفره من إحصاءات دقيقة وتفصيلية لمختلف نواحي الحياة، ويساهم في بناء الدولة الفلسطينية العتيدة وتحقيق الاستقلال السياسي والاقتصادي والاجتماعي والتنموي بجوانبه كافة.

وقد تم تنفيذ هذا المشروع الوطني الكبير من خلال استخدام التكنولوجيا والتقنيات الحديثة في جمع البيانات، وشكل تنفيذه تحدياً كبيراً لجميع العاملين فيه كونه ينفذ في ظل ظروف استثنائية تفرضها إجراءات الاحتلال الإسرائيلي، وبفضل عزيمة وإصرار الفريق الوطني للتعداد العام للسكان والمساكن والمنشآت 2017، واحتضان القيادة السياسية جعلت من التغلب على هذا التحدي أمراً ممكناً، حيث نفذ بأيدٍ وبخبراتٍ فلسطينية وبقرارٍ فلسطيني مستقل، واستجابةً للحاجات الوطنية في شتى المجالات.

لقد أسهم تنفيذ هذا التعداد الشامل في التأكيد على الهوية والسيادة الوطنية على الأرض الفلسطينية وتحديداً في القدس الشرقية، خاصةً وأن تنفيذه جاء في وقتٍ تشد فيه الهجمة العنصرية الشرسة على القدس الشريف، والتي كان آخرها القرار الأمريكي الجائر باعتبار القدس عاصمة لدولة إسرائيل، إضافة إلى الممارسات الإسرائيلية اليومية على الأرض من مصادرة للأراضي، وتوسيع وبناء وحدات استيطانية جديدة، الأمر الذي أدى إلى تعثر عملية السلام بل توقفها بشكل تام. وبالرغم من ذلك كله فإن القيادة الفلسطينية وكذلك الحكومة ماضية في خطتها التنموية، فالتنمية أهم الدعامات الضرورية لتأسيس مجتمع ديمقراطي، وبناء انسانٍ حرٍ ملتزم بالمدائ الوطنية والإنسانية. فالإحصاءات الدقيقة والعلمية هي العمود الفقري لوضع خطط تنموية، مبنية على أسس سليمة تشكل



رافعةً للتطور والازدهار، لذا فإننا نرى في النتائج التي خلص اليها التعداد مرجعاً مهماً لخطط وسياسات التنمية خلال العقد القادم.

إن البيانات التي وفرها التعداد ستمكن القيادة والحكومة الفلسطينية والجهات الرسمية كافة، من وضع الخطط والبرامج المستقبلية وترجمتها الى خطط وبرامج لمواصلة عملية التنمية والتطوير والبناء، وتقديم أفضل الخدمات لأبناء شعبنا الفلسطيني وقطاعاته المختلفة.

لقد أبدى المجتمع الدولي اهتماماً بالغاً بهذا المشروع التنموي وعبر عن اهتمامه من خلال الدعم المادي والفني الذي قدمته بعض الدول الصديقة والمنظمات الدولية والحكومة الأردنية. كما ساهمت العديد من الوزارات والمؤسسات الرسمية والخاصة والأهلية، وكذلك مؤسسات المجتمع المدني في توفير الاحتياجات اللوجستية للتعداد ودعم ومساندة طواقم العمل ومساهماتهم في تذليل العقبات وتوفير متطلبات النجاح. فلهم جميعاً كل الشكر والتقدير.

إننا اذ نهدي هذا الإنجاز التاريخي الى كل فلسطيني، لنعبر عن تقديرنا وشكرنا لأسرة الجهاز المركزي للإحصاء الفلسطيني وفريق التعداد رئيساً وكوادر وعاملين على اصرارهم وعطائهم وتفانيهم في تحقيق هذا الإنجاز الوطني الهام الذي نفتخر به جميعاً.

وتفضلوا بقبول فائق الاحترام،

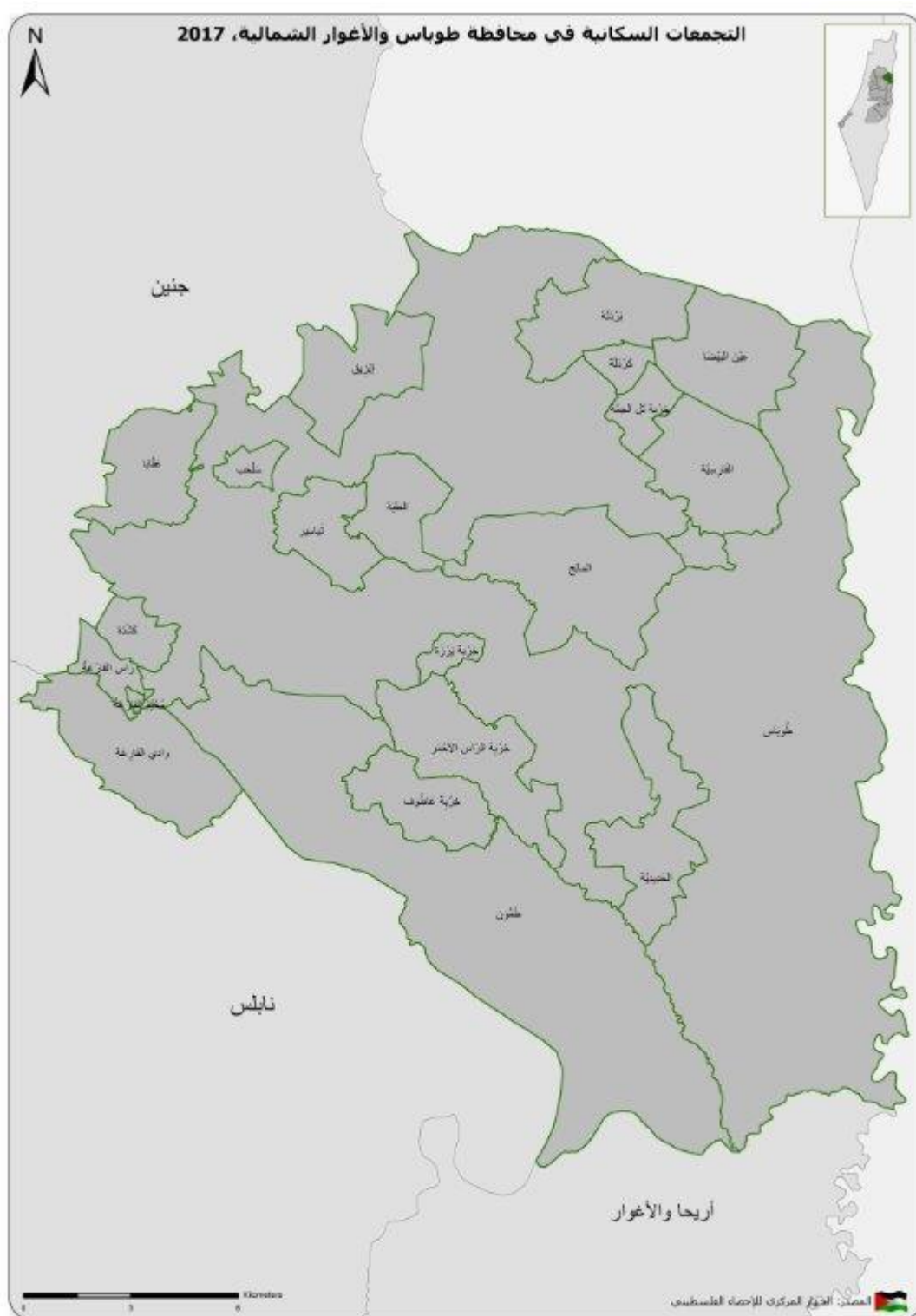
رام الله في: 2018/09/04م

محمود عباس

رئيس دولة فلسطين

رئيس اللجنة التنفيذية لمنظمة التحرير الفلسطينية









## شكر وتقدير

يتقدم الجهاز المركزي للإحصاء الفلسطيني بالشكر والتقدير إلى كافة أبناء شعبنا الفلسطيني الذين ساهموا في إنجاح التعداد العام للسكان والمساكن والمنشآت 2017 من خلال حرصهم وتعاونهم بالإدلاء بالبيانات المطلوبة، وإلى الجنود مجهولين أبناء الأسرة الإحصائية، على تفانيهم في العمل، وجهودهم الحثيثة والاستثنائية التي بذلوها في تنفيذ هذا المشروع بكافة مراحله، ونخص بالذكر جهود رئيس وأعضاء غرفة العمليات المركزية، ورئيس وأعضاء اللجنة التنفيذية للتعداد، وغرف العمليات الفرعية، ومدراء التعداد في المحافظات ومساعدوهم، والطواقم المساندة، والمنسقون الإعلاميون، والمشرفون الميدانيون، والمراقبون، والعدادون، وكافة اللجان وفرق العمل العاملة على التعداد.

كما يتقدم الجهاز بجزيل الشكر والتقدير إلى القيادة السياسية ممثلة بفخامة السيد الرئيس محمود عباس "أبو مازن" حفظه الله، وإلى الحكومة الفلسطينية ممثلة بدولة الأخ أ. د. رامي الحمد لله على دعمهم واهتمامهم ومواكبتهم لسير العمل على المشروع.

لقد تم تخطيط وتنفيذ التعداد العام للسكان والمساكن والمنشآت 2017، بقيادة فريق فني من الجهاز المركزي للإحصاء الفلسطيني، وبدعم مالي من الحكومة الفلسطينية، ومكتب الممثلة النرويجية لدى دولة فلسطين، والوكالة السويسرية للتنمية والتعاون (SDC)، ووكالة التعاون السويدية (SIDA)، والممثلة الهولندية، والوكالة الألمانية للتعاون الدولي (GIZ)، والاتحاد الأوروبي - المفوضية الأوروبية (EU)، وصندوق الأمم المتحدة للسكان (UNFPA)، وبرنامج الأمم المتحدة الإنمائي (UNDP)، والوكالة الإسبانية للتعاون الإنمائي الدولي (AECID)، والحكومة اليابانية، والتعاون الإيطالي (AICS)، ومنظمة الأمم المتحدة للطفولة (UNICEF)، ومؤسسة إنقاذ الطفل، وصندوق الاستثمار الفلسطيني، وهيئة الأمم المتحدة للمرأة (UNWOMEN)، فلم جميعاً كل الشكر والتقدير على مساهمتهم القيمة في تمويل هذا المشروع.

ويتقدم الجهاز أيضاً بجزيل الشكر وعظيم الامتنان، إلى حكومة المملكة الأردنية الهاشمية ممثلة بدائرة الإحصاءات العامة على مساهمتهم الكريمة بتوفير 7500 جهاز لوحي (Tablet) على سبيل الإعارة؛ لاستخدامها في تنفيذ التعداد.

وكون التعداد مشروعاً وطنياً؛ فقد ساهمت العديد من الوزارات، والمؤسسات الرسمية والخاصة والأهلية، وكذلك مؤسسات المجتمع المدني، والجامعات، والهيئات المحلية من مجالس وبلديات، ولجنة الانتخابات المركزية، في توفير الاحتياجات اللوجستية للتعداد من مقرات ومكاتب وقاعات تدريب، كما ساهمت وسائل الإعلام الرسمية والخاصة بأنواعها المرئية والمسموعة والمكتوبة، وشركة الاتصالات الفلسطينية، وشركتي جوال وأوريدو في الحملة الإعلامية للتعداد بكافة المراحل، إضافة إلى وجهاء العشائر والعائلات وقادة الرأي والتأثير على دورهم في تذليل العقبات وتسهيل عمل فريق التعداد، ولا ننسى الدور الهام الذي قام به المحافظين من خلال مواكبتهم ومتابعتهم المباشرة للمشروع منذ البداية، ومساهمتهم في تذليل العقبات وتوفير كافة متطلبات النجاح، إضافة إلى دعم وتعاون العديد من المؤسسات والمنظمات الإقليمية والدولية، فلم جميعاً كل الشكر والتقدير.



## فريق العمل

- إعداد التقرير

ربى القبيج

- تصميم الخرائط

امنتال الشعيبي

- تدقيق معايير النشر

حنان جناجره

- المراجعة الأولية

اميمة الأحمد

ماهر صبيح

رانيا أبو غبوش

- المراجعة النهائية

عنايه زيدان

- الإشراف العام

علا عوض

رئيس الجهاز/ المدير الوطني للتعداد



## تنويه للمستخدمين

- تم احتساب النسب في فصل النتائج الرئيسية على أساس الحالات المبينة خصائصها فقط.
- تستند بيانات السكان والمساكن في هذا التقرير إلى عدد السكان الذين تم عددهم فعلاً، والمقيمين في مساكن مأهولة بأسر خاصة ولا يشمل المساكن العامة والأفراد القاطنين فيها
- مجموع النسب المئوية في بعض الجداول قد لا يساوي 100% نتيجة التقريب.
- للحصول على معلومات حول المنهجية وجودة البيانات يمكن الرجوع إلى تقرير ملخص النتائج النهائية للتعداد - والمتوفر على الرابط الآتي:

<http://www.pcbs.gov.ps/Downloads/book2383.pdf>



## قائمة المحتويات

الصفحة	الموضوع
	قائمة الجداول
	المقدمة
23	المصطلحات والمؤشرات والتصنيفات
23	1.1 المصطلحات والمؤشرات
30	2.1 التصنيفات
31	النتائج الرئيسية
31	1.2 أعداد المساكن المأهولة
32	2.2 المساكن المأهولة حسب نوع المسكن
32	3.2 المساكن المأهولة حسب حيازة المسكن
33	4.2 كثافة السكن
33	5.2 المصدر الرئيسي لمياه الشرب
34	6.2 المساكن المأهولة حسب الاتصال بالكهرباء
34	7.2 المساكن المأهولة حسب نوع المراض المستخدم
35	8.2 توفر السلع المعمرة ووسائل تكنولوجيا المعلومات
37	الجداول الاحصائية





## قائمة الجداول

الجدول	الصفحة
جدول 1: مؤشرات مختارة لظروف السكن في محافظة طوباس والأغوار الشمالية حسب نوع التجمع 1997، 2007، 2017	39
جدول 2: المساكن المأهولة في محافظة طوباس والأغوار الشمالية حسب نوع التجمع وعدد الغرف في المسكن، 2017	40
جدول 3: المساكن المأهولة والأفراد في محافظة طوباس والأغوار الشمالية حسب نوع التجمع ونوع المسكن وعدد الغرف في المسكن، 2017	41
جدول 4: المساكن المأهولة في محافظة طوباس والأغوار الشمالية حسب نوع التجمع وعدد الغرف المخصصة للنوم في المسكن، 2017	45
جدول 5: المساكن المأهولة والأفراد في محافظة طوباس والأغوار الشمالية حسب نوع التجمع ونوع المسكن وعدد الغرف المخصصة للنوم في المسكن، 2017	46
جدول 6: المساكن المأهولة والأفراد في محافظة طوباس والأغوار الشمالية حسب نوع التجمع واستخدام مياه الشرب الآمنة، واستخدام الصرف الصحي المحسن، 2017	50
جدول 7: المساكن المأهولة والأفراد في محافظة طوباس والأغوار الشمالية حسب نوع التجمع والمصدر الرئيسي لمياه الشرب لدى الأسرة، 2017	51
جدول 8: المساكن المأهولة والأفراد في محافظة طوباس والأغوار الشمالية حسب نوع التجمع ونوع المسكن والمصدر الرئيسي لمياه الشرب لدى الأسرة، 2017	52
جدول 9: المساكن المأهولة والأفراد في محافظة طوباس والأغوار الشمالية حسب نوع التجمع واتصال المسكن بالكهرباء، 2017	56
جدول 10: المساكن المأهولة والأفراد في محافظة طوباس والأغوار الشمالية حسب نوع التجمع ونوع المسكن واتصال المسكن بالكهرباء، 2017	57
جدول 11: المساكن المأهولة والأفراد في محافظة طوباس والأغوار الشمالية حسب نوع التجمع ونوع المراض الذي تستخدمه الأسرة، 2017	61
جدول 12: المساكن المأهولة والأفراد في محافظة طوباس والأغوار الشمالية حسب نوع التجمع ونوع المسكن ونوع المراض الذي تستخدمه الأسرة، 2017	62
جدول 13: المساكن المأهولة والأفراد في محافظة طوباس والأغوار الشمالية حسب نوع التجمع ومساحة مسطح المسكن، 2017	66

الصفحة	الجدول
67	جدول 14: المساكن المأهولة والأفراد في محافظة طوباس والأغوار الشمالية حسب نوع التجمع وتوفر مطبخ في المسكن، 2017
68	جدول 15: المساكن المأهولة والأفراد في محافظة طوباس والأغوار الشمالية حسب نوع التجمع ونوع المسكن وتوفر مطبخ في المسكن، 2017
72	جدول 16: المساكن المأهولة والأفراد في محافظة طوباس والأغوار الشمالية حسب نوع التجمع وتوفر حمام في المسكن، 2017
73	جدول 17: المساكن المأهولة والأفراد في محافظة طوباس والأغوار الشمالية حسب نوع التجمع ونوع المسكن وتوفر حمام في المسكن، 2017
77	جدول 18: المساكن المأهولة والأفراد في محافظة طوباس والأغوار الشمالية حسب نوع التجمع وتوفر مرحاض في المسكن، 2017
78	جدول 19: المساكن المأهولة والأفراد في محافظة طوباس والأغوار الشمالية حسب نوع التجمع ونوع المسكن وتوفر مرحاض في المسكن، 2017
82	جدول 20: المساكن المأهولة والأفراد في محافظة طوباس والأغوار الشمالية حسب نوع التجمع وتوفر حمام ومرحاض معا في المسكن، 2017
83	جدول 21: المساكن المأهولة والأفراد في محافظة طوباس والأغوار الشمالية حسب نوع التجمع ونوع المسكن وتوفر حمام ومرحاض معا في المسكن، 2017
87	جدول 22: الأسر في محافظة طوباس والأغوار الشمالية حسب نوع التجمع وعمر وجنس رب الأسرة ونوع المسكن، 2017
91	جدول 23: الأسر في محافظة طوباس والأغوار الشمالية حسب نوع التجمع ونوع المسكن والعلاقة بقوة العمل والجنس لرب الأسرة، 2017
93	جدول 24: الأسر في محافظة طوباس والأغوار الشمالية حسب نوع التجمع وحياسة المسكن والعلاقة بقوة العمل والجنس لرب الأسرة، 2017
95	جدول 25: المساكن المأهولة والأفراد في محافظة طوباس والأغوار الشمالية حسب نوع التجمع وحياسة المسكن، 2017
96	جدول 26: المساكن المأهولة والأفراد في محافظة طوباس والأغوار الشمالية حسب نوع التجمع ونوع المسكن وحياسة المسكن، 2017
100	جدول 27: الأسر في محافظة طوباس والأغوار الشمالية حسب نوع التجمع ونوع المسكن ونوع الأسرة، 2017

الجدول	الصفحة
جدول 28: الأسر في محافظة طوباس والأغوار الشمالية حسب نوع التجمع وحياسة المسكن ونوع الأسرة، 2017	102
جدول 29: الأسر في محافظة طوباس والأغوار الشمالية حسب نوع التجمع وحياسة المسكن وحجم الأسرة، 2017	104
جدول 30: الأسر في محافظة طوباس والأغوار الشمالية حسب نوع التجمع وعدد الغرف في المسكن وحجم الأسرة، 2017	106
جدول 31: الأسر الفلسطينية والأفراد في محافظة طوباس والأغوار الشمالية حسب نوع التجمع وحالة اللجوء لرب الأسرة وعدد الغرف في المسكن، 2017	107
جدول 32: الأسر في محافظة طوباس والأغوار الشمالية حسب نوع التجمع وكثافة السكن (عدد الأفراد في الغرفة)، 2017	109
جدول 33: الأسر في محافظة طوباس والأغوار الشمالية حسب نوع التجمع ونوع المسكن وكثافة السكن (عدد الأفراد في الغرفة)، 2017	110
جدول 34: الأسر في محافظة طوباس والأغوار الشمالية حسب نوع التجمع والمصدر الرئيسي للطاقة المستخدمة في الطبخ، 2017	112
جدول 35: الأسر في محافظة طوباس والأغوار الشمالية حسب نوع التجمع والمصدر الرئيسي للطاقة المستخدمة في التدفئة، 2017	113
جدول 36: الأسر في محافظة طوباس والأغوار الشمالية التي يتوفر لديها السلع المعمرة حسب السلعة ونوع التجمع، 2017	114
جدول 37: الأسر في محافظة طوباس والأغوار الشمالية التي يتوفر لديها وسائل تكنولوجيا المعلومات حسب وسيلة تكنولوجيا المعلومات ونوع التجمع، 2017	115
جدول 38: الأسر في محافظة طوباس والأغوار الشمالية حسب عدد وسائل تكنولوجيا المعلومات المتوفرة ونوع التجمع، 2017	116
جدول 39: المساكن المأهولة في محافظة طوباس والأغوار الشمالية حسب نوع التجمع والطريقة المستخدمة للتخلص من النفايات المنزلية، 2017	119



## المقدمة

يعتبر التعداد العام للسكان والمساكن والمنشآت ركناً أساسياً من أركان بناء الدولة، ويشكل تنفيذه استحقاقاً قانونياً وتنموياً وإحصائياً بموجب قانون الإحصاءات العامة للعام 2000، كما يمثل شكلاً من أشكال السيادة الوطنية على الأرض. ويعد هذا التعداد الثالث الذي ينفذ في دولة فلسطين، فقد تم تنفيذ التعداد الأول العام 1997، والتعداد الثاني العام 2007. ويأتي تنفيذ هذا التعداد بهدف توفير قاعدة بيانات إحصائية حديثة وشاملة، تعكس صورة رقمية لواقع المجتمع الفلسطيني في شتى المجالات، وتلبي الاحتياجات الوطنية بناءً على التوصيات الدولية، وتوصيات الأمم المتحدة بشأن محتويات التعداد، لتشكل بذلك العمود الفقري لبناء الخطط وتطوير السياسات والاستراتيجيات التنموية خلال العقد القادم.

يتم تنفيذ التعدادات السكانية في معظم دول العالم بصورة دورية كل 10 سنوات وفقاً لتوصيات الأمم المتحدة، ويتطلب تنفيذها ظروفًا طبيعية مستقرة. إلا أن تنفيذ التعداد في دولة فلسطين يشكل حالة نادرة؛ كونه ينفذ في ظل ظروف استثنائية تفرضها إجراءات الاحتلال الإسرائيلي، وما يترتب عليها من تحديات ومعوقات، فهنا يمر جدار الضم والتوسع، وهناك مستعمرة جاثمة على الأرض، وهنا بوابة حديدية تمنع الهواء عن يسكن خلفها، وتلك منطقة عسكرية مغلقة لا يمكن دخولها إلا بإجراءات خاصة، إضافة إلى التحديات المرتبطة بالعمل في القدس، باعتبارها التحدي الأصعب والأكثر تعقيداً، ناهيك عن التحديات التكنولوجية المتمثلة بعدم توفر خدمات الجيل الثالث (3G) في فلسطين في حينه، بفعل القيود التي يفرضها الاحتلال، الأمر الذي دفع الجهاز، إلى اتخاذ التدابير اللازمة لتجاوز هذه التحديات، عبر تطوير خطة عمل شاملة وواضحة، أخذت بالاعتبار خصوصية الحالة الفلسطينية، وحجم التحديات الميدانية.

لقد أحدث هذا التعداد نقلة نوعية، من خلال استخدام التكنولوجيا والتقنيات الحديثة في جمع البيانات ميدانياً، فقد تم تنفيذ مراحل التعداد كافة، باستخدام الأجهزة اللوحية "التابلت"، إضافة إلى استخدام نظم المعلومات الجغرافية، كما تم استحداث تطبيقات إلكترونية لكل مرحلة من مراحل التعداد، بدءاً من مرحلة تحديث الخرائط، والتعداد التجريبي، ومن ثم مرحلة الحزم، مروراً بمرحلة الحصر والترقيم، فالعد الفعلي للسكان، وانتهاءً بالدراسة البعدية، الأمر الذي ساهم في توفير الوقت والجهد، وزيادة جودة البيانات وأتساقها وتصنيفها وسهولة تحليلها، وتعزيز إدارة العمل الميداني ومراقبته.

لقد قام على تنفيذ هذا التعداد جيش من طواقم العمل المختلفة، من مديرين ومساعدين ومشرفين ومراقبين وعدّادين وطواقم مساندة، وصلوا الليل بالنهار في سبيل تحقيق هذا الإنجاز، وقد ساهم هذا التعداد في توفير حوالي 11,000 وظيفة عمل مؤقتة للخريجين الشباب، للعمل في مراحله المختلفة، ولفترات متفاوتة، تراوحت مدتها ما بين شهر إلى ثمانية أشهر، وقد تلقى هؤلاء العاملون تدريباً نوعياً مكثفاً، لتعزيز قدراتهم وإكسابهم المهارات اللازمة. وحتى تكتمل عناصر المنظومة الإلكترونية في هذا التعداد، فقد تمت أتمتة كافة عمليات التقييم للعاملين والمتدربين، بما في ذلك الاختبارات اليومية والامتحانات النهائية، وقد تم تجهيز قاعات التدريب بالبنية التحتية اللازمة لذلك، وهذا، بدوره، ساهم في توفير الوقت والجهد المرتبطين باختيار فريق العمل، ودون تدخل بشري، انسجاماً مع متطلبات الحوكمة السليمة.

وحيث أن التعداد يُعد مشروعاً وطنياً بامتياز، فقد أطلق الجهاز، منذ بداية التخطيط لتنفيذه، برنامجاً للحوار والتشاور مع مختلف الوزارات والمؤسسات الرسمية والخاصة، ومؤسسات المجتمع المدني، عبر لقاءات وندوات واجتماعات ثنائية، وورش عمل، بهدف الوصول إلى إجماع وطني على محتويات التعداد، وحشد كل الطاقات والجهود لإنجاحه. كما رافق ذلك حملة إعلامية واسعة بالتنسيق مع المؤسسة الإعلامية المحلية الرسمية وغير الرسمية، بهدف توعية المواطنين بأهمية التعداد،

وحثهم على التعاون مع فريق التعداد، حتى وصلت رسالة التعداد إلى كل بيت وكل أسرة وكل مواطن، وقد تضافرت جهود أركان المجتمع الفلسطيني كافة، عبر تسخير الإمكانيات المتاحة كافة؛ من موارد بشرية، ومادية؛ كالمقرات، والمكاتب، وقاعات التدريب، والأجهزة، والمعدات، وغيرها، إضافة إلى تدخلات قوى التأثير المجتمعي، ومساهمتها في تسهيل عمل الفرق الميدانية، وتذليل العقبات، والحد، بشكل كبير، من حالات الرفض وعدم التجاوب، الأمر الذي جسّد أروع صور الانتماء للوطن، تحقيقاً لشعار التعداد "معاً وسوياً لنبني الوطن".

ونحن إذ نضع بين أيديكم النتائج النهائية للتعداد، التي يأتي نشرها في زمن قياسي، فإننا نشعر بالسعادة والفخر بهذا الإنجاز، متطلعين إلى الاستثمار الأمثل لبيانات هذا التعداد، من خلال ترجمتها إلى سلسلة خدمات يستفيد منها المواطن، تحقيقاً لرؤية الحكومة "المواطن أولاً"، فلا تنمية بدون إحصاء.

والله ولي التوفيق،،،

تشرين ثاني، 2019

علا عوض  
رئيس الجهاز  
المدير الوطني للتعداد



## الفصل الأول

### المصطلحات والمؤشرات والتصنيفات

#### 1.1 المصطلحات والمؤشرات

تعرف المصطلحات والمؤشرات المستخدمة في هذا التعداد وفق معجم المصطلحات الإحصائية، ودليل المؤشرات الإحصائية الصادرة عن الجهاز والمعتمدة على أحدث التوصيات الدولية المتعلقة بالإحصاءات والمنسجمة مع النظم الدولية

#### التقسيمات الجغرافية والإدارية والإحصائية:

تنقسم فلسطين إدارياً إلى (16) محافظة، وتعتبر المحافظة أعلى مستوى في الهيكل الإداري من التقسيمات الإدارية في فلسطين، بحيث تضم المحافظة الواحدة العديد من التجمعات السكانية، ويبلغ عددها 11 محافظة في الضفة الغربية و5 محافظات في قطاع غزة وهي كما يلي:

1. **الضفة الغربية:** وتشمل محافظات جنين، وطوباس والأغوار الشمالية، وطولكرم، ونابلس، وقلقيلية، وسلفيت، ورام الله والبيرة، وأريحا والأغوار، والقدس، وبيت لحم، والخليل.
2. **قطاع غزة:** ويشمل محافظات شمال غزة، وغزة، ودير البلح، وخانيونس، ورفح.

#### التجمع:

هو مساحة (مكان) من سطح الأرض مأهولة بالسكان بشكل دائم ولها سلطة إدارية رسمية أو أي مساحة (مكان) من سطح الأرض مأهولة بالسكان بشكل دائم ومنفصلة جغرافياً عن أي تجمع مجاور لها ومُعترف بها عرفياً وليس لها سلطة إدارية مستقلة.

#### نوع التجمع:

**صنفت التجمعات السكانية إلى ثلاثة أصناف وهي: حضر، ريف، مخيم**

1. **حضر:** كل تجمع سكاني يدار من قبل مجلس بلدي بصرف النظر عن عدد السكان والخدمات المقدمة وفقاً لما هو معتمد لدى وزارة الحكم المحلي.
2. **ريف:** كل تجمع سكاني يدار من قبل مجلس قروي ولا ينطبق عليه تعريف الحضر أو المخيم وفقاً لما هو معتمد لدى وزارة الحكم المحلي.
3. **مخيم:** كافة التجمعات التي يطلق عليها اسم مخيم، وتدار من قبل وكالة الغوث الدولية.

#### التعداد:

هو العملية الكلية لتخطيط وجمع وتصنيف وتقييم ومعالجة ونشر وتحليل البيانات الإحصائية حسب الخصائص الديمغرافية والاقتصادية والاجتماعية ذات العلاقة لأصغر مستوى جغرافي في وقت محدد، ولجميع الأشخاص داخل الدولة والمواطنين المتواجدين خارج حدود الدولة بصفة مؤقتة.

**الأسرة:**

فرد أو مجموعة أفراد تربطهم أو لا تربطهم صلة قرابة، ويقيمون في مسكن واحد، ويشتركون في المأكل أو في أي وجه متعلق بترتيبات المعيشة. واستناداً لهذا التعريف فإن الأسرة المعيشية في التعداد تتألف من:

1. أفراد الأسرة الأصليون المتواجدون في مسكن الأسرة ليلة 2017/12/01.
2. الزوار من خارج فلسطين الذين قضوا ليلة 2017/12/01 في مسكن الأسرة (أقارب أو غير أقارب).
3. الزوار من داخل الوطن (يقيمون في الضفة الغربية وقطاع غزة) (الأسرة بأكملها) إذا كانت ستقضي الفترة من 01-2017/12/24 مع الأسرة.
4. الخدم والسائقون والطباخون ومن في حكمهم الذين يعملون لدى الأسرة، ويقيمون معها بصفة معتادة.
5. المواليد الجدد الذين ولدوا قبل ليلة 2017/12/01 وما زالوا على قيد الحياة ليلة 2017/12/01، سواء كانوا مع الأسرة أو ما زالوا في المستشفى.
6. الأفراد المقيمون مع الأسرة والذين قضوا ليلة 2017/12/01 مع الأسرة وتوفوا بعد ليلة 2017/12/01.
7. الأفراد المقيمون مع الأسرة ولكنهم لم يتواجدوا ليلة 2017/12/01 مع الأسرة وتضم الفئات التالية:-
  - أفراد الأسرة الذين قضوا ليلة 2017/12/01 في زيارة أسرة أخرى داخل فلسطين.
  - المشتغلون في نوبات/ وريادات عمل ليلية في المصانع أو المستشفيات أو المطارات أو في المعابر أو غيرها من أماكن العمل.
  - أفراد الأسرة الذين قضوا ليلة 2017/12/01 مسافرين على الطرق العامة داخل فلسطين.
  - صيادو الأسماك الذين قضوا ليلة 2017/12/01 على المراكب والسفن في المياه الإقليمية.
  - أفراد الأسرة العاملون في الأجهزة الأمنية أينما كان مكان تواجدهم ليلة 2017/12/01.
  - أفراد الأسرة المقيمون مع الأسرة والذين تصادف وجودهم خارج فلسطين بصفة مؤقتة ولمدة أقل من سنة بغرض العمل والعودة كل سنة بشكل معتاد أو لقضاء بعض الأعمال أو السياحة أو الزيارة أو الحج أو العمرة أو العلاج أو لأي سبب آخر.
  - المرضى الذين قضوا ليلة 2017/12/01 في المستشفيات ومرافقيهم وكذلك الأفراد الذين قضوا ليلة 2017/12/01 في أماكن الحجز والتوقيف في الشرطة وما شابه ذلك.
  - الأفراد الذين قضوا ليلة 2017/12/01 في دور العبادة (كالمساجد والكنائس).
  - أفراد الأسرة الفلسطينيين المقيمون معها عادة وتواجدوا ليلة 2017/12/01 في أحد الفنادق داخل فلسطين.
  - الطلبة الذين يدرسون في الخارج بغض النظر عن فترة التغيب في الخارج.
  - الطلبة الذين يدرسون في الجامعات والمعاهد والمراكز داخل فلسطين وبصرف النظر عن مكان تواجدهم ليلة 2017/12/01.
  - الأفراد الأسرى والمعتقلين في السجون الإسرائيلية بغض النظر عن مدة اعتقالهم.
  - الأفراد الذين يقيمون مع الأسرة بصورة معتادة لكن تصادف عدم تواجدهم مع أسرهم ليلة 2017/12/01 لأي سبب.

**وقد استثنى من قائمة أفراد الأسرة الفئات التالية:**

1. الأفراد الذين توفوا قبل ليلة 2017/12/01.
2. الأفراد الذين ولدوا بعد ليلة 2017/12/01.

3. الأفراد المتواجدون ليلة 2017/12/01 بصفة معتادة كنزلاء في دور العجزة، ودور الأيتام، ومصحات الأمراض النفسية، والسجون الفلسطينية، حيث تم عد جميع من يقيم بهذه الأماكن في أماكن تواجدهم.

**وتقسم الأسر التي تم عدها إلى:**

1. أسرة خاصة: هي الأسرة التي ينطبق عليها تعريف الأسرة السابق الذكر.
2. مسكن عام (أسرة جماعية): وهي الأسر التي تم عدها في الأماكن التي ينطبق عليها تعريف المسكن العام السابق الذكر وتسمى أيضاً أسر المؤسسات.

**الأسرة الفلسطينية:**

هي الأسرة الخاصة التي تكون فيها جنسية رب الأسرة فلسطيني. أما الأسرة غير الفلسطينية فهي الأسرة التي تكون فيها جنسية رب الأسرة غير فلسطيني بغض النظر عن جنسية باقي الأفراد.

**أنواع الأسر الخاصة:**

تقسم الأسر الخاصة (المعيشية) حسب تركيبها الأسري إلى الأنواع التالية:

1. أسرة من فرد واحد: وهي الأسرة التي تتكون من شخص واحد فقط.
2. أسرة نووية: وهي الأسر المعيشية التي تتكون كافة من نواة أسرية واحدة، وتتشكل من أسرة مؤلفة من زوجين فقط أو من زوجين مع ابن أو ابنة (بالدم فقط وليس بالتبني) أو أكثر أو أب (رب الأسرة) لديه ابن أو ابنة أو أكثر أو أم (رب الأسرة) لديها ابن أو ابنة أو أكثر، مع عدم وجود أي شخص من الأقرباء الآخرين أو من غيرهم.
3. أسرة ممتدة: هي الأسر المكونة من أسرة نووية أو أكثر مع وجود أفراد آخرين يعيشون معهم وتربطهم علاقة بنتلك الأسرة.
4. أسرة مركبة: هي الأسرة المكونة من أسرة نووية أو أكثر مع وجود فرد أو أفراد يعيشون معها ولا تربطهم علاقة قرابة بهذه الأسرة.

**الجنس:**

يصنف الجنس إلى ذكر أو أنثى.

**العمر بالسنوات الكاملة:**

يعرف العمر على أنه الفترة الزمنية بين تاريخ الميلاد ولحظة الإسناد الزمني للتعداد معبراً عنه بالسنوات الكاملة.

**حالة اللجوء:**

حالة اللجوء خاصة بالفلسطينيين الذين هجروا من فلسطين التي احتلتها إسرائيل عام 1948 وتشمل الأبناء الذكور منهم وأحفادهم.

**تصنف إلى:**

1. لاجئ مسجل: إذا كان الفرد لاجئاً وله اسم مسجل في بطاقة التسجيل (المؤن) الصادرة عن وكالة الغوث.
2. لاجئ غير مسجل: إذا كان الفرد لاجئاً إلا أنه غير مسجل في بطاقة وكالة الغوث (المؤن) لأي سبب كان.
3. ليس لاجئاً: هو كل فلسطيني ليس لاجئاً مسجلاً أو لاجئاً غير مسجل.

**العامل:**

هو الفرد الذي عمره 7 سنوات فأكثر والذي باشر عملاً معيناً ولو لساعة واحدة خلال الفترة المرجعية سواء كان لحسابه أو لحساب الغير، باجر أو بدون اجر أو في مصلحة العائلة أو كان غائب عن عمله بشكل مؤقت (بسبب المرض، عطلة، توقف مؤقت أو أي سبب آخر)، ويصنف العاملون حسب عدد ساعات العمل الأسبوعية إلى عاملين (1-14) ساعة، عاملين 15 ساعة فأكثر وكذلك الأفراد الغائبون عن أعمالهم بسبب المرض، أو إجازة مدفوعة الأجر، أو إغلاق أو إضراب أو توقيف مؤقت وما شابه ذلك.

**العلاقة بقوة العمل:**

هي حالة الفرد العملية من حيث كونه داخل أو خارج القوة العاملة وتصنف كالآتي:

1. **عامل من 1-14 ساعة:** هو الفرد الذي عمره (7 سنوات فأكثر) وينطبق عليه مفهوم العمل ويعمل عادة من 14-1 ساعة في الأسبوع.
2. **عامل من 15-34 ساعة:** هو الفرد الذي عمره (7 سنوات فأكثر) وينطبق عليه مفهوم العمل ويعمل عادة من 15-34 ساعة في الأسبوع.
3. **عامل من 35-45 ساعة خلال الأسبوع:** هو الفرد الذي عمره (7 سنوات فأكثر) وينطبق عليه مفهوم العمل ويعمل عادة من 35-45 ساعة في الأسبوع.
4. **عامل 46 ساعة فأكثر:** هو الفرد الذي عمره (7 سنوات فأكثر) وينطبق عليه مفهوم العمل ويعمل عادة 46 ساعة فأكثر في الأسبوع.
5. **لا يعمل ويريد العمل - سبق له العمل ويبحث عن عمل خلال 4 أسابيع الماضية:** الفرد الذي عمره (7 سنوات فأكثر) وسبق له العمل لمدة تزيد عن اسبوعين بشكل متواصل خلال فترة ماضية، بمعنى أن هذا الفرد لم يعمل ولو لساعة واحدة خلال فترة الإسناد الزمني (الاسبوع الماضي لليلة الإسناد الزمني) بالرغم من انه يريد العمل، ولديه الرغبة في العمل أو الحاجة له ويبحث عنه خلال 4 أسابيع الماضية بشكل جاد باتباعه أحد طرق البحث عن العمل وهي التسجيل في مكاتب الاستخدام، أو التسجيل في نقابة العاملين، أو مراجعة الأصدقاء أو الأقارب، أو مراجعة شخصية لاماكن العمل، أو قراءة الجريدة بهدف الحصول على فرصة عمل، أو بحث عن مبنى أو ارض أو آلات أو أجهزة بغرض إنشاء مشروع خاص، أو تدبير موارد مالية. مع ملاحظة أن هذه الفئة هي الفئة التي عملت في السابق لمدة أسبوعين بشكل متواصل خلال السنوات الثلاثة السابقة.
6. **لا يعمل ويريد العمل - لم يسبق له العمل ويبحث عن عمل خلال 4 أسابيع الماضية:** هو الفرد الذي عمره (7 سنوات فأكثر) لم يسبق له العمل خلال أي فترة سابقة ولم يعمل ولو لساعة واحدة خلال فترة الإسناد ولديه الرغبة في العمل أو الحاجة له ويبحث عنه 4 أسابيع الماضية بشكل جاد باتباعه أحد طرق البحث عن العمل وهي التسجيل في مكاتب الاستخدام، أو التسجيل في نقابة العاملين، أو مراجعة الأصدقاء أو الأقارب، أو مراجعة شخصية لاماكن العمل، أو قراءة الجريدة بهدف الحصول على فرصة عمل، أو بحث عن مبنى أو ارض أو آلات أو أجهزة بغرض إنشاء مشروع خاص، أو تدبير موارد مالية.

**لا يعمل ولا يريد العمل:** الأفراد الذي أعمارهم (7 سنوات فأكثر) ولا ينطبق عليهم مفهوم العاملين أو العاطلين عن العمل، ويتم تصنيفهم خارج القوى العاملة، بمعنى أن هذا الفرد لم يعمل ولو لساعة واحدة خلال فترة الإسناد الزمني، ولم يبحث عن عمل ولا يرغب في العمل ويندرج تحت هذا التعريف:

7. **التفرغ للدراسة/ التدريب:** هو الفرد الذي عمره (7 سنوات فأكثر) والذي يواظب على دراسة منتظمة بهدف الحصول على مؤهل علمي وغير مرتبط بعمل معين خلال فترة الإسناد، وتجدر الإشارة هنا إلى أن الأعمال المنزلية والهوايات لا تدخل ضمن العمل.
8. **التفرغ لأعمال المنزل:** هي الأنثى التي عمرها (7 سنوات فأكثر) غير العاملة والقادرة على العمل ولا تبحث عنه وغير المنتظمة في دراسة معينة وتقوم بأعمال المنزل بهدف خدمة الأسرة ولا يشمل ذلك خدمة بيوت الغير مقابل أجر نقدي أو عيني إذ أن هذا النوع من الخدمة يعتبر ضمن العمل.
9. **العجز/كبر السن/مرض:** هو الفرد الذي لا يمكنه مباشرة أي نوع من العمل بسبب إصابته بمرض مزمن أو بسبب أية إعاقة، وتشمل هذه الفئة أيضاً جميع الأفراد غير القادرين على العمل بسبب تقدمهم في السن.
10. **وجود إيراد:** إذا كان الفرد قادراً على العمل ولكنه لا يعمل ولا يرغب في العمل ولا يبحث عنه وذلك لوجود إيراد له من عقارات.
11. **تقاعد:** إذا كان الفرد قادراً على العمل ولكنه لا يعمل ولا يرغب في العمل ولا يبحث عنه وذلك لحصوله على تقاعد.
12. **أخرى:** تشمل أي فرد لم ينطبق عليه جميع ما ذكر سابقاً مثل، المسجون، أو الفرد القادر على العمل إلا أنه لا يرغب به ولا يبحث عنه وليس له إيراد من جهة أخرى مثل الأبناء والبنات غير الملتحقين بالمدارس ولا تنطبق عليهم أي حالة مما سبق.

#### المسكن (الوحدة السكنية):

هو مكان مستقل ومنفصل للسكن (مبنى أو جزء من مبنى) معد لإقامة أسرة معيشية واحدة، أو وحدة سكنية غير معدة للسكن لكنها مشغولة كمسكن لأسرة معيشية وقت التعداد. وقد تكون الوحدة السكنية مشغولة أو خالية، وقد تكون وحدة سكنية غير تقليدية مسكونة أو أي مكان آخر مسكوناً كمسكن لأسرة معيشية في وقت التعداد. وتشمل هذه الفئة مساكن من مختلف المستويات من حيث ديمومتها وصلاحياتها للسكن.

#### نوع المسكن:

يقصد بنوع المسكن الشكل الهندسي أو المعماري للمسكن. والذي قد يكون فيلا، أو دار، أو شقة، أو غرفة مستقلة، أو أي شكل آخر. مثل (براكية أو خيمة...الخ).

1. **فيلا:** هي مبنى قائم بذاته مشيد من الحجر النظيف عادة، ومعد أصلاً لسكن أسرة واحدة عادة، ويتكون من طابق واحد بجناحين أو من طابقين أو أكثر، يصل بينهما درج داخلي، ويخصص أحد الأجنحة في حالة الطابق الواحد أو الطابق الثاني للنوم، والجناح الآخر أو الطابق الأرضي للاستقبال والمطبخ والخدمات بمختلف أنواعها، كما يتوفر في الغالب للفيلا حديقة تحيط بها بغض النظر عن مساحتها بالإضافة إلى سور يحيط بها من الخارج، وكراج للسيارة كما يغطي السطح العلوي للفيلا بمادة القرميد على الأغلب، ويمكن أن يوجد ضمن حدود الفيلا أحد المباني أو الملاحق ويكون من مكوناتها.
2. **دار:** مبنى معد أصلاً لسكن أسرة واحدة أو أكثر، وقد تتكون الدار من طابق واحد أو طابقين تستغلها أسرة واحدة، وقد تكون الدار مقسمة إلى وحدات سكنية منفصلة كل منها تشمل المرافق الخاصة بها ويقسم بكل منها أسرة مستقلة، فيعتبر كل مسكن شقة.

3. **شقة:** هي جزء من دار أو عمارة تتكون من غرفة أو أكثر مع المرافق من مطبخ وحمام ومرحاض، ويقفل عليها جميعاً باب خارجي، وهي معدة لسكن أسرة واحدة، ويمكن الوصول إليها عن طريق درج أو ممر يؤدي إلى الطريق العام.
4. **غرفة مستقلة:** هي غرفة قائمة بذاتها ليس بها مرافق بل تشترك عادة مع غيرها من الغرف في المرافق (مطبخ - حمام - مرحاض) وهي معدة أصلاً للسكن.
5. **خيمة:** مبنى قائم بذاته مصنوع من القماش أو الوبر أو الشعر وعادة ما توجد في التجمعات البدوية.
6. **براكية/كرفان/بركس:** هو مبنى قائم بذاته مؤقت وغير تقليدي للسكن، ويتكون من غرفة واحدة أو أكثر وتكون المادة الغالبة للجدران الخارجية والسطح من الزنك (الصاج) أو التلك أو الاسبست، أو البلاستيك المقوى (فيبر كلاس)، أو مبنى يتكون سقفه من المواد السابقة أو الخشب أو ما شابه ومادة البناء للجدران الخارجية من الطوب الإسمنتي ومواد أخرى، وذلك بغض النظر عن استعماله الحالي والمواد التي يثبت بها جدرانه.
7. **أخرى:** مساكن لا يمكن تصنيفها كأحد الأنواع السابقة، مثل الأكواخ والكهوف والمغارات والأكشاك بشرط أن تكون مشغولة بسكن أو عمل وقت التعداد.

### الغرفة:

بأنها حيز في وحدة سكنية أو مكان آخر للسكن، محاط بجدران تمتد من الأرضية إلى السقف أو السطح، لا تقل مساحتها عن أربعة أمتار مربعة، وتعتبر الشرفات (الفرندات) المقززة غرفة إذا كانت مساحتها مساوية أو تزيد عن أربعة أمتار مربعة ومستخدمة لأي غرض من الأغراض المعيشية، وتعتبر الصالة غرفة، ولا يعتبر من ضمن الغرف كل من المطبخ والحمام والمرحاض والممرات. كما لا يعتبر من الغرف تلك المخصصة للحيوانات والدواجن وكذلك الغرف المستخدمة للعمل فقط.

### حيازة المسكن:

يمثل كيفية حيازة الأسرة للمسكن وتكون إحدى الحالات الآتية:

1. **ملك:** إذا كان المسكن ملكاً للأسرة أو لأحد أفرادها الذين يقيمون بالمسكن عادة إقامة معتادة.
2. **مستأجر غير مفروش:** إذا كان المسكن مستأجراً دون أثاث مقابل إيجار يتم دفعه شهرياً أو كل مدة معينة.
3. **مستأجر مفروش:** إذا كان المسكن مستأجراً مع الأثاث والتجهيزات.
4. **دون مقابل:** في حالة حيازة المسكن دون دفع أي مبالغ كأن يكون المالك أب أو أم أو أحد أقارب رب الأسرة أو أحد أفرادها الذين لا يقيمون بالمسكن أو مقدماً من جهة أخرى دون مقابل.
5. **مقابل عمل:** إذا كان المسكن مقدماً للأسرة نتيجة علاقة عمل تربط أحد أفراد الأسرة بجهة العمل دون دفع إيجار، وسواء كانت هذه الجهة تملك المسكن أو تقوم هي بدفع الإيجار للمالك الأصلي.
6. **أخرى:** في حالة حيازة الأسرة للمسكن بأي وسيلة أخرى غير الحالات السابقة.

### المصدر الرئيسي لمياه الشرب:

وهو المصدر الأكثر استخداماً من قبل الأسرة من أجل الشرب ويكون إحدى الحالات الآتية:

1. **شبكة مياه عامة متصلة بالمسكن:** وهي وصول المياه عبر أنابيب شبكة المياه إلى داخل المسكن (بواسطة تمديدات الأنابيب الداخلية) واتصالها بوحدة أو أكثر من الحنفيات، على سبيل المثال، في المطبخ و/أو الحمام.

2. **بئر ارتوازي محمي/ ينبوع محمي:** البئر هو حفرة عميقة بالأرض حفرت أو شقت بهدف الوصول للمياه الجوفية، حيث يمكن استخراج الماء منه باستخدام مضخة أو وسائل أخرى. **والينبوع** يقصد به تدفق المياه الجوفية تلقائياً من الأرض وقد يكون في حفرة أو تدفق سطحي. وفي كلا الحالتين فإن البئر المحمي أو الينبوع المحمي من الأوساخ مثل فضلات الطيور والحشرات وغيرها من الملوثات الصحية بحيث يكون مفصول عن الملوثات الخارجية ومغطى بحيث لا يمكن دخول أي ملوث إليه.
3. **بئر ارتوازي غير محمي/ ينبوع غير محمي:** هو البئر أو الينبوع دون وجود غطاء يمنع وصول الطيور والأوساخ أو أي ملوثات أخرى لسطح المياه، ويكون معرضاً أكثر للملوثات الصحية.
4. **مياه تجميع الأمطار:** يقصد بها مياه الأمطار التي تُجمع من على أسطح المنازل أو غيره وتُجمع في آبار أو خزانات، ولا تعتبر المياه الجوفية مياه تجميع أمطار، بحيث يعتبر المصدر الرئيسي لهذه المياه هو مياه الأمطار، وفي حال تم تزويد هذا البئر من مصادر أخرى (تنكات، آبار ارتوازية، ينابيع، شبكة مياه عامة).
5. **صهريج/ تنك/ عربة تجر صهريج صغير:** يقصد بها الشاحنات الكبيرة أو الصغيرة أو التي تجرها الحيوانات أو أي وسيلة لنقل المياه باستخدام خزانات ناقلة للماء للوحدة السكنية بغض النظر عن مكان تخزين المياه في الوحدة السكنية.
6. **مياه زجاجات معدنية:** هي المياه المشتراة في زجاجات أو جالونات محكمة الإغلاق، ولا يقصد به تخزين مياه المنزل في زجاجات أو جالونات.
7. **حنفية عامة:** مصدر من مصادر المياه من خلال حنفية متوفرة للعامة وتكون بالعادة موجودة في ساحة عامة أو مكان عام.
8. **أخرى:** في حال المصدر الرئيسي لمياه الشرب أخرى غير الحالات السابقة.

#### الكهرباء:

اتصال المسكن بالكهرباء وقد صنفت على النحو التالي:

1. **شبكة عامة:** إذا كان المسكن متصلاً بالشبكة العامة للكهرباء، التابعة لشركة الكهرباء أو للمجلس البلدي أو القروي.
2. **مولد خاص:** إذا كان مصدر الكهرباء مولداً خاصاً يملكه صاحب المسكن أو مجموعة من الأفراد.
3. **لا يوجد:** في حالة عدم اتصال المسكن بالكهرباء.

#### نوع المرحاض الذي تستخدمه الأسرة:

أنواع المرحاض الذي تستخدمه الأسرة.

1. **مرحاض متصل بشبكة مجاري عامة:** شبكة مجاري عامة صممت للتخلص من الفضلات البشرية والمياه العادمة من الوحدة السكنية إلى خارج البيئة المحيطة بالمنزل، وهي تشمل على انابيب ومناهل ومضخات وآليات للتخلص من الفضلات.
2. **مرحاض متصل بحفرة امتصاصية:** وهي حفرة في الأرض بهدف تجميع الفضلات البشرية والمياه العادمة، وجدرانها فيها ثقوب أو فتحات تمكنها من تسريب المياه إلى الأرض المحيطة بها.
3. **مرحاض متصل بحفرة صماء:** وهي حفرة في الأرض بهدف تجميع الفضلات البشرية والمياه العادمة، وجدرانها غير قابلة لتسريب المياه إلى الأرض المحيطة بها.



4. **مرحاض متصل بمصرف مفتوح:** وهو اتصال المصارف المنزلية بمنطقة خارج المنزل وليس الى شبكة عامة او حفرة (في الواد مثلا).
5. **لا يوجد مرحاض، في البرية، في الحقل:** ليس في المسكن مرحاض.
6. **أخرى:** إذا كان نوع المرحاض الذي يستخدمه أفراد الاسرة غير ما ذكر أعلاه.

## 2.1 التصنيفات

اعتمد في عملية معالجة ونشر البيانات الاحصائية على التصنيفات المعتمدة والمستخدمه في الجهاز وفق المعايير الدولية وبما يتلاءم مع الخصوصية الفلسطينية، حيث تم اعتماد الدليل التالي:

1. دليل التجمعات السكانية الفلسطينية، 2017

## الفصل الثاني

### النتائج الرئيسية

يعرض هذا الفصل النتائج الرئيسية لأبرز المؤشرات الخاصة بالمسكن وظروفه في محافظة طوباس والأغوار الشمالية استناداً لنتائج التعداد العام للسكان والمساكن والمنشآت في فلسطين والذي نفذ خلال الفترة (2017/12/1 - 2017/12/24).

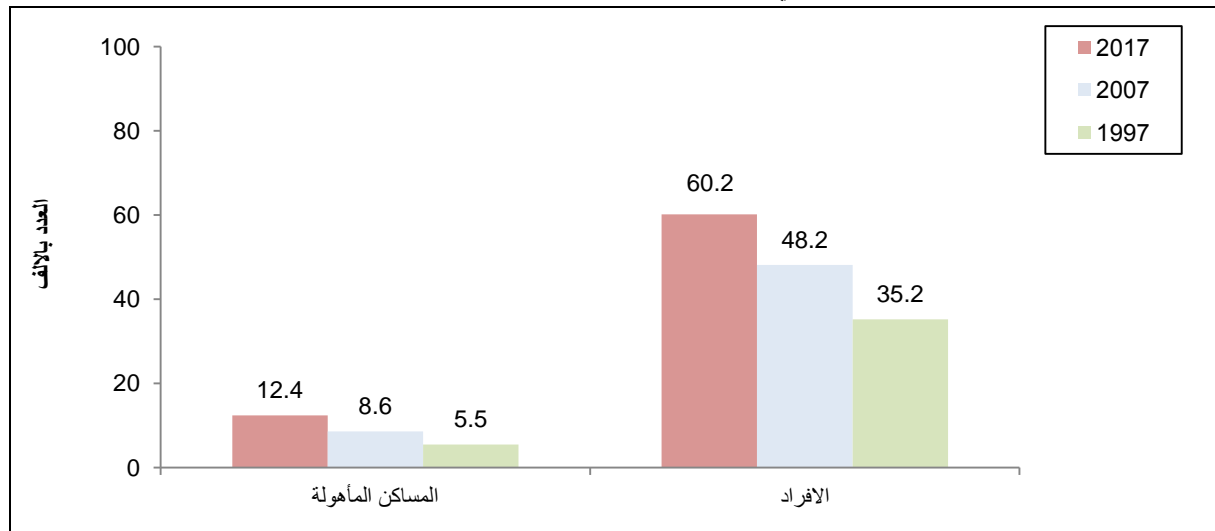
#### 1.2 أعداد المساكن المأهولة

تشير النتائج النهائية إلى أن عدد المساكن المأهولة في محافظة طوباس والأغوار الشمالية قد بلغ 12,411 مسكناً مأهولاً، بما نسبته 2.1% من مساكن الضفة الغربية، وتتنوع هذه المساكن على الحضر والريف والمخيمات بنسبة 71.5% و 19.5% و 9.0% على التوالي. (انظر/ي جدول 2).

وبلغت نسبة الزيادة في أعداد المساكن المأهولة في المحافظة 43.8% مقارنة مع بيانات تعداد عام 2007.

أما عدد الأفراد القاطنين في مساكن مأهولة في محافظة طوباس والأغوار الشمالية فقد بلغ 60,186 فرداً بزيادة مقدارها 25.0% عن بيانات تعداد عام 2007. (انظر/ي جدول 5).

عدد المساكن المأهولة والأفراد في محافظة طوباس والأغوار الشمالية للسنوات 1997، 2007، 2017

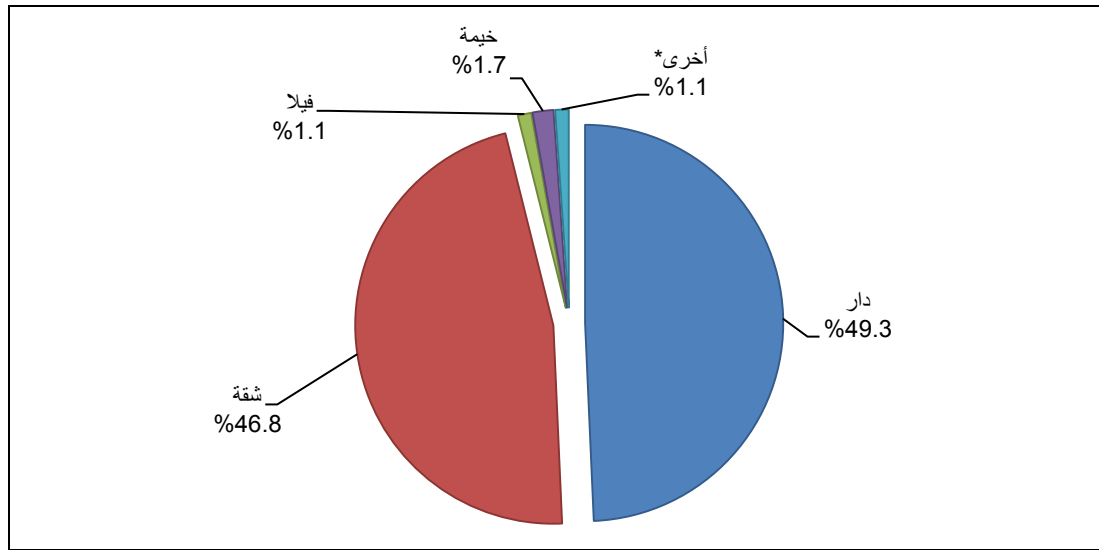


## 2.2 المساكن المأهولة حسب نوع المسكن

49% من المساكن المأهولة تصنف على أنها دار

أظهرت النتائج أن هناك 6,119 مسكناً مأهولاً في محافظة طوباس والأغوار الشمالية يصنف على أنه دار بما نسبته 49.3% من إجمالي المساكن المأهولة، وعدد المساكن المأهولة المصنفة شقة بلغت 5,806 مساكن بما نسبته 46.8%، وعدد المساكن المأهولة المصنفة فيلا بلغت 137 مساكن بما نسبته 1.1%، وعدد المساكن المأهولة المصنفة على أنها خيمة بلغت 216 مسكناً بما نسبته 1.7%. (انظر/ي جدول 3).

التوزيع النسبي للمساكن المأهولة في محافظة طوباس والأغوار الشمالية حسب نوع المسكن، 2017



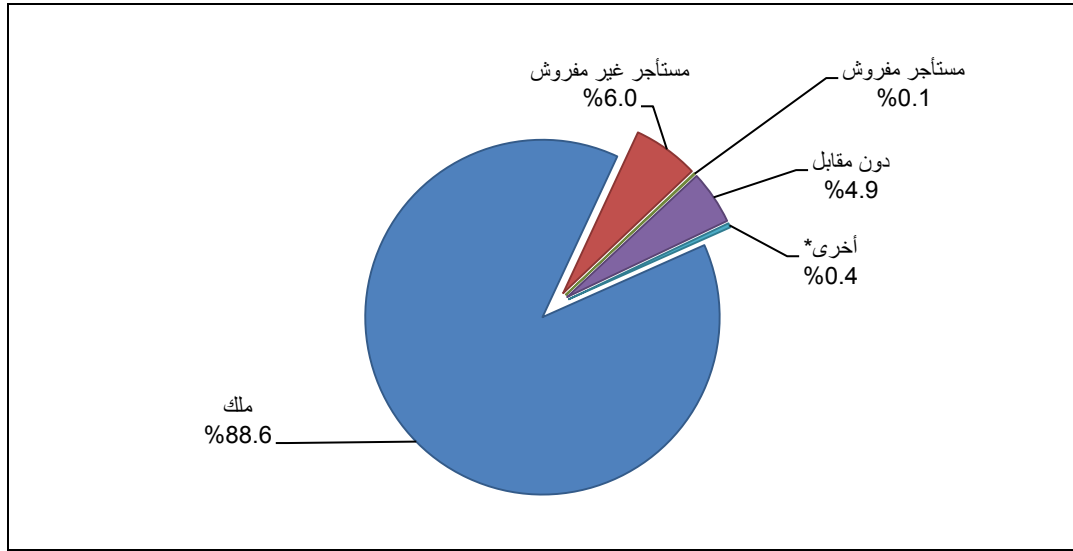
\* أخرى تشمل: غرفة مستقلة، براكية، كرفان، بركس، أخرى

## 3.2 المساكن المأهولة حسب حيازة المسكن

89% من المساكن المأهولة تعود ملكيتها لأحد أفراد الأسرة

أظهرت نتائج التعداد أن غالبية المساكن المأهولة في محافظة طوباس والأغوار الشمالية تعود ملكيتها لأحد أفراد الأسرة، حيث بلغ عددها 11,002 مسكناً وتشكل ما نسبته 88.6% من إجمالي عدد المساكن المأهولة، وبلغ عدد المساكن المأهولة التي حيازتها مستأجرة غير مفروشة 749 مسكناً أي ما نسبته 6.0%، وعدد المساكن المأهولة التي حيازتها مستأجرة مفروشة بلغت 17 مسكناً بما نسبته 0.1%، بينما بلغت المساكن المأهولة والتي حيازتها دون مقابل 593 مسكناً وينسبة مقدارها 4.9%، والمساكن المأهولة التي حيازتها مقابل عمل وأخرى 50 مسكناً وينسبة 0.4% من إجمالي المساكن المأهولة. (انظر/ي جدول 25).

## التوزيع النسبي للمساكن المأهولة في محافظة طوباس والأغوار الشمالية حسب حيازة المسكن، 2017



\* أخرى تشمل مقابل عمل وأخرى

## 4.2 كثافة السكن

## المخيمات هي الأعلى من حيث كثافة السكن

بلغ متوسط كثافة السكن (عدد الأفراد في الغرفة) في محافظة طوباس والأغوار الشمالية وحضرها 1.3 فرد لكل غرفة، مقابل 1.4 فرد لكل غرفة في ريف المحافظة، و 1.5 فرد لكل غرفة في المخيمات. وتشير البيانات أيضا أن 5.1% من الأسر تسكن في مساكن ذات كثافة سكنية تبلغ 3 أفراد أو أكثر للغرفة، وبلغت هذه النسبة 3.2% في الحضر مقابل 11.2% في الريف، وترتفع إلى 7.0% في المخيمات. (انظر/ي جدول 32).

## 5.2 المصدر الرئيسي لمياه الشرب

## 98% من الأسر تستخدم مصدر مياه شرب آمن

تشكل الشبكات العامة المصدر الرئيسي لمياه الشرب لـ 11,652 أسرة في محافظة طوباس والأغوار الشمالية بواقع 8,545 أسرة في الحضر، و 1,987 أسرة في الريف، و 1,120 أسرة في المخيمات. (انظر/ي جداول 7).

أما نسبة الأسر التي تستخدم مصدر مياه شرب آمن (شبكة مياه عامة متصلة بالمسكن، حنفية عامة، بئر ارتوازي (محمي)، ينبوع محمي، مياه تجميع الأمطار، ومياه زجاجات معدنية) فبلغت 97.7% بواقع 99.5% في الحضر و 90.2% في الريف، و 100% في المخيمات. (انظر/ي جداول 6).

## عدد المساكن المأهولة في محافظة طوباس والأغوار الشمالية حسب المصدر الرئيسي لمياه الشرب، 2017

عدد المساكن المأهولة	المصدر الرئيسي لمياه الشرب
11,652	شبكة مياه عامة متصلة بالمسكن
238	صهريج/تنك/عربة تجر صهريج صغير
194	بئر ارتوازي (محمي)/ينبوع (محمي)
161	مياه تجميع الامطار
122	مياه زجاجات معدنية
41	اخرى
3	بئر ارتوازي (غيرمحمي)/ينبوع (غير محمي)

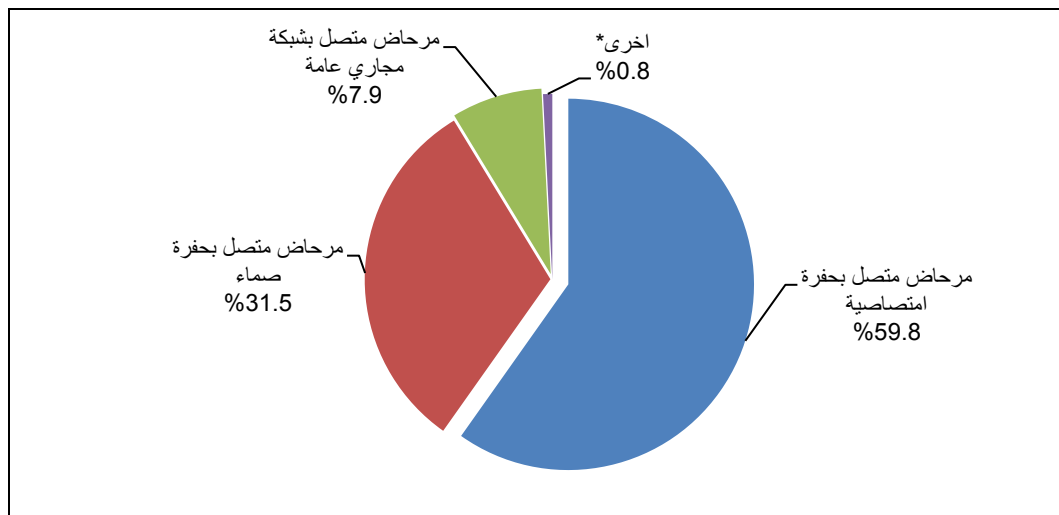
## 6.2 المساكن المأهولة حسب الاتصال بالكهرباء

بينت نتائج التعداد أن غالبية المساكن المأهولة في محافظة طوباس والأغوار الشمالية مزودة بالكهرباء عن طريق الشبكة العامة، حيث شكلت ما نسبته 98.4% من إجمالي المساكن المأهولة وقد بلغ عدد هذه المساكن 12,212 مسكناً، فيما بلغت نسبة المساكن التي تستخدم المولد الخاص للتزود بالكهرباء 1.2% (146 مسكناً)، أما المساكن المأهولة غير المتصلة بالكهرباء فبلغت 53 مسكناً بما نسبته 0.4%. (انظر/ي جدول 9).

## 7.2 المساكن المأهولة حسب نوع المراض المستخدم

تشير النتائج إلى أن نسبة المساكن المأهولة في محافظة طوباس والأغوار الشمالية، التي تستخدم أسرها مراض متصل بحفرة امتصاصية أو صماء بلغت 91.3%، فيما بلغت نسبة المساكن المأهولة التي مرآضها متصل بشبكة مجاري عامة 7.9%، أما المساكن المأهولة التي تستخدم أسرها مراض متصل بمصرف مفتوح أو لا يوجد فيها مراض في البرية وفي الحقل فبلغت نسبتها 0.8%. (انظر/ي جدول 11).

## التوزيع النسبي للمساكن المأهولة في محافظة طوباس والأغوار الشمالية حسب نوع المراض الذي تستخدمه الأسرة، 2017



\* أخرى تشمل: مراض متصل بمصرف مفتوح، ولا يوجد مراض (في البرية، في الحقل)

## 8.2 توفر السلع المعمرة ووسائل تكنولوجيا المعلومات

## السلع المعمرة ووسائل تكنولوجيا المعلومات الأقل توفراً لدى الأسر في مخيم المحافظة

وفقاً لنتائج التعداد للأسر المبينة خصائصها فإن الغالبية العظمى من الأسر في محافظة طوباس والأغوار الشمالية يتوفر لديها طباخ غاز/ كهرباء والثلاجة الكهربائية وغسالة الملابس والصحن اللاقط. وأظهرت النتائج أن 32.2% من الأسر في محافظة طوباس والأغوار الشمالية يتوفر لديها سيارة خاصة، وتفاوتت هذه النسب ما بين 32.6% في الحضر و37.6% في الريف بينما وصلت إلى 17.8 % في المخيم، فيما بلغت نسبة الأسر التي يتوفر لديها تلفزيون شاشة LCD/LED 68.5% في محافظة طوباس والأغوار الشمالية وعلى مستوى نوع التجمع حضر، ريف، ومخيمات بلغت 70.6%، و63.6%، و62.0% على التوالي. (انظر/ي جداول 36، 37).





## الجدول الإحصائية Statistical Tables



جدول 1: مؤشرات مختارة لظروف السكن في محافظة طوباس والأغوار الشمالية حسب نوع التجمع 1997، 2007، 2017

Table 1: Selected Main Indicators for Housing Conditions in Tubas and Northern Valleys Governorate by Type of Locality 1997, 2007, 2017

Indicator*	Type of Locality and Year									نوع التجمع والسنة			المؤشر *
	مخيمات			ريف			حضر			محافظة طوباس والأغوار الشمالية			
	Camps			Rural			Urban			Tubas and Northern Valleys Governorate			
	2017	2007	1997	2017	2007	1997	2017	2007	1997	2017	2007	1997	
Percentage of Households Living in A House	28.6	39.7	70.3	41.9	51.4	77.8	53.9	54.0	50.7	49.3	51.8	67.3	نسبة الأسر التي تسكن في دار
Percentage of Households Living in Apartment	70.5	58.9	28.7	45.3	28.5	12.9	44.2	43.0	45.4	46.8	41.7	26.3	نسبة الأسر التي تسكن في شقة
Percentage of Households Living in Villa	0.0	0.7	0.1	1.2	1.0	0.4	1.2	1.3	0.5	1.1	1.2	0.4	نسبة الأسر التي تسكن في فيلا
Percentage of Households Living in Owned Housing Units	93.9	92.8	85.9	92.9	83.2	80.9	86.8	81.3	74.6	88.6	83.0	79.4	نسبة الأسر التي تسكن في مساكن ملك
Percentage of Households Living in Rented Housing Units	4.0	4.3	3.3	2.5	4.9	2.6	7.5	6.7	8.9	6.2	6.0	4.9	نسبة الأسر التي تسكن في مساكن مستأجرة
Average Number of Rooms in the Housing Unit	3.3	3.3	3.6	3.6	3.2	3.2	3.8	3.6	3.3	3.7	3.5	3.3	متوسط عدد الغرف في المسكن
Percentage of Households Living in Housing Unit with 1-2 Room	17.8	24.0	41.0	20.8	32.2	40.3	11.7	18.1	28.9	14.0	21.8	36.4	نسبة الأسر التي تسكن في مساكن حجمها 1-2 غرفة
Average Housing Density (Number of Persons Per Room)	1.5	1.7	2.1	1.4	1.8	2.2	1.3	1.5	1.8	1.3	1.6	2.1	متوسط كثافة السكن (عدد الافراد للغرفة)
Percentage of Households Living in Housing Unit with 3 Persons or mor per room	7.0	13.6	28.0	11.2	23.1	34.0	3.2	10.6	20.1	5.1	13.6	28.4	نسبة الأسر التي تسكن في مساكن كثافة السكن فيها 3 افراد او اكثر للغرفة
Percentage of Households who have A kitchen	99.6	99.2	97.2	99.0	86.4	81.5	99.8	96.8	95.3	99.6	94.9	88.3	نسبة الأسر التي لديها مطبخ
Percentage of Households Living in Housing Unit Connection to Public Electricity Network	100	99.1	99.4	92.5	84.4	32.2	99.8	98.5	98.4	98.4	95.5	63.8	نسبة الأسر التي تسكن في مساكن متصلة بشبكة الكهرباء العامة
Percentage of Households who have A Private Car	17.8	13.6	7.2	37.6	17.8	11.0	32.6	18.9	18.6	32.2	18.0	13.1	نسبة الاسر التي يتوفر لديها سيارة خاصة
Percentage of Households who have A Home Library	5.4	14.4	9.6	4.9	11.3	12.1	8.1	18.9	28.2	7.2	16.7	17.3	نسبة الاسر التي يتوفر لديها مكتبة منزلية
Percentage of Households who have A Computer	22.9	41.3	2.3	16.8	32.2	1.4	21.3	45.5	3.7	20.6	42.1	2.3	نسبة الاسر التي يتوفر لديها جهاز حاسوب

\* Percentages include the " not stated"

\* النسب الواردة في الجدول حسبت بما يشمل حالات غير مبين

جدول 2: المساكن المأهولة في محافظة طوباس والأغوار الشمالية حسب نوع التجمع وعدد الغرف في المسكن، 2017

Table 2: Occupied Housing Units in Tubas and Northern Valleys Governorate by Type of Locality and Number of Rooms in Housing Unit, 2017

Type of Locality	متوسط عدد الغرف  Average Number of Rooms	المجموع		عدد الغرف في المسكن Number of Rooms in Housing Unit										نوع التجمع	
				+5		4		3		2		1			
		نسبة	عدد	نسبة	عدد	نسبة	عدد	نسبة	عدد	نسبة	عدد	نسبة	عدد		
		%	No.	%	No.	%	No.	%	No.	%	No.	%	No.		
Tubas and Northern Valleys Governorate	3.7	100	12,411	23.9	2,968	35.3	4,377	26.8	3,324	10.7	1,330	3.3	412	محافظة طوباس والأغوار الشمالية	
Urban	3.8	100	8,870	24.7	2,195	36.6	3,250	26.9	2,387	9.9	878	1.8	160		حضر
Rural	3.6	100	2,420	27.6	667	31.4	760	20.2	489	11.2	271	9.6	233		ريف
Camps	3.3	100	1,121	9.5	106	32.7	367	40.0	448	16.1	181	1.7	19		مخيمات

جدول 3: المساكن المأهولة والأفراد في محافظة طوباس والأغوار الشمالية حسب نوع التجمع ونوع المسكن وعدد الغرف في المسكن، 2017

**Table 3: Occupied Housing and Persons Units in Tubas and Northern Valleys Governorate by Type of Locality, Type of Housing Unit and Number of Rooms in Housing Unit, 2017**

Type of Locality and Type of Housing Unit		المجموع Total	عدد الغرف في المسكن Number of Rooms in Housing Unit					نوع التجمع ونوع المسكن	
			+5	4	3	2	1		
Tubas and Northern Valleys Governorate								محافظة طوباس والأغوار الشمالية	
Villa	Housing Units	137	129	8	0	0	0	مساكن	فيلا
	Persons	792	746	46	0	0	0	أفراد	
House	Housing Units	6,119	1,673	2,244	1,522	589	91	مساكن	دار
	Persons	31,206	9,771	11,903	7,117	2,196	219	أفراد	
Apartment	Housing Units	5,806	1,166	2,123	1,781	672	64	مساكن	شقة
	Persons	26,461	6,135	9,817	7,804	2,519	186	أفراد	
Independent Room	Housing Units	54	0	0	0	0	54	مساكن	غرفة مستقلة
	Persons	117	0	0	0	0	117	أفراد	
Tent	Housing Units	216	0	2	6	27	181	مساكن	خيمة
	Persons	1,179	0	23	43	184	929	أفراد	
Marginal and Caravan\ Barracks	Housing Units	79	0	0	15	42	22	مساكن	براكية/كرفان/بركس
	Persons	431	0	0	86	241	104	أفراد	
Total	Housing Units	12,411	2,968	4,377	3,324	1,330	412	مساكن	المجموع
	Persons	60,186	16,652	21,789	15,050	5,140	1,555	أفراد	

جدول 3 (تابع): المساكن المأهولة والأفراد في محافظة طوباس والأغوار الشمالية حسب نوع التجمع ونوع المسكن وعدد الغرف في المسكن، 2017

**Table 3 (Cont.): Occupied Housing Units and Persons in Tubas and Northern Valleys Governorate by Type of Locality, Type of Housing Unit and Number of Rooms in Housing Unit, 2017**

Type of Locality and Type of Housing Unit		المجموع Total	عدد الغرف في المسكن Number of Rooms in Housing Unit					نوع التجمع ونوع المسكن	
			+5	4	3	2	1		
<b>Urban</b>									حضر
Villa	Housing Units	109	102	7	0	0	0	مساكن	فيلا
	Persons	627	588	39	0	0	0	أفراد	
House	Housing Units	4,783	1,296	1,775	1,204	435	73	مساكن	دار
	Persons	24,026	7,480	9,242	5,527	1,595	182	أفراد	
Apartment	Housing Units	3,919	797	1,468	1,179	428	47	مساكن	شقة
	Persons	17,475	4,085	6,634	5,068	1,553	135	أفراد	
Independent Room	Housing Units	31	0	0	0	0	31	مساكن	غرفة مستقلة
	Persons	65	0	0	0	0	65	أفراد	
Tent	Housing Units	9	0	0	0	5	4	مساكن	خيمة
	Persons	46	0	0	0	33	13	أفراد	
Marginal and Caravan\ Barracks	Housing Units	19	0	0	4	10	5	مساكن	براكبة/كرفان/بركس
	Persons	65	0	0	11	40	14	أفراد	
<b>Total</b>	<b>Housing Units</b>	<b>8,870</b>	<b>2,195</b>	<b>3,250</b>	<b>2,387</b>	<b>878</b>	<b>160</b>	<b>مساكن</b>	<b>المجموع</b>
	<b>Persons</b>	<b>42,304</b>	<b>12,153</b>	<b>15,915</b>	<b>10,606</b>	<b>3,221</b>	<b>409</b>	<b>أفراد</b>	

جدول 3 (تابع): المساكن المأهولة والأفراد في محافظة طوباس والأغوار الشمالية حسب نوع التجمع ونوع المسكن وعدد الغرف في المسكن، 2017

**Table 3 (Cont.): Occupied Housing Units and Persons in Tubas and Northern Valleys Governorate by Type of Locality, Type of Housing Unit and Number of Rooms in Housing Unit, 2017**

Type of Locality and Type of Housing Unit		المجموع Total	عدد الغرف في المسكن Number of Rooms in Housing Unit					نوع التجمع ونوع المسكن	
			+5	4	3	2	1		
<b>Rural</b>									ريف
Villa	Housing Units	28	27	1	0	0	0	مساكن	فيلا
	Persons	165	158	7	0	0	0	أفراد	
House	Housing Units	1,015	347	352	203	99	14	مساكن	دار
	Persons	5,517	2,103	1,958	1,020	404	32	أفراد	
Apartment	Housing Units	1,097	293	405	269	118	12	مساكن	شقة
	Persons	5,123	1,590	1,889	1,151	453	40	أفراد	
Independent Room	Housing Units	13	0	0	0	0	13	مساكن	غرفة مستقلة
	Persons	33	0	0	0	0	33	أفراد	
Tent	Housing Units	207	0	2	6	22	177	مساكن	خيمة
	Persons	1,133	0	23	43	151	916	أفراد	
Marginal and Caravan\ Barracks	Housing Units	60	0	0	11	32	17	مساكن	براكبة/كرفان/بركس
	Persons	366	0	0	75	201	90	أفراد	
<b>Total</b>	<b>Housing Units</b>	<b>2,420</b>	<b>667</b>	<b>760</b>	<b>489</b>	<b>271</b>	<b>233</b>	<b>مساكن</b>	<b>المجموع</b>
	<b>Persons</b>	<b>12,337</b>	<b>3,851</b>	<b>3,877</b>	<b>2,289</b>	<b>1,209</b>	<b>1,111</b>	<b>أفراد</b>	

جدول 3 (تابع): المساكن المأهولة والأفراد في محافظة طوباس والأغوار الشمالية حسب نوع التجمع ونوع المسكن وعدد الغرف في المسكن، 2017

**Table 3 (Cont.): Occupied Housing Units and Persons in Tubas and Northern Valleys Governorate by Type of Locality, Type of Housing Unit and Number of Rooms in Housing Unit, 2017**

Type of Locality and Type of Housing Unit		المجموع	عدد الغرف في المسكن					نوع التجمع ونوع المسكن	
		Total	+5	4	3	2	1		
<b>Camps</b>									مخيمات
Villa	Housing Units	0	0	0	0	0	0	مساكن	فيلا
	Persons	0	0	0	0	0	0	أفراد	
House	Housing Units	321	30	117	115	55	4	مساكن	دار
	Persons	1,663	188	703	570	197	5	أفراد	
Apartment	Housing Units	790	76	250	333	126	5	مساكن	شقة
	Persons	3,863	460	1,294	1,585	513	11	أفراد	
Independent Room	Housing Units	10	0	0	0	0	10	مساكن	غرفة مستقلة
	Persons	19	0	0	0	0	19	أفراد	
Tent	Housing Units	0	0	0	0	0	0	مساكن	خيمة
	Persons	0	0	0	0	0	0	أفراد	
Marginal and Caravan\ Barracks	Housing Units	0	0	0	0	0	0	مساكن	براكية/كرفان/بركس
	Persons	0	0	0	0	0	0	أفراد	
<b>Total</b>	<b>Housing Units</b>	<b>1,121</b>	<b>106</b>	<b>367</b>	<b>448</b>	<b>181</b>	<b>19</b>	<b>مساكن</b>	<b>المجموع</b>
	<b>Persons</b>	<b>5,545</b>	<b>648</b>	<b>1,997</b>	<b>2,155</b>	<b>710</b>	<b>35</b>	<b>أفراد</b>	



جدول 4: المساكن المأهولة في محافظة طوباس والأغوار الشمالية حسب نوع التجمع وعدد الغرف المخصصة للنوم في المسكن، 2017

Table 4: Occupied Housing Units in Tubas and Northern Valleys Governorate by Type of Locality and Number of Bedrooms in Housing Unit, 2017

Type of Locality	متوسط عدد الغرف المخصصة للنوم  Average Number of Bedrooms	المجموع  Total		عدد الغرف المخصصة للنوم Number of Bedrooms										نوع التجمع	
				+5		4		3		2		1			
		نسبة %	عدد No.	نسبة %	عدد No.	نسبة %	عدد No.	نسبة %	عدد No.	نسبة %	عدد No.	نسبة %	عدد No.		
		%	No.	%	No.	%	No.	%	No.	%	No.	%	No.		
Tubas and Northern Valleys Governorate	1.9	100	12,411	0.2	29	1.5	181	22.0	2,734	44.9	5,567	31.4	3,900	محافظة طوباس والأغوار الشمالية	
Urban	2.0	100	8,870	0.2	22	1.6	138	22.5	1,993	44.9	3,987	30.8	2,730		حضر
Rural	1.9	100	2,420	0.2	6	1.5	36	23.1	560	42.8	1,036	32.3	782		ريف
Camps	1.8	100	1,121	0.1	1	0.6	7	16.1	181	48.5	544	34.6	388		مخيمات

جدول 5: المساكن المأهولة والأفراد في محافظة طوباس والأغوار الشمالية حسب نوع التجمع ونوع المسكن وعدد الغرف المخصصة للنوم في المسكن، 2017

**Table 5: Occupied Housing Units and Persons in Tubas and Northern Valleys Governorate by Type of Locality, Type of Housing Unit and Number of Bedrooms in Housing Unit, 2017**

Type of Locality and Type of Housing Unit		المجموع Total	عدد الغرف المخصصة للنوم Number of Bedrooms					نوع التجمع ونوع المسكن	
			+5	4	3	2	1		
Tubas and Northern Valleys Governorate								محافظة طوباس والأغوار الشمالية	
Villa	Housing Units	137	8	45	78	6	0	مسكن	فيلا
	Persons	792	59	281	424	28	0	أفراد	
House	Housing Units	6,119	18	91	1,571	2,741	1,698	مسكن	دار
	Persons	31,206	140	647	9,564	14,820	6,035	أفراد	
Apartment	Housing Units	5,806	3	44	1,082	2,787	1,890	مسكن	شقة
	Persons	26,461	19	292	6,205	13,433	6,512	أفراد	
Independent Room	Housing Units	54	0	0	0	0	54	مسكن	غرفة مستقلة
	Persons	117	0	0	0	0	117	أفراد	
Others*	Housing Units	295	0	1	3	33	258	مسكن	أخرى*
	Persons	1,610	0	16	26	227	1,341	أفراد	
Total	Housing Units	12,411	29	181	2,734	5,567	3,900	مسكن	المجموع
	Persons	60,186	218	1,236	16,219	28,508	14,005	أفراد	

جدول 5 (تابع): المساكن المأهولة والأفراد في محافظة طوباس والأغوار الشمالية حسب نوع التجمع ونوع المسكن وعدد الغرف المخصصة للنوم في المسكن، 2017

**Table 5 (Cont.): Occupied Housing Units and Persons in Tubas and Northern Valleys Governorate by Type of Locality, Type of Housing Unit and Number of Bedrooms in Housing Unit, 2017**

Type of Locality and Type of Housing Unit		المجموع Total	عدد الغرف المخصصة للنوم Number of Bedrooms					نوع التجمع ونوع المسكن	
			5	4	3	2	1		
<b>Urban</b>									حضر
Villa	Housing Units	109	6	34	64	5	0	مساكن	فيلا
	Persons	627	45	209	349	24	0	أفراد	
House	Housing Units	4,783	15	66	1,207	2,124	1,371	مساكن	دار
	Persons	24,026	116	422	7,298	11,247	4,943	أفراد	
Apartment	Housing Units	3,919	1	38	722	1,854	1,304	مساكن	شقة
	Persons	17,475	7	255	3,992	8,677	4,544	أفراد	
Independent Room	Housing Units	31	0	0	0	0	31	مساكن	غرفة مستقلة
	Persons	65	0	0	0	0	65	أفراد	
Others*	Housing Units	28	0	0	0	4	24	مساكن	أخرى*
	Persons	111	0	0	0	30	81	أفراد	
<b>Total</b>	<b>Housing Units</b>	<b>8,870</b>	<b>22</b>	<b>138</b>	<b>1,993</b>	<b>3,987</b>	<b>2,730</b>	<b>مساكن</b>	<b>المجموع</b>
	<b>Persons</b>	<b>42,304</b>	<b>168</b>	<b>886</b>	<b>11,639</b>	<b>19,978</b>	<b>9,633</b>	<b>أفراد</b>	

جدول 5 (تابع): المساكن المأهولة والأفراد في محافظة طوباس والأغوار الشمالية حسب نوع التجمع ونوع المسكن وعدد الغرف المخصصة للنوم في المسكن، 2017

**Table 5 (Cont.): Occupied Housing Units and Persons in Tubas and Northern Valleys Governorate by Type of Locality, Type of Housing Unit and Number of Bedrooms in Housing Unit, 2017**

Type of Locality and Type of Housing Unit		المجموع Total	عدد الغرف المخصصة للنوم Number of Bedrooms					نوع التجمع ونوع المسكن	
			5	4	3	2	1		
<b>Rural</b>									ريف
Villa	Housing Units	28	2	11	14	1	0	مسكن	فيلا
	Persons	165	14	72	75	4	0	أفراد	
House	Housing Units	1,015	2	18	311	462	222	مسكن	دار
	Persons	5,517	15	156	1,927	2,676	743	أفراد	
Apartment	Housing Units	1,097	2	6	232	544	313	مسكن	شقة
	Persons	5,123	12	37	1,369	2,692	1,013	أفراد	
Independent Room	Housing Units	13	0	0	0	0	13	مسكن	غرفة مستقلة
	Persons	33	0	0	0	0	33	أفراد	
Others*	Housing Units	267	0	1	3	29	234	مسكن	أخرى*
	Persons	1,499	0	16	26	197	1,260	أفراد	
<b>Total</b>	<b>Housing Units</b>	<b>2,420</b>	<b>6</b>	<b>36</b>	<b>560</b>	<b>1,036</b>	<b>782</b>	<b>مسكن</b>	<b>المجموع</b>
	<b>Persons</b>	<b>12,337</b>	<b>41</b>	<b>281</b>	<b>3,397</b>	<b>5,569</b>	<b>3,049</b>	<b>أفراد</b>	

جدول 5 (تابع): المساكن المأهولة والأفراد في محافظة طوباس والأغوار الشمالية حسب نوع التجمع ونوع المسكن وعدد الغرف المخصصة للنوم في المسكن، 2017

**Table 5 (Cont.): Occupied Housing Units and Persons in Tubas and Northern Valleys Governorate by Type of Locality, Type of Housing Unit and Number of Bedrooms in Housing Unit, 2017**

Type of Locality and Type of Housing Unit		المجموع Total	عدد الغرف المخصصة للنوم Number of Bedrooms					نوع التجمع ونوع المسكن	
			5	4	3	2	1		
<b>Camps</b>									مخيمات
Villa	Housing Units	0	0	0	0	0	0	مسكن	فيلا
	Persons	0	0	0	0	0	0	أفراد	
House	Housing Units	321	1	7	53	155	105	مسكن	دار
	Persons	1,663	9	69	339	897	349	أفراد	
Apartment	Housing Units	790	0	0	128	389	273	مسكن	شقة
	Persons	3,863	0	0	844	2,064	955	أفراد	
Independent Room	Housing Units	10	0	0	0	0	10	مسكن	غرفة مستقلة
	Persons	19	0	0	0	0	19	أفراد	
Others*	Housing Units	0	0	0	0	0	0	مسكن	أخرى*
	Persons	0	0	0	0	0	0	أفراد	
<b>Total</b>	<b>Housing Units</b>	<b>1,121</b>	<b>1</b>	<b>7</b>	<b>181</b>	<b>544</b>	<b>388</b>	<b>مسكن</b>	<b>المجموع</b>
	<b>Persons</b>	<b>5,545</b>	<b>9</b>	<b>69</b>	<b>1,183</b>	<b>2,961</b>	<b>1,323</b>	<b>أفراد</b>	

\* Others include: Tent, Marginal and Caravan\ Barracks

\* أخرى تشمل: خيمة، براكية/كرفان/ بركس

جدول 6: المساكن المأهولة والأفراد في محافظة طوباس والأغوار الشمالية حسب نوع التجمع، استخدام مياه الشرب الآمنة، واستخدام الصرف الصحي المحسن، 2017

**Table 6: Occupied Housing Units and Persons in Tubas and Northern Valleys Governorate by Type of Locality, Use Improved Drinking Water and Use Improved Sanitation, 2017**

Type of Locality		استخدام الصرف الصحي المحسن** Use Improved Sanitation**	استخدام مياه الشرب الآمنة* Use Improved Drinking Water*	نوع التجمع	
Tubas and Northern Valleys Governorate	Housing Units	12,322	12,129	مساكن	محافظة طوباس والأغوار الشمالية
	Persons	59,695	58,713	أفراد	
	Urban				حضر
	Housing Units	8,865	8,824	مساكن	
	Persons	42,295	42,109	أفراد	
	Rural				ريف
	Housing Units	2,336	2,184	مساكن	
	Persons	11,855	11,059	أفراد	
Camps	Housing Units	1,121	1,121	مساكن	مخيمات
	Persons	5,545	5,545	أفراد	

\* Use Improved Drinking Water Sources include: Piped into dwelling, Public tap, Protected Dug well/Protected Spring, rainwater and bottled water.

\* استخدام مياه الشرب الآمنة تشمل المصادر التالية: مصدر شبكة مياه عامة متصلة بالمسكن، حنفية عامة، بئر ارتوازي (محمي)، ينبوع (محمي)، مياه تجميع امطار، مياه زجاجات معدنية.

\*\* Improved Sanitation includes: Flush to piped sewer system, Flush to Septik Porous Tank and Flush to Septik Tight Tank

\*\* الصرف الصحي المحسن يشمل (مرحاض متصل بشبكة مجاري عامة، مرحاض متصل بحفرة امتصاصية أو حفرة صماء).

جدول 7: المساكن المأهولة والأفراد في محافظة طوباس والأغوار الشمالية حسب نوع التجمع والمصدر الرئيسي لمياه الشرب لدى الأسرة، 2017

**Table 7: Occupied Housing Units and Persons in Tubas and Northern Valleys Governorate by Type of Locality and Main Source of Drinking Water to the Household, 2017**

Type of Locality		المجموع	المصدر الرئيسي لمياه الشرب Main Source of Drinking Water							نوع التجمع	
			اخرى	مياه زجاجات معدنية	صهريج/تنك/عربة تجر صهريج صغير	مياه تجمع الامطار	بئر ارتوازي (غيرمحمي)/ ينبوع (غير محمي)	بئر ارتوازي (محمي)/ ينبوع (محمي)	شبكة مياه عامة متصلة بالمسكن		
			Others	Bottled Water	Tanker Truck/Cart With Small Tank	Rainwater	Unprotected Dug well/Unprotected Spring	Protected Dug well/Protected Spring	Piped Into Dwelling		
Total											
Tubas and Northern Valleys Governorate	Housing Units	12,411	41	122	238	161	3	194	11,652	مساكن	محافظة طوباس والأغوار الشمالية
	Persons	60,186	197	579	1,262	784	14	996	56,354	أفراد	
Urban	Housing Units	8,870	0	113	45	127	1	39	8,545	مساكن	حضر
	Persons	42,304	0	526	193	622	2	182	40,779	أفراد	
Rural	Housing Units	2,420	41	8	193	34	2	155	1,987	مساكن	ريف
	Persons	12,337	197	47	1,069	162	12	814	10,036	أفراد	
Camps	Housing Units	1,121	0	1	0	0	0	0	1,120	مساكن	مخيمات
	Persons	5,545	0	6	0	0	0	0	5,539	أفراد	

جدول 8: المساكن المأهولة والأفراد في محافظة طوباس والأغوار الشمالية حسب نوع التجمع ونوع المسكن والمصدر الرئيسي لمياه الشرب لدى الأسرة، 2017

**Table 8: Occupied Housing Units and Persons in Tubas and Northern Valleys Governorate by Type of Locality, Type of Housing Unit and Main Source of Drinking Water to the Household, 2017**

Type of Locality and Type of Housing Unit		المجموع  Total	المصدر الرئيسي لمياه الشرب Main Source of Drinking Water						نوع التجمع ونوع المسكن			
			اخرى	مياه زجاجات معدنية	صهريج/تنك/عربة تجر صهريج صغير	مياه تجميع الامطار	بئر ارتوازي (غيرمحمي)/ ينبوع (غير محمي)	بئر ارتوازي (محمي)/ ينبوع (محمي)		شبكة مياه عامة متصلة بالمسكن		
			Others	Bottled Water	Tanker Truck/Cart With Small Tank	Rainwater	Unprotected Dug well/Unprotected Spring	Protected Dug well/Protected Spring		Piped Into Dwelling		
Tubas and Northern Valleys Governorate	Villa	Housing Units	137	0	15	1	1	0	7	113	مساكين	فيلا
		Persons	792	0	92	4	8	0	44	644	أفراد	
	House	Housing Units	6,119	14	51	35	97	1	99	5,822	مساكين	دار
		Persons	31,206	68	252	175	516	2	550	29,643	أفراد	
	Apartment	Housing Units	5,806	27	55	16	63	0	63	5,582	مساكين	شقة
		Persons	26,461	129	233	63	260	0	276	25,500	أفراد	
	Independent Room	Housing Units	54	0	0	1	0	0	2	51	مساكين	غرفة مستقلة
		Persons	117	0	0	7	0	0	6	104	أفراد	
	Others*	Housing Units	295	0	1	185	0	2	23	84	مساكين	أخرى*
		Persons	1,610	0	2	1,013	0	12	120	463	أفراد	
	Total	Housing Units	12,411	41	122	238	161	3	194	11,652	مساكين	المجموع
		Persons	60,186	197	579	1,262	784	14	996	56,354	أفراد	



جدول 8 (تابع): المساكن المأهولة والأفراد في محافظة طوباس والأغوار الشمالية حسب نوع التجمع ونوع المسكن والمصدر الرئيسي لمياه الشرب لدى الأسرة، 2017

**Table 8 (Cont.): Occupied Housing Units and Persons in Tubas and Northern Valleys Governorate by Type of Locality, Type of Housing Unit and Main Source of Drinking Water to the Household, 2017**

Type of Locality and Type of Housing Unit		المجموع  Total	المصدر الرئيسي لمياه الشرب Main Source of Drinking Water							نوع التجمع ونوع المسكن	
			اخرى	مياه زجاجات معدنية	صهريج/تنك/عربة تجر صهريج صغير	مياه تجمع الامطار	بئر ارتوازي (غيرمحمي) ينبوع (غير محمي)	بئر ارتوازي (محمي) ينبوع (محمي)	شبكة مياه عامة متصلة بالمسكن		
			Others	Bottled Water	Tanker Truck/Cart With Small Tank	Rainwater	Unprotected Dug well/Unprotected Spring	Protected Dug well/Protected Spring	Piped Into Dwelling		
<b>Urban</b>											<b>حضر</b>
Villa	Housing Units	109	0	14	0	1	0	1	93	مسكن	فيلا
	Persons	627	0	85	0	8	0	6	528	أفراد	
House	Housing Units	4,783	0	45	22	79	1	25	4,611	مسكن	دار
	Persons	24,026	0	215	98	414	2	128	23,169	أفراد	
Apartment	Housing Units	3,919	0	53	12	47	0	13	3,794	مسكن	شقة
	Persons	17,475	0	224	42	200	0	48	16,961	أفراد	
Independent Room	Housing Units	31	0	0	0	0	0	0	31	مسكن	غرفة مستقلة
	Persons	65	0	0	0	0	0	0	65	أفراد	
Others*	Housing Units	28	0	1	11	0	0	0	16	مسكن	أخرى*
	Persons	111	0	2	53	0	0	0	56	أفراد	
<b>Total</b>	<b>Housing Units</b>	<b>8,870</b>	<b>0</b>	<b>113</b>	<b>45</b>	<b>127</b>	<b>1</b>	<b>39</b>	<b>8,545</b>	<b>مسكن</b>	<b>المجموع</b>
	<b>Persons</b>	<b>42,304</b>	<b>0</b>	<b>526</b>	<b>193</b>	<b>622</b>	<b>2</b>	<b>182</b>	<b>40,779</b>	<b>أفراد</b>	

جدول 8 (تابع): المساكن المأهولة والأفراد في محافظة طوباس والأغوار الشمالية حسب نوع التجمع ونوع المسكن والمصدر الرئيسي لمياه الشرب لدى الأسرة، 2017

Table 8 (Cont.): Occupied Housing Units and Persons in Tubas and Northern Valleys Governorate by Type of Locality, Type of Housing Unit and Main Source of Drinking Water to the Household, 2017

Type of Locality and Type of Housing Unit		المجموع  Total	المصدر الرئيسي لمياه الشرب Main Source of Drinking Water							نوع التجمع ونوع المسكن	
			أخرى	مياه زجاجات معدنية	صهريج/تنك/عربة تجر صهريج صغير	مياه تجمع الامطار	بئر ارتوازي (غير محمي) ينبوع (غير محمي)	بئر ارتوازي (محمي) ينبوع (محمي)	شبكة مياه عامة متصلة بالمسكن		
			Others	Bottled Water	Tanker Truck/Cart With Small Tank	Rainwater	Unprotected Dug well/Unprotected Spring	Protected Dug well/Protected Spring	Piped Into Dwelling		
<b>Rural</b>											ريف
Villa	Housing Units	28	0	1	1	0	0	6	20	مسكن	فيلا
	Persons	165	0	7	4	0	0	38	116	أفراد	
House	Housing Units	1,015	14	5	13	18	0	74	891	مسكن	دار
	Persons	5,517	68	31	77	102	0	422	4,817	أفراد	
Apartment	Housing Units	1,097	27	2	4	16	0	50	998	مسكن	شقة
	Persons	5,123	129	9	21	60	0	228	4,676	أفراد	
Independent Room	Housing Units	13	0	0	1	0	0	2	10	مسكن	غرفة مستقلة
	Persons	33	0	0	7	0	0	6	20	أفراد	
Others*	Housing Units	267	0	0	174	0	2	23	68	مسكن	أخرى*
	Persons	1,499	0	0	960	0	12	120	407	أفراد	
<b>Total</b>	<b>Housing Units</b>	<b>2,420</b>	<b>41</b>	<b>8</b>	<b>193</b>	<b>34</b>	<b>2</b>	<b>155</b>	<b>1,987</b>	<b>مسكن</b>	<b>المجموع</b>
	<b>Persons</b>	<b>12,337</b>	<b>197</b>	<b>47</b>	<b>1,069</b>	<b>162</b>	<b>12</b>	<b>814</b>	<b>10,036</b>	<b>أفراد</b>	

جدول 8 (تابع): المساكن المأهولة والأفراد في محافظة طوباس والأغوار الشمالية حسب نوع التجمع ونوع المسكن والمصدر الرئيسي لمياه الشرب لدى الأسرة، 2017

Table 8 (Cont.): Occupied Housing Units and Persons in Tubas and Northern Valleys Governorate by Type of Locality, Type of Housing Unit and Main Source of Drinking Water to the Household, 2017

Type of Locality and Type of Housing Unit		المجموع  Total	المصدر الرئيسي لمياه الشرب Main Source of Drinking Water							نوع التجمع ونوع المسكن
			اخرى	مياه زجاجات معدنية	صهريج/تلك/عربة تجر صهريج صغير	مياه تجمع الامطار	بنر ارتوازي (غيرمحمي) /ينبوع (غير محمي)	بنر ارتوازي (محمي) /ينبوع (محمي)	شبكة مياه عامة متصلة بالمسكن	
			Others	Bottled Water	Tanker Truck/Cart With Small Tank	Rainwater	Unprotected Dug well/Unprotected Spring	Protected Dug well/Protected Spring	Piped Into Dwelling	
<b>Camps</b>										مخيمات
Villa	Housing Units	0	0	0	0	0	0	0	0	مسكن فيلا
	Persons	0	0	0	0	0	0	0	0	أفراد
House	Housing Units	321	0	1	0	0	0	0	320	مسكن دار
	Persons	1,663	0	6	0	0	0	0	1,657	أفراد
Apartment	Housing Units	790	0	0	0	0	0	0	790	مسكن شقة
	Persons	3,863	0	0	0	0	0	0	3,863	أفراد
Independent Room	Housing Units	10	0	0	0	0	0	0	10	مسكن غرفة مستقلة
	Persons	19	0	0	0	0	0	0	19	أفراد
Others*	Housing Units	0	0	0	0	0	0	0	0	مسكن أخرى*
	Persons	0	0	0	0	0	0	0	0	أفراد
<b>Total</b>	<b>Housing Units</b>	<b>1,121</b>	<b>0</b>	<b>1</b>	<b>0</b>	<b>0</b>	<b>0</b>	<b>0</b>	<b>1,120</b>	مسكن المجموع
	<b>Persons</b>	<b>5,545</b>	<b>0</b>	<b>6</b>	<b>0</b>	<b>0</b>	<b>0</b>	<b>0</b>	<b>5,539</b>	أفراد

\* أخرى تشمل: خيمة، براكية/كرفان/ بركس

جدول 9: المساكن المأهولة والأفراد في محافظة طوباس والأغوار الشمالية حسب نوع التجمع واتصال المسكن بالكهرباء، 2017

**Table 9: Occupied Housing Units and Persons in Tubas and Northern Valleys Governorate by Type of Locality and Connection to Electricity in Housing Unit, 2017**

Type of Locality		المجموع Total	الاتصال بالكهرباء Connection to Electricity			نوع التجمع	
			لا يوجد No Electricity	مولد خاص Private Generator	شبكة عامة Public Network		
Tubas and Northern Valleys Governorate	Housing Units	12,411	53	146	12,212	مساكن	محافظة طوباس والأغوار الشمالية
	Persons	60,186	283	789	59,114	أفراد	
	Urban						حضر
	Housing Units	8,870	5	13	8,852	مساكن	
	Persons	42,304	32	48	42,224	أفراد	
	Rural						ريف
	Housing Units	2,420	48	133	2,239	مساكن	
	Persons	12,337	251	741	11,345	أفراد	
Camps	Housing Units	1,121	0	0	1,121	مساكن	مخيمات
	Persons	5,545	0	0	5,545	أفراد	

جدول 10: المساكن المأهولة والأفراد في محافظة طوباس والأغوار الشمالية حسب نوع التجمع ونوع المسكن واتصال المسكن بالكهرباء، 2017

**Table 10: Occupied Housing Units and Persons in Tubas and Northern Valleys Governorate by Type of Locality, Type of Housing Unit and Connection to Electricity in Housing Unit, 2017**

Type of Locality and Type of Housing Unit		المجموع  Total	الاتصال بالكهرباء Connection to Electricity			نوع التجمع ونوع المسكن		
			لا يوجد	مولد خاص	شبكة عامة			
			No Electricity	Private Generator	Public Network			
Tubas and Northern Valleys Governorate	Villa	Housing Units	137	0	0	137	مساكن	فيلا
		Persons	792	0	0	792	أفراد	
	House	Housing Units	6,119	1	6	6,112	مساكن	دار
		Persons	31,206	8	28	31,170	أفراد	
	Apartment	Housing Units	5,806	0	4	5,802	مساكن	شقة
		Persons	26,461	0	21	26,440	أفراد	
	Independent Room	Housing Units	54	0	0	54	مساكن	غرفة مستقلة
		Persons	117	0	0	117	أفراد	
	Others*	Housing Units	295	52	136	107	مساكن	أخرى*
		Persons	1,610	275	740	595	أفراد	
	Total	Housing Units	12,411	53	146	12,212	مساكن	المجموع
		Persons	60,186	283	789	59,114	أفراد	

جدول 10 (تابع): المساكن المأهولة والأفراد في محافظة طوباس والأغوار الشمالية حسب نوع التجمع ونوع المسكن واتصال المسكن بالكهرباء، 2017

Table 10 (Cont.): Occupied Housing Units and Persons in Tubas and Northern Valleys Governorate by Type of Locality, Type of Housing Unit and Connection to Electricity in Housing Unit, 2017

Type of Locality and Type of Housing Unit		المجموع Total	الاتصال بالكهرباء Connection to Electricity			نوع التجمع ونوع المسكن	
			لا يوجد No Electricity	مولد خاص Private Generator	شبكة عامة Public Network		
Urban						مسكن	حضر
	Villa	109	0	0	109	مسكن	فيلا
	Persons	627	0	0	627	أفراد	
	House	4,783	0	5	4,778	مسكن	دار
	Persons	24,026	0	21	24,005	أفراد	
	Apartment	3,919	0	2	3,917	مسكن	شقة
	Persons	17,475	0	7	17,468	أفراد	
	Independent Room	31	0	0	31	مسكن	غرفة مستقلة
	Persons	65	0	0	65	أفراد	
	Others*	28	5	6	17	مسكن	أخرى*
	Persons	111	32	20	59	أفراد	
Total	Housing Units	8,870	5	13	8,852	مسكن	المجموع
	Persons	42,304	32	48	42,224	أفراد	

جدول 10 (تابع): المساكن المأهولة والأفراد في محافظة طوباس والأغوار الشمالية حسب نوع التجمع ونوع المسكن واتصال المسكن بالكهرباء، 2017

Table 10 (Cont.): Occupied Housing Units and Persons in Tubas and Northern Valleys Governorate by Type of Locality, Type of Housing Unit and Connection to Electricity in Housing Unit, 2017

Type of Locality and Type of Housing Unit		المجموع Total	الاتصال بالكهرباء Connection to Electricity			نوع التجمع ونوع المسكن	
			لا يوجد No Electricity	مولد خاص Private Generator	شبكة عامة Public Network		
<b>Rural</b>							<b>ريف</b>
Villa	Housing Units	28	0	0	28	مساكن	فيلا
	Persons	165	0	0	165	أفراد	
House	Housing Units	1,015	1	1	1,013	مساكن	دار
	Persons	5,517	8	7	5,502	أفراد	
Apartment	Housing Units	1,097	0	2	1,095	مساكن	شقة
	Persons	5,123	0	14	5,109	أفراد	
Independent Room	Housing Units	13	0	0	13	مساكن	غرفة مستقلة
	Persons	33	0	0	33	أفراد	
Others*	Housing Units	267	47	130	90	مساكن	أخرى*
	Persons	1,499	243	720	536	أفراد	
<b>Total</b>	<b>Housing Units</b>	<b>2,420</b>	<b>48</b>	<b>133</b>	<b>2,239</b>	<b>مساكن</b>	<b>المجموع</b>
	<b>Persons</b>	<b>12,337</b>	<b>251</b>	<b>741</b>	<b>11,345</b>	<b>أفراد</b>	

جدول 10 (تابع): المساكن المأهولة والأفراد في محافظة طوباس والأغوار الشمالية حسب نوع التجمع ونوع المسكن واتصال المسكن بالكهرباء، 2017

Table 10 (Cont.): Occupied Housing Units and Persons in Tubas and Northern Valleys Governorate by Type of Locality, Type of Housing Unit and Connection to Electricity in Housing Unit, 2017

Type of Locality and Type of Housing Unit		المجموع Total	الاتصال بالكهرباء Connection to Electricity			نوع التجمع ونوع المسكن	
			لا يوجد No Electricity	مولد خاص Private Generator	شبكة عامة Public Network		
<b>Camps</b>							مخيمات
Villa	Housing Units	0	0	0	0	مسكن	فيلا
	Persons	0	0	0	0	أفراد	
House	Housing Units	321	0	0	321	مسكن	دار
	Persons	1,663	0	0	1,663	أفراد	
Apartment	Housing Units	790	0	0	790	مسكن	شقة
	Persons	3,863	0	0	3,863	أفراد	
Independent Room	Housing Units	10	0	0	10	مسكن	غرفة مستقلة
	Persons	19	0	0	19	أفراد	
Others*	Housing Units	0	0	0	0	مسكن	أخرى*
	Persons	0	0	0	0	أفراد	
<b>Total</b>	<b>Housing Units</b>	<b>1,121</b>	<b>0</b>	<b>0</b>	<b>1,121</b>	<b>مسكن</b>	<b>المجموع</b>
	<b>Persons</b>	<b>5,545</b>	<b>0</b>	<b>0</b>	<b>5,545</b>	<b>أفراد</b>	

\*أخرى تشمل: خيمة، براكية/كرفان/ برقس.



جدول 11: المساكن المأهولة والأفراد في محافظة طوباس والأغوار الشمالية حسب نوع التجمع ونوع المراض الذي تستخدمه الأسرة، 2017

**Table 11: Occupied Housing Units and Persons in Tubas and Northern Valleys Governorate by Type of Locality and Type of Toilet Facility Used by the Household, 2017**

Type of Locality		المجموع  Total	نوع المراض الذي تستخدمه الأسرة Type of Toilet Facility Used by the Household					نوع التجمع	
			لا يوجد مراض في البرية في الحقل	مراض متصل بمصرف مفتوح	مراض متصل بحفرة صماء	مراض متصل بحفرة امتصاصية	مراض متصل بشبكة مجاري		
			No Facility/Bush /Field	Flush to Open Drain	Flush to Septik Tight Tank	Flush to Septik Porous Tank	Flush to Piped Sewer System		
Tubas and Northern Valleys Governorate	Housing Units	12,411	59	30	3,909	7,427	986	مساكن	محافظة طوباس والأغوار الشمالية
	Persons	60,186	321	170	18,721	36,091	4,883	أفراد	
	Urban								حضر
	Housing Units	8,870	3	2	3,558	5,307	0	مساكن	
	Persons	42,304	6	3	16,889	25,406	0	أفراد	
	Rural								ريف
	Housing Units	2,420	56	28	343	1,993	0	مساكن	
	Persons	12,337	315	167	1,789	10,066	0	أفراد	
Camps	Housing Units	1,121	0	0	8	127	986	مساكن	مخيمات
	Persons	5,545	0	0	43	619	4,883	أفراد	

جدول 12: المساكن المأهولة والأفراد في محافظة طوباس والأغوار الشمالية حسب نوع التجمع ونوع المسكن ونوع المراض الذي تستخدمه الأسرة، 2017

**Table 12: Occupied Housing Units and Persons in Tubas and Northern Valleys Governorate by Type of Housing Unit, Type of Locality and Type of Toilet Facility Used by the Household, 2017**

Type of Locality and Type of Housing Unit		المجموع  Total	نوع المراض الذي تستخدمه الأسرة Type of Toilet Facility Used by the Household					نوع التجمع ونوع المسكن
			لا يوجد مراض في البرية في الحقل	مراض متصل بمصرف مفتوح	مراض متصل بحفرة صماء	مراض متصل بحفرة امتصاصية	مراض متصل بشبكة مجري عامة	
			No Facility/Bush/Field	Flush to Open Drain	Flush to Septik Tight Tank	Flush to Septik Porous Tank	Flush to Piped Sewer System	
Tubas and Northern Valleys Governorate								محافظة طوباس والأغوار الشمالية
Villa	Housing Units	137	0	0	49	88	0	مسكن
	Persons	792	0	0	285	507	0	أفراد
House	Housing Units	6,119	0	4	2,127	3,738	250	مسكن
	Persons	31,206	0	28	10,676	19,193	1,309	أفراد
Apartment	Housing Units	5,806	0	0	1,712	3,367	727	مسكن
	Persons	26,461	0	0	7,703	15,202	3,556	أفراد
Independent Room	Housing Units	54	0	0	12	33	9	مسكن
	Persons	117	0	0	21	78	18	أفراد
Others*	Housing Units	295	59	26	9	201	0	مسكن
	Persons	1,610	321	142	36	1,111	0	أفراد
Total	Housing Units	12,411	59	30	3,909	7,427	986	مسكن
	Persons	60,186	321	170	18,721	36,091	4,883	أفراد

جدول 12 (تابع): المساكن المأهولة والأفراد في محافظة طوباس والأغوار الشمالية حسب نوع التجمع ونوع المسكن ونوع المرحاض الذي تستخدمه الأسرة، 2017

**Table 12 (Cont.): Occupied Housing Units and Persons in Tubas and Northern Valleys Governorate by Type of Housing Unit, Type of Locality and Type of Toilet Facility Used by the Household, 2017**

Type of Locality and Type of Housing Unit		المجموع  Total	نوع المرحاض الذي تستخدمه الأسرة Type of Toilet Facility Used by the Household					نوع التجمع ونوع المسكن	
			لا يوجد مرحاض في البرية في الحقل  No Facility/Bush/Field	مرحاض متصل بمصرف مفتوح  Flush to Open Drain	مرحاض متصل بحفرة صماء  Flush to Septik Tight Tank	مرحاض متصل بحفرة امتصاصية  Flush to Septik Porous Tank	مرحاض متصل بشبكة مجاري عامة  Flush to Piped Sewer System		
<b>Urban</b>									<b>حضر</b>
Villa	Housing Units	109	0	0	42	67	0	مسكن	فيلا
	Persons	627	0	0	249	378	0	أفراد	
House	Housing Units	4,783	0	1	1,964	2,818	0	مسكن	دار
	Persons	24,026	0	1	9,783	14,242	0	أفراد	
Apartment	Housing Units	3,919	0	0	1,533	2,386	0	مسكن	شقة
	Persons	17,475	0	0	6,813	10,662	0	أفراد	
Independent Room	Housing Units	31	0	0	12	19	0	مسكن	غرفة مستقلة
	Persons	65	0	0	21	44	0	أفراد	
Others*	Housing Units	28	3	1	7	17	0	مسكن	أخرى*
	Persons	111	6	2	23	80	0	أفراد	
<b>Total</b>	<b>Housing Units</b>	<b>8,870</b>	<b>3</b>	<b>2</b>	<b>3,558</b>	<b>5,307</b>	<b>0</b>	<b>مسكن</b>	<b>المجموع</b>
	<b>Persons</b>	<b>42,304</b>	<b>6</b>	<b>3</b>	<b>16,889</b>	<b>25,406</b>	<b>0</b>	<b>أفراد</b>	

جدول 12 (تابع): المساكن المأهولة والأفراد في محافظة طوباس والأغوار الشمالية حسب نوع التجمع ونوع المسكن ونوع المرحاض الذي تستخدمه الأسرة، 2017

Table 12 (Cont.): Occupied Housing Units and Persons in Tubas and Northern Valleys Governorate by Type of Housing Unit, Type of Locality and Type of Toilet Facility Used by the Household, 2017

Type of Locality and Type of Housing Unit		المجموع Total	نوع المرحاض الذي تستخدمه الأسرة Type of Toilet Facility Used by the Household					نوع التجمع ونوع المسكن		
			لا يوجد مرحاض في البرية في الحقل	مرحاض متصل بمصرف مفتوح	مرحاض متصل بحفرة صماء	مرحاض متصل بحفرة امتصاصية	مرحاض متصل بشبكة مجارى عامة			
		No Facility/Bush/Field	Flush to Open Drain	Flush to Septik Tight Tank	Flush to Septik Porous Tank	Flush to Piped Sewer System				
Rural										
	Villa	Housing Units	28	0	0	7	21	0	مساكين	ريفيلا
		Persons	165	0	0	36	129	0	أفراد	
	House	Housing Units	1,015	0	3	156	856	0	مساكين	دار
		Persons	5,517	0	27	857	4,633	0	أفراد	
	Apartment	Housing Units	1,097	0	0	178	919	0	مساكين	شقة
		Persons	5,123	0	0	883	4,240	0	أفراد	
	Independent Room	Housing Units	13	0	0	0	13	0	مساكين	غرفة مستقلة
		Persons	33	0	0	0	33	0	أفراد	
	Others*	Housing Units	267	56	25	2	184	0	مساكين	أخرى*
		Persons	1,499	315	140	13	1,031	0	أفراد	
Total	Housing Units	2,420	56	28	343	1,993	0	مساكين	المجموع	
	Persons	12,337	315	167	1,789	10,066	0	أفراد		

جدول 12 (تابع): المساكن المأهولة والأفراد في محافظة طوباس والأغوار الشمالية حسب نوع التجمع ونوع المسكن ونوع المرحاض الذي تستخدمه الأسرة، 2017

Table 12 (Cont.): Occupied Housing Units and Persons in Tubas and Northern Valleys Governorate by Type of Housing Unit, Type of Locality and Type of Toilet Facility Used by the Household, 2017

Type of Locality and Type of Housing Unit		المجموع Total	نوع المرحاض الذي تستخدمه الأسرة Type of Toilet Facility Used by the Household					نوع التجمع ونوع المسكن	
			لا يوجد مرحاض في البرية في الحقل No Facility/Bush/Field	مرحاض متصل بمصرف مفتوح Flush to Open Drain	مرحاض متصل بحفرة صماء Flush to Septik Tight Tank	مرحاض متصل بحفرة امتصاصية Flush to Septik Porous Tank	مرحاض متصل بشبكة مجارى عامة Flush to Piped Sewer System		
<b>Camps</b>									مخيمات
Villa	Housing Units	0	0	0	0	0	0	مسكن	فيلا
	Persons	0	0	0	0	0	0	أفراد	
House	Housing Units	321	0	0	7	64	250	مسكن	دار
	Persons	1,663	0	0	36	318	1,309	أفراد	
Apartment	Housing Units	790	0	0	1	62	727	مسكن	شقة
	Persons	3,863	0	0	7	300	3,556	أفراد	
Independent Room	Housing Units	10	0	0	0	1	9	مسكن	غرفة مستقلة
	Persons	19	0	0	0	1	18	أفراد	
Others*	Housing Units	0	0	0	0	0	0	مسكن	أخرى*
	Persons	0	0	0	0	0	0	أفراد	
<b>Total</b>	<b>Housing Units</b>	<b>1,121</b>	<b>0</b>	<b>0</b>	<b>8</b>	<b>127</b>	<b>986</b>	<b>مسكن</b>	<b>المجموع</b>
	<b>Persons</b>	<b>5,545</b>	<b>0</b>	<b>0</b>	<b>43</b>	<b>619</b>	<b>4,883</b>	<b>أفراد</b>	

\* أخرى تشمل: خيمة، براكية/كرفان/ بركن

جدول 13: المساكن المأهولة والأفراد في محافظة طوباس والأغوار الشمالية حسب نوع التجمع ومساحة مسطح المسكن، 2017

Table 13: Occupied Housing Units and Persons in Tubas and Northern Valleys Governorate by Type of Locality and Area of Housing Unit, 2017

Type of Locality		متوسط مساحة المسكن (م <sup>2</sup> )  Average Area of Housing Unit (m <sup>2</sup> )	المجموع  Total	مساحة مسطح المسكن (م <sup>2</sup> ) Area of Housing Unit (m <sup>2</sup> )					نوع التجمع	
				+200	199-160	159-120	119-81	80 فأقل 80 and below		
Tubas and Northern Valleys Governorate	Housing Units	125.6	12,411	820	1,753	4,899	2,851	2,088	مساكن	محافظة طوباس والأغوار الشمالية
	Persons		60,186	4,739	9,399	24,329	13,287	8,432	أفراد	
Urban	Housing Units	127.2	8,870	621	1,187	3,650	2,112	1,300	مساكن	حضر
	Persons		42,304	3,545	6,289	17,909	9,672	4,889	أفراد	
Rural	Housing Units	126.7	2,420	184	448	876	400	512	مساكن	ريف
	Persons		12,337	1,098	2,435	4,509	1,915	2,380	أفراد	
Camps	Housing Units	110.7	1,121	15	118	373	339	276	مساكن	مخيمات
	Persons		5,545	96	675	1,911	1,700	1,163	أفراد	

جدول 14: المساكن المأهولة والأفراد في محافظة طوباس والأغوار الشمالية حسب نوع التجمع وتوفر مطبخ في المسكن، 2017

Table 14: Occupied Housing Units and Persons in Tubas and Northern Valleys Governorate by Type of Locality and Availability of Kitchen in Housing Unit, 2017

Type of Locality		المجموع  Total	توفر مطبخ Availability of Kitchen			نوع التجمع	
			مطبخين فأكثر Two Kitchens and more	مطبخ واحد One Kitchen	لا يوجد مطبخ No Kitchen		
Tubas and Northern Valleys Governorate	Housing Units	12,411	109	12,254	48	مساكن	محافظة طوباس والأغوار الشمالية
	Persons	60,186	708	59,314	164	أفراد	
	Urban						حضر
	Housing Units	8,870	86	8,764	20	مساكن	
	Persons	42,304	552	41,701	51	أفراد	
	Rural						ريف
	Housing Units	2,420	19	2,377	24	مساكن	
	Persons	12,337	124	12,107	106	أفراد	
	Camps						مخيمات
	Housing Units	1,121	4	1,113	4	مساكن	
	Persons	5,545	32	5,506	7	أفراد	

جدول 15: المساكن المأهولة والأفراد في محافظة طوباس والأغوار الشمالية حسب نوع التجمع ونوع المسكن وتوفر مطبخ في المسكن، 2017

**Table 15: Occupied Housing Units and Persons in Tubas and Northern Valleys Governorate by Type of Locality, Type of Housing Unit and Availability of Kitchen in Housing Unit, 2017**

Type of Locality and Type of Housing Unit		المجموع  Total	توفر مطبخ Availability of Kitchen			نوع التجمع ونوع المسكن		
			مطبخين فأكثر Two Kitchens and more	مطبخ واحد One Kitchen	لا يوجد مطبخ No Kitchen			
Tubas and Northern Valleys Governorate							محافظة طوباس والأغوار الشمالية	
	Villa	Housing Units	137	36	101	0	مساكن	فيلا
		Persons	792	216	576	0	أفراد	
	House	Housing Units	6,119	54	6,057	8	مساكن	دار
		Persons	31,206	371	30,800	35	أفراد	
	Apartment	Housing Units	5,806	19	5,783	4	مساكن	شقة
		Persons	26,461	121	26,325	15	أفراد	
	Independent Room	Housing Units	54	0	38	16	مساكن	غرفة مستقلة
		Persons	117	0	92	25	أفراد	
	Others*	Housing Units	295	0	275	20	مساكن	أخرى*
		Persons	1,610	0	1,521	89	أفراد	
	Total	Housing Units	12,411	109	12,254	48	مساكن	المجموع
		Persons	60,186	708	59,314	164	أفراد	



جدول 15 (تابع): المساكن المأهولة والأفراد في محافظة طوباس والأغوار الشمالية حسب نوع التجمع ونوع المسكن وتوفر مطبخ في المسكن، 2017

**Table 15 (Cont.): Occupied Housing Units and Persons in Tubas and Northern Valleys Governorate by Type of Locality, Type of Housing Unit and Availability of Kitchen in Housing Unit, 2017**

Type of Locality and Type of Housing Unit		المجموع  Total	توفر مطبخ Availability of Kitchen			نوع التجمع ونوع المسكن	
			مطبخين فأكثر Two Kitchens and more	مطبخ واحد One Kitchen	لا يوجد مطبخ No Kitchen		
Urban							حضر
Villa	Housing Units	109	30	79	0	مساكُن	فيلا
	Persons	627	176	451	0	أفراد	
House	Housing Units	4,783	39	4,737	7	مساكُن	دار
	Persons	24,026	268	23,735	23	أفراد	
Apartment	Housing Units	3,919	17	3,900	2	مساكُن	شقة
	Persons	17,475	108	17,356	11	أفراد	
Independent Room	Housing Units	31	0	21	10	مساكُن	غرفة مستقلة
	Persons	65	0	50	15	أفراد	
Others*	Housing Units	28	0	27	1	مساكُن	أخرى*
	Persons	111	0	109	2	أفراد	
Total	Housing Units	8,870	86	8,764	20	مساكُن	المجموع
	Persons	42,304	552	41,701	51	أفراد	

جدول 15 (تابع): المساكن المأهولة والأفراد في محافظة طوباس والأغوار الشمالية حسب نوع التجمع ونوع المسكن وتوفر مطبخ في المسكن، 2017

**Table 15 (Cont.): Occupied Housing Units and Persons in Tubas and Northern Valleys Governorate by Type of Locality, Type of Housing Unit and Availability of Kitchen in Housing Unit, 2017**

Type of Locality and Type of Housing Unit		المجموع  Total	توفر مطبخ Availability of Kitchen			نوع التجمع ونوع المسكن		
			مطبخين فأكثر Two Kitchens and more	مطبخ واحد One Kitchen	لا يوجد مطبخ No Kitchen			
Rural							ريف	
	Villa	Housing Units	28	6	22	0	مساكن	فيلا
		Persons	165	40	125	0	أفراد	
	House	Housing Units	1,015	12	1,002	1	مساكن	دار
		Persons	5,517	80	5,425	12	أفراد	
	Apartment	Housing Units	1,097	1	1,094	2	مساكن	شقة
		Persons	5,123	4	5,115	4	أفراد	
	Independent Room	Housing Units	13	0	11	2	مساكن	غرفة مستقلة
		Persons	33	0	30	3	أفراد	
	Others*	Housing Units	267	0	248	19	مساكن	أخرى*
		Persons	1,499	0	1,412	87	أفراد	
	Total	Housing Units	2,420	19	2,377	24	مساكن	المجموع
		Persons	12,337	124	12,107	106	أفراد	

جدول 15 (تابع): المساكن المأهولة والأفراد في محافظة طوباس والأغوار الشمالية حسب نوع التجمع ونوع المسكن وتوفر مطبخ في المسكن، 2017

**Table 15 (Cont.): Occupied Housing Units and Persons in Tubas and Northern Valleys Governorate by Type of Locality, Type of Housing Unit and Availability of Kitchen in Housing Unit, 2017**

Type of Locality and Type of Housing Unit		المجموع  Total	توفر مطبخ Availability of Kitchen			نوع التجمع ونوع المسكن	
			مطبخين فأكثر Two Kitchens and more	مطبخ واحد One Kitchen	لا يوجد مطبخ No Kitchen		
Camps							مخيمات
Villa	Housing Units	0	0	0	0	مساكن	فيلا
	Persons	0	0	0	0	أفراد	
House	Housing Units	321	3	318	0	مساكن	دار
	Persons	1,663	23	1,640	0	أفراد	
Apartment	Housing Units	790	1	789	0	مساكن	شقة
	Persons	3,863	9	3,854	0	أفراد	
Independent Room	Housing Units	10	0	6	4	مساكن	غرفة مستقلة
	Persons	19	0	12	7	أفراد	
Others*	Housing Units	0	0	0	0	مساكن	أخرى*
	Persons	0	0	0	0	أفراد	
Total	Housing Units	1,121	4	1,113	4	مساكن	المجموع
	Persons	5,545	32	5,506	7	أفراد	

\* Others include: Tent, Marginal and Caravan\ Barracks

\* أخرى تشمل: خيمة، براكية/كرفان/ بركس

جدول 16: المساكن المأهولة والأفراد في محافظة طوباس والأغوار الشمالية حسب نوع التجمع وتوفر حمام في المسكن، 2017

**Table 16: Occupied Housing Units and Persons in Tubas and Northern Valleys Governorate by Type of Locality and Availability of Bathroom in Housing Unit, 2017**

Type of Locality		المجموع Total	توفر حمام Availability of Bath			نوع التجمع	
			حمامان فأكثر Two Bathrooms and more	حمام واحد One Bathroom	لا يوجد حمام* No Bathroom*		
Tubas and Northern Valleys Governorate	Housing Units	12,411	206	2,254	9,951	مساكن	محافظة طوباس والأغوار الشمالية
	Persons	60,186	1,080	11,415	47,691	أفراد	
	Urban						حضر
	Housing Units	8,870	181	1,470	7,219	مساكن	
	Persons	42,304	930	7,210	34,164	أفراد	
	Rural						ريف
	Housing Units	2,420	16	494	1,910	مساكن	
	Persons	12,337	95	2,689	9,553	أفراد	
	Camps						مخيمات
	Housing Units	1,121	9	290	822	مساكن	
	Persons	5,545	55	1,516	3,974	أفراد	

\* Means that there is no independent room or place used only to shower, and has a door that can be closed

\* يقصد عدم توفر غرفة أو مكان مخصص للاستحمام فقط، وله باب يمكن إغلاقه

جدول 17: المساكن المأهولة والأفراد في محافظة طوباس والأغوار الشمالية حسب نوع التجمع ونوع المسكن وتوفر حمام في المسكن، 2017

**Table 17: Occupied Housing Units and Persons in Tubas and Northern Valleys Governorate by Type of Locality, Type of Housing Unit and Availability of Bathroom in Housing Unit, 2017**

Type of Locality and Type of Housing Unit		المجموع Total	توفر حمام Availability of Bathroom			نوع التجمع ونوع المسكن
			حمامان فأكثر Two Bathrooms and more	حمام واحد One Bathroom	لا يوجد حمام** No Bathroom**	
Tubas and Northern Valleys Governorate						محافظة طوباس والأغوار الشمالية
Villa	Housing Units	137	12	13	112	مسكن فيلا
	Persons	792	76	70	646	أفراد
House	Housing Units	6,119	63	977	5,079	مسكن دار
	Persons	31,206	354	5,148	25,704	أفراد
Apartment	Housing Units	5,806	131	1,095	4,580	مسكن شقة
	Persons	26,461	650	5,256	20,555	أفراد
Independent Room	Housing Units	54	0	5	49	مسكن غرفة مستقلة
	Persons	117	0	16	101	أفراد
Others*	Housing Units	295	0	164	131	مسكن أخرى *
	Persons	1,610	0	925	685	أفراد
Total	Housing Units	12,411	206	2,254	9,951	مسكن المجموع
	Persons	60,186	1,080	11,415	47,691	أفراد

جدول 17 (تابع): المساكن المأهولة والأفراد في محافظة طوباس والأغوار الشمالية حسب نوع التجمع ونوع المسكن وتوفر حمام في المسكن، 2017

**Table 17 (Cont.): Occupied Housing Units and Persons in Tubas and Northern Valleys Governorate by Type of Locality, Type of Housing Unit and Availability of Bathroom in Housing Unit, 2017**

Type of Locality and Type of Housing Unit		المجموع Total	توفر حمام Availability of Bathroom			نوع التجمع ونوع المسكن	
			حمامان فأكثر Two Bathrooms and more	حمام واحد One Bathroom	لا يوجد حمام** No Bathroom**		
Urban						مسكن	حضر
	Villa	109	11	11	87	مسكن	فيلا
	Persons	627	70	61	496	أفراد	
	House	4,783	54	748	3,981	مسكن	دار
	Persons	24,026	289	3,853	19,884	أفراد	
	Apartment	3,919	116	704	3,099	مسكن	شقة
	Persons	17,475	571	3,264	13,640	أفراد	
	Independent Room	31	0	1	30	مسكن	غرفة مستقلة
	Persons	65	0	1	64	أفراد	
	Others*	28	0	6	22	مسكن	أخرى*
	Persons	111	0	31	80	أفراد	
Total	Housing Units	8,870	181	1,470	7,219	مسكن	المجموع
	Persons	42,304	930	7,210	34,164	أفراد	

جدول 17 (تابع): المساكن المأهولة والأفراد في محافظة طوباس والأغوار الشمالية حسب نوع التجمع ونوع المسكن وتوفر حمام في المسكن، 2017

**Table 17 (Cont.): Occupied Housing Units and Persons in Tubas and Northern Valleys Governorate by Type of Locality, Type of Housing Unit and Availability of Bathroom in Housing Unit, 2017**

Type of Locality and Type of Housing Unit		المجموع Total	توفر حمام Availability of Bathroom			نوع التجمع ونوع المسكن
			حمامان فأكثر Two Bathrooms and more	حمام واحد One Bathroom	لا يوجد حمام** No Bathroom**	
<b>Rural</b>						ريف
Villa	Housing Units	28	1	2	25	مسكن فيلا
	Persons	165	6	9	150	أفراد
House	Housing Units	1,015	8	150	857	مسكن دار
	Persons	5,517	57	862	4,598	أفراد
Apartment	Housing Units	1,097	7	180	910	مسكن شقة
	Persons	5,123	32	909	4,182	أفراد
Independent Room	Housing Units	13	0	4	9	مسكن غرفة مستقلة
	Persons	33	0	15	18	أفراد
Others*	Housing Units	267	0	158	109	مسكن أخرى*
	Persons	1,499	0	894	605	أفراد
<b>Total</b>	<b>Housing Units</b>	<b>2,420</b>	<b>16</b>	<b>494</b>	<b>1,910</b>	مسكن المجموع
	<b>Persons</b>	<b>12,337</b>	<b>95</b>	<b>2,689</b>	<b>9,553</b>	أفراد

جدول 17 (تابع): المساكن المأهولة والأفراد في محافظة طوباس والأغوار الشمالية حسب نوع التجمع ونوع المسكن وتوفر حمام في المسكن، 2017

**Table 17 (Cont.): Occupied Housing Units and Persons in Tubas and Northern Valleys Governorate by Type of Locality, Type of Housing Unit and Availability of Bathroom in Housing Unit, 2017**

Type of Locality and Type of Housing Unit		المجموع Total	توفر حمام Availability of Bathroom			نوع التجمع ونوع المسكن	
			حمامان فأكثر Two Bathrooms and more	حمام واحد One Bathroom	لا يوجد حمام** No Bathroom**		
<b>Camps</b>							مخيمات
Villa	Housing Units	0	0	0	0	مسكن	فيلا
	Persons	0	0	0	0	أفراد	
House	Housing Units	321	1	79	241	مسكن	دار
	Persons	1,663	8	433	1,222	أفراد	
Apartment	Housing Units	790	8	211	571	مسكن	شقة
	Persons	3,863	47	1,083	2,733	أفراد	
Independent Room	Housing Units	10	0	0	10	مسكن	غرفة مستقلة
	Persons	19	0	0	19	أفراد	
Others*	Housing Units	0	0	0	0	مسكن	أخرى*
	Persons	0	0	0	0	أفراد	
<b>Total</b>	<b>Housing Units</b>	<b>1,121</b>	<b>9</b>	<b>290</b>	<b>822</b>	<b>مسكن</b>	<b>المجموع</b>
	<b>Persons</b>	<b>5,545</b>	<b>55</b>	<b>1,516</b>	<b>3,974</b>	<b>أفراد</b>	

\* Others include: Tent, Marginal and Caravan\ Barracks.

\* أخرى تشمل: خيمة، براكية/كرفان/ بركس.

\*\* Means that there is no independent room or place used only to shower, and has a door that can be closed

\*\* يقصد عدم توفر غرفة أو مكان مخصص للاستحمام فقط، وله باب يمكن إغلاقه



جدول 18: المساكن المأهولة والأفراد في محافظة طوباس والأغوار الشمالية حسب نوع التجمع وتوفر مرحاض في المسكن، 2017

**Table 18: Occupied Housing Units and Persons in Tubas and Northern Valleys Governorate by Type of Locality and Availability of Toilet in Housing Unit, 2017**

Type of Locality		المجموع Total	توفر مرحاض Availability of Toilet			نوع التجمع	
			مرحاضان فأكثر Two Toilets and more	مرحاض واحد One Toilet	لا يوجد مرحاض* No Toilet*		
Tubas and Northern Valleys Governorate	Housing Units	12,411	293	4,536	7,582	مسكن	محافظة طوباس والأغوار الشمالية
	Persons	60,186	1,663	22,788	35,735	أفراد	
	Urban						حضر
	Housing Units	8,870	230	3,250	5,390	مسكن	
	Persons	42,304	1,316	15,966	25,022	أفراد	
	Rural						ريف
	Housing Units	2,420	38	930	1,452	مسكن	
	Persons	12,337	219	4,977	7,141	أفراد	
Camps	Housing Units	1,121	25	356	740	مسكن	مخيمات
	Persons	5,545	128	1,845	3,572	أفراد	

\* Means that there is no independent room or place used only as toilet, and has a door that can be closed

\* يقصد عدم توفر غرفة أو مكان مخصص لقضاء الحاجة فقط، وله باب يمكن إغلاقه

جدول 19: المساكن المأهولة والأفراد في محافظة طوباس والأغوار الشمالية حسب نوع التجمع ونوع المسكن وتوفر مرحاض في المسكن، 2017

**Table 19: Occupied Housing Units and Persons in Tubas and Northern Valleys Governorate by Type of Locality, Type of Housing Unit and Availability of Toilet in Housing Unit, 2017**

Type of Locality and Type of Housing Unit		المجموع	توفر مرحاض			نوع التجمع ونوع المسكن	
		Total	Availability of Toilet				
			مرحاضان فأكثر	مرحاض واحد	لا يوجد مرحاض **		
			Two Toilets and more	One Toilet	No Toilet **		
Tubas and Northern Valleys Governorate							محافظة طوباس والأغوار الشمالية
Villa	Housing Units	137	21	53	63	مساكن	فيلا
	Persons	792	132	295	365	أفراد	
House	Housing Units	6,119	155	2,228	3,736	مساكن	دار
	Persons	31,206	911	11,875	18,420	أفراد	
Apartment	Housing Units	5,806	117	2,044	3,645	مساكن	شقة
	Persons	26,461	620	9,485	16,356	أفراد	
Independent Room	Housing Units	54	0	11	43	مساكن	غرفة مستقلة
	Persons	117	0	34	83	أفراد	
Others*	Housing Units	295	0	200	95	مساكن	أخرى *
	Persons	1,610	0	1,099	511	أفراد	
Total	Housing Units	12,411	293	4,536	7,582	مساكن	المجموع
	Persons	60,186	1,663	22,788	35,735	أفراد	

جدول 19 (تابع): المساكن المأهولة والأفراد في محافظة طوباس والأغوار الشمالية حسب نوع التجمع ونوع المسكن وتوفر مرحاض في المسكن، 2017

**Table 19 (Cont.): Occupied Housing Units and Persons in Tubas and Northern Valleys Governorate by Type of Locality, Type of Housing Unit and Availability of Toilet in Housing Unit, 2017**

Type of Locality and Type of Housing Unit		المجموع  Total	توفر مرحاض Availability of Toilet			نوع التجمع ونوع المسكن		
			مرحاضان فأكثر Two Toilets and more	مرحاض واحد One Toilet	لا يوجد مرحاض ** No Toilet **			
Urban							حضر	
	Villa	Housing Units	109	16	39	54	مساكن	فيلا
		Persons	627	100	213	314	أفراد	
	House	Housing Units	4,783	131	1,763	2,889	مساكن	دار
		Persons	24,026	771	9,244	14,011	أفراد	
	Apartment	Housing Units	3,919	83	1,431	2,405	مساكن	شقة
		Persons	17,475	445	6,445	10,585	أفراد	
	Independent Room	Housing Units	31	0	5	26	مساكن	غرفة مستقلة
		Persons	65	0	17	48	أفراد	
	Others*	Housing Units	28	0	12	16	مساكن	أخرى*
Persons		111	0	47	64	أفراد		
Total	Housing Units	8,870	230	3,250	5,390	مساكن	المجموع	
	Persons	42,304	1,316	15,966	25,022	أفراد		

جدول 19 (تابع): المساكن المأهولة والأفراد في محافظة طوباس والأغوار الشمالية حسب نوع التجمع ونوع المسكن وتوفر مرحاض في المسكن، 2017

**Table 19 (Cont.): Occupied Housing Units and Persons in Tubas and Northern Valleys Governorate by Type of Locality, Type of Housing Unit and Availability of Toilet in Housing Unit, 2017**

Type of Locality and Type of Housing Unit		المجموع  Total	توفر مرحاض Availability of Toilet			نوع التجمع ونوع المسكن		
			مرحاضان فأكثر Two Toilets and more	مرحاض واحد One Toilet	لا يوجد مرحاض ** No Toilet **			
Rural							ريف	
	Villa	Housing Units	28	5	14	9	مسكن	فيلا
		Persons	165	32	82	51	أفراد	
	House	Housing Units	1,015	14	365	636	مسكن	دار
		Persons	5,517	91	2,082	3,344	أفراد	
	Apartment	Housing Units	1,097	19	358	720	مسكن	شقة
		Persons	5,123	96	1,745	3,282	أفراد	
	Independent Room	Housing Units	13	0	5	8	مسكن	غرفة مستقلة
		Persons	33	0	16	17	أفراد	
	Others*	Housing Units	267	0	188	79	مسكن	أخرى*
		Persons	1,499	0	1,052	447	أفراد	
Total	Housing Units	2,420	38	930	1,452	مسكن	المجموع	
	Persons	12,337	219	4,977	7,141	أفراد		

جدول 19 (تابع): المساكن المأهولة والأفراد في محافظة طوباس والأغوار الشمالية حسب نوع التجمع ونوع المسكن وتوفر مرحاض في المسكن، 2017

**Table 19 (Cont.): Occupied Housing Units and Persons in Tubas and Northern Valleys Governorate by Type of Locality, Type of Housing Unit and Availability of Toilet in Housing Unit, 2017**

Type of Locality and Type of Housing Unit		المجموع	توفر مرحاض			نوع التجمع ونوع المسكن	
		Total	مرحاضان فأكثر	مرحاض واحد	لا يوجد مرحاض**		
			Two Toilets and more	One Toilet	No Toilet **		
Camps							مخيمات
Villa	Housing Units	0	0	0	0	مساكن	فيلا
	Persons	0	0	0	0	أفراد	
House	Housing Units	321	10	100	211	مساكن	دار
	Persons	1,663	49	549	1,065	أفراد	
Apartment	Housing Units	790	15	255	520	مساكن	شقة
	Persons	3,863	79	1,295	2,489	أفراد	
Independent Room	Housing Units	10	0	1	9	مساكن	غرفة مستقلة
	Persons	19	0	1	18	أفراد	
Others*	Housing Units	0	0	0	0	مساكن	أخرى*
	Persons	0	0	0	0	أفراد	
Total	Housing Units	1,121	25	356	740	مساكن	المجموع
	Persons	5,545	128	1,845	3,572	أفراد	

\* Others include: Tent, Marginal and Caravan\ Barracks

\* اخرى تشمل: خيمة، براكية/كرفان/ بركنس

\*\* Means that there is no independent room or place used only as toilet, and has a door that can be closed

\*\* يقصد عدم توفر غرفة او مكان مخصص لقضاء الحاجة فقط، وله باب يمكن إغلاقه

جدول 20: المساكن المأهولة والأفراد في محافظة طوباس والأغوار الشمالية حسب نوع التجمع وتوفر حمام ومرحاض معاً في المسكن، 2017

**Table 20: Occupied Housing Units and Persons in Tubas and Northern Valleys Governorate by Type of Locality and Availability Both of Toilet and Bathroom in Housing Unit, 2017**

Type of Locality		المجموع Total	توفر حمام ومرحاض معاً Availability Both of Toilet and Bathroom			نوع التجمع	
			حمام ومرحاض معاً (أكثر من اثنين) Two Bathroom and Toilet and more	حمام ومرحاض معاً (واحد) One Bathroom and Toilet	لا يوجد No Bathroom and Toilet		
Tubas and Northern Valleys Governorate	Housing Units	12,411	2,520	8,186	1,705	مسكن	محافظة طوباس والأغوار الشمالية
	Persons	60,186	13,608	37,960	8,618	أفراد	
	Urban						حضر
	Housing Units	8,870	1,944	5,856	1,070	مسكن	
	Persons	42,304	10,353	26,692	5,259	أفراد	
	Rural						ريف
	Housing Units	2,420	484	1,508	428	مسكن	
	Persons	12,337	2,716	7,291	2,330	أفراد	
Camps	Housing Units	1,121	92	822	207	مسكن	مخيمات
	Persons	5,545	539	3,977	1,029	أفراد	

جدول 21: المساكن المأهولة والأفراد في محافظة طوباس والأغوار الشمالية حسب نوع التجمع ونوع المسكن وتوفر حمام ومرحاض معاً في المسكن، 2017

**Table 21: Occupied Housing Units and Persons in Tubas and Northern Valleys Governorate by Type of Locality, Type of Housing Unit and Availability of Both Bathroom and Toilet in Housing Unit, 2017**

Type of Locality and Type of Housing Unit		المجموع Total	توفر حمام ومرحاض معاً Availability of Both Bathroom and Toilet			نوع التجمع ونوع المسكن	
			حمام ومرحاض معاً (اثنان فأكثر) Two Bathroom and Toilet and more	حمام ومرحاض معاً (واحد) One Bathroom and Toilet	لا يوجد No Bathroom and Toilet		
<b>Tubas and Northern Valleys Governorate</b>							محافظة طوباس والأغوار الشمالية
<b>Villa</b>	<b>Housing Units</b>	<b>137</b>	<b>110</b>	<b>16</b>	<b>11</b>	مساكن	فيلا
	<b>Persons</b>	<b>792</b>	<b>639</b>	<b>80</b>	<b>73</b>	أفراد	
<b>House</b>	<b>Housing Units</b>	<b>6,119</b>	<b>1,379</b>	<b>4,083</b>	<b>657</b>	مساكن	دار
	<b>Persons</b>	<b>31,206</b>	<b>7,855</b>	<b>19,895</b>	<b>3,456</b>	أفراد	
<b>Apartment</b>	<b>Housing Units</b>	<b>5,806</b>	<b>1,031</b>	<b>4,003</b>	<b>772</b>	مساكن	شقة
	<b>Persons</b>	<b>26,461</b>	<b>5,114</b>	<b>17,685</b>	<b>3,662</b>	أفراد	
<b>Independent Room</b>	<b>Housing Units</b>	<b>54</b>	<b>0</b>	<b>44</b>	<b>10</b>	مساكن	غرفة مستقلة
	<b>Persons</b>	<b>117</b>	<b>0</b>	<b>91</b>	<b>26</b>	أفراد	
<b>Others*</b>	<b>Housing Units</b>	<b>295</b>	<b>0</b>	<b>40</b>	<b>255</b>	مساكن	أخرى *
	<b>Persons</b>	<b>1,610</b>	<b>0</b>	<b>209</b>	<b>1,401</b>	أفراد	
<b>Total</b>	<b>Housing Units</b>	<b>12,411</b>	<b>2,520</b>	<b>8,186</b>	<b>1,705</b>	مساكن	المجموع
	<b>Persons</b>	<b>60,186</b>	<b>13,608</b>	<b>37,960</b>	<b>8,618</b>	أفراد	

جدول 21 (تابع): المساكن المأهولة والأفراد في محافظة طوباس والأغوار الشمالية حسب نوع التجمع ونوع المسكن وتوفر حمام ومرحاض معاً في المسكن، 2017

**Table 21 (Cont.): Occupied Housing Units and Persons in Tubas and Northern Valleys Governorate by Type of Locality, Type of Housing Unit and Availability of Both Bathroom and Toilet in Housing Unit, 2017**

Type of Locality and Type of Housing Unit		المجموع  Total	توفر حمام ومرحاض معاً Availability of Both Bathroom and Toilet			نوع التجمع ونوع المسكن	
			حمام ومرحاض معاً (أكثر من اثنين) Two Bathroom and Toilet and more	حمام ومرحاض معاً (واحد) One Bathroom and Toilet	لا يوجد No Bathroom and Toilet		
<b>Urban</b>							حضر
Villa	Housing Units	109	85	14	10	مساكن	فيلا
	Persons	627	490	70	67	أفراد	
House	Housing Units	4,783	1,088	3,173	522	مساكن	دار
	Persons	24,026	6,070	15,248	2,708	أفراد	
Apartment	Housing Units	3,919	771	2,628	520	مساكن	شقة
	Persons	17,475	3,793	11,258	2,424	أفراد	
Independent Room	Housing Units	31	0	27	4	مساكن	غرفة مستقلة
	Persons	65	0	56	9	أفراد	
Others*	Housing Units	28	0	14	14	مساكن	أخرى*
	Persons	111	0	60	51	أفراد	
<b>Total</b>	<b>Housing Units</b>	<b>8,870</b>	<b>1,944</b>	<b>5,856</b>	<b>1,070</b>	<b>مساكن</b>	<b>المجموع</b>
	<b>Persons</b>	<b>42,304</b>	<b>10,353</b>	<b>26,692</b>	<b>5,259</b>	<b>أفراد</b>	



جدول 21 (تابع): المساكن المأهولة والأفراد في محافظة طوباس والأغوار الشمالية حسب نوع التجمع ونوع المسكن وتوفر حمام ومرحاض معاً في المسكن، 2017

**Table 21 (Cont.): Occupied Housing Units and Persons in Tubas and Northern Valleys Governorate by Type of Locality, Type of Housing Unit and Availability of Both Bathroom and Toilet in Housing Unit, 2017**

Type of Locality and Type of Housing Unit		المجموع Total	توفر حمام ومرحاض معاً Availability of Both Bathroom and Toilet			نوع التجمع ونوع المسكن	
			حمام ومرحاض معاً (اثنان فأكثر) Two Bathroom and Toilet and more	حمام ومرحاض معاً (واحد) One Bathroom and Toilet	لا يوجد No Bathroom and Toilet		
<b>Rural</b>							ريف
Villa	Housing Units	28	25	2	1	مسكن	فيلا
	Persons	165	149	10	6	أفراد	
House	Housing Units	1,015	259	673	83	مسكن	دار
	Persons	5,517	1,569	3,475	473	أفراد	
Apartment	Housing Units	1,097	200	799	98	مسكن	شقة
	Persons	5,123	998	3,640	485	أفراد	
Independent Room	Housing Units	13	0	8	5	مسكن	غرفة مستقلة
	Persons	33	0	17	16	أفراد	
Others*	Housing Units	267	0	26	241	مسكن	أخرى*
	Persons	1,499	0	149	1,350	أفراد	
<b>Total</b>	<b>Housing Units</b>	<b>2,420</b>	<b>484</b>	<b>1,508</b>	<b>428</b>	<b>مسكن</b>	<b>المجموع</b>
	<b>Persons</b>	<b>12,337</b>	<b>2,716</b>	<b>7,291</b>	<b>2,330</b>	<b>أفراد</b>	

جدول 21 (تابع): المساكن المأهولة والأفراد في محافظة طوباس والأغوار الشمالية حسب نوع التجمع ونوع المسكن وتوفر حمام ومرحاض معاً في المسكن، 2017

**Table 21 (Cont.): Occupied Housing Units and Persons in Tubas and Northern Valleys Governorate by Type of Locality, Type of Housing Unit and Availability of Both Bathroom and Toilet in Housing Unit, 2017**

Type of Locality and Type of Housing Unit		المجموع Total	توفر حمام ومرحاض معاً Availability of Both Bathroom and Toilet			نوع التجمع ونوع المسكن	
			حمام ومرحاض معاً (أكثر من اثنين) Two Bathroom and Toilet and more	حمام ومرحاض معاً (واحد) One Bathroom and Toilet	لا يوجد No Bathroom and Toilet		
<b>Camps</b>							<b>مخيمات</b>
Villa	Housing Units	0	0	0	0	مساكن	فيلا
	Persons	0	0	0	0	أفراد	
House	Housing Units	321	32	237	52	مساكن	دار
	Persons	1,663	216	1,172	275	أفراد	
Apartment	Housing Units	790	60	576	154	مساكن	شقة
	Persons	3,863	323	2,787	753	أفراد	
Independent Room	Housing Units	10	0	9	1	مساكن	غرفة مستقلة
	Persons	19	0	18	1	أفراد	
Others*	Housing Units	0	0	0	0	مساكن	أخرى*
	Persons	0	0	0	0	أفراد	
<b>Total</b>	<b>Housing Units</b>	<b>1,121</b>	<b>92</b>	<b>822</b>	<b>207</b>	<b>مساكن</b>	<b>المجموع</b>
	<b>Persons</b>	<b>5,545</b>	<b>539</b>	<b>3,977</b>	<b>1,029</b>	<b>أفراد</b>	

\* Others include: Tent, Marginal and Caravan\ Barracks.

\* أخرى تشمل: خيمة، براكية/كرفان/ بركس.

جدول 22: الأسر في محافظة طوباس والأغوار الشمالية حسب نوع التجمع وعمر وجنس رب الأسرة ونوع المسكن، 2017

Table 22: Households in Tubas and Northern Valleys Governorate by Type of Locality, Age, Sex of Head of Household and Type of Housing Unit, 2017

Type of Locality, Age and Sex of Head of Household		المجموع  Total	نوع المسكن Type of Housing Unit					نوع التجمع وعمر وجنس رب الأسرة	
			أخرى* Others*	غرفة مستقلة Independent Room	شقة Apartment	دار House	فيلا Villa		
Tubas and Northern Valleys Governorate									محافظة طوباس والأغوار الشمالية
24 and Less	Males	320	20	3	184	113	0	ذكور	24 فأقل
	Females	4	1	0	2	1	0	إناث	
25 - 34	Males	2,806	61	5	1,660	1,069	11	ذكور	34 - 25
	Females	40	2	0	14	23	1	إناث	
35 - 44	Males	3,301	72	6	1,447	1,731	45	ذكور	44 - 35
	Females	114	4	2	57	50	1	إناث	
45 - 54	Males	2,546	52	1	989	1,453	51	ذكور	54 - 45
	Females	242	5	2	91	141	3	إناث	
55 - 64	Males	1,312	31	2	586	678	15	ذكور	64 - 55
	Females	326	4	7	146	168	1	إناث	
65 - 74	Males	623	23	3	311	279	7	ذكور	74 - 65
	Females	220	5	8	99	108	0	إناث	
75+	Males	318	10	2	126	178	2	ذكور	+75
	Females	239	5	13	94	127	0	إناث	
Total	Males	11,226	269	22	5,303	5,501	131	ذكور	المجموع
	Females	1,185	26	32	503	618	6	إناث	

جدول 22 (تابع): الأسر في محافظة طوباس والأغوار الشمالية حسب نوع التجمع وعمر وجنس رب الأسرة ونوع المسكن، 2017

Table 22 (Cont.): Households in Tubas and Northern Valleys Governorate by Type of Locality, Age, Sex of Head of Household and Type of Housing Unit, 2017

Type of Locality, Age and Sex of Head of Household		المجموع  Total	نوع المسكن Type of Housing Unit					نوع التجمع وعمر وجنس رب الأسرة	
			أخرى*	غرفة مستقلة	شقة	دار	فيلا		
			Others*	Independent Room	Apartment	House	Villa		
Urban									حضر
24 and Less	Males	222	0	2	127	93	0	ذكور	24 فأقل
	Females	3	0	0	2	1	0	إناث	
25 - 34	Males	2,042	8	2	1,155	871	6	ذكور	34 - 25
	Females	26	0	0	11	14	1	إناث	
35 - 44	Males	2,342	3	3	976	1,326	34	ذكور	44 - 35
	Females	79	0	0	40	38	1	إناث	
45 - 54	Males	1,771	5	1	641	1,084	40	ذكور	54 - 45
	Females	169	1	1	57	107	3	إناث	
55 - 64	Males	967	5	0	376	572	14	ذكور	64 - 55
	Females	231	0	6	99	125	1	إناث	
65 - 74	Males	466	1	2	223	233	7	ذكور	74 - 65
	Females	144	1	4	60	79	0	إناث	
75+	Males	239	3	1	88	145	2	ذكور	+75
	Females	169	1	9	64	95	0	إناث	
Total	Males	8,049	25	11	3,586	4,324	103	ذكور	المجموع
	Females	821	3	20	333	459	6	إناث	

جدول 22 (تابع): الأسر في محافظة طوباس والأغوار الشمالية حسب نوع التجمع وعمر وجنس رب الأسرة ونوع المسكن، 2017

Table 22 (Cont.): Households in Tubas and Northern Valleys Governorate by Type of Locality, Age, Sex of Head of Household and Type of Housing Unit, 2017

Type of Locality, Age and Sex of Head of Household		المجموع Total	نوع المسكن Type of Housing Unit					نوع التجمع وعمر وجنس رب الأسرة	
			أخرى* Others*	غرفة مستقلة Independent Room	شقة Apartment	دار House	فيلا Villa		
<b>Rural</b>									ريف
24 and Less	Males	81	20	0	47	14	0	ذكور	24 فأقل
	Females	1	1	0	0	0	0	إناث	
25 - 34	Males	541	53	1	331	151	5	ذكور	34 - 25
	Females	7	2	0	1	4	0	إناث	
35 - 44	Males	687	69	2	260	345	11	ذكور	44 - 35
	Females	18	4	0	7	7	0	إناث	
45 - 54	Males	507	47	0	168	281	11	ذكور	54 - 45
	Females	45	4	0	18	23	0	إناث	
55 - 64	Males	229	26	2	132	68	1	ذكور	64 - 55
	Females	57	4	1	26	26	0	إناث	
65 - 74	Males	118	22	0	61	35	0	ذكور	74 - 65
	Females	44	4	3	16	21	0	إناث	
75+	Males	50	7	1	17	25	0	ذكور	+75
	Females	35	4	3	13	15	0	إناث	
<b>Total</b>	<b>Males</b>	<b>2,213</b>	<b>244</b>	<b>6</b>	<b>1,016</b>	<b>919</b>	<b>28</b>	<b>ذكور</b>	<b>المجموع</b>
	<b>Females</b>	<b>207</b>	<b>23</b>	<b>7</b>	<b>81</b>	<b>96</b>	<b>0</b>	<b>إناث</b>	

جدول 22 (تابع): الأسر في محافظة طوباس والأغوار الشمالية حسب نوع التجمع وعمر وجنس رب الأسرة ونوع المسكن، 2017

Table 22 (Cont.): Households in Tubas and Northern Valleys Governorate by Type of Locality, Age, Sex of Head of Household and Type of Housing Unit, 2017

Type of Locality, Age and Sex of Head of Household		المجموع Total	نوع المسكن Type of Housing Unit					نوع التجمع وعمر وجنس رب الأسرة	
			أخرى* Others*	غرفة مستقلة Independent Room	شقة Apartment	دار House	فيلا Villa		
<b>Camps</b>									مخيمات
24 and Less	Males	17	0	1	10	6	0	ذكور	24 فأقل
	Females	0	0	0	0	0	0	إناث	
25 - 34	Males	223	0	2	174	47	0	ذكور	34 - 25
	Females	7	0	0	2	5	0	إناث	
35 - 44	Males	272	0	1	211	60	0	ذكور	44 - 35
	Females	17	0	2	10	5	0	إناث	
45 - 54	Males	268	0	0	180	88	0	ذكور	54 - 45
	Females	28	0	1	16	11	0	إناث	
55 - 64	Males	116	0	0	78	38	0	ذكور	64 - 55
	Females	38	0	0	21	17	0	إناث	
65 - 74	Males	39	0	1	27	11	0	ذكور	74 - 65
	Females	32	0	1	23	8	0	إناث	
75+	Males	29	0	0	21	8	0	ذكور	+75
	Females	35	0	1	17	17	0	إناث	
<b>Total</b>	<b>Males</b>	<b>964</b>	<b>0</b>	<b>5</b>	<b>701</b>	<b>258</b>	<b>0</b>	<b>ذكور</b>	<b>المجموع</b>
	<b>Females</b>	<b>157</b>	<b>0</b>	<b>5</b>	<b>89</b>	<b>63</b>	<b>0</b>	<b>إناث</b>	

\* Others include: Tent, Marginal and Caravan\ Barracks.

\* اخرى تشمل: خيمة، براكية/كرفان/ بركس.

جدول 23: الأسر في محافظة طوباس والأغوار الشمالية حسب نوع التجمع ونوع المسكن والعلاقة بقوة العمل والجنس لرب الأسرة، 2017

Table 23: Households in Tubas and Northern Valleys Governorate by Type of Locality, Type of Housing Unit, Activity Status and Sex of Head of Household, 2017

Type of Locality and Type of Housing Unit	المجموع		العلاقة بقوة العمل والجنس لرب الأسرة								نوع التجمع ونوع المسكن
			Activity Status and Sex of Head of Household				نشيطون اقتصادياً				
	Total		غير نشيطين اقتصادياً		Economically Active						
			Not Economically Active		متعطّل لم يسبق له العمل		متعطّل سبق له العمل		مشتغل		
	إناث	ذكور	إناث	ذكور	Unemployed Never Worked		Unemployed Ever Worked		Employed		
	Females	Males	Females	Males	Females	Males	Females	Males	Females	Males	
Tubas and Northern Valleys Governorate											محافظة طوباس والأغوار الشمالية
Villa	6	131	3	9	0	0	0	0	3	122	فيلا
House	618	5,501	520	773	3	59	2	101	93	4,568	دار
Apartment	503	5,303	428	715	1	42	1	99	73	4,447	شقة
Independent Room	32	22	31	7	0	0	1	1	0	14	غرفة مستقلة
Others*	26	269	16	42	0	1	0	0	10	226	أخرى*
Not Stated	0	0	0	0	0	0	0	0	0	0	غير مبين
Total	1,185	11,226	998	1,546	4	102	4	201	179	9,377	المجموع
Urban											حضر
Villa	6	103	3	8	0	0	0	0	3	95	فيلا
House	459	4,324	391	639	3	52	2	80	63	3,553	دار
Apartment	333	3,586	286	478	1	36	1	57	45	3,015	شقة
Independent Room	20	11	20	4	0	0	0	0	0	7	غرفة مستقلة
Others*	3	25	3	7	0	0	0	0	0	18	أخرى*
Total	821	8,049	703	1,136	4	88	3	137	111	6,688	المجموع

جدول 23 (تابع): الأسر في محافظة طوباس والأغوار الشمالية حسب نوع التجمع ونوع المسكن والعلاقة بقوة العمل والجنس لرب الأسرة، 2017

Table 23 (Cont): Households in Tubas and Northern Valleys Governorate by Type of Locality, Type of Housing Unit, Activity Status and Sex of Head of Household, 2017

Type of Locality and Type of Housing Unit	المجموع		العلاقة بقوة العمل والجنس لرب الأسرة								نوع التجمع ونوع المسكن
			Activity Status and Sex of Head of Household				نشاطون اقتصادياً				
	Total		غير نشيطين اقتصادياً		Economically Active		متعطّل سبق له العمل		مشتغل		
			Not Economically Active		Unemployed Never Worked		Unemployed Ever Worked		Employed		
	إناث	ذكور	إناث	ذكور	إناث	ذكور	إناث	ذكور	إناث	ذكور	
	Females	Males	Females	Males	Females	Males	Females	Males	Females	Males	
Rural											ريف
Villa	0	28	0	1	0	0	0	0	0	27	فيلا
House	96	919	73	93	0	4	0	5	23	817	دار
Apartment	81	1,016	67	145	0	2	0	8	14	861	شقة
Independent Room	7	6	7	2	0	0	0	0	0	4	غرفة مستقلة
Others*	23	244	13	35	0	1	0	0	10	208	أخرى*
Not Stated	0	0	0	0	0	0	0	0	0	0	غير مبين
Total	207	2,213	160	276	0	7	0	13	47	1,917	المجموع
Camps											مخيمات
Villa	0	0	0	0	0	0	0	0	0	0	فيلا
House	63	258	56	41	0	3	0	16	7	198	دار
Apartment	89	701	75	92	0	4	0	34	14	571	شقة
Independent Room	5	5	4	1	0	0	1	1	0	3	غرفة مستقلة
Others*	0	0	0	0	0	0	0	0	0	0	أخرى*
Total	157	964	135	134	0	7	1	51	21	772	المجموع

\* Others include: Tent, Marginal and Caravan\ Barracks.

\* أخرى تشمل: خيمة، براكية/كرفان/ بركس.



جدول 24: الأسر في محافظة طوباس والأغوار الشمالية حسب نوع التجمع وحيازة المسكن والعلاقة بقوة العمل والجنس لرب الأسرة، 2017

**Table 24: Households in Tubas and Northern Valleys Governorate by Type of Locality, Tenure of Housing Unit, Activity Status and Sex of Head of Household, 2017**

Type of Locality and Tenure of Housing Unit	المجموع  Total		العلاقة بقوة العمل والجنس لرب الأسرة Activity Status and Sex of Head of Household								نوع التجمع وحيازة المسكن
			غير نشيطين اقتصادياً Not Economically Active		نشطون اقتصادياً Economically Active						
					متعطّل لم يسبق له العمل Unemployed Never Worked		متعطّل سبق له العمل Unemployed Ever Worked		مشتغل Employed		
	إناث Females	ذكور Males	إناث Females	ذكور Males	إناث Females	ذكور Males	إناث Females	ذكور Males	إناث Females	ذكور Males	
Tubas and Northern Valleys Governorate	محافظة طوباس والأغوار الشمالية										
Owned	1,095	9,907	934	1,480	3	91	3	178	155	8,158	ملك
Rented Unfurnished, & Furnished	40	726	23	33	1	7	1	12	15	674	مستأجر غير مفروش، ومفروش
Without Payment	48	545	40	27	0	4	0	10	8	504	دون مقابل
For Work\ & Others	2	48	1	6	0	0	0	1	1	41	مقابل عمل/ وأخرى
Total	1,185	11,226	998	1,546	4	102	4	201	179	9,377	المجموع
Urban	حضر										
Owned	757	6,945	658	1,085	3	77	2	117	94	5,666	ملك
Rented Unfurnished, & Furnished	28	633	15	29	1	7	1	9	11	588	مستأجر غير مفروش، ومفروش
Without Payment	36	464	30	22	0	4	0	10	6	428	دون مقابل
For Work\ & Others	0	7	0	0	0	0	0	1	0	6	مقابل عمل/ وأخرى
Total	821	8,049	703	1,136	4	88	3	137	111	6,688	المجموع

جدول 24 (تابع): الأسر في محافظة طوباس والأغوار الشمالية حسب نوع المسكن ونوع التجمع والعلاقة بقوة العمل والجنس لرب الأسرة، 2017

**Table 24 (Cont): Households in Tubas and Northern Valleys Governorate by Type of Locality, Tenure of Housing Unit, Activity Status and Sex of Head of Household, 2017**

Type of Locality and Tenure of Housing Unit	المجموع		العلاقة بقوة العمل والجنس لرب الأسرة								نوع التجمع وحيازة المسكن
			Activity Status and Sex of Head of Household								
			غير نشيطين اقتصادياً		نشطون اقتصادياً						
	Not Economically Active		متعطّل لم يسبق له العمل		متعطّل سبق له العمل		مشتغل				
			Unemployed Never Worked		Unemployed Ever Worked		Employed				
	إناث	ذكور	إناث	ذكور	إناث	ذكور	إناث	ذكور	إناث	ذكور	
	Females	Males	Females	Males	Females	Males	Females	Males	Females	Males	
Rural											ريف
Owned	191	2,056	149	264	0	7	0	12	42	1,773	ملك
Rented Unfurnished, & Furnished	5	55	3	3	0	0	0	1	2	51	مستأجر غير مفروش، ومفروش
Without Payment	9	62	7	3	0	0	0	0	2	59	دون مقابل
For Work\ & Others	2	40	1	6	0	0	0	0	1	34	مقابل عمل/ وأخرى
Total	207	2,213	160	276	0	7	0	13	47	1,917	المجموع
Camps											مخيمات
Owned	147	906	127	131	0	7	1	49	19	719	ملك
Rented Unfurnished, & Furnished	7	38	5	1	0	0	0	2	2	35	مستأجر غير مفروش، ومفروش
Without Payment	3	19	3	2	0	0	0	0	0	17	دون مقابل
For Work\ & Others	0	1	0	0	0	0	0	0	0	1	مقابل عمل/ وأخرى
Total	157	964	135	134	0	7	1	51	21	772	المجموع

جدول 25: المساكن المأهولة والأفراد في محافظة طوباس والأغوار الشمالية حسب نوع التجمع وحيازة المسكن، 2017

Table 25: Occupied Housing Units and Persons in Tubas and Northern Valleys Governorate by Type of Locality and Tenure of Housing Unit, 2017

Type of Locality		المجموع  Total	حيازة المسكن Tenure of Housing Unit						نوع التجمع	
			أخرى Others	مقابل عمل For Work	دون مقابل Without Payment	مستأجر مفروش Rented Furnished	مستأجر غير مفروش Rented Unfurnished	ملك Owned		
Tubas and Northern Valleys Governorate	Housing Units	12,411	4	46	593	17	749	11,002	مساكن	محافظة طوباس والأغوار الشمالية
	Persons	60,186	23	294	2,552	56	3,114	54,147	أفراد	
Urban	Housing Units	8,870	2	5	500	14	647	7,702	مساكن	حضر
	Persons	42,304	13	29	2,097	49	2,639	37,477	أفراد	
Rural	Housing Units	2,420	2	40	71	3	57	2,247	مساكن	ريف
	Persons	12,337	10	260	350	7	276	11,434	أفراد	
Camps	Housing Units	1,121	0	1	22	0	45	1,053	مساكن	مخيمات
	Persons	5,545	0	5	105	0	199	5,236	أفراد	

جدول 26: المساكن المأهولة والأفراد في محافظة طوباس والأغوار الشمالية حسب نوع التجمع ونوع المسكن وحيازة المسكن، 2017

Table 26: Occupied Housing Units and Persons in Tubas and Northern Valleys Governorate by Type of Locality, Type of Housing Unit and Tenure of Housing Unit, 2017

Type of Locality and Type of Housing Unit		المجموع Total	حيازة المسكن Tenure of Housing Unit						نوع التجمع ونوع المسكن	
			أخرى Others	مقابل عمل For Work	دون مقابل Without Payment	مستأجر مفروش Rented Furnished	مستأجر غير مفروش Rented Unfurnished	ملك Owned		
Tubas and Northern Valleys Governorate										محافظة طوباس والأغوار الشمالية
Villa	Housing Units	137	0	0	1	0	0	136	مساكن	فيلا
	Persons	792	0	0	6	0	0	786	أفراد	
House	Housing Units	6,119	1	13	222	0	222	5,661	مساكن	دار
	Persons	31,206	4	96	991	0	977	29,138	أفراد	
Apartment	Housing Units	5,806	2	1	343	17	527	4,916	مساكن	شقة
	Persons	26,461	13	2	1,406	56	2,137	22,847	أفراد	
Independent Room	Housing Units	54	0	3	6	0	0	45	مساكن	غرفة مستقلة
	Persons	117	0	13	24	0	0	80	أفراد	
Others*	Housing Units	295	1	29	21	0	0	244	مساكن	أخرى*
	Persons	1,610	6	183	125	0	0	1,296	أفراد	
Total	Housing Units	12,411	4	46	593	17	749	11,002	مساكن	المجموع
	Persons	60,186	23	294	2,552	56	3,114	54,147	أفراد	

جدول 26 (تابع): المساكن المأهولة والأفراد في محافظة طوباس والأغوار الشمالية حسب نوع التجمع ونوع المسكن وحيازة المسكن، 2017

Table 26 (Cont.): Occupied Housing Units and Persons in Tubas and Northern Valleys Governorate by Type of Locality, Type of Housing Unit and Tenure of Housing Unit, 2017

Type of Locality and Type of Housing Unit		المجموع Total	Tenure of Housing Unit						نوع التجمع ونوع المسكن	
			أخرى Others	مقابل عمل For Work	دون مقابل Without Payment	مستأجر مفروش Rented Furnished	مستأجر غير مفروش Rented Unfurnished	ملك Owned		
Urban									حضر	
Villa	Housing Units	109	0	0	0	0	0	109	مساكن	فيلا
	Persons	627	0	0	0	0	0	627	أفراد	
House	Housing Units	4,783	0	2	190	0	182	4,409	مساكن	دار
	Persons	24,026	0	19	846	0	772	22,389	أفراد	
Apartment	Housing Units	3,919	2	1	305	14	465	3,132	مساكن	شقة
	Persons	17,475	13	2	1,231	49	1,867	14,313	أفراد	
Independent Room	Housing Units	31	0	1	4	0	0	26	مساكن	غرفة مستقلة
	Persons	65	0	3	18	0	0	44	أفراد	
Others*	Housing Units	28	0	1	1	0	0	26	مساكن	أخرى*
	Persons	111	0	5	2	0	0	104	أفراد	
Total	Housing Units	8,870	2	5	500	14	647	7,702	مساكن	المجموع
	Persons	42,304	13	29	2,097	49	2,639	37,477	أفراد	

جدول 26 (تابع): المساكن المأهولة والأفراد في محافظة طوباس والأغوار الشمالية حسب نوع التجمع ونوع المسكن وحيازة المسكن، 2017

Table 26 (Cont.): Occupied Housing Units and Persons in Tubas and Northern Valleys Governorate by Type of Locality, Type of Housing Unit and Tenure of Housing Unit, 2017

Type of Locality and Type of Housing Unit		المجموع  Total	Tenure of Housing Unit					حيازة المسكن	نوع التجمع ونوع المسكن		
			أخرى Others	مقابل عمل For Work	دون مقابل Without Payment	مستأجر مفروش Rented Furnished	مستأجر غير مفروش Rented Unfurnished	ملك Owned			
Rural										ريف	
	Villa	Housing Units	28	0	0	1	0	0	27	مساكن	فيلا
		Persons	165	0	0	6	0	0	159	أفراد	
	House	Housing Units	1,015	1	10	23	0	26	955	مساكن	دار
		Persons	5,517	4	72	108	0	145	5,188	أفراد	
	Apartment	Housing Units	1,097	0	0	25	3	31	1,038	مساكن	شقة
		Persons	5,123	0	0	107	7	131	4,878	أفراد	
	Independent Room	Housing Units	13	0	2	2	0	0	9	مساكن	غرفة مستقلة
		Persons	33	0	10	6	0	0	17	أفراد	
	Others*	Housing Units	267	1	28	20	0	0	218	مساكن	أخرى*
		Persons	1,499	6	178	123	0	0	1,192	أفراد	
	Total	Housing Units	2,420	2	40	71	3	57	2,247	مساكن	المجموع
		Persons	12,337	10	260	350	7	276	11,434	أفراد	

جدول 26 (تابع): المساكن المأهولة والأفراد في محافظة طوباس والأغوار الشمالية حسب نوع التجمع ونوع المسكن وحيازة المسكن، 2017

Table 26 (Cont.): Occupied Housing Units and Persons in Tubas and Northern Valleys Governorate by Type of Locality, Type of Housing Unit and Tenure of Housing Unit, 2017

Type of Locality and Type of Housing Unit		المجموع Total	حيازة المسكن Tenure of Housing Unit						نوع التجمع ونوع المسكن	
			أخرى Others	مقابل عمل For Work	دون مقابل Without Payment	مستأجر مفروش Rented Furnished	مستأجر غير مفروش Rented Unfurnished	ملك Owned		
<b>Camps</b>										مخيمات
Villa	Housing Units	0	0	0	0	0	0	0	مسكن	فيلا
	Persons	0	0	0	0	0	0	0	أفراد	
House	Housing Units	321	0	1	9	0	14	297	مسكن	دار
	Persons	1,663	0	5	37	0	60	1,561	أفراد	
Apartment	Housing Units	790	0	0	13	0	31	746	مسكن	شقة
	Persons	3,863	0	0	68	0	139	3,656	أفراد	
Independent Room	Housing Units	10	0	0	0	0	0	10	مسكن	غرفة مستقلة
	Persons	19	0	0	0	0	0	19	أفراد	
Others*	Housing Units	0	0	0	0	0	0	0	مسكن	أخرى*
	Persons	0	0	0	0	0	0	0	أفراد	
<b>Total</b>	<b>Housing Units</b>	<b>1,121</b>	<b>0</b>	<b>1</b>	<b>22</b>	<b>0</b>	<b>45</b>	<b>1,053</b>	<b>مسكن</b>	<b>المجموع</b>
	<b>Persons</b>	<b>5,545</b>	<b>0</b>	<b>5</b>	<b>105</b>	<b>0</b>	<b>199</b>	<b>5,236</b>	<b>أفراد</b>	

\* Others include: Tent, Marginal and Caravan\ Barracks

\* أخرى تشمل: خيمة، براكية/كرفان / بركنس

جدول 27: الأسر في محافظة طوباس والأغوار الشمالية حسب نوع التجمع ونوع المسكن ونوع الأسرة، 2017

Table 27: Households in Tubas and Northern Valleys Governorate by Type of Locality, Type of Housing Unit and Type of Household, 2017

Type of Locality and Type of Housing Unit	المجموع Total	نوع الأسرة Type of Household					نوع التجمع ونوع المسكن
		غير مبين Not Stated	أسرة مركبة Composite Household	أسرة ممتدة Extended Household	أسرة نووية Nuclear Household	أسرة من شخص واحد One Person Household	
<b>Tubas and Northern Valleys Governorate</b>							<b>محافظة طوباس والأغوار الشمالية</b>
<b>Villa</b>	<b>137</b>	<b>0</b>	<b>0</b>	<b>16</b>	<b>120</b>	<b>1</b>	<b>فيلا</b>
<b>House</b>	<b>6,119</b>	<b>0</b>	<b>8</b>	<b>522</b>	<b>5,342</b>	<b>247</b>	<b>دار</b>
<b>Apartment</b>	<b>5,806</b>	<b>1</b>	<b>3</b>	<b>385</b>	<b>5,184</b>	<b>233</b>	<b>شقة</b>
<b>Independent Room</b>	<b>54</b>	<b>0</b>	<b>0</b>	<b>3</b>	<b>23</b>	<b>28</b>	<b>غرفة مستقلة</b>
<b>Others*</b>	<b>295</b>	<b>0</b>	<b>1</b>	<b>21</b>	<b>256</b>	<b>17</b>	<b>أخرى*</b>
<b>Total</b>	<b>12,411</b>	<b>1</b>	<b>12</b>	<b>947</b>	<b>10,925</b>	<b>526</b>	<b>المجموع</b>
<b>Urban</b>							<b>حضر</b>
<b>Villa</b>	<b>109</b>	<b>0</b>	<b>0</b>	<b>11</b>	<b>97</b>	<b>1</b>	<b>فيلا</b>
<b>House</b>	<b>4,783</b>	<b>0</b>	<b>6</b>	<b>407</b>	<b>4,194</b>	<b>176</b>	<b>دار</b>
<b>Apartment</b>	<b>3,919</b>	<b>1</b>	<b>1</b>	<b>252</b>	<b>3,505</b>	<b>160</b>	<b>شقة</b>
<b>Independent Room</b>	<b>31</b>	<b>0</b>	<b>0</b>	<b>3</b>	<b>10</b>	<b>18</b>	<b>غرفة مستقلة</b>
<b>Others*</b>	<b>28</b>	<b>0</b>	<b>0</b>	<b>2</b>	<b>22</b>	<b>4</b>	<b>أخرى*</b>
<b>Total</b>	<b>8,870</b>	<b>1</b>	<b>7</b>	<b>675</b>	<b>7,828</b>	<b>359</b>	<b>المجموع</b>



جدول 27 (تابع): الأسر في محافظة طوباس والأغوار الشمالية حسب نوع التجمع ونوع المسكن ونوع الأسرة، 2017

Table 27 (cont.): Households in Tubas and Northern Valleys Governorate by Type of Locality, Type of Housing Unit and Type of Household, 2017

Type of Locality and Type of Housing Unit	المجموع Total	نوع الأسرة Type of Household					نوع التجمع ونوع المسكن
		غير مبين Not Stated	أسرة مركبة Composite Household	أسرة ممتدة Extended Household	أسرة نووية Nuclear Household	أسرة من شخص واحد One Person Household	
<b>Rural</b>							<b>ريف</b>
Villa	28	0	0	5	23	0	فيلا
House	1,015	0	1	91	878	45	دار
Apartment	1,097	0	1	89	974	33	شقة
Independent Room	13	0	0	0	6	7	غرفة مستقلة
Others*	267	0	1	19	234	13	أخرى*
<b>Total</b>	<b>2,420</b>	<b>0</b>	<b>3</b>	<b>204</b>	<b>2,115</b>	<b>98</b>	<b>المجموع</b>
<b>Camps</b>							<b>مخيمات</b>
Villa	0	0	0	0	0	0	فيلا
House	321	0	1	24	270	26	دار
Apartment	790	0	1	44	705	40	شقة
Independent Room	10	0	0	0	7	3	غرفة مستقلة
Others*	0	0	0	0	0	0	أخرى*
<b>Total</b>	<b>1,121</b>	<b>0</b>	<b>2</b>	<b>68</b>	<b>982</b>	<b>69</b>	<b>المجموع</b>

جدول 28: الأسر في محافظة طوباس والأغوار الشمالية حسب نوع التجمع وحيازة المسكن ونوع الأسرة، 2017

Table 28: Households in Tubas and Northern Valleys Governorate by Type of Locality, Tenure of Housing Unit and Type of Household, 2017

Type of Locality and Tenure of Housing Unit	المجموع Total	نوع الأسرة					نوع التجمع وحيازة المسكن
		غير مبين Not Stated	أسرة مركبة Composite Household	أسرة ممتدة Extended Household	أسرة نوية Nuclear Household	أسرة من شخص واحد One Person Household	
<b>Tubas and Northern Valleys Governorate</b>							محافظة طوباس والأغوار الشمالية
<b>Owned</b>	<b>11,002</b>	<b>1</b>	<b>9</b>	<b>887</b>	<b>9,630</b>	<b>475</b>	ملك
<b>Rented Unfurnished, &amp; Furnished</b>	<b>766</b>	<b>0</b>	<b>1</b>	<b>25</b>	<b>719</b>	<b>21</b>	مستأجر غير مفروش، ومفروش
<b>Without Payment</b>	<b>593</b>	<b>0</b>	<b>1</b>	<b>31</b>	<b>532</b>	<b>29</b>	دون مقابل
<b>For Work, &amp; Others</b>	<b>50</b>	<b>0</b>	<b>1</b>	<b>4</b>	<b>44</b>	<b>1</b>	مقابل عمل، وأخرى
<b>Total</b>	<b>12,411</b>	<b>1</b>	<b>12</b>	<b>947</b>	<b>10,925</b>	<b>526</b>	المجموع
<b>Urban</b>							حضر
<b>Owned</b>	<b>7,702</b>	<b>1</b>	<b>5</b>	<b>632</b>	<b>6,745</b>	<b>319</b>	ملك
<b>Rented Unfurnished, &amp; Furnished</b>	<b>661</b>	<b>0</b>	<b>1</b>	<b>19</b>	<b>627</b>	<b>14</b>	مستأجر غير مفروش، ومفروش
<b>Without Payment</b>	<b>500</b>	<b>0</b>	<b>1</b>	<b>22</b>	<b>451</b>	<b>26</b>	دون مقابل
<b>For Work, &amp; Others</b>	<b>7</b>	<b>0</b>	<b>0</b>	<b>2</b>	<b>5</b>	<b>0</b>	مقابل عمل، وأخرى
<b>Total</b>	<b>8,870</b>	<b>1</b>	<b>7</b>	<b>675</b>	<b>7,828</b>	<b>359</b>	المجموع

## جدول 28 (تابع): الأسر في محافظة طوباس والأغوار الشمالية حسب نوع التجمع وحيازة المسكن ونوع الأسرة، 2017

Table 28 (Cont.): Households in Tubas and Northern Valleys Governorate by Type of Locality, Tenure of Housing Unit and Type of Household, 2017

Type of Locality and Tenure of Housing Unit	المجموع Total	نوع الأسرة					نوع التجمع وحيازة المسكن
		غير مبين Not Stated	أسرة مركبة Composite Household	أسرة ممتدة Extended Household	أسرة نوية Nuclear Household	أسرة من شخص واحد One Person Household	
<b>Rural</b>							<b>ريف</b>
Owned	2,247	0	2	191	1,964	90	ملك
Rented Unfurnished, & Furnished	60	0	0	4	51	5	مستأجر غير مفروش، ومفروش
Without Payment	71	0	0	7	62	2	دون مقابل
For Work, & Others	42	0	1	2	38	1	مقابل عمل، وأخرى
<b>Total</b>	<b>2,420</b>	<b>0</b>	<b>3</b>	<b>204</b>	<b>2,115</b>	<b>98</b>	<b>المجموع</b>
<b>Camps</b>							<b>مخيمات</b>
Owned	1,053	0	2	64	921	66	ملك
Rented Unfurnished, & Furnished	45	0	0	2	41	2	مستأجر غير مفروش، ومفروش
Without Payment	22	0	0	2	19	1	دون مقابل
For Work, & Others	1	0	0	0	1	0	مقابل عمل، وأخرى
<b>Total</b>	<b>1,121</b>	<b>0</b>	<b>2</b>	<b>68</b>	<b>982</b>	<b>69</b>	<b>المجموع</b>

جدول 29: الأسر في محافظة طوباس والأغوار الشمالية حسب نوع التجمع وحياسة المسكن وحجم الأسرة، 2017

Table 29: Households in Tubas and Northern Valleys Governorate by Type of Locality, Tenure of Housing Unit and Household Size, 2017

Type of Locality and Tenure of Housing Unit	المجموع Total	حجم الأسرة Household Size											نوع التجمع وحياسة المسكن
		+11	10	9	8	7	6	5	4	3	2	1	
<b>Tubas and Northern Valleys Governorate</b>													محافظة طوباس والأغوار الشمالية
Owned	11,002	102	128	323	689	1,323	1,921	1,848	1,532	1,304	1,357	475	ملك
Rented Unfurnished, & Furnished	766	3	3	5	23	39	83	132	172	163	122	21	مستأجر غير مفروش، ومفروش
Without Payment	593	2	7	10	19	53	77	79	110	106	101	29	دون مقابل
For Work, & Others	50	1	3	4	9	3	10	10	6	2	1	1	مقابل عمل، وأخرى
<b>Total</b>	<b>12,411</b>	<b>108</b>	<b>141</b>	<b>342</b>	<b>740</b>	<b>1,418</b>	<b>2,091</b>	<b>2,069</b>	<b>1,820</b>	<b>1,575</b>	<b>1,581</b>	<b>526</b>	المجموع
<b>Urban</b>													حضر
Owned	7,702	54	84	192	463	918	1,353	1,304	1,110	950	955	319	ملك
Rented Unfurnished, & Furnished	661	2	2	4	18	27	67	116	153	149	109	14	مستأجر غير مفروش، ومفروش
Without Payment	500	1	4	6	13	43	70	60	97	93	87	26	دون مقابل
For Work, & Others	7	0	1	1	1	0	0	2	0	1	1	0	مقابل عمل، وأخرى
<b>Total</b>	<b>8,870</b>	<b>57</b>	<b>91</b>	<b>203</b>	<b>495</b>	<b>988</b>	<b>1,490</b>	<b>1,482</b>	<b>1,360</b>	<b>1,193</b>	<b>1,152</b>	<b>359</b>	المجموع

جدول 29 (تابع): الأسر في محافظة طوباس والأغوار الشمالية حسب نوع التجمع وحيازة المسكن وحجم الأسرة، 2017

Table 29 (Cont.): Households in Tubas and Northern Valleys Governorate by Type of Locality, Tenure of Housing Unit and Household Size, 2017

Type of Locality and Tenure of Housing Unit	المجموع Total	حجم الأسرة Household Size											نوع التجمع وحيازة المسكن
		+11	10	9	8	7	6	5	4	3	2	1	
<b>Rural</b>													ريف
Owned	2,247	40	30	84	162	268	374	395	293	230	281	90	ملك
Rented Unfurnished, & Furnished	60	1	1	0	5	6	10	9	7	9	7	5	مستأجر غير مفروش، ومفروش
Without Payment	71	1	2	3	5	10	4	13	10	8	13	2	دون مقابل
For Work, & Others	42	1	2	3	8	3	10	7	6	1	0	1	مقابل عمل، وأخرى
<b>Total</b>	<b>2,420</b>	<b>43</b>	<b>35</b>	<b>90</b>	<b>180</b>	<b>287</b>	<b>398</b>	<b>424</b>	<b>316</b>	<b>248</b>	<b>301</b>	<b>98</b>	<b>المجموع</b>
<b>Camps</b>													مخيمات
Owned	1,053	8	14	47	64	137	194	149	129	124	121	66	ملك
Rented Unfurnished, & Furnished	45	0	0	1	0	6	6	7	12	5	6	2	مستأجر غير مفروش، ومفروش
Without Payment	22	0	1	1	1	0	3	6	3	5	1	1	دون مقابل
For Work, & Others	1	0	0	0	0	0	0	1	0	0	0	0	مقابل عمل، وأخرى
<b>Total</b>	<b>1,121</b>	<b>8</b>	<b>15</b>	<b>49</b>	<b>65</b>	<b>143</b>	<b>203</b>	<b>163</b>	<b>144</b>	<b>134</b>	<b>128</b>	<b>69</b>	<b>المجموع</b>

جدول 30: الأسر في محافظة طوباس والأغوار الشمالية حسب نوع التجمع وعدد الغرف في المسكن وحجم الأسرة، 2017

Table 30: Households in Tubas and Northern Valleys Governorate by Type of Locality, Number of Rooms in Housing Unit and Household Size, 2017

Type of Locality and Number of Rooms	المجموع Total	حجم الأسرة Household Size											نوع التجمع وعدد الغرف
		+11	10	9	8	7	6	5	4	3	2	1	
<b>Tubas and Northern Valleys Governorate</b>													محافظة طوباس والأغوار الشمالية
1	412	6	10	14	17	21	33	44	39	43	89	96	1
2	1,330	8	7	25	40	78	135	186	198	219	264	170	2
3	3,324	19	27	57	144	313	498	555	589	480	501	141	3
4	4,377	29	47	128	281	509	782	772	661	576	505	87	4
5+	2,968	46	50	118	258	497	643	512	333	257	222	32	+5
<b>Total</b>	<b>12,411</b>	<b>108</b>	<b>141</b>	<b>342</b>	<b>740</b>	<b>1,418</b>	<b>2,091</b>	<b>2,069</b>	<b>1,820</b>	<b>1,575</b>	<b>1,581</b>	<b>526</b>	المجموع
<b>Urban</b>													حضر
1	160	0	0	0	3	3	8	9	15	23	43	56	1
2	878	3	2	12	14	48	83	122	134	164	179	117	2
3	2,387	11	15	30	104	205	354	398	446	344	381	99	3
4	3,250	19	38	80	193	355	577	571	514	456	383	64	4
5+	2,195	24	36	81	181	377	468	382	251	206	166	23	+5
<b>Total</b>	<b>8,870</b>	<b>57</b>	<b>91</b>	<b>203</b>	<b>495</b>	<b>988</b>	<b>1,490</b>	<b>1,482</b>	<b>1,360</b>	<b>1,193</b>	<b>1,152</b>	<b>359</b>	المجموع
<b>Rural</b>													ريف
1	233	6	10	14	14	18	25	34	24	17	40	31	1
2	271	5	4	8	19	22	23	41	43	31	50	25	2
3	489	7	7	11	23	49	66	84	74	80	70	18	3
4	760	5	5	29	57	95	132	153	100	76	92	16	4
5+	667	20	9	28	67	103	152	112	75	44	49	8	+5
<b>Total</b>	<b>2,420</b>	<b>43</b>	<b>35</b>	<b>90</b>	<b>180</b>	<b>287</b>	<b>398</b>	<b>424</b>	<b>316</b>	<b>248</b>	<b>301</b>	<b>98</b>	المجموع
<b>Camps</b>													مخيمات
1	19	0	0	0	0	0	0	1	0	3	6	9	1
2	181	0	1	5	7	8	29	23	21	24	35	28	2
3	448	1	5	16	17	59	78	73	69	56	50	24	3
4	367	5	4	19	31	59	73	48	47	44	30	7	4
5+	106	2	5	9	10	17	23	18	7	7	7	1	+5
<b>Total</b>	<b>1,121</b>	<b>8</b>	<b>15</b>	<b>49</b>	<b>65</b>	<b>143</b>	<b>203</b>	<b>163</b>	<b>144</b>	<b>134</b>	<b>128</b>	<b>69</b>	المجموع

جدول 31: الأسر الفلسطينية والأفراد في محافظة طوباس والأغوار الشمالية حسب نوع التجمع وحالة اللجوء لرب الأسرة وعدد الغرف في المسكن، 2017

Table 31: Palestinian Households and Persons in Tubas and Northern Valleys Governorate by Type of Locality, Refugee Status of Head of Household and Number of Rooms in Housing Unit, 2017

Type of Locality and Refugee Status of Head of Household	المجموع  Total		عدد الغرف في المسكن										نوع التجمع وحالة اللجوء لرب الأسرة
			Number of Rooms in Housing Unit										
	+5		4		3		2		1				
	أفراد  Persons	أسر  Households	أفراد  Persons	أسر  Households	أفراد  Persons	أسر  Households	أفراد  Persons	أسر  Households	أفراد  Persons	أسر  Households	أفراد  Persons	أسر  Households	
Tubas and Northern Valleys Governorate													محافظة طوباس والأغوار الشمالية
Registered Refugee	8,719	1,739	1,896	317	2,920	550	2,729	574	954	243	220	55	لاجئ مسجل
Non-Registered Refugee	151	34	35	5	23	7	60	14	23	4	10	4	لاجئ غير مسجل
Non-Refugee	51,286	10,629	14,717	2,644	18,843	3,819	12,257	2,735	4,144	1,078	1,325	353	ليس لاجئ
Total	60,156	12,402	16,648	2,966	21,786	4,376	15,046	3,323	5,121	1,325	1,555	412	المجموع
Urban	حضر												
Registered Refugee	1,416	294	507	94	472	96	309	70	119	31	9	3	لاجئ مسجل
Non-Registered Refugee	94	19	30	4	16	5	41	8	7	2	0	0	لاجئ غير مسجل
Non-Refugee	40,764	8,548	11,612	2,095	15,424	3,148	10,252	2,308	3,076	840	400	157	ليس لاجئ
Total	42,274	8,861	12,149	2,193	15,912	3,249	10,602	2,386	3,202	873	409	160	المجموع
Rural	ريف												
Registered Refugee	1,814	338	746	118	466	90	287	63	136	33	179	34	لاجئ مسجل
Non-Registered Refugee	39	9	0	0	5	1	11	3	16	2	7	3	لاجئ غير مسجل
Non-Refugee	10,484	2,073	3,105	549	3,406	669	1,991	423	1,057	236	925	196	ليس لاجئ
Total	12,337	2,420	3,851	667	3,877	760	2,289	489	1,209	271	1,111	233	المجموع

جدول 31 (تابع): الأسر الفلسطينية والأفراد في محافظة طوباس والأغوار الشمالية حسب نوع التجمع وحالة اللجوء لرب الأسرة وعدد الغرف في المسكن، 2017

**Table 31 (Cont.): Palestinian Households and Persons in Tubas and Northern Valleys Governorate by Type of Locality, Refugee Status of Head of Household and Number of Rooms in Housing Unit, 2017**

Type of Locality and Refugee Status of Head of Household	المجموع		عدد الغرف في المسكن										نوع التجمع وحالة اللجوء لرب الأسرة
	Total		Number of Rooms in Housing Unit										
			+5		4		3		2		1		
	أفراد	أسر	أفراد	أسر	أفراد	أسر	أفراد	أسر	أفراد	أسر	أفراد	أسر	
	Persons	Households	Persons	Households	Persons	Households	Persons	Households	Persons	Households	Persons	Households	
Camps													مخيمات
Registered Refugee	5,489	1,107	643	105	1,982	364	2,133	441	699	179	32	18	لاجئ مسجل
Non-Registered Refugee	18	6	5	1	2	1	8	3	0	0	3	1	لاجئ غير مسجل
Non-Refugee	38	8	0	0	13	2	14	4	11	2	0	0	ليس لاجئ
Total	5,545	1,121	648	106	1,997	367	2,155	448	710	181	35	19	المجموع



جدول 32: الأسر\* في محافظة طوباس والأغوار الشمالية حسب نوع التجمع وكثافة السكن (عدد الافراد في الغرفة)، 2017

Table 32: Households\* in Tubas and Northern Valleys Governorate by Type of Locality and Housing Density (Number of Persons Per Room), 2017

Type of Locality	متوسط كثافة السكن  Average Housing Density	Housing Density										نوع التجمع
		المجموع Total		+3		2.99 - 2.00		1.99 - 1.00		اقل من 1 Less Than 1		
		نسبة %	عدد No.	نسبة %	عدد No.	نسبة %	عدد No.	نسبة %	عدد No.	نسبة %	عدد No.	
Tubas and Northern Valleys Governorate	1.3	100	12,411	5.1	635	15.9	1,971	55.0	6,821	24.0	2,984	محافظة طوباس والأغوار الشمالية
Urban	1.3	100	8,870	3.2	286	14.9	1,326	56.2	4,984	25.6	2,274	حضر
Rural	1.4	100	2,420	11.2	270	15.6	378	52.4	1,267	20.9	505	ريف
Camps	1.5	100	1,121	7.0	79	23.8	267	50.8	570	18.3	205	مخيمات

\* Percentages exclude the " not stated"

\* النسب الواردة في الجدول حسبت بما لا يشمل حالات غير مبين

جدول 33: الأسر\* في محافظة طوباس والأغوار الشمالية حسب نوع التجمع ونوع المسكن وكثافة السكن (عدد الأفراد في الغرفة)، 2017

Table 33: Households\* in Tubas and Northern Valleys Governorate by Type of Locality, Type of Housing Unit and Housing Density (Number of Persons Per Room), 2017

Type of Locality and Type of Housing Unit	المجموع		Housing Density								نوع التجمع ونوع المسكن
			+3		2.99 - 2.00		1.99 - 1.00		اقل من 1 Less Than 1		
	نسبة %	عدد No.	نسبة %	عدد No.	نسبة %	عدد No.	نسبة %	عدد No.	نسبة %	عدد No.	
Tubas and Northern Valleys Governorate											محافظة طوباس والأغوار الشمالية
Villa	100	137	0.0	0	0.0	0	50.0	68	50.0	69	فيلا
House	100	6,119	4.0	225	17.0	1,029	57.0	3,505	22.0	1,360	دار
Apartment	100	5,806	3.0	192	15.0	870	55.0	3,195	27.0	1,549	شقة
Independent Room	100	54	28.0	15	20.0	11	52.0	28	0.0	0	غرفة مستقلة
Others**	100	295	69.0	203	21.0	61	9.0	25	2.0	6	أخرى **
Total	100	12,411	5.1	635	15.9	1,971	55.0	6,821	24.0	2,984	المجموع
Urban											حضر
Villa	100	109	0.0	0	0.0	0	51.0	56	49.0	53	فيلا
House	100	4,783	3.0	162	16.0	762	58.0	2,759	23.0	1,100	دار
Apartment	100	3,919	3.0	103	14.0	553	55.0	2,146	29.0	1,117	شقة
Independent Room	100	31	29.0	9	13.0	4	58.0	18	0.0	0	غرفة مستقلة
Others**	100	28	43.0	12	25.0	7	18.0	5	14.0	4	أخرى **
Total	100	8,870	3.2	286	14.9	1,326	56.2	4,984	25.6	2,274	المجموع

جدول 33 (تابع): الأسر\* في محافظة طوباس والأغوار الشمالية حسب نوع التجمع ونوع المسكن وكثافة السكن (عدد الأفراد في الغرفة)، 2017

**Table 33 (Cont.): Households\* in Tubas and Northern Valleys Governorate by Type of Locality, Type of Housing Unit and Housing Density (Number of Persons Per Room), 2017**

Type of Locality and Type of Housing Unit	المجموع		Housing Density								نوع التجمع ونوع المسكن
			+3		2.99 - 2.00		1.99 - 1.00		اقل من 1 Less Than 1		
	نسبة %	عدد No.	نسبة %	عدد No.	نسبة %	عدد No.	نسبة %	عدد No.	نسبة %	عدد No.	
Rural											ريف
Villa	100	28	0.0	0	0.0	0	43.0	12	57.0	16	فيلا
House	100	1,015	4.0	40	18.0	185	58.0	589	20.0	201	دار
Apartment	100	1,097	3.0	35	13.0	137	58.0	639	26.0	286	شقة
Independent Room	100	13	31.0	4	15.0	2	54.0	7	0.0	0	غرفة مستقلة
Others**	100	267	72.0	191	20.0	54	8.0	20	1.0	2	أخرى**
Total	100	2,420	11.2	270	15.6	378	52.4	1,267	20.9	505	المجموع
Camps											مخيمات
Villa	0.0	0	0.0	0	0.0	0	0.0	0	0.0	0	فيلا
House	100	321	7.0	23	26.0	82	49.0	157	18.0	59	دار
Apartment	100	790	7.0	54	23.0	180	52.0	410	19.0	146	شقة
Independent Room	100	10	20.0	2	50.0	5	30.0	3	0.0	0	غرفة مستقلة
Others**	0.0	0	0.0	0	0.0	0	0.0	0	0.0	0	أخرى**
Total	100	1,121	7.0	79	23.8	267	50.8	570	18.3	205	المجموع

\* Percentages exclude the "not stated"

\*\* Others include: Tent, Marginal and Caravan\ Barracks.

\* النسب الواردة في الجدول حسبت بما لا يشمل حالات غير مبين

\*\* اخرى تشمل: خيمة، براكية/كرفان/ بركس.

جدول 34: الأسر في محافظة طوباس والأغوار الشمالية حسب نوع التجمع والمصدر الرئيسي للطاقة المستخدمة في الطبخ، 2017

Table 34: Households in Tubas and Northern Valleys Governorate by Type of Locality and Main Source of Energy for Cooking, 2017

Type of Locality	المجموع		المصدر الرئيسي للطاقة المستخدمة في الطبخ										نوع التجمع
			أخرى		حطب		كهرباء		كاز		غاز		
	Total	Other	Wood	Electricity	Kerosene	Gas							
	نسبة	عدد	نسبة	عدد	نسبة	عدد	نسبة	عدد	نسبة	عدد	نسبة	عدد	
	%	No.	%	No.	%	No.	%	No.	%	No.	%	No.	
Tubas and Northern Valleys Governorate	100	12,411	0.0	3	0.4	54	0.2	23	0.0	3	99.3	12,328	محافظة طوباس والأغوار الشمالية
Urban	100	8,870	0.0	3	0.1	7	0.0	3	0.0	2	99.8	8,855	حضر
Rural	100	2,420	0.0	0	1.9	47	0.7	17	0.0	1	97.3	2,355	ريف
Camps	100	1,121	0.0	0	0.0	0	0.3	3	0.0	0	99.7	1,118	مخيمات

جدول 35: الأسر في محافظة طوباس والأغوار الشمالية حسب نوع التجمع والمصدر الرئيسي للطاقة المستخدمة في التدفئة، 2017

Table 35: Households in Tubas and Northern Valleys Governorate by Type of Locality and Main Source of Energy for Heating, 2017

Type of Locality	المجموع  Total		المصدر الرئيسي للطاقة المستخدمة في التدفئة Main Source of Energy for Heating																نوع التجمع	
			أخرى  Other		سولار  Diesel		فحم  Coal		حطب  Wood		كهرباء  Electricity		كاز  Kerosene		غاز  Gas		لا يوجد  No Heating			
	نسبة	عدد	نسبة	عدد	نسبة	عدد	نسبة	عدد	نسبة	عدد	نسبة	عدد	نسبة	عدد	نسبة	عدد				
	%	No.	%	No.	%	No.	%	No.	%	No.	%	No.	%	No.	%	No.				
Tubas and Northern Valleys Governorate	100	12,411	0.2	23	0.0	0	0.7	92	13.6	1,685	52.1	6,465	0.2	30	26.5	3,294	6.6	822	محافظة طوباس والأغوار الشمالية	
Urban	100	8,870	0.3	23	0.0	0	0.6	51	13.7	1,212	44.9	3,980	0.2	21	33.8	2,994	6.6	589		حضر
Rural	100	2,420	0.0	0	0.0	0	1.6	39	18.5	448	62.9	1,521	0.3	7	9.7	235	7.0	170		ريف
Camps	100	1,121	0.0	0	0.0	0	0.2	2	2.2	25	86.0	964	0.2	2	5.8	65	5.6	63		مخيمات

جدول 36: الأسر في محافظة طوباس والأغوار الشمالية التي يتوفر لديها سلع معمرة حسب السلعة ونوع التجمع، 2017

Table 36: Households in Tubas and Northern Valleys Governorate Which Have Durable Goods by Good and Type of Locality, 2017

Durable Goods*		نوع التجمع			محافظة طوباس والأغوار الشمالية Tubas and Northern Valleys Governorate	سلع معمرة*	
		مخيمات Camps	ريف Rural	حضر Urban			
Private Car	No.	199	910	2,891	4,000	عدد	سيارة خصوصية
	%	17.8	37.6	32.6	32.2	نسبة	
Gas Cooker/ Electricity	No.	1,121	2,388	8,865	12,374	عدد	طباخ غاز/ كهرباء
	%	100.0	98.7	99.9	99.7	نسبة	
Refrigerator	No.	1,116	2,330	8,849	12,295	عدد	ثلاجة كهربائية
	%	99.6	96.3	99.8	99.1	نسبة	
Freezer	No.	63	419	948	1,430	عدد	فريزر
	%	5.6	17.3	10.7	11.5	نسبة	
Vacuum Cleaner	No.	420	1,018	3,955	5,393	عدد	مكنسة كهربائية
	%	37.5	42.1	44.6	43.5	نسبة	
Microwave	No.	431	1,189	4,512	6,132	عدد	ميكرويف
	%	38.4	49.1	50.9	49.4	نسبة	
Washing Machine	No.	1,077	2,266	8,594	11,937	عدد	غسالة ملابس
	%	96.1	93.6	96.9	96.2	نسبة	
Tumble Drier	No.	20	232	927	1,179	عدد	نشافة
	%	1.8	9.6	10.5	9.5	نسبة	
Dish Washer	No.	17	60	355	432	عدد	جلاية
	%	1.5	2.5	4.0	3.5	نسبة	
Filter	No.	17	82	574	673	عدد	منقي المياه
	%	1.5	3.4	6.5	5.4	نسبة	
Fan	No.	996	1,970	7,623	10,589	عدد	مروحة كهربائية
	%	88.8	81.4	85.9	85.3	نسبة	
Air Conditioner	No.	720	1,185	3,065	4,970	عدد	مكيف
	%	64.2	49.0	34.6	40.0	نسبة	
Central Conditioner	No.	2	4	23	29	عدد	تكييف مركزي
	%	0.2	0.2	0.3	0.2	نسبة	
Central Heating	No.	2	3	30	35	عدد	تدفئة مركزية
	%	0.2	0.1	0.3	0.3	نسبة	
Solar Boiler	No.	445	1,204	4,665	6,314	عدد	سخان شمسي
	%	39.7	49.8	52.6	50.9	نسبة	
Home Library	No.	61	118	715	894	عدد	مكتبة منزلية
	%	5.4	4.9	8.1	7.2	نسبة	

\* Percentages include the " not stated"

\* النسب الواردة في الجدول حسبت بما يشمل حالات غير مبين

جدول 37: الأسر في محافظة طوباس والأغوار الشمالية التي يتوفر لديها وسائل تكنولوجيا المعلومات حسب وسيلة تكنولوجيا المعلومات ونوع التجمع، 2017

**Table 37: Households in Tubas and Northern Valleys Governorate Which Have Information Technology Tools by Information Technology Tools and Type of Locality, 2017**

Information Technology Tool*		نوع التجمع			محافظة طوباس والأغوار الشمالية Tubas and Northern Valleys Governorate	وسيلة تكنولوجيا المعلومات*	
		مخيمات Camps	ريف Rural	حضر Urban			
TV/ LCD/ LED/ S-D screen	No.	695	1,538	6,265	<b>8,498</b>	عدد	تلفزيون شاشة
	%	62.0	63.6	70.6	<b>68.5</b>	نسبة	
T.V	No.	494	898	3,112	<b>4,504</b>	عدد	تلفزيون عادي
	%	44.1	37.1	35.1	<b>36.3</b>	نسبة	
Satellite/ Dish	No.	1,071	2,234	8,462	<b>11,767</b>	عدد	صحن لاقط
	%	95.5	92.3	95.4	<b>94.8</b>	نسبة	
Telephone Line	No.	314	499	2,721	<b>3,534</b>	عدد	خط هاتف
	%	28.0	20.6	30.7	<b>28.5</b>	نسبة	
Palestinian Internet	No.	628	857	4,691	<b>6,176</b>	عدد	خط إنترنت فلسطيني
	%	56.0	35.4	52.9	<b>49.8</b>	نسبة	
Israeli Internet	No.	71	665	509	<b>1,245</b>	عدد	خط إنترنت اسرائيلي
	%	6.3	27.5	5.7	<b>10.0</b>	نسبة	
Palestinian Mobile	No.	1,091	2,195	8,688	<b>11,974</b>	عدد	خطوط نقال فلسطينية
	%	97.3	90.7	97.9	<b>96.5</b>	نسبة	
Israeli Mobile	No.	266	1,028	1,672	<b>2,966</b>	عدد	خطوط نقال اسرائيلية
	%	23.7	42.5	18.9	<b>23.9</b>	نسبة	
Computer	No.	257	407	1,890	<b>2,554</b>	عدد	أجهزة الحاسوب
	%	22.9	16.8	21.3	<b>20.6</b>	نسبة	
Laptop	No.	266	648	3,041	<b>3,955</b>	عدد	أجهزة اللاب توب
	%	23.7	26.8	34.3	<b>31.9</b>	نسبة	
IPAD/ Tablet	No.	142	385	1,747	<b>2,274</b>	عدد	أجهزة التابلت و IPAD
	%	12.7	15.9	19.7	<b>18.3</b>	نسبة	
Smart phone	No.	983	2,105	8,003	<b>11,091</b>	عدد	أجهزة الهواتف الذكية
	%	87.7	87.0	90.2	<b>89.4</b>	نسبة	
Family members who use computers	No.	527	1,161	5,292	<b>6,980</b>	عدد	أفراد الأسرة الذين يستخدمون الحاسوب
	%	47.0	48.0	59.7	<b>56.2</b>	نسبة	

\* Percentages include the " not stated"

\* النسب الواردة في الجدول حسب ما يشمل حالات غير مبين

جدول 38: الأسر في محافظة طوباس والأغوار الشمالية حسب عدد وسائل تكنولوجيا المعلومات المتوفرة ونوع التجمع، 2017

Table 38: Households in Tubas and Northern Valleys Governorate by Number of IT Tools Available and Type of Locality, 2017

Number of IT Tools Available	Type of Locality			محافظة طوباس والأغوار Tubas and Northern Valleys Governorate	عدد وسائل تكنولوجيا المعلومات المتوفرة
	مخيمات Camps	ريف Rural	حضر Urban		
Palestinian Internet					خط انترنت فلسطيني
0	493	1,563	4,179	6,235	0
1	627	856	4,688	6,171	1
2	1	1	3	5	2
3+	0	0	0	0	+3
<b>Total</b>	<b>1,121</b>	<b>2,420</b>	<b>8,870</b>	<b>12,411</b>	<b>المجموع</b>
Israeli Internet					خط انترنت اسرائيلي
0	1,050	1,755	8,361	11,166	0
1	62	392	446	900	1
2	6	196	51	253	2
3+	3	77	12	92	+3
<b>Total</b>	<b>1,121</b>	<b>2,420</b>	<b>8,870</b>	<b>12,411</b>	<b>المجموع</b>
Palestinian Mobile					خطوط نقال فلسطينية
0	30	225	182	437	0
1	138	350	634	1,122	1
2	438	792	2,934	4,164	2
3+	515	1,053	5,120	6,688	+3
<b>Total</b>	<b>1,121</b>	<b>2,420</b>	<b>8,870</b>	<b>12,411</b>	<b>المجموع</b>



جدول 38 (تابع): الاسر في محافظة طوباس والأغوار الشمالية حسب عدد وسائل تكنولوجيا المعلومات المتوفرة ونوع التجمع، 2017

Table 38 (Cont.): Households in Tubas and Northern Valleys Governorate by Number of IT Tools Available and Type of Locality, 2017

Number of IT Tools Available	Type of Locality			محافظة طوباس والأغوار Tubas and Northern Valleys Governorate	عدد وسائل تكنولوجيا المعلومات المتوفرة
	مخيمات Camps	ريف Rural	حضر Urban		
Israeli Mobile					خطوط نقال اسرائيلية
0	855	1,392	7,198	9,445	0
1	195	452	1,361	2,008	1
2	58	391	257	706	2
3+	13	185	54	252	+3
<b>Total</b>	<b>1,121</b>	<b>2,420</b>	<b>8,870</b>	<b>12,411</b>	<b>المجموع</b>
Computer					أجهزة الحاسوب
0	864	2,013	6,980	9,857	0
1	257	393	1,877	2,527	1
2	0	11	13	24	2
3+	0	3	0	3	+3
<b>Total</b>	<b>1,121</b>	<b>2,420</b>	<b>8,870</b>	<b>12,411</b>	<b>المجموع</b>
Laptop					أجهزة اللاب توب
0	855	1,772	5,829	8,456	0
1	253	586	2,797	3,636	1
2	11	49	197	257	2
3+	2	13	47	62	+3
<b>Total</b>	<b>1,121</b>	<b>2,420</b>	<b>8,870</b>	<b>12,411</b>	<b>المجموع</b>

جدول 38 (تابع): الاسر في محافظة طوباس والأغوار الشمالية حسب عدد وسائل تكنولوجيا المعلومات المتوفرة ونوع التجمع، 2017

Table 38 (Cont.): Households in Tubas and Northern Valleys Governorate by Number of IT Tools Available and Type of Locality, 2017

Number of IT Tools Available	نوع التجمع Type of Locality			محافظة طوباس والأغوار الشمالية Tubas and Northern Valleys Governorate	عدد وسائل تكنولوجيا المعلومات المتوفرة
	مخيمات Camps	ريف Rural	حضر Urban		
IPAD/ Tablet					أجهزة التابلت و IPAD
0	979	2,035	7,123	10,137	0
1	126	316	1,451	1,893	1
2	9	47	231	287	2
3+	7	22	65	94	+3
<b>Total</b>	<b>1,121</b>	<b>2,420</b>	<b>8,870</b>	<b>12,411</b>	<b>المجموع</b>
Smart phone					أجهزة الهواتف الذكية
0	138	315	867	1,320	0
1	202	403	1,248	1,853	1
2	459	988	3,787	5,234	2
3+	322	714	2,968	4,004	+3
<b>Total</b>	<b>1,121</b>	<b>2,420</b>	<b>8,870</b>	<b>12,411</b>	<b>المجموع</b>
Family members who use computers					أفراد الأسرة الذين يستخدمون الحاسوب
0	594	1,259	3,578	5,431	0
1	153	279	1,137	1,569	1
2	175	433	1,829	2,437	2
3+	199	449	2,326	2,974	+3
<b>Total</b>	<b>1,121</b>	<b>2,420</b>	<b>8,870</b>	<b>12,411</b>	<b>المجموع</b>

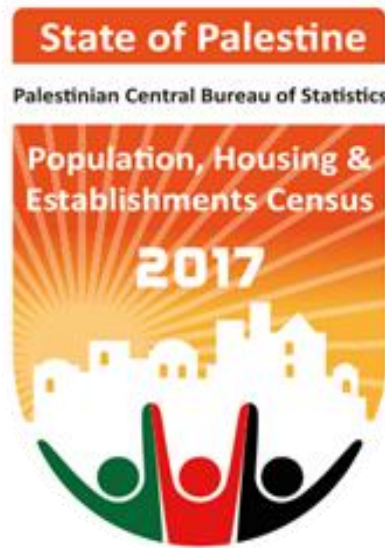
جدول 39: المساكن المأهولة في محافظة طوباس والأغوار الشمالية حسب نوع التجمع والطريقة المستخدمة للتخلص من النفايات المنزلية، 2017

Table 39: Occupied Housing Units in Tubas and Northern Valleys Governorate by Type of Locality and Methods of Solid Waste Disposal, 2017

Type of Locality	المجموع  Total		الطريقة المستخدمة للتخلص من النفايات المنزلية Methods of Solid Waste Disposal										نوع التجمع
			غير مبين Not Stated		أخرى Other		القاؤها بشكل عشوائي Thrown Randomly		حرقها Burned		القاؤها في اقرب حاوية Throwing it in the Nearest Container		
	نسبة %	عدد No.	نسبة %	عدد No.	نسبة %	عدد No.	نسبة %	عدد No.	نسبة %	عدد No.	نسبة %	عدد No.	
Tubas and Northern Valleys Governorate	100	12,411	0.0	0	0.0	0	1.4	179	3.8	477	94.7	11,755	محافظة طوباس والأغوار الشمالية
Urban	100	8,870	0.0	0	0.0	0	0.1	9	0.9	76	99.0	8,785	حضر
Rural	100	2,420	0.0	0	0.0	0	7.0	170	16.6	401	76.4	1,849	ريف
Camps	100	1,121	0.0	0	0.0	0	0.0	0	0.0	0	100.0	1,121	مخيمات



**State of Palestine**  
**Palestinian Central Bureau of Statistics**  
**Population, Housing and Establishments Census 2017**



**Housing Report**  
**Final Results**  
**Tubas and Northern Valleys Governorate**



November, 2019

PAGE NUMBERS OF ENGLISH TEXT ARE PRINTED IN SQUARE BRACKETS.  
TABLES ARE PRINTED IN ARABIC FORMAT (FROM RIGHT TO LEFT).

This document is prepared in accordance with the standard procedures stated in the Code of Practice for Palestine Official Statistics 2006

© November, 2019  
All rights reserved

**Citation:**

**Palestinian Central Bureau of Statistics, 2019.** *Population, Housing and Establishments Census 2017: Housing Report – Final Results- Tubas and Northern Valleys Governorate.* Ramallah - Palestine.

All correspondence should be directed to:  
**Palestinian Central Bureau of Statistics**  
**P. O. Box 1647,** Ramallah – Palestine.  
Tel: (970/972) 2 2982700  
Fax: (970/972) 2 2982710  
Toll Free:1800300300  
E-Mail :diwan@pcbs.gov.ps  
Website: <http://www.pcbs.gov.ps>

**Reference ID: 2486**

**Printing of this report was funded by the People's Republic of China**



## **Acknowledgment**

The Palestinian Central Bureau of Statistics wishes to express its gratitude to all of the Palestinian people, who contributed to the success of the Population, Housing and Establishments Census, 2017. PCBS commends their full cooperation in delivering the information and data needed. PCBS would like also to thank its unknown soldiers – the staff – for their dedication and devoted and exceptional efforts in all phases of the Census. PCBS further expresses special thanks to the efforts of the President and members of the Central Operations Room, president and members of the Census Executive Committee, District Operations Rooms and Governorates' Census Managers and their assistants, support staff, media coordinators, field supervisors, crew leaders and enumerators. PCBS thanks all of the committees and teams of the Census.

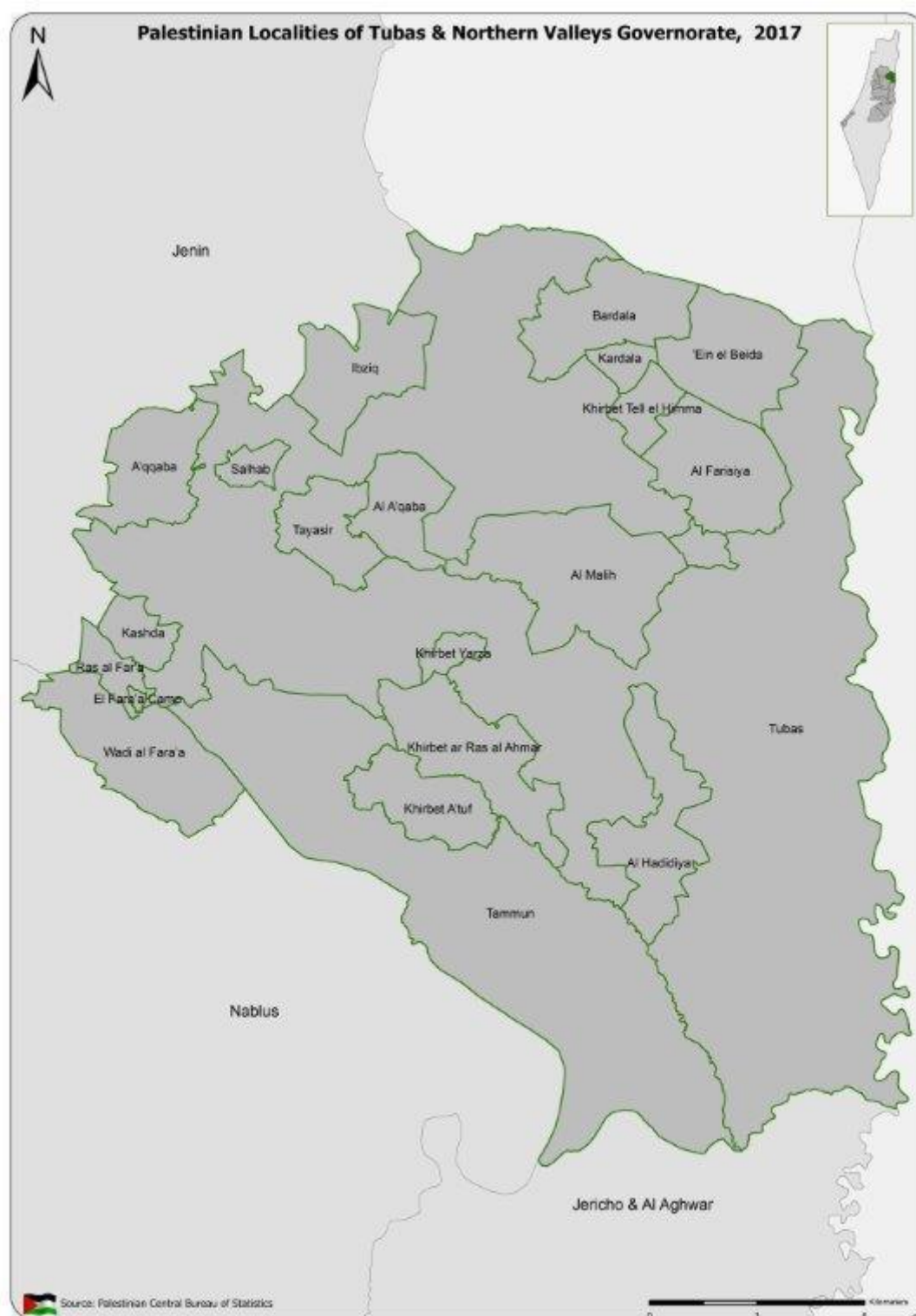
Moreover, PCBS expresses special gratitude and appreciation to the political leadership, represented by His Excellency, President Mahmoud Abbas – Abu Mazen, and the Palestinian government, represented by His Excellency, Dr. Rami Al-Hamdallah, the Prime Minister for their full support to the project.

The 2017 Population, Housing and Establishments Census was implemented by a technical team from the Palestinian Central Bureau of Statistics, with funding from the Palestinian government, the Norwegian Representative Office to the State of Palestine, the Swiss Development Cooperation Agency (SDC), the Swedish International Development Agency (SIDA), the Netherlands Representative Office, Deutsche Gesellschaft für Internationale Zusammenarbeit (GIZ) GmbH, the European Union – European Commission as well as United Nations Population Fund (UNFPA), United Nations Development Programme (UNDP), the Spanish Agency for International Development Cooperation (AECID), the Japanese Government, the Italian Cooperation (AICS), (UNICEF), Save the Children, Palestine for Development Foundation, and (UNWOMEN). PCBS expresses its deepest gratitude and appreciation for their generous funding to the project.

Special thanks are expressed as well to the Hashemite Kingdom of Jordan, represented by its General Statistics Department for their generous loaning of 7500 tablets to implement the census.

The Census is a national project that benefited from support and contribution of all ministries, official, private and civil society organizations. It also received help from universities, local government units including village councils and municipalities, and the Central Elections Commission, which provided premises and offices as well as training halls. Furthermore, the public and private audio-visual and printed media, as well as the PalTel, Jawwal and Ooredoo Companies who contributed in the media campaign at all stages. Additional contribution was received from chieftains and families as well as opinion leaders, who helped overcome obstacles. We cannot forget the prominent role played by governors who followed the project step by step since the outset. They also contributed to solving problems, which facilitated success. Many regional and international organizations also provided highly appreciated support.









## Work Team

- **Report Preparation**  
Ruba Qubbaj
- **Maps Design**  
Imtithal Al Shuaibi
- **Dissemination Standards**  
Hanan Janajreh
- **Preliminary Review**  
Omayma AL-Ahmad  
Maher Sbieh  
Rania Abu Ghaboush
- **Final Review**  
Inaya Zidan
- **Overall Supervision**  
Ola Awad

President of PCBS/ National Director of Census



## **Notice For Users**

- The percentages in the main findings chapter were calculated on the cases with specified characteristics only, unless otherwise.
- Population and Housing data in this report are based on the actually counted population and the occupied housing units with private households and doesn't include the collectives households and the counted population in it.
- In some tables the total of percentages might not add up to 100% due to rounding.
- For more information about the methodology and data quality, please refer to the report titled "Census Final Results- Summary" which is available at:

<http://www.pcbs.gov.ps/Downloads/book2383.pdf>



## Table of Contents

Subject	Page
List of Tables	
Introduction	
Chapter One: <b>Terms, Indicators and Classifications</b>	<b>[19]</b>
1.1 Terms and Indicators	<b>[19]</b>
1.2 Classifications	<b>[26]</b>
Chapter Two: <b>Main Findings</b>	<b>[27]</b>
2.1 The Numbers of Occupied Housing Units	<b>[27]</b>
2.2 Occupied Housing Units by Type	<b>[27]</b>
2.3 Occupied Housing Units by Tenure of Housing Units	<b>[28]</b>
2.4 Housing Density	<b>[29]</b>
2.5 Main Source of Drinking Water	<b>[29]</b>
2.6 Occupied Housing Units by Connection to the Electricity	<b>[29]</b>
2.7 Occupied Housing Units by Type of Toilet Facility used	<b>[29]</b>
2.8 Availability of Durable Goods and Technology Tools	<b>[30]</b>
<b>Statistical Tables</b>	<b>37</b>



## List of Tables

Table	Page
<b>Table 1:</b> Selected Main Indicators for Housing Conditions in Tubas and Northern Valleys Governorate by Type of Locality 1997, 2007, 2017	<b>39</b>
<b>Table 2:</b> Occupied Housing Units in Tubas and Northern Valleys Governorate by Type of Locality and Number of Rooms in Housing Unit, 2017	<b>40</b>
<b>Table 3:</b> Occupied Housing Units and Persons in Tubas and Northern Valleys Governorate by Type of Locality, Type of Housing Unit and Number of Rooms in Housing Unit, 2017	<b>41</b>
<b>Table 4:</b> Occupied Housing Units in Tubas and Northern Valleys Governorate by Type of Locality and Number of Bedrooms in Housing Unit, 2017	<b>45</b>
<b>Table 5:</b> Occupied Housing Units and Persons in Tubas and Northern Valleys Governorate by Type of Locality, Type of Housing Unit and Number of Bedrooms in Housing Unit, 2017	<b>46</b>
<b>Table 6:</b> Occupied Housing Units and Persons in Tubas and Northern Valleys Governorate by Type of Locality, Use Improved Drinking Water and Use Improved Sanitation, 2017	<b>50</b>
<b>Table 7:</b> Occupied Housing Units and Persons in Tubas and Northern Valleys Governorate by Type of Locality and Main Source of Drinking Water to the Household, 2017	<b>51</b>
<b>Table 8:</b> Occupied Housing Units and Persons in Tubas and Northern Valleys Governorate by Type of Locality, Type of Housing Unit and Main Source of Drinking Water to the Household, 2017	<b>52</b>
<b>Table 9:</b> Occupied Housing Units and Persons in Tubas and Northern Valleys Governorate by Type of Locality and Connection to Electricity in Housing Unit, 2017	<b>56</b>
<b>Table 10:</b> Occupied Housing Units and Persons in Tubas and Northern Valleys Governorate by Type of Locality, Type of Housing Unit and Connection to Electricity in Housing Unit, 2017	<b>57</b>
<b>Table 11:</b> Occupied Housing Units and Persons in Tubas and Northern Valleys Governorate by Type of Locality and Type of Toilet Facility Used by the Household, 2017	<b>61</b>
<b>Table 12:</b> Occupied Housing Units and Persons in Tubas and Northern Valleys Governorate by Type of Housing Unit, Type of Locality and Type of Toilet facility Used by the household, 2017	<b>62</b>
<b>Table 13:</b> Occupied Housing Units in Tubas and Northern Valleys Governorate by Type of Locality and Area of Housing Unit, 2017	<b>66</b>
<b>Table 14:</b> Occupied Housing Units and Persons in Tubas and Northern Valleys Governorate by Type of Locality and Availability of Kitchen in Housing Unit, 2017	<b>67</b>



<b>Table</b>	<b>Page</b>
<b>Table 15:</b> Occupied Housing Units and Persons in Tubas and Northern Valleys Governorate by Type of Locality, Type of Housing Unit and Availability of Kitchen in Housing Unit, 2017	<b>68</b>
<b>Table 16:</b> Occupied Housing Units and Persons in Tubas and Northern Valleys Governorate by Type of Locality and Availability of Bathroom in Housing Unit, 2017	<b>72</b>
<b>Table 17:</b> Occupied Housing Units and Persons in Tubas and Northern Valleys Governorate by Type of Locality, Type of Housing Unit and Availability of Bathroom in Housing Unit, 2017	<b>73</b>
<b>Table 18:</b> Occupied Housing Units and Persons in Tubas and Northern Valleys Governorate by Type of Locality and Availability of Toilet in Housing Unit, 2017	<b>77</b>
<b>Table 19:</b> Occupied Housing Units and Persons in Tubas and Northern Valleys Governorate by Type of Locality, Type of Housing Unit and Availability of Toilet in Housing Unit, 2017	<b>78</b>
<b>Table 20:</b> Occupied Housing Units and Persons in Tubas and Northern Valleys Governorate by Type of Locality and Availability Both of Toilet and Bathroom in Housing Unit, 2017	<b>82</b>
<b>Table 21:</b> Occupied Housing Units and Persons in Tubas and Northern Valleys Governorate by Type of Locality, Type of Housing Unit and Availability Both Bathroom and Toilet in Housing Unit, 2017	<b>83</b>
<b>Table 22:</b> Households in Tubas and Northern Valleys Governorate by Type of Locality, Age, Sex of Head of Household and Type of Housing Unit, 2017	<b>87</b>
<b>Table 23:</b> Households in Tubas and Northern Valleys Governorate by Type of Locality, Type of Housing Unit, Activity Status and Sex of Head of Household, 2017	<b>91</b>
<b>Table 24:</b> Households in Tubas and Northern Valleys Governorate by Type of Locality, Tenure of Housing Unit, Activity Status and Sex of Head of Household, 2017	<b>93</b>
<b>Table 25:</b> Occupied Housing Units and Persons in Tubas and Northern Valleys Governorate by Type of Locality and Tenure of Housing Unit, 2017	<b>95</b>
<b>Table 26:</b> Occupied Housing Units and Persons in Tubas and Northern Valleys Governorate by Type of Locality, Type of Housing Unit and Tenure of Housing Unit, 2017	<b>96</b>
<b>Table 27:</b> Households in Tubas and Northern Valleys Governorate by Type of Locality, Type of Housing Unit and Type of Household, 2017	<b>100</b>
<b>Table 28:</b> Households in Tubas and Northern Valleys Governorate by Type of Locality, Tenure of Housing Unit and Type of Household, 2017	<b>102</b>
<b>Table 29:</b> Households in Tubas and Northern Valleys Governorate by Type of Locality, Tenure of Housing Unit and Household Size, 2017	<b>104</b>

<b>Table</b>	<b>Page</b>
<b>Table 30:</b> Households in Tubas and Northern Valleys Governorate by Type of Locality, Number of Rooms in Housing Unit and Household Size, 2017	<b>106</b>
<b>Table 31:</b> Palestinian Households and Persons in Tubas and Northern Valleys Governorate by Type of Locality, Refugee Status of Head of Household and Number of Rooms in Housing Unit, 2017	<b>107</b>
<b>Table 32:</b> Households in Tubas and Northern Valleys Governorate by Type of Locality and Housing Density (Number of Persons Per Room), 2017	<b>109</b>
<b>Table 33:</b> Households in Tubas and Northern Valleys Governorate by Type of Locality, Type of Housing Unit and Housing Density (Number of Persons Per Room), 2017	<b>110</b>
<b>Table 34:</b> Households in Tubas and Northern Valleys Governorate by Type of Locality and Main Source of Energy for Cooking, 2017	<b>112</b>
<b>Table 35:</b> Households in Tubas and Northern Valleys Governorate by Type of Locality and Main Source of Energy for Heating, 2017	<b>113</b>
<b>Table 36:</b> Households in Tubas and Northern Valleys Governorate Which Have Durable Goods by Good and Type of Locality, 2017	<b>114</b>
<b>Table 37:</b> Households in Tubas and Northern Valleys Governorate Which Have Information Technology Tool by Information Technology Tools and Type of Locality, 2017	<b>115</b>
<b>Table 38:</b> Households in Tubas and Northern Valleys Governorate by Number of IT Tools Available and Type of Locality, 2017	<b>116</b>
<b>Table 39</b> Occupied Housing Units in Tubas and Northern Valleys Governorate by Type of Locality and Methods of Solid Waste Disposal, 2017	<b>119</b>



## **Introduction**

The Population, Housing and Establishments Census is a pillar of state building. It is further a legal, developmental and statistical imperative, as prescribed by the General Statistics Law of 2000. It is also a genuine expression of national sovereignty. The State of Palestine is implementing its third census, noting that the first was carried out in 1997 and was followed by a second census in 2007. The present census aims to provide a comprehensive and modern statistical database that creates a digital profile of the Palestinian society in all areas. It additionally fulfills the national needs and in accordance to international recommendations and UN recommendations on the contents of the Census. Consequently, the Census serves as the backbone of planning and developmental policies and strategies formulation.

Most countries implement population censuses once every ten years, as per UN recommendations. Such effort requires a stable and natural environment, which is not available in Palestine because of the procedures of the Israeli occupation and obstacles including the Annexation Wall and settlement expansion. The Wall suffocates those living behind it. On top of this, there are inaccessible military areas not to mention the challenges faced in Jerusalem. On the other hand, there are technological challenges including lack of 3G technology at that time because of the restrictions imposed by the occupation. As a result, the PCBS had to develop a clear comprehensive plan to overcome the challenges and take into account the particularities of the Palestinian context and field difficulties.

The current Census was innovative in its use of modern data collection technology. All phases were implemented using tablets and GIS. Furthermore, special applications were designed for every phase including maps updating, pilot census, delineation, listing and actual population count through to the post enumeration survey. This helped save time and effort in addition to enhancing the quality, harmony of data. Consequently, it became easier to analyze data and reinforce administration and monitoring of fieldwork.

Different crews implemented the census, including managers, assistants, supervisors, crew leaders, enumerators and logistical support teams. They worked day and night to accomplish the census, which generated 11,000 temporary jobs for young graduates in the different phases. They worked for different periods that ranged from one to eight months and received intensive quality training to acquire the necessary skills. This round of census was marked by its fully automated operations including automation of assessment of workers and trainees. This comprised daily tests and final exams. Training halls were equipped with the necessary infrastructure, which saved time and effort needed to select work teams without any human intervention, in compliance with good governance requirements.

The Census is a perfectly national project. Since the outset of preparation and implementation, PCBS initiated ongoing dialogue and consultation with different ministries and official and private organizations as well as civil society organizations. It organized bilateral meetings, symposia and workshops to reach national consensus on the contents of the census. All energies and efforts were employed for its success together with a broad publicity campaign, in coordination with local governmental and non-governmental media outlets. The campaign aimed to raise citizens' awareness of the importance of the census and motivate them to cooperate with its crews. The message of the census reached every house, family and citizen. The entire Palestinian society consolidated efforts and used its human and material resources including premises, offices, training halls, equipment and other resources. The society was also very instrumental in facilitating the work of field teams and solving the

obstacles they faced including non-response. The census was in brief an honorable scene of national belonging to implement the slogan “together, we build our nation”.

As we present to you today the final results of the Census, which were published in a record time, we express our extreme happiness and pride of this achievement. We aspire to optimal investment of its data so as they can be translated into services to citizens. We hope census data will contribute to achieving the vision of the government “citizen first”, as development is not possible without statistics.

**November, 2019**

**Ola Awad  
President of PCBS  
National Director of Census**

## Chapter One

### Terms, Indicators and Classifications

#### 1.1 Terms and Indicators

The following terms and indicators are defined in accordance with the glossary and guide statistical indicators issued by PCBS and certified on the latest international recommendations in statistics and consistent with international systems.

#### Geographical, Administrative and Statistical Divisions

According to current administrative divisions, Palestine is divided into two geographic regions: the West Bank and Gaza Strip.

1. **West Bank** is divided into 11 Governorates (Jenin, Tubas and Northern Valleys, Tulkarm, Nablus, Qalqiliya, Salfit, Ramallah & Al-Bireh, Jericho & AlAghwar (Ariha), Jerusalem (Al Quds), Bethlehem (Beit Lahm), and Hebron (Al Khalil)).
2. **Gaza Strip** is divided into 5 Governorates (North Gaza, Gaza, Deir Al Balah, Khan Yunis, Rafah).

#### Locality:

A permanently inhabited place which has an independent municipal administration, or a permanently inhabited separated place not included within the formal boundaries of another locality and not have an independent administrative authority.

#### Type of Locality:

Localities have been divided into three types: Urban, Rural, Camp

1. **Urban:** Each locality that run by local municipality regardless the population size and other provided services based on Ministry of Local Government criteria.
2. **Rural:** Each locality that run by local council (not a municipality) and does not meet the definition of urban or camp based on the Ministry of Local Government criteria.
3. **Camp:** It refers to all localities run by the United Nations Refugees and Work Agency in the Near East (U.N.R.W.A.).

#### Population Census:

The total process of planning, collecting, compiling, evaluating, disseminating, and analyzing demographic, economic and social data at the smallest geographic level pertaining at a specific time, to all persons in a State, and citizens who are temporarily outside the borders of the State.

#### Household:

One person or a group of persons with or without a household relationship, who live in the same housing unit, share meals and make joint provision of food and other essentials of living. In PHC-2017, the household includes:

1. Original members of the household living in the household home on the night of 1<sup>st</sup> December 2017
2. Visitors from outside Palestine who spent the night of 1<sup>st</sup> December 2017 in the household home (relatives or non-relatives)
3. Visitors from the same country (residents of the West Bank and Gaza Strip) (the entire family) if they are spending the period from 01-24 December 2017 with the household.
4. Home servants, drivers, cooks or the like who work for the household and regularly live with it.

5. New-borns who are born before the night of 01 December 2017, who are still alive on the night of 1<sup>st</sup> December 2017, whether they were in the household home or still at hospital.
6. Individuals living with the household and who spent the night of 1<sup>st</sup> December 2017 with the household and passed away after the night of 1<sup>st</sup> December 2017.
7. Individuals living with the household, but who were not present on the night of 1<sup>st</sup> December 2017 with the household; they including the following groups:
  - Individuals who spent the night of 1st December 2017 visiting another household in Palestine.
  - Workers of night shifts in factories, hospitals, airports, crossing points or any other workplace.
  - Household members who spent the night of 1st December 2017 travelling on public roads within Palestine.
  - Fishermen who spent the night of 1st December 2017 on boats and ships in territorial waters.
  - Household members working with security apparatuses wherever they are on the night of 1st December 2017.
  - Household members residing with the household and who happen to be temporarily outside Palestine for a period of less than a year for purpose of work and who return regularly every year; or who are on business, tourism, visits, pilgrimage, umra (semi-pilgrimage, Islamic ritual), treatment or other trips.
  - Patients who spent the night of 1<sup>st</sup> December 2017 in hospitals and their escorts as well as any members who spent the night of 1<sup>st</sup> December 2017 in the detention and arrest centres in police states and the like.
  - Household members who spent the night of 1<sup>st</sup> December 2017 in worship places (like mosques, churches)
  - Household members who usually reside with the household, but were in a hotel inside Palestine on the night of 1<sup>st</sup> December 2017.
  - Students who study abroad regardless of the duration of their absence abroad.
  - Students who study in universities, institutes and other centres inside Palestine regardless of their whereabouts on the night of 1<sup>st</sup> December 2017.
  - Household members detained in Israeli prisons regardless of the duration of their imprisonment/ detention.
  - Household members residing regularly with the household, but who are not present with their family on the night of 1<sup>st</sup> December 2017, regardless of the reason.

**The following categories shall be excluded of the list of household members:**

1. Household members who passed away before the night of 1<sup>st</sup> December 2017.
2. Household members born after the night of 1<sup>st</sup> December 2017.
3. Household members who on the night of 1<sup>st</sup> December 2017 were regular residents of senior people houses, orphanages or public students housing (students who do not have a regular place of residence in Palestine), psychiatric asylums, Palestinian prisons. Residents of such places will be counted in their place of residence.

**The type of households that underwent enumeration may be divided into:**

1. **Private Households:** The households included in the aforementioned definition of the household.
2. **Collective (Institutional Households):** It refers to the households enumerated in the aforementioned collective households.

**Palestinian Household:**

It is the private household whose head holds the Palestinian nationality.

**Types of Private Households:**

1. **A one-person household:** It is the household comprised of one individual.
2. **Nuclear household:** It is the living household comprised of a couple only; a couple and a son or a daughter (own not adopted son or daughter) or more; or a male head of a household with a son or a daughter or more; or a female head of a household with a son or a daughter or more. It is worthy to note that no other relatives or non – relatives live with this household.
3. **Extended Household:** A household of at least one nuclear household together with other relatives.
4. **Composite Household:** Refers to household consisting of at least one nuclear household with other non-relatives.

**Sex:**

It is classified into male and female.

**Age in Completed Years:**

The completed age in years of the person enumerated, which is the difference between the date of birth and the census reference period.

**Refugee Status:**

This status relates to the Palestinians who were forced to leave their land in Palestine which occupied by Israel in 1948. It applies to their male sons and grandchildren.

1. **Registered Refugees:** It applies to registered refugees holding refugee registration cards issued by UNRWA.
2. **Non-Registered Refugees:** It applies to unregistered refugees who do not hold refugee registration cards issued by UNRWA.
3. **Non-Refugee:** It applies to any Palestinian not categorized under any of the two aforementioned status.

**Employed:**

Persons aged 7 years and over who were work at least one hour during the reference period, or who were not at work during the reference period, but held a job or owned business from which they were temporarily absent (because of illness, vacation, temporarily stoppage, or any other reason). The employed person is normally classified in one of two categories according to the number of weekly work hours, i.e. 1–14 work hours and 15 work hours and above. Also the absence due to sick leave, vacation, temporarily stoppage, or any other reason.

**Labor Force Status:**

A person's work status in terms of being inside or outside the labor force and also classified as follows:

1. **Employed 1-14 work hours:** Persons aged 7 years and over who were at work for at least one hour or were not at work during the reference week but held a job or owned a business from which they were temporarily absent and usually working hours 1-14 hours per week.
2. **Employed 15-34 work hours:** Persons aged 7 years and over who were at work for at least one hour or were not at work during the reference week but held a job or owned a business from which they were temporarily absent and usually working hours 15-34 hours per week.



3. **Employed 35-45 hours or more:** Persons aged 7 years and over who were at work during the reference week and held a job or owned a business from which they were temporarily absent and usually working hours 35-45 hours per week.
4. **Employed 46 hours or more:** Persons aged 7 years and over who were at work during the reference week and held a job or owned a business from which they were temporarily absent and usually working hours 46 hours or more per week.
5. **Does not work but want to work -Ever employed actively seeking a job during the Last 4 weeks:** Those individuals aged 7 years and over who worked for more than two weeks continuously during the past reference period, i.e. this individual did not work even for one hour during the reference week (last week that precedes the night of reference period), although he wants to work and actively seeking a job during the last 4 weeks preceding the interview, by one method of the following: registration at employment office, or registration at a labor union, or asking friends or relatives, or a personal visit to the premises, or reading the newspaper in order to obtain jobs, or searching for a building or land or machinery or equipment in order to establish a private project or seek financial resources. Note: this category is those who worked in the previous two weeks continuously for the last three years.
6. **Does not work and wants to work – never employed actively seeking a job during the last 4 weeks:** Those individuals aged 7 years and over who did not work at all during the last period, were not absent from a job, were available for work and actively seeking a job during the last 4 weeks preceding the interview, by one method of the following: registration at an employment office, or registration at a labor union, or asking friends or relatives, or a personal visit to the premises, or reading the newspaper in order to obtain jobs, or searching for a building or land or machinery or equipment in order to establish a private project or seek financial resources.

**Does not work and does not want to work:**

Individuals aged 7 years or over for whom the concept of employed or unemployed does not apply, are classified outside the labor force in the sense that this individual did not work even one hour during the reference period, nor is looking for work and does not wish to work and falls under this definition:

7. **Full-time studying / training:** Individuals aged 7 years and above who regularly study in order to obtain a qualified skill and not linked to work during the reference period. It should be noted here that household chores and hobbies are excluded from the concept of employment.
8. **Full-time housekeeping:** females aged 7 years and above not working and not looking for work and not attending regular study and aims to serve the household. This does not include the servicing other households for payment in kind or cash .
9. **Disabled /old age / illness:** An individual aged 7 years and above who cannot do any kind of work due to chronic illness or disability. This category also includes all individuals who are unable to work because of old age.
10. **The existence of income:** If an individual is able to work but does not work and did not wish to work nor look for work because there is revenue or a source of income.
11. **Retirement:** If an individual is able to work but does not work and did not wish to work nor look for work because of his retirement.
12. **Other:** Includes any individual for which all the previously stated did not apply, such as a prisoner, or individual capable of work but not wishing or looking for work and who has no income, such as sons and daughters who are not attending school and do not apply to any situation mentioned previously.

**Housing Unit:**

A housing unit is a separate and independent place (a building or part of a building) intended for habitation by a single household, or one not intended for habitation but occupied as housing unit by a household at the time of the census. The housing unit may be an occupied or vacant, an occupied non-conventional housing unit or any other place occupied as housing unit by a household at the time of the census. This category includes housing unit of various levels of permanency and acceptability for habitation.

**Housing Unit type:**

Housing unit type may refer to any of the following:

1. **Villa:** A separately established building that is usually constructed from clean stone. It is constructed for the living of one household and consists of a 2 - suite – single or double or multiple floors connected through internal stairs. One of the suites is constructed as bedrooms whereas the second suite is constructed for reception and involves the kitchen and other related services. In general, the villa is surrounded by a garden regardless of the area of this garden, which is surrounded by boarding wall or fence. Villas normally have roofed parking area (garage). Villas also may include separate small building or extension as part of them.
2. **House:** A building usually established for the residence of one household or more. The house may be comprised of single story or more that is utilized by a single household. Nevertheless, if the house is divided into housing units each of which has its own utilities and occupied by a different household, each housing unit would be classified as an apartment.
3. **Apartment:** It is a part of a building or a house, consisting of one room or more and annexed with kitchen, bathroom and toilet, which are all, closed by external door, leading to the road through a stair way and/or path way. It is prepared usually for one household.
4. **Independent Room:** It is a separate room with no kitchen, bathroom nor toilet, but sharing with other households these basic services, and it is prepared for living.
5. **Tent:** It is made of textile, wool, or hair. It is typically used in the Bedouin Localities.
6. **Marginal\Caravan\Barracks:** It is a separate established building, temporary and unconventional building, It is usually comprised of one or more rooms. The main construction material of the ceiling and the external walls is made of zinc, tibplate, reinforced fiber, or building Its ceiling is made of wood or similar materials and the external walls is made of cement bricks and other materials, regardless of their current use and the external walls materials.
7. **Other:** It refers to any type of housing unit other than the aforementioned. Examples of this type include cottages, caves, grottos, and booths occupied by a tenant during the Census.

**Room:**

The housing unit or part of the housing unit surrounded with walls and has a ceiling, provided that its area is not less than 4m<sup>2</sup>. If the area of the glassy balcony equals or surpasses more than 4m<sup>2</sup> and is used for living purposes, it is considered a room. Likewise, the salon or living room is considered a room. The kitchen, bathroom, paths and toilet are not considered rooms. Areas allocated for animals and poultry along with those used for work purposes only, are not considered rooms.

### Tenure of the Housing Unit:

This section refers to the household tenure of the housing unit that could be one of the following categories:

1. **Owned:** This category applies when the household or one of the household members (usually live therein) owns the Housing unit.
2. **Rented Unfurnished:** If the housing unit is rented without furniture and the payment is paid on a monthly or annually base.
3. **Rented Furnished:** If the housing unit is rented with furniture.
4. **Without Payment:** If the housing unit is used without any payments.
5. **For Work:** If the housing unit is offered to the household as a result of working relation with one member of the family or more.
6. **Other:** If the tenure of the house is not mentioned above.

### Main source of drinking water:

Is the most commonly used source by the family for drinking; it is one of the following cases:

1. **Piped into dwelling:** Transferring water through the water network into the dwelling (through internal pipe extensions) and connecting it to one or more facilities, for example, in the kitchen and / or bathroom.
2. **Protected dug well/protected spring:** The dug well is a deep hole in the ground that has been drilled or excavated to reach the groundwater, where the water can be extracted from it using a pump or other means. The spring is intended to automatically flow groundwater from the ground and may be in a pit or surface flow. In the two cases, the protected well or spring is a dust-protected well, such as bird droppings, insects and other health contaminants, and is separated from the external contaminants and covered so that no pollutant can enter.
3. **Unprotected dug well/unprotected spring:** It is a well or spring without a cover that prevents the arrival of life or any other contaminants to the water surface, and is more exposed to health contaminants.
4. **Rainwater:** Rainwater collected from rooftops or elsewhere and collected in wells or reservoirs. Groundwater is not considered as a collection water for rain. Therefore, the main source of this water is rainwater. Tanks, artesian wells, springs, public water network.
5. **Tanker truck/cart with small tank:** Means large, small or animal-drawn trucks or any means of transporting water using tanks for the housing unit regardless of where the water is stored in the housing unit.
6. **Bottled water:** Water is bought in sealed bottles or gallons, it is not meant that store the water of the house in bottles or gallons.
7. **Public tap:** A source of water available to the public and is usually located in a public square or public place.
8. **Other:** In case the main source of drinking water other than previous case.

### Electricity:

1. **Public Network:** Electrical wiring deployed in residential areas and covering all or most of the households in the locality, particularly through electricity companies or local authorities (municipal or village).
2. **Private Generator:** Device used for electric power generation and supply to housing and owned by the owner of the household or group of individuals.
3. **Not Available:** In the case of lack of means and therefore foregoing electricity.

### **Type of Toilet Facility:**

Types of Toilet Facility used by the household.

1. **Flush to piped sewer system:** a public sewer system designed to remove human waste and wastewater from the housing unit to outside. These include pipes, trenches, pumps and disposal mechanisms.
2. **Flush to septic porous tank:** a hole in the ground for the collection of wastewater, and its walls have holes or openings that enable it to leak water to the surrounding land.
3. **Flush to septic tight tank:** a hole in the ground for the purpose of collection of wastewater, and its walls have are tight so that wastewater is not allowed to leak to the surrounding land.
4. **Flush to open drain:** It is the connection of housing unit drains with an area outside the home and not to a public network or a hole (e.g. in the valley.)
5. **no facility/bush/field:** no toilet in the housing unit.
6. **Others:** If the type of toilet used by household members other than the mentioned.

### **1.2 Classifications**

Classifications used in the process of collection and processing of statistical data adopted by PCBS, According to international standards and with the Palestinian privacy.

1. Palestinian Localities Guidance, 2017



## Chapter Two

### Main Findings

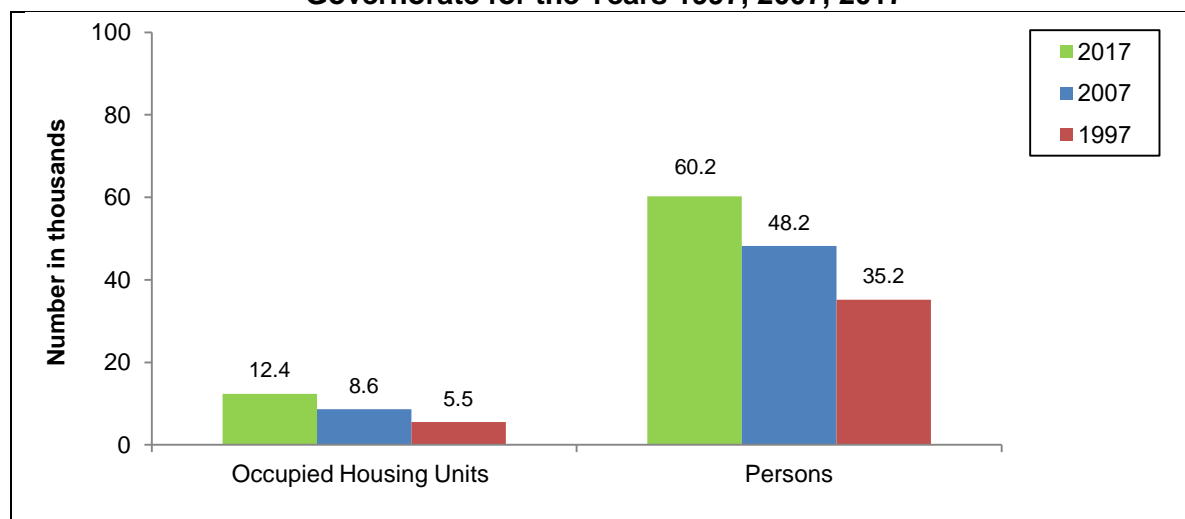
This chapter presents the main results for key indicators of Housing conditions in Tubas and Northern Valleys Governorate, based on the Population Housing and Establishment Census which was carried out during the period (1/12/2017-24/12/2017).

#### 2.1 The Numbers of Occupied Housing Units

Census data showed that the number of occupied housing units in Tubas and Northern Valleys Governorate is 12,411, 2.1% of the West Bank housing units. This percentage was 71.5% in urban, 19.5% in rural and 9.0% in camps. (see table 2). The percentage increase of the number of occupied housing 43.8% in comparison with the 2007 Census.

Data also showed that number of persons in occupied housing units totals 60,186 with an increase of 25.0% compared with 2007 census. (see table 5).

**Number of Occupied Housing Units and Persons in Tubas and Northern Valleys Governorate for the Years 1997, 2007, 2017**

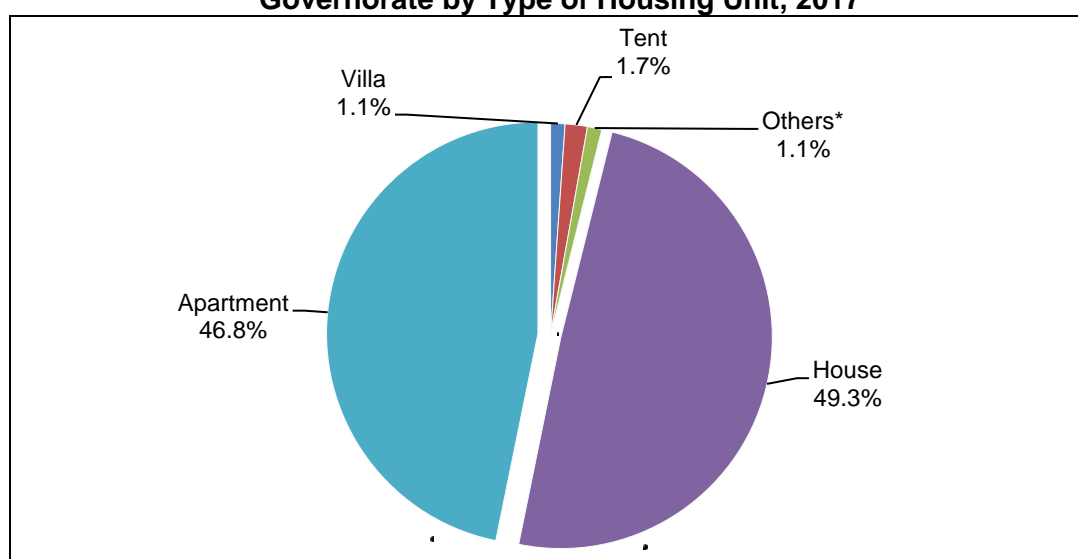


#### 2.2 Occupied Housing Units by Type of Housing Unit

**49% of occupied housing units are classified as Houses**

The census results showed that; 6,119 of occupied housing units are houses; 49.3% of the total number of occupied housing units, 5,806 of occupied housing units classified as apartments; 46.8%, and 137 of occupied housing units classified as villas; 1.1% (see table 3).

### Percentage Distribution of Occupied Housing Units in Tubas and Northern Valleys Governorate by Type of Housing Unit, 2017



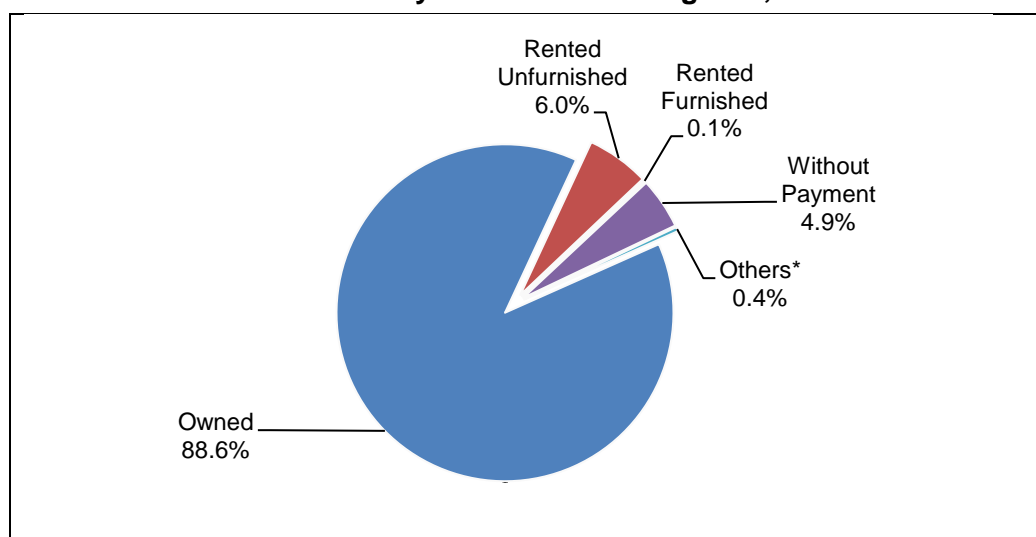
\* Others include (Independent Room, Marginal\Caravan\ Barracks and Other)

### 2.3 Occupied Housing Units by Tenure of Housing Unit

**89% of Occupied Housing Units owned by of the household**

The Census finding showed that the majority or 11,002 of the occupied housing units in Tubas and Northern Valleys Governorate are owned by one of the household's members. This constitutes 88.6% of the total number of the occupied housing units. On the other hand, the unfurnished rented occupied housing units constitute 6.0% or 749 of the occupied housing units. (see table 25).

### Percentage Distribution of Occupied Housing Units in Tubas and Northern Valleys Governorate by Tenure of Housing Unit, 2017



\* Others include (For Work and Others)

## 2.4 Housing Density

### Camps has the Highest Housing Density

Average housing density (number of persons per room) in Tubas and Northern Valleys Governorate and Urban are the same 1.3 person per room, and 1.4 in Rural, and reached 1.5 person per room in camps. The results also indicated that 5.1% of the households live in housing units with housing density 3 persons and more per room; This percentage was 3.2% in urban compared to 11.2% in rural, and 7.0% in camps (see table 32).

## 2.5 Main Source of Drinking Water

### 98% of Households Use Safe Drinking Water Source

The results showed that the piped into dwelling are the main source of drinking water for 11,652 households; distributed in urban, rural and camps localities respectively as follows 8,545, 1,987 and 1,120. (see table 7).

97.7% of households use an improved drinking water source (piped into dwelling, protected dug well/ protected spring, rainwater, bottled water and public tap); 99.5% in Urban localities, 90.2% in Rural, compared to 100% in Camps (see table 6).

### Occupied Housing Units in Tubas and Northern Valleys Governorate by Main Source of Drinking Water, 2017

Main Source of Drinking	Occupied Housing Units
Piped Into Dwelling	11,652
Truck/Cart With Small Tank Tanker	238
Protected Dug Well/Protected Spring	194
Rainwater	161
Bottled Water	122
Others	41
Unprotected Dug Well/Unprotected Spring	3

## 2.6 Occupied Housing Units by Connection to the Electricity

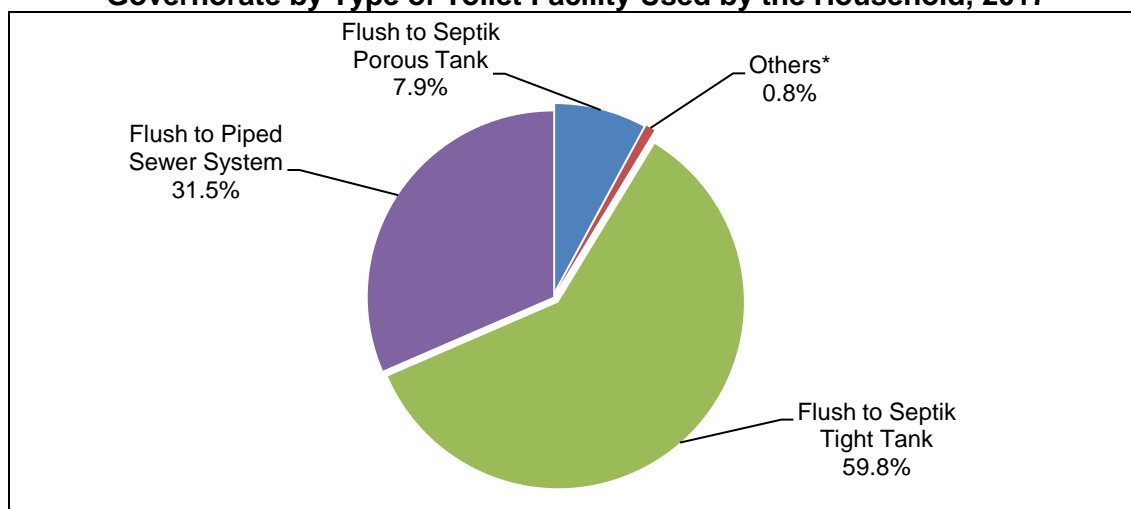
The Census findings showed that the majority of the occupied housing units in Tubas and Northern Valleys Governorate is supplied with electricity from the electricity network at 98.4% of the occupied housing units totaling 12,212 housing unit. The percentage of housing units using electricity generators is 1.2% or 146 housing unit. On the other hand 53 or 0.4% occupied housing units are not connected to the electricity network. (see table 9).

## 2.7 Occupied Housing Units by Type of Toilet Facility Used

Findings showed that the percentage of occupied housing units in Tubas and Northern Valleys Governorate which are connected to septic porous tank or septic tight tank is 91.3%. The percentage of occupied housing units which connected to piped sewer system is 7.9% and the percentage of occupied housing units that are connected to flush open drain or with no facility/bush/field is 0.8%. (see table 11)



### Percentage Distribution of Occupied Housing Units in Tubas and Northern Valleys Governorate by Type of Toilet Facility Used by the Household, 2017



\* Others include (flush to open drain, no facility/bush/field and others)

## 2.8 Availability of Durable Goods and Technology Tools

**The Availability of Durable Goods and Technology Tools were the Lowest at the Households living in the Governorate Camp**

According to the Census findings, gas/electric cookers, refrigerators, washing machines, and satellite dishes are available to most households in Tubas and Northern Valleys Governorate.

Additionally, the results showed that; 32.2% of households in Tubas and Northern Valleys Governorate have a private car, with clear variation between urban, rural and camps localities (32.6%, 37.6% and 17.8% respectively). As for households have TV/ LCD/ LED/ S-D screen results showed that 68.5%, of households have such goods, of which 70.6%, 63.6%, and 62.0% in urban, rural and camps respectively. (see tables 36, 37).