



دولة فلسطين

# الجهاز المركزي للإحصاء الفلسطيني

التعداد العام للسكان والمساكن والمنشآت 2017



تقرير المساكن

النتائج النهائية

فلسطين

PCBS

تموز / يوليو، 2019



تم إعداد هذا التقرير حسب الإجراءات المعيارية المحددة في ميثاق الممارسات  
للإحصاءات الرسمية الفلسطينية 2006

© ذو القعدة 1440 هـ - تموز، 2019.

جميع الحقوق محفوظة.

في حالة الاقتباس، يرجى الإشارة إلى هذه المطبوعة كالتالي:

الجهاز المركزي للإحصاء الفلسطيني، 2019. التعداد العام للسكان والمساكن والمنشآت 2017: تقرير المساكن - النتائج النهائية. فلسطين. رام الله - فلسطين.

جميع المراسلات توجه إلى:

الجهاز المركزي للإحصاء الفلسطيني

ص.ب. 1647، رام الله- فلسطين

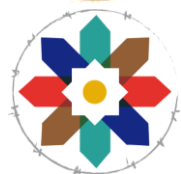
هاتف: (970/972) 2 2982700

فاكس: (970/972) 2 2982710

الرقم المجاني: 1800300300

بريد إلكتروني: diwan@pcbs.gov.ps

صفحة إلكترونية: <http://www.pcbs.gov.ps>



القدس

عاصمة الثقافة الإسلامية

al QUDS

Jerusalem, Capital of Islamic Culture 2019

الرقم المرجعي: 2444

تم تمويل طباعة هذا التقرير من الوكالة الألمانية للتعاون الدولي (GIZ)



فخامة الرئيس محمود عباس "أبو مازن"  
رئيس اللجنة التنفيذية لمنظمة التحرير الفلسطينية  
رئيس دولة فلسطين









## دولة فلسطين الرئيسية

1791

يعتبر التعداد العام للسكان والمساكن والمنشآت ركناً أساسياً من أركان النظام الإحصائي الرسمي في أي دولة، حيث يأتي تنفيذه عام 2017 استحقاقاً قانونياً وتنموياً ووطنياً وسيادياً، ويمثل انجازه لبنة أساسية في عملية بناء الدولة، وإرساء أسس التخطيط السليم بمعايير علمية نظراً لما يوفره من إحصاءات دقيقة وتفصيلية لمختلف نواحي الحياة، ويساهم في بناء الدولة الفلسطينية العتيدة وتحقيق الاستقلال السياسي والاقتصادي والاجتماعي والتموي بجوانبه كافة.

وقد تم تنفيذ هذا المشروع الوطني الكبير من خلال استخدام التكنولوجيا والتقنيات الحديثة في جمع البيانات، وشكل تنفيذه تحدياً كبيراً لجميع العاملين فيه كونه ينفذ في ظل ظروف استثنائية تفرضها إجراءات الاحتلال الإسرائيلي، وبفضل عزيمة وإصرار الفريق الوطني للتعداد العام للسكان والمساكن والمنشآت 2017، واحتضان القيادة السياسية جعلت من التغلب على هذا التحدي أمراً ممكناً، حيث نفذ بأيدٍ وبخبراتٍ فلسطينية وبقرارٍ فلسطيني مستقل، واستجابةً للحاجات الوطنية في شتى المجالات.

لقد أسهم تنفيذ هذا التعداد الشامل في التأكيد على الهوية والسيادة الوطنية على الأرض الفلسطينية وتحديداً في القدس الشرقية، خاصةً وأن تنفيذه جاء في وقتٍ تشد فيه الهجمة العنصرية الشرسة على القدس الشريف، والتي كان آخرها القرار الأمريكي الجائر باعتبار القدس عاصمة لدولة إسرائيل، إضافة إلى الممارسات الإسرائيلية اليومية على الأرض من مصادرة للأراضي، وتوسيع وبناء وحدات استيطانية جديدة، الأمر الذي أدى إلى تعثر عملية السلام بل توقفها بشكل تام. وبالرغم من ذلك كله فإن القيادة الفلسطينية وكذلك الحكومة ماضية في خطتها التنموية، فالتمية أهم الدعامات الضرورية لتأسيس مجتمعٍ ديمقراطي، وبناء إنسانٍ حرٍ ملتزم بالمبادئ الوطنية والإنسانية. فالإحصاءات الدقيقة والعلمية هي العمود الفقري لوضع خططٍ تنموية، مبنية على أسسٍ سليمة تشكل



## دولة فلسطين الرئيسية

رافعةً للتطور والازدهار، لذا فإننا نرى في النتائج التي خلص اليها التعداد مرجعاً مهماً لخطط وسياسات التنمية خلال العقد القادم.

إن البيانات التي وفرها التعداد ستمكن القيادة والحكومة الفلسطينية والجهات الرسمية كافة، من وضع الخطط والبرامج المستقبلية وترجمتها الى خطط وبرامج لمواصلة عملية التنمية والتطوير والبناء، وتقديم أفضل الخدمات لأبناء شعبنا الفلسطيني وقطاعاته المختلفة.

لقد أبدى المجتمع الدولي اهتماماً بالغاً بهذا المشروع التنموي وعبر عن اهتمامه من خلال الدعم المادي والفني الذي قدمته بعض الدول الصديقة والمنظمات الدولية والحكومة الأردنية. كما ساهمت العديد من الوزارات والمؤسسات الرسمية والخاصة والأهلية، وكذلك مؤسسات المجتمع المدني في توفير الاحتياجات اللوجستية للتعداد ودعم ومساندة طواقم العمل ومساهماتهم في تذليل العقبات وتوفير متطلبات النجاح. فلهم جميعاً كل الشكر والتقدير.

إننا اذ نهدي هذا الإنجاز التاريخي الى كل فلسطيني، لنعبر عن تقديرنا وشكرنا لأسرة الجهاز المركزي للإحصاء الفلسطيني وفريق التعداد رئيساً وكوادر وعاملين على اصرارهم وعطائهم وتقانيهم في تحقيق هذا الإنجاز الوطني الهام الذي نفتخر به جميعاً.

وتفضلوا بقبول فائق الاحترام،

رام الله في: 2018/09/04م

محمود عباس

رئيس دولة فلسطين

رئيس اللجنة التنفيذية لمنظمة التحرير الفلسطينية



## شكر وتقدير

يتقدم الجهاز المركزي للإحصاء الفلسطيني بالشكر والتقدير إلى كافة أبناء شعبنا الفلسطيني الذين ساهموا في إنجاح التعداد العام للسكان والمساكن والمنشآت 2017 من خلال حرصهم وتعاونهم بالإدلاء بالبيانات المطلوبة، وإلى الجنود مجهولين أبناء الأسرة الإحصائية، على تقانيهم في العمل، وجهودهم الحثيثة والاستثنائية التي بذلوها في تنفيذ هذا المشروع بكافة مراحلها، ونخص بالذكر جهود رئيس وأعضاء غرفة العمليات المركزية، ورئيس وأعضاء اللجنة التنفيذية للتعداد، وغرف العمليات الفرعية، ومدراء التعداد في المحافظات ومساعدوهم، والطواقم المساندة، والمنسقون الإعلاميون، والمشرفون الميدانيون، والمراقبون، والعدادون، وكافة اللجان وفرق العمل العاملة على التعداد.

كما يتقدم الجهاز بجزيل الشكر والتقدير إلى القيادة السياسية ممثلة بفخامة السيد الرئيس محمود عباس "أبو مازن" حفظه الله، وإلى الحكومة الفلسطينية ممثلة بدولة الأخ أ. د. رامي الحمد لله على دعمهم واهتمامهم ومواكبتهم لسير العمل على المشروع.

لقد تم تخطيط وتنفيذ التعداد العام للسكان والمساكن والمنشآت 2017، بقيادة فريق فني من الجهاز المركزي للإحصاء الفلسطيني، وبدعم مالي من الحكومة الفلسطينية، ومكتب الممثلة النرويجية لدى دولة فلسطين، والوكالة السويسرية للتنمية والتعاون (SDC)، ووكالة التعاون السويدية (SIDA)، والممثلة الهولندية، والوكالة الألمانية للتعاون الدولي (GIZ)، والاتحاد الأوروبي - المفوضية الأوروبية (EU)، وصندوق الأمم المتحدة للسكان (UNFPA)، وبرنامج الأمم المتحدة الإنمائي (UNDP)، والوكالة الإسبانية للتعاون الإنمائي الدولي (AECID)، والحكومة اليابانية، والتعاون الإيطالي (AICS)، ومنظمة الأمم المتحدة للطفولة (UNICEF)، ومؤسسة إنقاذ الطفل، وصندوق الاستثمار الفلسطيني، وهيئة الأمم المتحدة للمرأة (UNWOMEN)، فلهم جميعاً كل الشكر والتقدير على مساهمتهم القيمة في تمويل هذا المشروع.

ويتقدم الجهاز أيضاً بجزيل الشكر وعظيم الامتنان، إلى حكومة المملكة الأردنية الهاشمية ممثلة بدائرة الإحصاءات العامة على مساهمتهم الكريمة بتوفير 7500 جهاز لوحي (Tablet) على سبيل الإعارة؛ لاستخدامها في تنفيذ التعداد.

وكون التعداد مشروعاً وطنياً؛ فقد ساهمت العديد من الوزارات، والمؤسسات الرسمية والخاصة والأهلية، وكذلك مؤسسات المجتمع المدني، والجامعات، والهيئات المحلية من مجالس وبلديات، ولجنة الانتخابات المركزية، في توفير الاحتياجات اللوجستية للتعداد من مقرات ومكاتب وقاعات تدريب، كما ساهمت وسائل الإعلام الرسمية والخاصة بأنواعها المرئية والمسموعة والمكتوبة، وشركة الاتصالات الفلسطينية، وشركتي جوال وأوريدو في الحملة الإعلامية للتعداد بكافة المراحل، إضافة إلى وجهاء العشائر والعائلات وقادة الرأي والتأثير على دورهم في تذليل العقبات وتسهيل عمل فريق التعداد، ولا ننسى الدور الهام الذي قام به المحافظين من خلال مواكبتهم ومتابعتهم المباشرة للمشروع منذ البداية، ومساهمتهم في تذليل العقبات وتوفير كافة متطلبات النجاح، إضافة إلى دعم وتعاون العديد من المؤسسات والمنظمات الإقليمية والدولية، فلهم جميعاً كل الشكر والتقدير.



## فريق العمل

- إعداد التقرير  
ربي القيج

- تصميم الخرائط  
امثال الشعبي

- تدقيق معايير النشر  
حنان جناجره

- المراجعة الأولية  
اميمة الأحمد  
ماهر صبيح  
رانيا أبو غبوش

- المراجعة النهائية  
عناية زيدان

- الإشراف العام  
علا عوض

رئيس الجهاز/ المدير الوطني للتعداد



## تنويه للمستخدمين

- تم احتساب النسب في فصل النتائج الرئيسية على أساس الحالات المبينة خصائصها فقط.
- تجدر الإشارة إلى وجود اختلافات بين الأعداد التي تم نشرها سابقاً في تقرير النتائج الأولية والأعداد ضمن هذا التقرير، بسبب التعويض للبيانات المفقودة في بعض المؤشرات الرئيسية في منطقة J1 من محافظة القدس.
- تستند بيانات السكان والمساكن في هذا التقرير إلى عدد السكان الذين تم عددهم فعلاً، والمقيمين في مساكن مأهولة بأسر خاصة ولا يشمل المساكن العامة والأفراد القاطنين فيها
- نظراً للواقع الجغرافي والسياسي لمحافظة القدس ولأغراض احصائية بحثية، تم تقسيم محافظة القدس إلى جزئين:
  1. القدس (منطقة J1): تشمل ذلك الجزء من محافظة القدس والذي ضمه الاحتلال الاسرائيلي اليه عنوة بعيد احتلاله للضفة الغربية عام 1967. وتضم منطقة J1 تجمعات (كُفْر عَقَب، بَيْت حَنِينَا، مُخَيِّم شُعْفَاط، شُعْفَاط، العَيْسَوِيَّة، شَيْخ جَرَّاح، وادي الجُوز، باب السَاهِرَة، الصُّوَانَة، الطُّور (جَبَل الزَيْثُون)، القُدْس (بيت المقدس)، الشِّيَاح، راس العَامُود، سِلْوان، النُّورِي، جَبَل المُكَبِّر، السَّوَاخِرَة العَرَبِيَّة، بَيْت صَفَافَا، شَرَفَات، صُور بَاهِر، أُم طُوبَا).
  2. القدس (منطقة J2): وتضم تجمعات (زَافَات، مِخْمَاس، مُخَيِّم قَلَنْدِيَا، قَلَنْدِيَا، بَيْت دُفُو، جَبَع، الجُدَيْرَة، الزَام وَصَاحِيَّة البَرِيد، بَيْت عَنَان، الجَيْب، بَيْر نَبَالَا، بَيْت إِجْرَا، القُبَيْبِيَّة، خَرَابِيب أُم اللَّحْم، بَدُو، النَّبِي صَمُوئِيل، جَرْمَا، بَيْت حَنِينَا البَلَد، قَطَنَّة، بَيْت سُورِيك، بَيْت إِكْسَا، عَنَاتَا، الكَعَابِنَة (تَجْمَع بَدَوِي)، الزُّعَيْم، العَيْزِرِيَّة، ابو ديس، عرب الجَهَالِيْن (سلامات)، السَّوَاخِرَة الشَّرْقِيَّة، الشَّيْخ سَعْد).
- مجموع النسب المئوية في بعض الجداول قد لا يساوي 100% نتيجة التقريب.
- للحصول على معلومات حول المنهجية وجودة البيانات يمكن الرجوع إلى تقرير ملخص النتائج النهائية للتعداد- والمتوفر على الرابط الآتي:

<http://www.pcbs.gov.ps/Downloads/book2383.pdf>



## قائمة المحتويات

الصفحة	الموضوع
	قائمة الجداول
	المقدمة
23	المصطلحات والمؤشرات والتصنيفات: الفصل الأول:
23	1.1 المصطلحات والمؤشرات
30	2.1 التصنيفات
31	النتائج الرئيسية: الفصل الثاني:
31	1.2 أعداد المساكن المأهولة
32	2.2 المساكن المأهولة حسب نوع المسكن
32	3.2 المساكن المأهولة حسب حيازة المسكن
33	4.2 كثافة السكن
33	5.2 المصدر الرئيسي لمياه الشرب
34	6.2 المساكن المأهولة حسب الاتصال بالكهرباء
34	7.2 المساكن المأهولة حسب نوع المراض المستخدم
35	8.2 توفر السلع المعمرة ووسائل تكنولوجيا المعلومات
37	الجداول الاحصائية





## قائمة الجداول

الصفحة	الجدول
39	جدول 1: مؤشرات مختارة لظروف السكن في فلسطين حسب نوع التجمع 1997، 2007، 2017
40	جدول 2: المساكن المأهولة في فلسطين حسب نوع التجمع وعدد الغرف في المسكن، 2017
41	جدول 3: المساكن المأهولة والأفراد في فلسطين حسب نوع التجمع ونوع المسكن وعدد الغرف في المسكن، 2017
45	جدول 4: المساكن المأهولة في فلسطين حسب نوع التجمع وعدد الغرف المخصصة للنوم في المسكن، 2017
46	جدول 5: المساكن المأهولة والأفراد في فلسطين حسب نوع التجمع ونوع المسكن وعدد الغرف المخصصة للنوم في المسكن، 2017
50	جدول 6: المساكن المأهولة والأفراد في فلسطين حسب نوع التجمع واستخدام مياه الشرب الآمنة، واستخدام الصرف الصحي المحسن، 2017
51	جدول 7: المساكن المأهولة والأفراد في فلسطين حسب نوع التجمع والمصدر الرئيسي لمياه الشرب لدى الأسرة، 2017
52	جدول 8: المساكن المأهولة والأفراد في فلسطين حسب نوع التجمع ونوع المسكن والمصدر الرئيسي لمياه الشرب لدى الأسرة، 2017
56	جدول 9: المساكن المأهولة والأفراد في فلسطين حسب نوع التجمع واتصال المسكن بالكهرباء، 2017
57	جدول 10: المساكن المأهولة والأفراد في فلسطين حسب نوع التجمع ونوع المسكن واتصال المسكن بالكهرباء، 2017
61	جدول 11: المساكن المأهولة والأفراد في فلسطين حسب نوع التجمع ونوع المراض الذي تستخدمه الأسرة، 2017
62	جدول 12: المساكن المأهولة والأفراد في فلسطين حسب نوع التجمع ونوع المسكن ونوع المراض الذي تستخدمه الأسرة، 2017
66	جدول 13: المساكن المأهولة في فلسطين حسب نوع التجمع ومساحة سطح المسكن، 2017
67	جدول 14: المساكن المأهولة والأفراد في فلسطين حسب نوع التجمع وتوفر مطبخ، 2017

الصفحة	الجدول
68	جدول 15: المساكن المأهولة والأفراد في فلسطين حسب نوع التجمع ونوع المسكن وتوفر مطبخ بالمسكن، 2017
72	جدول 16: المساكن المأهولة والأفراد في فلسطين حسب نوع التجمع وتوفر حمام، 2017
73	جدول 17: المساكن المأهولة والأفراد في فلسطين حسب نوع التجمع ونوع المسكن وتوفر حمام بالمسكن، 2017
77	جدول 18: المساكن المأهولة والأفراد في فلسطين حسب نوع التجمع وتوفر مرحاض، 2017
78	جدول 19: المساكن المأهولة والأفراد في فلسطين حسب نوع التجمع ونوع المسكن وتوفر مرحاض بالمسكن، 2017
82	جدول 20: المساكن المأهولة والأفراد في فلسطين حسب نوع التجمع وتوفر حمام ومرحاض معا بالمسكن، 2017
83	جدول 21: المساكن المأهولة والأفراد في فلسطين حسب نوع التجمع ونوع المسكن وتوفر حمام ومرحاض معا بالمسكن، 2017
87	جدول 22: الأسر في فلسطين حسب نوع التجمع وعمر وجنس رب الأسرة ونوع المسكن، 2017
91	جدول 23: الأسر في فلسطين حسب نوع التجمع ونوع المسكن والعلاقة بقوة العمل والجنس لرب الأسرة، 2017
93	جدول 24: الأسر في فلسطين حسب نوع التجمع وحياسة المسكن والعلاقة بقوة العمل والجنس لرب الأسرة، 2017
95	جدول 25: المساكن المأهولة والأفراد في فلسطين حسب نوع التجمع وحياسة المسكن، 2017
96	جدول 26: المساكن المأهولة والأفراد في فلسطين حسب نوع التجمع ونوع المسكن وحياسة المسكن، 2017
100	جدول 27: الأسر في فلسطين حسب نوع التجمع ونوع المسكن ونوع الأسرة، 2017
102	جدول 28: الأسر في فلسطين حسب نوع التجمع وحياسة المسكن ونوع الأسرة، 2017
104	جدول 29: الأسر في فلسطين حسب نوع التجمع وحياسة المسكن وحجم الأسرة، 2017
106	جدول 30: الأسر في فلسطين حسب نوع التجمع وعدد الغرف في المسكن وحجم الأسرة، 2017

الصفحة	الجدول
107	جدول 31: الأسر الفلسطينية والأفراد في فلسطين حسب نوع التجمع وحالة اللجوء لرب الأسرة وعدد الغرف في المسكن، 2017
109	جدول 32: الأسر في فلسطين حسب نوع التجمع وكثافة السكن (عدد الأفراد في الغرفة)، 2017
110	جدول 33: الأسر في فلسطين حسب نوع التجمع ونوع المسكن وكثافة السكن (عدد الأفراد في الغرفة)، 2017
112	جدول 34: الأسر في فلسطين حسب نوع التجمع والمصدر الرئيسي للطاقة المستخدمة في الطبخ، 2017
113	جدول 35: الأسر في فلسطين حسب نوع التجمع والمصدر الرئيسي للطاقة المستخدمة في التدفئة، 2017
114	جدول 36: الأسر في فلسطين التي يتوفر لديها السلع المعمرة حسب السلعة ونوع التجمع، 2017
115	جدول 37: الأسر في فلسطين التي يتوفر لديها وسائل تكنولوجيا المعلومات حسب وسيلة تكنولوجيا المعلومات ونوع التجمع، 2017
116	جدول 38: الأسر في فلسطين حسب عدد وسائل تكنولوجيا المعلومات المتوفرة ونوع التجمع، 2017
119	جدول 39: المساكن المأهولة في فلسطين حسب نوع التجمع والطريقة المستخدمة للتخلص من النفايات المنزلية، 2017



## المقدمة

يعتبر التعداد العام للسكان والمساكن والمنشآت ركناً أساسياً من أركان بناء الدولة، ويشكل تنفيذه استحقاقاً قانونياً وتنموياً وإحصائياً بموجب قانون الإحصاءات العامة للعام 2000، كما يمثل شكلاً من أشكال السيادة الوطنية على الأرض. ويعد هذا التعداد الثالث الذي ينفذ في دولة فلسطين، فقد تم تنفيذ التعداد الأول العام 1997، والتعداد الثاني العام 2007. ويأتي تنفيذ هذا التعداد بهدف توفير قاعدة بيانات إحصائية حديثة وشاملة، تعكس صورة رقمية لواقع المجتمع الفلسطيني في شتى المجالات، وتلبي الاحتياجات الوطنية بناءً على التوصيات الدولية، وتوصيات الأمم المتحدة بشأن محتويات التعداد، لتشكيل بذلك العمود الفقري لبناء الخطط وتطوير السياسات والاستراتيجيات التنموية خلال العقد القادم.

يتم تنفيذ التعدادات السكانية في معظم دول العالم بصورة دورية كل 10 سنوات وفقاً لتوصيات الأمم المتحدة، ويتطلب تنفيذها ظروفاً طبيعية مستقرة. إلا أن تنفيذ التعداد في دولة فلسطين يشكل حالة نادرة؛ كونه ينفذ في ظل ظروف استثنائية تفرضها إجراءات الاحتلال الإسرائيلي، وما يترتب عليها من تحديات ومعوقات، فهنا يمر جدار الضم والتوسع، وهناك مستعمرة جاثمة على الأرض، وهنا بوابة حديدية تمنع الهواء عن يسكن خلفها، وتلك منطقة عسكرية مغلقة لا يمكن دخولها إلا بإجراءات خاصة، إضافة إلى التحديات المرتبطة بالعمل في القدس، باعتبارها التحدي الأصعب والأكثر تعقيداً، ناهيك عن التحديات التكنولوجية المتمثلة بعدم توفر خدمات الجيل الثالث (3G) في فلسطين في حينه، بفعل القيود التي يفرضها الاحتلال، الأمر الذي دفع الجهاز، إلى اتخاذ التدابير اللازمة لتجاوز هذه التحديات، عبر تطوير خطة عمل شاملة وواضحة، أخذت بالاعتبار خصوصية الحالة الفلسطينية، وحجم التحديات الميدانية.

لقد أحدث هذا التعداد نقلة نوعية، من خلال استخدام التكنولوجيا والتقنيات الحديثة في جمع البيانات ميدانياً، فقد تم تنفيذ مراحل التعداد كافة، باستخدام الأجهزة اللوحية "التابلت"، إضافة إلى استخدام نظم المعلومات الجغرافية، كما تم استحداث تطبيقات إلكترونية لكل مرحلة من مراحل التعداد، بدءاً من مرحلة تحديث الخرائط، والتعداد التجريبي، ومن ثم مرحلة الحزم، مروراً بمرحلة الحصر والترقيم، فالعد الفعلي للسكان، وانتهاءً بالدراسة البعدية، الأمر الذي ساهم في توفير الوقت والجهد، وزيادة جودة البيانات وأتساقها وتصنيفها وسهولة تحليلها، وتعزيز إدارة العمل الميداني ومراقبته.

لقد قام على تنفيذ هذا التعداد جيش من طواقم العمل المختلفة، من مديرين ومساعدين ومشرفين ومراقبين وعدّادين وطواقم مساندة، وصلوا الليل بالنهار في سبيل تحقيق هذا الإنجاز، وقد ساهم هذا التعداد في توفير حوالي 11,000 وظيفة عمل مؤقتة للخريجين الشباب، للعمل في مراحل المختلفة، ولقترات متفاوتة، تراوحت مدتها ما بين شهر إلى ثمانية أشهر، وقد تلقى هؤلاء العاملون تدريباً نوعياً مكثفاً، لتعزيز قدراتهم وإكسابهم المهارات اللازمة. وحتى تكتمل عناصر المنظومة الإلكترونية في هذا التعداد، فقد تمت أتمتة كافة عمليات التقييم للعاملين والمتدربين، بما في ذلك الاختبارات اليومية والامتحانات النهائية، وقد تم تجهيز قاعات التدريب بالبنية التحتية اللازمة لذلك، وهذا، بدوره، ساهم في توفير الوقت والجهد المرتبطين باختيار فريق العمل، ودون تدخل بشري، انسجاماً مع متطلبات الحوكمة السليمة.

وحيث أن التعداد يُعد مشروعاً وطنياً بامتياز، فقد أطلق الجهاز، منذ بداية التخطيط لتنفيذه، برنامجاً للحوار والتشاور مع مختلف الوزارات والمؤسسات الرسمية والخاصة، ومؤسسات المجتمع المدني، عبر لقاءات وندوات واجتماعات ثنائية، وورش عمل، بهدف الوصول إلى إجماع وطني على محتويات التعداد، وحشد كل الطاقات والجهود لإنجاحه. كما رافق ذلك حملة إعلامية واسعة بالتنسيق مع المؤسسة الإعلامية المحلية الرسمية وغير الرسمية، بهدف توعية المواطنين بأهمية التعداد،

وحثهم على التعاون مع فريق التعداد، حتى وصلت رسالة التعداد إلى كل بيت وكل أسرة وكل مواطن، وقد تضافرت جهود أركان المجتمع الفلسطيني كافة، عبر تسخير الإمكانيات المتاحة كافة؛ من موارد بشرية، ومادية؛ كالمقرات، والمكاتب، وقاعات التدريب، والأجهزة، والمعدات، وغيرها، إضافة إلى تدخلات قوى التأثير المجتمعي، ومساهمتها في تسهيل عمل الفرق الميدانية، وتذليل العقبات، والحد، بشكل كبير، من حالات الرفض وعدم التجاوب، الأمر الذي جسّد أروع صور الانتماء للوطن، تحقيقاً لشعار التعداد "معاً وسويّاً لنبني الوطن".

ونحن إذ نضع بين أيديكم النتائج النهائية للتعداد، التي يأتي نشرها في زمن قياسي، فإننا نشعر بالسعادة والفخر بهذا الإنجاز، متطوعين إلى الاستثمار الأمثل لبيانات هذا التعداد، من خلال ترجمتها إلى سلسلة خدمات يستفيد منها المواطن، تحقيقاً لرؤية الحكومة "المواطن أولاً"، فلا تنمية بدون إحصاء.

والله ولي التوفيق،،،

علا عوض  
رئيس الجهاز  
المدير الوطني للتعداد

حزيران، 2019

## الفصل الأول

### المصطلحات والمؤشرات والتصنيفات

#### 1.1 المصطلحات والمؤشرات

تعرف المصطلحات والمؤشرات المستخدمة في هذا التعداد وفق معجم المصطلحات الإحصائية، ودليل المؤشرات الإحصائية الصادرة عن الجهاز والمعتمدة على أحدث التوصيات الدولية المتعلقة بالإحصاءات والمنسجمة مع النظم الدولية

#### التقسيمات الجغرافية والإدارية والإحصائية:

تنقسم فلسطين إدارياً إلى (16) محافظة، وتعتبر المحافظة أعلى مستوى في الهيكل الإداري من التقسيمات الإدارية في فلسطين، بحيث تضم المحافظة الواحدة العديد من التجمعات السكانية، ويبلغ عددها 11 محافظة في الضفة الغربية و5 محافظات في قطاع غزة وهي كما يلي:

1. الضفة الغربية: وتشمل محافظات جنين، وطوباس والأغوار الشمالية، وطولكرم، ونابلس، وقلقيلية، وسلفيت، ورام الله والبيرة، وأريحا والأغوار، والقدس، وبيت لحم، والخليل.
2. قطاع غزة: ويشمل محافظات شمال غزة، وغزة، ودير البلح، وخانيونس، ورفح.

#### التجمع:

هو مساحة (مكان) من سطح الأرض مأهولة بالسكان بشكل دائم ولها سلطة إدارية رسمية أو أي مساحة (مكان) من سطح الأرض مأهولة بالسكان بشكل دائم ومنفصلة جغرافياً عن أي تجمع مجاور لها ومُعترف بها عرفياً وليس لها سلطة إدارية مستقلة.

#### نوع التجمع:

صنفت التجمعات السكانية إلى ثلاثة أصناف وهي: حضر، ريف، مخيم

1. حضر: كل تجمع سكاني يدار من قبل مجلس بلدي بصرف النظر عن عدد السكان والخدمات المقدمة وفقاً لما هو معتمد لدى وزارة الحكم المحلي.
2. ريف: كل تجمع سكاني يدار من قبل مجلس قروي ولا ينطبق عليه تعريف الحضر أو المخيم وفقاً لما هو معتمد لدى وزارة الحكم المحلي.
3. مخيم: كافة التجمعات التي يطلق عليها اسم مخيم، وتدار من قبل وكالة الغوث الدولية.

#### التعداد:

هو العملية الكلية لتخطيط وجمع وتصنيف وتقييم ومعالجة ونشر وتحليل البيانات الإحصائية حسب الخصائص الديمغرافية والاقتصادية والاجتماعية ذات العلاقة لأصغر مستوى جغرافي في وقت محدد، ولجميع الأشخاص داخل الدولة والمواطنين المتواجدين خارج حدود الدولة بصفة مؤقتة.

## الأسرة:

فرد أو مجموعة أفراد تربطهم أو لا تربطهم صلة قرابة، ويقيمون في مسكن واحد، ويشتركون في المأكل أو في أي وجه متعلق بترتيبات المعيشة. واستناداً لهذا التعريف فإن الأسرة المعيشية في التعداد تتألف من:

1. أفراد الأسرة الأصليين المتواجدين في مسكن الأسرة ليلة 2017/12/01.
2. الزوار من خارج فلسطين الذين قضوا ليلة 2017/12/01 في مسكن الأسرة (أقارب أو غير أقارب).
3. الزوار من داخل الوطن (يقيمون في الضفة الغربية وقطاع غزة) (الأسرة بأكملها) إذا كانت ستقضي الفترة من 01-2017/12/24 مع الأسرة.
4. الخدم والسائقون والطباخون ومن في حكمهم الذين يعملون لدى الأسرة، ويقيمون معها بصفة معتادة.
5. المواليد الجدد الذين ولدوا قبل ليلة 2017/12/01 وما زالوا على قيد الحياة ليلة 2017/12/01، سواء كانوا مع الأسرة أو ما زالوا في المستشفى.
6. الأفراد المقيمون مع الأسرة والذين قضوا ليلة 2017/12/01 مع الأسرة وتوفوا بعد ليلة 2017/12/01.
7. الأفراد المقيمون مع الأسرة ولكنهم لم يتواجدوا ليلة 2017/12/01 مع الأسرة وتضم الفئات التالية:-
  - أفراد الأسرة الذين قضوا ليلة 2017/12/01 في زيارة أسرة أخرى داخل فلسطين.
  - المشتغلون في نوبات/ ورديات عمل ليلية في المصانع أو المستشفيات أو المطارات أو في المعابر أو غيرها من أماكن العمل.
  - أفراد الأسرة الذين قضوا ليلة 2017/12/01 مسافرين على الطرق العامة داخل فلسطين.
  - صيادو الأسماك الذين قضوا ليلة 2017/12/01 على المراكب والسفن في المياه الإقليمية.
  - أفراد الأسرة العاملون في الأجهزة الأمنية أينما كان مكان تواجدهم ليلة 2017/12/01.
  - أفراد الأسرة المقيمون مع الأسرة والذين تصادف وجودهم خارج فلسطين بصفة مؤقتة ولمدة أقل من سنة بغرض العمل والعودة كل سنة بشكل معتاد أو لقضاء بعض الأعمال أو السياحة أو الزيارة أو الحج أو العمرة أو العلاج أو لأي سبب آخر.
  - المرضى الذين قضوا ليلة 2017/12/01 في المستشفيات ومرافقيهم وكذلك الأفراد الذين قضوا ليلة 2017/12/01 في أماكن الحجز والتوقيف في الشرطة وما شابه ذلك.
  - الافراد الذين قضوا ليلة 2017/12/01 في دور العبادة (كالمساجد والكنائس).
  - أفراد الأسرة الفلسطينيين المقيمون معها عادة وتواجدوا ليلة 2017/12/01 في أحد الفنادق داخل فلسطين.
  - الطلبة الذين يدرسون في الخارج بغض النظر عن فترة التغيب في الخارج.
  - الطلبة الذين يدرسون في الجامعات والمعاهد والمراكز داخل فلسطين وبصرف النظر عن مكان تواجدهم ليلة 2017/12/01.
  - الأفراد الأسرى والمعتقلين في السجون الإسرائيلية بغض النظر عن مدة اعتقالهم.
  - الأفراد الذين يقيمون مع الأسرة بصورة معتادة لكن تصادف عدم تواجدهم مع أسرهم ليلة 2017/12/01 لأي سبب.

وقد استنتني من قائمة أفراد الأسرة الفئات التالية:

1. الأفراد الذين توفوا قبل ليلة 2017/12/01.
2. الأفراد الذين ولدوا بعد ليلة 2017/12/01.



3. الأفراد المتواجدون ليلة 2017/12/01 بصفة معتادة كنزلاء في دور العجزة، ودور الأيتام، ومصحات الأمراض النفسية، والسجون الفلسطينية، حيث تم عد جميع من يقيم بهذه الأماكن في أماكن تواجدهم.

وتقسم الأسر التي تم عدّها إلى:

1. أسرة خاصة: هي الأسرة التي ينطبق عليها تعريف الأسرة السابق الذكر.
2. مسكن عام (أسرة جماعية): وهي الأسر التي تم عدّها في الأماكن التي ينطبق عليها تعريف المسكن العام السابق الذكر وتسمى أيضاً أسر المؤسسات.

#### الأسرة الفلسطينية:

هي الأسرة الخاصة التي تكون فيها جنسية رب الأسرة فلسطيني. أما الأسرة غير الفلسطينية فهي الأسرة التي تكون فيها جنسية رب الأسرة غير فلسطيني بغض النظر عن جنسية باقي الأفراد.

#### أنواع الأسر الخاصة:

تقسم الأسر الخاصة (المعيشية) حسب تركيبها الأسري إلى الأنواع التالية:

1. أسرة من فرد واحد: وهي الأسرة التي تتكون من شخص واحد فقط.
2. أسرة نوية: وهي الأسر المعيشية التي تتكون كافةً من نواة أسرية واحدة، وتتشكل من أسرة مؤلفة من زوجين فقط أو من زوجين مع ابن أو ابنة (بالدم فقط وليس بالتبني) أو أكثر أو أب (رب الأسرة) لديه ابن أو ابنة أو أكثر أو أم (رب الأسرة) لديها ابن أو ابنة أو أكثر، مع عدم وجود أي شخص من الأقرباء الآخرين أو من غيرهم.
3. أسرة ممتدة: هي الأسر المكونة من أسرة نوية أو أكثر مع وجود أفراد آخرين يعيشون معهم وتربطهم علاقة بتلك الأسرة.
4. أسرة مركبة: هي الأسرة المكونة من أسرة نوية أو أكثر مع وجود فرد أو أفراد يعيشون معها ولا تربطهم علاقة قرابة بهذه الأسرة.

#### الجنس:

يصنف الجنس إلى ذكر أو أنثى.

#### العمر بالسنوات الكاملة:

يعرف العمر على أنه الفترة الزمنية بين تاريخ الميلاد ولحظة الإسناد الزمني للتعداد معبراً عنه بالسنوات الكاملة.

#### حالة اللجوء:

حالة اللجوء خاصة بالفلسطينيين الذين هجروا من فلسطين التي احتلتها إسرائيل عام 1948 وتشمل الأبناء الذكور منهم وأحفادهم.

تصنف إلى:

1. لاجئ مسجل: إذا كان الفرد لاجئاً وله اسم مسجل في بطاقة التسجيل (المؤن) الصادرة عن وكالة الغوث.
2. لاجئ غير مسجل: إذا كان الفرد لاجئاً إلا أنه غير مسجل في بطاقة وكالة الغوث (المؤن) لأي سبب كان.
3. ليس لاجئاً: هو كل فلسطيني ليس لاجئاً مسجلاً أو لاجئاً غير مسجل.

**العامل:**

هو الفرد الذي عمره 7 سنوات فأكثر والذي باشر عملاً معيناً ولو لساعة واحدة خلال الفترة المرجعية سواء كان لحسابه أو لحساب الغير، باجر أو بدون اجر أو في مصلحة العائلة أو كان غائب عن عمله بشكل مؤقت (بسبب المرض، عطلة، توقف مؤقت أو أي سبب آخر)، ويصنف العاملون حسب عدد ساعات العمل الأسبوعية إلى عاملين (1-14) ساعة، عاملين 15 ساعة فأكثر وكذلك الأفراد الغائبون عن أعمالهم بسبب المرض، أو إجازة مدفوعة الأجر، أو إغلاق أو إضراب أو توقيف مؤقت وما شابه ذلك.

**العلاقة بقوة العمل:**

هي حالة الفرد العملية من حيث كونه داخل أو خارج القوة العاملة وتصنف كالاتي:

1. **عامل من 1-14 ساعة:** هو الفرد الذي عمره (7 سنوات فأكثر) وينطبق عليه مفهوم العمل ويعمل عادة من 14-1 ساعة في الأسبوع.
2. **عامل من 15-34 ساعة:** هو الفرد الذي عمره (7 سنوات فأكثر) وينطبق عليه مفهوم العمل ويعمل عادة من 15-34 ساعة في الأسبوع.
3. **عامل من 35-45 ساعة خلال الأسبوع:** هو الفرد الذي عمره (7 سنوات فأكثر) وينطبق عليه مفهوم العمل ويعمل عادة من 35-45 ساعة في الأسبوع.
4. **عامل 46 ساعة فأكثر:** هو الفرد الذي عمره (7 سنوات فأكثر) وينطبق عليه مفهوم العمل ويعمل عادة 46 ساعة فأكثر في الأسبوع.
5. **لا يعمل ويريد العمل - سبق له العمل وبحث عن عمل خلال 4 أسابيع الماضية:** الفرد الذي عمره (7 سنوات فأكثر) وسبق له العمل لمدة تزيد عن اسبوعين بشكل متواصل خلال فترة ماضية، بمعنى أن هذا الفرد لم يعمل ولو لساعة واحدة خلال فترة الإسناد الزمني (الاسبوع الماضي لليلة الإسناد الزمني) بالرغم من انه يريد العمل، ولديه الرغبة في العمل أو الحاجة له وبحث عنه خلال 4 أسابيع الماضية بشكل جاد باتباعه أحد طرق البحث عن العمل وهي التسجيل في مكاتب الاستخدام، أو التسجيل في نقابة العاملين، أو مراجعة الأصدقاء أو الأقارب، أو مراجعة شخصية لاماكن العمل، أو قراءة الجريدة بهدف الحصول على فرصة عمل، أو بحث عن مبنى أو ارض أو آلات أو أجهزة بغرض إنشاء مشروع خاص، أو تدبير موارد مالية. مع ملاحظة أن هذه الفئة هي الفئة التي عملت في السابق لمدة أسبوعين بشكل متواصل خلال السنوات الثلاثة السابقة.
6. **لا يعمل ويريد العمل - لم يسبق له العمل وبحث عن عمل خلال 4 أسابيع الماضية:** هو الفرد الذي عمره (7 سنوات فأكثر) لم يسبق له العمل خلال أي فترة سابقة ولم يعمل ولو لساعة واحدة خلال فترة الإسناد ولديه الرغبة في العمل أو الحاجة له وبحث عنه 4 أسابيع الماضية بشكل جاد باتباعه أحد طرق البحث عن العمل وهي التسجيل في مكاتب الاستخدام، أو التسجيل في نقابة العاملين، أو مراجعة الأصدقاء أو الأقارب، أو مراجعة شخصية لاماكن العمل، أو قراءة الجريدة بهدف الحصول على فرصة عمل، أو بحث عن مبنى أو ارض أو آلات أو أجهزة بغرض إنشاء مشروع خاص، أو تدبير موارد مالية.

- لا يعمل ولا يريد العمل: الأفراد الذي أعمارهم (7 سنوات فأكثر) ولا ينطبق عليهم مفهوم العاملين أو العاطلين عن العمل، ويتم تصنيفهم خارج القوى العاملة، بمعنى أن هذا الفرد لم يعمل ولو لساعة واحدة خلال فترة الإسناد الزمني، ولم يبحث عن عمل ولا يرغب في العمل ويندرج تحت هذا التعريف:
7. **التفرغ للدراسة/ التدريب:** هو الفرد الذي عمره (7 سنوات فأكثر) والذي يواظب على دراسة منتظمة بهدف الحصول على مؤهل علمي وغير مرتبط بعمل معين خلال فترة الإسناد، وتجدر الإشارة هنا إلى أن الأعمال المنزلية والهوايات لا تدخل ضمن العمل.
  8. **التفرغ لأعمال المنزل:** هي الأنثى التي عمرها (7 سنوات فأكثر) غير العاملة والقادرة على العمل ولا تبحث عنه وغير المنتظمة في دراسة معينة وتقوم بأعمال المنزل بهدف خدمة الأسرة ولا يشمل ذلك خدمة بيوت الغير مقابل أجر نقدي أو عيني إذ أن هذا النوع من الخدمة يعتبر ضمن العمل.
  9. **العجز/كبر السن/مرض:** هو الفرد الذي لا يمكنه مباشرة أي نوع من العمل بسبب إصابته بمرض مزمن أو بسبب أية إعاقة، وتشمل هذه الفئة أيضا جميع الأفراد غير القادرين على العمل بسبب تقدمهم في السن.
  10. **وجود إيراد:** إذا كان الفرد قادراً على العمل ولكنه لا يعمل ولا يرغب في العمل ولا يبحث عنه وذلك لوجود إيراد له من عقارات.
  11. **تقاعد:** إذا كان الفرد قادراً على العمل ولكنه لا يعمل ولا يرغب في العمل ولا يبحث عنه وذلك لحصوله على تقاعد.
  12. **أخرى:** تشمل أي فرد لم ينطبق عليه جميع ما ذكر سابقاً مثل، المسجون، أو الفرد القادر على العمل إلا أنه لا يرغب به ولا يبحث عنه وليس له إيراد من جهة أخرى مثل الأبناء والبنات غير الملتحقين بالمدارس ولا تنطبق عليهم أي حالة مما سبق.

### المسكن (الوحدة السكنية):

هو مكان مستقل ومنفصل للسكن (مبنى أو جزء من مبنى) معد لإقامة أسرة معيشية واحدة، أو وحدة سكنية غير معدة للسكن لكنها مشغولة كمسكن لأسرة معيشية وقت التعداد. وقد تكون الوحدة السكنية مشغولة أو خالية، وقد تكون وحدة سكنية غير تقليدية مسكونة أو أي مكان آخر مسكوناً كمسكن لأسرة معيشية في وقت التعداد. وتشمل هذه الفئة مساكن من مختلف المستويات من حيث ديمومتها وصلاحياتها للسكن.

### نوع المسكن:

يقصد بنوع المسكن الشكل الهندسي أو المعماري للمسكن. والذي قد يكون فيلا، أو دار، أو شقة، أو غرفة مستقلة، أو أي شكل آخر. مثل (براكية أو خيمة...الخ).

1. **فيلا:** هي مبنى قائم بذاته مشيد من الحجر النظيف عادة، ومعد أصلاً لسكن أسرة واحدة عادة، ويتكون من طابق واحد بجناحين أو من طابقين أو أكثر، يصل بينهما درج داخلي، ويخصص أحد الأجنحة في حالة الطابق الواحد أو الطابق الثاني للنوم، والجناح الآخر أو الطابق الأرضي للاستقبال والمطبخ والخدمات بمختلف أنواعها، كما يتوفر في الغالب للفيلا حديقة تحيط بها بغض النظر عن مساحتها بالإضافة إلى سور يحيط بها من الخارج، وكراج للسيارة كما يغطي السطح العلوي للفيلا بمادة القرميد على الأغلب، ويمكن أن يوجد ضمن حدود الفيلا أحد المباني أو الملاحق ويكون من مكوناتها.

2. دار: مبنى معد أصلاً لسكن أسرة واحدة أو أكثر، وقد تتكون الدار من طابق واحد أو طابقين تستغلها أسرة واحدة، وقد تكون الدار مقسمة إلى وحدات سكنية منفصلة كل منها تشمل المرافق الخاصة بها ويقوم بكل منها أسرة مستقلة، فيعتبر كل مسكن شقة.
3. شقة: هي جزء من دار أو عمارة تتكون من غرفة أو أكثر مع المرافق من مطبخ وحمام ومرحاض، ويقبل عليها جميعاً باب خارجي، وهي معدة لسكن أسرة واحدة، ويمكن الوصول إليها عن طريق درج أو ممر يؤدي إلى الطريق العام.
4. غرفة مستقلة: هي غرفة قائمة بذاتها ليس بها مرافق بل تشترك عادة مع غيرها من الغرف في المرافق (مطبخ - حمام - مرحاض) وهي معدة أصلاً للسكن.
5. خيمة: مبنى قائم بذاته مصنوع من القماش أو الوبر أو الشعر وعادة ما توجد في التجمعات البدوية.
6. براكية/كرفان/بركس: هو مبنى قائم بذاته مؤقت وغير تقليدي للسكن، ويتكون من غرفة واحدة أو أكثر وتكون المادة الغالبة للجدران الخارجية والسطح من الزنك (الصاج) أو التلك أو الاسبست، أو البلاستيك المقوى (فيبر كلاس)، أو مبنى يتكون سقفه من المواد السابقة أو الخشب أو ما شابه ومادة البناء للجدران الخارجية من الطوب الإسمنتي ومواد أخرى، وذلك بغض النظر عن استعماله الحالي والمواد التي يثبت بها جدرانه.
7. أخرى: مساكن لا يمكن تصنيفها كأحد الأنواع السابقة، مثل الأكواخ والكهوف والمغارات والأكشاك بشرط أن تكون مشغولة بسكن أو عمل وقت التعداد.

#### الغرفة:

بأنها حيز في وحدة سكنية أو مكان آخر للسكن، محاط بجدران تمتد من الأرضية إلى السقف أو السطح، لا تقل مساحتها عن أربعة أمتار مربعة، وتعتبر الشرفات (الفرنديات) المقززة غرفة إذا كانت مساحتها مساوية أو تزيد عن أربعة أمتار مربعة ومستخدمة لأي غرض من الأغراض المعيشية، وتعتبر الصالة غرفة، ولا يعتبر من ضمن الغرف كل من المطبخ والحمام والمرحاض والممرات. كما لا يعتبر من الغرف تلك المخصصة للحيوانات والدواجن وكذلك الغرف المستخدمة للعمل فقط.

#### حيازة المسكن:

يمثل كيفية حيازة الأسرة للمسكن وتكون إحدى الحالات الآتية:

1. ملك: إذا كان المسكن ملكاً للأسرة أو لأحد أفرادها الذين يقيمون بالمسكن عادة إقامة معتادة.
2. مستأجر غير مفروش: إذا كان المسكن مستأجراً دون أثاث مقابل إيجار يتم دفعه شهرياً أو كل مدة معينة.
3. مستأجر مفروش: إذا كان المسكن مستأجراً مع الأثاث والتجهيزات.
4. دون مقابل: في حالة حيازة المسكن دون دفع أي مبالغ كأن يكون المالك أب أو أم أو أحد أقارب رب الأسرة أو أحد أفرادها الذين لا يقيمون بالمسكن أو مقدماً من جهة أخرى دون مقابل.
5. مقابل عمل: إذا كان المسكن مقدماً للأسرة نتيجة علاقة عمل تربط أحد أفراد الأسرة بجهة العمل دون دفع إيجار، وسواء كانت هذه الجهة تملك المسكن أو تقوم هي بدفع الإيجار للمالك الأصلي.
6. أخرى: في حالة حيازة الأسرة للمسكن بأي وسيلة أخرى غير الحالات السابقة.

#### المصدر الرئيسي لمياه الشرب:

وهو المصدر الأكثر استخداماً من قبل الأسرة من أجل الشرب ويكون إحدى الحالات الآتية:

1. **شبكة مياه عامة متصلة بالمسكن:** وهي وصول المياه عبر أنابيب شبكة المياه إلى داخل المسكن (بواسطة تمديدات الأنابيب الداخلية) واتصالها بوحدة أو أكثر من الحنفيات، على سبيل المثال، في المطبخ و/ أو الحمام.
2. **بئر ارتوازي محمي/ ينبوع محمي:** البئر هو حفرة عميقة بالأرض حفرت أو شقت بهدف الوصول للمياه الجوفية، حيث يمكن استخراج الماء منه باستخدام مضخة أو وسائل أخرى. **والينبوع** يقصد به تدفق المياه الجوفية تلقائياً من الأرض وقد يكون في حفرة أو تدفق سطحي. وفي كلا الحالتين فإن البئر المحمي أو الينبوع المحمي من الأوساخ مثل فضلات الطيور والحشرات وغيرها من الملوثات الصحية بحيث يكون مفصول عن الملوثات الخارجية ومغطى بحيث لا يمكن دخول أي ملوث إليه.
3. **بئر ارتوازي غير محمي/ ينبوع غير محمي:** هو البئر أو الينبوع دون وجود غطاء يمنع وصول الطيور والأوساخ أو أي ملوثات أخرى لسطح المياه، ويكون معرضاً أكثر للملوثات الصحية.
4. **مياه تجميع الأمطار:** يقصد بها مياه الأمطار التي تُجمع من على أسطح المنازل أو غيره وتُجمع في آبار أو خزانات، ولا تعتبر المياه الجوفية مياه تجميع أمطار، بحيث يعتبر المصدر الرئيسي لهذه المياه هو مياه الأمطار، وفي حال تم تزويد هذا البئر من مصادر أخرى (تتكات، آبار ارتوازية، ينابيع، شبكة مياه عامة).
5. **صهريج/ تنك/ عربة تجر صهريج صغير:** يقصد بها الشاحنات الكبيرة أو الصغيرة أو التي تجرها الحيوانات أو أي وسيلة لنقل المياه باستخدام خزانات ناقلة للماء للوحدة السكنية بغض النظر عن مكان تخزين المياه في الوحدة السكنية.
6. **مياه زجاجات معدنية:** هي المياه المشتراة في زجاجات أو جالونات محكمة الإغلاق، ولا يقصد به تخزين مياه المنزل في زجاجات أو جالونات.
7. **حنفية عامة:** مصدر من مصادر المياه من خلال حنفية متوفرة للعامة وتكون بالعادة موجودة في ساحة عامة أو مكان عام.
8. **أخرى:** في حال المصدر الرئيسي لمياه الشرب أخرى غير الحالات السابقة.

### الكهرباء:

اتصال المسكن بالكهرباء وقد صنفت على النحو التالي:

1. **شبكة عامة:** إذا كان المسكن متصلاً بالشبكة العامة للكهرباء، التابعة لشركة الكهرباء أو للمجلس البلدي أو القروي.
2. **مولد خاص:** إذا كان مصدر الكهرباء مولداً خاصاً يملكه صاحب المسكن أو مجموعة من الأفراد.
3. **لا يوجد:** في حالة عدم اتصال المسكن بالكهرباء.

### نوع المراض الذي تستخدمه الأسرة:

أنواع المراض الذي تستخدمه الأسرة.

1. **مراض متصل بشبكة مجاري عامة:** شبكة مجاري عامة صممت للتخلص من الفضلات البشرية والمياه العادمة من الوحدة السكنية إلى خارج البيئة المحيطة بالمنزل، وهي تشمل على انابيب ومناهل ومضخات وآليات للتخلص من الفضلات.
2. **مراض متصل بحفرة امتصاصية:** وهي حفرة في الأرض بهدف تجميع الفضلات البشرية والمياه العادمة، وجدرانها فيها ثقب أو فتحات تمكنها من تسريب المياه إلى الأرض المحيطة بها.
3. **مراض متصل بحفرة صماء:** وهي حفرة في الأرض بهدف تجميع الفضلات البشرية والمياه العادمة، وجدرانها غير قابلة لتسريب المياه إلى الأرض المحيطة بها.

4. **مرحاض متصل بمصرف مفتوح:** وهو اتصال المصارف المنزلية بمنطقة خارج المنزل وليس الى شبكة عامة او حفرة (في الواد مثلا).
5. **لا يوجد مرحاض، في البرية، في الحقل:** ليس في المسكن مرحاض.
6. **أخرى:** إذا كان نوع المرحاض الذي يستخدمه أفراد الاسرة غير ما ذكر أعلاه.

### القدس، J1 و J2

لأغراض إحصائية بحتة، تم تقسيم محافظة القدس إلى جزئين الأول (منطقة J1) تشمل ذلك الجزء من محافظة القدس الذي ضمه الاحتلال الإسرائيلي إليه عنوة بعيد احتلاله للضفة الغربية عام 1967. وتضم منطقة J1 كُفْر عَقَب، بيت حَنِينَا، مَحَيِّم شُعْفَاط، شُعْفَاط، العيسويّة، شَيْخ جَرَّاح، وادي الجُوز، باب السَاهِرَة، الصُّوَانَة، الطُّور (جَبَل الزَيْتُون)، القُدْس (بيت المقدس)، الشِّيَاح، راس العامود، سلوان، الثُّورِي، جَبَل المَكْبَر، السَّوَاجِرَة العَرَبِيَّة، بيت صَفَافَا، شَرَفَات، صُورُ بَاهِر، أمُّ طُوبَا. ويشمل الجزء الثاني من محافظة القدس (منطقة J2) باقي المحافظة، وتضم منطقة J2 تجمعات (رَاقَات، مَحْمَاس، مَحَيِّم قَلَنْدِيَا، قَلَنْدِيَا، بيت دُفُو، جَبَع، الجُدَيْرَة، الرَّام وضَاحِيَة البَرِيد، بيت عَنَان، الجِيب، بِير تَبَالَا، بيت إِجْرَا، القُبَيْبِيَّة، حَرَابِيب أمِّ اللِّحْم، بَدُو، النَّبِي صَمُوئِيل، حَزْمَا، بيت حَنِينَا البَلَد، قَطَنَة، بيت سُورِيك، بيت إِكْسَا، عَنَاتَا، الكَعَابِيَّة (تَجْمُع بَدَوِي)، الزَّعِيْم، العَيْرِيَّة، ابو ديس، عرب الجَهَالِين (سلامات)، السَّوَاجِرَة الشَّرْقِيَّة، الشَّيْخ سَعْد).

### 2.1 التصنيفات

اعتمد في عملية معالجة ونشر البيانات الاحصائية على التصنيفات المعتمدة والمستخدمه في الجهاز وفق المعايير الدولية وبما يتلاءم مع الخصوصية الفلسطينية.

1. دليل التجمعات السكانية الفلسطينية، 2017

## الفصل الثاني

## النتائج الرئيسية

يعرض هذا الفصل النتائج الرئيسية لأبرز المؤشرات الخاصة بالمسكن وظروفه في فلسطين استناداً لنتائج التعداد العام للسكان والمساكن والمنشآت في فلسطين والذي نفذ خلال الفترة (2017/12/1 - 2017/12/24).

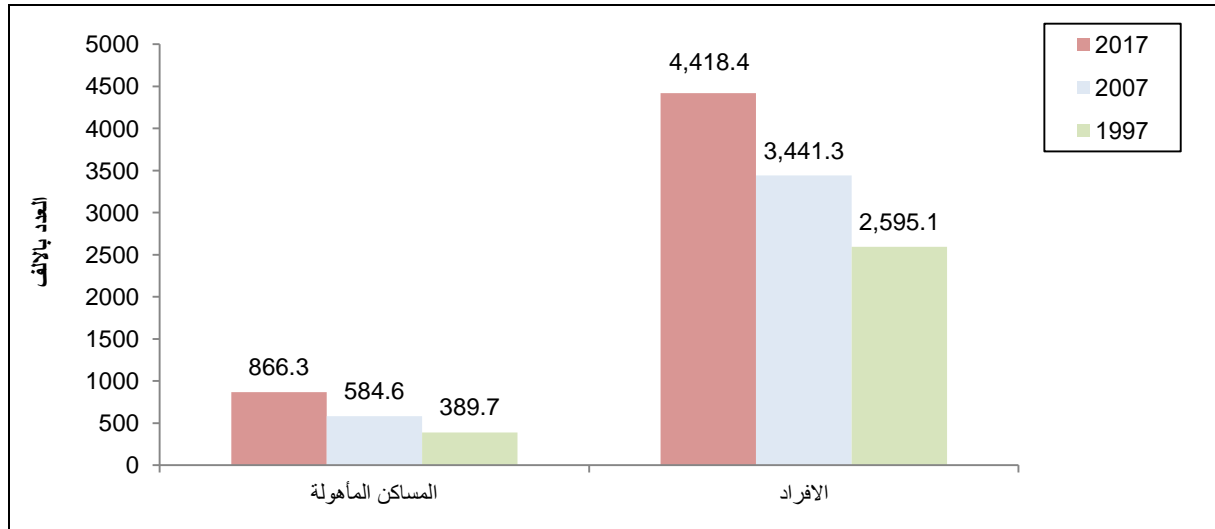
## 1.2 أعداد المساكن المأهولة

تشير النتائج النهائية إلى أن عدد المساكن المأهولة في الضفة الغربية قد بلغ 929,221 مسكناً مأهولاً، وتتوزع هذه المساكن على الحضر والريف والمخيمات بنسبة 76.9% و15.1% و8.0% على التوالي. (انظر/ي جدول 2).

بلغ إجمالي عدد المساكن المأهولة باستثناء J1 (الجزء من محافظة القدس والذي ضمه الاحتلال الإسرائيلي إليه عنوة بعيد احتلاله للضفة الغربية عام 1967) 866,329 مسكناً وذلك بزيادة مقدارها 48.2% مقارنة مع بيانات تعداد عام 2007. (انظر/ي جدول 4).

أما عدد الأفراد القاطنين في مساكن مأهولة في فلسطين باستثناء J1 فقد بلغ 4,418,402 فرداً بزيادة مقدارها 28.4% عن بيانات تعداد عام 2007. (انظر/ي جدول 5).

عدد المساكن المأهولة والأفراد في فلسطين\* للسنوات 1997، 2007، 2017 (بالآلاف)



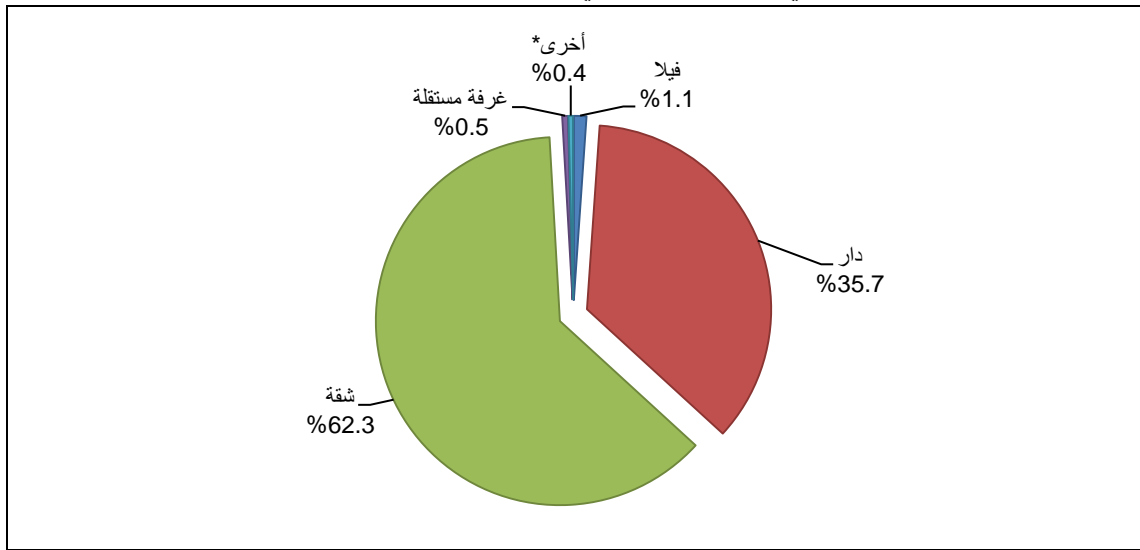
\*البيانات لا تشمل ذلك الجزء من محافظة القدس والذي ضمه الاحتلال الإسرائيلي إليه عنوة بعيد احتلاله للضفة الغربية عام 1967.

## 2.2 المساكن المأهولة حسب نوع المسكن

62% من المساكن تصنف على أنها شقق

أظهرت النتائج أن هناك 571,744 مسكناً مأهولاً في فلسطين تصنف على أنها شقق بما نسبته 62.3% من إجمالي المساكن المأهولة، وعدد المساكن المأهولة المصنفة دار بلغت 327,861 مسكناً بما نسبته 35.7%، وعدد المساكن المأهولة المصنفة فيلا بلغت 9,783 مسكناً بما نسبته 1.1%، وعدد المساكن المأهولة نوعها غرفة مستقلة بلغت 4,303 بما نسبته 0.5%. (انظر/ي جدول 3).

التوزيع النسبي للمساكن المأهولة في فلسطين حسب نوع المسكن، 2017



\*أخرى تشمل: خيمة، براكية، كرفان، برقس، أخرى

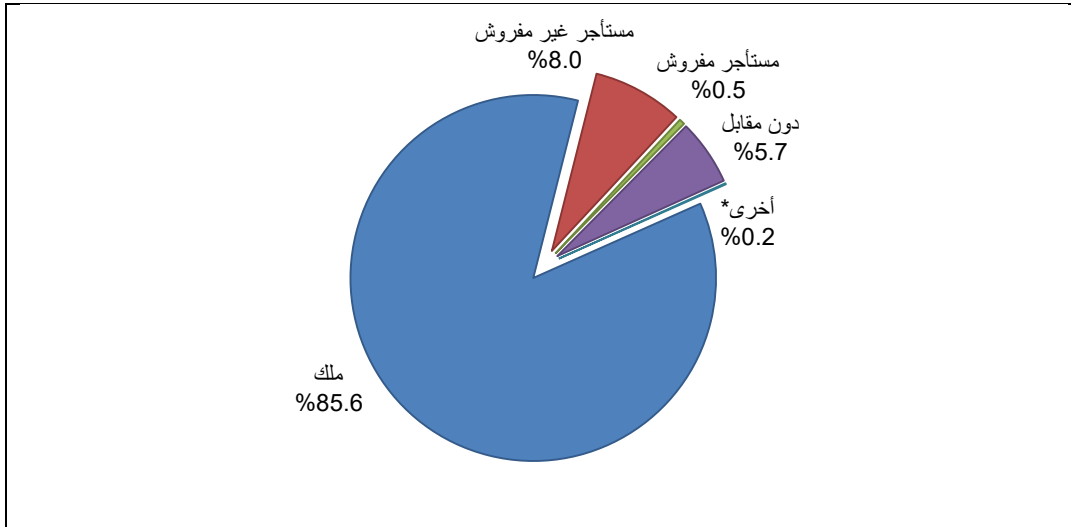
## 3.2 المساكن المأهولة حسب حيازة المسكن

86% من المساكن تعود ملكيتها لأحد أفراد الأسرة

أظهرت نتائج التعداد أن النسبة الغالبة من المساكن المأهولة في فلسطين هي مساكن تعود ملكيتها لأحد أفراد الأسرة، حيث بلغ عددها 785,919 مسكناً وتشكل ما نسبته 85.6% من إجمالي عدد المساكن المأهولة، وبلغ عدد المساكن المأهولة التي حيازتها مستأجرة غير مفروشة 73,136 مسكناً أي ما نسبته 8.0%، وعدد المساكن المأهولة التي حيازتها مستأجرة مفروشة بلغت 4,421 مسكناً بما نسبته 0.5%، بينما بلغت المساكن المأهولة والتي حيازتها دون مقابل 53,083 مسكناً وبنسبة مقدارها 5.7%، والمساكن المأهولة والتي حيازتها مقابل عمل وأخرى 1,476 مسكناً وبنسبة 0.2% من إجمالي المساكن المأهولة. (انظر/ي جدول 25).



## التوزيع النسبي للمساكن المأهولة في فلسطين حسب حيازة المسكن، 2017



\* أخرى تشمل مقابل عمل وأخرى

## 4.2 كثافة السكن

## المخيمات هي الأعلى من حيث كثافة السكن

بلغ متوسط كثافة السكن (عدد الأفراد في الغرفة) في فلسطين والحضر 1.4 فرد لكل غرفة، مقابل 1.3 فرد لكل غرفة في الريف الفلسطيني، و1.6 فرد لكل غرفة في المخيمات. وتشير البيانات أيضا أن 7.4% من الأسر تسكن في مساكن ذات كثافة سكنية تبلغ 3 أفراد أو أكثر للغرفة، وبلغت هذه النسبة 7.2% في الحضر مقابل 5.7% في الريف، وترتفع إلى 12.8% في المخيمات، (انظر/ي جدول 32).

## 5.2 المصدر الرئيسي لمياه الشرب

## 62% من الاسرة تستخدم مصدر مياه شرب آمن

تشكل الشبكات العامة المصدر الرئيسي لمياه الشرب لـ 494,220 أسرة في فلسطين (باستثناء J1) بواقع 344,748 أسرة في الحضر، و120,683 أسرة في الريف، و28,789 أسرة في المخيمات. (انظر/ي جداول 7)

أما نسبة الأسر التي تستخدم مصدر مياه شرب آمن (شبكة مياه عامة متصلة بالمسكن، حنفية عامة، بئر ارتوازي (محمي)، ينبوع محمي، مياه تجميع الأمطار، ومياه زجاجات معدنية) فبلغت 62.4% بواقع 57.7% في الحضر و93.7% في الريف، و43.5% في المخيمات. (انظر/ي جداول 6)

## عدد المساكن المأهولة في فلسطين\* حسب المصدر الرئيسي لمياه الشرب، 2017

عدد المساكن المأهولة	المصدر الرئيسي لمياه الشرب
494,220	شبكة مياه عامة متصلة بالمسكن
318,932	صهريج/تتك/عربة تجر صهريج صغير
12,073	بئر ارتوازي (محمي)/ ينبوع (محمي)
9,904	مياه تجميع الامطار
9,122	مياه زجاجات معدنية
7,990	حنفية عامة
865	بئر ارتوازي (غيرمحمي)/ ينبوع (غير محمي)
2,037	اخرى

\* البيانات لا تشمل ذلك الجزء من محافظة القدس والذي ضمه الاحتلال الإسرائيلي إليه عنوة بعيد احتلاله للضفة الغربية عام 1967.

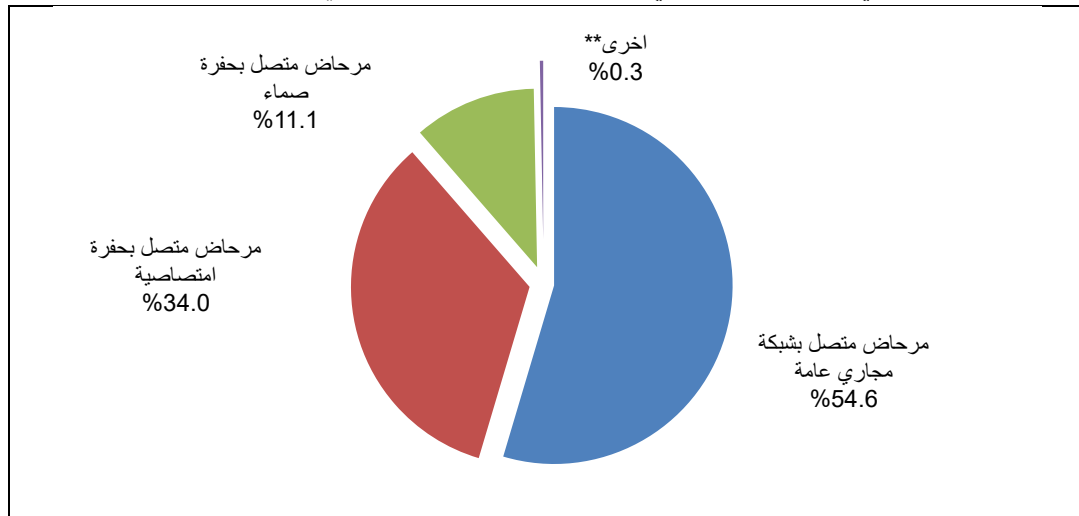
## 6.2 المساكن المأهولة حسب الاتصال بالكهرباء

بينت نتائج التعداد أن غالبية المساكن المأهولة في فلسطين (باستثناء J1) مزودة بالكهرباء عن طريق الشبكة العامة، حيث شكلت ما نسبته 99.7% من المساكن المأهولة وقد بلغ عدد هذه المساكن 852,534 مسكناً، فيما بلغت نسبة المساكن التي تستخدم المولد الخاص للتزود بالكهرباء 0.2% (2,054 مسكناً)، أما المساكن المأهولة غير المتصلة بالكهرباء فشكلت ما نسبته 0.1% (555 مسكناً) من إجمالي المساكن المأهولة، (انظر/ي جدول 9).

## 7.2 المساكن المأهولة حسب نوع المراض المستخدم

تشير النتائج إلى أن نسبة المساكن المأهولة في فلسطين (باستثناء J1)، التي تستخدم أسرها مراض متصل بحفرة امتصاصية او صماء بلغت 45.1%، فيما بلغت نسبة المساكن المأهولة التي مراضها متصل بشبكة مجاري عامة 54.6%، أما المساكن المأهولة التي تستخدم أسرها مراض متصل بمصرف مفتوح أو لا يوجد فيها مراض فبلغت نسبتها 0.3%. (انظر/ي جدول 11).

## التوزيع النسبي للمساكن المأهولة في فلسطين حسب نوع المراض الذي تستخدمه الأسرة، 2017



\* البيانات لا تشمل ذلك الجزء من محافظة القدس والذي ضمه الاحتلال الإسرائيلي إليه عنوة بعيد احتلاله للضفة الغربية عام 1967

\*\* اخرى تشمل: مراض متصل بمصرف مفتوح، ولا يوجد مراض (في البرية، في الحقل)، وأنواع أخرى

## 8.2 توفر السلع المعمرة ووسائل تكنولوجيا المعلومات

## السلع المعمرة ووسائل تكنولوجيا المعلومات الأقل توفراً لدى الأسر في مخيمات فلسطين

وفقاً لنتائج التعداد للأسر المبينة خصائصها فإن الغالبية العظمى من الأسر في فلسطين (باستثناء J1) يتوفر لديها طباخ الغاز/ الكهرياء والثلاجة والغسالة والصحن اللاقط. وأظهرت النتائج أن 25.9% من الأسر في فلسطين يتوفر لديها سيارة خاصة، وتفاوتت هذه النسب ما بين 25.5% في حضر و36.6% في الريف بينما وصلت إلى 9.0% في المخيمات، فيما بلغت نسبة الأسر التي يتوفر لديها تلفزيون شاشة LCD/LED 60.1% في فلسطين وعلى مستوى نوع التجمع حضر، ريف، ومخيمات بلغت 59.4%، و71.0%، و45.4% على التوالي. (انظر/ي جداول 37،36)



## الجدول الاحصائية Statistical Tables



جدول 1: مؤشرات مختارة لظروف السكن في فلسطين حسب نوع التجمع 1997، 2007، 2017

Table 1: Selected Main Indicators for Housing Conditions in Palestine by Type of Locality 1997, 2007, 2017

Indicator*	Type of Locality and Year									نوع التجمع والسنة			المؤشر *
	مخيمات Camps			ريف Rural			حضر Urban			فلسطين Palestine			
	2017	2007	1997	2017	2007	1997	2017	2007	1997	2017	2007	1997	
Percentage of Households Living in A House	30.6	46.3	61.3	57.4	56.8	67.1	31.4	36.5	40.4	35.3	40.9	52.0	نسبة الأسر التي تسكن في دار
Percentage of Households Living in Apartment	68.1	52.0	37.8	37.6	38.9	28.3	65.6	60.4	57.4	61.5	55.9	45.2	نسبة الأسر التي تسكن في شقة
Percentage of Households Living in Villa	0.1	1.1	0.3	1.3	1.6	0.7	1.1	1.7	1.0	1.1	1.6	0.8	نسبة الأسر التي تسكن في فيلا
Percentage of Households Living in Owned Housing Units	88.1	87.3	87.6	91.5	87.2	83.9	82.8	78.6	72.0	84.6	81.1	78.1	نسبة الأسر التي تسكن في مساكن ملك
Percentage of Households Living in Rented Housing Units	6.5	6.1	3.9	3.3	4.6	4.7	9.5	10.0	14.3	8.3	8.7	9.7	نسبة الأسر التي تسكن في مساكن مستأجرة
Average Number of Rooms in the Housing Unit	3.2	3.3	3.4	3.7	3.6	3.2	3.6	3.6	3.5	3.6	3.6	3.4	متوسط عدد الغرف في المسكن
Percentage of Households Living in Housing Unit with 1-2 Room	25.7	24.6	27.5	15.1	21.0	34.3	15.3	17.8	22.7	16.1	19.0	27.1	نسبة الأسر التي تسكن في مساكن حجمها 1-2 غرفة
Average Housing Density (Number of Persons Per Room)	1.6	1.8	2.1	1.3	1.6	2.0	1.4	1.6	1.9	1.4	1.6	2.0	متوسط كثافة السكن (عدد الافراد للغرفة)
Percentage of Households Living in Housing Unit with 3 Persons or mor per room	12.8	17.5	30.5	5.7	13.3	27.6	7.2	12.2	22.4	7.4	12.8	25.3	نسبة الأسر التي تسكن في مساكن كثافة السكن فيها 3 افراد او اكثر للغرفة
Percentage of Households who have A kitchen	98.8	98.8	97.6	97.7	96.5	91.4	98.3	97.7	97.3	98.2	97.6	95.5	نسبة الأسر التي لديها مطبخ
Percentage of Households Living in Housing Unit Connection to Public Electricity Network	99.6	99.4	98.4	97.0	95.8	87.4	98.6	98.6	97.9	98.4	98.2	94.6	نسبة الأسر التي تسكن في مساكن متصلة بشبكة الكهرباء العامة
Percentage of Households by Availability of Private Car	9.0	7.7	11.8	36.6	19.5	18.8	25.5	19.9	23.7	25.9	18.6	20.4	نسبة الاسر حسب توفر سيارة خاصة
Percentage of Households by Availability of Home Library	6.4	17.5	11.3	8.6	18.1	12.4	10.0	20.6	15.5	9.5	19.8	13.9	نسبة الاسر حسب توفر مكتبة منزلية
Percentage of Households by Availability of Computer	12.9	36.5	2.5	18.2	35.0	2.5	15.4	39.5	5.2	15.6	38.4	4.0	نسبة الاسر حسب توفر جهاز حاسوب

\* Percentages include the " not stated"

\* النسب الواردة في الجدول حسبت بما يشمل حالات غير مبين

## جدول 2: المساكن المأهولة في فلسطين حسب نوع التجمع وعدد الغرف في المسكن، 2017

Table 2: Occupied Housing Units in Palestine by Type of Locality and Number of Rooms in Housing Unit, 2017

Type of Locality	متوسط عدد الغرف Average Number of Rooms	المجموع Total		عدد الغرف في المسكن Number of Rooms in Housing Unit												نوع التجمع
				غير مبين Not Stated		+5		4		3		2		1		
		نسبة %	عدد No.	نسبة %	عدد No.	نسبة %	عدد No.	نسبة %	عدد No.	نسبة %	عدد No.	نسبة %	عدد No.	نسبة %	عدد No.	
Palestine	3.6	100	929,221	1.2	11,186	20.0	186,301	30.2	280,826	32.6	302,926	13.2	122,396	2.8	25,586	فلسطين
Urban	3.6	100	714,659	1.2	8,352	19.8	141,748	30.6	218,481	33.3	237,846	12.6	90,301	2.5	17,931	حضر
Rural	3.7	100	140,568	1.8	2,554	25.6	35,923	31.1	43,684	26.8	37,604	12.0	16,879	2.8	3,924	ريف
Camps	3.2	100	73,994	0.4	280	11.7	8,630	25.2	18,661	37.1	27,476	20.6	15,216	5.0	3,731	مخيمات



## جدول 3: المساكن المأهولة والأفراد في فلسطين حسب نوع التجمع ونوع المسكن وعدد الغرف في المسكن، 2017

Table 3: Occupied Housing Units in Palestine by Type of Locality, Type of Housing Unit and Number of Rooms in Housing Unit, 2017

Type of Locality and Type of Housing Unit		المجموع Total	عدد الغرف في المسكن					نوع التجمع ونوع المسكن	
			غير مبيّن Not Stated	+5	4	3	2		1
Palestine								فلسطين	
Villa	Housing Units	9,783	0	8,131	1,409	208	35	0	مسكن فيلا
	Persons	54,819	0	46,433	7,254	989	143	0	أفراد
House	Housing Units	327,861	3	69,971	102,010	106,718	42,451	6,708	مسكن دار
	Persons	1,750,016	5	428,108	582,016	539,502	179,009	21,376	أفراد
Apartment	Housing Units	571,744	6	108,184	177,334	195,423	78,225	12,572	مسكن شقة
	Persons	2,829,421	33	605,057	937,274	924,452	319,474	43,131	أفراد
Independent Room	Housing Units	4,303	0	0	0	0	0	4,303	مسكن غرفة مستقلة
	Persons	13,657	0	0	0	0	0	13,657	أفراد
Others*	Housing Units	4,353	0	15	73	577	1,685	2,003	مسكن أخرى*
	Persons	22,829	0	127	575	3,784	9,119	9,224	أفراد
Not Stated	Housing Units	11,177	11,177	0	0	0	0	0	مسكن غير مبيّن
	Persons	28,823	28,823	0	0	0	0	0	أفراد
Total	Housing Units	929,221	11,186	186,301	280,826	302,926	122,396	25,586	مسكن المجموع
	Persons	4,699,565	28,861	1,079,725	1,527,119	1,468,727	507,745	87,388	أفراد

جدول 3 (تابع): المساكن المأهولة والأفراد في فلسطين حسب نوع التجمع ونوع المسكن وعدد الغرف في المسكن، 2017

Table 3 (Cont.): Occupied Housing Units and Persons in Palestine by Type of Locality, Type of Housing Unit and Number of Rooms in Housing Unit, 2017

Type of Locality and Type of Housing Unit		المجموع Total	عدد الغرف في المسكن					نوع التجمع ونوع المسكن		
			غير مبين Not Stated	+5	4	3	2		1	
Urban									حضر	
	Villa	Housing Units	7,865	0	6,447	1,194	191	33	0	مسكن فيلا
		Persons	44,071	0	36,897	6,127	915	132	0	أفراد
House	Housing Units	224,588	0	45,900	69,841	75,621	28,745	4,481	مسكن	دار
	Persons	1,207,974	0	283,984	403,713	383,200	122,551	14,526	أفراد	
Apartment	Housing Units	468,536	0	89,390	147,402	161,654	60,738	9,352	مسكن	شقة
	Persons	2,330,374	0	501,661	782,202	765,502	248,852	32,157	أفراد	
Independent Room	Housing Units	3,348	0	0	0	0	0	3,348	مسكن	غرفة مستقلة
	Persons	10,863	0	0	0	0	0	10,863	أفراد	
Others*	Housing Units	1,970	0	11	44	380	785	750	مسكن	أخرى*
	Persons	10,123	0	96	356	2,533	3,977	3,161	أفراد	
Not Stated	Housing Units	8,352	8,352	0	0	0	0	0	مسكن	غير مبين
	Persons	19,642	19,642	0	0	0	0	0	أفراد	
Total	Housing Units	714,659	8,352	141,748	218,481	237,846	90,301	17,931	مسكن	المجموع
	Persons	3,623,047	19,642	822,638	1,192,398	1,152,150	375,512	60,707	أفراد	

جدول 3 (تابع): المساكن المأهولة والأفراد في فلسطين حسب نوع التجمع ونوع المسكن وعدد الغرف في المسكن، 2017

Table 3 (Cont.): Occupied Housing Units and Persons in Palestine by Type of Locality, Type of Housing Unit and Number of Rooms in Housing Unit, 2017

Type of Locality and Type of Housing Unit		المجموع Total	عدد الغرف في المسكن					نوع التجمع ونوع المسكن		
			غير مبين Not Stated	+5	4	3	2		1	
Rural								ريف		
	Villa	Housing Units	1,838	0	1,622	200	15	1	0	مسكن فيلا
		Persons	10,250	0	9,143	1,036	64	7	0	أفراد
House	Housing Units	80,657	3	20,984	26,238	22,641	9,407	1,384	مسكن دار	
	Persons	412,543	5	121,827	140,701	109,105	36,975	3,930	أفراد	
Apartment	Housing Units	52,808	6	13,314	17,221	14,765	6,576	926	مسكن شقة	
	Persons	242,153	33	69,152	82,456	63,665	24,117	2,730	أفراد	
Independent Room	Housing Units	368	0	0	0	0	0	368	مسكن غرفة مستقلة	
	Persons	815	0	0	0	0	0	815	أفراد	
Others*	Housing Units	2,352	0	3	25	183	895	1,246	مسكن أخرى*	
	Persons	12,559	0	25	197	1,178	5,124	6,035	أفراد	
Not Stated	Housing Units	2,545	2,545	0	0	0	0	0	مسكن غير مبين	
	Persons	8,104	8,104	0	0	0	0	0	أفراد	
Total	Housing Units	140,568	2,554	35,923	43,684	37,604	16,879	3,924	مسكن المجموع	
	Persons	686,424	8,142	200,147	224,390	174,012	66,223	13,510	أفراد	

## جدول 3 (تابع): المساكن المأهولة والأفراد في فلسطين حسب نوع التجمع ونوع المسكن وعدد الغرف في المسكن، 2017

Table 3 (Cont.): Occupied Housing Units and Persons in Palestine by Type of Locality, Type of Housing Unit and Number of Rooms in Housing Unit, 2017

Type of Locality and Type of Housing Unit		المجموع Total	عدد الغرف في المسكن					نوع التجمع ونوع المسكن	
			غير مبين Not Stated	+5	4	3	2		1
<b>Camps</b>								مخيمات	
Villa	Housing Units	80	0	62	15	2	1	0	مسكن فيلا
	Persons	498	0	393	91	10	4	0	أفراد
House	Housing Units	22,616	0	3,087	5,931	8,456	4,299	843	مسكن دار
	Persons	129,499	0	22,297	37,602	47,197	19,483	2,920	أفراد
Apartment	Housing Units	50,400	0	5,480	12,711	19,004	10,911	2,294	مسكن شقة
	Persons	256,894	0	34,244	72,616	95,285	46,505	8,244	أفراد
Independent Room	Housing Units	587	0	0	0	0	0	587	مسكن غرفة مستقلة
	Persons	1,979	0	0	0	0	0	1,979	أفراد
Others*	Housing Units	31	0	1	4	14	5	7	مسكن أخرى*
	Persons	147	0	6	22	73	18	28	أفراد
Not Stated	Housing Units	280	280	0	0	0	0	0	مسكن غير مبين
	Persons	1,077	1,077	0	0	0	0	0	أفراد
<b>Total</b>	<b>Housing Units</b>	<b>73,994</b>	<b>280</b>	<b>8,630</b>	<b>18,661</b>	<b>27,476</b>	<b>15,216</b>	<b>3,731</b>	مسكن المجموع
	<b>Persons</b>	<b>390,094</b>	<b>1,077</b>	<b>56,940</b>	<b>110,331</b>	<b>142,565</b>	<b>66,010</b>	<b>13,171</b>	أفراد

\*Others include: Tent, Marginal and Caravan\ Barracks

\* اخرى تشمل: خيمة، براكية/كرفان/ بركس

## جدول 4: المساكن المأهولة في فلسطين\* حسب نوع التجمع وعدد الغرف المخصصة للنوم في المسكن، 2017

Table 4: Occupied Housing Units in Palestine\* by Type of Locality and Number of Bedrooms in Housing Unit, 2017

Type of Locality	متوسط عدد الغرف المخصصة للنوم  Average Number of Bedrooms	المجموع  Total		عدد الغرف المخصصة للنوم  Number of Bedrooms												نوع التجمع
				غير مبين  Not Stated		+5		4		3		2		1		
		نسبة	عدد	نسبة	عدد	نسبة	عدد	نسبة	عدد	نسبة	عدد	نسبة	عدد	نسبة	عدد	
		%	No.	%	No.	%	No.	%	No.	%	No.	%	No.	%	No.	
Palestine	2.1	100	866,329	1.3	11,186	0.6	4,798	3.4	29,099	30.2	261,851	41.7	361,550	22.8	197,845	فلسطين
Urban	2.1	100	654,244	1.3	8,352	0.6	3,622	3.4	22,416	31.2	204,208	42.0	274,556	21.6	141,090	حضر
Rural	2.1	100	140,568	1.8	2,554	0.5	712	2.9	4,065	29.0	40,805	39.6	55,733	26.1	36,699	ريف
Camps	1.9	100	71,517	0.4	280	0.6	464	3.7	2,618	23.5	16,838	43.7	31,261	28.0	20,056	مخيمات

\* Data exclude those parts of Jerusalem which were annexed by Israeli Occupation in 1967 .

\* البيانات لا تشمل ذلك الجزء من محافظة القدس والذي ضمه الاحتلال الإسرائيلي إليه عنوة بعيد احتلاله للضفة الغربية عام 1967.

جدول 5: المساكن المأهولة والأفراد في فلسطين\* حسب نوع التجمع ونوع المسكن وعدد الغرف المخصصة للنوم في المسكن، 2017

Table 5: Occupied Housing Units and Persons in Palestine\* by Type of Locality, Type of Housing Unit and Number of Bedrooms in Housing Unit, 2017

Type of Locality and Type of Housing Unit		المجموع Total	عدد الغرف المخصصة للنوم						نوع التجمع ونوع المسكن	
			غير مبين Not Stated	+5	4	3	2	1		
Palestine										فلسطين
Villa	Housing Units	9,631	0	1,163	2,445	4,834	969	220	مساكن	فيلا
	Persons	54,090	0	7,522	14,747	26,705	4,475	641	أفراد	
House	Housing Units	309,286	3	1,985	11,181	92,341	131,296	72,480	مساكن	دار
	Persons	1,667,463	5	18,402	86,042	588,303	712,160	262,551	أفراد	
Apartment	Housing Units	527,658	6	1,650	15,450	164,557	228,264	117,731	مساكن	شقة
	Persons	2,631,984	33	15,511	114,947	965,722	1,135,759	400,012	أفراد	
Independent Room	Housing Units	4,252	0	0	0	0	0	4,252	مساكن	غرفة مستقلة
	Persons	13,545	0	0	0	0	0	13,545	أفراد	
Others**	Housing Units	4,325	0	0	23	119	1,021	3,162	مساكن	أخرى**
	Persons	22,497	0	0	211	918	6,305	15,063	أفراد	
Not Stated	Housing Units	11,177	11,177	0	0	0	0	0	مساكن	غير مبين
	Persons	28,823	28,823	0	0	0	0	0	أفراد	
Total	Housing Units	866,329	11,186	4,798	29,099	261,851	361,550	197,845	مساكن	المجموع
	Persons	4,418,402	28,861	41,435	215,947	1,581,648	1,858,699	691,812	أفراد	

جدول 5 (تابع): المساكن المأهولة والأفراد في فلسطين\* حسب نوع التجمع ونوع المسكن وعدد الغرف المخصصة للنوم في المسكن، 2017

Table 5 (Cont.): Occupied Housing Units and Persons in Palestine\* by Type of Locality, Type of Housing Unit and Number of Bedrooms in Housing Unit, 2017

Type of Locality and Type of Housing Unit		المجموع Total	عدد الغرف المخصصة للنوم					نوع التجمع ونوع المسكن	
			غير مبيّن Not Stated	5	4	3	2		
<b>Urban</b>									حضر
Villa	Housing Units	7,714	0	885	1,934	3,921	791	183	مسكن فيلا
	Persons	43,346	0	5,828	11,686	21,620	3,686	526	أفراد
House	Housing Units	206,412	0	1,343	7,584	62,663	88,508	46,314	مسكن دار
	Persons	1,127,238	0	12,569	59,087	404,028	482,798	168,756	أفراد
Apartment	Housing Units	426,526	0	1,394	12,880	137,523	184,667	90,062	مسكن شقة
	Persons	2,142,724	0	13,236	96,865	807,743	919,416	305,464	أفراد
Independent Room	Housing Units	3,298	0	0	0	0	0	3,298	مسكن غرفة مستقلة
	Persons	10,753	0	0	0	0	0	10,753	أفراد
Others**	Housing Units	1,942	0	0	18	101	590	1,233	مسكن أخرى**
	Persons	9,791	0	0	167	763	3,594	5,267	أفراد
Not Stated	Housing Units	8,352	8,352	0	0	0	0	0	مسكن غير مبيّن
	Persons	19,642	19,642	0	0	0	0	0	أفراد
<b>Total</b>	<b>Housing Units</b>	<b>654,244</b>	<b>8,352</b>	<b>3,622</b>	<b>22,416</b>	<b>204,208</b>	<b>274,556</b>	<b>141,090</b>	مسكن المجموع
	<b>Persons</b>	<b>3,353,494</b>	<b>19,642</b>	<b>31,633</b>	<b>167,805</b>	<b>1,234,154</b>	<b>1,409,494</b>	<b>490,766</b>	أفراد

جدول 5 (تابع): المساكن المأهولة والأفراد في فلسطين\* حسب نوع التجمع ونوع المسكن وعدد الغرف المخصصة للنوم في المسكن، 2017

Table 5 (Cont.): Occupied Housing Units and Persons in Palestine\* by Type of Locality, Type of Housing Unit and Number of Bedrooms in Housing Unit, 2017

Type of Locality and Type of Housing Unit		المجموع Total	عدد الغرف المخصصة للنوم Number of Bedrooms					نوع التجمع ونوع المسكن	
			غير مبين Not Stated	5	4	3	2		
<b>Rural</b>									ريف
Villa	Housing Units	1,838	0	266	492	875	169	36	مسكن فيلا
	Persons	10,250	0	1,603	2,938	4,841	755	113	أفراد
House	Housing Units	80,657	3	362	2,395	23,704	33,191	21,002	مسكن دار
	Persons	412,543	5	2,847	16,721	142,417	174,571	75,982	أفراد
Apartment	Housing Units	52,808	6	84	1,174	16,209	21,959	13,376	مسكن شقة
	Persons	242,153	33	616	7,332	87,170	102,657	44,345	أفراد
Independent Room	Housing Units	368	0	0	0	0	0	368	مسكن غرفة مستقلة
	Persons	815	0	0	0	0	0	815	أفراد
Others**	Housing Units	2,352	0	0	4	17	414	1,917	مسكن أخرى**
	Persons	12,559	0	0	38	150	2,616	9,755	أفراد
Not Stated	Housing Units	2,545	2,545	0	0	0	0	0	مسكن غير مبين
	Persons	8,104	8,104	0	0	0	0	0	أفراد
<b>Total</b>	<b>Housing Units</b>	<b>140,568</b>	<b>2,554</b>	<b>712</b>	<b>4,065</b>	<b>40,805</b>	<b>55,733</b>	<b>36,699</b>	مسكن المجموع
	<b>Persons</b>	<b>686,424</b>	<b>8,142</b>	<b>5,066</b>	<b>27,029</b>	<b>234,578</b>	<b>280,599</b>	<b>131,010</b>	أفراد



جدول 5 (تابع): المساكن المأهولة والأفراد في فلسطين\* حسب نوع التجمع ونوع المسكن وعدد الغرف المخصصة للنوم في المسكن، 2017

Table 5 (Cont.): Occupied Housing Units and Persons in Palestine\* by Type of Locality, Type of Housing Unit and Number of Bedrooms in Housing Unit, 2017

Type of Locality and Type of Housing Unit		المجموع Total	عدد الغرف المخصصة للنوم					نوع التجمع ونوع المسكن	
			غير مبين Not Stated	5	4	3	2		
<b>Camps</b>									مخيمات
Villa	Housing Units	79	0	12	19	38	9	1	مسكن فيلا
	Persons	494	0	91	123	244	34	2	أفراد
House	Housing Units	22,217	0	280	1,202	5,974	9,597	5,164	مسكن دار
	Persons	127,682	0	2,986	10,234	41,858	54,791	17,813	أفراد
Apartment	Housing Units	48,324	0	172	1,396	10,825	21,638	14,293	مسكن شقة
	Persons	247,107	0	1,659	10,750	70,809	113,686	50,203	أفراد
Independent Room	Housing Units	586	0	0	0	0	0	586	مسكن غرفة مستقلة
	Persons	1,977	0	0	0	0	0	1,977	أفراد
Others**	Housing Units	31	0	0	1	1	17	12	مسكن أخرى**
	Persons	147	0	0	6	5	95	41	أفراد
Not Stated	Housing Units	280	280	0	0	0	0	0	مسكن غير مبين
	Persons	1,077	1,077	0	0	0	0	0	أفراد
<b>Total</b>	<b>Housing Units</b>	<b>71,517</b>	<b>280</b>	<b>464</b>	<b>2,618</b>	<b>16,838</b>	<b>31,261</b>	<b>20,056</b>	مسكن المجموع
	<b>Persons</b>	<b>378,484</b>	<b>1,077</b>	<b>4,736</b>	<b>21,113</b>	<b>112,916</b>	<b>168,606</b>	<b>70,036</b>	أفراد

\* Data exclude those parts of Jerusalem which were annexed by Israeli Occupation in 1967 .

\* البيانات لا تشمل ذلك الجزء من محافظة القدس والذي ضمه الاحتلال الإسرائيلي إليه عنوة بعد احتلاله للضفة الغربية عام 1967.

\*\* Others include: Tent, Marginal and Caravan\ Barracks

\*\* اخرى تشمل: خيمة، براكية/كرفان/ برقس

## جدول 6: المساكن المأهولة والأفراد في فلسطين\* حسب نوع التجمع، استخدام مياه الشرب الآمنة، واستخدام الصرف الصحي المحسن، 2017

Table 6: Occupied Housing Units and Persons in Palestine\* by Type of Locality, Use Improved Drinking Water and Use Improved Sanitation, 2017

Type of Locality		استخدام الصرف الصحي المحسن*** Use Improved Sanitation***	استخدام مياه الشرب الآمنة** Use Improved Drinking Water**	نوع التجمع	
Palestine	Housing Units	852,791	533,309	مساكن	فلسطين
	Persons	4,376,900	2,593,718	أفراد	
Urban	Housing Units	644,626	372,967	مساكن	حضر
	Persons	3,327,065	1,804,747	أفراد	
Rural	Housing Units	136,969	129,345	مساكن	ريف
	Persons	672,630	634,708	أفراد	
Camps	Housing Units	71,196	30,997	مساكن	مخيمات
	Persons	377,205	154,263	أفراد	

\* Data exclude those parts of Jerusalem which were annexed by Israeli Occupation in 1967 .

\* البيانات لا تشمل ذلك الجزء من محافظة القدس والذي ضمه الاحتلال الإسرائيلي إليه عنوة بعيد احتلاله للضفة الغربية عام 1967.

\*\* Use Improved Drinking Water Sources include: Piped into dwelling, Public tap, Protected Dug well/Protected Spring, rain water and bottled water.

\*\* استخدام مياه الشرب الآمنة تشمل المصادر التالية: مصدر شبكة مياه عامة متصلة بالمسكن، حنفية عامة، بئر ارتوازي (محمي)، ينبوع

(محمي)، مياه جمع امطار، مياه زجاجات معدنية.

\*\*\* Improved Sanitation includes: Flush to piped sewer system, Flush to Septik Porous Tank and Flush to Septik Tight Tank

\*\*\* الصرف الصحي المحسن يشمل (مرحاض متصل بشبكة مجاري عامة، مرحاض متصل بحفرة امتصاصية أو حفرة صماء).

## جدول 7: المساكن المأهولة والأفراد في فلسطين\* حسب نوع التجمع والمصدر الرئيسي لمياه الشرب لدى الأسرة، 2017

Table 7: Occupied Housing Units and Persons in Palestine\* by Type of Locality and Main Source of Drinking Water to the Household, 2017

Type of Locality		المجموع Total	المصدر الرئيسي لمياه الشرب Main Source of Drinking Water								نوع التجمع		
			غير مبين	اخرى	حنفية عامة	مياه زجاجات معدنية	صهريج/تنك/عربة تجر صهريج صغير	مياه تجمع الامطار	بئر ارتوازي (غيرمحمي)/ينبوع (غير محمي)	بئر ارتوازي (محمي) ينبوع (محمي)			شبكة مياه عامة متصلة بالمسكن
			Not Stated	Others	Public Tap	Bottled Water	Tanker Truck/Cart With Small Tank	Rainwater	Unprotected Dug well/Unprotected Spring	Protected Dug well/Protected Spring			Piped Into Dwelling
Palestine	Housing Units	866,329	11,186	2,037	7,990	9,122	318,932	9,904	865	12,073	494,220	مساكن	فلسطين
	Persons	4,418,402	28,861	10,360	45,317	38,673	1,780,909	52,421	4,554	62,537	2,394,770	أفراد	
Urban	Housing Units	654,244	8,352	1,652	6,186	7,107	270,657	7,002	616	7,924	344,748	مساكن	حضر
	Persons	3,353,494	19,642	8,543	34,306	29,645	1,517,296	37,278	3,266	41,428	1,662,090	أفراد	
Rural	Housing Units	140,568	2,554	72	5	1,690	8,383	2,870	214	4,097	120,683	مساكن	ريف
	Persons	686,424	8,142	365	23	7,354	42,133	14,978	1,076	20,805	591,548	أفراد	
Camps	Housing Units	71,517	280	313	1,799	325	39,892	32	35	52	28,789	مساكن	مخيمات
	Persons	378,484	1,077	1,452	10,988	1,674	221,480	165	212	304	141,132	أفراد	

\* Data exclude those parts of Jerusalem which were annexed by Israeli Occupation in 1967 .

\* البيانات لا تشمل ذلك الجزء من محافظة القدس والذي ضمه الاحتلال الإسرائيلي إليه عنوة بعيد احتلاله للضفة الغربية عام 1967.

جدول 8: المساكن المأهولة والأفراد في فلسطين\* حسب نوع التجمع ونوع المسكن والمصدر الرئيسي لمياه الشرب لدى الأسرة، 2017

Table 8: Occupied Housing Units and Persons in Palestine\* by Type of Locality, Type of Housing Unit and Main Source of Drinking Water to the Household, 2017

Type of Locality and Type of Housing Unit		المجموع Total	المصدر الرئيسي لمياه الشرب Main Source of Drinking Water								نوع التجمع ونوع المسكن		
			غير مبين Not Stated	اخرى Others	خفية عامة Public Tap	مياه زجاجات معدنية Bottled Water	صهريج/تلك/عربة تجر صهريج صغير Tanker Truck/Cart With Small Tank	مياه تجميع الامطار Rainwater	بئر ارتوازي (غيرمحمي) بنيوع (غير محمي) Unprotected Dug well/Unprotected Spring	بئر ارتوازي (محمي) بنيوع (محمي) Protected Dug well/Protected Spring			شبكة مياه عامة متصلة بالمسكن Piped Into Dwelling
<b>Palestine</b>													فلسطين
Villa	Housing Units	9,631	0	44	32	450	1,526	132	11	323	7,113	مساكن	فيلا
	Persons	54,090	0	237	177	2,255	9,430	814	56	1,863	39,258	أفراد	
House	Housing Units	309,286	3	499	2,920	1,953	79,997	7,037	411	7,494	208,972	مساكن	دار
	Persons	1,667,463	5	2,759	17,943	8,597	485,398	38,830	2,278	40,531	1,071,122	أفراد	
Apartment	Housing Units	527,658	6	1,474	4,863	6,668	232,438	2,560	387	3,952	275,310	مساكن	شقة
	Persons	2,631,984	33	7,306	26,474	27,653	1,264,887	11,954	1,967	18,720	1,272,990	أفراد	
Independent Room	Housing Units	4,252	0	12	99	34	2,803	39	9	42	1,214	مساكن	غرفة مستقلة
	Persons	13,545	0	27	364	93	9,905	97	33	104	2,922	أفراد	
Others**	Housing Units	4,325	0	8	76	17	2,168	136	47	262	1,611	مساكن	أخرى**
	Persons	22,497	0	31	359	75	11,289	726	220	1,319	8,478	أفراد	
Not Stated	Housing Units	11,177	11,177	0	0	0	0	0	0	0	0	مساكن	غير مبين
	Persons	28,823	28,823	0	0	0	0	0	0	0	0	أفراد	
Total	Housing Units	866,329	11,186	2,037	7,990	9,122	318,932	9,904	865	12,073	494,220	مساكن	المجموع
	Persons	4,418,402	28,861	10,360	45,317	38,673	1,780,909	52,421	4,554	62,537	2,394,770	أفراد	

جدول 8 (تابع): المساكن المأهولة والأفراد في فلسطين \* حسب نوع التجمع ونوع المسكن والمصدر الرئيسي لمياه الشرب لدى الأسرة، 2017

Table 8 (Cont.): Occupied Housing Units and Persons in Palestine\* by Type of Locality, Type of Housing Unit and Main Source of Drinking Water to the Household, 2017

Type of Locality and Type of Housing Unit		المجموع Total	المصدر الرئيسي لمياه الشرب Main Source of Drinking Water								نوع التجمع ونوع المسكن		
			غير مبين	اخرى	حفنية عامة	مياه زجاجات معدنية	صهريج/تلك/عربة تجر صهريج صغير	مياه تجمع الامطار	بئر ارتوازي (غيرمحمي) ينبوع (غير محمي)	بئر ارتوازي (محمي) ينبوع (محمي)			شبكة مياه عامة متصلة بالمسكن
			Not Stated	Others	Public Tap	Bottled Water	Tanker Truck/Cart With Small Tank	Rainwater	Unprotected Dug well/Unprotected Spring	Protected Dug well/Protected Spring			Piped Into Dwelling
<b>Urban</b>													حضر
Villa	Housing Units	7,714	0	43	30	315	1,426	108	8	261	5,523	مسكن	فيلا
	Persons	43,346	0	232	165	1,559	8,852	674	39	1,497	30,328	أفراد	
House	Housing Units	206,412	0	338	2,157	1,206	61,830	4,925	256	4,549	131,151	مسكن	دار
	Persons	1,127,238	0	1,964	12,910	5,152	380,583	27,431	1,431	25,056	672,711	أفراد	
Apartment	Housing Units	426,526	0	1,257	3,857	5,550	203,886	1,934	318	2,955	206,769	مسكن	شقة
	Persons	2,142,724	0	6,312	20,644	22,824	1,113,621	9,062	1,644	14,129	954,488	أفراد	
Independent Room	Housing Units	3,298	0	8	71	27	2,319	27	7	24	815	مسكن	غرفة مستقلة
	Persons	10,753	0	13	251	76	8,221	71	29	64	2,028	أفراد	
Others**	Housing Units	1,942	0	6	71	9	1,196	8	27	135	490	مسكن	أخرى**
	Persons	9,791	0	22	336	34	6,019	40	123	682	2,535	أفراد	
Not Stated	Housing Units	8,352	8,352	0	0	0	0	0	0	0	0	مسكن	غير مبين
	Persons	19,642	19,642	0	0	0	0	0	0	0	0	أفراد	
<b>Total</b>	<b>Housing Units</b>	<b>654,244</b>	<b>8,352</b>	<b>1,652</b>	<b>6,186</b>	<b>7,107</b>	<b>270,657</b>	<b>7,002</b>	<b>616</b>	<b>7,924</b>	<b>344,748</b>	مسكن	المجموع
	<b>Persons</b>	<b>3,353,494</b>	<b>19,642</b>	<b>8,543</b>	<b>34,306</b>	<b>29,645</b>	<b>1,517,296</b>	<b>37,278</b>	<b>3,266</b>	<b>41,428</b>	<b>1,662,090</b>	أفراد	

جدول 8 (تابع): المساكن المأهولة والأفراد في فلسطين\* حسب نوع التجمع ونوع المسكن والمصدر الرئيسي لمياه الشرب لدى الأسرة، 2017

Table 8 (Cont.): Occupied Housing Units and Persons in Palestine\* by Type of Locality, Type of Housing Unit and Main Source of Drinking Water to the Household, 2017

Type of Locality and Type of Housing Unit		المجموع Total	المصدر الرئيسي لمياه الشرب Main Source of Drinking Water								نوع التجمع ونوع المسكن		
			غير مبين Not Stated	اخرى Others	حنفية عامة Public Tap	مياه زجاجات معدنية Bottled Water	صهريج/تلك/عربة تجر صهريج صغير Tanker Truck/Cart With Small Tank	مياه تجمع الامطار Rainwater	بئر ارتوازي (غيرمحمي) بئر ارتوازي (غير محمي) Unprotected Dug well/Unprotected Spring	بئر ارتوازي (محمي) بئر ارتوازي (محمي) Protected Dug well/Protected Spring			شبكة مياه عامة متصلة بالمسكن Piped Into Dwelling
<b>Rural</b>													ريف
Villa	Housing Units	1,838	0	1	0	134	79	24	2	62	1,536	مساكن	فيلا
	Persons	10,250	0	5	0	679	448	140	10	366	8,602	أفراد	
House	Housing Units	80,657	3	34	0	610	6,165	2,103	138	2,920	68,684	مساكن	دار
	Persons	412,543	5	184	0	2,722	31,016	11,344	735	15,320	351,217	أفراد	
Apartment	Housing Units	52,808	6	34	0	934	1,136	603	53	970	49,072	مساكن	شقة
	Persons	242,153	33	166	0	3,913	5,333	2,782	232	4,442	225,252	أفراد	
Independent Room	Housing Units	368	0	1	0	5	44	12	1	18	287	مساكن	غرفة مستقلة
	Persons	815	0	1	0	9	131	26	2	40	606	أفراد	
Others**	Housing Units	2,352	0	2	5	7	959	128	20	127	1,104	مساكن	أخرى**
	Persons	12,559	0	9	23	31	5,205	686	97	637	5,871	أفراد	
Not Stated	Housing Units	2,545	2,545	0	0	0	0	0	0	0	0	مساكن	غير مبين
	Persons	8,104	8,104	0	0	0	0	0	0	0	0	أفراد	
<b>Total</b>	<b>Housing Units</b>	<b>140,568</b>	<b>2,554</b>	<b>72</b>	<b>5</b>	<b>1,690</b>	<b>8,383</b>	<b>2,870</b>	<b>214</b>	<b>4,097</b>	<b>120,683</b>	<b>مساكن</b>	<b>المجموع</b>
	<b>Persons</b>	<b>686,424</b>	<b>8,142</b>	<b>365</b>	<b>23</b>	<b>7,354</b>	<b>42,133</b>	<b>14,978</b>	<b>1,076</b>	<b>20,805</b>	<b>591,548</b>	<b>أفراد</b>	

جدول 8 (تابع): المساكن المأهولة والأفراد في فلسطين\* حسب نوع التجمع ونوع المسكن والمصدر الرئيسي لمياه الشرب لدى الأسرة، 2017

Table 8 (Cont.): Occupied Housing Units and Persons in Palestine\* by Type of Locality, Type of Housing Unit and Main Source of Drinking Water to the Household, 2017

Type of Locality and Type of Housing Unit		المجموع Total	المصدر الرئيسي لمياه الشرب								نوع التجمع ونوع المسكن	
			Main Source of Drinking Water									
		غير مبين	اخرى	حنفية عامة	مياه زجاجات معدنية	صهريج/تلك/عربة تجر صهريج صغير	مياه تجمع الامطار	بئر ارتوازي (غيرمحمي) ينبوع (غير محمي)	بئر ارتوازي (محمي) ينبوع (محمي)	شبكة مياه عامة متصلة بالمسكن		
		Not Stated	Others	Public Tap	Bottled Water	Tanker Truck/Cart With Small Tank	Rainwater	Unprotected Dug well/Unprotected Spring	Protected Dug well/Protected Spring	Piped Into Dwelling		
<b>Camps</b>												مخيمات
Villa	Housing Units	79	0	0	2	1	21	0	1	0	54	مسكن فيلا
	Persons	494	0	.	12	17	130	0	7	0	328	أفراد
House	Housing Units	22,217	0	127	763	137	12,002	9	17	25	9,137	مسكن دار
	Persons	127,682	0	611	5,033	723	73,799	55	112	155	47,194	أفراد
Apartment	Housing Units	48,324	0	183	1,006	184	27,416	23	16	27	19,469	مسكن شقة
	Persons	247,107	0	828	5,830	916	145,933	110	91	149	93,250	أفراد
Independent Room	Housing Units	586	0	3	28	2	440	0	1	0	112	مسكن غرفة مستقلة
	Persons	1,977	0	13	113	8	1,553	0	2	0	288	أفراد
Others**	Housing Units	31	0	0	0	1	13	0	0	0	17	مسكن أخرى**
	Persons	147	0	0	0	10	65	0	0	0	72	أفراد
Not Stated	Housing Units	280	280	0	0	0	0	0	0	0	0	مسكن غير مبين
	Persons	1,077	1,077	0	0	0	0	0	0	0	0	أفراد
<b>Total</b>	<b>Housing Units</b>	<b>71,517</b>	<b>280</b>	<b>313</b>	<b>1,799</b>	<b>325</b>	<b>39,892</b>	<b>32</b>	<b>35</b>	<b>52</b>	<b>28,789</b>	مسكن المجموع
	<b>Persons</b>	<b>378,484</b>	<b>1,077</b>	<b>1,452</b>	<b>10,988</b>	<b>1,674</b>	<b>221,480</b>	<b>165</b>	<b>212</b>	<b>304</b>	<b>141,132</b>	أفراد

\* Data exclude those parts of Jerusalem which were annexed by Israeli Occupation in 1967 .

\* البيانات لا تشمل ذلك الجزء من محافظة القدس والذي ضمه الاحتلال الإسرائيلي إليه عنوة بعيد احتلاله للضفة الغربية عام 1967.

\*\* Others include: Tent, Marginal and Caravan\ Barracks

\*\* اخرى تشمل: خيمة، براكية/كرفان/ برقس

## جدول 9: المساكن المأهولة والأفراد في فلسطين\* حسب نوع التجمع واتصال المسكن بالكهرباء، 2017

Table 9: Occupied Housing Units and Persons in Palestine\* by Type of Locality and Connection to Electricity in Housing Unit, 2017

Type of Locality		المجموع Total	Connection to Electricity				نوع التجمع	
			غير مبين Not Stated	لا يوجد No Electricity	مولد خاص Private Generator	شبكة عامة Public Network		
Palestine	Housing Units	866,329	11,186	555	2,054	852,534	مساكن	فلسطين
	Persons	4,418,402	28,861	2,559	10,916	4,376,066	أفراد	
Urban	Housing Units	654,244	8,352	292	614	644,986	مساكن	حضر
	Persons	3,353,494	19,642	1,297	3,219	3,329,336	أفراد	
Rural	Housing Units	140,568	2,554	260	1,412	136,342	مساكن	ريف
	Persons	686,424	8,142	1,251	7,578	669,453	أفراد	
Camps	Housing Units	71,517	280	3	28	71,206	مساكن	مخيمات
	Persons	378,484	1,077	11	119	377,277	أفراد	

\* Data exclude those parts of Jerusalem which were annexed by Israeli Occupation in 1967 .

\* البيانات لا تشمل ذلك الجزء من محافظة القدس والذي ضمه الاحتلال الإسرائيلي إليه عنوة بعيد احتلاله للضفة الغربية عام

.1967



جدول 10: المساكن المأهولة والأفراد في فلسطين\* حسب نوع التجمع ونوع المسكن واتصال المسكن بالكهرباء، 2017

Table 10: Occupied Housing Units and Persons in Palestine\* by Type of Locality, Type of Housing Unit and Connection to Electricity in Housing Unit, 2017

Type of Locality and Type of Housing Unit		المجموع Total	الاتصال بالكهرباء				نوع التجمع ونوع المسكن	
			غير مبين Not Stated	لا يوجد No Electricity	مولد خاص Private Generator	شبكة عامة Public Network		
Palestine								فلسطين
Villa	Housing Units	9,631	0	0	12	9,619	مساكن	فيلا
	Persons	54,090	0	0	75	54,015	أفراد	
House	Housing Units	309,286	3	97	384	308,802	مساكن	دار
	Persons	1,667,463	5	443	2,050	1,664,965	أفراد	
Apartment	Housing Units	527,658	6	28	250	527,374	مساكن	شقة
	Persons	2,631,984	33	118	1,225	2,630,608	أفراد	
Independent Room	Housing Units	4,252	0	12	19	4,221	مساكن	غرفة مستقلة
	Persons	13,545	0	36	57	13,452	أفراد	
Others**	Housing Units	4,325	0	418	1,389	2,518	مساكن	أخرى**
	Persons	22,497	0	1,962	7,509	13,026	أفراد	
Not Stated	Housing Units	11,177	11,177	0	0	0	مساكن	غير مبين
	Persons	28,823	28,823	0	0	0	أفراد	
Total	Housing Units	866,329	11,186	555	2,054	852,534	مساكن	المجموع
	Persons	4,418,402	28,861	2,559	10,916	4,376,066	أفراد	

جدول 10 (تابع): المساكن المأهولة والأفراد في فلسطين\* حسب نوع التجمع ونوع المسكن واتصال المسكن بالكهرباء، 2017

Table 10 (Cont.): Occupied Housing Units and Persons in Palestine\* by Type of Locality, Type of Housing Unit and Connection to Electricity in Housing Unit, 2017

Type of Locality and Type of Housing Unit		المجموع Total	Connection to Electricity				نوع التجمع ونوع المسكن	
			غير مبين Not Stated	لا يوجد No Electricity	مولد خاص Private Generator	شبكة عامة Public Network		
<b>Urban</b>								حضر
Villa	Housing Units	7,714	0	0	7	7,707	مسكن	فيلا
	Persons	43,346	0	0	48	43,298	أفراد	
House	Housing Units	206,412	0	76	180	206,156	مسكن	دار
	Persons	1,127,238	0	357	981	1,125,900	أفراد	
Apartment	Housing Units	426,526	0	26	169	426,331	مسكن	شقة
	Persons	2,142,724	0	108	832	2,141,784	أفراد	
Independent Room	Housing Units	3,298	0	12	6	3,280	مسكن	غرفة مستقلة
	Persons	10,753	0	36	15	10,702	أفراد	
Others**	Housing Units	1,942	0	178	252	1,512	مسكن	أخرى**
	Persons	9,791	0	796	1,343	7,652	أفراد	
Not Stated	Housing Units	8,352	8,352	0	0	0	مسكن	غير مبين
	Persons	19,642	19,642	0	0	0	أفراد	
<b>Total</b>	<b>Housing Units</b>	<b>654,244</b>	<b>8,352</b>	<b>292</b>	<b>614</b>	<b>644,986</b>	<b>مسكن</b>	<b>المجموع</b>
	<b>Persons</b>	<b>3,353,494</b>	<b>19,642</b>	<b>1,297</b>	<b>3,219</b>	<b>3,329,336</b>	<b>أفراد</b>	

جدول 10 (تابع): المساكن المأهولة والأفراد في فلسطين\* حسب نوع التجمع ونوع المسكن واتصال المسكن بالكهرباء، 2017

Table 10 (Cont.): Occupied Housing Units and Persons in Palestine\* by Type of Locality, Type of Housing Unit and Connection to Electricity in Housing Unit, 2017

Type of Locality and Type of Housing Unit		المجموع Total	Connection to Electricity				نوع التجمع ونوع المسكن	
			غير مبين Not Stated	لا يوجد No Electricity	مولد خاص Private Generator	شبكة عامة Public Network		
Rural								ريف
	Villa	Housing Units	1,838	0	0	5	1,833	مسكن فيلا
		Persons	10,250	0	0	27	10,223	أفراد
House	Housing Units	80,657	3	20	192	80,442	مسكن دار	
	Persons	412,543	5	85	1,013	411,440	أفراد	
Apartment	Housing Units	52,808	6	0	65	52,737	مسكن شقة	
	Persons	242,153	33	0	330	241,790	أفراد	
Independent Room	Housing Units	368	0	0	13	355	مسكن غرفة مستقلة	
	Persons	815	0	0	42	773	أفراد	
Others**	Housing Units	2,352	0	240	1,137	975	مسكن أخرى**	
	Persons	12,559	0	1,166	6,166	5,227	أفراد	
Not Stated	Housing Units	2,545	2,545	0	0	0	مسكن غير مبين	
	Persons	8,104	8,104	0	0	0	أفراد	
Total	Housing Units	140,568	2,554	260	1,412	136,342	مسكن المجموع	
	Persons	686,424	8,142	1,251	7,578	669,453	أفراد	

جدول 10 (تابع): المساكن المأهولة والأفراد في فلسطين\* حسب نوع التجمع ونوع المسكن واتصال المسكن بالكهرباء، 2017

Table 10 (Cont.): Occupied Housing Units and Persons in Palestine\* by Type of Locality, Type of Housing Unit and Connection to Electricity in Housing Unit, 2017

Type of Locality and Type of Housing Unit		المجموع Total	الاتصال بالكهرباء				نوع التجمع ونوع المسكن	
			غير مبين Not Stated	لا يوجد No Electricity	مولد خاص Private Generator	شبكة عامة Public Network		
<b>Camps</b>								مخيمات
Villa	Housing Units	79	0	0	0	79	مسكن	فيلا
	Persons	494	0	0	0	494	أفراد	
House	Housing Units	22,217	0	1	12	22,204	مسكن	دار
	Persons	127,682	0	1	56	127,625	أفراد	
Apartment	Housing Units	48,324	0	2	16	48,306	مسكن	شقة
	Persons	247,107	0	10	63	247,034	أفراد	
Independent Room	Housing Units	586	0	0	0	586	مسكن	غرفة مستقلة
	Persons	1,977	0	0	0	1,977	أفراد	
Others**	Housing Units	31	0	0	0	31	مسكن	أخرى**
	Persons	147	0	0	0	147	أفراد	
Not Stated	Housing Units	280	280	0	0	0	مسكن	غير مبين
	Persons	1,077	1,077	0	0	0	أفراد	
<b>Total</b>	<b>Housing Units</b>	<b>71,517</b>	<b>280</b>	<b>3</b>	<b>28</b>	<b>71,206</b>	<b>مسكن</b>	<b>المجموع</b>
	<b>Persons</b>	<b>378,484</b>	<b>1,077</b>	<b>11</b>	<b>119</b>	<b>377,277</b>	<b>أفراد</b>	

\* Data exclude those parts of Jerusalem which were annexed by Israeli Occupation in 1967 .

\* البيانات لا تشمل ذلك الجزء من محافظة القدس والذي ضمه الاحتلال الإسرائيلي إليه عنوة بعيد احتلاله للضفة الغربية عام 1967.

\*\* Others include: Tent, Marginal\ Caravan\ Barracks

\*\* اخرى تشمل: خيمة، براكبة/كرفان/ بركس

## جدول 11: المساكن المأهولة والأفراد في فلسطين\* حسب نوع التجمع ونوع المراض الذي تستخدمه الأسرة، 2017

Table 11: Occupied Housing Units and Persons in Palestine\* by Type of Locality and Type of Toilet Facility Used by the Household, 2017

Type of Locality		المجموع  Total	نوع المراض الذي تستخدمه الأسرة Type of Toilet Facility Used by the Household							نوع التجمع	
			غير مبين Not Stated	اخرى Others	لا يوجد مراض في البرية في الحقل No Facility/Bush/Field	مراض متصل بمصرف مفتوح Flush to Open Drain	مراض متصل بحفرة صماء Flush to Septik Tight Tank	مراض متصل بحفرة امتصاصية Flush to Septik Porous Tank	مراض متصل بشبكة مجاري عامة Flush to Piped Sewer System		
Palestine	Housing Units	866,329	11,186	33	560	1,759	94,647	291,000	467,144	مساكن	فلسطين
	Persons	4,418,402	28,861	137	2,965	9,539	466,064	1,466,303	2,444,533	أفراد	
Urban	Housing Units	654,244	8,352	26	162	1,078	61,812	194,600	388,214	مساكن	حضر
	Persons	3,353,494	19,642	107	803	5,877	305,466	990,539	2,031,060	أفراد	
Rural	Housing Units	140,568	2,554	7	398	640	32,091	93,594	11,284	مساكن	ريف
	Persons	686,424	8,142	30	2,162	3,460	156,853	461,807	53,970	أفراد	
Camps	Housing Units	71,517	280	0	0	41	744	2,806	67,646	مساكن	مخيمات
	Persons	378,484	1,077	0	0	202	3,745	13,957	359,503	أفراد	

\* Data exclude those parts of Jerusalem which were annexed by Israeli Occupation in 1967 .

\* البيانات لا تشمل ذلك الجزء من محافظة القدس والذي ضمه الاحتلال الإسرائيلي إليه عنوة بعيد احتلاله للضفة الغربية عام 1967.

## جدول 12: المساكن المأهولة والأفراد في فلسطين\* حسب نوع التجمع ونوع المسكن ونوع المراض الذي تستخدمه الأسرة، 2017

Table 12: Occupied Housing Units and Persons in Palestine\* by Type of Housing Unit, Type of Locality and Type of Toilet Facility Used by the Household, 2017

Type of Locality and Type of Housing Unit		المجموع Total	نوع المراض الذي تستخدمه الأسرة						نوع التجمع ونوع المسكن	
			غير مبين Not Stated	اخرى Others	لا يوجد مراض في البرية في الحقل No Facility/Bush/ Field	مراض متصل بمصرف مفتوح Flush to Open Drain	مراض متصل بحفرة صماء Flush to Septik Tight Tank	مراض متصل بحفرة امتصاصية Flush to Septik Porous Tank		مراض متصل بشبكة مجري عامة Flush to Piped Sewer System
Palestine										فلسطين
Villa	Housing Units	9,631	0	0	0	8	1,338	4,495	3,790	مسكن فيلا
	Persons	54,090	0	0	0	43	7,469	26,085	20,493	أفراد
House	Housing Units	309,286	3	20	27	564	46,690	168,283	93,699	مسكن دار
	Persons	1,667,463	5	102	104	3,216	244,081	890,926	529,029	أفراد
Apartment	Housing Units	527,658	6	0	0	664	46,023	114,682	366,283	مسكن شقة
	Persons	2,631,984	33	0	0	3,454	212,284	533,603	1,882,610	أفراد
Independent Room	Housing Units	4,252	0	9	10	14	306	962	2,951	مسكن غرفة مستقلة
	Persons	13,545	0	21	27	62	810	2,433	10,192	أفراد
Others**	Housing Units	4,325	0	4	523	509	290	2,578	421	مسكن أخرى**
	Persons	22,497	0	14	2,834	2,764	1,420	13,256	2,209	أفراد
Not Stated	Housing Units	11,177	11,177	0	0	0	0	0	0	مسكن غير مبين
	Persons	28,823	28,823	0	0	0	0	0	0	أفراد
Total	Housing Units	866,329	11,186	33	560	1,759	94,647	291,000	467,144	مسكن المجموع
	Persons	4,418,402	28,861	137	2,965	9,539	466,064	1,466,303	2,444,533	أفراد

جدول 12 (تابع): المساكن المأهولة والأفراد في فلسطين\* حسب نوع التجمع ونوع المسكن ونوع المراض الذي تستخدمه الأسرة، 2017

Table 12 (Cont.): Occupied Housing Units and Persons in Palestine\* by Type of Housing Unit, Type of Locality and Type of Toilet Facility Used by the Household, 2017

Type of Locality and Type of Housing Unit		المجموع Total	نوع المراض الذي تستخدمه الأسرة						نوع التجمع ونوع المسكن	
			Type of Toilet Facility Used by the Household							
		غير مبين Not Stated	اخرى Others	لا يوجد مراض في البرية في الحقل No Facility/Bush/ Field	مراض متصل بمصرف مفتوح Flush to Open Drain	مراض متصل بحفرة صماء Flush to Septik Tight Tank	مراض متصل بحفرة امتصاصية Flush to Septik Porous Tank	مراض متصل بشبكة مجاري عامة Flush to Piped Sewer System		
<b>Urban</b>										حضر
Villa	Housing Units	7,714	0	0	0	5	914	3,215	3,580	مسكن فيلا
	Persons	43,346	0	0	0	26	5,121	18,912	19,287	أفراد
House	Housing Units	206,412	0	17	20	378	29,219	107,549	69,229	مسكن دار
	Persons	1,127,238	0	85	77	2,229	154,756	579,693	390,398	أفراد
Apartment	Housing Units	426,526	0	0	0	537	31,247	82,094	312,648	مسكن شقة
	Persons	2,142,724	0	0	0	2,835	143,910	384,889	1,611,090	أفراد
Independent Room	Housing Units	3,298	0	8	7	14	222	682	2,365	مسكن غرفة مستقلة
	Persons	10,753	0	20	23	62	642	1,782	8,224	أفراد
Others**	Housing Units	1,942	0	1	135	144	210	1,060	392	مسكن أخرى**
	Persons	9,791	0	2	703	725	1,037	5,263	2,061	أفراد
Not Stated	Housing Units	8,352	8,352	0	0	0	0	0	0	مسكن غير مبين
	Persons	19,642	19,642	0	0	0	0	0	0	أفراد
<b>Total</b>	<b>Housing Units</b>	<b>654,244</b>	<b>8,352</b>	<b>26</b>	<b>162</b>	<b>1,078</b>	<b>61,812</b>	<b>194,600</b>	<b>388,214</b>	مسكن المجموع
	<b>Persons</b>	<b>3,353,494</b>	<b>19,642</b>	<b>107</b>	<b>803</b>	<b>5,877</b>	<b>305,466</b>	<b>990,539</b>	<b>2,031,060</b>	أفراد

## جدول 12 (تابع): المساكن المأهولة والأفراد في فلسطين\* حسب نوع التجمع ونوع المسكن ونوع المراض الذي تستخدمه الأسرة، 2017

Table 12 (Cont.): Occupied Housing Units and Persons in Palestine\* by Type of Housing Unit, Type of Locality and Type of Toilet Facility Used by the Household, 2017

Type of Locality and Type of Housing Unit		المجموع Total	نوع المراض الذي تستخدمه الأسرة						نوع التجمع ونوع المسكن		
			Type of Toilet Facility Used by the Household								
			غير مبين Not Stated	اخرى Others	لا يوجد مراض في البرية في الحقل No Facility/Bush/ Field	مراض متصل بمصرف مفتوح Flush to Open Drain	مراض متصل بحفرة صماء Flush to Septik Tight Tank	مراض متصل بحفرة امتصاصية Flush to Septik Porous Tank			مراض متصل بشبكة مجاري عامة Flush to Piped Sewer System
<b>Rural</b>										ريف	
Villa	Housing Units	1,838	0	0	0	3	420	1,269	146	مسكن	فيلا
	Persons	10,250	0	0	0	17	2,327	7,103	803	أفراد	
House	Housing Units	80,657	3	3	7	179	17,027	58,852	4,586	مسكن	دار
	Persons	412,543	5	17	27	943	86,988	301,564	22,999	أفراد	
Apartment	Housing Units	52,808	6	0	0	94	14,481	31,703	6,524	مسكن	شقة
	Persons	242,153	33	0	0	464	66,988	144,597	30,071	أفراد	
Independent Room	Housing Units	368	0	1	3	0	83	265	16	مسكن	غرفة مستقلة
	Persons	815	0	1	4	0	167	608	35	أفراد	
Others**	Housing Units	2,352	0	3	388	364	80	1,505	12	مسكن	أخرى**
	Persons	12,559	0	12	2,131	2,036	383	7,935	62	أفراد	
Not Stated	Housing Units	2,545	2,545	0	0	0	0	0	0	مسكن	غير مبين
	Persons	8,104	8,104	0	0	0	0	0	0	أفراد	
<b>Total</b>	<b>Housing Units</b>	<b>140,568</b>	<b>2,554</b>	<b>7</b>	<b>398</b>	<b>640</b>	<b>32,091</b>	<b>93,594</b>	<b>11,284</b>	<b>مسكن</b>	<b>المجموع</b>
	<b>Persons</b>	<b>686,424</b>	<b>8,142</b>	<b>30</b>	<b>2,162</b>	<b>3,460</b>	<b>156,853</b>	<b>461,807</b>	<b>53,970</b>	<b>أفراد</b>	



جدول 12 (تابع): المساكن المأهولة والأفراد في فلسطين\* حسب نوع التجمع ونوع المسكن ونوع المراض الذي تستخدمه الأسرة، 2017

Table 12 (Cont.): Occupied Housing Units and Persons in Palestine\* by Type of Housing Unit, Type of Locality and Type of Toilet Facility Used by the Household, 2017

Type of Locality and Type of Housing Unit		المجموع Total	نوع المراض الذي تستخدمه الأسرة						نوع التجمع ونوع المسكن		
			Type of Toilet Facility Used by the Household								
			غير مبين Not Stated	اخرى Others	لا يوجد مراض في البرية في الحقل No Facility/Bush/ Field	مراض متصل بمصرف مفتوح Flush to Open Drain	مراض متصل بحفرة صماء Flush to Septik Tight Tank	مراض متصل بحفرة امتصاصية Flush to Septik Porous Tank			مراض متصل بشبكة مجري عامة Flush to Piped Sewer System
<b>Camps</b>										مخيمات	
Villa	Housing Units	79	0	0	0	0	4	11	64	مسكن	فيلا
	Persons	494	0	0	0	0	21	70	403	أفراد	
House	Housing Units	22,217	0	0	0	7	444	1,882	19,884	مسكن	دار
	Persons	127,682	0	0	0	44	2,337	9,669	115,632	أفراد	
Apartment	Housing Units	48,324	0	0	0	33	295	885	47,111	مسكن	شقة
	Persons	247,107	0	0	0	155	1,386	4,117	241,449	أفراد	
Independent Room	Housing Units	586	0	0	0	0	1	15	570	مسكن	غرفة مستقلة
	Persons	1,977	0	0	0	0	1	43	1,933	أفراد	
Others**	Housing Units	31	0	0	0	1	0	13	17	مسكن	أخرى**
	Persons	147	0	0	0	3	0	58	86	أفراد	
Not Stated	Housing Units	280	280	0	0	0	0	0	0	مسكن	غير مبين
	Persons	1,077	1,077	0	0	0	0	0	0	أفراد	
<b>Total</b>	<b>Housing Units</b>	<b>71,517</b>	<b>280</b>	<b>0</b>	<b>0</b>	<b>41</b>	<b>744</b>	<b>2,806</b>	<b>67,646</b>	<b>مسكن</b>	<b>المجموع</b>
	<b>Persons</b>	<b>378,484</b>	<b>1,077</b>	<b>0</b>	<b>0</b>	<b>202</b>	<b>3,745</b>	<b>13,957</b>	<b>359,503</b>	<b>أفراد</b>	

\* Data exclude those parts of Jerusalem which were annexed by Israeli Occupation in 1967 .

\* البيانات لا تشمل ذلك الجزء من محافظة القدس والذي ضمه الاحتلال الإسرائيلي إليه عنوة بعيد احتلاله للضفة الغربية عام 1967.

\*\* Others include: Tent, Marginal and Caravan\ Barracks

\*\* اخرى تشمل: خيمة، براكية/كرقان/ بركس

## جدول 13: المساكن المأهولة والأفراد في فلسطين\* حسب نوع التجمع ومساحة مسطح المسكن، 2017

Table 13: Occupied Housing Units and Persons in Palestine\* by Type of Locality and Area of Housing Unit, 2017

Type of Locality		متوسط مساحة المسكن (م <sup>2</sup> ) Average Area of Housing Unit (m <sup>2</sup> )	المجموع Total	غير مبيّن Not Stated	Area of Housing Unit (m <sup>2</sup> )					نوع التجمع	
					مساحة مسطح المسكن (م <sup>2</sup> )						
					+200	199-160	159-120	119-81	80 فأقل 80 and below		
Palestine	Housing Units	129.7	866,329	11,186	77,388	122,651	324,512	196,477	134,115	مساكن	فلسطين
	Persons		4,418,402	28,861	452,748	684,465	1,724,176	965,861	562,291	أفراد	
Urban	Housing Units	131.5	654,244	8,352	61,148	96,457	249,409	145,933	92,945	مساكن	حضر
	Persons		3,353,494	19,642	358,520	540,138	1,329,738	717,732	387,724	أفراد	
Rural	Housing Units	133.1	140,568	2,554	13,718	20,803	56,643	27,937	18,913	مساكن	ريف
	Persons		686,424	8,142	77,668	110,841	288,091	127,531	74,151	أفراد	
Camps	Housing Units	106.0	71,517	280	2,522	5,391	18,460	22,607	22,257	مساكن	مخيمات
	Persons		378,484	1,077	16,560	33,486	106,347	120,598	100,416	أفراد	

\* Data exclude those parts of Jerusalem which were annexed by Israeli Occupation in 1967 .

\* البيانات لا تشمل ذلك الجزء من محافظة القدس والذي ضمه الاحتلال الإسرائيلي إليه عنوة بعيد احتلاله للضفة الغربية عام 1967.

## جدول 14: المساكن المأهولة والأفراد في فلسطين\* حسب نوع التجمع وتوفر مطبخ، 2017

Table 14: Occupied Housing Units and Persons in Palestine\* by Type of Locality and Availability of Kitchen, 2017

Type of Locality		Availability of Kitchen					نوع التجمع	
		المجموع Total	غير مبين Not Stated	مطبخين فأكثر Two Kitchens and more	مطبخ واحد One Kitchen	لا يوجد مطبخ No Kitchen		
Palestine	Housing Units	866,329	11,277	9,283	841,777	3,992	مساكن	فلسطين
	Persons	4,418,402	29,204	60,763	4,312,838	15,597	أفراد	
Urban	Housing Units	654,244	8,433	6,822	636,237	2,752	مساكن	حضر
	Persons	3,353,494	19,935	44,991	3,277,645	10,923	أفراد	
Rural	Housing Units	140,568	2,563	2,151	135,202	652	مساكن	ريف
	Persons	686,424	8,189	13,536	662,218	2,481	أفراد	
Camps	Housing Units	71,517	281	310	70,338	588	مساكن	مخيمات
	Persons	378,484	1,080	2,236	372,975	2,193	أفراد	

\* Data exclude those parts of Jerusalem which were annexed by Israeli Occupation in 1967.

\* البيانات لا تشمل ذلك الجزء من محافظة القدس والذي ضمه الاحتلال الإسرائيلي إليه عنوة بعد احتلاله للضفة الغربية عام 1967.

جدول 15: المساكن المأهولة والأفراد في فلسطين\* حسب نوع التجمع ونوع المسكن وتوفر مطبخ بالمسكن، 2017

Table 15: Occupied Housing Units and Persons in Palestine\* by Type of Locality, Type of Housing Unit and Availability of Kitchen in Housing Unit, 2017

Type of Locality and Type of Housing Unit		المجموع Total	توفر مطبخ Availability of Kitchen				نوع التجمع ونوع المسكن	
			غير مبين Not Stated	مطبخين فأكثر Two Kitchens and more	مطبخ واحد One Kitchen	لا يوجد مطبخ No Kitchen		
<b>Palestine</b>								فلسطين
Villa	Housing Units	9,631	6	2,393	7,232	0	مساكن	فيلا
	Persons	54,090	23	14,553	39,514	0	أفراد	
House	Housing Units	309,286	21	4,607	303,896	762	مساكن	دار
	Persons	1,667,463	79	31,201	1,632,835	3,348	أفراد	
Apartment	Housing Units	527,658	72	2,283	523,624	1,679	مساكن	شقة
	Persons	2,631,984	277	15,009	2,609,453	7,245	أفراد	
Independent Room	Housing Units	4,252	0	0	3,142	1,110	مساكن	غرفة مستقلة
	Persons	13,545	0	0	10,423	3,122	أفراد	
Others**	Housing Units	4,325	1	0	3,883	441	مساكن	أخرى**
	Persons	22,497	2	0	20,613	1,882	أفراد	
Not Stated	Housing Units	11,177	11,177	0	0	0	مساكن	غير مبين
	Persons	28,823	28,823	0	0	0	أفراد	
Total	Housing Units	866,329	11,277	9,283	841,777	3,992	مساكن	المجموع
	Persons	4,418,402	29,204	60,763	4,312,838	15,597	أفراد	

## جدول 15 (تابع): المساكن المأهولة والأفراد في فلسطين\* حسب نوع التجمع ونوع المسكن وتوفر مطبخ بالمسكن، 2017

Table 15 (Cont.): Occupied Housing Units and Persons in Palestine\* by Type of Locality, Type of Housing Unit and Availability of Kitchen in Housing Unit, 2017

Type of Locality and Type of Housing Unit		المجموع Total	توفر مطبخ Availability of Kitchen				نوع التجمع ونوع المسكن	
			غير مبين Not Stated	مطبخين فأكثر Two Kitchens and more	مطبخ واحد One Kitchen	لا يوجد مطبخ No Kitchen		
<b>Urban</b>								حضر
Villa	Housing Units	7,714	6	1,950	5,758	0	مساكن	فيلا
	Persons	43,346	23	11,890	31,433	0	أفراد	
House	Housing Units	206,412	15	3,025	202,883	489	مساكن	دار
	Persons	1,127,238	54	20,741	1,104,250	2,193	أفراد	
Apartment	Housing Units	426,526	59	1,847	423,350	1,270	مساكن	شقة
	Persons	2,142,724	214	12,360	2,124,528	5,622	أفراد	
Independent Room	Housing Units	3,298	0	0	2,501	797	مساكن	غرفة مستقلة
	Persons	10,753	0	0	8,499	2,254	أفراد	
Others**	Housing Units	1,942	1	0	1,745	196	مساكن	أخرى**
	Persons	9,791	2	0	8,935	854	أفراد	
Not Stated	Housing Units	8,352	8,352	0	0	0	مساكن	غير مبين
	Persons	19,642	19,642	0	0	0	أفراد	
<b>Total</b>	<b>Housing Units</b>	<b>654,244</b>	<b>8,433</b>	<b>6,822</b>	<b>636,237</b>	<b>2,752</b>	<b>مساكن</b>	<b>المجموع</b>
	<b>Persons</b>	<b>3,353,494</b>	<b>19,935</b>	<b>44,991</b>	<b>3,277,645</b>	<b>10,923</b>	<b>أفراد</b>	

جدول 15 (تابع): المساكن المأهولة والأفراد في فلسطين\* حسب نوع التجمع ونوع المسكن وتوفر مطبخ بالمسكن، 2017

Table 15 (Cont.): Occupied Housing Units and Persons in Palestine\* by Type of Locality, Type of Housing Unit and Availability of Kitchen in Housing Unit, 2017

Type of Locality and Type of Housing Unit		المجموع Total	Availability of Kitchen				نوع التجمع ونوع المسكن	
			توفر مطبخ	لا يوجد مطبخ	مطبخ واحد	مطبخين فأكثر		
			Not Stated	Two Kitchens and more	One Kitchen	No Kitchen		
<b>Rural</b>								ريف
Villa	Housing Units	1,838	0	431	1,407	0	مساكن	فيلا
	Persons	10,250	0	2,575	7,675	0	أفراد	
House	Housing Units	80,657	6	1,394	79,050	207	مساكن	دار
	Persons	412,543	25	9,032	402,622	864	أفراد	
Apartment	Housing Units	52,808	12	326	52,353	117	مساكن	شقة
	Persons	242,153	60	1,929	239,721	443	أفراد	
Independent Room	Housing Units	368	0	0	284	84	مساكن	غرفة مستقلة
	Persons	815	0	0	663	152	أفراد	
Others**	Housing Units	2,352	0	0	2,108	244	مساكن	أخرى**
	Persons	12,559	0	0	11,537	1,022	أفراد	
Not Stated	Housing Units	2,545	2,545	0	0	0	مساكن	غير مبين
	Persons	8,104	8,104	0	0	0	أفراد	
<b>Total</b>	<b>Housing Units</b>	<b>140,568</b>	<b>2,563</b>	<b>2,151</b>	<b>135,202</b>	<b>652</b>	<b>مساكن</b>	<b>المجموع</b>
	<b>Persons</b>	<b>686,424</b>	<b>8,189</b>	<b>13,536</b>	<b>662,218</b>	<b>2,481</b>	<b>أفراد</b>	

## جدول 15 (تابع): المساكن المأهولة والأفراد في فلسطين\* حسب نوع التجمع ونوع المسكن وتوفر مطبخ بالمسكن، 2017

Table 15 (Cont.): Occupied Housing Units and Persons in Palestine\* by Type of Locality, Type of Housing Unit and Availability of Kitchen in Housing Unit, 2017

Type of Locality and Type of Housing Unit		المجموع Total	توفر مطبخ Availability of Kitchen				نوع التجمع ونوع المسكن	
			غير مبين Not Stated	مطبخين فأكثر Two Kitchens and more	مطبخ واحد One Kitchen	لا يوجد مطبخ No Kitchen		
<b>Camps</b>								مخيمات
	Villa	Housing Units	79	0	12	67	0	مسكن فيلا
	Persons	494	0	88	406	0	أفراد	
House	Housing Units	22,217	0	188	21,963	66	مسكن دار	
	Persons	127,682	0	1,428	125,963	291	أفراد	
Apartment	Housing Units	48,324	1	110	47,921	292	مسكن شقة	
	Persons	247,107	3	720	245,204	1,180	أفراد	
Independent Room	Housing Units	586	0	0	357	229	مسكن غرفة مستقلة	
	Persons	1,977	0	0	1,261	716	أفراد	
Others**	Housing Units	31	0	0	30	1	مسكن أخرى**	
	Persons	147	0	0	141	6	أفراد	
Not Stated	Housing Units	280	280	0	0	0	مسكن غير مبين	
	Persons	1,077	1,077	0	0	0	أفراد	
<b>Total</b>	<b>Housing Units</b>	<b>71,517</b>	<b>281</b>	<b>310</b>	<b>70,338</b>	<b>588</b>	<b>مسكن</b>	<b>المجموع</b>
	<b>Persons</b>	<b>378,484</b>	<b>1,080</b>	<b>2,236</b>	<b>372,975</b>	<b>2,193</b>	<b>أفراد</b>	

\* Data exclude those parts of Jerusalem which were annexed by Israeli Occupation in 1967 .

\* البيانات لا تشمل تلك الجزء من محافظة القدس والذي ضمه الاحتلال الإسرائيلي إليه عنوة بعد احتلاله للضفة الغربية عام 1967.

\*\* Others include: Tent, Marginal and Caravan Barracks

\*\* أخرى تشمل: خيمة، براكية/كرفان/ بركنس

## جدول 16: المساكن المأهولة والأفراد في فلسطين\* حسب نوع التجمع وتوفر حمام، 2017

Table 16: Occupied Housing Units and Persons in Palestine\* by Type of Locality and Availability of Bathroom, 2017

Type of Locality		المجموع Total	توفر حمام				نوع التجمع	
			غير مبين Not Stated	حمامان فأكثر Two Bathrooms and more	حمام واحد One Bathroom	لا يوجد حمام** No Bathroom**		
Palestine	Housing Units	866,329	11,277	35,350	130,786	688,916	مساكن	فلسطين
	Persons	4,418,402	29,204	189,337	680,434	3,519,427	أفراد	
Urban	Housing Units	654,244	8,433	29,640	102,618	513,553	مساكن	حضر
	Persons	3,353,494	19,935	157,840	534,876	2,640,843	أفراد	
Rural	Housing Units	140,568	2,563	4,750	20,023	113,232	مساكن	ريف
	Persons	686,424	8,189	25,887	101,714	550,634	أفراد	
Camps	Housing Units	71,517	281	960	8,145	62,131	مساكن	مخيمات
	Persons	378,484	1,080	5,610	43,844	327,950	أفراد	

\* Data exclude those parts of Jerusalem which were annexed by Israeli Occupation in 1967 .

\* البيانات لا تشمل ذلك الجزء من محافظة القدس والذي ضمه الاحتلال الإسرائيلي إليه عنوة بعد احتلاله للضفة الغربية عام 1967.

\*\* Means that there is no independent room or place used only to shower, and has a door that can be closed

\*\* يقصد عدم توفر غرفة أو مكان مخصص للاستحمام فقط، وله باب يمكن إغلاقه



## جدول 17: المساكن المأهولة والأفراد في فلسطين\* حسب نوع التجمع ونوع المسكن وتوفر حمام بالمسكن، 2017

Table 17: Occupied Housing Units and Persons in Palestine\* by Type of Locality, Type of Housing Unit and Availability of Bathroom in Housing Unit, 2017

Type of Locality and Type of Housing Unit		المجموع Total	توفر حمام Availability of Bathroom				نوع التجمع ونوع المسكن	
			غير مبين Not Stated	حمامان فأكثر Two Bathrooms and more	حمام واحد One Bathroom	لا يوجد حمام*** No Bathroom***		
Palestine								فلسطين
Villa	Housing Units	9,631	6	1,374	1,496	6,755	مساكن	فيلا
	Persons	54,090	23	7,870	8,239	37,958	أفراد	
House	Housing Units	309,286	21	13,447	54,926	240,892	مساكن	دار
	Persons	1,667,463	79	77,500	298,608	1,291,276	أفراد	
Apartment	Housing Units	527,658	72	20,529	72,891	434,166	مساكن	شقة
	Persons	2,631,984	277	103,967	366,492	2,161,248	أفراد	
Independent Room	Housing Units	4,252	0	0	323	3,929	مساكن	غرفة مستقلة
	Persons	13,545	0	0	996	12,549	أفراد	
Others**	Housing Units	4,325	1	0	1,150	3,174	مساكن	أخرى**
	Persons	22,497	2	0	6,099	16,396	أفراد	
Not Stated	Housing Units	11,177	11,177	0	0	0	مساكن	غير مبين
	Persons	28,823	28,823	0	0	0	أفراد	
Total	Housing Units	866,329	11,277	35,350	130,786	688,916	مساكن	المجموع
	Persons	4,418,402	29,204	189,337	680,434	3,519,427	أفراد	

جدول 17 (تابع): المساكن المأهولة والأفراد في فلسطين\* حسب نوع التجمع ونوع المسكن وتوفر حمام بالمسكن، 2017

Table 17 (Cont.): Occupied Housing Units and Persons in Palestine\* by Type of Locality, Type of Housing Unit and Availability of Bathroom in Housing Unit, 2017

Type of Locality and Type of Housing Unit		المجموع Total	توفر حمام				نوع التجمع ونوع المسكن	
			غير مبين Not Stated	حمامان فأكثر Two Bathrooms and more	حمام واحد One Bathroom	لا يوجد حمام*** No Bathroom***		
<b>Urban</b>								حضر
Villa	Housing Units	7,714	6	1,207	1,269	5,232	مساكن	فيلا
	Persons	43,346	23	6,861	6,988	29,474	أفراد	
House	Housing Units	206,412	15	10,061	39,173	157,163	مساكن	دار
	Persons	1,127,238	54	58,206	214,392	854,586	أفراد	
Apartment	Housing Units	426,526	59	18,372	61,547	346,548	مساكن	شقة
	Persons	2,142,724	214	92,773	310,798	1,738,939	أفراد	
Independent Room	Housing Units	3,298	0	0	263	3,035	مساكن	غرفة مستقلة
	Persons	10,753	0	0	807	9,946	أفراد	
Others**	Housing Units	1,942	1	0	366	1,575	مساكن	أخرى**
	Persons	9,791	2	0	1,891	7,898	أفراد	
Not Stated	Housing Units	8,352	8,352	0	0	0	مساكن	غير مبين
	Persons	19,642	19,642	0	0	0	أفراد	
<b>Total</b>	<b>Housing Units</b>	<b>654,244</b>	<b>8,433</b>	<b>29,640</b>	<b>102,618</b>	<b>513,553</b>	<b>مساكن</b>	<b>المجموع</b>
	<b>Persons</b>	<b>3,353,494</b>	<b>19,935</b>	<b>157,840</b>	<b>534,876</b>	<b>2,640,843</b>	<b>أفراد</b>	

## جدول 17 (تابع): المساكن المأهولة والأفراد في فلسطين\* حسب نوع التجمع ونوع المسكن وتوفر حمام بالمسكن، 2017

Table 17 (Cont.): Occupied Housing Units and Persons in Palestine\* by Type of Locality, Type of Housing Unit and Availability of Bathroom in Housing Unit, 2017

Type of Locality and Type of Housing Unit		المجموع Total	توفر حمام Availability of Bathroom				نوع التجمع ونوع المسكن	
			غير مبين Not Stated	حمامان فأكثر Two Bathrooms and more	حمام واحد One Bathroom	لا يوجد حمام*** No Bathroom***		
<b>Rural</b>								ريف
Villa	Housing Units	1,838	0	160	214	1,464	مساكن	فيلا
	Persons	10,250	0	959	1,172	8,119	أفراد	
House	Housing Units	80,657	6	3,062	12,965	64,624	مساكن	دار
	Persons	412,543	25	17,275	68,072	327,171	أفراد	
Apartment	Housing Units	52,808	12	1,528	6,030	45,238	مساكن	شقة
	Persons	242,153	60	7,653	28,178	206,262	أفراد	
Independent Room	Housing Units	368	0	0	32	336	مساكن	غرفة مستقلة
	Persons	815	0	0	90	725	أفراد	
Others**	Housing Units	2,352	0	0	782	1,570	مساكن	أخرى**
	Persons	12,559	0	0	4,202	8,357	أفراد	
Not Stated	Housing Units	2,545	2,545	0	0	0	مساكن	غير مبين
	Persons	8,104	8,104	0	0	0	أفراد	
<b>Total</b>	<b>Housing Units</b>	<b>140,568</b>	<b>2,563</b>	<b>4,750</b>	<b>20,023</b>	<b>113,232</b>	<b>مساكن</b>	<b>المجموع</b>
	<b>Persons</b>	<b>686,424</b>	<b>8,189</b>	<b>25,887</b>	<b>101,714</b>	<b>550,634</b>	<b>أفراد</b>	

## جدول 17 (تابع): المساكن المأهولة والأفراد في فلسطين\* حسب نوع التجمع ونوع المسكن وتوفر حمام بالمسكن، 2017

Table 17 (Cont.): Occupied Housing Units and Persons in Palestine\* by Type of Locality, Type of Housing Unit and Availability of Bathroom in Housing Unit, 2017

Type of Locality and Type of Housing Unit		المجموع Total	توفر حمام				نوع التجمع ونوع المسكن	
			Availability of Bathroom					
			غير مبين Not Stated	حمامان فأكثر Two Bathrooms and more	حمام واحد One Bathroom	لا يوجد حمام*** No Bathroom***		
<b>Camps</b>							مخيمات	
Villa	Housing Units	79	0	7	13	59	مسكن	فيلا
	Persons	494	0	50	79	365	أفراد	
House	Housing Units	22,217	0	324	2,788	19,105	مسكن	دار
	Persons	127,682	0	2,019	16,144	109,519	أفراد	
Apartment	Housing Units	48,324	1	629	5,314	42,380	مسكن	شقة
	Persons	247,107	3	3,541	27,516	216,047	أفراد	
Independent Room	Housing Units	586	0	0	28	558	مسكن	غرفة مستقلة
	Persons	1,977	0	0	99	1,878	أفراد	
Others**	Housing Units	31	0	0	2	29	مسكن	أخرى**
	Persons	147	0	0	6	141	أفراد	
Not Stated	Housing Units	280	280	0	0	0	مسكن	غير مبين
	Persons	1,077	1,077	0	0	0	أفراد	
<b>Total</b>	<b>Housing Units</b>	<b>71,517</b>	<b>281</b>	<b>960</b>	<b>8,145</b>	<b>62,131</b>	<b>مسكن</b>	<b>المجموع</b>
	<b>Persons</b>	<b>378,484</b>	<b>1,080</b>	<b>5,610</b>	<b>43,844</b>	<b>327,950</b>	<b>أفراد</b>	

\* Data exclude those parts of Jerusalem which were annexed by Israeli Occupation in 1967 .

\* البيانات لا تشمل ذلك الجزء من محافظة القدس والذي ضمه الاحتلال الإسرائيلي إليه عنوة بعيد احتلاله للضفة الغربية عام 1967.

\*\* Others include: Tent, Marginal and Caravan\ Barracks

\*\* اخرى تشمل: خيمة، براكية/كرفان/ بركس

\*\*\* Means that there is no independent room or place used only to shower, and has a door that can be closed

\*\*\* يقصد عدم توفر غرفة أو مكان مخصص للاستحمام فقط، وله باب يمكن إغلاقه

## جدول 18: المساكن المأهولة والأفراد في فلسطين\* حسب نوع التجمع وتوفر مرحاض، 2017

Table 18: Occupied Housing Units and Persons in Palestine\* by Type of Locality and Availability of Toilet, 2017

Type of Locality		المجموع Total	توفر مرحاض Availability of Toilet				نوع التجمع	
			غير مبين Not Stated	مرحاضان فأكثر Two Toilets and more	مرحاض واحد One Toilet	لا يوجد مرحاض** No Toilet**		
Palestine	Housing Units	866,329	11,277	25,794	287,613	541,645	مساكن	فلسطين
	Persons	4,418,402	29,204	145,236	1,547,578	2,696,384	أفراد	
Urban	Housing Units	654,244	8,433	20,957	234,266	390,588	مساكن	حضر
	Persons	3,353,494	19,935	117,640	1,263,673	1,952,246	أفراد	
Rural	Housing Units	140,568	2,563	3,899	36,156	97,950	مساكن	ريف
	Persons	686,424	8,189	21,890	185,105	471,240	أفراد	
Camps	Housing Units	71,517	281	938	17,191	53,107	مساكن	مخيمات
	Persons	378,484	1,080	5,706	98,800	272,898	أفراد	

\* Data exclude those parts of Jerusalem which were annexed by Israeli Occupation in 1967 .

\* البيانات لا تشمل ذلك الجزء من محافظة القدس والذي ضمه الاحتلال الإسرائيلي إليه عنوة بعيد احتلاله للضفة الغربية

\*\* Means that there is no independent room or place used only as toilet, and has a door that can be closed

\*\* يقصد عدم توفر غرفة أو مكان مخصص لقضاء الحاجة فقط، وله باب يمكن إغلاقه

## جدول 19: المساكن المأهولة والأفراد في فلسطين\* حسب نوع التجمع ونوع المسكن وتوفر مرحاض بالمسكن، 2017

Table 19: Occupied Housing Units and Persons in Palestine\* by Type of Locality, Type of Housing Unit and Availability of Toilet, 2017

Type of Locality and Type of Housing Unit		المجموع Total	توفر مرحاض			نوع التجمع ونوع المسكن	
			توفر مرحاض لا يوجد مرحاض***	مرحاض واحد	مرحاضان فأكثر		غير مبين
			No Toilet ***	One Toilet	Two Toilets and more	Not Stated	
Palestine							فلسطين
Villa	Housing Units	9,631	6	1,474	3,797	4,354	مسكن فيلا
	Persons	54,090	23	8,700	20,935	24,432	أفراد
House	Housing Units	309,286	21	10,106	95,687	203,472	مسكن دار
	Persons	1,667,463	79	60,857	538,296	1,068,231	أفراد
Apartment	Housing Units	527,658	72	14,214	185,823	327,549	مسكن شقة
	Persons	2,631,984	277	75,679	977,272	1,578,756	أفراد
Independent Room	Housing Units	4,252	0	0	560	3,692	مسكن غرفة مستقلة
	Persons	13,545	0	0	1,725	11,820	أفراد
Others**	Housing Units	4,325	1	0	1,746	2,578	مسكن أخرى**
	Persons	22,497	2	0	9,350	13,145	أفراد
Not Stated	Housing Units	11,177	11,177	0	0	0	مسكن غير مبين
	Persons	28,823	28,823	0	0	0	أفراد
Total	Housing Units	866,329	11,277	25,794	287,613	541,645	مسكن المجموع
	Persons	4,418,402	29,204	145,236	1,547,578	2,696,384	أفراد

جدول 19 (تابع): المساكن المأهولة والأفراد في فلسطين\* حسب نوع التجمع ونوع المسكن وتوفر مرحاض بالمسكن، 2017

Table 19 (Cont.): Occupied Housing Units and Persons in Palestine\* by Type of Locality, Type of Housing Unit and Availability of Toilet, 2017

Type of Locality and Type of Housing Unit		المجموع Total	توفر مرحاض Availability of Toilet				نوع التجمع ونوع المسكن	
			غير مبين Not Stated	مرحاضان فأكثر Two Toilets and more	مرحاض واحد One Toilet	لا يوجد مرحاض*** No Toilet ***		
<b>Urban</b>								حضر
	Villa	Housing Units	7,714	6	1,205	3,204	3,299	مسكن فيلا
	Persons	43,346	23	7,113	17,682	18,528	أفراد	
House	Housing Units	206,412	15	7,085	68,984	130,328	مسكن دار	
	Persons	1,127,238	54	43,196	392,195	691,793	أفراد	
Apartment	Housing Units	426,526	59	12,667	161,151	252,649	مسكن شقة	
	Persons	2,142,724	214	67,331	849,819	1,225,360	أفراد	
Independent Room	Housing Units	3,298	0	0	436	2,862	مسكن غرفة مستقلة	
	Persons	10,753	0	0	1,356	9,397	أفراد	
Others**	Housing Units	1,942	1	0	491	1,450	مسكن أخرى**	
	Persons	9,791	2	0	2,621	7,168	أفراد	
Not Stated	Housing Units	8,352	8,352	0	0	0	مسكن غير مبين	
	Persons	19,642	19,642	0	0	0	أفراد	
<b>Total</b>	<b>Housing Units</b>	<b>654,244</b>	<b>8,433</b>	<b>20,957</b>	<b>234,266</b>	<b>390,588</b>	مسكن المجموع	
	<b>Persons</b>	<b>3,353,494</b>	<b>19,935</b>	<b>117,640</b>	<b>1,263,673</b>	<b>1,952,246</b>	أفراد	

جدول 19 (تابع): المساكن المأهولة والأفراد في فلسطين\* حسب نوع التجمع ونوع المسكن وتوفر مرافق بالمسكن، 2017

Table 19 (Cont.): Occupied Housing Units and Persons in Palestine\* by Type of Locality, Type of Housing Unit and Availability of Toilet, 2017

Type of Locality and Type of Housing Unit		المجموع Total	توفر مرافق				نوع التجمع ونوع المسكن	
			Availability of Toilet					
			غير مبين Not Stated	مرافق أكثر Two Toilets and more	مرافق واحد One Toilet	لا يوجد مرافق*** No Toilet ***		
<b>Rural</b>								ريف
Villa	Housing Units	1,838	0	254	574	1,010	مسكن	فيلا
	Persons	10,250	0	1,481	3,140	5,629	أفراد	
House	Housing Units	80,657	6	2,680	21,636	56,335	مسكن	دار
	Persons	412,543	25	15,402	114,666	282,450	أفراد	
Apartment	Housing Units	52,808	12	965	12,627	39,204	مسكن	شقة
	Persons	242,153	60	5,007	60,409	176,677	أفراد	
Independent Room	Housing Units	368	0	0	66	302	مسكن	غرفة مستقلة
	Persons	815	0	0	169	646	أفراد	
Others**	Housing Units	2,352	0	0	1,253	1,099	مسكن	أخرى**
	Persons	12,559	0	0	6,721	5,838	أفراد	
Not Stated	Housing Units	2,545	2,545	0	0	0	مسكن	غير مبين
	Persons	8,104	8,104	0	0	0	أفراد	
<b>Total</b>	<b>Housing Units</b>	<b>140,568</b>	<b>2,563</b>	<b>3,899</b>	<b>36,156</b>	<b>97,950</b>	<b>مسكن</b>	<b>المجموع</b>
	<b>Persons</b>	<b>686,424</b>	<b>8,189</b>	<b>21,890</b>	<b>185,105</b>	<b>471,240</b>	<b>أفراد</b>	



## جدول 19 (تابع): المساكن المأهولة والأفراد في فلسطين\* حسب نوع التجمع ونوع المسكن وتوفر مرافق بالمسكن، 2017

Table 19 (Cont.): Occupied Housing Units and Persons in Palestine\* by Type of Locality, Type of Housing Unit and Availability of Toilet, 2017

Type of Locality and Type of Housing Unit		المجموع Total	توفر مرافق				نوع التجمع ونوع المسكن	
			Availability of Toilet					
			غير مبين Not Stated	مرافقان فأكثر Two Toilets and more	مرافق واحد One Toilet	لا يوجد مرافق*** No Toilet ***		
<b>Camps</b>								مخيمات
Villa	Housing Units	79	0	15	19	45	مسكن	فيلا
	Persons	494	0	106	113	275	أفراد	
House	Housing Units	22,217	0	341	5,067	16,809	مسكن	دار
	Persons	127,682	0	2,259	31,435	93,988	أفراد	
Apartment	Housing Units	48,324	1	582	12,045	35,696	مسكن	شقة
	Persons	247,107	3	3,341	67,044	176,719	أفراد	
Independent Room	Housing Units	586	0	0	58	528	مسكن	غرفة مستقلة
	Persons	1,977	0	0	200	1,777	أفراد	
Others**	Housing Units	31	0	0	2	29	مسكن	أخرى**
	Persons	147	0	0	8	139	أفراد	
Not Stated	Housing Units	280	280	0	0	0	مسكن	غير مبين
	Persons	1,077	1,077	0	0	0	أفراد	
<b>Total</b>	<b>Housing Units</b>	<b>71,517</b>	<b>281</b>	<b>938</b>	<b>17,191</b>	<b>53,107</b>	مسكن	المجموع
	<b>Persons</b>	<b>378,484</b>	<b>1,080</b>	<b>5,706</b>	<b>98,800</b>	<b>272,898</b>	أفراد	

\* Data exclude those parts of Jerusalem which were annexed by Israeli Occupation in 1967 .

\* البيانات لا تشمل ذلك الجزء من محافظة القدس والذي ضمه الاحتلال الإسرائيلي إليه عنوة بعيد احتلاله للضفة الغربية عام 1967.

\*\* Others include: Tent, Marginal and Caravan\ Barracks

\*\* اخرى تشمل: خيمة، براكية/كرفان/بركس

\*\*\* Means that there is no independent room or place used only as toilet, and has a door that can be closed

\*\*\* يقصد عدم توفر غرفة او مكان مخصص لقضاء الحاجة فقط، وله باب يمكن إغلاقه

## جدول 20: المساكن المأهولة والأفراد في فلسطين\* حسب نوع التجمع وتوفر حمام ومرحاض معاً بالمسكن، 2017

Table 20: Occupied Housing Units and Persons in Palestine\* by Type of Locality and Availability Both of Toilet and Bathroom, 2017

Type of Locality		المجموع Total	توفر حمام ومرحاض معاً				نوع التجمع	
			Availability Both of Toilet and Bathroom					
		غير مبين Not Stated	حمام ومرحاض معاً (اثنان فأكثر) Two Bathroom and Toilet and more	حمام ومرحاض معاً (واحد) One Bathroom and Toilet	لا يوجد No Bathroom and Toilet			
Palestine	Housing Units	866,329	11,277	188,949	616,036	50,067	مساكن	فلسطين
	Persons	4,418,402	29,204	1,030,969	3,088,367	269,862	أفراد	
Urban	Housing Units	654,244	8,433	138,955	468,756	38,100	مساكن	حضر
	Persons	3,353,494	19,935	758,597	2,369,198	205,764	أفراد	
Rural	Housing Units	140,568	2,563	42,726	87,196	8,083	مساكن	ريف
	Persons	686,424	8,189	227,499	408,664	42,072	أفراد	
Camps	Housing Units	71,517	281	7,268	60,084	3,884	مساكن	مخيمات
	Persons	378,484	1,080	44,873	310,505	22,026	أفراد	

\* Data exclude those parts of Jerusalem which were annexed by Israeli Occupation in 1967 .

\* البيانات لا تشمل ذلك الجزء من محافظة القدس والذي ضمه الاحتلال الإسرائيلي إليه عنوة بعيد احتلاله للضفة الغربية عام

## جدول 21: المساكن المأهولة والأفراد في فلسطين\* حسب نوع التجمع ونوع المسكن وتوفر حمام ومرحاض معاً بالمسكن، 2017

Table 21: Occupied Housing Units and Persons in Palestine\* by Type of Locality, Type of Housing Unit and Availability Both Bathroom and Toilet, 2017

Type of Locality and Type of Housing Unit		المجموع Total	توفر حمام ومرحاض معاً				نوع التجمع ونوع المسكن	
			Availability Both Bathroom and Toilet					
			غير مبين Not Stated	حمام ومرحاض معاً (اثنان فأكثر) Two Bathroom and Toilet and more	حمام ومرحاض معاً (واحد) One Bathroom and Toilet	لا يوجد No Bathroom and Toilet		
<b>Palestine</b>								فلسطين
Villa	Housing Units	9,631	6	7,591	1,827	207	مساكن	فيلا
	Persons	54,090	23	43,233	9,685	1,149	أفراد	
House	Housing Units	309,286	21	76,387	211,785	21,093	مساكن	دار
	Persons	1,667,463	79	442,834	1,106,447	118,103	أفراد	
Apartment	Housing Units	527,658	72	104,971	396,136	26,479	مساكن	شقة
	Persons	2,631,984	277	544,902	1,947,519	139,286	أفراد	
Independent Room	Housing Units	4,252	0	0	3,874	378	مساكن	غرفة مستقلة
	Persons	13,545	0	0	12,429	1,116	أفراد	
Others**	Housing Units	4,325	1	0	2,414	1,910	مساكن	أخرى**
	Persons	22,497	2	0	12,287	10,208	أفراد	
Not Stated	Housing Units	11,177	11,177	0	0	0	مساكن	غير مبين
	Persons	28,823	28,823	0	0	0	أفراد	
Total	Housing Units	866,329	11,277	188,949	616,036	50,067	مساكن	المجموع
	Persons	4,418,402	29,204	1,030,969	3,088,367	269,862	أفراد	

جدول 21 (تابع): المساكن المأهولة والأفراد في فلسطين\* حسب نوع التجمع ونوع المسكن وتوفر حمام ومرحاض معاً بالمسكن، 2017

Table 21 (Cont.): Occupied Housing Units and Persons in Palestine\* by Type of Locality, Type of Housing Unit and Availability Both Bathroom and Toilet, 2017

Type of Locality and Type of Housing Unit		المجموع Total	توفر حمام ومرحاض معاً			نوع التجمع ونوع المسكن		
			Availability Both Bathroom and Toilet					
			لا يوجد No Bathroom and Toilet	حمام ومرحاض معاً (واحد) One Bathroom and Toilet	حمام ومرحاض معاً (اثنان فأكثر) Two Bathroom and Toilet and more	غير مبين Not Stated		
Urban							حضر	
	Villa	Housing Units	7,714	6	5,961	1,581	166	مسكن فيلا
		Persons	43,346	23	33,983	8,431	909	أفراد
House	Housing Units	206,412	15	49,241	142,185	14,971	مسكن دار	
	Persons	1,127,238	54	288,970	753,977	84,237	أفراد	
Apartment	Housing Units	426,526	59	83,753	320,558	22,156	مسكن شقة	
	Persons	2,142,724	214	435,644	1,589,785	117,081	أفراد	
Independent Room	Housing Units	3,298	0	0	3,012	286	مسكن غرفة مستقلة	
	Persons	10,753	0	0	9,905	848	أفراد	
Others**	Housing Units	1,942	1	0	1,420	521	مسكن أخرى**	
	Persons	9,791	2	0	7,100	2,689	أفراد	
Not Stated	Housing Units	8,352	8,352	0	0	0	مسكن غير مبين	
	Persons	19,642	19,642	0	0	0	أفراد	
Total	Housing Units	654,244	8,433	138,955	468,756	38,100	مسكن المجموع	
	Persons	3,353,494	19,935	758,597	2,369,198	205,764	أفراد	

جدول 21 (تابع): المساكن المأهولة والأفراد في فلسطين\* حسب نوع التجمع ونوع المسكن وتوفر حمام ومرحاض معاً بالمسكن، 2017

Table 21 (Cont.): Occupied Housing Units and Persons in Palestine\* by Type of Locality, Type of Housing Unit and Availability of Both Bathroom and Toilet, 2017

Type of Locality and Type of Housing Unit		المجموع Total	Availability Both Bathroom and Toilet			توفر حمام ومرحاض معاً		نوع التجمع ونوع المسكن
			غير مبين Not Stated	حمام ومرحاض معاً (اثنان فأكثر) Two Bathroom and Toilet and more	حمام ومرحاض معاً (واحد) One Bathroom and Toilet	لا يوجد No Bathroom and Toilet		
<b>Rural</b>								ريف
Villa	Housing Units	1,838	0	1,573	226	39	مساكن	فيلا
	Persons	10,250	0	8,880	1,142	228	أفراد	
House	Housing Units	80,657	6	24,588	51,502	4,561	مساكن	دار
	Persons	412,543	25	136,854	251,084	24,580	أفراد	
Apartment	Housing Units	52,808	12	16,565	34,193	2,038	مساكن	شقة
	Persons	242,153	60	81,765	150,720	9,608	أفراد	
Independent Room	Housing Units	368	0	0	311	57	مساكن	غرفة مستقلة
	Persons	815	0	0	673	142	أفراد	
Others**	Housing Units	2,352	0	0	964	1,388	مساكن	أخرى**
	Persons	12,559	0	0	5,045	7,514	أفراد	
Not Stated	Housing Units	2,545	2,545	0	0	0	مساكن	غير مبين
	Persons	8,104	8,104	0	0	0	أفراد	
<b>Total</b>	<b>Housing Units</b>	<b>140,568</b>	<b>2,563</b>	<b>42,726</b>	<b>87,196</b>	<b>8,083</b>	<b>مساكن</b>	<b>المجموع</b>
	<b>Persons</b>	<b>686,424</b>	<b>8,189</b>	<b>227,499</b>	<b>408,664</b>	<b>42,072</b>	<b>أفراد</b>	

جدول 21 (تابع): المساكن المأهولة والأفراد في فلسطين\* حسب نوع التجمع ونوع المسكن وتوفر حمام ومرحاض معاً بالمسكن، 2017

Table 21 (Cont.): Occupied Housing Units and Persons in Palestine\* by Type of Locality, Type of Housing Unit and Availability of Both Bathroom and Toilet, 2017

Type of Locality and Type of Housing Unit		المجموع Total	توفر حمام ومرحاض معاً				نوع التجمع ونوع المسكن	
			Availability Both Bathroom and Toilet					
			غير مبين Not Stated	حمام ومرحاض معاً (اثنان فأكثر) Two Bathroom and Toilet and more	حمام ومرحاض معاً (واحد) One Bathroom and Toilet	لا يوجد No Bathroom and Toilet		
<b>Camps</b>							مخيمات	
Villa	Housing Units	79	0	57	20	2	مسكن	فيلا
	Persons	494	0	370	112	12	أفراد	
House	Housing Units	22,217	0	2,558	18,098	1,561	مسكن	دار
	Persons	127,682	0	17,010	101,386	9,286	أفراد	
Apartment	Housing Units	48,324	1	4,653	41,385	2,285	مسكن	شقة
	Persons	247,107	3	27,493	207,014	12,597	أفراد	
Independent Room	Housing Units	586	0	0	551	35	مسكن	غرفة مستقلة
	Persons	1,977	0	0	1,851	126	أفراد	
Others**	Housing Units	31	0	0	30	1	مسكن	أخرى**
	Persons	147	0	0	142	5	أفراد	
Not Stated	Housing Units	280	280	0	0	0	مسكن	غير مبين
	Persons	1,077	1,077	0	0	0	أفراد	
<b>Total</b>	<b>Housing Units</b>	<b>71,517</b>	<b>281</b>	<b>7,268</b>	<b>60,084</b>	<b>3,884</b>	مسكن	المجموع
	<b>Persons</b>	<b>378,484</b>	<b>1,080</b>	<b>44,873</b>	<b>310,505</b>	<b>22,026</b>	أفراد	

\* Data exclude those parts of Jerusalem which were annexed by Israeli Occupation in 1967

\* البيانات لا تشمل ذلك الجزء من محافظة القدس والذي ضمه الاحتلال الإسرائيلي إليه عنوة بعيد احتلاله للضفة الغربية عام 1967.

\*\* Others include: Tent, Marginal and Caravan\ Barracks

\*\* اخرى تشمل: خيمة، براكية/كرفان/ بركس

## جدول 22: الأسر في فلسطين حسب نوع التجمع وعمر وجنس رب الأسرة ونوع المسكن، 2017

Table 22: Households in Palestine by Type of Locality, Age, Sex of Head of Household and Type of Housing Unit, 2017

Type of Locality, Age and Sex of Head of Household		المجموع Total	نوع المسكن					نوع التجمع وعمر وجنس رب الأسرة	
			Type of Housing Unit						
			غير مبين Not Stated	أخرى* Others*	غرفة مستقلة Independent Room	شقة Apartment	دار House	فيلا Villa	
Palestine									فلسطين
Less than 24	Males	30,137	0	338	472	20,944	8,272	111	ذكور أقل من 24
	Females	720	0	12	8	494	202	4	إناث
25 - 34	Males	227,783	0	1,183	1,814	160,284	63,535	967	ذكور 25 - 34
	Females	5,410	0	65	81	3,583	1,630	51	إناث
35 - 44	Males	229,097	0	899	452	141,040	84,135	2,571	ذكور 35 - 44
	Females	12,826	0	103	102	7,779	4,707	135	إناث
45 - 54	Males	175,173	0	599	129	97,716	73,576	3,153	ذكور 45 - 54
	Females	19,479	0	123	120	11,317	7,779	140	إناث
55 - 64	Males	99,606	0	370	98	59,661	37,910	1,567	ذكور 55 - 64
	Females	21,649	0	137	184	12,772	8,446	110	إناث
65 - 74	Males	45,967	0	210	104	28,456	16,592	605	ذكور 65 - 74
	Females	17,604	0	93	250	10,216	6,956	89	إناث
75+	Males	18,379	0	125	109	10,138	7,814	193	ذكور +75
	Females	13,829	0	94	379	7,080	6,201	75	إناث
Not Stated	Males	10,495	10,136	2	1	244	100	12	ذكور غير مبين
	Females	1,067	1,041	0	0	20	6	0	إناث
Total	Males	836,637	10,136	3,726	3,179	518,483	291,934	9,179	ذكور المجموع
	Females	92,584	1,041	627	1,124	53,261	35,927	604	إناث

## جدول 22 (تابع): الأسر في فلسطين حسب نوع التجمع وعمر وجنس رب الأسرة ونوع المسكن، 2017

Table 22 (Cont.): Households in Palestine by Type of Locality, Age, Sex of Head of Household and Type of Housing Unit, 2017

Type of Locality, Age and Sex of Head of Household		المجموع Total	Type of Housing Unit					نوع المسكن		نوع التجمع وعمر وجنس رب الأسرة	
			غير مبين Not Stated	أخرى* Others*	غرفة مستقلة Independent Room	شقة Apartment	دار House	فيلا Villa			
Urban											حضر
	Less than 24										أقل من 24
	Males	23,412	0	119	387	17,168	5,652	86			ذكور
	Females	560	0	4	3	415	135	3			إناث
	25 - 34										34 - 25
	Males	176,049	0	573	1,456	130,219	43,083	718			ذكور
	Females	4,295	0	29	63	2,974	1,187	42			إناث
	35 - 44										44 - 35
	Males	176,806	0	407	349	116,306	57,768	1,976			ذكور
	Females	10,022	0	44	79	6,485	3,308	106			إناث
	45 - 54										54 - 45
	Males	133,737	0	252	103	80,516	50,292	2,574			ذكور
	Females	14,800	0	60	86	9,175	5,363	116			إناث
	55 - 64										64 - 55
	Males	76,750	0	142	76	49,081	26,121	1,330			ذكور
	Females	16,085	0	66	124	10,162	5,639	94			إناث
	65 - 74										74 - 65
	Males	36,286	0	101	80	23,834	11,750	521			ذكور
	Females	13,138	0	59	196	8,140	4,670	73			إناث
	75+										+75
	Males	13,935	0	56	75	8,270	5,376	158			ذكور
	Females	10,129	0	57	270	5,564	4,181	57			إناث
	Not Stated										غير مبين
	Males	7,678	7,398	1	1	208	59	11			ذكور
	Females	977	954	0	0	19	4	0			إناث
	Total										المجموع
	Males	644,653	7,398	1,651	2,527	425,602	200,101	7,374			ذكور
	Females	70,006	954	319	821	42,934	24,487	491			إناث



## جدول 22 (تابع): الأسر في فلسطين حسب نوع التجمع وعمر وجنس رب الأسرة ونوع المسكن، 2017

Table 22 (Cont.): Households in Palestine by Type of Locality, Age, Sex of Head of Household and Type of Housing Unit, 2017

Type of Locality, Age and Sex of Head of Household		المجموع Total	نوع المسكن Type of Housing Unit					نوع التجمع وعمر وجنس رب الأسرة		
			غير مبين Not Stated	أخرى* Others*	غرفة مستقلة Independent Room	شقة Apartment	دار House			فيلا Villa
<b>Rural</b>									ريف	
Less than 24	Males	4,695	0	219	24	2,180	2,248	24	ذكور	أقل من 24
	Females	104	0	8	1	43	51	1	إناث	
25 - 34	Males	33,949	0	604	59	16,045	16,997	244	ذكور	34 - 25
	Females	660	0	36	5	280	330	9	إناث	
35 - 44	Males	34,861	0	481	23	12,568	21,216	573	ذكور	44 - 35
	Females	1,657	0	58	10	564	998	27	إناث	
45 - 54	Males	26,468	0	342	6	8,097	17,473	550	ذكور	54 - 45
	Females	2,741	0	63	18	970	1,667	23	إناث	
55 - 64	Males	14,988	0	222	12	5,583	8,948	223	ذكور	64 - 55
	Females	3,378	0	69	46	1,281	1,966	16	إناث	
65 - 74	Males	6,476	0	109	14	2,481	3,791	81	ذكور	74 - 65
	Females	2,614	0	34	41	948	1,576	15	إناث	
75+	Males	3,009	0	69	24	999	1,883	34	ذكور	+75
	Females	2,356	0	37	85	746	1,471	17	إناث	
Not Stated	Males	2,561	2,497	1	0	22	40	1	ذكور	غير مبين
	Females	51	48	0	0	1	2	0	إناث	
<b>Total</b>	Males	127,007	2,497	2,047	162	47,975	72,596	1,730	ذكور	المجموع
	Females	13,561	48	305	206	4,833	8,061	108	إناث	

## جدول 22 (تابع): الأسر في فلسطين حسب نوع التجمع وعمر وجنس رب الأسرة ونوع المسكن، 2017

Table 22 (Cont.): Households in Palestine by Type of Locality, Age, Sex of Head of Household and Type of Housing Unit, 2017

Type of Locality, Age and Sex of Head of Household		المجموع Total	نوع المسكن					نوع التجمع وعمر وجنس رب الأسرة		
			غير مبين Not Stated	أخرى* Others*	غرفة مستقلة Independent Room	شقة Apartment	دار House			فيلا Villa
<b>Camps</b>									مخيمات	
Less than 24	Males	2,030	0	0	61	1,596	372	1	ذكور	أقل من 24
	Females	56	0	0	4	36	16	0	إناث	
25 - 34	Males	17,785	0	6	299	14,020	3,455	5	ذكور	34 - 25
	Females	455	0	0	13	329	113	0	إناث	
35 - 44	Males	17,430	0	11	80	12,166	5,151	22	ذكور	44 - 35
	Females	1,147	0	1	13	730	401	2	إناث	
45 - 54	Males	14,968	0	5	20	9,103	5,811	29	ذكور	54 - 45
	Females	1,938	0	0	16	1,172	749	1	إناث	
55 - 64	Males	7,868	0	6	10	4,997	2,841	14	ذكور	64 - 55
	Females	2,186	0	2	14	1,329	841	0	إناث	
65 - 74	Males	3,205	0	0	10	2,141	1,051	3	ذكور	74 - 65
	Females	1,852	0	0	13	1,128	710	1	إناث	
75+	Males	1,435	0	0	10	869	555	1	ذكور	+75
	Females	1,344	0	0	24	770	549	1	إناث	
Not Stated	Males	256	241	0	0	14	1	0	ذكور	غير مبين
	Females	39	39	0	0	0	0	0	إناث	
<b>Total</b>	Males	<b>64,977</b>	<b>241</b>	<b>28</b>	<b>490</b>	<b>44,906</b>	<b>19,237</b>	<b>75</b>	<b>ذكور</b>	<b>المجموع</b>
	Females	<b>9,017</b>	<b>39</b>	<b>3</b>	<b>97</b>	<b>5,494</b>	<b>3,379</b>	<b>5</b>	<b>إناث</b>	

\* Others include: Tent, Marginal and Caravan\ Barracks

\* الأخرى تشمل: خيمة، براكية/كرفان/ بركنس

جدول 23: الأسر في فلسطين\* حسب نوع التجمع ونوع المسكن والعلاقة بقوة العمل والجنس لرب الأسرة، 2017

Table 23: Households in Palestine\* by Type of Locality, Type of Housing Unit, Activity Status and Sex of Head of Household, 2017

Type of Locality and Type of Housing Unit	المجموع Total		العلاقة بقوة العمل والجنس لرب الأسرة						نوع التجمع ونوع المسكن				
			غير مبين Not Stated		غير نشيطين اقتصادياً Not Economically Active		Economically Active		نشطون اقتصادياً		مشتغل Employed		
							متعطل لم يسبق له العمل Unemployed Never Worked		متعطل سبق له العمل Unemployed Ever Worked				
	إناث Female	ذكور Male	إناث Female	ذكور Male	إناث Female	ذكور Male	إناث Female	ذكور Male	إناث Female	ذكور Male	إناث Female	ذكور Male	
<b>Palestine</b>													فلسطين
Villa	592	9,039	0	17	489	1,181	6	110	5	90	92	7,641	فيلا
House	34,089	275,197	12	152	29,777	47,050	463	17,344	150	11,459	3,687	199,192	دار
Apartment	49,358	478,300	33	397	42,163	75,054	833	39,655	273	24,519	6,056	338,675	شقة
Independent Room	1,103	3,149	0	1	1,005	471	19	933	7	421	72	1,323	غرفة مستقلة
Others**	620	3,705	0	2	575	737	13	473	3	231	29	2,262	أخرى**
Not Stated	1,041	10,136	1,041	10,136	0	0	0	0	0	0	0	0	غير مبين
<b>Total</b>	<b>86,803</b>	<b>779,526</b>	<b>1,086</b>	<b>10,705</b>	<b>74,009</b>	<b>124,493</b>	<b>1,334</b>	<b>58,515</b>	<b>438</b>	<b>36,720</b>	<b>9,936</b>	<b>549,093</b>	المجموع
<b>Urban</b>													حضر
Villa	479	7,235	0	16	389	956	6	96	5	79	79	6,088	فيلا
House	22,704	183,708	10	94	19,825	31,925	352	13,511	106	8,425	2,411	129,753	دار
Apartment	39,262	387,264	32	347	33,449	61,198	659	33,536	218	20,993	4,904	271,190	شقة
Independent Room	800	2,498	0	1	736	360	17	746	4	360	43	1,031	غرفة مستقلة
Others**	312	1,630	0	1	289	344	11	385	3	170	9	730	أخرى**
Not Stated	954	7,398	954	7,398	0	0	0	0	0	0	0	0	غير مبين
<b>Total</b>	<b>64,511</b>	<b>589,733</b>	<b>996</b>	<b>7,857</b>	<b>54,688</b>	<b>94,783</b>	<b>1,045</b>	<b>48,274</b>	<b>336</b>	<b>30,027</b>	<b>7,446</b>	<b>408,792</b>	المجموع

## جدول 23 (تابع): الأسر في فلسطين\* حسب نوع التجمع ونوع المسكن والعلاقة بقوة العمل والجنس لرب الأسرة، 2017

Table 23 (Cont): Households in Palestine\* by Type of Locality, Type of Housing Unit, Activity Status and Sex of Head of Household, 2017

Type of Locality and Type of Housing Unit	المجموع Total		العلاقة بقوة العمل والجنس لرب الأسرة										نوع التجمع ونوع المسكن		
			غير مبيّن		غير نشيطين اقتصادياً		نشطون اقتصادياً								
	Not Stated		Not Economically Active		Economically Active		متعطّل سبق له العمل		متعطّل سبق له العمل		مشتغل				
	Female Male		Female Male		Female Male		Unemployed Never Worked		Unemployed Ever Worked		Employed				
Female Male		Female Male		Female Male		Female Male		Female Male		Female Male		Female Male			
<b>Rural</b>														ريف	
Villa	108	1,730	0	1	97	211	0	12	0	11	11	1,495	11	1,495	فيلا
House	8,061	72,596	2	56	7,106	10,621	39	1,559	24	2,010	890	58,350	890	58,350	دار
Apartment	4,833	47,975	1	29	4,255	6,459	25	748	14	1,171	538	39,568	538	39,568	شقة
Independent Room	206	162	0	0	187	49	0	3	0	7	19	103	19	103	غرفة مستقلة
Others**	305	2,047	0	1	283	384	2	87	0	59	20	1,516	20	1,516	أخرى**
Not Stated	48	2,497	48	2,497	0	0	0	0	0	0	0	0	0	0	غير مبيّن
<b>Total</b>	<b>13,561</b>	<b>127,007</b>	<b>51</b>	<b>2,584</b>	<b>11,928</b>	<b>17,724</b>	<b>66</b>	<b>2,409</b>	<b>38</b>	<b>3,258</b>	<b>1,478</b>	<b>101,032</b>	<b>1,478</b>	<b>101,032</b>	المجموع
<b>Camps</b>														مخيمات	
Villa	5	74	0	0	3	14	0	2	0	0	2	58	2	58	فيلا
House	3,324	18,893	0	2	2,846	4,504	72	2,274	20	1,024	386	11,089	386	11,089	دار
Apartment	5,263	43,061	0	21	4,459	7,397	149	5,371	41	2,355	614	27,917	614	27,917	شقة
Independent Room	97	489	0	0	82	62	2	184	3	54	10	189	10	189	غرفة مستقلة
Others**	3	28	0	0	3	9	0	1	0	2	0	16	0	16	أخرى**
Not Stated	39	241	39	241	0	0	0	0	0	0	0	0	0	0	غير مبيّن
<b>Total</b>	<b>8,731</b>	<b>62,786</b>	<b>39</b>	<b>264</b>	<b>7,393</b>	<b>11,986</b>	<b>223</b>	<b>7,832</b>	<b>64</b>	<b>3,435</b>	<b>1,012</b>	<b>39,269</b>	<b>1,012</b>	<b>39,269</b>	المجموع

\* Data exclude those parts of Jerusalem which were annexed by Israeli Occupation in 1967 .

\* البيانات لا تشمل ذلك الجزء من محافظة القدس والذي ضمه الاحتلال الإسرائيلي إليه عنوة بعيد احتلاله للضفة الغربية عام 1967.

\*\* Others include: Tent, Marginal and Caravan\ Barracks

\*\* اخرى تشمل: خيمة، براكبة/كرفان/ بركس

## جدول 24: الأسر في فلسطين\* حسب نوع التجمع وحياسة المسكن والعلاقة بقوة العمل والجنس لرب الأسرة، 2017

Table 24: Households in Palestine\* by Type of Locality, Tenure of Housing Unit, Activity Status and Sex of Head of Household, 2017

Type of Locality and Tenure of Housing Unit	المجموع Total		العلاقة بقوة العمل والجنس لرب الأسرة										نوع التجمع وحياسة المسكن	
			غير مبين		غير نشيطين اقتصادياً		نشطون اقتصادياً							
	Not Stated		Not Economically Active		Economically Active		متعطّل سبق له العمل		متعطّل سبق له العمل		مشتغل			
	Unemployed Never Worked		Unemployed Ever Worked		Employed		Unemployed Never Worked		Unemployed Ever Worked		Employed			
إناث Female	ذكور Male	إناث Female	ذكور Male	إناث Female	ذكور Male	إناث Female	ذكور Male	إناث Female	ذكور Male	إناث Female	ذكور Male	إناث Female	ذكور Male	
<b>Palestine</b>														فلسطين
Owned	75,810	660,484	30	421	66,424	114,970	1,016	48,705	326	29,113	8,014	467,275		ملك
Rented Unfurnished, & Furnished	5,622	59,212	14	132	3,962	5,662	164	3,814	64	2,851	1,418	46,753		مستأجر غير مفروش، ومفروش
Without Payment	4,203	48,653	0	7	3,511	3,732	154	5,890	48	4,691	490	34,333		دون مقابل
For Work\ & Others	126	1,033	0	1	112	129	0	106	0	65	14	732		مقابل عمل/ واخرى
Not Stated	1,042	10,144	1,042	10,144	0	0	0	0	0	0	0	0		غير مبين
<b>Total</b>	<b>86,803</b>	<b>779,526</b>	<b>1,086</b>	<b>10,705</b>	<b>74,009</b>	<b>124,493</b>	<b>1,334</b>	<b>58,515</b>	<b>438</b>	<b>36,720</b>	<b>9,936</b>	<b>549,093</b>		المجموع
<b>Urban</b>														حضر
Owned	55,047	489,604	28	331	48,183	86,447	794	39,874	240	23,330	5,802	339,622		ملك
Rented Unfurnished, & Furnished	4,986	50,600	14	121	3,520	5,042	130	3,050	59	2,388	1,263	39,999		مستأجر غير مفروش، ومفروش
Without Payment	3,413	41,335	0	6	2,887	3,191	121	5,254	37	4,247	368	28,637		دون مقابل
For Work\ & Others	111	796	0	1	98	103	0	96	0	62	13	534		مقابل عمل/ واخرى
Not Stated	954	7,398	954	7,398	0	0	0	0	0	0	0	0		غير مبين
<b>Total</b>	<b>64,511</b>	<b>589,733</b>	<b>996</b>	<b>7,857</b>	<b>54,688</b>	<b>94,783</b>	<b>1,045</b>	<b>48,274</b>	<b>336</b>	<b>30,027</b>	<b>7,446</b>	<b>408,792</b>		المجموع

## جدول 24 (تابع): الأسر في فلسطين\* حسب نوع المسكن ونوع التجمع والعلاقة بقوة العمل والجنس لرب الأسرة، 2017

Table 24 (Cont): Households in Palestine\* by Type of Locality, Tenure of Housing Unit, Activity Status and Sex of Head of Household, 2017

Type of Locality and Tenure of Housing Unit	المجموع Total		العلاقة بقوة العمل والجنس لرب الأسرة										نوع التجمع وحياسة المسكن	
			غير ميبين		غير نشيطين اقتصادياً		Economically Active				نشطون اقتصادياً			
	Not Stated		Not Economically Active		متعطّل لم يسبق له العمل		متعطّل سبق له العمل		مشتغل					
					Unemployed Never Worked		Unemployed Ever Worked		Employed					
إناث Female	ذكور Male	إناث Female	ذكور Male	إناث Female	ذكور Male	إناث Female	ذكور Male	إناث Female	ذكور Male	إناث Female	ذكور Male	إناث Female	ذكور Male	
<b>Rural</b>														ريف
Owned	12,748	115,929	2	68	11,344	17,271	53	2,231	29	2,990	1,320	93,369		ملك
Rented Unfurnished, & Furnished Without Payment	293	4,380	0	10	208	221	7	82	4	131	74	3,936		مستأجر غير مفروش، ومفروش
For Work\ & Others	463	3,993	0	1	369	210	6	94	5	137	83	3,551		دون مقابل
Not Stated	8	200	0	0	7	22	0	2	0	0	1	176		مقابل عمل/ واخرى
Total	49	2,505	49	2,505	0	0	0	0	0	0	0	0		غير ميبين
<b>Camps</b>														مخيمات
Owned	8,015	54,951	0	22	6,897	11,252	169	6,600	57	2,793	892	34,284		ملك
Rented Unfurnished, & Furnished Without Payment	343	4,232	0	1	234	399	27	682	1	332	81	2,818		مستأجر غير مفروش، ومفروش
For Work\ & Others	327	3,325	0	0	255	331	27	542	6	307	39	2,145		دون مقابل
Not Stated	7	37	0	0	7	4	0	8	0	3	0	22		مقابل عمل/ واخرى
Total	39	241	39	241	0	0	0	0	0	0	0	0		غير ميبين
<b>Total</b>	<b>8,731</b>	<b>62,786</b>	<b>39</b>	<b>264</b>	<b>7,393</b>	<b>11,986</b>	<b>223</b>	<b>7,832</b>	<b>64</b>	<b>3,435</b>	<b>1,012</b>	<b>39,269</b>		المجموع

\* Data exclude those parts of Jerusalem which were annexed by Israeli Occupation in 1967 .

\* البيانات لا تشمل ذلك الجزء من محافظة القدس والذي ضمه الاحتلال الإسرائيلي إليه عنوة بعيد احتلاله للضفة الغربية عام 1967 .

## جدول 25: المساكن المأهولة والأفراد في فلسطين حسب نوع التجمع وحياسة المسكن، 2017

Table25: Occupied Housing Units and Persons in Palestine by Type of Locality and Tenure of Housing Unit, 2017

Type of Locality		المجموع Total	Tenure of Housing Unit						حياسة المسكن		نوع التجمع	
			غير مبين Not Stated	أخرى Others	مقابل عمل For Work	دون مقابل Without Payment	مستأجر مفروش Rented Furnished	مستأجر غير مفروش Rented Unfurnished	ملك Owned			
Palestine	Housing Units	929,221	11,186	840	636	53,083	4,421	73,136	785,919	مساكن	فلسطين	
	Persons	4,699,565	28,861	3,699	3,223	259,534	18,295	331,100	4,054,853	أفراد		
Urban	Housing Units	714,659	8,352	783	440	44,948	4,048	64,047	592,041	مساكن	حضر	
	Persons	3,623,047	19,642	3,442	2,177	222,737	16,767	289,456	3,068,826	أفراد		
Rural	Housing Units	140,568	2,554	25	183	4,456	182	4,491	128,677	مساكن	ريف	
	Persons	686,424	8,142	114	987	18,909	722	19,332	638,218	أفراد		
Camps	Housing Units	73,994	280	32	13	3,679	191	4,598	65,201	مساكن	مخيمات	
	Persons	390,094	1,077	143	59	17,888	806	22,312	347,809	أفراد		

## جدول 26: المساكن المأهولة والأفراد في فلسطين حسب نوع التجمع ونوع المسكن وحياسة المسكن، 2017

Table 26: Occupied Housing Units and Persons in Palestine by Type of Locality, Type of Housing Unit and Tenure of Housing Unit, 2017

Type of Locality and Type of Housing Unit		المجموع Total	Tenure of Housing Unit					حياسة المسكن		نوع التجمع ونوع المسكن	
			غير مبين Not Stated	أخرى Others	مقابل عمل For Work	دون مقابل Without Payment	مستأجر مفروش Rented Furnished	مستأجر غير مفروش Rented Unfurnished	ملك Owned		
<b>Palestine</b>											فلسطين
<b>Villa</b>	<b>Housing Units</b>	9,783	0	0	3	86	12	76	9,606	مساكن	فيلا
	<b>Persons</b>	54,819	0	0	6	381	46	395	53,991	أفراد	
<b>House</b>	<b>Housing Units</b>	327,861	3	260	202	9,340	435	14,197	303,424	مساكن	دار
	<b>Persons</b>	1,750,016	5	1,112	1,054	45,122	1,889	67,613	1,633,221	أفراد	
<b>Apartment</b>	<b>Housing Units</b>	571,744	6	493	309	42,429	3,957	58,700	465,850	مساكن	شقة
	<b>Persons</b>	2,829,421	33	2,008	1,534	209,153	16,329	262,549	2,337,815	أفراد	
<b>Independent Room</b>	<b>Housing Units</b>	4,303	0	14	21	907	17	159	3,185	مساكن	غرفة مستقلة
	<b>Persons</b>	13,657	0	54	73	3,180	31	522	9,797	أفراد	
<b>Others*</b>	<b>Housing Units</b>	4,353	0	73	101	321	0	4	3,854	مساكن	أخرى*
	<b>Persons</b>	22,829	0	525	556	1,698	0	21	20,029	أفراد	
<b>Not Stated</b>	<b>Housing Units</b>	11,177	11,177	0	0	0	0	0	0	مساكن	غير مبين
	<b>Persons</b>	28,823	28,823	0	0	0	0	0	0	أفراد	
<b>Total</b>	<b>Housing Units</b>	929,221	11,186	840	636	53,083	4,421	73,136	785,919	مساكن	المجموع
	<b>Persons</b>	4,699,565	28,861	3,699	3,223	259,534	18,295	331,100	4,054,853	أفراد	



## جدول 26 (تابع): المساكن المأهولة والأفراد في فلسطين حسب نوع التجمع ونوع المسكن وحيازة المسكن، 2017

Table 26 (Cont.): Occupied Housing Units and Persons in Palestine by Type of Locality, Type of Housing Unit and Tenure of Housing Unit, 2017

Type of Locality and Type of Housing Unit		المجموع Total	Tenure of Housing Unit					حيازة المسكن			نوع التجمع ونوع المسكن	
			غير مبين Not Stated	أخرى Others	مقابل عمل For Work	دون مقابل Without Payment	مستأجر مفروش Rented Furnished	مستأجر غير مفروش Rented Unfurnished	ملك Owned			
<b>Urban</b>												حضر
Villa	Housing Units	7,865	0	0	3	64	10	61	7,727	مسكن	فيلا	
	Persons	44,071	0	0	6	297	42	339	43,387	أفراد		
House	Housing Units	224,588	0	247	131	6,758	366	10,660	206,426	مسكن	دار	
	Persons	1,207,974	0	1,058	643	33,115	1,596	50,389	1,121,173	أفراد		
Apartment	Housing Units	468,536	0	462	266	37,079	3,655	53,196	373,878	مسكن	شقة	
	Persons	2,330,374	0	1,864	1,354	185,210	15,098	238,289	1,888,559	أفراد		
Independent Room	Housing Units	3,348	0	14	18	787	17	126	2,386	مسكن	غرفة مستقلة	
	Persons	10,863	0	54	57	2,758	31	418	7,545	أفراد		
Others*	Housing Units	1,970	0	60	22	260	0	4	1,624	مسكن	أخرى*	
	Persons	10,123	0	466	117	1,357	0	21	8,162	أفراد		
Not Stated	Housing Units	8,352	8,352	0	0	0	0	0	0	مسكن	غير مبين	
	Persons	19,642	19,642	0	0	0	0	0	0	أفراد		
<b>Total</b>	<b>Housing Units</b>	<b>714,659</b>	<b>8,352</b>	<b>783</b>	<b>440</b>	<b>44,948</b>	<b>4,048</b>	<b>64,047</b>	<b>592,041</b>	<b>مسكن</b>	<b>المجموع</b>	
	<b>Persons</b>	<b>3,623,047</b>	<b>19,642</b>	<b>3,442</b>	<b>2,177</b>	<b>222,737</b>	<b>16,767</b>	<b>289,456</b>	<b>3,068,826</b>	<b>أفراد</b>		

## جدول 26 (تابع): المساكن المأهولة والأفراد في فلسطين حسب نوع التجمع ونوع المسكن وحيازة المسكن، 2017

Table 26 (Cont.): Occupied Housing Units and Persons in Palestine by Type of Locality, Type of Housing Unit and Tenure of Housing Unit, 2017

Type of Locality and Type of Housing Unit		المجموع Total	Tenure of Housing Unit					حيازة المسكن		نوع التجمع ونوع المسكن	
			غير مبين Not Stated	أخرى Others	مقابل عمل For Work	دون مقابل Without Payment	مستأجر مفروش Rented Furnished	مستأجر غير مفروش Rented Unfurnished	ملك Owned		
<b>Rural</b>											ريف
Villa	Housing Units	1,838	0	0	0	22	2	15	1,799	مساكن	فيلا
	Persons	10,250	0	0	0	84	4	56	10,106	أفراد	
House	Housing Units	80,657	3	5	65	1,839	35	1,971	76,739	مساكن	دار
	Persons	412,543	5	22	377	7,982	140	8,926	395,091	أفراد	
Apartment	Housing Units	52,808	6	8	36	2,483	145	2,492	47,638	مساكن	شقة
	Persons	242,153	33	34	155	10,356	578	10,316	220,681	أفراد	
Independent Room	Housing Units	368	0	0	3	54	0	13	298	مساكن	غرفة مستقلة
	Persons	815	0	0	16	161	0	34	604	أفراد	
Others*	Housing Units	2,352	0	12	79	58	0	0	2,203	مساكن	أخرى*
	Persons	12,559	0	58	439	326	0	0	11,736	أفراد	
Not Stated	Housing Units	2,545	2,545	0	0	0	0	0	0	مساكن	غير مبين
	Persons	8,104	8,104	0	0	0	0	0	0	أفراد	
<b>Total</b>	<b>Housing Units</b>	<b>140,568</b>	<b>2,554</b>	<b>25</b>	<b>183</b>	<b>4,456</b>	<b>182</b>	<b>4,491</b>	<b>128,677</b>	<b>مساكن</b>	<b>المجموع</b>
	<b>Persons</b>	<b>686,424</b>	<b>8,142</b>	<b>114</b>	<b>987</b>	<b>18,909</b>	<b>722</b>	<b>19,332</b>	<b>638,218</b>	<b>أفراد</b>	

## جدول 26 (تابع): المساكن المأهولة والأفراد في فلسطين حسب نوع التجمع ونوع المسكن وحيازة المسكن، 2017

Table 26 (Cont.): Occupied Housing Units and Persons in Palestine by Type of Locality, Type of Housing Unit and Tenure of Housing Unit, 2017

Type of Locality and Type of Housing Unit		المجموع Total	Tenure of Housing Unit					حيازة المسكن		نوع التجمع ونوع المسكن	
			غير مبين Not Stated	أخرى Others	مقابل عمل For Work	دون مقابل Without Payment	مستأجر مفروش Rented Furnished	مستأجر غير مفروش Rented Unfurnished	ملك Owned		
<b>Camps</b>											مخيمات
Villa	Housing Units	80	0	0	0	0	0	0	80	مساكن	فيلا
	Persons	498	0	0	0	0	0	0	498	أفراد	
House	Housing Units	22,616	0	8	6	743	34	1,566	20,259	مساكن	دار
	Persons	129,499	0	32	34	4,025	153	8,298	116,957	أفراد	
Apartment	Housing Units	50,400	0	23	7	2,867	157	3,012	44,334	مساكن	شقة
	Persons	256,894	0	110	25	13,587	653	13,944	228,575	أفراد	
Independent Room	Housing Units	587	0	0	0	66	0	20	501	مساكن	غرفة مستقلة
	Persons	1,979	0	0	0	261	0	70	1,648	أفراد	
Others*	Housing Units	31	0	1	0	3	0	0	27	مساكن	أخرى*
	Persons	147	0	1	0	15	0	0	131	أفراد	
Not Stated	Housing Units	280	280	0	0	0	0	0	0	مساكن	غير مبين
	Persons	1,077	1,077	0	0	0	0	0	0	أفراد	
<b>Total</b>	<b>Housing Units</b>	<b>73,994</b>	<b>280</b>	<b>32</b>	<b>13</b>	<b>3,679</b>	<b>191</b>	<b>4,598</b>	<b>65,201</b>	<b>مساكن</b>	<b>المجموع</b>
	<b>Persons</b>	<b>390,094</b>	<b>1,077</b>	<b>143</b>	<b>59</b>	<b>17,888</b>	<b>806</b>	<b>22,312</b>	<b>347,809</b>	<b>أفراد</b>	

\* Others include: Tent, Marginal and Caravan\ Barracks

\* اخرى تشمل: خيمة، براكية/كرفان/ بركس

## جدول 27: الأسر في فلسطين حسب نوع التجمع ونوع المسكن ونوع الأسرة، 2017

Table 27: Households in Palestine by Type of Locality, Type of Housing Unit and Type of Household, 2017

Type of Locality and Type of Housing Unit	المجموع Total	نوع الأسرة					نوع التجمع ونوع المسكن
		Type of Household	غير مبين Not Stated	أسرة مركبة Composite Household	أسرة ممتدة Extended Household	أسرة نووية Nuclear Household	
<b>Palestine</b>							فلسطين
Villa	9,783	15	25	967	8,579	197	فيلا
House	327,861	136	548	37,758	274,171	15,248	دار
Apartment	571,744	355	986	54,294	493,798	22,311	شقة
Independent Room	4,303	1	4	123	3,083	1,092	غرفة مستقلة
Others*	4,353	2	22	340	3,666	323	أخرى*
Not Stated	11,177	6,261	0	0	0	4,916	غير مبين
<b>Total</b>	<b>929,221</b>	<b>6,770</b>	<b>1,585</b>	<b>93,482</b>	<b>783,297</b>	<b>44,087</b>	<b>المجموع</b>
<b>Urban</b>							حضر
Villa	7,865	14	22	764	6,904	161	فيلا
House	224,588	84	389	26,463	187,360	10,292	دار
Apartment	468,536	311	862	45,179	404,206	17,978	شقة
Independent Room	3,348	1	4	96	2,455	792	غرفة مستقلة
Others*	1,970	1	17	187	1,576	189	أخرى*
Not Stated	8,352	3,682	0	0	0	4,670	غير مبين
<b>Total</b>	<b>714,659</b>	<b>4,093</b>	<b>1,294</b>	<b>72,689</b>	<b>602,501</b>	<b>34,082</b>	<b>المجموع</b>

## جدول 27 (تابع): الأسر في فلسطين حسب نوع التجمع ونوع المسكن ونوع الأسرة، 2017

Table 27 (cont.): Households in Palestine by Type of Locality, Type of Housing Unit and Type of Household, 2017

Type of Locality and Type of Housing Unit	المجموع Total	نوع الأسرة					نوع التجمع ونوع المسكن
		غير مبين Not Stated	أسرة مركبة Composite Household	أسرة ممتدة Extended Household	أسرة نووية Nuclear Household	أسرة من شخص واحد One Person Household	
<b>Rural</b>							ريف
Villa	1,838	1	2	195	1,605	35	فيلا
House	80,657	51	86	7,396	69,483	3,641	دار
Apartment	52,808	27	41	3,839	46,823	2,078	شقة
Independent Room	368	0	0	17	154	197	غرفة مستقلة
Others*	2,352	1	5	150	2,065	131	أخرى*
Not Stated	2,545	2,343	0	0	0	202	غير مبين
<b>Total</b>	<b>140,568</b>	<b>2,423</b>	<b>134</b>	<b>11,597</b>	<b>120,130</b>	<b>6,284</b>	<b>المجموع</b>
<b>Camps</b>							<b>مخيمات</b>
Villa	80	0	1	8	70	1	فيلا
House	22,616	1	73	3,899	17,328	1,315	دار
Apartment	50,400	17	83	5,276	42,769	2,255	شقة
Independent Room	587	0	0	10	474	103	غرفة مستقلة
Others*	31	0	0	3	25	3	أخرى*
Not Stated	280	236	0	0	0	44	غير مبين
<b>Total</b>	<b>73,994</b>	<b>254</b>	<b>157</b>	<b>9,196</b>	<b>60,666</b>	<b>3,721</b>	<b>المجموع</b>

## جدول 28: الأسر في فلسطين حسب نوع التجمع وحياسة المسكن ونوع الأسرة، 2017

Table 28: Households in Palestine by Type of Locality, Tenure of Housing Unit and Type of Household, 2017

Type of Locality and Tenure of Housing Unit	المجموع Total	نوع الأسرة					نوع التجمع وحياسة المسكن
		غير ميبين Not Stated	أسرة مركبة Composite Household	أسرة ممتدة Extended Household	أسرة نوية Nuclear Household	أسرة من شخص واحد One Person Household	
<b>Palestine</b>							فلسطين
Owned	785,919	401	1,160	84,236	666,179	33,943	ملك
Rented Unfurnished, & Furnished	77,557	96	299	5,233	68,951	2,978	مستأجر غير مفروش، ومفروش
Without Payment	53,083	6	112	3,848	47,007	2,110	دون مقابل
For Work, & Others	1,476	1	14	165	1,158	138	مقابل عمل، واخرى
Not Stated	11,186	6,266	0	0	2	4,918	غير ميبين
<b>Total</b>	<b>929,221</b>	<b>6,770</b>	<b>1,585</b>	<b>93,482</b>	<b>783,297</b>	<b>44,087</b>	<b>المجموع</b>
<b>Urban</b>							حضر
Owned	592,041	320	910	64,434	501,529	24,848	ملك
Rented Unfurnished, & Furnished	68,095	85	273	4,754	60,227	2,756	مستأجر غير مفروش، ومفروش
Without Payment	44,948	5	98	3,354	39,812	1,679	دون مقابل
For Work, & Others	1,223	1	13	147	933	129	مقابل عمل، واخرى
Not Stated	8,352	3,682	0	0	0	4,670	غير ميبين
<b>Total</b>	<b>714,659</b>	<b>4,093</b>	<b>1,294</b>	<b>72,689</b>	<b>602,501</b>	<b>34,082</b>	<b>المجموع</b>

## جدول 28 (تابع): الأسر في فلسطين حسب نوع التجمع وحياسة المسكن ونوع الأسرة، 2017

Table 28 (Cont.): Households in Palestine by Tenure of Housing Unit, Type of Locality and Type of Household, 2017

Type of Locality and Tenure of Housing Unit	المجموع Total	Type of Household					نوع التجمع وحياسة المسكن
		غير مبين Not Stated	أسرة مركبة Composite Household	أسرة ممتدة Extended Household	أسرة نوية Nuclear Household	أسرة من شخص واحد One Person Household	
<b>Rural</b>							<b>ريف</b>
Owned	128,677	64	117	11,207	111,594	5,695	ملك
Rented Unfurnished, & Furnished	4,673	10	11	175	4,368	109	مستأجر غير مفروش، ومفروش
Without Payment	4,456	1	5	204	3,976	270	دون مقابل
For Work, & Others	208	0	1	11	190	6	مقابل عمل، واخرى
Not Stated	2,554	2,348	0	0	2	204	غير مبين
<b>Total</b>	<b>140,568</b>	<b>2,423</b>	<b>134</b>	<b>11,597</b>	<b>120,130</b>	<b>6,284</b>	<b>المجموع</b>
<b>Camps</b>							<b>مخيمات</b>
Owned	65,201	17	133	8,595	53,056	3,400	ملك
Rented Unfurnished, & Furnished	4,789	1	15	304	4,356	113	مستأجر غير مفروش، ومفروش
Without Payment	3,679	0	9	290	3,219	161	دون مقابل
For Work, & Others	45	0	0	7	35	3	مقابل عمل، واخرى
Not Stated	280	236	0	0	0	44	غير مبين
<b>Total</b>	<b>73,994</b>	<b>254</b>	<b>157</b>	<b>9,196</b>	<b>60,666</b>	<b>3,721</b>	<b>المجموع</b>

## جدول 29: الأسر في فلسطين حسب نوع التجمع وحياسة المسكن وحجم الأسرة، 2017

Table 29: Households in Palestine by Type of Locality, Tenure of Housing Unit and Household Size, 2017

Type of Locality and Tenure of Housing Unit	المجموع Total	حجم الأسرة											نوع التجمع وحياسة المسكن	
		+11	10	9	8	7	6	5	4	3	2	1		
<b>Palestine</b>														فلسطين
Owned	785919	16254	15820	31931	59203	94298	122481	123334	111900	88622	88133	33943	ملك	
Rented Unfurnished, & Furnished	77,557	768	732	1,594	3,183	6,102	10,029	13,338	15,283	12,087	11,463	2,978	مستأجر غير مفروش، ومفروش	
Without Payment	53,083	909	881	1,705	3,202	5,208	7,389	8,753	9,245	7,379	6,302	2,110	دون مقابل	
For Work, & Others	1,476	33	35	42	83	106	172	230	226	172	239	138	مقابل عمل، واخرى	
Not Stated	11,186	28	25	57	161	283	472	814	1,461	896	2,071	4,918	غير مبين	
<b>Total</b>	<b>929,221</b>	<b>17,992</b>	<b>17,493</b>	<b>35,329</b>	<b>65,832</b>	<b>105,997</b>	<b>140,543</b>	<b>146,469</b>	<b>138,115</b>	<b>109,156</b>	<b>108,208</b>	<b>44,087</b>	المجموع	
<b>Urban</b>													حضر	
Owned	592,041	12,874	12,257	24,220	44,619	70,770	92,744	93,573	84,529	66,170	65,437	24,848	ملك	
Rented Unfurnished, & Furnished	68,095	671	641	1,376	2,789	5,338	8,804	11,736	13,379	10,548	10,057	2,756	مستأجر غير مفروش، ومفروش	
Without Payment	44,948	840	791	1,511	2,820	4,541	6,357	7,401	7,714	6,100	5,194	1,679	دون مقابل	
For Work, & Others	1,223	29	31	34	63	82	128	185	179	144	219	129	مقابل عمل، واخرى	
Not Stated	8,352	18	20	46	109	222	384	634	650	445	1,154	4,670	غير مبين	
<b>Total</b>	<b>714,659</b>	<b>14,432</b>	<b>13,740</b>	<b>27,187</b>	<b>50,400</b>	<b>80,953</b>	<b>108,417</b>	<b>113,529</b>	<b>106,451</b>	<b>83,407</b>	<b>82,061</b>	<b>34,082</b>	المجموع	



## جدول 29 (تابع): الأسر في فلسطين حسب نوع التجمع وحياسة المسكن وحجم الأسرة، 2017

Table 29 (Cont.): Households in Palestine by Type of Locality, Tenure of Housing Unit and Household Size, 2017

Type of Locality and Tenure of Housing Unit	المجموع Total	حجم الأسرة											نوع التجمع وحياسة المسكن	
		+11	10	9	8	7	6	5	4	3	2	1		
<b>Rural</b>														ريف
Owned	128,677	1,695	1,833	4,390	8,973	15,087	20,054	20,377	18,990	15,600	15,983	5,695	ملك	
Rented Unfurnished, & Furnished	4,673	25	22	52	142	323	578	792	1,006	858	766	109	مستأجر غير مفروش، ومفروش	
Without Payment	4,456	15	30	64	161	314	522	774	876	724	706	270	دون مقابل	
For Work, & Others	208	4	4	7	17	21	37	38	37	22	15	6	مقابل عمل، واخرى	
Not Stated	2,554	7	4	7	41	46	56	141	771	420	857	204	غير مبين	
<b>Total</b>	<b>140,568</b>	<b>1,746</b>	<b>1,893</b>	<b>4,520</b>	<b>9,334</b>	<b>15,791</b>	<b>21,247</b>	<b>22,122</b>	<b>21,680</b>	<b>17,624</b>	<b>18,327</b>	<b>6,284</b>	<b>المجموع</b>	
<b>Camps</b>														<b>مخيمات</b>
Owned	65,201	1,685	1,730	3,321	5,611	8,441	9,683	9,384	8,381	6,852	6,713	3,400	ملك	
Rented Unfurnished, & Furnished	4,789	72	69	166	252	441	647	810	898	681	640	113	مستأجر غير مفروش، ومفروش	
Without Payment	3,679	54	60	130	221	353	510	578	655	555	402	161	دون مقابل	
For Work, & Others	45	0	0	1	3	3	7	7	10	6	5	3	مقابل عمل، واخرى	
Not Stated	280	3	1	4	11	15	32	39	40	31	60	44	غير مبين	
<b>Total</b>	<b>73,994</b>	<b>1,814</b>	<b>1,860</b>	<b>3,622</b>	<b>6,098</b>	<b>9,253</b>	<b>10,879</b>	<b>10,818</b>	<b>9,984</b>	<b>8,125</b>	<b>7,820</b>	<b>3,721</b>	<b>المجموع</b>	

## جدول 30: الأسر في فلسطين حسب نوع التجمع وعدد الغرف في المسكن وحجم الأسرة، 2017

Table30: Households in Palestine by Type of Locality, Number of Rooms in Housing Unit and Household Size, 2017

Type of Locality and Number of Rooms	المجموع Total	حجم الأسرة											نوع التجمع وعدد الغرف	
		+11	10	9	8	7	6	5	4	3	2	1		
<b>Palestine</b>														فلسطين
1	25,586	100	124	258	556	1030	1857	2935	4238	4226	5280	4982		1
2	122,396	815	1,100	2,331	4,700	8,442	13,328	17,998	21,300	19,866	22,217	10,299		2
3	302,926	3,749	4,405	9,544	18,486	31,982	44,378	50,001	48,970	39,482	39,450	12,479		3
4	280,826	6,635	6,629	13,180	23,932	36,909	47,154	45,218	39,355	28,945	25,584	7,285		4
5+	186,301	6,665	5,210	9,959	17,997	27,351	33,354	29,503	22,791	15,741	13,606	4,124		+5
Not Stated	11,186	28	25	57	161	283	472	814	1,461	896	2,071	4,918		غير مبيّن
<b>Total</b>	<b>929,221</b>	<b>17,992</b>	<b>17,493</b>	<b>35,329</b>	<b>65,832</b>	<b>105,997</b>	<b>140,543</b>	<b>146,469</b>	<b>138,115</b>	<b>109,156</b>	<b>108,208</b>	<b>44,087</b>		المجموع
<b>Urban</b>														حضر
1	17,931	57	72	143	347	682	1,264	2,055	3,137	3,062	3,767	3,345		1
2	90,301	579	817	1,652	3,393	6,231	9,912	13,548	15,875	14,825	16,232	7,237		2
3	237,846	2,916	3,409	7,411	14,347	24,952	34,919	39,594	38,784	30,878	30,904	9,732		3
4	218,481	5,467	5,364	10,356	18,648	28,470	36,740	35,200	30,510	22,306	19,647	5,773		4
5+	141,748	5,395	4,058	7,579	13,556	20,396	25,198	22,498	17,495	11,891	10,357	3,325		+5
Not Stated	8,352	18	20	46	109	222	384	634	650	445	1,154	4,670		غير مبيّن
<b>Total</b>	<b>714,659</b>	<b>14,432</b>	<b>13,740</b>	<b>27,187</b>	<b>50,400</b>	<b>80,953</b>	<b>108,417</b>	<b>113,529</b>	<b>106,451</b>	<b>83,407</b>	<b>82,061</b>	<b>34,082</b>		المجموع
<b>Rural</b>														ريف
1	3,924	30	40	84	143	194	275	383	440	527	787	1,021		1
2	16,879	115	133	301	585	992	1,599	2,208	2,873	2,751	3,516	1,806		2
3	37,604	367	410	924	1,994	3,576	5,222	6,092	6,236	5,530	5,664	1,589		3
4	43,684	562	620	1,551	3,232	5,458	7,311	7,343	6,805	5,096	4,686	1,020		4
5+	35,923	665	686	1,653	3,339	5,525	6,784	5,955	4,555	3,300	2,817	644		+5
Not Stated	2,554	7	4	7	41	46	56	141	771	420	857	204		غير مبيّن
<b>Total</b>	<b>140,568</b>	<b>1,746</b>	<b>1,893</b>	<b>4,520</b>	<b>9,334</b>	<b>15,791</b>	<b>21,247</b>	<b>22,122</b>	<b>21,680</b>	<b>17,624</b>	<b>18,327</b>	<b>6,284</b>		المجموع
<b>Camps</b>														مخيمات
1	3,731	13	12	31	66	154	318	497	661	637	726	616		1
2	15,216	121	150	378	722	1,219	1,817	2,242	2,552	2,290	2,469	1,256		2
3	27,476	466	586	1,209	2,145	3,454	4,237	4,315	3,950	3,074	2,882	1,158		3
4	18,661	606	645	1,273	2,052	2,981	3,103	2,675	2,040	1,543	1,251	492		4
5+	8,630	605	466	727	1,102	1,430	1,372	1,050	741	550	432	155		+5
Not Stated	280	3	1	4	11	15	32	39	40	31	60	44		غير مبيّن
<b>Total</b>	<b>73,994</b>	<b>1,814</b>	<b>1,860</b>	<b>3,622</b>	<b>6,098</b>	<b>9,253</b>	<b>10,879</b>	<b>10,818</b>	<b>9,984</b>	<b>8,125</b>	<b>7,820</b>	<b>3,721</b>		المجموع

جدول 31: الأسر الفلسطينية والأفراد في فلسطين حسب نوع التجمع وحالة اللجوء لرب الأسرة وعدد الغرف في المسكن، 2017

Table 31: Palestinian Households and Persons in Palestine by Type of Locality, Refugee Status of Head of Household and Number of Rooms in Housing Unit, 2017

Type of Locality and Refugee Status of Head of Household	المجموع		عدد الغرف في المسكن										نوع التجمع وحالة اللجوء لرب الأسرة		
	Total		غير مبين		+5		4		3		2			1	
	أفراد	أسر	أفراد	أسر	أفراد	أسر	أفراد	أسر	أفراد	أسر	أفراد	أسر		أفراد	أسر
	Persons	Households	Persons	Households	Persons	Households	Persons	Households	Persons	Households	Persons	Households	Persons	Households	
<b>Palestine</b>															فلسطين
Registered Refugee	1,910,798	361,962	2	1	403,389	66,135	622,759	108,862	599,141	118,177	238,930	55,564	46,577	13,223	لاجئ مسجل
Non-Registered Refugee	69,157	15,322	0	0	8,234	1,681	13,117	2,756	41,243	9,096	5,372	1,401	1,191	388	لاجئ غير مسجل
Non-Refugee	2,683,433	538,971	4	1	665,412	117,897	889,114	168,705	826,652	175,222	262,721	65,209	39,530	11,937	ليس لاجئ
Not Stated	31,476	11,767	28,855	11,184	947	196	711	156	664	160	279	64	20	7	غير مبين
<b>Total</b>	<b>4,694,864</b>	<b>928,022</b>	<b>28,861</b>	<b>11,186</b>	<b>1,077,982</b>	<b>185,909</b>	<b>1,525,701</b>	<b>280,479</b>	<b>1,467,700</b>	<b>302,655</b>	<b>507,302</b>	<b>122,238</b>	<b>87,318</b>	<b>25,555</b>	المجموع
<b>Urban</b>															حضر
Registered Refugee	1,400,307	263,794	2	1	311,881	51,303	472,563	82,469	425,742	84,186	159,750	37,178	30,369	8,657	لاجئ مسجل
Non-Registered Refugee	59,331	13,186	0	0	6,747	1,390	10,550	2,237	37,129	8,193	4,081	1,081	824	285	لاجئ غير مسجل
Non-Refugee	2,137,915	427,859	4	1	501,835	88,570	707,562	133,350	687,958	145,113	211,108	51,863	29,448	8,962	ليس لاجئ
Not Stated	21,730	8,833	19,636	8,350	783	164	559	131	511	131	225	51	16	6	غير مبين
<b>Total</b>	<b>3,619,283</b>	<b>713,672</b>	<b>19,642</b>	<b>8,352</b>	<b>821,246</b>	<b>141,427</b>	<b>1,191,234</b>	<b>218,187</b>	<b>1,151,340</b>	<b>237,623</b>	<b>375,164</b>	<b>90,173</b>	<b>60,657</b>	<b>17,910</b>	المجموع
<b>Rural</b>															ريف
Registered Refugee	132,697	26,759	0	0	35,637	6,388	42,833	8,248	36,093	7,616	14,873	3,598	3,261	909	لاجئ مسجل
Non-Registered Refugee	6,133	1,372	0	0	1,305	259	1,922	405	1,704	405	890	220	312	83	لاجئ غير مسجل
Non-Refugee	538,331	109,643	0	0	162,739	29,184	179,309	34,967	135,997	29,536	50,365	13,031	9,921	2,925	ليس لاجئ
Not Stated	8,542	2,632	8,142	2,554	136	27	135	23	86	18	39	9	4	1	غير مبين
<b>Total</b>	<b>685,703</b>	<b>140,406</b>	<b>8,142</b>	<b>2,554</b>	<b>199,817</b>	<b>35,858</b>	<b>224,199</b>	<b>43,643</b>	<b>173,880</b>	<b>37,575</b>	<b>66,167</b>	<b>16,858</b>	<b>13,498</b>	<b>3,918</b>	المجموع

جدول 31 (تابع): الأسر الفلسطينية والأفراد في فلسطين حسب نوع التجمع وحالة اللجوء لرب الأسرة وعدد الغرف في المسكن، 2017

Table 31 (Cont.): Palestinian Households and Persons in Palestine by Type of Locality, Refugee Status of Head of Household and Number of Rooms in Housing Unit, 2017

Type of Locality and Refugee Status of Head of Household	المجموع		عدد الغرف في المسكن											نوع التجمع وحالة اللجوء لرب الأسرة	
	Total		غير مبين		+5		4		3		2		1		
	أفراد	أسر	أفراد	أسر	أفراد	أسر	أفراد	أسر	أفراد	أسر	أفراد	أسر	أفراد		أسر
	Persons	Households	Persons	Households	Persons	Households	Persons	Households	Persons	Households	Persons	Households	Persons	Households	
<b>Camps</b>															مخيمات
Registered Refugee	377,794	71,409	0	0	55,871	8,444	107,363	18,145	137,306	26,375	64,307	14,788	12,947	3,657	لاجئ مسجل
Non-Registered Refugee	3,693	764	0	0	182	32	645	114	2,410	498	401	100	55	20	لاجئ غير مسجل
Non-Refugee	7,187	1,469	0	0	838	143	2,243	388	2,697	573	1,248	315	161	50	ليس لاجئ
Not Stated	1,204	302	1,077	280	28	5	17	2	67	11	15	4	0	0	غير مبين
<b>Total</b>	<b>389,878</b>	<b>73,944</b>	<b>1,077</b>	<b>280</b>	<b>56,919</b>	<b>8,624</b>	<b>110,268</b>	<b>18,649</b>	<b>142,480</b>	<b>27,457</b>	<b>65,971</b>	<b>15,207</b>	<b>13,163</b>	<b>3,727</b>	المجموع

## جدول 32: الأسر\* في فلسطين حسب نوع التجمع وكثافة السكن (عدد الافراد في الغرفة)، 2017

Table 32: Households\* in Palestine byType of Locality and Housing Density (Number of Persons Per Room), 2017

Type of Locality	متوسط كثافة السكن Average Housing Density	Housing Density										نوع التجمع
		المجموع Total		+3		2.99 - 2.00		1.99 - 1.00		اقل من 1 Less Than 1		
		نسبة %	عدد No.	نسبة %	عدد No.	نسبة %	عدد No.	نسبة %	عدد No.	نسبة %	عدد No.	
Palestine	1.4	100	918,035	7.4	67,866	21.3	195,102	50.9	466,876	20.5	188,191	فلسطين
Urban	1.4	100	706,307	7.2	50,616	21.4	151,405	50.9	359,782	20.5	144,504	حضر
Rural	1.3	100	138,014	5.7	7,817	16.9	23,283	53.5	73,880	23.9	33,034	ريف
Camps	1.6	100	73,714	12.8	9,433	27.7	20,414	45.1	33,214	14.5	10,653	مخيمات

\* Percentages exclude the " not stated"

\* النسب الواردة في الجدول حسبها بما لا يشمل حالات غير مبين

جدول 33: الأسر\* في فلسطين حسب نوع التجمع ونوع المسكن وكثافة السكن (عدد الافراد في الغرفة)، 2017

Table 33: Households\* in Palestine by Type of Locality, Type of Housing Unit and Housing Density (Number of Persons Per Room), 2017

Type of Locality and Type of Housing Unit	كثافة السكن										نوع التجمع ونوع المسكن
	المجموع Total		+3		2.99 - 2.00		1.99 - 1.00		اقل من 1 Less Than 1		
	نسبة %	عدد No.	نسبة %	عدد No.	نسبة %	عدد No.	نسبة %	عدد No.	نسبة %	عدد No.	
<b>Palestine</b>											فلسطين
Villa	100	9,783	0.3	25	3.3	323	50.0	4,896	46.4	4,539	فيلا
House	100	327,858	7.8	25,616	22.6	74,157	50.3	164,821	19.3	63,264	دار
Apartment	100	571,738	6.6	37,457	20.8	118,766	51.6	295,273	21.0	120,242	شقة
Independent Room	100	4,303	55.9	2,407	18.7	804	25.4	1,092	0.0	0	غرفة مستقلة
Others**	100	4,353	54.2	2,361	24.2	1,052	18.2	794	3.4	146	أخرى**
<b>Total</b>	<b>100</b>	<b>918,035</b>	<b>7.4</b>	<b>67,866</b>	<b>21.3</b>	<b>195,102</b>	<b>50.9</b>	<b>466,876</b>	<b>20.5</b>	<b>188,191</b>	المجموع
<b>Urban</b>											حضر
Villa	100	7,865	0.3	24	3.6	284	50.8	3,993	45.3	3,564	فيلا
House	100	224,588	8.1	18,102	23.4	52,531	49.8	111,750	18.8	42,205	دار
Apartment	100	468,536	6.3	29,658	20.8	97,433	51.8	242,795	21.1	98,650	شقة
Independent Room	100	3,348	57.7	1,932	18.6	624	23.7	792	0.0	0	غرفة مستقلة
Others**	100	1,970	45.7	900	27.1	533	22.9	452	4.3	85	أخرى**
<b>Total</b>	<b>100</b>	<b>706,307</b>	<b>7.2</b>	<b>50,616</b>	<b>21.4</b>	<b>151,405</b>	<b>50.9</b>	<b>359,782</b>	<b>20.5</b>	<b>144,504</b>	المجموع

جدول 33 (تابع): الأسر\* في فلسطين حسب نوع التجمع ونوع المسكن وكثافة السكن (عدد الافراد في الغرفة)، 2017

Table 33 (Cont.): Households\* in Palestine by Type of Locality, Type of Housing Unit and Housing Density (Number of Persons Per Room), 2017

Type of Locality and Type of Housing Unit	كثافة السكن										نوع التجمع ونوع المسكن
	المجموع Total		+3		2.99 - 2.00		1.99 - 1.00		اقل من 1 Less Than 1		
	نسبة %	عدد No.	نسبة %	عدد No.	نسبة %	عدد No.	نسبة %	عدد No.	نسبة %	عدد No.	
<b>Rural</b>											ريف
Villa	100	1,838	0.1	1	1.7	32	46.7	858	51.5	947	فيلا
House	100	80,654	5.4	4,327	18.4	14,858	54.0	43,565	22.2	17,904	دار
Apartment	100	52,802	3.6	1,927	14.8	7,820	54.8	28,930	26.8	14,125	شقة
Independent Room	100	368	29.6	109	16.8	62	53.5	197	0.0	0	غرفة مستقلة
Others**	100	2,352	61.8	1,453	21.7	511	14.0	330	2.5	58	أخرى**
<b>Total</b>	<b>100</b>	<b>138,014</b>	<b>5.7</b>	<b>7,817</b>	<b>16.9</b>	<b>23,283</b>	<b>53.5</b>	<b>73,880</b>	<b>23.9</b>	<b>33,034</b>	<b>المجموع</b>
<b>Camps</b>											<b>مخيمات</b>
Villa	100	80	0.0	0	8.8	7	56.3	45	35.0	28	فيلا
House	100	22,616	14.1	3,187	29.9	6,768	42.0	9,506	14.0	3,155	دار
Apartment	100	50,400	11.7	5,872	26.8	13,513	46.7	23,548	14.8	7,467	شقة
Independent Room	100	587	62.4	366	20.1	118	17.5	103	0.0	0	غرفة مستقلة
Others**	100	31	25.8	8	25.8	8	38.7	12	9.7	3	أخرى**
<b>Total</b>	<b>100</b>	<b>73,714</b>	<b>12.8</b>	<b>9,433</b>	<b>27.7</b>	<b>20,414</b>	<b>45.1</b>	<b>33,214</b>	<b>14.5</b>	<b>10,653</b>	<b>المجموع</b>

\* Percentages exclude the " not stated"

\*\* Others include: Tent, Marginal and Caravan\ Barracks

\* النسب الواردة في الجدول حسب ما لا يشمل حالات غير مبيّن

\*\* اخرى تشمل: خيمة، براكية/كرفان/ بركس

## جدول 34: الأسر في فلسطين\* حسب نوع التجمع والمصدر الرئيسي للطاقة المستخدمة في الطبخ، 2017

Table 34: Households in Palestine\* by Type of Locality and Main Source of Energy for Cooking, 2017

Type of Locality	المصدر الرئيسي للطاقة المستخدمة في الطبخ														نوع التجمع
	Main Source of Energy for Cooking														
	المجموع Total		غير مبين Not Stated		أخرى Other		حطب Wood		كهرباء Electricity		كاز Kerosene		غاز Gas		
نسبة %	عدد No.	نسبة %	عدد No.	نسبة %	عدد No.	نسبة %	عدد No.	نسبة %	عدد No.	نسبة %	عدد No.	نسبة %	عدد No.		
Palestine	100	866,329	1.3	11,186	0.1	511	0.6	5,121	0.3	2,463	0.1	661	97.7	846,387	فلسطين
Urban	100	654,244	1.3	8,352	0.1	348	0.6	3,834	0.3	1,861	0.1	499	97.7	639,350	حضر
Rural	100	140,568	1.8	2,554	0.0	66	0.8	1,055	0.3	390	0.1	121	97.0	136,382	ريف
Camps	100	71,517	0.4	280	0.1	97	0.3	232	0.3	212	0.1	41	98.8	70,655	مخيمات

\* Data exclude those parts of Jerusalem which were annexed by Israeli Occupation in 1967 .

\* البيانات لا تشمل ذلك الجزء من محافظة القدس والذي ضمه الاحتلال الإسرائيلي إليه عنوة بعيد احتلاله للضفة الغربية عام 1967.



جدول 35: الأسر في فلسطين\* حسب نوع التجمع والمصدر الرئيسي للطاقة المستخدمة في التدفئة، 2017

Table 35: Households in Palestine\* by Type of Locality and Main Source of Energy for Heating, 2017

Type of Locality	المصدر الرئيسي للطاقة المستخدمة في التدفئة																			نوع التجمع	
	Main Source of Energy for Heating																				
	المجموع Total		غير مبين Not Stated		أخرى Other		سولار Diesel		فحم Coal		حطب Wood		كهرباء Electricity		كاز Kerosene		غاز Gas		لا يوجد No Heating		
نسبة %	عدد No.	نسبة %	عدد No.	نسبة %	عدد No.	نسبة %	عدد No.	نسبة %	عدد No.	نسبة %	عدد No.	نسبة %	عدد No.	نسبة %	عدد No.	نسبة %	عدد No.	نسبة %	عدد No.		
Palestine	100	866,329	1.3	11,186	0.8	7,255	0.2	1,989	1.0	8,613	16.4	142,379	31.4	271,909	0.6	5,080	21.7	188,421	26.5	229,497	فلسطين
Urban	100	654,244	1.3	8,352	1.0	6,393	0.3	1,855	1.0	6,331	16.2	105,843	29.6	193,651	0.6	3,899	21.3	139,635	28.8	188,285	حضر
Rural	100	140,568	1.8	2,554	0.3	451	0.1	121	1.1	1,600	23.4	32,905	34.4	48,370	0.7	981	3240.0	45,610	5.7	7,976	ريف
Camps	100	71,517	0.4	280	0.6	411	0.0	13	1.0	682	5.1	3,631	41.8	29,888	0.3	200	4.4	3,176	46.5	33,236	مخيمات

\* Data exclude those parts of Jerusalem which were annexed by Israeli Occupation in 1967 .

\* البيانات لا تشمل ذلك الجزء من محافظة القدس والذي ضمه الاحتلال الإسرائيلي إليه عنوة بعد احتلاله للضفة الغربية عام 1967 .

## جدول 36: الأسر في فلسطين\* التي يتوفر لديها سلع معمرة حسب السلعة ونوع التجمع، 2017

Table 36: Households in Palestine\* Which Have Durable Goods by Good and Type of Locality, 2017

Durable Goods**		نوع التجمع			فلسطين Palestine	سلع معمرة**	
		مخيمات Camps	ريف Rural	حضر Urban		عدد	نسبة
Private Car	No.	6,444	50,500	164,748	221,692	عدد	سيارة خصوصية
	%	9.0	35.9	25.2	25.6	نسبة	
Gas Cooker/ Electricity	No.	70,236	136,578	639,555	846,369	عدد	طباخ غاز/كهرباء
	%	98.2	97.2	97.8	97.7	نسبة	
Refrigerator	No.	68,788	136,096	631,187	836,071	عدد	ثلاجة كهربائية
	%	96.2	96.8	96.5	96.5	نسبة	
Freezer	No.	4,671	17,219	71,389	93,279	عدد	فريزر
	%	6.5	12.2	10.9	10.8	نسبة	
Vacuum Cleaner	No.	12,381	64,442	265,893	342,716	عدد	مكنسة كهربائية
	%	17.3	45.8	40.6	39.6	نسبة	
Microwave	No.	14,638	64,623	224,211	303,472	عدد	ميكرويف
	%	20.5	46.0	34.3	35.0	نسبة	
Washing Machine	No.	66,397	132,306	617,041	815,744	عدد	غسالة ملابس
	%	92.8	94.1	94.3	94.2	نسبة	
Tumble Drier	No.	3,280	11,663	58,608	73,551	عدد	نشافة
	%	4.6	8.3	9.0	8.5	نسبة	
Dish Washer	No.	700	5,317	32,579	38,596	عدد	جلاية
	%	1.0	3.8	5.0	4.5	نسبة	
Filter	No.	1,432	6,650	36,897	44,979	عدد	منقي المياه
	%	2.0	4.7	5.6	5.2	نسبة	
Fan	No.	60,221	117,562	522,496	700,279	عدد	مروحة كهربائية
	%	84.2	83.6	79.9	80.8	نسبة	
Air Conditioner	No.	11,628	46,494	150,393	208,515	عدد	مكيف
	%	16.3	33.1	23.0	24.1	نسبة	
Central Conditioner	No.	182	854	6,945	7,981	عدد	تكييف مركزي
	%	0.3	0.6	1.1	0.9	نسبة	
Central Heating	No.	176	1,213	12,246	13,635	عدد	تدفئة مركزية
	%	0.2	0.9	1.9	1.6	نسبة	
Solar Boiler	No.	27,816	92,184	358,777	478,777	عدد	سخان شمسي
	%	38.9	65.6	54.8	55.3	نسبة	
Home Library	No.	4,546	11,831	64,619	80,996	عدد	مكتبة منزلية
	%	6.4	8.4	9.9	9.3	نسبة	

\* Data exclude those parts of Jerusalem which were annexed by Israeli Occupation in 1967 .

\* البيانات لا تشمل ذلك الجزء من محافظة القدس والذي ضمه الاحتلال الإسرائيلي إليه عنوة بعد احتلاله للضفة الغربية عام 1967.

\*\* Percentages include the " not stated"

\*\* النسب الواردة في الجدول حسبت بما يشمل حالات غير مبين

جدول 37: الأسر في فلسطين\* التي يتوفر لديها وسائل تكنولوجيا المعلومات حسب وسيلة تكنولوجيا المعلومات ونوع التجمع، 2017

Table 37: Households in Palestine\* Which Have Information Technology Tools by Information Technology Tools and Type of Locality, 2017

Information Technology Tool**		نوع التجمع			فلسطين Palestine	وسيلة تكنولوجيا المعلومات**	
		مخيمات Camps	ريف Rural	حضر Urban			
TV/ LCD/ LED/ S-D screen	No.	32,351	97,975	383,316	<b>513,642</b>	عدد	تلفزيون شاشة
	%	45.2	69.7	58.6	<b>59.3</b>	نسبة	
T.V	No.	35,670	46,839	262,491	<b>345,000</b>	عدد	تلفزيون عادي
	%	49.9	33.3	40.1	<b>39.8</b>	نسبة	
Satellite/ Dish	No.	61,627	129,717	581,130	<b>772,474</b>	عدد	صحن لاقط
	%	86.2	92.3	88.8	<b>89.2</b>	نسبة	
Telephone Line	No.	18,402	44,787	224,704	<b>287,893</b>	عدد	خط هاتف
	%	25.7	31.9	34.3	<b>33.2</b>	نسبة	
Palestinian Internet	No.	29,614	58,200	300,271	<b>388,085</b>	عدد	خط إنترنت فلسطيني
	%	41.4	41.4	45.9	<b>44.8</b>	نسبة	
Israeli Internet	No.	1,254	27,163	49,353	<b>77,770</b>	عدد	خط إنترنت اسرائيلي
	%	1.8	19.3	7.5	<b>9.0</b>	نسبة	
Palestinian Mobile	No.	68,475	127,683	614,992	<b>811,150</b>	عدد	خطوط النقال الفلسطينية
	%	95.7	90.8	94.0	<b>93.6</b>	نسبة	
Israeli Mobile	No.	4,727	59,615	110,344	<b>174,686</b>	عدد	خطوط النقال الاسرائيلية
	%	6.6	42.4	16.9	<b>20.2</b>	نسبة	
Computer	No.	9,181	25,087	99,344	<b>133,612</b>	عدد	أجهزة الحاسوب
	%	12.8	17.8	15.2	<b>15.4</b>	نسبة	
Laptop	No.	13,871	40,171	184,862	<b>238,904</b>	عدد	أجهزة اللاب توب
	%	19.4	28.6	28.3	<b>27.6</b>	نسبة	
IPAD/ Tablet	No.	9,263	25,489	116,448	<b>151,200</b>	عدد	أجهزة التابلت و IPad
	%	13.0	18.1	17.8	<b>17.5</b>	نسبة	
Smart phone	No.	56,370	122,229	541,066	<b>719,665</b>	عدد	أجهزة الهواتف الذكية
	%	78.8	87.0	82.7	<b>83.1</b>	نسبة	
Family members who use computers	No.	42,115	86,122	396,510	<b>524,747</b>	عدد	أفراد الأسرة الذين يستخدمون الحاسوب
	%	58.9	61.3	60.6	<b>60.6</b>	نسبة	

\* Data exclude those parts of Jerusalem which were annexed by Israeli Occupation in 1967 .

\* البيانات لا تشمل ذلك الجزء من محافظة القدس والذي ضمه الاحتلال الاسرائيلي إليه عنوة بعيد احتلاله للضفة الغربية عام 1967.

\*\* Percentages include the " not stated"

\*\* النسب الواردة في الجدول حسب ما يشمل حالات غير مبين

جدول 38: الأسر في فلسطين\* حسب عدد وسائل تكنولوجيا المعلومات المتوفرة ونوع التجمع، 2017

Table 38: Households in Palestine\* by Number of IT Tools Available and Type of Locality, 2017

Number of IT Tools Available	Type of Locality			فلسطين Palestine	عدد وسائل تكنولوجيا المعلومات المتوفرة
	مخيمات Camps	ريف Rural	حضر Urban		
Palestinian Internet					خط انترنت فلسطيني
0	41,622	79,803	345,526	<b>466,951</b>	0
1	29,560	58,080	299,676	<b>387,316</b>	1
2	34	97	461	<b>592</b>	2
3+	20	23	134	<b>177</b>	+3
Not Stated	281	2,565	8,447	<b>11,293</b>	غير مبين
<b>Total</b>	<b>71,517</b>	<b>140,568</b>	<b>654,244</b>	<b>866,329</b>	<b>المجموع</b>
Israeli Internet					خط انترنت اسرائيلي
0	69,982	110,840	596,444	<b>777,266</b>	0
1	1,109	18,107	36,139	<b>55,355</b>	1
2	85	7,085	10,303	<b>17,473</b>	2
3+	60	1,971	2,911	<b>4,942</b>	+3
Not Stated	281	2,565	8,447	<b>11,293</b>	غير مبين
<b>Total</b>	<b>71,517</b>	<b>140,568</b>	<b>654,244</b>	<b>866,329</b>	<b>المجموع</b>
Palestinian Mobile					خطوط النقال الفلسطينية
0	2,761	10,320	30,805	<b>43,886</b>	0
1	10,836	18,552	92,088	<b>121,476</b>	1
2	31,344	51,915	274,316	<b>357,575</b>	2
3+	26,295	57,216	248,588	<b>332,099</b>	+3
Not Stated	281	2,565	8,447	<b>11,293</b>	غير مبين
<b>Total</b>	<b>71,517</b>	<b>140,568</b>	<b>654,244</b>	<b>866,329</b>	<b>المجموع</b>

جدول 38 (تابع): الاسر في فلسطين \* حسب عدد وسائل تكنولوجيا المعلومات المتوفرة ونوع التجمع، 2017

Table 38 (Cont.): Households in Palestine\* by Number of IT Tools Available and Type of Locality, 2017

Number of IT Tools Available	Type of Locality			فلسطين Palestine	عدد وسائل تكنولوجيا المعلومات المتوفرة
	مخيمات Camps	ريف Rural	حضر Urban		
Israeli Mobile					خطوط نقال اسرائيلية
0	66,509	78,388	535,453	<b>680,350</b>	0
1	3,425	32,463	65,398	<b>101,286</b>	1
2	951	20,403	33,917	<b>55,271</b>	2
3+	351	6,749	11,029	<b>18,129</b>	+3
Not Stated	281	2,565	8,447	<b>11,293</b>	غير مبين
<b>Total</b>	<b>71,517</b>	<b>140,568</b>	<b>654,244</b>	<b>866,329</b>	<b>المجموع</b>
Computer					أجهزة حاسوب
0	62,055	112,916	546,453	<b>721,424</b>	0
1	9,019	24,583	96,993	<b>130,595</b>	1
2	104	398	1,720	<b>2,222</b>	2
3+	58	106	631	<b>795</b>	+3
Not Stated	281	2,565	8,447	<b>11,293</b>	غير مبين
<b>Total</b>	<b>71,517</b>	<b>140,568</b>	<b>654,244</b>	<b>866,329</b>	<b>المجموع</b>
Laptop					أجهزة اللاب توب
0	57,365	97,832	460,935	<b>616,132</b>	0
1	13,076	36,476	165,079	<b>214,631</b>	1
2	649	2,938	15,150	<b>18,737</b>	2
3+	146	757	4,633	<b>5,536</b>	+3
Not Stated	281	2,565	8,447	<b>11,293</b>	غير مبين
<b>Total</b>	<b>71,517</b>	<b>140,568</b>	<b>654,244</b>	<b>866,329</b>	<b>المجموع</b>

جدول 38 (تابع): الاسر في فلسطين\* حسب عدد وسائل تكنولوجيا المعلومات المتوفرة ونوع التجمع، 2017

Table 38 (Cont.): Households in Palestine\* by Number of IT Tools Available and Type of Locality, 2017

Number of IT Tools Available	Type of Locality			فلسطين Palestine	عدد وسائل تكنولوجيا المعلومات المتوفرة
	مخيمات Camps	ريف Rural	حضر Urban		
IPAD/ Tablet					أجهزة التابلت
0	61,973	112,514	529,349	<b>703,836</b>	0
1	8,256	20,642	97,738	<b>126,636</b>	1
2	760	3,568	14,234	<b>18,562</b>	2
3+	247	1,279	4,476	<b>6,002</b>	+3
Not Stated	281	2,565	8,447	<b>11,293</b>	غير مبين
<b>Total</b>	<b>71,517</b>	<b>140,568</b>	<b>654,244</b>	<b>866,329</b>	<b>المجموع</b>
Smart phone					أجهزة هواتف ذكية
0	14,866	15,774	104,731	<b>135,371</b>	0
1	17,502	20,200	124,620	<b>162,322</b>	1
2	24,092	57,454	244,873	<b>326,419</b>	2
3+	14,776	44,575	171,573	<b>230,924</b>	+3
Not Stated	281	2,565	8,447	<b>11,293</b>	غير مبين
<b>Total</b>	<b>71,517</b>	<b>140,568</b>	<b>654,244</b>	<b>866,329</b>	<b>المجموع</b>
Family members who use computers					أفراد الأسرة الذين يستخدمون الحاسوب
0	29,121	51,881	249,287	<b>330,289</b>	0
1	8,168	15,287	76,768	<b>100,223</b>	1
2	14,992	32,089	147,764	<b>194,845</b>	2
3+	18,955	38,746	171,978	<b>229,679</b>	+3
Not Stated	281	2,565	8,447	<b>11,293</b>	غير مبين
<b>Total</b>	<b>71,517</b>	<b>140,568</b>	<b>654,244</b>	<b>866,329</b>	<b>المجموع</b>

\* البيانات لا تشمل ذلك الجزء من محافظة القدس والذي ضمه الاحتلال الإسرائيلي إليه عنوة بعيد احتلاله للضفة الغربية عام 1967. \* Data exclude those parts of Jerusalem which were annexed by Israeli Occupation in 1967 .

## جدول 39: المساكن المأهولة في فلسطين\* حسب نوع التجمع والطريقة المستخدمة للتخلص من النفايات المنزلية، 2017

Table 39: Occupied Housing Units in Palestine\* by Type of Locality and Methods of Solid Waste Disposal, 2017

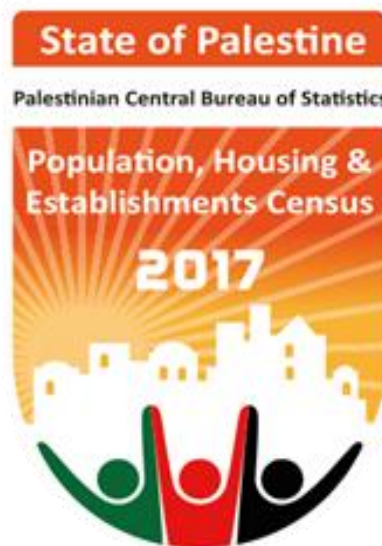
Type of Locality	الطريقة المستخدمة للتخلص من النفايات المنزلية												نوع التجمع
	المجموع Total		غير مبين Not Stated		أخرى Other		القاؤها بشكل عشوائي Thrown Randomly		حرقها Burned		القاؤها في اقرب حاوية Throwing it in the Nearest Container		
	نسبة %	عدد No.	نسبة %	عدد No.	نسبة %	عدد No.	نسبة %	عدد No.	نسبة %	عدد No.	نسبة %	عدد No.	
<b>Palestine</b>	<b>100</b>	<b>866,329</b>	<b>1.3</b>	<b>11,186</b>	<b>0.4</b>	<b>3,256</b>	<b>0.4</b>	<b>3,144</b>	<b>1.7</b>	<b>15,011</b>	<b>96.2</b>	<b>833,732</b>	فلسطين
Urban	100	654,244	1.3	8,352	0.3	1,865	0.4	2,290	0.7	4,344	97.4	637,393	حضر
Rural	100	140,568	1.8	2,554	0.3	375	0.6	818	7.5	10,560	89.8	126,261	ريف
Camps	100	71,517	0.4	280	1.4	1,016	0.1	36	0.1	107	98.0	70,078	مخيمات

\* Data exclude those parts of Jerusalem which were annexed by Israeli Occupation in 1967 .

\* البيانات لا تشمل ذلك الجزء من محافظة القدس والذي ضمه الاحتلال الإسرائيلي إليه عنوة بعد احتلاله للضفة الغربية عام 1967.



**State of Palestine**  
**Palestinian Central Bureau of Statistics**  
**Population, Housing and Establishments Census 2017**



**Housing Report**  
**Final Results**  
**Palestine**



---

**PCBS**

July, 2019



PAGE NUMBERS OF ENGLISH TEXT ARE PRINTED IN SQUARE BRACKETS.  
TABLES ARE PRINTED IN ARABIC FORMAT (FROM RIGHT TO LEFT).

This document is prepared in accordance with the standard procedures stated in the Code of Practice for Palestine Official Statistics 2006

© July 2019  
All rights reserved

**Citation:**

**Palestinian Central Bureau of Statistics, 2019.** *Population, Housing and Establishments Census 2017: Housing Report – Final Results- Palestine, 2017.* Ramallah - Palestine.

All correspondence should be directed to:

**Palestinian Central Bureau of Statistics**

**P. O. Box 1647,** Ramallah – Palestine.

Tel: (970/972) 2 2982700

Fax: (970/972) 2 2982710

Toll Free: 1800300300

E-Mail : diwan@pcbs.gov.ps

Website: <http://www.pcbs.gov.ps>

**Reference ID: 2444**



Printing of this report was funded by Deutsche Gesellschaft für Internationale Zusammenarbeit (GIZ) GmbH

## **Acknowledgment**

The Palestinian Central Bureau of Statistics wishes to express its gratitude to all of the Palestinian people, who contributed to the success of the Population, Housing and Establishments Census, 2017. PCBS commends their full cooperation in delivering the information and data needed. PCBS would like also to thank its unknown soldiers – the staff – for their dedication and devoted and exceptional efforts in all phases of the Census. PCBS further expresses special thanks to the efforts of the President and members of the Central Operations Room, president and members of the Census Executive Committee, District Operations Rooms and Governorates' Census Managers and their assistants, support staff, media coordinators, field supervisors, crew leaders and enumerators. PCBS thanks all of the committees and teams of the Census.

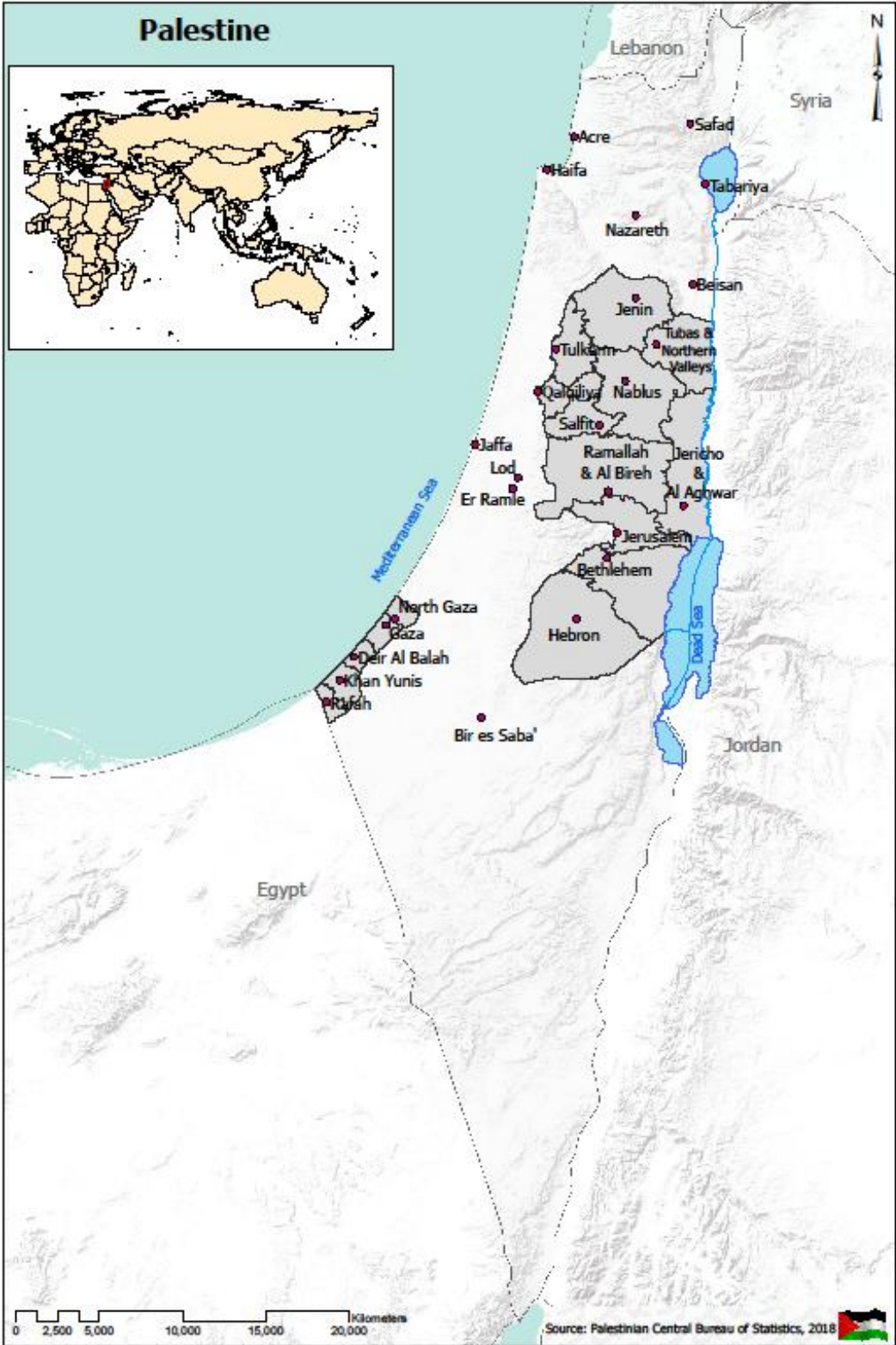
Moreover, PCBS expresses special gratitude and appreciation to the political leadership, represented by His Excellency, President Mahmoud Abbas – Abu Mazen, and the Palestinian government, represented by His Excellency, Dr. Rami Al-Hamdallah, the Prime Minister for their full support to the project.

The 2017 Population, Housing and Establishments Census was implemented by a technical team from the Palestinian Central Bureau of Statistics, with funding from the Palestinian government, the Norwegian Representative Office to the State of Palestine, the Swiss Development Cooperation Agency (SDC), the Swedish International Development Agency (SIDA), the Netherlands Representative Office, Deutsche Gesellschaft für Internationale Zusammenarbeit (GIZ) GmbH, the European Union – European Commission as well as United Nations Population Fund (UNFPA), United Nations Development Programme (UNDP), the Spanish Agency for International Development Cooperation (AECID), the Japanese Government, the Italian Cooperation (AICS), (UNICEF), Save the Children, Palestine for Development Foundation, and (UNWOMEN). PCBS expresses its deepest gratitude and appreciation for their generous funding to the project.

Special thanks are expressed as well to the Hashemite Kingdom of Jordan, represented by its General Statistics Department for their generous loaning of 7500 tablets to implement the census.

The Census is a national project that benefited from support and contribution of all ministries, official, private and civil society organizations. It also received help from universities, local government units including village councils and municipalities, and the Central Elections Commission, which provided premises and offices as well as training halls. Furthermore, the public and private audio-visual and printed media, as well as the PalTel, Jawwal and Ooredoo Companies who contributed in the media campaign at all stages. Additional contribution was received from chieftains and families as well as opinion leaders, who helped overcome obstacles. We cannot forget the prominent role played by governors who followed the project step by step since the outset. They also contributed to solving problems, which facilitated success. Many regional and international organizations also provided highly appreciated support.







## Work Team

- **Report Preparation**

Ruba Qubbaj

- **Maps Design**

Intithal Al Shuaibi

- **Dissemination Standards**

Hanan Janajreh

- **Preliminary Review**

Omayma AL-Ahmad

Maher Sbieh

Rania Abu Ghaboush

- **Final Review**

Inaya Zidan

- **Overall Supervision**

Ola Awad

President of PCBS/ National Director of Census



## Notice For Users

- The percentages in the main findings chapter were calculated on the cases with specified characteristics only, unless otherwise.
- It should be noted that there are differences between the numbers previously published in the preliminary results report and the numbers published in this final result report for some indicators, given the imputation process for missing data in some key indicators in area J1 from Jerusalem governorate.
- Population and Housing data in this report are based on the actually counted population and the occupied housing units with private households and doesn't include the collectives households and the counted population in it.
- For more statistical purposes, Jerusalem Governorate was divided into two parts.
  1. Jerusalem (Area J1): includes those parts of Jerusalem which were annexed by Israeli occupation in 1967. Those parts include the following localities: (Kafir A'qab, Beit Hanina, Shu'fat Camp, Shu'fat, Al 'Isawiya, Sheikh Jarrah, Wadi al Joz, Bab as Sahira, As Suwwana, At Tur, Jerusalem (Al Quds), Ash Shayyah, Ras al 'Amud, Silwan, Ath Thuri, Jabal al Mukabbir, As Sawahira al Gharbiya, Beit Safafa, Sharafat, Sur Bahir, Umm Tuba.).
  2. Jerusalem (Area J2): Includes the following localities: (Rafat, Mikhmas, Qalandiya Camp, Qalandiya, Beit Duqqu, Jaba', Al Judeira, Ar Ram & Dahiyat al Bareed, Beit A'nan, Al Jib, Bir Nabala, Beit Ijza, Al Qubeiba, Kharayib Umm al Lahim, Biddu, An Nabi Samwil, Hizma, Beit Hanina al Balad, Qatanna, Beit Surik, Beit Ikka, A'nata, Al Ka'abina (Tajammu' Badawi), Az Za'ayem, Al 'Eizariya, Abu Dis, A'rab al Jahalin (Salamat), As Sawahira ash Sharqiya, Ash Sheikh Sa'd).
- In some tables the total of percentages might not add up to 100% due to rounding.
- For more information about the methodology and data quality, please refer to the report titled "Census Final Results- Summary" which is available at:  
<http://www.pcbs.gov.ps/Downloads/book2383.pdf>





## Table of Contents

<b>Subject</b>	<b>Page</b>
List of Tables	
Introduction	
Chapter One: <b>Terms, Indicators and Classifications</b>	<b>[19]</b>
1.1 Terms and Indicators	<b>[19]</b>
1.2 Classifications	<b>[26]</b>
Chapter Two: <b>Main Findings</b>	<b>[27]</b>
2.1 The Numbers of Occupied Housing Units	<b>[27]</b>
2.2 Occupied Housing Units by Type	<b>[27]</b>
2.3 Occupied Housing Units by Tenure of Housing Units	<b>[28]</b>
2.4 Housing Density	<b>[29]</b>
2.5 Main Source of Drinking Water	<b>[29]</b>
2.6 Occupied Housing Units by Connection to the Electricity	<b>[29]</b>
2.7 Occupied Housing Units by Type of Toilet Facility used	<b>[29]</b>
2.8 Availability of Durable Goods and Technology Tools	<b>[30]</b>
Statistical Tables	<b>31</b>



## List of Tables

<b>Table</b>	<b>Page</b>
<b>Table 1:</b> Selected Main Indicators for Housing Conditions in Palestine by Type of Locality 1997, 2007, 2017	<b>39</b>
<b>Table 2:</b> Occupied Housing Units in Palestine by Type of Locality and Number of Rooms in Housing Unit, 2017	<b>40</b>
<b>Table 3:</b> Occupied Housing Units and Persons in Palestine by Type of Locality, Type of Housing Unit and Number of Rooms in Housing Unit , 2017	<b>41</b>
<b>Table 4:</b> Occupied Housing Units in Palestine by Type of Locality and Number of Bedrooms in Housing Unit, 2017	<b>45</b>
<b>Table 5:</b> Occupied Housing Units and Persons in Palestine by Type of Locality, Type of Housing Unit and Number of Bedrooms in Housing Unit, 2017	<b>46</b>
<b>Table 6:</b> Occupied Housing Units and Persons in Palestine by Type of Locality, Use of Improved Drinking Water and Improved Sanitation, 2017	<b>50</b>
<b>Table 7:</b> Occupied Housing Units and Persons in Palestine by Type of Locality and Main Source of Drinking Water to the Household, 2017	<b>51</b>
<b>Table 8:</b> Occupied Housing Units and Persons in Palestine by Type of Locality, Type of Housing Unit and Main Source of Drinking Water in Housing Unit, 2017	<b>52</b>
<b>Table 9:</b> Occupied Housing Units and Persons in Palestine by Type of Locality and Connection to Electricity in Housing Unit, 2017	<b>56</b>
<b>Table 10:</b> Occupied Housing Units and Persons in Palestine by Type of Locality, Type of Housing Unit and Connection to Electricity in Housing Unit, 2017	<b>57</b>
<b>Table 11:</b> Occupied Housing Units and Persons in Palestine by Type of Locality and Type of Toilet Facility Used by the Household, 2017	<b>61</b>
<b>Table 12:</b> Occupied Housing Units and Persons in Palestine by Type of Housing Unit, Type of Locality and Type of Toilet facility Used by the household, 2017	<b>62</b>
<b>Table 13:</b> Occupied Housing Units in Palestine by Type of Locality and Area of Housing Unit, 2017	<b>66</b>
<b>Table 14:</b> Occupied Housing Units and Persons in Palestine by Type of Locality and Availability of Kitchen, 2017	<b>67</b>
<b>Table 15:</b> Occupied Housing Units and Persons in Palestine by Type of Locality ,Type of Housing Unit and Availability of Kitchen in Housing Unit, 2017	<b>68</b>
<b>Table 16:</b> Occupied Housing Units and Persons in Palestine by Type of Locality and Availability of Bathroom, 2017	<b>72</b>

<b>Table</b>	<b>Page</b>
<b>Table 17:</b> Occupied Housing Units and Persons in Palestine by Type of Locality, Type of Housing Unit and Availability of Bathroom in Housing Unit, 2017	<b>73</b>
<b>Table 18:</b> Occupied Housing Units and Persons in Palestine by Type of Locality and Availability of Toilet, 2017	<b>77</b>
<b>Table 19:</b> Occupied Housing Units and Persons in Palestine by Type of Locality, Type of Housing Unit and Availability of Toilet, 2017	<b>78</b>
<b>Table 20:</b> Occupied Housing Units and Persons in Palestine by Type of Locality and Availability Both of Toilet and Bathroom, 2017	<b>82</b>
<b>Table 21:</b> Occupied Housing Units and Persons in Palestine by Type of Locality, Type of Housing Unit and Availability Both Bathroom and Toilet, 2017	<b>83</b>
<b>Table 22:</b> Households in Palestine by Type of Locality, Age, Sex of Head of Household and Type of Housing Unit, 2017	<b>87</b>
<b>Table 23:</b> Households in Palestine by Type of Housing Unit, Type of Locality, Activity Status and Sex of Head of Household, 2017	<b>91</b>
<b>Table 24:</b> Households in Palestine by Type of Locality, Tenure of Housing Unit, Activity Status and Sex of Head of Household, 2017	<b>93</b>
<b>Table 25:</b> Occupied Housing Units and Persons in Palestine by Type of Locality and Tenure of Housing Unit, 2017	<b>95</b>
<b>Table 26:</b> Occupied Housing Units and Persons in Palestine by Type of Locality, Type of Housing Unit and Tenure of Housing Unit, 2017	<b>96</b>
<b>Table 27:</b> Households in Palestine by Type of Locality, Type of Housing Unit and Type of Household, 2017	<b>100</b>
<b>Table 28:</b> Households in Palestine by Type of Locality, Tenure of Housing Unit and Type of Household, 2017	<b>102</b>
<b>Table 29:</b> Households in Palestine by Type of Locality, Tenure of Housing Unit and Household Size, 2017	<b>104</b>
<b>Table 30:</b> Households in Palestine by Type of Locality, Number of Rooms in Housing Unit and Household Size, 2017	<b>106</b>
<b>Table 31:</b> Palestinian Households and Persons in Palestine by Type of Locality, Refugee Status of Head of Household and Number of Rooms in Housing Unit, 2017	<b>107</b>
<b>Table 32:</b> Households in Palestine by Type of Locality and Housing Density (Number of Persons Per Room), 2017	<b>109</b>
<b>Table 33:</b> Households in Palestine by Type of Locality, Type of Housing Unit and Housing Density (Number of Persons Per Room), 2017	<b>110</b>
<b>Table 34:</b> Households in Palestine by Type of Locality and Main Source of Energy for Cooking, 2017	<b>112</b>
<b>Table 35:</b> Households in Palestine by Type of Locality and Main Source of Energy for Heating, 2017	<b>113</b>

<b>Table</b>	<b>Page</b>
<b>Table 36:</b> Households in Palestine Which Have Durable Goods and Type of Locality, 2017	<b>114</b>
<b>Table 37:</b> Households in Palestine Which Have Information Technology Tools and Type of Locality, 2017	<b>115</b>
<b>Table 38:</b> Households in Palestine by Number of IT tools Available and Type of Locality, 2017	<b>116</b>
<b>Table 39</b> Occupied Housing Units in Palestine by Type of Locality and Methods of Solid Waste Disposal, 2017	<b>119</b>



## **Introduction**

The Population, Housing and Establishments Census is a pillar of state building. It is further a legal, developmental and statistical imperative, as prescribed by the General Statistics Law of 2000. It is also a genuine expression of national sovereignty. The State of Palestine is implementing its third census, noting that the first was carried out in 1997 and was followed by a second census in 2007. The present census aims to provide a comprehensive and modern statistical database that creates a digital profile of the Palestinian society in all areas. It additionally fulfills the national needs and in accordance to international recommendations and UN recommendations on the contents of the Census. Consequently, the Census serves as the backbone of planning and developmental policies and strategies formulation.

Most countries implement population censuses once every ten years, as per UN recommendations. Such effort requires a stable and natural environment, which is not available in Palestine because of the procedures of the Israeli occupation and obstacles including the Annexation Wall and settlement expansion. The Wall suffocates those living behind it. On top of this, there are inaccessible military areas not to mention the challenges faced in Jerusalem. On the other hand, there are technological challenges including lack of 3G technology at that time because of the restrictions imposed by the occupation. As a result, the PCBS had to develop a clear comprehensive plan to overcome the challenges and take into account the particularities of the Palestinian context and field difficulties.

The current Census was innovative in its use of modern data collection technology. All phases were implemented using tablets and GIS. Furthermore, special applications were designed for every phase including maps updating, pilot census, delineation, listing and actual population count through to the post enumeration survey. This helped save time and effort in addition to enhancing the quality, harmony of data. Consequently, it became easier to analyze data and reinforce administration and monitoring of fieldwork.

Different crews implemented the census, including managers, assistants, supervisors, crew leaders, enumerators and logistical support teams. They worked day and night to accomplish the census, which generated 11,000 temporary jobs for young graduates in the different phases. They worked for different periods that ranged from one to eight months and received intensive quality training to acquire the necessary skills. This round of census was marked by its fully automated operations including automation of assessment of workers and trainees. This comprised daily tests and final exams. Training halls were equipped with the necessary infrastructure, which saved time and effort needed to select work teams without any human intervention, in compliance with good governance requirements.

The Census is a perfectly national project. Since the outset of preparation and implementation, PCBS initiated ongoing dialogue and consultation with different ministries and official and private organizations as well as civil society organizations. It organized bilateral meetings, symposia and workshops to reach national consensus on the contents of the census. All energies and efforts were employed for its success together with a broad publicity campaign, in coordination with local governmental and non-governmental media outlets. The campaign aimed to raise citizens' awareness of the importance of the census and motivate them to cooperate with its crews. The message of the census reached every house, family and citizen. The entire Palestinian society consolidated efforts and used its human and material resources including premises, offices, training halls, equipment and other resources. The society was also very instrumental in facilitating the work of field teams and solving the



obstacles they faced including non-response. The census was in brief an honorable scene of national belonging to implement the slogan “together, we build our nation”.

As we present to you today the final results of the Census, which were published in a record time, we express our extreme happiness and pride of this achievement. We aspire to optimal investment of its data so as they can be translated into services to citizens. We hope census data will contribute to achieving the vision of the government “citizen first”, as development is not possible without statistics.

**June, 2019**

**Ola Awad  
President of PCBS  
National Director of Census**

## Chapter One

### Terms, Indicators and Classifications

#### 1.1 Terms and Indicators

The following terms and indicators are defined in accordance with the glossary and guide statistical indicators issued by PCBS and certified on the latest international recommendations in statistics and consistent with international systems.

#### Geographical, Administrative and Statistical Divisions

According to current administrative divisions, Palestine is divided into two geographic regions: the Remaining West Bank and Gaza Strip.

1. **West Bank** is divided into 11 Governorates (Jenin, Tubas & Northern Valleys, Tulkarm, Nablus, Qalqiliya, Salfit, Ramallah & Al-Bireh, Jericho & AlAghwar (Ariha), Jerusalem (Al Quds), Bethlehem (Beit Lahm), and Hebron (Al Khalil)).
2. **Gaza Strip** is divided into 5 Governorates (North Gaza, Gaza, Deir Al Balah, Khan Yunis, Rafah).

#### Locality:

A permanently inhabited place which has an independent municipal administration, or a permanently inhabited separated place not included within the formal boundaries of another locality and not have an independent administrative authority.

#### Type of Locality:

Localities have been divided into three types: Urban, Rural, Camp

1. **Urban:** Each locality that run by local municipality regardless the population size and other provided services based on Ministry of Local Government criteria.
2. **Rural:** Each locality that run by local council (not a municipality) and does not meet the definition of urban or camp based on the Ministry of Local Government criteria.
3. **Camp:** It refers to all localities run by the United Nations Refugees and Work Agency in the Near East (U.N.R.W.A.).

#### Population Census:

The total process of planning, collecting, compiling, evaluating, disseminating, and analyzing demographic, economic and social data at the smallest geographic level pertaining at a specific time, to all persons in a State, and citizens who are temporarily outside the borders of the State.

#### Household:

One person or a group of persons with or without a household relationship, who live in the same housing unit, share meals and make joint provision of food and other essentials of living. In PHC-2017, the household includes:

1. Original members of the household living in the household home on the night of 1<sup>st</sup> December 2017
2. Visitors from outside Palestine who spent the night of 1<sup>st</sup> December 2017 in the household home (relatives or non-relatives)
3. Visitors from the same country (residents of the West Bank and Gaza Strip) (the entire family) if they are spending the period from 01-24 December 2017 with the household.
4. Home servants, drivers, cooks or the like who work for the household and regularly live with it.
5. New-borns who are born before the night of 01 December 2017, who are still alive on the night of 1<sup>st</sup> December 2017, whether they were in the household home or still at hospital.

6. Individuals living with the household and who spent the night of 1<sup>st</sup> December 2017 with the household and passed away after the night of 1<sup>st</sup> December 2017.
7. Individuals living with the household, but who were not present on the night of 1<sup>st</sup> December 2017 with the household; they including the following groups:
  - Individuals who spent the night of 1st December 2017 visiting another household in Palestine.
  - Workers of night shifts in factories, hospitals, airports, crossing points or any other workplace.
  - Household members who spent the night of 1st December 2017 travelling on public roads within Palestine.
  - Fishermen who spent the night of 1st December 2017 on boats and ships in territorial waters.
  - Household members working with security apparatuses wherever they are on the night of 1st December 2017.
  - Household members residing with the household and who happen to be temporarily outside Palestine for a period of less than a year for purpose of work and who return regularly every year; or who are on business, tourism, visits, pilgrimage, umra (semi-pilgrimage, Islamic ritual), treatment or other trips.
  - Patients who spent the night of 1<sup>st</sup> December 2017 in hospitals and their escorts as well as any members who spent the night of 1<sup>st</sup> December 2017 in the detention and arrest centres in police states and the like.
  - Household members who spent the night of 1<sup>st</sup> December 2017 in worship places (like mosques, churches)
  - Household members who usually reside with the household, but were in a hotel inside Palestine on the night of 1<sup>st</sup> December 2017.
  - Students who study abroad regardless of the duration of their absence abroad.
  - Students who study in universities, institutes and other centres inside Palestine regardless of their whereabouts on the night of 1<sup>st</sup> December 2017.
  - Household members detained in Israeli prisons regardless of the duration of their imprisonment/ detention.
  - Household members residing regularly with the household, but who are not present with their family on the night of 1<sup>st</sup> December 2017, regardless of the reason.

**The following categories shall be excluded of the list of household members:**

1. Household members who passed away before the night of 1<sup>st</sup> December 2017.
2. Household members born after the night of 1<sup>st</sup> December 2017.
3. Household members who on the night of 1<sup>st</sup> December 2017 were regular residents of senior people houses, orphanages or public students housing (students who do not have a regular place of residence in Palestine), psychiatric asylums, Palestinian prisons. Residents of such places will be counted in their place of residence.

**The type of households that underwent enumeration may be divided into:**

1. **Private Households:** The households included in the aforementioned definition of the household.
2. **Collective (Institutional Households):** It refers to the households enumerated in the aforementioned collective households.

**Palestinian Household:**

It is the private household whose head holds the Palestinian nationality.

### **Types of Private Households:**

1. **A one–person– household:** It is the household comprised of one individual.
2. **Nuclear household:** It is the living household comprised of a couple only; a couple and a son or a daughter (own not adopted son or daughter) or more; or a male head of a household with a son or a daughter or more; or a female head of a household with a son or a daughter or more. It is worthy to note that no other relatives or non – relatives live with this household.
3. **Extended Household:** A household of at least one nuclear household together with other relatives.
4. **Composite Household:** Refers to household consisting of at least one nuclear household with other non-relatives.

### **Sex:**

It is classified into male and female.

### **Age in Completed Years:**

The completed age in years of the person enumerated, which is the difference between the date of birth and the census reference period.

### **Refugee Status:**

This status relates to the Palestinians who were forced to leave their land in Palestine which occupied by Israel in 1948. It applies to their male sons and grandchildren.

1. **Registered Refugees:** It applies to registered refugees holding refugee registration cards issued by UNRWA.
2. **Non-Registered Refugees:** It applies to unregistered refugees who do not hold refugee registration cards issued by UNRWA.
3. **Non-Refugee:** It applies to any Palestinian not categorized under any of the two aforementioned status.

### **Employed:**

Persons aged 7 years and over who were work at least one hour during the reference period, or who were not at work during the reference period, but held a job or owned business from which they were temporarily absent (because of illness, vacation, temporarily stoppage, or any other reason). The employed person is normally classified in one of two categories according to the number of weekly work hours, i.e. 1–14 work hours and 15 work hours and above. Also the absence due to sick leave, vacation, temporarily stoppage, or any other reason.

### **Labor Force Status:**

A person's work status in terms of being inside or outside the labor force and also classified as follows:

1. **Employed 1-14 work hours:** Persons aged 7 years and over who were at work for at least one hour or were not at work during the reference week but held a job or owned a business from which they were temporarily absent and usually working hours 1-14 hours per week.
2. **Employed 15-34 work hours:** Persons aged 7 years and over who were at work for at least one hour or were not at work during the reference week but held a job or owned a business from which they were temporarily absent and usually working hours 15-34 hours per week.
3. **Employed 35-45 hours or more:** Persons aged 7 years and over who were at work during the reference week and held a job or owned a business from which they were temporarily absent and usually working hours 35-45 hours per week.

4. **Employed 46 hours or more:** Persons aged 7 years and over who were at work during the reference week and held a job or owned a business from which they were temporarily absent and usually working hours 46 hours or more per week.
5. **Does not work but want to work -Ever employed actively seeking a job during the Last 4 weeks:** Those individuals aged 7 years and over who worked for more than two weeks continuously during the past reference period, i.e. this individual did not work even for one hour during the reference week (last week that precedes the night of reference period), although he wants to work and actively seeking a job during the last 4 weeks preceding the interview, by one method of the following: registration at employment office, or registration at a labor union, or asking friends or relatives, or a personal visit to the premises, or reading the newspaper in order to obtain jobs, or searching for a building or land or machinery or equipment in order to establish a private project or seek financial resources. Note: this category is those who worked in the previous two weeks continuously for the last three years.
6. **Does not work and wants to work – never employed actively seeking a job during the last 4 weeks:** Those individuals aged 7 years and over who did not work at all during the last period, were not absent from a job, were available for work and actively seeking a job during the last 4 weeks preceding the interview, by one method of the following: registration at an employment office, or registration at a labor union, or asking friends or relatives, or a personal visit to the premises, or reading the newspaper in order to obtain jobs, or searching for a building or land or machinery or equipment in order to establish a private project or seek financial resources.

**Does not work and does not want to work:**

Individuals aged 7 years or over for whom the concept of employed or unemployed does not apply, are classified outside the labor force in the sense that this individual did not work even one hour during the reference period, nor is looking for work and does not wish to work and falls under this definition:

7. **Full-time studying / training:** Individuals aged 7 years and above who regularly study in order to obtain a qualified skill and not linked to work during the reference period. It should be noted here that household chores and hobbies are excluded from the concept of employment.
8. **Full-time housekeeping:** females aged 7 years and above not working and not looking for work and not attending regular study and aims to serve the household. This does not include the servicing other households for payment in kind or cash .
9. **Disabled /old age / illness:** An individual aged 7 years and above who cannot do any kind of work due to chronic illness or disability. This category also includes all individuals who are unable to work because of old age.
10. **The existence of income:** If an individual is able to work but does not work and did not wish to work nor look for work because there is revenue or a source of income.
11. **Retirement:** If an individual is able to work but does not work and did not wish to work nor look for work because of his retirement.
12. **Other:** Includes any individual for which all the previously stated did not apply, such as a prisoner, or individual capable of work but not wishing or looking for work and who has no income, such as sons and daughters who are not attending school and do not apply to any situation mentioned previously.

**Housing Unit:**

A housing unit is a separate and independent place (a building or part of a building) intended for habitation by a single household, or one not intended for habitation but occupied as housing

unit by a household at the time of the census. The housing unit may be an occupied or vacant, an occupied non-conventional housing unit or any other place occupied as housing unit by a household at the time of the census. This category includes housing unit of various levels of permanency and acceptability for habitation.

### **Housing Unit type:**

Housing unit type may refer to any of the following:

1. **Villa:** A separately established building that is usually constructed from clean stone. It is constructed for the living of one household and consists of a 2 - suite – single or double or multiple floors connected through internal stairs. One of the suites is constructed as bedrooms whereas the second suite is constructed for reception and involves the kitchen and other related services. In general, the villa is surrounded by a garden regardless of the area of this garden, which is surrounded by boarding wall or fence. Villas normally have roofed parking area (garage). Villas also may include separate small building or extension as part of them.
2. **House:** A building usually established for the residence of one household or more. The house may be comprised of single story or more that is utilized by a single household. Nevertheless, if the house is divided into housing units each of which has its own utilities and occupied by a different household, each housing unit would be classified as an apartment.
3. **Apartment:** It is a part of a building or a house, consisting of one room or more and annexed with kitchen, bathroom and toilet, which are all, closed by external door, leading to the road through a stair way and/or path way. It is prepared usually for one household.
4. **Independent Room:** It is a separate room with no kitchen, bathroom nor toilet, but sharing with other households these basic services, and it is prepared for living.
5. **Tent:** It is made of textile, wool, or hair. It is typically used in the Bedouin Localities.
6. **Marginal\Caravan\Barracks:** It is a separate established building, temporary and unconventional building, It is usually comprised of one or more rooms. The main construction material of the ceiling and the external walls is made of zinc, tibplate, reinforced fiber, or building Its ceiling is made of wood or similar materials and the external walls is made of cement bricks and other materials, regardless of their current use and the external walls materials.
7. **Other:** It refers to any type of housing unit other than the aforementioned. Examples of this type include cottages, caves, grottos, and booths occupied by a tenant during the Census.

### **Room:**

The housing unit or part of the housing unit surrounded with walls and has a ceiling, provided that its area is not less than 4m<sup>2</sup>. If the area of the glassy balcony equals or surpasses more than 4m<sup>2</sup> and is used for living purposes, it is considered a room. Likewise, the salon or living room is considered a room. The kitchen, bathroom, paths and toilet are not considered rooms. Areas allocated for animals and poultry along with those used for work purposes only, are not considered rooms.

### **Tenure of the Housing Unit:**

This section refers to the household tenure of the housing unit that could be one of the following categories:

1. **Owned:** This category applies when the household or one of the household members (usually live therein) owns the Housing unit.
2. **Rented Unfurnished:** If the housing unit is rented without furniture and the payment is paid on a monthly or annually base.

3. **Rented Furnished:** If the housing unit is rented with furniture.
4. **Without Payment:** If the housing unit is used without any payments.
5. **For Work:** If the housing unit is offered to the household as a result of working relation with one member of the family or more.
6. **Other:** If the tenure of the house is not mentioned above.

#### **Main source of drinking water:**

Is the most commonly used source by the family for drinking; it is one of the following cases:

1. **Piped into dwelling:** Transferring water through the water network into the dwelling (through internal pipe extensions) and connecting it to one or more facilities, for example, in the kitchen and / or bathroom.
2. **Protected dug well/protected spring:** The dug well is a deep hole in the ground that has been drilled or excavated to reach the groundwater, where the water can be extracted from it using a pump or other means. The spring is intended to automatically flow groundwater from the ground and may be in a pit or surface flow. In the two cases, the protected well or spring is a dust-protected well, such as bird droppings, insects and other health contaminants, and is separated from the external contaminants and covered so that no pollutant can enter.
3. **Unprotected dug well/unprotected spring:** It is a well or spring without a cover that prevents the arrival of life or any other contaminants to the water surface, and is more exposed to health contaminants.
4. **Rainwater:** Rainwater collected from rooftops or elsewhere and collected in wells or reservoirs. Groundwater is not considered as a collection water for rain. Therefore, the main source of this water is rainwater. Tanks, artesian wells, springs, public water network.
5. **Tanker truck/cart with small tank:** Means large, small or animal-drawn trucks or any means of transporting water using tanks for the housing unit regardless of where the water is stored in the housing unit.
6. **Bottled water:** Water is bought in sealed bottles or gallons, it is not meant that store the water of the house in bottles or gallons.
7. **Public tap:** A source of water available to the public and is usually located in a public square or public place.
8. **Other:** In case the main source of drinking water other than previous case.

#### **Electricity:**

1. **Public Network:** Electrical wiring deployed in residential areas and covering all or most of the households in the locality, particularly through electricity companies or local authorities (municipal or village).
2. **Private Generator:** Device used for electric power generation and supply to housing and owned by the owner of the household or group of individuals.
3. **Not Available:** In the case of lack of means and therefore foregoing electricity.

#### **Type of Toilet Facility:**

Types of Toilet Facility used by the household.

1. **Flush to piped sewer system:** a public sewer system designed to remove human waste and wastewater from the housing unit to outside. These include pipes, trenches, pumps and disposal mechanisms.
2. **Flush to septic porous tank:** a hole in the ground for the collection of wastewater, and its walls have holes or openings that enable it to leak water to the surrounding land.

3. **Flush to septic tight tank:** a hole in the ground for the purpose of collection of wastewater, and its walls have are tight so that wastewater is not allowed to leak to the surrounding land.
4. **Flush to open drain:** It is the connection of housing unit drains with an area outside the home and not to a public network or a hole (e.g. in the valley.)
5. **no facility/bush/field:** no toilet in the housing unit.
6. **Others:** If the type of toilet used by household members other than the mentioned.

### **Definitions of Jerusalem J1 & J2**

For pure statistical purposes, Jerusalem Governorate was divided into two parts. (Area J1) includes those parts of Jerusalem which were annexed by Israeli occupation in 1967. Those parts include the following localities: (Kafr A'qab, Beit Hanina, Shu'fat Camp, Shu'fat, Al 'Isawiya, Sheikh Jarrah, Wadi al Joz, Bab as Sahira, As Suwwana, At Tur, Jerusalem (Al Quds), Ash Shayyah, Ras al 'Amud, Silwan, Ath Thuri, Jabal al Mukabbir, As Sawahira al Gharbiya, Beit Safafa, Sharafat, Sur Bahir, Umm Tuba.). (Area J2): Includes the following localities: (Rafat, Mikhmas, Qalandiya Camp, Qalandiya, Beit Duqqu, Jaba', Al Judeira, Ar Ram & Dahiyat al Bareed, Beit A'nan, Al Jib, Bir Nabala, Beit Ijza, Al Qubeiba, Kharayib Umm al Lahim, Biddu, An Nabi Samwil, Hizma, Beit Hanina al Balad, Qatanna, Beit Surik, Beit Iksa, A'nata, Al Ka'abina (Tajammu' Badawi), Az Za'ayem, Al 'Eizariya, Abu Dis, A'rab al Jahalin (Salamat), As Sawahira ash Sharqiya, Ash Sheikh Sa'd).

### **1.2 Classifications**

Classifications used in the process of collection and processing of statistical data adopted by PCBS, According to international standards and with the Palestinian privacy.

1. Palestinian Localities Guidance, 2017





## Chapter Two

### Main Findings

This chapter presents the main results for key indicators of Housing conditions in Palestine, based on the Population Housing and Establishment Census which was carried out during the period (1/12/2017-24/12/2017).

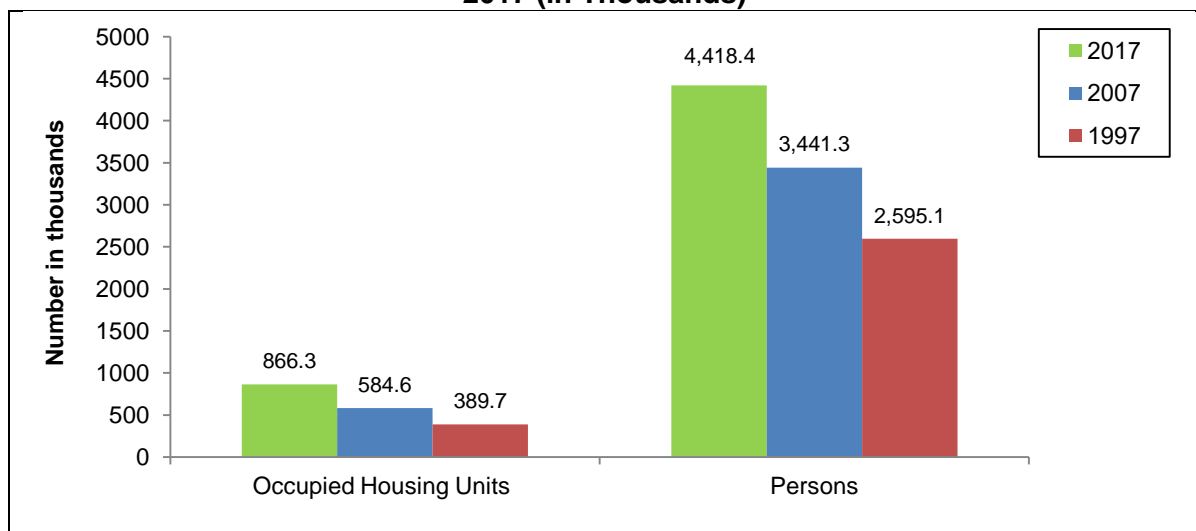
#### 2.1 The Numbers of Occupied Housing Units:

Census data showed that the number of occupied housing units in Palestine is 929,221. This percentage was 77.0% in urban, 15.0% in rural and 8.0% in camps. (see table 2).

The Census findings also showed that the number of occupied housing units in Palestine excluded J1 is 866,329 housing units with an increase of 48.2% compared with the 2007 Census. (see table 4,5).

Data also showed that number of persons in such occupied housing units totals 4,418,402 excluded J1 with an increase of 28.4% compared with 2007 census. (see table 5).

#### Number of Occupied Housing Units and Persons in Palestine\* for the Years 1997, 2007, 2017 (in Thousands)



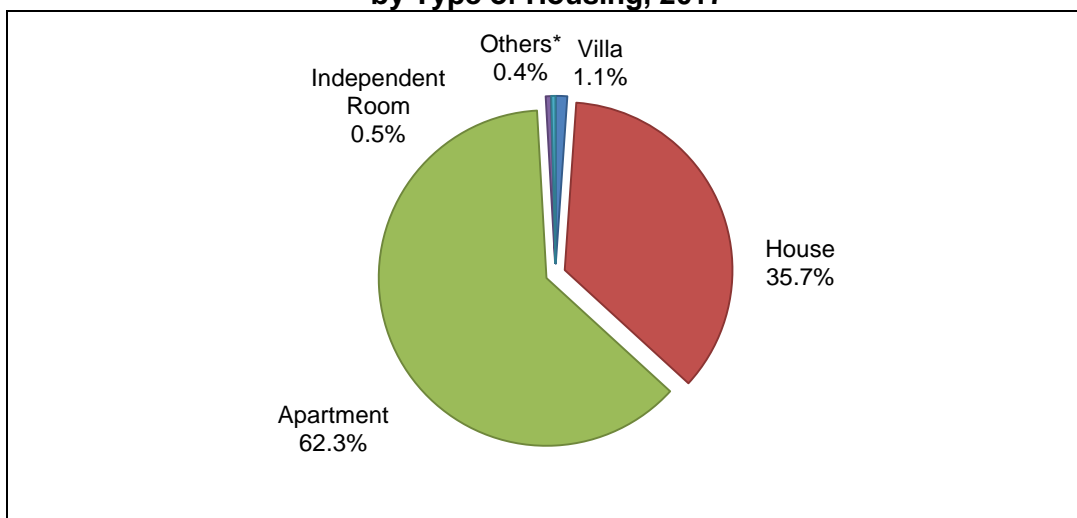
\* Data exclude those parts of Jerusalem which were annexed by Israeli Occupation in 1967 .

#### 2.2 Occupied Housing Units by Type

**62% of housing units are Classified as Apartments**

The census results show that; 571,744 of occupied housing units are apartments; 62.3% of the total number of occupied housing units, 327,861 of occupied housing units classified as houses; 35.7%, and 9,783 of occupied housing units classified as villas; 1.1% (see table 3).

### Percentage Distribution of Occupied Housing Units in Palestine by Type of Housing, 2017



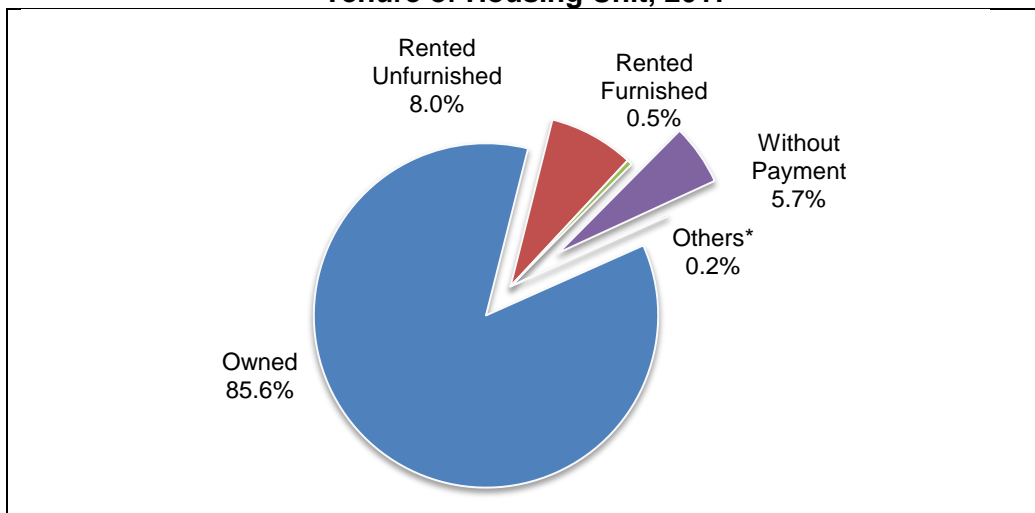
\* Others include (Tent, Marginal\Caravan\ Barracks and Other)

### 2.3 Occupied Housing Units by Tenure of Housing Unit

**86% of Occupied Housing Units owned by of the household**

The Census finding showed that the majority or 785,919 of the occupied housing units in Palestine are owned by one of the household’s members. This constitutes 85.6% of the total number of the occupied housing units. On the other hand, the unfurnished rented occupied housing units constitute 8.0% or 73,136 of the occupied housing units. (see table 25).

### Percentage Distribution of Occupied Housing Units in the West Bank by Tenure of Housing Unit, 2017



\* Others include (For Work and Others)

## 2.4 Housing Density

### Camps has the Highest Housing Density

Average housing density (number of persons per room) in Palestine are 1.4 person per room, which is the same in urban and Rural are 1.3, and reached 1.6 person per room in Camps. The results also indicated that 7.4% of the households live in housing units with housing density 3 persons and more per room; This percentage was 7.2% in Urban compared to 5.7% in Rural, and 12.8% in Camps (see table 32).

## 2.5 Main Source of Drinking Water

### 62% of Households Use Safe Drinking Water Source

The results excluded J1 showed that the piped into dwelling are the main source of drinking water for 494,220 households; distributed in urban, rural and camps localities respectively as follows 344,748, 120,683 and 28,789 (see table 7).

62.4% of households use an improved drinking water source (piped into dwelling, protected dug well/ protected spring, rainwater, bottled water and public tap); 93.7% in Rural localities, 57.7% in Urban localities, compared to 43.5% in Camps localities (see table 6)

### Occupied Housing Units in Palestine\* by Main Source of Drinking Water, 2017

Main Source of Drinking	Occupied Housing Units
Piped Into Dwelling	494,220
Truck/Cart With Small Tank Tanker	318,932
Protected Dug Well/Protected Spring	12,073
Rainwater	9,904
Water Bottled	9,122
Tap Public	7,990
Unprotected Dug Well/Unprotected Spring	865
Others	2,037

\* Data exclude those parts of Jerusalem which were annexed by Israeli Occupation in 1967.

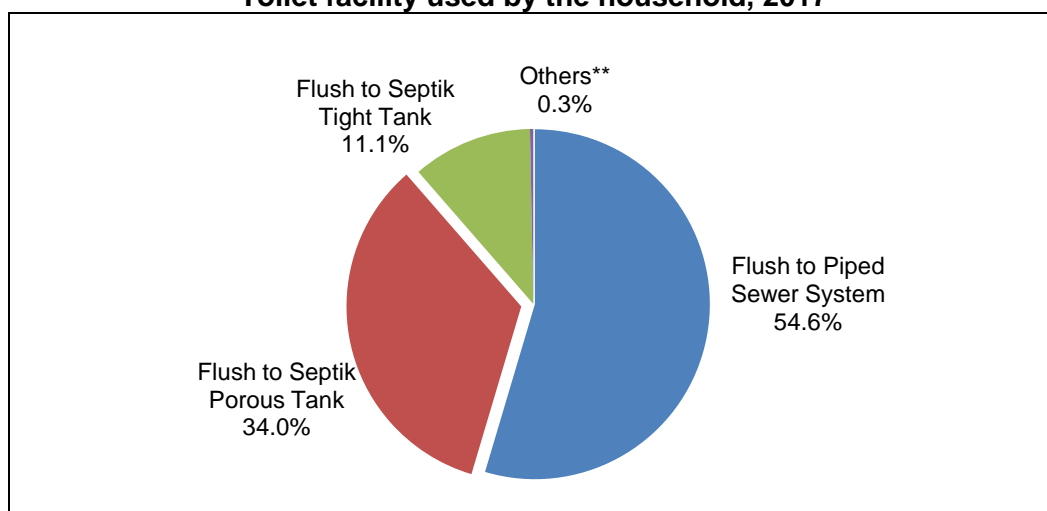
## 2.6 Occupied Housing Units by Connection to the Electricity

The Census findings showed that the majority of the occupied housing units in Palestine excluded J1 is supplied with electricity from the electricity network at 99.7% of the occupied housing units totaling 852,534 housing units. The percentage of housing units using electricity generators is 0.2% or 2,054 housing units. On the other hand, 0.1% or 555 occupied housing units are not connected to the electricity network. (see table 9)

## 2.7 Occupied Housing Units by Type of Toilet facility used

Findings showed that the percentage of occupied housing units in Palestine excludes J1, which are connected to septic porous tank or septic tight tank is 45.1%. The percentage of occupied housing units which connected to piped sewer system is 54.6% and the percentage of occupied housing units that are connected to flush open drain or with no facility/bush/field is 0.3%. (see table 11)

**Percentage Distribution of Occupied Housing Units in Palestine\* by Type of Toilet facility used by the household, 2017**



\* Data exclude those parts of Jerusalem which were annexed by Israeli Occupation in 1967

\*\* Others include (flush to open drain, no facility/bush/field and others)

**2.8 Availability of Durable Goods and Technology Tools**

**The Available Durable Goods and Technology Tools were the Lowest at the households living in the camps, West Bank**

According to the Census findings, gas/electric cookers, refrigerators, washing machines, and satellite dishes are available to most households in Palestine excludes J1.

Additionally, the results showed that; 25.9% of households in Palestine have a private car, with clear variation between urban, rural and camps localities (25.5%, 36.6% and 9.0% respectively). As for households have TV/ LCD/ LED/ S-D screen results showed that 60.1%, of households have such goods, of which 59.4%, 71.0%, and 45.4% in urban, rural and camps respectively. (see table 38, 39).