



دولة فلسطين

# الجهاز المركزي للإحصاء الفلسطيني

التعداد العام للسكان والمساكن والمنشآت 2017



تقرير المساكن

النتائج النهائية

قطاع غزة



تم إعداد هذا التقرير حسب الإجراءات المعيارية المحددة في ميثاق الممارسات  
للإحصاءات الرسمية الفلسطينية 2006

©رمضان 1440هـ - أيار 2019.

جميع الحقوق محفوظة.

في حالة الاقتباس، يرجى الإشارة إلى هذه المطبوعة كالتالي:

الجهاز المركزي للإحصاء الفلسطيني، 2019. التعداد العام للسكان والمساكن والمنشآت 2017: تقرير المساكن - النتائج النهائية. قطاع غزة. رام الله - فلسطين.

جميع المراسلات توجه إلى:

الجهاز المركزي للإحصاء الفلسطيني

ص.ب. 1647، رام الله - فلسطين

هاتف: 2 2982700 (970/972)

فاكس: 2 2982710 (970/972)

الرقم المجاني: 1800300300

بريد إلكتروني: diwan@pcbs.gov.ps

صفحة إلكترونية: <http://www.pcbs.gov.ps>

الرقم المرجعي: 2436



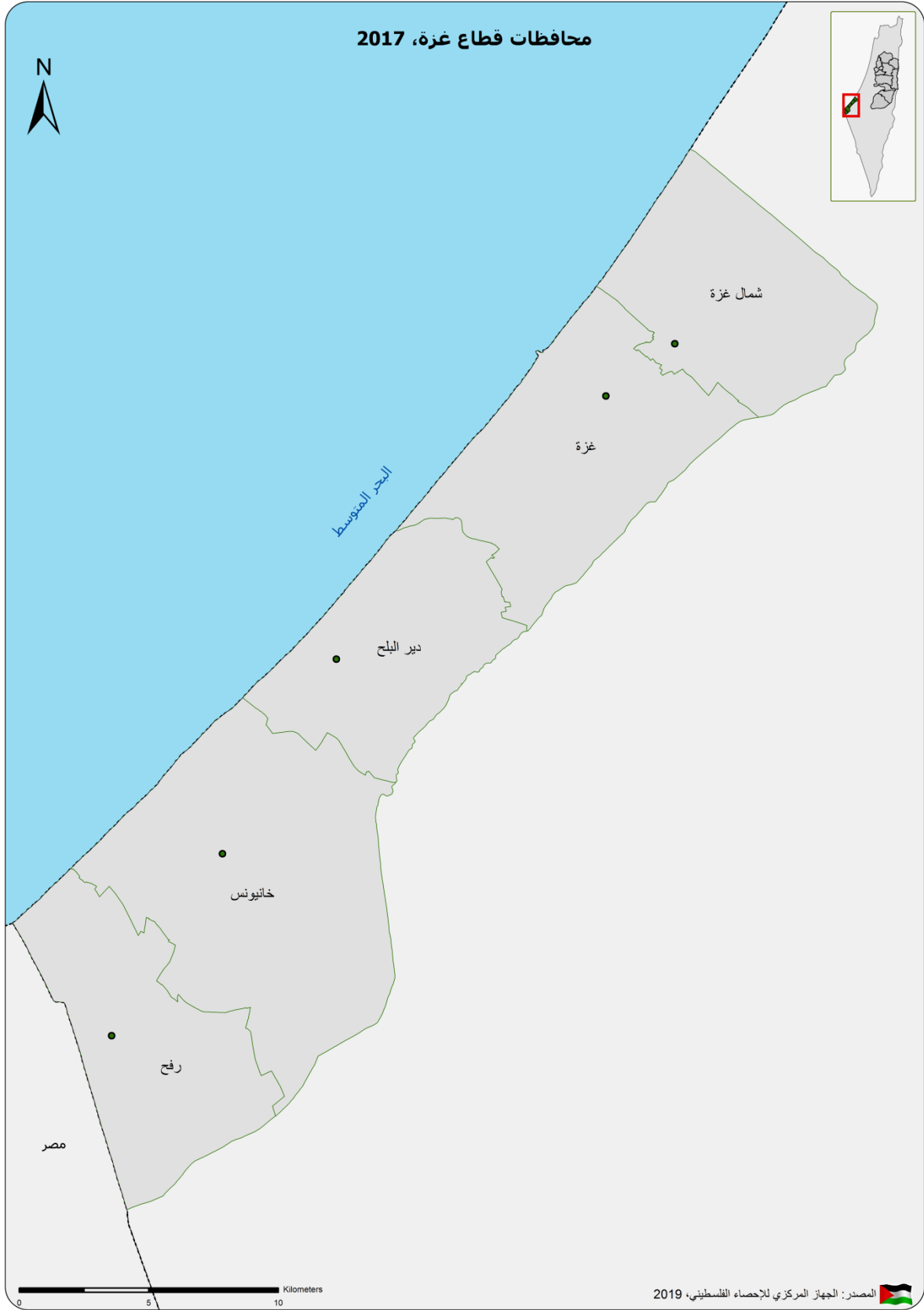
العقدس  
عاصمة الثقافة الإسلامية  
al QUDS  
Jerusalem, Capital of Islamic Culture 2019

تم تمويل طباعة هذا التقرير من الوكالة الألمانية للتعاون الدولي (GIZ)



فخامة الرئيس محمود عباس "أبو مازن"  
رئيس اللجنة التنفيذية لمنظمة التحرير الفلسطينية  
رئيس دولة فلسطين









## دولة فلسطين الرئيسية

1791

يعتبر التعداد العام للسكان والمساكن والمنشآت ركناً أساسياً من أركان النظام الإحصائي الرسمي في أي دولة، حيث يأتي تنفيذه عام 2017 استحقاقاً قانونياً وتنموياً ووطنياً وسيادياً، ويمثل انجازه لبنة أساسية في عملية بناء الدولة، وإرساء أسس التخطيط السليم بمعايير علمية نظراً لما يوفره من إحصاءات دقيقة وتفصيلية لمختلف نواحي الحياة، ويساهم في بناء الدولة الفلسطينية العتيدة وتحقيق الاستقلال السياسي والاقتصادي والاجتماعي والتموي بجوانبه كافة.

وقد تم تنفيذ هذا المشروع الوطني الكبير من خلال استخدام التكنولوجيا والتقنيات الحديثة في جمع البيانات، وشكل تنفيذه تحدياً كبيراً لجميع العاملين فيه كونه ينفذ في ظل ظروف استثنائية تفرضها إجراءات الاحتلال الإسرائيلي، وبفضل عزيمة وإصرار الفريق الوطني للتعداد العام للسكان والمساكن والمنشآت 2017، واحتضان القيادة السياسية جعلت من التغلب على هذا التحدي أمراً ممكناً، حيث نفذ بأيدٍ وبخبراتٍ فلسطينية وبقرارٍ فلسطيني مستقل، واستجابةً للحاجات الوطنية في شتى المجالات.

لقد أسهم تنفيذ هذا التعداد الشامل في التأكيد على الهوية والسيادة الوطنية على الأرض الفلسطينية وتحديداً في القدس الشرقية، خاصةً وأن تنفيذه جاء في وقتٍ تشد فيه الهجمة العنصرية الشرسة على القدس الشريف، والتي كان آخرها القرار الأمريكي الجائر باعتبار القدس عاصمة لدولة إسرائيل، إضافة إلى الممارسات الإسرائيلية اليومية على الأرض من مصادرة للأراضي، وتوسيع وبناء وحدات استيطانية جديدة، الأمر الذي أدى إلى تعثر عملية السلام بل توقفها بشكل تام. وبالرغم من ذلك كله فإن القيادة الفلسطينية وكذلك الحكومة ماضية في خطتها التنموية، فالتنمية أهم الدعائم الضرورية لتأسيس مجتمعٍ ديمقراطي، وبناء إنسانٍ حرٍ ملتزم بالمبادئ الوطنية والإنسانية. فالإحصاءات الدقيقة والعلمية هي العمود الفقري لوضع خططٍ تنموية، مبنية على أسسٍ سليمة تشكل



## دولة فلسطين الرئيسية

رافعةً للتطور والازدهار، لذا فإننا نرى في النتائج التي خلص اليها التعداد مرجعاً مهماً لخطط وسياسات التنمية خلال العقد القادم.

إن البيانات التي وفرها التعداد ستمكن القيادة والحكومة الفلسطينية والجهات الرسمية كافة، من وضع الخطط والبرامج المستقبلية وترجمتها الى خطط وبرامج لمواصلة عملية التنمية والتطوير والبناء، وتقديم أفضل الخدمات لأبناء شعبنا الفلسطيني وقطاعاته المختلفة.

لقد أبدى المجتمع الدولي اهتماماً بالغاً بهذا المشروع التنموي وعبر عن اهتمامه من خلال الدعم المادي والفني الذي قدمته بعض الدول الصديقة والمنظمات الدولية والحكومة الأردنية. كما ساهمت العديد من الوزارات والمؤسسات الرسمية والخاصة والأهلية، وكذلك مؤسسات المجتمع المدني في توفير الاحتياجات اللوجستية للتعداد ودعم ومساندة طواقم العمل ومساهماتهم في تذليل العقبات وتوفير متطلبات النجاح. فلهم جميعاً كل الشكر والتقدير.

إننا اذ نهدي هذا الإنجاز التاريخي الى كل فلسطيني، لنعبر عن تقديرنا وشكرنا لأسرة الجهاز المركزي للإحصاء الفلسطيني وفريق التعداد رئيساً وكوادر وعاملين على اصرارهم وعطائهم وتقانيهم في تحقيق هذا الإنجاز الوطني الهام الذي نفتخر به جميعاً.

وتفضلوا بقبول فائق الاحترام،

رام الله في: 2018/09/04م

محمود عباس

رئيس دولة فلسطين

رئيس اللجنة التنفيذية لمنظمة التحرير الفلسطينية



## شكر وتقدير

يتقدم الجهاز المركزي للإحصاء الفلسطيني بالشكر والتقدير إلى كافة أبناء شعبنا الفلسطيني الذين ساهموا في إنجاح التعداد العام للسكان والمساكن والمنشآت 2017 من خلال حرصهم وتعاونهم بالإدلاء بالبيانات المطلوبة، وإلى الجنود المجهولين أبناء الأسرة الإحصائية، على تفانيهم في العمل، وجهودهم الحثيثة والاستثنائية التي بذلوها في تنفيذ هذا المشروع بكافة مراحلها، ونخص بالذكر جهود رئيس وأعضاء غرفة العمليات المركزية، ورئيس وأعضاء اللجنة التنفيذية للتعداد، وغرف العمليات الفرعية، ومدراء التعداد في المحافظات ومساعدوهم، والطواقم المساندة، والمنسقون الإعلاميون، والمشرفون الميدانيون، والمراقبون، والعدادون، وكافة اللجان وفرق العمل العاملة على التعداد.

كما يتقدم الجهاز بجزيل الشكر والتقدير إلى القيادة السياسية ممثلة بفخامة السيد الرئيس محمود عباس "أبو مازن" حفظه الله، وإلى الحكومة الفلسطينية ممثلة بدولة الأخ أ. د. رامي الحمد لله على دعمهم واهتمامهم ومواكبتهم لسير العمل على المشروع.

لقد تم تخطيط وتنفيذ التعداد العام للسكان والمساكن والمنشآت 2017، بقيادة فريق فني من الجهاز المركزي للإحصاء الفلسطيني، وبدعم مالي من الحكومة الفلسطينية، ومكتب الممثلة النرويجية لدى دولة فلسطين، والوكالة السويسرية للتنمية والتعاون (SDC)، ووكالة التعاون السويدية (SIDA)، والممثلة الهولندية، والوكالة الألمانية للتعاون الدولي (GIZ)، والاتحاد الأوروبي - المفوضية الأوروبية (EU)، وصندوق الأمم المتحدة للسكان (UNFPA)، وبرنامج الأمم المتحدة الإنمائي (UNDP)، والوكالة الإسبانية للتعاون الإنمائي الدولي (AECID)، والحكومة اليابانية، والتعاون الإيطالي (AICS)، ومنظمة الأمم المتحدة للطفولة (UNICEF)، ومؤسسة إنقاذ الطفل، وصندوق الاستثمار الفلسطيني، وهيئة الأمم المتحدة للمرأة (UNWOMEN)، فلهم جميعاً كل الشكر والتقدير على مساهمتهم القيمة في تمويل هذا المشروع.

ويتقدم الجهاز أيضاً بجزيل الشكر وعظيم الامتنان، إلى حكومة المملكة الأردنية الهاشمية ممثلة بدائرة الإحصاءات العامة على مساهمتهم الكريمة بتوفير 7500 جهاز لوحي (Tablet) على سبيل الإعارة؛ لاستخدامها في تنفيذ التعداد.

وكون التعداد مشروعاً وطنياً؛ فقد ساهمت العديد من الوزارات، والمؤسسات الرسمية والخاصة والأهلية، وكذلك مؤسسات المجتمع المدني، والجامعات، والهيئات المحلية من مجالس وبلديات، ولجنة الانتخابات المركزية، في توفير الاحتياجات اللوجستية للتعداد من مقرات ومكاتب وقاعات تدريب، كما ساهمت وسائل الإعلام الرسمية والخاصة بأنواعها المرئية والمسموعة والمكتوبة، وشركة الاتصالات الفلسطينية، وشركتي جوال وأوريدو في الحملة الإعلامية للتعداد بكافة المراحل، إضافة إلى وجهاء العشائر والعائلات وقادة الرأي والتأثير على دورهم في تذليل العقبات وتسهيل عمل فريق التعداد، ولا ننسى الدور الهام الذي قام به المحافظين من خلال مواكبتهم ومتابعتهم المباشرة للمشروع منذ البداية، ومساهمتهم في تذليل العقبات وتوفير كافة متطلبات النجاح، إضافة إلى دعم وتعاون العديد من المؤسسات والمنظمات الإقليمية والدولية، فلهم جميعاً كل الشكر والتقدير.



## فريق العمل

- إعداد التقرير  
ربى القبح
  - تصميم الخرائط  
امنتال الشعبي
  - تدقيق معايير النشر  
حنان جناجره
  - المراجعة الأولية  
اميمة الأحمد  
ماهر صبيح  
رانيا أبو غبوش
  - المراجعة النهائية  
عناية زيدان
  - الإشراف العام  
علا عوض
- رئيس الجهاز/ المدير الوطني للتعداد



## تنويه للمستخدمين

- تم تقسيم التجمعات الفلسطينية إلى تجمعات حضرية وريفية إضافة للمخيمات استناداً إلى معايير محددة معتمدة لدى وزارة الحكم المحلي وعليه لا يوجد تجمعات في قطاع غزة مصنفة على أنها تجمعات ريفية.
- تم احتساب النسب في فصل النتائج الرئيسية على أساس الحالات المبينة خصائصها فقط.
- تستند بيانات السكان والمساكن في هذا التقرير إلى عدد السكان الذين تم عددهم فعلاً، والمقيمين في مساكن مأهولة بأسر خاصة ولا يشمل المساكن العامة والأفراد القاطنين فيها
- مجموع النسب المئوية في بعض الجداول قد لا يساوي 100% نتيجة التقريب.
- للحصول على معلومات حول المنهجية وجودة البيانات يمكن الرجوع إلى تقرير ملخص النتائج النهائية للتعداد- والمتوفر على الرابط الآتي:

<http://www.pcbs.gov.ps/Downloads/book2383.pdf>



## قائمة المحتويات

| الصفحة | الموضوع   |
|--------|---|
|        | قائمة الجداول                                     |
|        | المقدمة   |
| 23     | المصطلحات والمؤشرات والتصنيفات: الفصل الأول:      |
| 23     | 1.1 المصطلحات والمؤشرات                           |
| 30     | 2.1 التصنيفات                                     |
| 31     | النتائج الرئيسية: الفصل الثاني:                   |
| 31     | 1.2 أعداد المساكن المأهولة                        |
| 31     | 2.2 المساكن المأهولة حسب نوع المسكن               |
| 32     | 3.2 المساكن المأهولة حسب حيازة المسكن             |
| 33     | 4.2 كثافة السكن                                   |
| 33     | 5.2 المصدر الرئيسي لمياه الشرب                    |
| 33     | 6.2 المساكن المأهولة حسب الاتصال بالكهرباء        |
| 34     | 7.2 المساكن المأهولة حسب نوع المراض المستخدم      |
| 34     | 8.2 توفر السلع المعمرة ووسائل تكنولوجيا المعلومات |
| 35     | الجداول الاحصائية                                 |





## قائمة الجداول

| الصفحة | الجدول   |
|--------|--|
| 37     | جدول 1: مؤشرات مختارة لظروف السكن في قطاع غزة حسب نوع التجمع<br>1997، 2007، 2017   |
| 38     | جدول 2: المساكن المأهولة في قطاع غزة حسب نوع التجمع وعدد الغرف في المسكن، 2017   |
| 39     | جدول 3: المساكن المأهولة والأفراد في قطاع غزة حسب نوع التجمع، نوع المسكن وعدد الغرف في المسكن، 2017                        |
| 42     | جدول 4: المساكن المأهولة في قطاع غزة حسب نوع التجمع وعدد الغرف المخصصة للنوم في المسكن، 2017                               |
| 43     | جدول 5: المساكن المأهولة والأفراد في قطاع غزة حسب نوع التجمع، نوع المسكن وعدد الغرف المخصصة للنوم في المسكن، 2017          |
| 46     | جدول 6: المساكن المأهولة والأفراد في قطاع غزة حسب نوع التجمع، استخدام مياه الشرب الآمنة، واستخدام الصرف الصحي المحسن، 2017 |
| 47     | جدول 7: المساكن المأهولة والأفراد في قطاع غزة حسب نوع التجمع والمصدر الرئيسي لمياه الشرب لدى الأسرة، 2017                  |
| 48     | جدول 8: المساكن المأهولة والأفراد في قطاع غزة حسب نوع التجمع، نوع المسكن والمصدر الرئيسي لمياه الشرب لدى الأسرة، 2017      |
| 51     | جدول 9: المساكن المأهولة والأفراد في قطاع غزة حسب نوع التجمع واتصال المسكن بالكهرباء، 2017                                 |
| 52     | جدول 10: المساكن المأهولة والأفراد في قطاع غزة حسب نوع التجمع، نوع المسكن واتصال المسكن بالكهرباء، 2017                    |
| 55     | جدول 11: المساكن المأهولة والأفراد في قطاع غزة حسب نوع التجمع ونوع المراض الذي تستخدمه الأسرة، 2017                        |
| 56     | جدول 12: المساكن المأهولة والأفراد في قطاع غزة حسب نوع التجمع، نوع المسكن ونوع المراض الذي تستخدمه الأسرة، 2017            |
| 59     | جدول 13: المساكن المأهولة في قطاع غزة حسب نوع التجمع ومساحة مسطح المسكن، 2017  |
| 60     | جدول 14: المساكن المأهولة والأفراد في قطاع غزة حسب نوع التجمع وتوفر مطبخ، 2017   |
| 61     | جدول 15: المساكن المأهولة والأفراد في قطاع غزة حسب نوع التجمع، نوع المسكن وتوفر مطبخ بالمسكن، 2017                         |

| الصفحة | الجدول   |
|--------|--|
| 64     | جدول 16: المساكن المأهولة والأفراد في قطاع غزة حسب نوع التجمع وتوفر حمام، 2017                                   |
| 65     | جدول 17: المساكن المأهولة والأفراد في قطاع غزة حسب نوع التجمع، نوع المسكن وتوفر حمام بالمسكن، 2017               |
| 68     | جدول 18: المساكن المأهولة والأفراد في قطاع غزة حسب نوع التجمع وتوفر مرحاض، 2017                                  |
| 69     | جدول 19: المساكن المأهولة والأفراد في قطاع غزة حسب نوع التجمع، نوع المسكن وتوفر مرحاض بالمسكن، 2017              |
| 72     | جدول 20: المساكن المأهولة والأفراد في قطاع غزة حسب نوع التجمع وتوفر حمام ومرحاض معا، 2017                        |
| 73     | جدول 21: المساكن المأهولة والأفراد في قطاع غزة حسب نوع التجمع، ونوع المسكن وتوفر حمام ومرحاض معا بالمسكن، 2017   |
| 76     | جدول 22: الأسر في قطاع غزة حسب نوع التجمع، عمر، جنس رب الأسرة ونوع المسكن، 2017                                  |
| 79     | جدول 23: الأسر في قطاع غزة حسب نوع التجمع، نوع المسكن، العلاقة بقوة العمل والجنس لرب الأسرة، 2017                |
| 81     | جدول 24: الأسر في قطاع غزة حسب نوع التجمع، حيازة المسكن، العلاقة بقوة العمل والجنس لرب الأسرة، 2017              |
| 83     | جدول 25: المساكن المأهولة والأفراد في قطاع غزة حسب نوع التجمع وحيازة المسكن، 2017                                |
| 84     | جدول 26: المساكن المأهولة والأفراد في قطاع غزة حسب نوع التجمع، نوع المسكن وحيازة المسكن، 2017                    |
| 87     | جدول 27: الأسر في قطاع غزة حسب نوع التجمع، نوع المسكن ونوع الأسرة، 2017  |
| 89     | جدول 28: الأسر في قطاع غزة حسب نوع التجمع، حيازة المسكن ونوع الأسرة، 2017  |
| 91     | جدول 29: الأسر في قطاع غزة حسب نوع التجمع، حيازة المسكن وحجم الأسرة، 2017  |
| 93     | جدول 30: الأسر في قطاع غزة حسب نوع التجمع، عدد الغرف في المسكن وحجم الأسرة، 2017                                 |
| 94     | جدول 31: الأسر الفلسطينية والأفراد في قطاع غزة حسب نوع التجمع، حالة اللجوء لرب الأسرة وعدد الغرف في المسكن، 2017 |
| 95     | جدول 32: الأسر في قطاع غزة حسب نوع التجمع وكثافة السكن (عدد الأفراد في الغرفة)، 2017                             |
| 96     | جدول 33: الأسر في قطاع غزة حسب نوع التجمع، نوع المسكن وكثافة السكن (عدد الأفراد في الغرفة)، 2017                 |

| الصفحة | الجدول  |
|--------|---|
| 98     | جدول 34: الأسر في قطاع غزة حسب نوع التجمع والمصدر الرئيسي للطاقة المستخدمة في الطبخ، 2017                             |
| 99     | جدول 35: الأسر في قطاع غزة حسب نوع التجمع والمصدر الرئيسي للطاقة المستخدمة في التدفئة، 2017                           |
| 100    | جدول 36: الأسر في قطاع غزة التي يتوفر لديها السلع المعمرة حسب السلعة ونوع التجمع، 2017                                |
| 101    | جدول 37: الأسر في قطاع غزة التي يتوفر لديها وسائل تكنولوجيا المعلومات حسب وسيلة تكنولوجيا المعلومات ونوع التجمع، 2017 |
| 102    | جدول 38: الأسر في قطاع غزة حسب عدد وسائل تكنولوجيا المعلومات المتوفرة ونوع التجمع، 2017                               |
| 105    | جدول 39: المساكن المأهولة في قطاع غزة حسب نوع التجمع والطريقة المستخدمة للتخلص من النفايات المنزلية، 2017             |



## المقدمة

يعتبر التعداد العام للسكان والمساكن والمنشآت ركناً أساسياً من أركان بناء الدولة، ويشكل تنفيذه استحقاقاً قانونياً وتنموياً وإحصائياً بموجب قانون الإحصاءات العامة للعام 2000، كما يمثل شكلاً من أشكال السيادة الوطنية على الأرض. ويعد هذا التعداد الثالث الذي ينفذ في دولة فلسطين، فقد تم تنفيذ التعداد الأول العام 1997، والتعداد الثاني العام 2007. ويأتي تنفيذ هذا التعداد بهدف توفير قاعدة بيانات إحصائية حديثة وشاملة، تعكس صورة رقمية لواقع المجتمع الفلسطيني في شتى المجالات، وتلبي الاحتياجات الوطنية بناءً على التوصيات الدولية، وتوصيات الأمم المتحدة بشأن محتويات التعداد، لتشكل بذلك العمود الفقري لبناء الخطط وتطوير السياسات والاستراتيجيات التنموية خلال العقد القادم.

يتم تنفيذ التعدادات السكانية في معظم دول العالم بصورة دورية كل 10 سنوات وفقاً لتوصيات الأمم المتحدة، ويتطلب تنفيذها ظروفاً طبيعية مستقرة. إلا أن تنفيذ التعداد في دولة فلسطين يشكل حالة نادرة؛ كونه ينفذ في ظل ظروف استثنائية تفرضها إجراءات الاحتلال الإسرائيلي، وما يترتب عليها من تحديات ومعوقات، فهنا يمر جدار الضم والتوسع، وهناك مستعمرة جاثمة على الأرض، وهنا بوابة حديدية تمنع الهواء عن يسكن خلفها، وتلك منطقة عسكرية مغلقة لا يمكن دخولها إلا بإجراءات خاصة، إضافة إلى التحديات المرتبطة بالعمل في القدس، باعتبارها التحدي الأصعب والأكثر تعقيداً، ناهيك عن التحديات التكنولوجية المتمثلة بعدم توفر خدمات الجيل الثالث (3G) في فلسطين في حينه، بفعل القيود التي يفرضها الاحتلال، الأمر الذي دفع الجهاز، إلى اتخاذ التدابير اللازمة لتجاوز هذه التحديات، عبر تطوير خطة عمل شاملة وواضحة، أخذت بالاعتبار خصوصية الحالة الفلسطينية، وحجم التحديات الميدانية.

لقد أحدث هذا التعداد نقلة نوعية، من خلال استخدام التكنولوجيا والتقنيات الحديثة في جمع البيانات ميدانياً، فقد تم تنفيذ مراحل التعداد كافة، باستخدام الأجهزة اللوحية "التابلت"، إضافة إلى استخدام نظم المعلومات الجغرافية، كما تم استحداث تطبيقات إلكترونية لكل مرحلة من مراحل التعداد، بدءاً من مرحلة تحديث الخرائط، والتعداد التجريبي، ومن ثم مرحلة الحزم، مروراً بمرحلة الحصر والترقيم، فالعد الفعلي للسكان، وانتهاءً بالدراسة البعدية، الأمر الذي ساهم في توفير الوقت والجهد، وزيادة جودة البيانات وأتساقها وتصنيفها وسهولة تحليلها، وتعزيز إدارة العمل الميداني ومراقبته.

لقد قام على تنفيذ هذا التعداد جيش من طواقم العمل المختلفة، من مديرين ومساعدين ومشرفين ومراقبين وعدّادين وطواقم مساندة، وصلوا الليل بالنهار في سبيل تحقيق هذا الإنجاز، وقد ساهم هذا التعداد في توفير حوالي 11,000 وظيفة عمل مؤقتة للخريجين الشباب، للعمل في مراحل المختلفة، ولقترات متفاوتة، تراوحت مدتها ما بين شهر إلى ثمانية أشهر، وقد تلقى هؤلاء العاملون تدريباً نوعياً مكثفاً، لتعزيز قدراتهم وإكسابهم المهارات اللازمة. وحتى تكتمل عناصر المنظومة الإلكترونية في هذا التعداد، فقد تمت أتمتة كافة عمليات التقييم للعاملين والمتدربين، بما في ذلك الاختبارات اليومية والامتحانات النهائية، وقد تم تجهيز قاعات التدريب بالبنية التحتية اللازمة لذلك، وهذا، بدوره، ساهم في توفير الوقت والجهد المرتبطين باختيار فريق العمل، ودون تدخل بشري، انسجاماً مع متطلبات الحوكمة السليمة.

وحيث أن التعداد يُعد مشروعاً وطنياً بامتياز، فقد أطلق الجهاز، منذ بداية التخطيط لتنفيذه، برنامجاً للحوار والتشاور مع مختلف الوزارات والمؤسسات الرسمية والخاصة، ومؤسسات المجتمع المدني، عبر لقاءات وندوات واجتماعات ثنائية، وورش عمل، بهدف الوصول إلى إجماع وطني على محتويات التعداد، وحشد كل الطاقات والجهود لإنجاحه. كما رافق ذلك حملة إعلامية واسعة بالتنسيق مع المؤسسة الإعلامية المحلية الرسمية وغير الرسمية، بهدف توعية المواطنين بأهمية التعداد،

وحنهم على التعاون مع فريق التعداد، حتى وصلت رسالة التعداد إلى كل بيت وكل أسرة وكل مواطن، وقد تضافرت جهود أركان المجتمع الفلسطيني كافة، عبر تسخير الإمكانيات المتاحة كافة؛ من موارد بشرية، ومادية؛ كالمقرات، والمكاتب، وقاعات التدريب، والأجهزة، والمعدات، وغيرها، إضافة إلى تدخلات قوى التأثير المجتمعي، ومساهماتها في تسهيل عمل الفرق الميدانية، وتذليل العقبات، والحد، بشكل كبير، من حالات الرفض وعدم التجاوب، الأمر الذي جسّد أروع صور الانتماء للوطن، تحقيقاً لشعار التعداد "معاً وسويّاً لنبني الوطن".

ونحن إذ نضع بين أيديكم النتائج النهائية للتعداد، التي يأتي نشرها في زمن قياسي، فإننا نشعر بالسعادة والفخر بهذا الإنجاز، متطلعين إلى الاستثمار الأمثل لبيانات هذا التعداد، من خلال ترجمتها إلى سلسلة خدمات يستفيد منها المواطن، تحقيقاً لرؤية الحكومة "المواطن أولاً"، فلا تنمية بدون إحصاء.

والله ولي التوفيق،،،

علا عوض  
رئيس الجهاز  
المدير الوطني للتعداد

أيار، 2019

## الفصل الأول

### المصطلحات والمؤشرات والتصنيفات

#### 1.1 المصطلحات والمؤشرات

تعرف المصطلحات والمؤشرات المستخدمة في هذا التعداد وفق معجم المصطلحات الإحصائية، ودليل المؤشرات الإحصائية الصادرة عن الجهاز والمعتمدة على أحدث التوصيات الدولية المتعلقة بالإحصاءات والمنسجمة مع النظم الدولية

#### التقسيمات الجغرافية والإدارية والإحصائية:

تنقسم فلسطين إدارياً إلى (16) محافظة، وتعتبر المحافظة أعلى مستوى في الهيكل الإداري من التقسيمات الإدارية في فلسطين، بحيث تضم المحافظة الواحدة العديد من التجمعات السكانية، ويبلغ عددها 11 محافظة في الضفة الغربية و5 محافظات في قطاع غزة وهي كما يلي:

1. الضفة الغربية: وتشمل محافظات جنين، وطوباس والأغوار الشمالية، وطولكرم، ونابلس، وقلقيلية، وسلفيت، ورام الله والبيرة، وأريحا والأغوار، والقدس، وبيت لحم، والخليل.
2. قطاع غزة: ويشمل محافظات شمال غزة، وغزة، ودير البلح، وخانيونس، ورفح.

#### التجمع:

هو مساحة (مكان) من سطح الأرض مأهولة بالسكان بشكل دائم ولها سلطة إدارية رسمية أو أي مساحة (مكان) من سطح الأرض مأهولة بالسكان بشكل دائم ومنفصلة جغرافياً عن أي تجمع مجاور لها ومُعترف بها عرفياً وليس لها سلطة إدارية مستقلة.

#### نوع التجمع:

صنفت التجمعات السكانية إلى ثلاثة أصناف وهي: حضر، ريف، مخيم

1. حضر: كل تجمع سكاني يدار من قبل مجلس بلدي بصرف النظر عن عدد السكان والخدمات المقدمة وفقاً لما هو معتمد لدى وزارة الحكم المحلي.
2. ريف: كل تجمع سكاني يدار من قبل مجلس قروي ولا ينطبق عليه تعريف الحضر او المخيم وفقاً لما هو معتمد لدى وزارة الحكم المحلي.
3. مخيم: كافة التجمعات التي يطلق عليها اسم مخيم، وتدار من قبل وكالة الغوث الدولية.

#### التعداد:

هو العملية الكلية لتخطيط وجمع وتصنيف وتقييم ومعالجة ونشر وتحليل البيانات الإحصائية حسب الخصائص الديمغرافية والاقتصادية والاجتماعية ذات العلاقة لأصغر مستوى جغرافي في وقت محدد، ولجميع الأشخاص داخل الدولة والمواطنين المتواجدين خارج حدود الدولة بصفة مؤقتة.

## الأسرة:

فرد أو مجموعة أفراد تربطهم أو لا تربطهم صلة قرابة، ويقومون في مسكن واحد، ويشتركون في المأكل أو في أي وجه متعلق بترتيبات المعيشة. واستناداً لهذا التعريف فإن الأسرة المعيشية في التعداد تتألف من:

1. أفراد الأسرة الأصليين المتواجدين في مسكن الأسرة ليلة 2017/12/01.
2. الزوار من خارج فلسطين الذين قضوا ليلة 2017/12/01 في مسكن الأسرة (أقارب أو غير أقارب).
3. الزوار من داخل الوطن (يقيمون في الضفة الغربية وقطاع غزة) (الأسرة بأكملها) إذا كانت ستقضي الفترة من 01-2017/12/24 مع الأسرة.
4. الخدم والسائقون والطباخون ومن في حكمهم الذين يعملون لدى الأسرة، ويقومون معها بصفة معتادة.
5. المواليد الجدد الذين ولدوا قبل ليلة 2017/12/01 وما زالوا على قيد الحياة ليلة 2017/12/01، سواء كانوا مع الأسرة أو ما زالوا في المستشفى.
6. الأفراد المقيمون مع الأسرة والذين قضوا ليلة 2017/12/01 مع الأسرة وتوفوا بعد ليلة 2017/12/01.
7. الأفراد المقيمون مع الأسرة ولكنهم لم يتواجدوا ليلة 2017/12/01 مع الأسرة وتضم الفئات التالية:-
  - أفراد الأسرة الذين قضوا ليلة 2017/12/01 في زيارة أسرة أخرى داخل فلسطين.
  - المشتغلون في نوبات/ وريديات عمل ليلية في المصانع أو المستشفيات أو المطارات أو في المعابر أو غيرها من أماكن العمل.
  - أفراد الأسرة الذين قضوا ليلة 2017/12/01 مسافرين على الطرق العامة داخل فلسطين.
  - صيادو الأسماك الذين قضوا ليلة 2017/12/01 على المراكب والسفن في المياه الإقليمية.
  - أفراد الأسرة العاملون في الأجهزة الأمنية أينما كان مكان تواجدهم ليلة 2017/12/01.
  - أفراد الأسرة المقيمون مع الأسرة والذين تصادف وجودهم خارج فلسطين بصفة مؤقتة ولمدة أقل من سنة بغرض العمل والعودة كل سنة بشكل معتاد أو لقضاء بعض الأعمال أو السياحة أو الزيارة أو الحج أو العمرة أو العلاج أو لأي سبب آخر.
  - المرضى الذين قضوا ليلة 2017/12/01 في المستشفيات ومرافقيهم وكذلك الأفراد الذين قضوا ليلة 2017/12/01 في أماكن الحجز والتوقيف في الشرطة وما شابه ذلك.
  - الافراد الذين قضوا ليلة 2017/12/01 في دور العبادة (كالمساجد والكنائس).
  - أفراد الأسرة الفلسطينيين المقيمون معها عادة وتواجدوا ليلة 2017/12/01 في أحد الفنادق داخل فلسطين.
  - الطلبة الذين يدرسون في الخارج بغض النظر عن فترة التغيب في الخارج.
  - الطلبة الذين يدرسون في الجامعات والمعاهد والمراكز داخل فلسطين وبصرف النظر عن مكان تواجدهم ليلة 2017/12/01.
  - الأفراد الأسرى والمعتقلين في السجون الإسرائيلية بغض النظر عن مدة اعتقالهم.
  - الأفراد الذين يقيمون مع الأسرة بصورة معتادة لكن تصادف عدم تواجدهم مع أسرهم ليلة 2017/12/01 لأي سبب.

وقد استنتجني من قائمة أفراد الأسرة الفئات التالية:

1. الأفراد الذين توفوا قبل ليلة 2017/12/01.
2. الأفراد الذين ولدوا بعد ليلة 2017/12/01.



3. الأفراد المتواجدون ليلة 2017/12/01 بصفة معتادة كنزلاء في دور العجزة، ودور الأيتام، ومصحات الأمراض النفسية، والسجون الفلسطينية، حيث تم عد جميع من يقيم بهذه الأماكن في أماكن تواجدهم.

**وتقسم الأسر التي تم عدّها إلى:**

1. أسرة خاصة: هي الأسرة التي ينطبق عليها تعريف الأسرة السابق الذكر.
2. مسكن عام (أسرة جماعية): وهي الأسر التي تم عدّها في الأماكن التي ينطبق عليها تعريف المسكن العام السابق الذكر وتسمى أيضاً أسر المؤسسات.

#### **الأسرة الفلسطينية:**

هي الأسرة الخاصة التي تكون فيها جنسية رب الأسرة فلسطيني. أما الأسرة غير الفلسطينية فهي الأسرة التي تكون فيها جنسية رب الأسرة غير فلسطيني بغض النظر عن جنسية باقي الأفراد.

#### **أنواع الأسر الخاصة:**

تقسم الأسر الخاصة (المعيشية) حسب تركيبها الأسري إلى الأنواع التالية:

1. أسرة من فرد واحد: وهي الأسرة التي تتكون من شخص واحد فقط.
2. أسرة نوية: وهي الأسر المعيشية التي تتكون كافةً من نواة أسرية واحدة، وتتشكل من أسرة مؤلفة من زوجين فقط أو من زوجين مع ابن أو ابنة (بالدم فقط وليس بالتبني) أو أكثر أو أب (رب الأسرة) لديه ابن أو ابنة أو أكثر أو أم (رب الأسرة) لديها ابن أو ابنة أو أكثر، مع عدم وجود أي شخص من الأقرباء الآخرين أو من غيرهم.
3. أسرة ممتدة: هي الأسر المكونة من أسرة نوية أو أكثر مع وجود أفراد آخرين يعيشون معهم وتربطهم علاقة بتلك الأسرة.
4. أسرة مركبة: هي الأسرة المكونة من أسرة نوية أو أكثر مع وجود فرد أو أفراد يعيشون معها ولا تربطهم علاقة قرابة بهذه الأسرة.

#### **الجنس:**

يصنف الجنس إلى ذكر أو أنثى.

#### **العمر بالسنوات الكاملة:**

يعرف العمر على أنه الفترة الزمنية بين تاريخ الميلاد ولحظة الإسناد الزمني للتعداد معبراً عنه بالسنوات الكاملة.

#### **حالة اللجوء:**

حالة اللجوء خاصة بالفلسطينيين الذين هجروا من فلسطين التي احتلتها إسرائيل عام 1948 وتشمل الأبناء الذكور منهم وأحفادهم.

#### **تصنف إلى:**

1. لاجئ مسجل: إذا كان الفرد لاجئاً وله اسم مسجل في بطاقة التسجيل (المؤن) الصادرة عن وكالة الغوث.
2. لاجئ غير مسجل: إذا كان الفرد لاجئاً إلا أنه غير مسجل في بطاقة وكالة الغوث (المؤن) لأي سبب كان.

## 3. ليس لاجئاً: هو كل فلسطيني ليس لاجئاً مسجلاً أو لاجئاً غير مسجل.

**العامل:**

هو الفرد الذي عمره 7 سنوات فأكثر والذي باشر عملاً معيناً ولو لساعة واحدة خلال الفترة المرجعية سواء كان لحسابه أو لحساب الغير، باجر أو بدون اجر أو في مصلحة العائلة أو كان غائب عن عمله بشكل مؤقت (بسبب المرض، عطلة، توقف مؤقت أو أي سبب آخر)، ويصنف العاملون حسب عدد ساعات العمل الأسبوعية إلى عاملين (1-14) ساعة، عاملين 15 ساعة فأكثر وكذلك الأفراد الغائبون عن أعمالهم بسبب المرض، أو إجازة مدفوعة الأجر، أو إغلاق أو إضراب أو توقيف مؤقت وما شابه ذلك.

**العلاقة بقوة العمل:**

هي حالة الفرد العملية من حيث كونه داخل أو خارج القوة العاملة وتصنف كالاتي:

1. **عامل من 1-14 ساعة:** هو الفرد الذي عمره (7 سنوات فأكثر) وينطبق عليه مفهوم العمل ويعمل عادة من 1-14 ساعة في الأسبوع.
2. **عامل من 15-34 ساعة:** هو الفرد الذي عمره (7 سنوات فأكثر) وينطبق عليه مفهوم العمل ويعمل عادة من 15-34 ساعة في الأسبوع.
3. **عامل من 35-45 ساعة خلال الأسبوع:** هو الفرد الذي عمره (7 سنوات فأكثر) وينطبق عليه مفهوم العمل ويعمل عادة من 35-45 ساعة في الأسبوع.
4. **عامل 46 ساعة فأكثر:** هو الفرد الذي عمره (7 سنوات فأكثر) وينطبق عليه مفهوم العمل ويعمل عادة 46 ساعة فأكثر في الأسبوع.
5. **لا يعمل ويريد العمل - سبق له العمل وبحث عن عمل خلال 4 أسابيع الماضية:** الفرد الذي عمره (7 سنوات فأكثر) وسبق له العمل لمدة تزيد عن اسبوعين بشكل متواصل خلال فترة ماضية، بمعنى أن هذا الفرد لم يعمل ولو لساعة واحدة خلال فترة الإسناد الزمني (الاسبوع الماضي لليلة الإسناد الزمني) بالرغم من انه يريد العمل، ولديه الرغبة في العمل أو الحاجة له وبحث عنه خلال 4 أسابيع الماضية بشكل جاد باتباعه أحد طرق البحث عن العمل وهي التسجيل في مكاتب الاستخدام، أو التسجيل في نقابة العاملين، أو مراجعة الأصدقاء أو الأقارب، أو مراجعة شخصية لاماكن العمل، أو قراءة الجريدة بهدف الحصول على فرصة عمل، أو بحث عن مبنى أو ارض أو آلات أو أجهزة بغرض إنشاء مشروع خاص، أو تدبير موارد مالية. مع ملاحظة أن هذه الفئة هي الفئة التي عملت في السابق لمدة أسبوعين بشكل متواصل خلال السنوات الثلاثة السابقة.
6. **لا يعمل ويريد العمل - لم يسبق له العمل وبحث عن عمل خلال 4 أسابيع الماضية:** هو الفرد الذي عمره (7 سنوات فأكثر) لم يسبق له العمل خلال أي فترة سابقة ولم يعمل ولو لساعة واحدة خلال فترة الإسناد ولديه الرغبة في العمل أو الحاجة له وبحث عنه 4 أسابيع الماضية بشكل جاد باتباعه أحد طرق البحث عن العمل وهي التسجيل في مكاتب الاستخدام، أو التسجيل في نقابة العاملين، أو مراجعة الأصدقاء أو الأقارب، أو مراجعة شخصية لاماكن العمل، أو قراءة الجريدة بهدف الحصول على فرصة عمل، أو بحث عن مبنى أو ارض أو آلات أو أجهزة بغرض إنشاء مشروع خاص، أو تدبير موارد مالية.

- لا يعمل ولا يريد العمل: الأفراد الذي أعمارهم (7 سنوات فأكثر) ولا ينطبق عليهم مفهوم العاملين أو العاطلين عن العمل، ويتم تصنيفهم خارج القوى العاملة، بمعنى أن هذا الفرد لم يعمل ولو لساعة واحدة خلال فترة الإسناد الزمني، ولم يبحث عن عمل ولا يرغب في العمل ويندرج تحت هذا التعريف:
7. **التفرغ للدراسة/ التدريب:** هو الفرد الذي عمره (7 سنوات فأكثر) والذي يواظب على دراسة منتظمة بهدف الحصول على مؤهل علمي وغير مرتبط بعمل معين خلال فترة الإسناد، وتجدر الإشارة هنا إلى أن الأعمال المنزلية والهوايات لا تدخل ضمن العمل.
  8. **التفرغ لأعمال المنزل:** هي الأنثى التي عمرها (7 سنوات فأكثر) غير العاملة والقادرة على العمل ولا تبحث عنه وغير المنتظمة في دراسة معينة وتقوم بأعمال المنزل بهدف خدمة الأسرة ولا يشمل ذلك خدمة بيوت الغير مقابل أجر نقدي أو عيني إذ أن هذا النوع من الخدمة يعتبر ضمن العمل.
  9. **العجز/كبر السن/مرض:** هو الفرد الذي لا يمكنه مباشرة أي نوع من العمل بسبب إصابته بمرض مزمن أو بسبب أية إعاقة، وتشمل هذه الفئة أيضا جميع الأفراد غير القادرين على العمل بسبب تقدمهم في السن.
  10. **وجود إيراد:** إذا كان الفرد قادراً على العمل ولكنه لا يعمل ولا يرغب في العمل ولا يبحث عنه وذلك لوجود إيراد له من عقارات.
  11. **تقاعد:** إذا كان الفرد قادراً على العمل ولكنه لا يعمل ولا يرغب في العمل ولا يبحث عنه وذلك لحصوله على تقاعد.
  12. **أخرى:** تشمل أي فرد لم ينطبق عليه جميع ما ذكر سابقاً مثل، المسجون، أو الفرد القادر على العمل إلا أنه لا يرغب به ولا يبحث عنه وليس له إيراد من جهة أخرى مثل الأبناء والبنات غير الملتحقين بالمدارس ولا تنطبق عليهم أي حالة مما سبق.

### المسكن (الوحدة السكنية):

هو مكان مستقل ومنفصل للسكن (مبنى أو جزء من مبنى) معد لإقامة أسرة معيشية واحدة، أو وحدة سكنية غير معدة للسكن لكنها مشغولة كمسكن لأسرة معيشية وقت التعداد. وقد تكون الوحدة السكنية مشغولة أو خالية، وقد تكون وحدة سكنية غير تقليدية مسكونة أو أي مكان آخر مسكوناً كمسكن لأسرة معيشية في وقت التعداد. وتشمل هذه الفئة مساكن من مختلف المستويات من حيث ديمومتها وصلاحياتها للسكن.

### نوع المسكن:

يقصد بنوع المسكن الشكل الهندسي أو المعماري للمسكن. والذي قد يكون فيلا، أو دار، أو شقة، أو غرفة مستقلة، أو أي شكل آخر. مثل (براكية أو خيمة...الخ).

1. **فيلا:** هي مبنى قائم بذاته مشيد من الحجر النظيف عادة، ومعد أصلاً لسكن أسرة واحدة عادة، ويتكون من طابق واحد بجناحين أو من طابقين أو أكثر، يصل بينهما درج داخلي، ويخصص أحد الأجنحة في حالة الطابق الواحد أو الطابق الثاني للنوم، والجناح الآخر أو الطابق الأرضي للاستقبال والمطبخ والخدمات بمختلف أنواعها، كما يتوفر في الغالب للفيلا حديقة تحيط بها بغض النظر عن مساحتها بالإضافة إلى سور يحيط بها من الخارج، وكراج للسيارة كما يغطي السطح العلوي للفيلا بمادة القرميد على الأغلب، ويمكن أن يوجد ضمن حدود الفيلا أحد المباني أو الملاحق ويكون من مكوناتها.

2. دار: مبنى معد أصلاً لسكن أسرة واحدة أو أكثر، وقد تتكون الدار من طابق واحد أو طابقين تستغلها أسرة واحدة، وقد تكون الدار مقسمة إلى وحدات سكنية منفصلة كل منها تشمل المرافق الخاصة بها ويقدم بكل منها أسرة مستقلة، فيعتبر كل مسكن شقة.
3. شقة: هي جزء من دار أو عمارة تتكون من غرفة أو أكثر مع المرافق من مطبخ وحمام ومرحاض، ويقفل عليها جميعاً باب خارجي، وهي معدة لسكن أسرة واحدة، ويمكن الوصول إليها عن طريق درج أو ممر يؤدي إلى الطريق العام.
4. غرفة مستقلة: هي غرفة قائمة بذاتها ليس بها مرافق بل تشترك عادة مع غيرها من الغرف في المرافق (مطبخ - حمام - مرحاض) وهي معدة أصلاً للسكن.
5. خيمة: مبنى قائم بذاته مصنوع من القماش أو الوبر أو الشعر وعادة ما توجد في التجمعات البدوية.
6. براكية/كرفان/بركس: هو مبنى قائم بذاته مؤقت وغير تقليدي للسكن، ويتكون من غرفة واحدة أو أكثر وتكون المادة الغالبة للجدران الخارجية والسطح من الزنك (الصاج) أو التلك أو الاسبست، أو البلاستيك المقوى (فيبر كلاس)، أو مبنى يتكون سقفه من المواد السابقة أو الخشب أو ما شابه ومادة البناء للجدران الخارجية من الطوب الإسمنتي ومواد أخرى، وذلك بغض النظر عن استعماله الحالي والمواد التي يثبت بها جدرانه.
7. أخرى: مساكن لا يمكن تصنيفها كأحد الأنواع السابقة، مثل الأكواخ والكهوف والمغارات والأكشاك بشرط أن تكون مشغولة بسكن أو عمل وقت التعداد.

#### الغرفة:

بأنها حيز في وحدة سكنية أو مكان آخر للسكن، محاط بجدران تمتد من الأرضية إلى السقف أو السطح، لا تقل مساحتها عن أربعة أمتار مربعة، وتعتبر الشرفات (الفرنديات) المقززة غرفة إذا كانت مساحتها مساوية أو تزيد عن أربعة أمتار مربعة ومستخدمة لأي غرض من الأغراض المعيشية، وتعتبر الصالة غرفة، ولا يعتبر من ضمن الغرف كل من المطبخ والحمام والمرحاض والممرات. كما لا يعتبر من الغرف تلك المخصصة للحيوانات والدواجن وكذلك الغرف المستخدمة للعمل فقط.

#### حيازة المسكن:

يمثل كيفية حيازة الأسرة للمسكن وتكون إحدى الحالات الآتية:

1. ملك: إذا كان المسكن ملكاً للأسرة أو لأحد أفرادها الذين يقيمون بالمسكن عادة إقامة معتادة.
2. مستأجر غير مفروش: إذا كان المسكن مستأجراً دون أثاث مقابل إيجار يتم دفعه شهرياً أو كل مدة معينة.
3. مستأجر مفروش: إذا كان المسكن مستأجراً مع الأثاث والتجهيزات.
4. دون مقابل: في حالة حيازة المسكن دون دفع أي مبالغ كأن يكون المالك أب أو أم أو أحد أقارب رب الأسرة أو أحد أفرادها الذين لا يقيمون بالمسكن أو مقدماً من جهة أخرى دون مقابل.
5. مقابل عمل: إذا كان المسكن مقدماً للأسرة نتيجة علاقة عمل تربط أحد أفراد الأسرة بجهة العمل دون دفع إيجار، وسواء كانت هذه الجهة تملك المسكن أو تقوم هي بدفع الإيجار للمالك الأصلي.
6. أخرى: في حالة حيازة الأسرة للمسكن بأي وسيلة أخرى غير الحالات السابقة.

#### المصدر الرئيسي لمياه الشرب:

وهو المصدر الأكثر استخداماً من قبل الأسرة من أجل الشرب ويكون إحدى الحالات الآتية:

1. **شبكة مياه عامة متصلة بالمسكن:** وهي وصول المياه عبر أنابيب شبكة المياه إلى داخل المسكن (بواسطة تمديدات الأنابيب الداخلية) واتصالها بوحدة أو أكثر من الحنفيات، على سبيل المثال، في المطبخ و/ أو الحمام.
2. **بئر ارتوازي محمي/ ينبوع محمي:** البئر هو حفرة عميقة بالأرض حفرت أو شقت بهدف الوصول للمياه الجوفية، حيث يمكن استخراج الماء منه باستخدام مضخة أو وسائل أخرى. **والينبوع** يقصد به تدفق المياه الجوفية تلقائياً من الأرض وقد يكون في حفرة أو تدفق سطحي. وفي كلا الحالتين فإن البئر المحمي أو الينبوع المحمي من الأوساخ مثل فضلات الطيور والحشرات وغيرها من الملوثات الصحية بحيث يكون مفصول عن الملوثات الخارجية ومغطى بحيث لا يمكن دخول أي ملوث إليه.
3. **بئر ارتوازي غير محمي/ ينبوع غير محمي:** هو البئر أو الينبوع دون وجود غطاء يمنع وصول الطيور والأوساخ أو أي ملوثات أخرى لسطح المياه، ويكون معرضاً أكثر للملوثات الصحية.
4. **مياه تجميع الأمطار:** يقصد بها مياه الأمطار التي تُجمع من على أسطح المنازل أو غيره وتُجمع في آبار أو خزانات، ولا تعتبر المياه الجوفية مياه تجميع أمطار، بحيث يعتبر المصدر الرئيسي لهذه المياه هو مياه الأمطار، وفي حال تم تزويد هذا البئر من مصادر أخرى (تتكات، آبار ارتوازية، ينابيع، شبكة مياه عامة).
5. **صهريج/ تنك/ عربة تجر صهريج صغير:** يقصد بها الشاحنات الكبيرة أو الصغيرة أو التي تجرها الحيوانات أو أي وسيلة لنقل المياه باستخدام خزانات ناقله للماء للوحدة السكنية بغض النظر عن مكان تخزين المياه في الوحدة السكنية.
6. **مياه زجاجات معدنية:** هي المياه المشتراة في زجاجات أو جالونات محكمة الإغلاق، ولا يقصد به تخزين مياه المنزل في زجاجات أو جالونات.
7. **حنفية عامة:** مصدر من مصادر المياه من خلال حنفية متوفرة للعامة وتكون بالعادة موجودة في ساحة عامة أو مكان عام.
8. **أخرى:** في حال المصدر الرئيسي لمياه الشرب أخرى غير الحالات السابقة.

## الكهرباء:

اتصال المسكن بالكهرباء وقد صنفت على النحو التالي:

1. **شبكة عامة:** إذا كان المسكن متصلاً بالشبكة العامة للكهرباء، التابعة لشركة الكهرباء أو للمجلس البلدي أو القروي.
2. **مولد خاص:** إذا كان مصدر الكهرباء مولداً خاصاً يملكه صاحب المسكن أو مجموعة من الأفراد.
3. **لا يوجد:** في حالة عدم اتصال المسكن بالكهرباء.

## نوع المراض الذي تستخدمه الأسرة:

أنواع المراض الذي تستخدمه الأسرة.

1. **مراض متصل بشبكة مجاري عامة:** شبكة مجاري عامة صممت للتخلص من الفضلات البشرية والمياه العادمة من الوحدة السكنية إلى خارج البيئة المحيطة بالمنزل، وهي تشمل على انابيب ومناهل ومضخات وآليات للتخلص من الفضلات.
2. **مراض متصل بحفرة امتصاصية:** وهي حفرة في الأرض بهدف تجميع الفضلات البشرية والمياه العادمة، وجدرانها فيها ثقوب أو فتحات تمكنها من تسريب المياه إلى الأرض المحيطة بها.

3. **مرحاض متصل بحفرة صماء:** وهي حفرة في الارض بهدف تجميع الفضلات البشرية والمياه العادمة، وجدرانها غير قابلة لتسريب المياه إلى الأرض المحيطة بها.
4. **مرحاض متصل بمصرف مفتوح:** وهو اتصال المصارف المنزلية بمنطقة خارج المنزل وليس الى شبكة عامة او حفرة (في الواد مثلا).
5. **لا يوجد مرحاض، في البرية، في الحقل:** ليس في المسكن مرحاض.
6. **أخرى:** إذا كان نوع المرحاض الذي يستخدمه أفراد الاسرة غير ما ذكر أعلاه.

## 2.1 التصنيفات

اعتمد في عملية معالجة ونشر البيانات الاحصائية على التصنيفات المعتمدة والمستخدمه في الجهاز وفق المعايير الدولية وبما يتلاءم مع الخصوصية الفلسطينية.

1. دليل التجمعات السكانية الفلسطينية، 2017

## الفصل الثاني

### النتائج الرئيسية

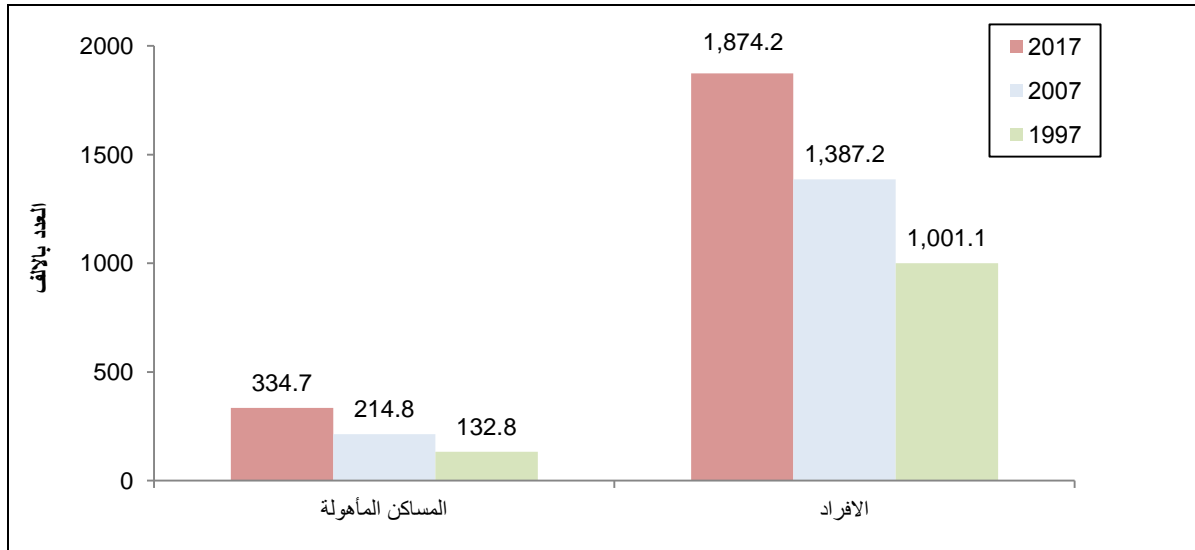
يعرض هذا الفصل النتائج الرئيسية لأبرز المؤشرات الخاصة بالمسكن وظروفه في قطاع غزة، استناداً لنتائج التعداد العام للسكان والمساكن والمنشآت في فلسطين، والذي نفذ خلال الفترة (2017/12/1 - 2017/12/24).

#### 1.2 أعداد المساكن المأهولة

تشير النتائج النهائية إلى أن عدد المساكن المأهولة في قطاع غزة قد بلغ 334,710 مسكناً مأهولاً، بزيادة مقدارها 55.9% عن تعداد 2007، وتوزع هذه المساكن على الحضر والمخيمات بنسبة 86.6% و 13.4% على التوالي. (انظر/ي جدول 2).

أما عدد الأفراد القاطنين في مساكن مأهولة في قطاع غزة فقد بلغ 1,874,210 فرداً بزيادة مقدارها 35.1% عن بيانات تعداد عام 2007. (انظر/ي جدول 5).

عدد المساكن المأهولة والأفراد في قطاع غزة للسنوات 1997، 2007، 2017 (بالآلاف)

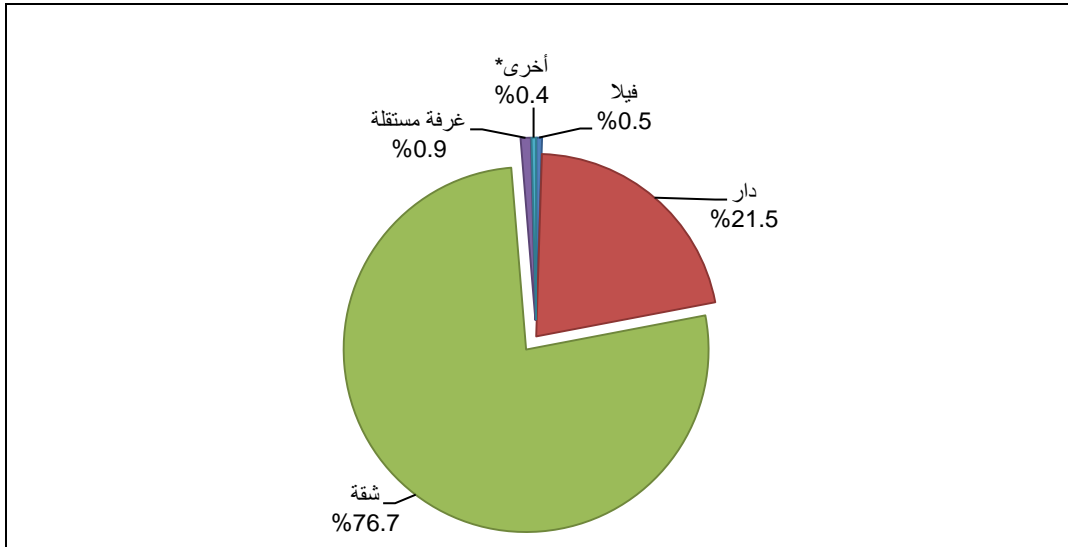


#### 2.2 المساكن المأهولة حسب نوع المسكن

77% من المساكن تصنف على أنها شقق

أظهرت النتائج أن هناك 256,518 مسكناً مأهولاً في قطاع غزة تصنف على أنها شقق بما نسبته 76.7% من إجمالي المساكن المأهولة، وعدد المساكن المأهولة المصنفة دار بلغت 72,090 مسكناً بما نسبته 21.5%، وعدد المساكن المأهولة المصنفة فيلا بلغت 1,571 مسكناً بنسبة 0.5%، وعدد المساكن المأهولة المصنفة غرفة مستقلة بلغت 3,078 بما نسبته 0.9%. (انظر/ي جدول 3).

## التوزيع النسبي للمساكن المأهولة في قطاع غزة حسب نوع المسكن، 2017



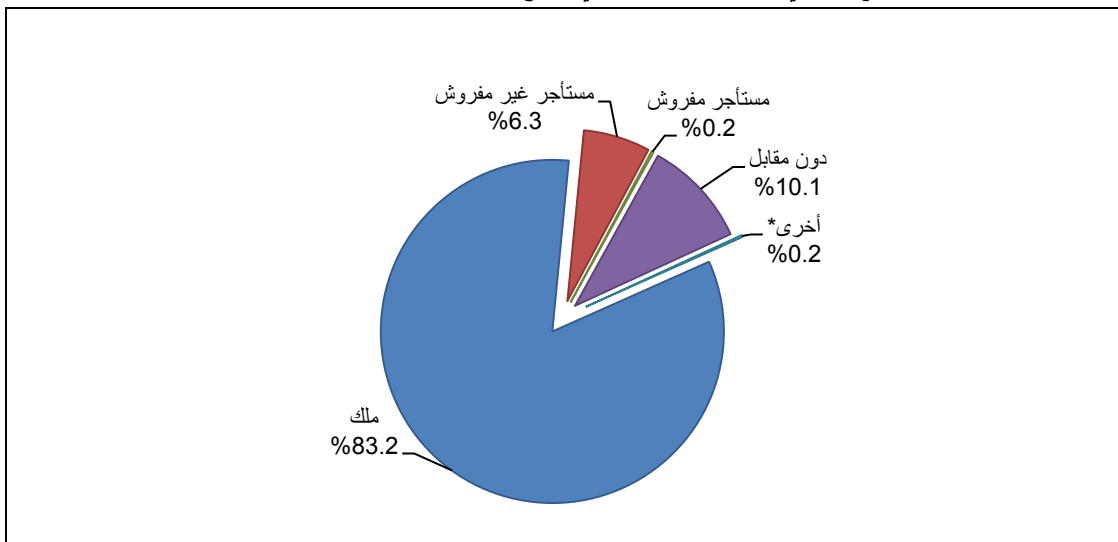
\*أخرى تشمل: خيمة، برلكية، كرفان، بركن، اخرى

## 3.2 المساكن المأهولة حسب حيازة المسكن

83% من المساكن تعود ملكيتها لأحد أفراد الأسرة

أظهرت نتائج التعداد أن النسبة الغالبة من المساكن المأهولة في قطاع غزة هي مساكن تعود ملكيتها لأحد أفراد الأسرة، حيث بلغ عددها 278,496 مسكناً وتشكل ما نسبته 83.2% من إجمالي عدد المساكن المأهولة، وبلغ عدد المساكن المأهولة التي حيازتها مستأجرة غير مفروشة 21,073 مسكناً أي ما نسبته 6.3%، وعدد المساكن المأهولة التي حيازتها مستأجرة مفروشة بلغت 745 مسكناً بما نسبته 0.2%، بينما بلغت المساكن المأهولة والتي حيازتها دون مقابل 33,820 مسكناً وبنسبة مقدارها 10.1%، والمساكن المأهولة والتي حيازتها مقابل عمل وأخرى 498 مسكناً وبنسبة 0.2% من إجمالي المساكن المأهولة. (انظر/ي جدول 25).

## التوزيع النسبي للمساكن المأهولة في قطاع غزة حسب حيازة المسكن، 2017



\*أخرى تشمل مقابل عمل وأخرى



## 4.2 كثافة السكن

## المخيمات الأعلى من حيث كثافة السكن

بلغ متوسط كثافة السكن 1.6 فرد لكل غرفة في قطاع غزة وبلغ المعدل ذاته في الحضر، مقابل 1.7 فرد لكل غرفة في مخيمات قطاع غزة. تشير البيانات أيضا أن 11.7% من الأسر تسكن في مساكن ذات كثافة سكنية تبلغ 3 أفراد أو أكثر للغرفة، وبلغت هذه النسبة 11.1% في الحضر، وترتفع إلى 15.6% في المخيمات. (انظر/ي جدول 32).

## 5.2 المصدر الرئيسي لمياه الشرب

## 11% من الأسر تستخدم مصدر مياه شرب آمنة

يشكل صهريج/تنك/عربة تجر صهريج صغير المصدر الرئيسي لمياه الشرب لـ 294,359 أسرة في قطاع غزة بواقع 254,801 أسرة في الحضر، و39,558 أسرة في المخيمات. (انظر/ي جداول 7).

أما نسبة الأسر التي تستخدم مصدر مياه شرب آمنة (شبكة مياه عامة متصلة بالمسكن، حنفية عامة، بئر ارتوازي (محمي)، ينبوع محمي، مياه تجميع الأمطار، ومياه زجاجات معدنية) فبلغت 11.4% في قطاع غزة وكذلك في الحضر تتخفف إلى 11.1% في المخيمات. (انظر/ي جداول 6).

## عدد المساكن المأهولة في قطاع غزة حسب المصدر الرئيسي لمياه الشرب، 2017

| عدد المساكن المأهولة | المصدر الرئيسي لمياه الشرب              |
|----------------------|---|
| 294,359              | صهريج/تنك/عربة تجر صهريج صغير           |
| 26,126               | شبكة مياه عامة متصلة بالمسكن            |
| 7,931                | حنفية عامة                              |
| 1,926                | بئر ارتوازي (محمي)/ينبوع (محمي)         |
| 1,829                | مياه زجاجات معدنية                      |
| 1,811                | اخرى                                    |
| 343                  | بئر ارتوازي (غير محمي)/ينبوع (غير محمي) |
| 307                  | مياه تجميع الامطار                      |

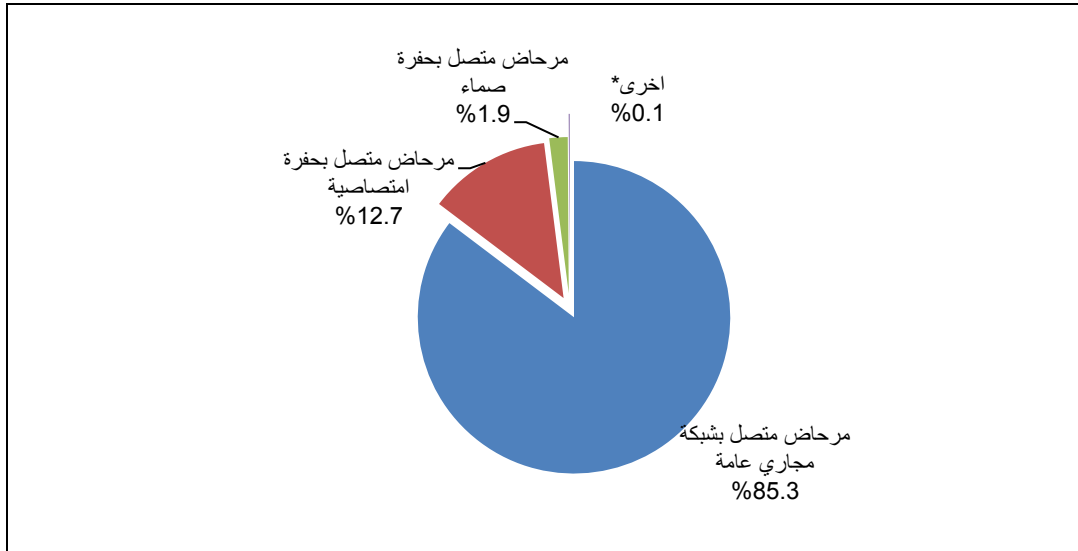
## 6.2 المساكن المأهولة حسب الاتصال بالكهرباء

بينت نتائج التعداد أن النسبة الغالبة من المساكن المأهولة في قطاع غزة مزودة بالكهرباء عن طريق الشبكة العامة، حيث شكلت ما نسبته 99.9% من المساكن المأهولة وقد بلغ عدد هذه المساكن 334,284 مسكناً، فيما بلغ عدد المساكن التي تستخدم المولد الخاص للتزود بالكهرباء 115 مسكناً، أما المساكن المأهولة غير المتصلة بالكهرباء فبلغت (233 مسكناً)، (انظر/ي جدول 10).

## 7.2 المساكن المأهولة حسب نوع المراض المستخدم

تشير النتائج إلى أن نسبة المساكن المأهولة في قطاع غزة التي تستخدم أسرها مراض متصل بشبكة مجاري عامة بلغت 85.3%، فيما بلغت نسبة المساكن المأهولة التي مراضها متصل بحفرة امتصاصية أو صماء بلغت 14.6%، أما المساكن المأهولة التي تستخدم أسرها مراض متصل بأنواع أخرى والتي تشمل، مصرف مفتوح أو لا يوجد فيها مراض فبلغت نسبتها 0.1%. (انظر/ي جدول 11).

التوزيع النسبي للمساكن المأهولة في قطاع غزة حسب نوع المراض الذي تستخدمه الأسرة، 2017



\* أخرى تشمل: مراض متصل بمصرف مفتوح، ولا يوجد مراض (في البرية، في الحقل)، وأنواع أخرى

## 8.2 توفر السلع المعمرة ووسائل تكنولوجيا المعلومات

### السلع المعمرة ووسائل تكنولوجيا المعلومات الأقل توفراً لدى الأسر في مخيمات قطاع غزة

وفقاً لنتائج التعداد للأسر المبينة خصائصها فإن الغالبية العظمى من الأسر في قطاع غزة يتوفر لديها طباخ الغاز/ الكهرياء والثلاجة والغسالة والصحن اللاقط. وأظهرت النتائج أن 7.9% من الأسر في قطاع غزة يتوفر لديها سيارة خاصة، وتفاوتت هذه النسب ما بين 8.6% في الحضر و3.5% في المخيمات، فيما بلغت نسبة الأسر التي يتوفر لديها تلفزيون شاشة LCD/LED 36.4% من مجموع الأسر في قطاع غزة، وعلى مستوى نوع التجمع حضر ومخيمات بلغت 37.2%، و31.1% على التوالي. (انظر/ي جداول 37،36)

## الجدول الاحصائية Statistical Tables



جدول 1: مؤشرات مختارة لظروف السكن في قطاع غزة حسب نوع التجمع 1997، 2007، 2017

Table 1: Selected Main Indicators for Housing Conditions in Gaza Strip by Type of Locality 1997, 2007, 2017

| Indicator*   | Type of Locality and Year |      |      |              |      |              |      |      |                        | نوع التجمع والسنة |      |   | المؤشر* |
|--|---------------------------|------|------|--------------|------|--------------|------|------|------------------------|-------------------|------|---|---------|
|  | مخيمات<br>Camps           |      |      | ريف<br>Rural |      | حضر<br>Urban |      |      | قطاع غزة<br>Gaza Strip |                   |      |   |         |
|  | 2017                      | 2007 | 1997 | 2007         | 1997 | 2017         | 2007 | 1997 | 2017                   | 2007              | 1997 |   |         |
| Percentage of Households Living in A House   | 30.4                      | 55.6 | 65.7 | 63.2         | 78.0 | 20.2         | 32.1 | 42.5 | 21.5                   | 36.6              | 51.6 | نسبة الأسر التي تسكن في دار   |         |
| Percentage of Households Living in Apartment   | 68.4                      | 42.8 | 33.5 | 32.6         | 15.2 | 77.9         | 65.4 | 55.5 | 76.6                   | 60.9              | 46.5 | نسبة الأسر التي تسكن في شقة   |         |
| Percentage of Households Living in Villa   | 0.0                       | 1.2  | 0.3  | 2.1          | 0.4  | 0.5          | 1.6  | 0.7  | 0.5                    | 1.5               | 0.6  | نسبة الأسر التي تسكن في فيلا  |         |
| Percentage of Households Living in Owned Housing Units                                   | 86.9                      | 85.0 | 89.9 | 88.6         | 91.1 | 82.6         | 79.9 | 79.1 | 83.2                   | 80.9              | 83.2 | نسبة الأسر التي تسكن في مساكن ملك                                     |         |
| Percentage of Households Living in Rented Housing Units                                  | 7.0                       | 7.2  | 6.2  | 3.7          | 1.0  | 6.4          | 7.4  | 3.9  | 6.5                    | 7.3               | 5.2  | نسبة الأسر التي تسكن في مساكن مستأجرة                                 |         |
| Average Number of Rooms in the Housing Unit  | 3.2                       | 3.4  | 3.5  | 3.5          | 3.4  | 3.5          | 3.7  | 3.7  | 3.4                    | 3.6               | 3.6  | متوسط عدد الغرف في المسكن   |         |
| Percentage of Households Living in Housing Unit with 1-2 Room                            | 27.9                      | 23.8 | 23.8 | 21.1         | 28.8 | 19.1         | 15.9 | 17.9 | 20.3                   | 17.3              | 20.4 | نسبة الأسر التي تسكن في مساكن حجمها 1-2 غرفة                          |         |
| Average Housing Density (Number of Persons Per Room)                                     | 1.7                       | 1.9  | 2.2  | 1.8          | 2.1  | 1.6          | 1.8  | 2.0  | 1.6                    | 1.8               | 2.1  | متوسط كثافة السكن (عدد الافراد للغرفة)                                |         |
| Percentage of Households Living in Housing Unit with 3 Persons or more per room          | 15.6                      | 20.3 | 26.7 | 17.8         | 41.5 | 11.1         | 15.0 | 26.1 | 11.7                   | 15.9              | 26.5 | نسبة الأسر التي تسكن في مساكن كثافة السكن فيها 3 افراد او اكثر للغرفة |         |
| Percentage of Households who have A kitchen  | 98.8                      | 99.2 | 98.0 | 98.1         | 91.7 | 99.3         | 99.1 | 97.7 | 99.3                   | 99.1              | 97.5 | نسبة الأسر التي لديها مطبخ  |         |
| Percentage of Households Living in Housing Unit Connection to Public Electricity Network | 100                       | 99.5 | 98.3 | 96.7         | 62.7 | 99.9         | 99.0 | 96.9 | 99.9                   | 99.0              | 95.4 | نسبة الأسر التي تسكن في مساكن متصلة بشبكة الكهرباء العامة             |         |
| Percentage of Households by Availability of Private Car                                  | 3.5                       | 5.6  | 11.4 | 10.4         | 11.3 | 8.6          | 13.4 | 17.3 | 7.9                    | 12.1              | 15.1 | نسبة الاسر حسب توفر سيارة خاصة  |         |
| Percentage of Households by Availability of Home Library                                 | 6.9                       | 20.0 | 11.0 | 17.4         | 4.7  | 8.6          | 19.3 | 10.8 | 8.4                    | 19.4              | 10.5 | نسبة الاسر حسب توفر مكتبة منزلية                                      |         |
| Percentage of Households by Availability of Computer                                     | 8.7                       | 35.2 | 2.5  | 23.1         | 0.9  | 9.1          | 33.8 | 2.9  | 9.0                    | 33.7              | 2.6  | نسبة الاسر حسب توفر جهاز حاسوب  |         |

\* Percentages include the " not stated"

\* النسب الواردة في الجدول حسب ما يشمل حالات غير مبيّن

## جدول 2: المساكن المأهولة في قطاع غزة حسب نوع التجمع وعدد الغرف في المسكن، 2017

Table 2: Occupied Housing Units in Gaza Strip by Type of Locality and Number of Rooms in Housing Unit, 2017

| Type of Locality  | متوسط عدد الغرف<br>Average<br>Number of<br>Rooms | المجموع<br>Total |                | عدد الغرف في المسكن<br>Number of Rooms in Housing Unit |            |             |               |             |                |             |                |             |               |            |               | نوع التجمع |
|-------------------|--|------------------|----------------|--|------------|-------------|---------------|-------------|----------------|-------------|----------------|-------------|---------------|------------|---------------|------------|
|                   |  |                  |                | غير مبين<br>Not Stated                                 |            | +5          |               | 4           |                | 3           |                | 2           |               | 1          |               |            |
|                   |  | نسبة<br>%        | عدد<br>No.     | نسبة<br>%  | عدد<br>No. | نسبة<br>%   | عدد<br>No.    | نسبة<br>%   | عدد<br>No.     | نسبة<br>%   | عدد<br>No.     | نسبة<br>%   | عدد<br>No.    | نسبة<br>%  | عدد<br>No.    |            |
| <b>Gaza Strip</b> | <b>3.4</b>                                       | <b>100</b>       | <b>334,710</b> | <b>0.0</b>   | <b>78</b>  | <b>17.3</b> | <b>57,746</b> | <b>31.1</b> | <b>103,994</b> | <b>31.4</b> | <b>105,030</b> | <b>16.1</b> | <b>53,735</b> | <b>4.2</b> | <b>14,127</b> | قطاع غزة   |
| Urban             | 3.5  | 100              | 289,807        | 0.0  | 74         | 18.0        | 52,273        | 31.9        | 92,463         | 30.9        | 89,687         | 15.2        | 43,982        | 3.9        | 11,328        | حضر        |
| Camps             | 3.2  | 100              | 44,903         | 0.0  | 4          | 12.2        | 5,473         | 25.7        | 11,531         | 34.2        | 15,343         | 21.7        | 9,753         | 6.2        | 2,799         | مخيمات     |

جدول 3: المساكن المأهولة والأفراد في قطاع غزة حسب نوع التجمع، نوع المسكن وعدد الغرف في المسكن، 2017

Table 3: Occupied Housing Units in Gaza Strip by Type of Locality, Type of Housing Unit and Number of Rooms in Housing Unit, 2017

| Type of Locality and Type of Housing Unit |               | المجموع<br>Total | عدد الغرف في المسكن     |         |         |         |         | نوع التجمع ونوع المسكن |          |                  |
|---|---------------|------------------|-------------------------|---------|---------|---------|---------|------------------------|----------|------------------|
|   |               |                  | غير مبيّن<br>Not Stated | +5      | 4       | 3       | 2       |                        | 1        |                  |
| Gaza Strip                                |               |                  |                         |         |         |         |         |                        | قطاع غزة |                  |
|   | Villa         | Housing Units    | 1,571                   | 0       | 1,180   | 326     | 57      | 8                      | 0        | مسكن فيلا        |
|   |               | Persons          | 9,630                   | 0       | 7,533   | 1,776   | 279     | 42                     | 0        | أفراد            |
| House                                     | Housing Units | 72,090           | 0                       | 12,199  | 21,601  | 22,964  | 12,704  | 2,622                  |          | مسكن دار         |
|   | Persons       | 449,561          | 0                       | 92,243  | 148,839 | 137,708 | 61,135  | 9,636                  |          | أفراد            |
| Apartment                                 | Housing Units | 256,518          | 0                       | 44,358  | 82,025  | 81,735  | 40,467  | 7,933                  |          | مسكن شقة         |
|   | Persons       | 1,396,837        | 0                       | 282,638 | 482,270 | 426,417 | 176,648 | 28,864                 |          | أفراد            |
| Independent Room                          | Housing Units | 3,078            | 0                       | 0       | 0       | 0       | 0       | 3,078                  |          | مسكن غرفة مستقلة |
|   | Persons       | 10,961           | 0                       | 0       | 0       | 0       | 0       | 10,961                 |          | أفراد            |
| Others*                                   | Housing Units | 1,375            | 0                       | 9       | 42      | 274     | 556     | 494                    |          | مسكن أخرى*       |
|   | Persons       | 6,783            | 0                       | 79      | 334     | 1,707   | 2,798   | 1,865                  |          | أفراد            |
| Not Stated                                | Housing Units | 78               | 78                      | 0       | 0       | 0       | 0       | 0                      |          | مسكن غير مبيّن   |
|   | Persons       | 438              | 438                     | 0       | 0       | 0       | 0       | 0                      |          | أفراد            |
| Total                                     | Housing Units | 334,710          | 78                      | 57,746  | 103,994 | 105,030 | 53,735  | 14,127                 |          | مسكن المجموع     |
|   | Persons       | 1,874,210        | 438                     | 382,493 | 633,219 | 566,111 | 240,623 | 51,326                 |          | أفراد            |

جدول 3 (تابع): المساكن المأهولة والأفراد في قطاع غزة حسب نوع المسكن وعدد الغرف في المسكن ونوع التجمع، 2017

Table 3 (Cont.): Occupied Housing Units and Persons in Gaza Strip by Type of Locality, Type of Housing Unit and Number of Rooms in Housing Unit, 2017

| Type of Locality and Type of Housing Unit |               | المجموع<br>Total | عدد الغرف في المسكن    |         |         |         |         | نوع التجمع ونوع المسكن |     |                  |
|---|---------------|------------------|------------------------|---------|---------|---------|---------|------------------------|-----|------------------|
|   |               |                  | غير مبين<br>Not Stated | +5      | 4       | 3       | 2       |                        | 1   |                  |
| Urban                                     |               |                  |                        |         |         |         |         |                        | حضر |                  |
|   | Villa         | Housing Units    | 1,550                  | 0       | 1,166   | 319     | 57      | 8                      | 0   | مسكن فيلا        |
|   |               | Persons          | 9,497                  | 0       | 7,443   | 1,733   | 279     | 42                     | 0   | أفراد            |
| House                                     | Housing Units | 58,421           | 0                      | 10,285  | 18,119  | 18,183  | 9,832   | 2,002                  | 0   | مسكن دار         |
|   | Persons       | 364,833          | 0                      | 77,043  | 124,885 | 108,438 | 47,110  | 7,357                  | 0   | أفراد            |
| Apartment                                 | Housing Units | 225,826          | 0                      | 40,813  | 73,985  | 71,180  | 33,588  | 6,260                  | 0   | مسكن شقة         |
|   | Persons       | 1,233,047        | 0                      | 259,066 | 433,989 | 370,487 | 146,758 | 22,747                 | 0   | أفراد            |
| Independent Room                          | Housing Units | 2,576            | 0                      | 0       | 0       | 0       | 0       | 2,576                  | 0   | مسكن غرفة مستقلة |
|   | Persons       | 9,178            | 0                      | 0       | 0       | 0       | 0       | 9,178                  | 0   | أفراد            |
| Others*                                   | Housing Units | 1,360            | 0                      | 9       | 40      | 267     | 554     | 490                    | 0   | مسكن أخرى*       |
|   | Persons       | 6,704            | 0                      | 79      | 322     | 1,666   | 2,789   | 1,848                  | 0   | أفراد            |
| Not Stated                                | Housing Units | 74               | 74                     | 0       | 0       | 0       | 0       | 0                      | 0   | مسكن غير مبين    |
|   | Persons       | 416              | 416                    | 0       | 0       | 0       | 0       | 0                      | 0   | أفراد            |
| Total                                     | Housing Units | 289,807          | 74                     | 52,273  | 92,463  | 89,687  | 43,982  | 11,328                 | 0   | مسكن المجموع     |
|   | Persons       | 1,623,675        | 416                    | 343,631 | 560,929 | 480,870 | 196,699 | 41,130                 | 0   | أفراد            |



جدول 3 (تابع): المساكن المأهولة والأفراد في قطاع غزة حسب نوع المسكن وعدد الغرف في المسكن ونوع التجمع، 2017

Table 3 (Cont.): Occupied Housing Units and Persons in Gaza Strip by Type of Locality, Type of Housing Unit and Number of Rooms in Housing Unit, 2017

| Type of Locality and Type of Housing Unit |               | المجموع<br>Total | عدد الغرف في المسكن    |        |        |        |        | نوع التجمع ونوع المسكن |       |             |                |
|---|---------------|------------------|------------------------|--------|--------|--------|--------|------------------------|-------|-------------|----------------|
|   |               |                  | غير مبين<br>Not Stated | +5     | 4      | 3      | 2      |                        | 1     |             |                |
| Camps                                     |               |                  |                        |        |        |        |        |                        |       |             |                |
|   | Villa         | Housing Units    | 21                     | 0      | 14     | 7      | 0      | 0                      | 0     | مسكن        | مخيمات<br>فيلا |
|   |               | Persons          | 133                    | 0      | 90     | 43     | 0      | 0                      | 0     | أفراد       |                |
| House                                     | Housing Units | 13,669           | 0                      | 1,914  | 3,482  | 4,781  | 2,872  | 620                    | مسكن  | دار         |                |
|   | Persons       | 84,728           | 0                      | 15,200 | 23,954 | 29,270 | 14,025 | 2,279                  | أفراد |             |                |
| Apartment                                 | Housing Units | 30,692           | 0                      | 3,545  | 8,040  | 10,555 | 6,879  | 1,673                  | مسكن  | شقة         |                |
|   | Persons       | 163,790          | 0                      | 23,572 | 48,281 | 55,930 | 29,890 | 6,117                  | أفراد |             |                |
| Independent Room                          | Housing Units | 502              | 0                      | 0      | 0      | 0      | 0      | 502                    | مسكن  | غرفة مستقلة |                |
|   | Persons       | 1,783            | 0                      | 0      | 0      | 0      | 0      | 1,783                  | أفراد |             |                |
| Others*                                   | Housing Units | 15               | 0                      | 0      | 2      | 7      | 2      | 4                      | مسكن  | أخرى*       |                |
|   | Persons       | 79               | 0                      | 0      | 12     | 41     | 9      | 17                     | أفراد |             |                |
| Not Stated                                | Housing Units | 4                | 4                      | 0      | 0      | 0      | 0      | 0                      | مسكن  | غير مبين    |                |
|   | Persons       | 22               | 22                     | 0      | 0      | 0      | 0      | 0                      | أفراد |             |                |
| Total                                     | Housing Units | 44,903           | 4                      | 5,473  | 11,531 | 15,343 | 9,753  | 2,799                  | مسكن  | المجموع     |                |
|   | Persons       | 250,535          | 22                     | 38,862 | 72,290 | 85,241 | 43,924 | 10,196                 | أفراد |             |                |

\*Others include: Tent, Marginal and Caravan\ Barracks

\* اخرى تشمل: خيمة، براكية/كرفان/ بركنس

## جدول 4: المساكن المأهولة في قطاع غزة حسب نوع التجمع وعدد الغرف المخصصة للنوم في المسكن، 2017

Table 4: Occupied Housing Units in Gaza Strip by Type of Locality and Number of Bedrooms in Housing Unit, 2017

| Type of Locality | متوسط عدد الغرف<br>المخصصة للنوم<br><br>Average<br>Number of<br>Bedrooms | المجموع<br><br>Total |         | عدد الغرف المخصصة للنوم    |     |      |       |      |        |      |         |      |         |      |        | نوع التجمع |
|------------------|--|----------------------|---------|----------------------------|-----|------|-------|------|--------|------|---------|------|---------|------|--------|------------|
|                  |  |                      |         | غير مبين<br><br>Not Stated |     | +5   |       | 4    |        | 3    |         | 2    |         | 1    |        |            |
|                  |  | نسبة                 | عدد     | نسبة                       | عدد | نسبة | عدد   | نسبة | عدد    | نسبة | عدد     | نسبة | عدد     | نسبة | عدد    |            |
|                  |  | %                    | No.     | %                          | No. | %    | No.   | %    | No.    | %    | No.     | %    | No.     | %    | No.    |            |
| Gaza Strip       | 2.2  | 100                  | 334,710 | 0.0                        | 78  | 0.7  | 2,310 | 4.6  | 15,388 | 32.1 | 107,307 | 41.6 | 139,209 | 21.0 | 70,418 | قطاع غزة   |
| Urban            | 2.2  | 100                  | 289,807 | 0.0                        | 74  | 0.7  | 1,890 | 4.6  | 13,203 | 33.0 | 95,781  | 41.5 | 120,317 | 20.2 | 58,542 | حضر        |
| Camps            | 2.1  | 100                  | 44,903  | 0.0                        | 4   | 0.9  | 420   | 4.9  | 2,185  | 25.7 | 11,526  | 42.1 | 18,892  | 26.4 | 11,876 | مخيمات     |

جدول 5: المساكن المأهولة والأفراد في قطاع غزة حسب نوع التجمع، نوع المسكن وعدد الغرف المخصصة للنوم في المسكن، 2017

Table 5: Occupied Housing Units and Persons in Gaza Strip by Type of Locality, Type of Housing Unit and Number of Bedrooms in Housing Unit, 2017

| Type of Locality and Type of Housing Unit |                      | المجموع<br>Total | عدد الغرف المخصصة للنوم |        |         |         |         | نوع التجمع ونوع المسكن |                  |
|---|----------------------|------------------|-------------------------|--------|---------|---------|---------|------------------------|------------------|
|   |                      |                  | غير مبيّن<br>Not Stated | +5     | 4       | 3       | 2       |                        |                  |
| <b>Gaza Strip</b>                         |                      |                  |                         |        |         |         |         |                        | قطاع غزة         |
| <b>Villa</b>                              | <b>Housing Units</b> | 1,571            | 0                       | 147    | 439     | 733     | 186     | 66                     | مسكن فيلا        |
|   | <b>Persons</b>       | 9,630            | 0                       | 1,117  | 3,009   | 4,466   | 865     | 173                    | أفراد            |
| <b>House</b>                              | <b>Housing Units</b> | 72,090           | 0                       | 889    | 4,456   | 23,362  | 29,744  | 13,639                 | مسكن دار         |
|   | <b>Persons</b>       | 449,561          | 0                       | 9,897  | 39,770  | 173,846 | 178,383 | 47,665                 | أفراد            |
| <b>Apartment</b>                          | <b>Housing Units</b> | 256,518          | 0                       | 1,274  | 10,475  | 83,122  | 108,780 | 52,867                 | مسكن شقة         |
|   | <b>Persons</b>       | 1,396,837        | 0                       | 12,967 | 84,878  | 540,845 | 579,488 | 178,659                | أفراد            |
| <b>Independent Room</b>                   | <b>Housing Units</b> | 3,078            | 0                       | 0      | 0       | 0       | 0       | 3,078                  | مسكن غرفة مستقلة |
|   | <b>Persons</b>       | 10,961           | 0                       | 0      | 0       | 0       | 0       | 10,961                 | أفراد            |
| <b>Others*</b>                            | <b>Housing Units</b> | 1,375            | 0                       | 0      | 18      | 90      | 499     | 768                    | مسكن أخرى*       |
|   | <b>Persons</b>       | 6,783            | 0                       | 0      | 167     | 679     | 2,964   | 2,973                  | أفراد            |
| <b>Not Stated</b>                         | <b>Housing Units</b> | 78               | 78                      | 0      | 0       | 0       | 0       | 0                      | مسكن غير مبيّن   |
|   | <b>Persons</b>       | 438              | 438                     | 0      | 0       | 0       | 0       | 0                      | أفراد            |
| <b>Total</b>                              | <b>Housing Units</b> | 334,710          | 78                      | 2,310  | 15,388  | 107,307 | 139,209 | 70,418                 | مسكن المجموع     |
|   | <b>Persons</b>       | 1,874,210        | 438                     | 23,981 | 127,824 | 719,836 | 761,700 | 240,431                | أفراد            |

جدول 5 (تابع): المساكن المأهولة والأفراد في قطاع غزة حسب نوع التجمع، نوع المسكن وعدد الغرف المخصصة للنوم في المسكن، 2017

Table 5 (Cont.): Occupied Housing Units and Persons in Gaza Strip by Type of Locality, Type of Housing Unit and Number of Bedrooms in Housing Unit, 2017

| Type of Locality and Type of Housing Unit |                      | المجموع<br>Total | عدد الغرف المخصصة للنوم |               |                |                |                | نوع التجمع ونوع المسكن |                  |
|---|----------------------|------------------|-------------------------|---------------|----------------|----------------|----------------|------------------------|------------------|
|   |                      |                  | غير مبيّن<br>Not Stated | 5             | 4              | 3              | 2              |                        |                  |
| <b>Urban</b>                              |                      |                  |                         |               |                |                |                |                        | حضر              |
| Villa                                     | Housing Units        | 1,550            | 0                       | 145           | 434            | 722            | 184            | 65                     | مسكن فيلا        |
|   | Persons              | 9,497            | 0                       | 1,107         | 2,969          | 4,391          | 859            | 171                    | أفراد            |
| House                                     | Housing Units        | 58,421           | 0                       | 629           | 3,474          | 19,471         | 24,180         | 10,667                 | مسكن دار         |
|   | Persons              | 364,833          | 0                       | 7,093         | 31,048         | 144,721        | 144,522        | 37,449                 | أفراد            |
| Apartment                                 | Housing Units        | 225,826          | 0                       | 1,116         | 9,277          | 75,499         | 95,464         | 44,470                 | مسكن شقة         |
|   | Persons              | 1,233,047        | 0                       | 11,416        | 75,416         | 488,661        | 507,133        | 150,421                | أفراد            |
| Independent Room                          | Housing Units        | 2,576            | 0                       | 0             | 0              | 0              | 0              | 2,576                  | مسكن غرفة مستقلة |
|   | Persons              | 9,178            | 0                       | 0             | 0              | 0              | 0              | 9,178                  | أفراد            |
| Others*                                   | Housing Units        | 1,360            | 0                       | 0             | 18             | 89             | 489            | 764                    | مسكن أخرى*       |
|   | Persons              | 6,704            | 0                       | 0             | 167            | 674            | 2,907          | 2,956                  | أفراد            |
| Not Stated                                | Housing Units        | 74               | 74                      | 0             | 0              | 0              | 0              | 0                      | مسكن غير مبيّن   |
|   | Persons              | 416              | 416                     | 0             | 0              | 0              | 0              | 0                      | أفراد            |
| <b>Total</b>                              | <b>Housing Units</b> | <b>289,807</b>   | <b>74</b>               | <b>1,890</b>  | <b>13,203</b>  | <b>95,781</b>  | <b>120,317</b> | <b>58,542</b>          | مسكن المجموع     |
|   | <b>Persons</b>       | <b>1,623,675</b> | <b>416</b>              | <b>19,616</b> | <b>109,600</b> | <b>638,447</b> | <b>655,421</b> | <b>200,175</b>         | أفراد            |

جدول 5 (تابع): المساكن المأهولة والأفراد في قطاع غزة حسب نوع التجمع، نوع المسكن وعدد الغرف المخصصة للنوم في المسكن، 2017

Table 5 (Cont.): Occupied Housing Units and Persons in Gaza Strip by Type of Locality, Type of Housing Unit and Number of Bedrooms in Housing Unit, 2017

| Type of Locality and Type of Housing Unit |                      | المجموع<br>Total | عدد الغرف المخصصة للنوم |              |               |               |                | نوع التجمع ونوع المسكن |       |             |                |
|---|----------------------|------------------|-------------------------|--------------|---------------|---------------|----------------|------------------------|-------|-------------|----------------|
|   |                      |                  | غير مبين<br>Not Stated  | 5            | 4             | 3             | 2              |                        |       | 1           |                |
| <b>Camps</b>                              |                      |                  |                         |              |               |               |                |                        |       |             |                |
|   | Villa                | Housing Units    | 21                      | 0            | 2             | 5             | 11             | 2                      | 1     | مسكن        | مخيمات<br>فيلا |
|   | Persons              | 133              | 0                       | 10           | 40            | 75            | 6              | 2                      | أفراد |             |                |
| House                                     | Housing Units        | 13,669           | 0                       | 260          | 982           | 3,891         | 5,564          | 2,972                  | مسكن  | دار         |                |
|   | Persons              | 84,728           | 0                       | 2,804        | 8,722         | 29,125        | 33,861         | 10,216                 | أفراد |             |                |
| Apartment                                 | Housing Units        | 30,692           | 0                       | 158          | 1,198         | 7,623         | 13,316         | 8,397                  | مسكن  | شقة         |                |
|   | Persons              | 163,790          | 0                       | 1,551        | 9,462         | 52,184        | 72,355         | 28,238                 | أفراد |             |                |
| Independent Room                          | Housing Units        | 502              | 0                       | 0            | 0             | 0             | 0              | 502                    | مسكن  | غرفة مستقلة |                |
|   | Persons              | 1,783            | 0                       | 0            | 0             | 0             | 0              | 1,783                  | أفراد |             |                |
| Others*                                   | Housing Units        | 15               | 0                       | 0            | 0             | 1             | 10             | 4                      | مسكن  | أخرى*       |                |
|   | Persons              | 79               | 0                       | 0            | 0             | 5             | 57             | 17                     | أفراد |             |                |
| Not Stated                                | Housing Units        | 4                | 4                       | 0            | 0             | 0             | 0              | 0                      | مسكن  | غير مبين    |                |
|   | Persons              | 22               | 22                      | 0            | 0             | 0             | 0              | 0                      | أفراد |             |                |
| <b>Total</b>                              | <b>Housing Units</b> | <b>44,903</b>    | <b>4</b>                | <b>420</b>   | <b>2,185</b>  | <b>11,526</b> | <b>18,892</b>  | <b>11,876</b>          | مسكن  | المجموع     |                |
|   | <b>Persons</b>       | <b>250,535</b>   | <b>22</b>               | <b>4,365</b> | <b>18,224</b> | <b>81,389</b> | <b>106,279</b> | <b>40,256</b>          | أفراد |             |                |

\* Others include: Tent, Marginal and Caravan\ Barracks

\* اخرى تشمل: خيمة، براكية/كرفان/ بركس

## جدول 6: المساكن المأهولة والأفراد في قطاع غزة حسب نوع التجمع، استخدام مياه الشرب الآمنة، واستخدام الصرف الصحي المحسن، 2017

Table 6: Occupied Housing Units and Persons in Gaza Strip by Type of Locality, Use Improved Drinking Water and Use Improved Sanitation, 2017

| Type of Locality |               | استخدام الصرف الصحي المحسن**<br>Use Improved Sanitation** | استخدام مياه الشرب الآمنة*<br>Use Improved Drinking Water* | نوع التجمع |          |
|------------------|---------------|---|--|------------|----------|
| Gaza Strip       | Housing Units | 334,229   | 38,119   | مساكن      | قطاع غزة |
|                  | Persons       | 1,871,504   | 211,202  | أفراد      |          |
| Urban            | Housing Units | 289,332   | 33,122   | مساكن      | حضر      |
|                  | Persons       | 1,621,004   | 182,090  | أفراد      |          |
| Camps            | Housing Units | 44,897  | 4,997  | مساكن      | مخيمات   |
|                  | Persons       | 250,500   | 29,112   | أفراد      |          |

\* Use Improved Drinking Water sources include: Piped into dwelling, public tap, Protected Dug well/Protected Spring, rain water and bottled water.

\* استخدام مياه الشرب الآمنة تشمل المصادر التالية: مصدر شبكة مياه عامة متصلة بالمسكن، حنفية عامة، بئر ارتوازي (محمي، بنبوع محمي)، مياه جمع امطار مياه زجاجات معدنية.

\*\* Improved Sanitation includes: Flush to piped sewer system, Flush to Septik Porous Tank and Flush to Septik Tight Tank

\*\* الصرف الصحي المحسن يشمل (مرحاض متصل بشبكة مجاري عامة، مرحاض متصل بحفرة امتصاصية أو حفرة صماء).

## جدول 7: المساكن المأهولة والأفراد في قطاع غزة حسب نوع التجمع والمصدر الرئيسي لمياه الشرب لدى الأسرة، 2017

Table 7: Occupied Housing Units and Persons in Gaza Strip by Type of Locality and Main Source of Drinking Water to the Household, 2017

| Type of Locality |               | المجموع<br>Total | المصدر الرئيسي لمياه الشرب<br>Main Source of Drinking Water |                |                          |   |  |                                 |   |  | نوع التجمع |       |   |
|------------------|---------------|------------------|---|----------------|--------------------------|---|--|---------------------------------|---|--|------------|-------|---|
|                  |               |                  | غير مبين<br>Not Stated                                      | اخرى<br>Others | حفنية عامة<br>Public Tap | مياه زجاجات<br>معدنية<br>Bottled<br>Water | صهريج/تلك/عربة تجر<br>صهريج صغير<br>Tanker Truck/Cart<br>With Small Tank | مياه تجميع الامطار<br>Rainwater | بئر ارتوازي<br>(غيرمحمي)/<br>بنيوع (غير<br>محمي)<br>Unprotected Dug<br>well/Unprotected<br>Spring | بئر ارتوازي (محمي)/<br>بنيوع (محمي)<br>Protected Dug<br>well/Protected<br>Spring |            |       | شبكة مياه عامة<br>متصلة بالمسكن<br>Piped Into<br>Dwelling |
| Gaza Strip       | Housing Units | 334,710          | 78  | 1,811          | 7,931                    | 1,829                                     | 294,359  | 307                             | 343   | 1,926  | 26,126     | مساكن | قطاع غزة  |
|                  | Persons       | 1,874,210        | 438   | 9,248          | 45,038                   | 8,971                                     | 1,651,423  | 1,686                           | 1,899   | 10,401   | 145,106    | أفراد |   |
| Urban            | Housing Units | 289,807          | 74  | 1,500          | 6,136                    | 1,601                                     | 254,801  | 276                             | 310   | 1,897  | 23,212     | مساكن | حضر   |
|                  | Persons       | 1,623,675        | 416   | 7,807          | 34,074                   | 7,746                                     | 1,431,659  | 1,527                           | 1,703   | 10,199   | 128,544    | أفراد |   |
| Camps            | Housing Units | 44,903           | 4   | 311            | 1,795                    | 228                                       | 39,558   | 31                              | 33  | 29   | 2,914      | مساكن | مخيمات  |
|                  | Persons       | 250,535          | 22  | 1,441          | 10,964                   | 1,225                                     | 219,764  | 159                             | 196   | 202  | 16,562     | أفراد |   |

جدول 8: المساكن المأهولة والأفراد في قطاع غزة حسب نوع التجمع، نوع المسكن والمصدر الرئيسي لمياه الشرب لدى الأسرة، 2017

Table 8: Occupied Housing Units and Persons in Gaza Strip by Type of Locality, Type of Housing Unit, and Main Source of Drinking Water to the Household, 2017

| Type of Locality and Type of Housing Unit |               | المجموع<br>Total | المصدر الرئيسي لمياه الشرب<br>Main Source of Drinking Water |                |                          |   |   |                                   |  |   | نوع التجمع ونوع المسكن |       |   |
|---|---------------|------------------|---|----------------|--------------------------|---|---|-----------------------------------|--|---|------------------------|-------|---|
|   |               |                  | غير مبين<br>Not Stated                                      | اخرى<br>Others | حنفية عامة<br>Public Tap | مياه زجاجات<br>معدنية<br>Bottled<br>Water | صهريج/تتكَ/عربة<br>نجر صهريج صغير<br>Tanker<br>Truck/Cart<br>With Small<br>Tank | مياه تجمع<br>الامطار<br>Rainwater | بئر ارتوازي (غيرمحمي)<br>بنيوع (غير محمي)<br>Unprotected Dug<br>well/Unprotected<br>Spring | بئر ارتوازي (محمي)<br>بنيوع (محمي)<br>Protected Dug<br>well/Protected<br>Spring |                        |       | شبكة مياه عامة<br>متصلة بالمسكن<br>Piped Into<br>Dwelling |
| <b>Gaza Strip</b>                         |               |                  |   |                |                          |   |   |                                   |  |   |                        |       | قطاع غزة  |
| Villa                                     | Housing Units | 1,571            | 0   | 37             | 27                       | 29  | 1,170   | 3                                 | 7  | 41  | 257                    | مساكن | فيلا  |
|   | Persons       | 9,630            | 0   | 203            | 154                      | 127                                       | 7,369   | 18                                | 35   | 219   | 1,505                  | أفراد |   |
| House                                     | Housing Units | 72,090           | 0   | 406            | 2,881                    | 314                                       | 62,205  | 62                                | 73   | 598   | 5,551                  | مساكن | دار   |
|   | Persons       | 449,561          | 0   | 2,284          | 17,751                   | 1,788                                     | 388,891   | 370                               | 441  | 3,532   | 34,504                 | أفراد |   |
| Apartment                                 | Housing Units | 256,518          | 0   | 1,357          | 4,853                    | 1,456                                     | 227,324   | 238                               | 253  | 1,148   | 19,889                 | مساكن | شقة   |
|   | Persons       | 1,396,837        | 0   | 6,722          | 26,433                   | 6,951                                     | 1,240,892   | 1,283                             | 1,376  | 5,972   | 107,208                | أفراد |   |
| Independent Room                          | Housing Units | 3,078            | 0   | 8              | 99                       | 24  | 2,702   | 2                                 | 6  | 14  | 223                    | مساكن | غرفة مستقلة   |
|   | Persons       | 10,961           | 0   | 23             | 364                      | 73  | 9,614   | 9                                 | 25   | 49  | 804                    | أفراد |   |
| Others*                                   | Housing Units | 1,375            | 0   | 3              | 71                       | 6   | 958   | 2                                 | 4  | 125   | 206                    | مساكن | أخرى*   |
|   | Persons       | 6,783            | 0   | 16             | 336                      | 32  | 4,657   | 6                                 | 22   | 629   | 1,085                  | أفراد |   |
| Not Stated                                | Housing Units | 78               | 78  | 0              | 0                        | 0   | 0   | 0                                 | 0  | 0   | 0                      | مساكن | غير مبين  |
|   | Persons       | 438              | 438   | 0              | 0                        | 0   | 0   | 0                                 | 0  | 0   | 0                      | أفراد |   |
| Total                                     | Housing Units | 334,710          | 78  | 1,811          | 7,931                    | 1,829                                     | 294,359   | 307                               | 343  | 1,926   | 26,126                 | مساكن | المجموع   |
|   | Persons       | 1,874,210        | 438   | 9,248          | 45,038                   | 8,971                                     | 1,651,423   | 1,686                             | 1,899  | 10,401  | 145,106                | أفراد |   |



جدول 8 (تابع): المساكن المأهولة والأفراد في قطاع غزة حسب نوع التجمع، نوع المسكن والمصدر الرئيسي لمياه الشرب لدى الأسرة، 2017

Table 8 (Cont.): Occupied Housing Units and Persons in Gaza Strip by Type of Locality, Type of Housing Unit, and Main Source of Drinking Water to the Household, 2017

| Type of Locality and Type of Housing Unit |                      | المجموع<br>Total | المصدر الرئيسي لمياه الشرب    |                |                          |  |  |                                    |  |   | نوع التجمع ونوع المسكن |   |                |
|---|----------------------|------------------|-------------------------------|----------------|--------------------------|--|--|------------------------------------|--|---|------------------------|---|----------------|
|   |                      |                  | Main Source of Drinking Water |                |                          |  |  |                                    |  |   |                        |   |                |
|   |                      |                  | غير مبين<br>Not Stated        | اخرى<br>Others | حفنية عامة<br>Public Tap | مياه زجاجات<br>معدنية<br>Bottled Water | صهريج/تلك/عربة<br>تجر صهريج صغير<br>Tanker Truck/Cart<br>With Small Tank | مياه تجميع<br>الامطار<br>Rainwater | بئر ارتوازي (غيرمحمي)<br>ينبوع (غير محمي)<br>Unprotected Dug<br>well/Unprotected<br>Spring | بئر ارتوازي (محمي)<br>ينبوع (محمي)<br>Protected Dug<br>well/Protected<br>Spring |                        | شبكة مياه عامة<br>متصلة بالمسكن<br>Piped Into<br>Dwelling |                |
| <b>Urban</b>                              |                      |                  |                               |                |                          |  |  |                                    |  |   |                        |   | حضر            |
| Villa                                     | Housing Units        | 1,550            | 0                             | 37             | 26                       | 29                                     | 1,151  | 3                                  | 6  | 41  | 257                    | مساكن   | فيلا           |
|   | Persons              | 9,497            | 0                             | 203            | 148                      | 127                                    | 7,249  | 18                                 | 28   | 219   | 1,505                  | أفراد   |                |
| House                                     | Housing Units        | 58,421           | 0                             | 279            | 2,121                    | 233                                    | 50,505   | 54                                 | 58   | 584   | 4,587                  | مساكن   | دار            |
|   | Persons              | 364,833          | 0                             | 1,673          | 12,736                   | 1,314                                  | 316,661  | 321                                | 345  | 3,425   | 28,358                 | أفراد   |                |
| Apartment                                 | Housing Units        | 225,826          | 0                             | 1,176          | 3,847                    | 1,312                                  | 199,938  | 215                                | 237  | 1,133   | 17,968                 | مساكن   | شقة            |
|   | Persons              | 1,233,047        | 0                             | 5,905          | 20,603                   | 6,218                                  | 1,095,096  | 1,173                              | 1,285  | 5,877   | 96,890                 | أفراد   |                |
| Independent Room                          | Housing Units        | 2,576            | 0                             | 5              | 71                       | 22                                     | 2,262  | 2                                  | 5  | 14  | 195                    | مساكن   | غرفة مستقلة    |
|   | Persons              | 9,178            | 0                             | 10             | 251                      | 65                                     | 8,061  | 9                                  | 23   | 49  | 710                    | أفراد   |                |
| Others*                                   | Housing Units        | 1,360            | 0                             | 3              | 71                       | 5                                      | 945  | 2                                  | 4  | 125   | 205                    | مساكن   | أخرى*          |
|   | Persons              | 6,704            | 0                             | 16             | 336                      | 22                                     | 4,592  | 6                                  | 22   | 629   | 1,081                  | أفراد   |                |
| Not Stated                                | Housing Units        | 74               | 74                            | 0              | 0                        | 0                                      | 0  | 0                                  | 0  | 0   | 0                      | مساكن   | غير مبين       |
|   | Persons              | 416              | 416                           | 0              | 0                        | 0                                      | 0  | 0                                  | 0  | 0   | 0                      | أفراد   |                |
| <b>Total</b>                              | <b>Housing Units</b> | <b>289,807</b>   | <b>74</b>                     | <b>1,500</b>   | <b>6,136</b>             | <b>1,601</b>                           | <b>254,801</b>   | <b>276</b>                         | <b>310</b>   | <b>1,897</b>  | <b>23,212</b>          | <b>مساكن</b>  | <b>المجموع</b> |
|   | <b>Persons</b>       | <b>1,623,675</b> | <b>416</b>                    | <b>7,807</b>   | <b>34,074</b>            | <b>7,746</b>                           | <b>1,431,659</b>   | <b>1,527</b>                       | <b>1,703</b>   | <b>10,199</b>   | <b>128,544</b>         | <b>أفراد</b>  |                |

جدول 8 (تابع): المساكن المأهولة والأفراد في قطاع غزة حسب نوع التجمع، نوع المسكن والمصدر الرئيسي لمياه الشرب لدى الأسرة، 2017

Table 8 (Cont.): Occupied Housing Units and Persons in Gaza Strip by Type of Locality, Type of Housing Unit, and Main Source of Drinking Water to the Household, 2017

| Type of Locality and Type of Housing Unit |                      | المجموع<br>Total | المصدر الرئيسي لمياه الشرب    |              |                    |                                   |                   |   |                                     |                                 | نوع التجمع ونوع المسكن |                  |
|---|----------------------|------------------|-------------------------------|--------------|--------------------|-----------------------------------|-------------------|---|-------------------------------------|---------------------------------|------------------------|------------------|
|   |                      |                  | Main Source of Drinking Water |              |                    |                                   |                   |   |                                     |                                 |                        |                  |
|   |                      | غير مبين         | اخرى                          | حفنية عامة   | مياه زجاجات معدنية | صهريج/تلك/عربة<br>تجر صهريج صغير  | مياه تجمع الامطار | بئر ارتوازي (غيرمحمي)<br>ينبوع (غير محمي) | بئر ارتوازي (محمي)<br>ينبوع (محمي)  | شبكة مياه عامة<br>متصلة بالمسكن |                        |                  |
|   |                      | Not Stated       | Others                        | Public Tap   | Bottled Water      | Tanker Truck/Cart With Small Tank | Rainwater         | Unprotected Dug well/Unprotected Spring   | Protected Dug well/Protected Spring | Piped Into Dwelling             |                        |                  |
| <b>Camps</b>                              |                      |                  |                               |              |                    |                                   |                   |   |                                     |                                 |                        | مخيمات           |
| Villa                                     | Housing Units        | 21               | 0                             | 0            | 1                  | 0                                 | 19                | 0   | 1                                   | 0                               | 0                      | مسكن فيلا        |
|   | Persons              | 133              | 0                             | 0            | 6                  | 0                                 | 120               | 0   | 7                                   | 0                               | 0                      | أفراد            |
| House                                     | Housing Units        | 13,669           | 0                             | 127          | 760                | 81                                | 11,700            | 8   | 15                                  | 14                              | 964                    | مسكن دار         |
|   | Persons              | 84,728           | 0                             | 611          | 5,015              | 474                               | 72,230            | 49  | 96                                  | 107                             | 6,146                  | أفراد            |
| Apartment                                 | Housing Units        | 30,692           | 0                             | 181          | 1,006              | 144                               | 27,386            | 23  | 16                                  | 15                              | 1,921                  | مسكن شقة         |
|   | Persons              | 163,790          | 0                             | 817          | 5,830              | 733                               | 145,796           | 110                                       | 91                                  | 95                              | 10,318                 | أفراد            |
| Independent Room                          | Housing Units        | 502              | 0                             | 3            | 28                 | 2                                 | 440               | 0   | 1                                   | 0                               | 28                     | مسكن غرفة مستقلة |
|   | Persons              | 1,783            | 0                             | 13           | 113                | 8                                 | 1,553             | 0   | 2                                   | 0                               | 94                     | أفراد            |
| Others*                                   | Housing Units        | 15               | 0                             | 0            | 0                  | 1                                 | 13                | 0   | 0                                   | 0                               | 1                      | مسكن أخرى*       |
|   | Persons              | 79               | 0                             | 0            | 0                  | 10                                | 65                | 0   | 0                                   | 0                               | 4                      | أفراد            |
| Not Stated                                | Housing Units        | 4                | 4                             | 0            | 0                  | 0                                 | 0                 | 0   | 0                                   | 0                               | 0                      | مسكن غير مبين    |
|   | Persons              | 22               | 22                            | 0            | 0                  | 0                                 | 0                 | 0   | 0                                   | 0                               | 0                      | أفراد            |
| <b>Total</b>                              | <b>Housing Units</b> | <b>44,903</b>    | <b>4</b>                      | <b>311</b>   | <b>1,795</b>       | <b>228</b>                        | <b>39,558</b>     | <b>31</b>                                 | <b>33</b>                           | <b>29</b>                       | <b>2,914</b>           | مسكن المجموع     |
|   | <b>Persons</b>       | <b>250,535</b>   | <b>22</b>                     | <b>1,441</b> | <b>10,964</b>      | <b>1,225</b>                      | <b>219,764</b>    | <b>159</b>                                | <b>196</b>                          | <b>202</b>                      | <b>16,562</b>          | أفراد            |

\* Others include: Tent, Marginal\ Caravan\ Barracks

\* أخرى تشمل: خيمة، براكية/كرفان/ برقس

## جدول 9: المساكن المأهولة والأفراد في قطاع غزة حسب نوع التجمع واتصال المسكن بالكهرباء، 2017

Table 9: Occupied Housing Units and Persons in Gaza Strip by Type of Locality and Connection to Electricity in Housing Unit, 2017

| Type of Locality |               | المجموع<br>Total | الاتصال بالكهرباء<br>Connection to Electricity |                           |                               |                             | نوع التجمع |          |
|------------------|---------------|------------------|--|---------------------------|-------------------------------|-----------------------------|------------|----------|
|                  |               |                  | غير مبين<br>Not Stated                         | لا يوجد<br>No Electricity | مولد خاص<br>Private Generator | شبكة عامة<br>Public Network |            |          |
| Gaza Strip       | Housing Units | 334,710          | 78   | 233                       | 115                           | 334,284                     | مساكن      | قطاع غزة |
|                  | Persons       | 1,874,210        | 438  | 999                       | 635                           | 1,872,138                   | أفراد      |          |
| Urban            | Housing Units | 289,807          | 74   | 230                       | 111                           | 289,392                     | مساكن      | حضر      |
|                  | Persons       | 1,623,675        | 416  | 988                       | 620                           | 1,621,651                   | أفراد      |          |
| Camps            | Housing Units | 44,903           | 4  | 3                         | 4                             | 44,892                      | مساكن      | مخيمات   |
|                  | Persons       | 250,535          | 22   | 11                        | 15                            | 250,487                     | أفراد      |          |

جدول 10: المساكن المأهولة والأفراد في قطاع غزة حسب نوع التجمع، نوع المسكن واتصال المسكن بالكهرباء، 2017

Table 10: Occupied Housing Units and Persons in Gaza Strip by Type of Locality, Type of Housing Unit and Connection to Electricity in Housing Unit, 2017

| Type of Locality and Type of Housing Unit |               | المجموع<br>Total | Connection to Electricity<br>الاتصال بالكهرباء |                           |                               |                             | نوع التجمع ونوع المسكن |             |
|---|---------------|------------------|--|---------------------------|-------------------------------|-----------------------------|------------------------|-------------|
|   |               |                  | غير مبين<br>Not Stated                         | لا يوجد<br>No Electricity | مولد خاص<br>Private Generator | شبكة عامة<br>Public Network |                        |             |
| <b>Gaza Strip</b>                         |               |                  |  |                           |                               |                             |                        | قطاع غزة    |
| Villa                                     | Housing Units | 1,571            | 0  | 0                         | 3                             | 1,568                       | مساكن                  | فيلا        |
|   | Persons       | 9,630            | 0  | 0                         | 21                            | 9,609                       | أفراد                  |             |
| House                                     | Housing Units | 72,090           | 0  | 63                        | 31                            | 71,996                      | مساكن                  | دار         |
|   | Persons       | 449,561          | 0  | 302                       | 186                           | 449,073                     | أفراد                  |             |
| Apartment                                 | Housing Units | 256,518          | 0  | 28                        | 66                            | 256,424                     | مساكن                  | شقة         |
|   | Persons       | 1,396,837        | 0  | 118                       | 351                           | 1,396,368                   | أفراد                  |             |
| Independent Room                          | Housing Units | 3,078            | 0  | 10                        | 0                             | 3,068                       | مساكن                  | غرفة مستقلة |
|   | Persons       | 10,961           | 0  | 34                        | 0                             | 10,927                      | أفراد                  |             |
| Others*                                   | Housing Units | 1,375            | 0  | 132                       | 15                            | 1,228                       | مساكن                  | أخرى*       |
|   | Persons       | 6,783            | 0  | 545                       | 77                            | 6,161                       | أفراد                  |             |
| Not Stated                                | Housing Units | 78               | 78   | 0                         | 0                             | 0                           | مساكن                  | غير مبين    |
|   | Persons       | 438              | 438  | 0                         | 0                             | 0                           | أفراد                  |             |
| Total                                     | Housing Units | 334,710          | 78   | 233                       | 115                           | 334,284                     | مساكن                  | المجموع     |
|   | Persons       | 1,874,210        | 438  | 999                       | 635                           | 1,872,138                   | أفراد                  |             |

جدول 10 (تابع): المساكن المأهولة والأفراد في قطاع غزة حسب نوع التجمع، نوع المسكن واتصال المسكن بالكهرباء، 2017

Table 10 (Cont.): Occupied Housing Units and Persons in Gaza Strip by Type of Locality, Type of Housing Unit and Connection to Electricity in Housing Unit, 2017

| Type of Locality and Type of Housing Unit |                      | المجموع<br>Total | الاتصال بالكهرباء<br>Connection to Electricity |                           |                               |                             | نوع التجمع ونوع المسكن |                |
|---|----------------------|------------------|--|---------------------------|-------------------------------|-----------------------------|------------------------|----------------|
|   |                      |                  | غير مبين<br>Not Stated                         | لا يوجد<br>No Electricity | مولد خاص<br>Private Generator | شبكة عامة<br>Public Network |                        |                |
| <b>Urban</b>                              |                      |                  |  |                           |                               |                             |                        | حضر            |
| Villa                                     | Housing Units        | 1,550            | 0  | 0                         | 3                             | 1,547                       | مسكن                   | فيلا           |
|   | Persons              | 9,497            | 0  | 0                         | 21                            | 9,476                       | أفراد                  |                |
| House                                     | Housing Units        | 58,421           | 0  | 62                        | 30                            | 58,329                      | مسكن                   | دار            |
|   | Persons              | 364,833          | 0  | 301                       | 184                           | 364,348                     | أفراد                  |                |
| Apartment                                 | Housing Units        | 225,826          | 0  | 26                        | 63                            | 225,737                     | مسكن                   | شقة            |
|   | Persons              | 1,233,047        | 0  | 108                       | 338                           | 1,232,601                   | أفراد                  |                |
| Independent Room                          | Housing Units        | 2,576            | 0  | 10                        | 0                             | 2,566                       | مسكن                   | غرفة مستقلة    |
|   | Persons              | 9,178            | 0  | 34                        | 0                             | 9,144                       | أفراد                  |                |
| Others*                                   | Housing Units        | 1,360            | 0  | 132                       | 15                            | 1,213                       | مسكن                   | أخرى*          |
|   | Persons              | 6,704            | 0  | 545                       | 77                            | 6,082                       | أفراد                  |                |
| Not Stated                                | Housing Units        | 74               | 74   | 0                         | 0                             | 0                           | مسكن                   | غير مبين       |
|   | Persons              | 416              | 416  | 0                         | 0                             | 0                           | أفراد                  |                |
| <b>Total</b>                              | <b>Housing Units</b> | <b>289,807</b>   | <b>74</b>                                      | <b>230</b>                | <b>111</b>                    | <b>289,392</b>              | <b>مسكن</b>            | <b>المجموع</b> |
|   | <b>Persons</b>       | <b>1,623,675</b> | <b>416</b>                                     | <b>988</b>                | <b>620</b>                    | <b>1,621,651</b>            | <b>أفراد</b>           |                |

جدول 10 (تابع): المساكن المأهولة والأفراد في قطاع غزة حسب نوع التجمع، نوع المسكن واتصال المسكن بالكهرباء، 2017

Table 10 (Cont.): Occupied Housing Units and Persons in Gaza Strip by Type of Locality, Type of Housing Unit and Connection to Electricity in Housing Unit, 2017

| Type of Locality and Type of Housing Unit |                      | المجموع<br>Total | Connection to Electricity |                           |                               |                             | نوع التجمع ونوع المسكن |                |
|---|----------------------|------------------|---------------------------|---------------------------|-------------------------------|-----------------------------|------------------------|----------------|
|   |                      |                  | غير مبين<br>Not Stated    | لا يوجد<br>No Electricity | مولد خاص<br>Private Generator | شبكة عامة<br>Public Network |                        |                |
| <b>Camps</b>                              |                      |                  |                           |                           |                               |                             |                        | مخيمات         |
| Villa                                     | Housing Units        | 21               | 0                         | 0                         | 0                             | 21                          | مسكن                   | فيلا           |
|   | Persons              | 133              | 0                         | 0                         | 0                             | 133                         | أفراد                  |                |
| House                                     | Housing Units        | 13,669           | 0                         | 1                         | 1                             | 13,667                      | مسكن                   | دار            |
|   | Persons              | 84,728           | 0                         | 1                         | 2                             | 84,725                      | أفراد                  |                |
| Apartment                                 | Housing Units        | 30,692           | 0                         | 2                         | 3                             | 30,687                      | مسكن                   | شقة            |
|   | Persons              | 163,790          | 0                         | 10                        | 13                            | 163,767                     | أفراد                  |                |
| Independent Room                          | Housing Units        | 502              | 0                         | 0                         | 0                             | 502                         | مسكن                   | غرفة مستقلة    |
|   | Persons              | 1,783            | 0                         | 0                         | 0                             | 1,783                       | أفراد                  |                |
| Others*                                   | Housing Units        | 15               | 0                         | 0                         | 0                             | 15                          | مسكن                   | أخرى*          |
|   | Persons              | 79               | 0                         | 0                         | 0                             | 79                          | أفراد                  |                |
| Not Stated                                | Housing Units        | 4                | 4                         | 0                         | 0                             | 0                           | مسكن                   | غير مبين       |
|   | Persons              | 22               | 22                        | 0                         | 0                             | 0                           | أفراد                  |                |
| <b>Total</b>                              | <b>Housing Units</b> | <b>44,903</b>    | <b>4</b>                  | <b>3</b>                  | <b>4</b>                      | <b>44,892</b>               | <b>مسكن</b>            | <b>المجموع</b> |
|   | <b>Persons</b>       | <b>250,535</b>   | <b>22</b>                 | <b>11</b>                 | <b>15</b>                     | <b>250,487</b>              | <b>أفراد</b>           |                |

\* Others include: Tent, Marginal\ Caravan\ Barracks

\* اخرى تشمل: خيمة، براكية/كرفان/ بركس

## جدول 11: المساكن المأهولة والأفراد في قطاع غزة حسب نوع التجمع ونوع المراض الذي تستخدمه الأسرة، 2017

Table 11: Occupied Housing Units and Persons in Gaza Strip by Type of Locality and Type of Toilet Facility Used by the Household, 2017

| Type of Locality |               | المجموع<br>Total | نوع المراض الذي تستخدمه الأسرة                |                |   |  |  |   | نوع التجمع  |       |          |
|------------------|---------------|------------------|---|----------------|---|--|--|---|---|-------|----------|
|                  |               |                  | Type of Toilet Facility Used by the Household |                |   |  |  |   |   |       |          |
|                  |               |                  | غير مبين<br>Not Stated                        | اخرى<br>Others | لا يوجد مراض في البرية<br>في الحقل<br>No<br>Facility/Bush/Field | مراض متصل بمصرف<br>مفتوح<br>Flush to Open<br>Drain | مراض متصل بحفرة<br>صماء<br>Flush to Septik<br>Tight Tank | مراض متصل بحفرة<br>امتصاصية<br>Flush to Septik<br>Porous Tank | مراض متصل بشبكة<br>مجاري عامة<br>Flush to Piped<br>Sewer System |       |          |
| Gaza Strip       | Housing Units | 334,710          | 78  | 10             | 58  | 335  | 6,351  | 42,567  | 285,311   | مساكن | قطاع غزة |
|                  | Persons       | 1,874,210        | 438   | 39             | 238   | 1,991  | 35,987   | 233,069   | 1,602,448   | أفراد |          |
| Urban            | Housing Units | 289,807          | 74  | 10             | 58  | 333  | 6,210  | 42,355  | 240,767   | مساكن | حضر      |
|                  | Persons       | 1,623,675        | 416   | 39             | 238   | 1,978  | 35,211   | 231,847   | 1,353,946   | أفراد |          |
| Camps            | Housing Units | 44,903           | 4   | 0              | 0   | 2  | 141  | 212   | 44,544  | مساكن | مخيمات   |
|                  | Persons       | 250,535          | 22  | 0              | 0   | 13   | 776  | 1,222   | 248,502   | أفراد |          |

## جدول 12: المساكن المأهولة والأفراد في قطاع غزة حسب نوع التجمع، نوع المسكن ونوع المراض الذي تستخدمه الأسرة، 2017

Table 12: Occupied Housing Units and Persons in Gaza Strip by Type of Housing Unit, Type of Locality and Type of Toilet Facility Used by the Household, 2017

| Type of Locality and Type of Housing Unit |               | المجموع<br>Total | نوع المراض الذي تستخدمه الأسرة |                |   |  |  | نوع التجمع ونوع المسكن |           |   |   |
|---|---------------|------------------|--------------------------------|----------------|---|--|--|------------------------|-----------|---|---|
|   |               |                  | غير مبيّن<br>Not Stated        | أخرى<br>Others | لا يوجد مراض في البرية في الحقل<br>No Facility/Bush/Field | مراض متصل بمصرف مفتوح<br>Flush to Open Drain | مراض متصل بحفرة صماء<br>Flush to Septik Tight Tank |                        |           | مراض متصل بحفرة امتصاصية<br>Flush to Septik Porous Tank | مراض متصل بشبكة مجاري عامة<br>Flush to Piped Sewer System |
| Gaza Strip                                | Housing Units | 1,571            | 0                              | 0              | 0   | 1  | 46   | 394                    | 1,130     | مسكن  | قطاع غزة  |
|   | Persons       | 9,630            | 0                              | 0              | 0   | 3  | 274  | 2,345                  | 7,008     | أفراد   | فيلا  |
| House                                     | Housing Units | 72,090           | 0                              | 4              | 8   | 130  | 3,336  | 20,135                 | 48,477    | مسكن  | دار   |
|   | Persons       | 449,561          | 0                              | 23             | 30  | 864  | 20,409   | 117,594                | 310,641   | أفراد   |   |
| Apartment                                 | Housing Units | 256,518          | 0                              | 0              | 0   | 139  | 2,737  | 20,986                 | 232,656   | مسكن  | شقة   |
|   | Persons       | 1,396,837        | 0                              | 0              | 0   | 820  | 14,281   | 108,483                | 1,273,253 | أفراد   |   |
| Independent Room                          | Housing Units | 3,078            | 0                              | 6              | 4   | 13   | 89   | 280                    | 2,686     | مسكن  | غرفة مستقلة   |
|   | Persons       | 10,961           | 0                              | 16             | 6   | 61   | 350  | 921                    | 9,607     | أفراد   |   |
| Others*                                   | Housing Units | 1,375            | 0                              | 0              | 46  | 52   | 143  | 772                    | 362       | مسكن  | أخرى*   |
|   | Persons       | 6,783            | 0                              | 0              | 202   | 243  | 673  | 3,726                  | 1,939     | أفراد   |   |
| Not Stated                                | Housing Units | 78               | 78                             | 0              | 0   | 0  | 0  | 0                      | 0         | مسكن  | غير مبيّن   |
|   | Persons       | 438              | 438                            | 0              | 0   | 0  | 0  | 0                      | 0         | أفراد   |   |
| Total                                     | Housing Units | 334,710          | 78                             | 10             | 58  | 335  | 6,351  | 42,567                 | 285,311   | مسكن  | المجموع   |
|   | Persons       | 1,874,210        | 438                            | 39             | 238   | 1,991  | 35,987   | 233,069                | 1,602,448 | أفراد   |   |



جدول 12 (تابع): المساكن المأهولة والأفراد في قطاع غزة حسب نوع التجمع، نوع المسكن ونوع المراض الذي تستخدمه الأسرة، 2017

Table 12 (Cont.): Occupied Housing Units and Persons in Gaza Strip by Type of Housing Unit, Type of Locality and Type of Toilet Facility Used by the Household, 2017

| Type of Locality and Type of Housing Unit |                      | المجموع<br>Total       | نوع المراض الذي تستخدمه الأسرة                |   |  |  |   | نوع التجمع ونوع المسكن                                    |                  |       |             |
|---|----------------------|------------------------|---|---|--|--|---|---|------------------|-------|-------------|
|   |                      |                        | Type of Toilet Facility Used by the Household |   |  |  |   |   |                  |       |             |
|   |                      | غير مبين<br>Not Stated | اخرى<br>Others                                | لا يوجد مراض في البرية في الحقل<br>No Facility/Bush/Field | مراض متصل بمصرف مفتوح<br>Flush to Open Drain | مراض متصل بحفرة صماء<br>Flush to Septik Tight Tank | مراض متصل بحفرة امتصاصية<br>Flush to Septik Porous Tank | مراض متصل بشبكة مجاري عامة<br>Flush to Piped Sewer System |                  |       |             |
| <b>Urban</b>                              |                      |                        |   |   |  |  |   |   |                  | حضر   |             |
| Villa                                     | Housing Units        | 1,550                  | 0   | 0   | 0  | 1  | 46  | 394   | 1,109            | مسكن  | فيلا        |
|   | Persons              | 9,497                  | 0   | 0   | 0  | 3  | 274   | 2,345   | 6,875            | أفراد |             |
| House                                     | Housing Units        | 58,421                 | 0   | 4   | 8  | 128  | 3,242   | 20,034  | 35,005           | مسكن  | دار         |
|   | Persons              | 364,833                | 0   | 23  | 30   | 851  | 19,848  | 116,993   | 227,088          | أفراد |             |
| Apartment                                 | Housing Units        | 225,826                | 0   | 0   | 0  | 139  | 2,690   | 20,884  | 202,113          | مسكن  | شقة         |
|   | Persons              | 1,233,047              | 0   | 0   | 0  | 820  | 14,066  | 107,895   | 1,110,266        | أفراد |             |
| Independent Room                          | Housing Units        | 2,576                  | 0   | 6   | 4  | 13   | 89  | 271   | 2,193            | مسكن  | غرفة مستقلة |
|   | Persons              | 9,178                  | 0   | 16  | 6  | 61   | 350   | 888   | 7,857            | أفراد |             |
| Others*                                   | Housing Units        | 1,360                  | 0   | 0   | 46   | 52   | 143   | 772   | 347              | مسكن  | أخرى*       |
|   | Persons              | 6,704                  | 0   | 0   | 202  | 243  | 673   | 3,726   | 1,860            | أفراد |             |
| Not Stated                                | Housing Units        | 74                     | 74  | 0   | 0  | 0  | 0   | 0   | 0                | مسكن  | غير مبين    |
|   | Persons              | 416                    | 416   | 0   | 0  | 0  | 0   | 0   | 0                | أفراد |             |
| <b>Total</b>                              | <b>Housing Units</b> | <b>289,807</b>         | <b>74</b>                                     | <b>10</b>   | <b>58</b>                                    | <b>333</b>   | <b>6,210</b>  | <b>42,355</b>   | <b>240,767</b>   | مسكن  | المجموع     |
|   | <b>Persons</b>       | <b>1,623,675</b>       | <b>416</b>                                    | <b>39</b>   | <b>238</b>                                   | <b>1,978</b>                                       | <b>35,211</b>   | <b>231,847</b>  | <b>1,353,946</b> | أفراد |             |

جدول 12 (تابع): المساكن المأهولة والأفراد في قطاع غزة حسب نوع التجمع، نوع المسكن ونوع المراض الذي تستخدمه الأسرة، 2017

Table 12 (Cont.): Occupied Housing Units and Persons in Gaza Strip by Type of Housing Unit, Type of Locality and Type of Toilet Facility Used by the Household, 2017

| Type of Locality and Type of Housing Unit |                      | المجموع<br>Total | نوع المراض الذي تستخدمه الأسرة                |                |   |  |  |   | نوع التجمع ونوع المسكن |   |                |
|---|----------------------|------------------|---|----------------|---|--|--|---|------------------------|---|----------------|
|   |                      |                  | Type of Toilet Facility Used by the Household |                |   |  |  |   |                        |   |                |
|   |                      |                  | غير مبين<br>Not Stated                        | اخرى<br>Others | لا يوجد مراض<br>في البرية في الحقل<br>No<br>Facility/Bush/<br>Field | مراض متصل<br>بمصرف مفتوح<br>Flush to Open<br>Drain | مراض متصل بحفرة<br>صماء<br>Flush to Septik<br>Tight Tank | مراض متصل بحفرة<br>امتصاصية<br>Flush to Septik<br>Porous Tank |                        | مراض متصل بشبكة<br>مجاري عامة<br>Flush to Piped<br>Sewer System |                |
| <b>Camps</b>                              |                      |                  |   |                |   |  |  |   | مخيمات                 |   |                |
| Villa                                     | Housing Units        | 21               | 0   | 0              | 0   | 0  | 0  | 0   | 21                     | مسكن  | فيلا           |
|   | Persons              | 133              | 0   | 0              | 0   | 0  | 0  | 0   | 133                    | أفراد   |                |
| House                                     | Housing Units        | 13,669           | 0   | 0              | 0   | 2  | 94   | 101   | 13,472                 | مسكن  | دار            |
|   | Persons              | 84,728           | 0   | 0              | 0   | 13   | 561  | 601   | 83,553                 | أفراد   |                |
| Apartment                                 | Housing Units        | 30,692           | 0   | 0              | 0   | 0  | 47   | 102   | 30,543                 | مسكن  | شقة            |
|   | Persons              | 163,790          | 0   | 0              | 0   | 0  | 215  | 588   | 162,987                | أفراد   |                |
| Independent Room                          | Housing Units        | 502              | 0   | 0              | 0   | 0  | 0  | 9   | 493                    | مسكن  | غرفة مستقلة    |
|   | Persons              | 1,783            | 0   | 0              | 0   | 0  | 0  | 33  | 1,750                  | أفراد   |                |
| Others*                                   | Housing Units        | 15               | 0   | 0              | 0   | 0  | 0  | 0   | 15                     | مسكن  | أخرى*          |
|   | Persons              | 79               | 0   | 0              | 0   | 0  | 0  | 0   | 79                     | أفراد   |                |
| Not Stated                                | Housing Units        | 4                | 4   | 0              | 0   | 0  | 0  | 0   | 0                      | مسكن  | غير مبين       |
|   | Persons              | 22               | 22  | 0              | 0   | 0  | 0  | 0   | 0                      | أفراد   |                |
| <b>Total</b>                              | <b>Housing Units</b> | <b>44,903</b>    | <b>4</b>                                      | <b>0</b>       | <b>0</b>  | <b>2</b>   | <b>141</b>   | <b>212</b>  | <b>44,544</b>          | <b>مسكن</b>   | <b>المجموع</b> |
|   | <b>Persons</b>       | <b>250,535</b>   | <b>22</b>                                     | <b>0</b>       | <b>0</b>  | <b>13</b>  | <b>776</b>   | <b>1,222</b>  | <b>248,502</b>         | <b>أفراد</b>  |                |

\* Others include: Tent, Marginal\ Caravan\ Barracks

\* اخرى تشمل: خيمة، براكية/ كرفان/ بركس

## جدول 13: المساكن المأهولة والأفراد في قطاع غزة حسب نوع التجمع ومساحة مسطح المسكن، 2017

Table 13: Occupied Housing Units and Persons in Gaza Strip by Type of Locality and Area of Housing Unit, 2017

| Type of Locality |               | متوسط مساحة<br>المسكن (م <sup>2</sup> )<br>Average Area<br>of Housing<br>Unit (m <sup>2</sup> ) | المجموع<br>Total | غير مبين<br>Not Stated | مساحة مسطح المسكن (م <sup>2</sup> )<br>Area of Housing Unit (m <sup>2</sup> ) |         |         |         |                         | نوع التجمع |          |
|------------------|---------------|---|------------------|------------------------|---|---------|---------|---------|-------------------------|------------|----------|
|                  |               |   |                  |                        | +200  | 199-160 | 159-120 | 119-81  | 80 فأقل<br>80 and below |            |          |
|                  |               |   |                  |                        |   |         |         |         |                         |            |          |
| Gaza Strip       | Housing Units | 125.1   | 334,710          | 78                     | 28,034  | 47,763  | 110,819 | 83,541  | 64,475                  | مساكن      | قطاع غزة |
|                  | Persons       |   | 1,874,210        | 438                    | 181,683   | 294,404 | 656,819 | 450,892 | 289,974                 | أفراد      |          |
| Urban            | Housing Units | 128.2   | 289,807          | 74                     | 26,317  | 44,037  | 99,860  | 69,900  | 49,619                  | مساكن      | حضر      |
|                  | Persons       |   | 1,623,675        | 416                    | 169,859   | 270,071 | 589,235 | 373,479 | 220,615                 | أفراد      |          |
| Camps            | Housing Units | 105.5   | 44,903           | 4                      | 1,717   | 3,726   | 10,959  | 13,641  | 14,856                  | مساكن      | مخيمات   |
|                  | Persons       |   | 250,535          | 22                     | 11,824  | 24,333  | 67,584  | 77,413  | 69,359                  | أفراد      |          |

## جدول 14: المساكن المأهولة والأفراد في قطاع غزة حسب نوع التجمع وتوفر مطبخ، 2017

Table 14: Occupied Housing Units and Persons in Gaza Strip by Type of Locality and Availability of Kitchen, 2017

| Type of Locality |               | Availability of Kitchen |                        |                                       |                          |                            | نوع التجمع |          |
|------------------|---------------|-------------------------|------------------------|---------------------------------------|--------------------------|----------------------------|------------|----------|
|                  |               | المجموع<br>Total        | غير مبين<br>Not Stated | مطبخين فأكثر<br>Two Kitchens and more | مطبخ واحد<br>One Kitchen | لا يوجد مطبخ<br>No Kitchen |            |          |
| Gaza Strip       | Housing Units | 334,710                 | 84                     | 2,125                                 | 330,083                  | 2,418                      | مساكن      | قطاع غزة |
|                  | Persons       | 1,874,210               | 473                    | 16,046                                | 1,847,881                | 9,810                      | أفراد      |          |
| Urban            | Housing Units | 289,807                 | 79                     | 1,944                                 | 285,858                  | 1,926                      | مساكن      | حضر      |
|                  | Persons       | 1,623,675               | 448                    | 14,669                                | 1,600,598                | 7,960                      | أفراد      |          |
| Camps            | Housing Units | 44,903                  | 5                      | 181                                   | 44,225                   | 492                        | مساكن      | مخيمات   |
|                  | Persons       | 250,535                 | 25                     | 1,377                                 | 247,283                  | 1,850                      | أفراد      |          |

## جدول 15: المساكن المأهولة والأفراد في قطاع غزة حسب نوع التجمع، نوع المسكن وتوفر مطبخ بالمسكن، 2017

Table 15: Occupied Housing Units and Persons in Gaza Strip by Type of Locality, Type of Housing Unit and Availability of Kitchen in Housing Unit, 2017

| Type of Locality and Type of Housing Unit |               | المجموع<br>Total | توفر مطبخ<br>Availability of Kitchen |                                       |                          |                            | نوع التجمع ونوع المسكن |             |
|---|---------------|------------------|--------------------------------------|---------------------------------------|--------------------------|----------------------------|------------------------|-------------|
|   |               |                  | غير مبين<br>Not Stated               | مطبخين فأكثر<br>Two Kitchens and more | مطبخ واحد<br>One Kitchen | لا يوجد مطبخ<br>No Kitchen |                        |             |
| Gaza Strip                                | Housing Units | 1,571            | 0                                    | 433                                   | 1,138                    | 0                          | مسكن                   | قطاع غزة    |
|   | Persons       | 9,630            | 0                                    | 2,846                                 | 6,784                    | 0                          | أفراد                  | فيلا        |
| House                                     | Housing Units | 72,090           | 2                                    | 763                                   | 71,088                   | 237                        | مسكن                   | دار         |
|   | Persons       | 449,561          | 11                                   | 6,127                                 | 442,254                  | 1,169                      | أفراد                  |             |
| Apartment                                 | Housing Units | 256,518          | 4                                    | 929                                   | 254,376                  | 1,209                      | مسكن                   | شقة         |
|   | Persons       | 1,396,837        | 24                                   | 7,073                                 | 1,384,314                | 5,426                      | أفراد                  |             |
| Independent Room                          | Housing Units | 3,078            | 0                                    | 0                                     | 2,238                    | 840                        | مسكن                   | غرفة مستقلة |
|   | Persons       | 10,961           | 0                                    | 0                                     | 8,295                    | 2,666                      | أفراد                  |             |
| Others*                                   | Housing Units | 1,375            | 0                                    | 0                                     | 1,243                    | 132                        | مسكن                   | أخرى*       |
|   | Persons       | 6,783            | 0                                    | 0                                     | 6,234                    | 549                        | أفراد                  |             |
| Not Stated                                | Housing Units | 78               | 78                                   | 0                                     | 0                        | 0                          | مسكن                   | غير مبين    |
|   | Persons       | 438              | 438                                  | 0                                     | 0                        | 0                          | أفراد                  |             |
| Total                                     | Housing Units | 334,710          | 84                                   | 2,125                                 | 330,083                  | 2,418                      | مسكن                   | المجموع     |
|   | Persons       | 1,874,210        | 473                                  | 16,046                                | 1,847,881                | 9,810                      | أفراد                  |             |

## جدول 15 (تابع): المساكن المأهولة والأفراد في قطاع غزة حسب نوع التجمع، نوع المسكن وتوفر مطبخ بالمسكن، 2017

Table 15 (Cont.): Occupied Housing Units and Persons in Gaza Strip by Type of Locality, Type of Housing Unit and Availability of Kitchen in Housing Unit, 2017

| Type of Locality and Type of Housing Unit |                      | المجموع<br>Total | توفر مطبخ<br>Availability of Kitchen |                                       |                          |                            | نوع التجمع ونوع المسكن |                |
|---|----------------------|------------------|--------------------------------------|---------------------------------------|--------------------------|----------------------------|------------------------|----------------|
|   |                      |                  | غير مبين<br>Not Stated               | مطبخين فأكثر<br>Two Kitchens and more | مطبخ واحد<br>One Kitchen | لا يوجد مطبخ<br>No Kitchen |                        |                |
| <b>Urban</b>                              |                      |                  |                                      |                                       |                          |                            |                        | <b>حضر</b>     |
| Villa                                     | Housing Units        | 1,550            | 0                                    | 429                                   | 1,121                    | 0                          | مسكن                   | فيلا           |
|   | Persons              | 9,497            | 0                                    | 2,822                                 | 6,675                    | 0                          | أفراد                  |                |
| House                                     | Housing Units        | 58,421           | 2                                    | 655                                   | 57,563                   | 201                        | مسكن                   | دار            |
|   | Persons              | 364,833          | 11                                   | 5,251                                 | 358,558                  | 1,013                      | أفراد                  |                |
| Apartment                                 | Housing Units        | 225,826          | 3                                    | 860                                   | 224,005                  | 958                        | مسكن                   | شقة            |
|   | Persons              | 1,233,047        | 21                                   | 6,596                                 | 1,222,020                | 4,410                      | أفراد                  |                |
| Independent Room                          | Housing Units        | 2,576            | 0                                    | 0                                     | 1,940                    | 636                        | مسكن                   | غرفة مستقلة    |
|   | Persons              | 9,178            | 0                                    | 0                                     | 7,184                    | 1,994                      | أفراد                  |                |
| Others*                                   | Housing Units        | 1,360            | 0                                    | 0                                     | 1,229                    | 131                        | مسكن                   | أخرى*          |
|   | Persons              | 6,704            | 0                                    | 0                                     | 6,161                    | 543                        | أفراد                  |                |
| Not Stated                                | Housing Units        | 74               | 74                                   | 0                                     | 0                        | 0                          | مسكن                   | غير مبين       |
|   | Persons              | 416              | 416                                  | 0                                     | 0                        | 0                          | أفراد                  |                |
| <b>Total</b>                              | <b>Housing Units</b> | <b>289,807</b>   | <b>79</b>                            | <b>1,944</b>                          | <b>285,858</b>           | <b>1,926</b>               | <b>مسكن</b>            | <b>المجموع</b> |
|   | <b>Persons</b>       | <b>1,623,675</b> | <b>448</b>                           | <b>14,669</b>                         | <b>1,600,598</b>         | <b>7,960</b>               | <b>أفراد</b>           |                |

## جدول 15 (تابع): المساكن المأهولة والأفراد في قطاع غزة حسب نوع التجمع، نوع المسكن وتوفر مطبخ بالمسكن، 2017

Table 15 (Cont.): Occupied Housing Units and Persons in Gaza Strip by Type of Locality, Type of Housing Unit and Availability of Kitchen in Housing Unit, 2017

| Type of Locality and Type of Housing Unit |                      | المجموع<br>Total | توفر مطبخ<br>Availability of Kitchen |                                       |                          |                            | نوع التجمع ونوع المسكن |                |
|---|----------------------|------------------|--------------------------------------|---------------------------------------|--------------------------|----------------------------|------------------------|----------------|
|   |                      |                  | غير مبيّن<br>Not Stated              | مطبخين فأكثر<br>Two Kitchens and more | مطبخ واحد<br>One Kitchen | لا يوجد مطبخ<br>No Kitchen |                        |                |
| <b>Camps</b>                              |                      |                  |                                      |                                       |                          |                            |                        | مخيمات         |
| Villa                                     | Housing Units        | 21               | 0                                    | 4                                     | 17                       | 0                          | مسكن                   | فيلا           |
|   | Persons              | 133              | 0                                    | 24                                    | 109                      | 0                          | أفراد                  |                |
| House                                     | Housing Units        | 13,669           | 0                                    | 108                                   | 13,525                   | 36                         | مسكن                   | دار            |
|   | Persons              | 84,728           | 0                                    | 876                                   | 83,696                   | 156                        | أفراد                  |                |
| Apartment                                 | Housing Units        | 30,692           | 1                                    | 69                                    | 30,371                   | 251                        | مسكن                   | شقة            |
|   | Persons              | 163,790          | 3                                    | 477                                   | 162,294                  | 1,016                      | أفراد                  |                |
| Independent Room                          | Housing Units        | 502              | 0                                    | 0                                     | 298                      | 204                        | مسكن                   | غرفة مستقلة    |
|   | Persons              | 1,783            | 0                                    | 0                                     | 1,111                    | 672                        | أفراد                  |                |
| Others*                                   | Housing Units        | 15               | 0                                    | 0                                     | 14                       | 1                          | مسكن                   | أخرى*          |
|   | Persons              | 79               | 0                                    | 0                                     | 73                       | 6                          | أفراد                  |                |
| Not Stated                                | Housing Units        | 4                | 4                                    | 0                                     | 0                        | 0                          | مسكن                   | غير مبيّن      |
|   | Persons              | 22               | 22                                   | 0                                     | 0                        | 0                          | أفراد                  |                |
| <b>Total</b>                              | <b>Housing Units</b> | <b>44,903</b>    | <b>5</b>                             | <b>181</b>                            | <b>44,225</b>            | <b>492</b>                 | <b>مسكن</b>            | <b>المجموع</b> |
|   | <b>Persons</b>       | <b>250,535</b>   | <b>25</b>                            | <b>1,377</b>                          | <b>247,283</b>           | <b>1,850</b>               | <b>أفراد</b>           |                |

\* Others include: Tent, Marginal\ Caravan\ Barracks

\* اخرى تشمل: خيمة، براكبة/كرفان/ بركس

## جدول 16: المساكن المأهولة والأفراد في قطاع غزة حسب نوع التجمع وتوفر حمام، 2017

Table 16: Occupied Housing Units and Persons in Gaza Strip by Type of Locality and Availability of Bathroom, 2017

| Type of Locality |               | المجموع<br>Total | توفر حمام              |  |                           |                               | نوع التجمع |          |
|------------------|---------------|------------------|------------------------|--|---------------------------|-------------------------------|------------|----------|
|                  |               |                  | غير مبين<br>Not Stated | حمامان فأكثر<br>Two Bathrooms and more | حمام واحد<br>One Bathroom | لا يوجد حمام*<br>No Bathroom* |            |          |
| Gaza Strip       | Housing Units | 334,710          | 84                     | 6,308                                  | 42,125                    | 286,193                       | مساكن      | قطاع غزة |
|                  | Persons       | 1,874,210        | 473                    | 38,986                                 | 245,937                   | 1,588,814                     | أفراد      |          |
| Urban            | Housing Units | 289,807          | 79                     | 5,993                                  | 38,611                    | 245,124                       | مساكن      | حضر      |
|                  | Persons       | 1,623,675        | 448                    | 37,024                                 | 224,525                   | 1,361,678                     | أفراد      |          |
| Camps            | Housing Units | 44,903           | 5                      | 315                                    | 3,514                     | 41,069                        | مساكن      | مخيمات   |
|                  | Persons       | 250,535          | 25                     | 1,962                                  | 21,412                    | 227,136                       | أفراد      |          |

\* Means that there is no independent room or place used only to shower, and has a door that can be closed

\* يقصد عدم توفر غرفة أو مكان مخصص للاستحمام فقط، وله باب يمكن إغلاقه



جدول 17: المساكن المأهولة والأفراد في قطاع غزة حسب نوع التجمع، نوع المسكن وتوفر حمام بالمسكن، 2017

Table 17: Occupied Housing Units and Persons in Gaza Strip by Type of Locality, Type of Housing Unit and Availability of Bathroom in Housing Unit, 2017

| Type of Locality and Type of Housing Unit |               | المجموع<br>Total | توفر حمام              |  |                           |                                 | نوع التجمع ونوع المسكن |             |
|---|---------------|------------------|------------------------|--|---------------------------|---------------------------------|------------------------|-------------|
|   |               |                  | غير مبين<br>Not Stated | حمامان فأكثر<br>Two Bathrooms and more | حمام واحد<br>One Bathroom | لا يوجد حمام**<br>No Bathroom** |                        |             |
| <b>Gaza Strip</b>                         |               |                  |                        |  |                           |                                 |                        | قطاع غزة    |
| Villa                                     | Housing Units | 1,571            | 0                      | 108                                    | 245                       | 1,218                           | مساكن                  | فيلا        |
|   | Persons       | 9,630            | 0                      | 731                                    | 1,392                     | 7,507                           | أفراد                  |             |
| House                                     | Housing Units | 72,090           | 2                      | 1,206                                  | 11,438                    | 59,444                          | مساكن                  | دار         |
|   | Persons       | 449,561          | 11                     | 8,778                                  | 73,445                    | 367,327                         | أفراد                  |             |
| Apartment                                 | Housing Units | 256,518          | 4                      | 4,994                                  | 29,983                    | 221,537                         | مساكن                  | شقة         |
|   | Persons       | 1,396,837        | 24                     | 29,477                                 | 169,083                   | 1,198,253                       | أفراد                  |             |
| Independent Room                          | Housing Units | 3,078            | 0                      | 0                                      | 181                       | 2,897                           | مساكن                  | غرفة مستقلة |
|   | Persons       | 10,961           | 0                      | 0                                      | 614                       | 10,347                          | أفراد                  |             |
| Others*                                   | Housing Units | 1,375            | 0                      | 0                                      | 278                       | 1,097                           | مساكن                  | أخرى*       |
|   | Persons       | 6,783            | 0                      | 0                                      | 1,403                     | 5,380                           | أفراد                  |             |
| Not Stated                                | Housing Units | 78               | 78                     | 0                                      | 0                         | 0                               | مساكن                  | غير مبين    |
|   | Persons       | 438              | 438                    | 0                                      | 0                         | 0                               | أفراد                  |             |
| Total                                     | Housing Units | 334,710          | 84                     | 6,308                                  | 42,125                    | 286,193                         | مساكن                  | المجموع     |
|   | Persons       | 1,874,210        | 473                    | 38,986                                 | 245,937                   | 1,588,814                       | أفراد                  |             |

جدول 17 (تابع): المساكن المأهولة والأفراد في قطاع غزة حسب نوع التجمع، نوع المسكن وتوفر حمام بالمسكن، 2017

Table 17 (Cont.): Occupied Housing Units and Persons in Gaza Strip by Type of Locality, Type of Housing Unit and Availability of Bathroom in Housing Unit, 2017

| Type of Locality and Type of Housing Unit |                      | المجموع<br>Total | توفر حمام              |  |                           |                                 | نوع التجمع ونوع المسكن |                |
|---|----------------------|------------------|------------------------|--|---------------------------|---------------------------------|------------------------|----------------|
|   |                      |                  | غير مبين<br>Not Stated | حمامان فأكثر<br>Two Bathrooms and more | حمام واحد<br>One Bathroom | لا يوجد حمام**<br>No Bathroom** |                        |                |
| <b>Urban</b>                              |                      |                  |                        |  |                           |                                 |                        | <b>حضر</b>     |
| Villa                                     | Housing Units        | 1,550            | 0                      | 107                                    | 244                       | 1,199                           | مساكن                  | فيلا           |
|   | Persons              | 9,497            | 0                      | 723                                    | 1,383                     | 7,391                           | أفراد                  |                |
| House                                     | Housing Units        | 58,421           | 2                      | 1,147                                  | 10,138                    | 47,134                          | مساكن                  | دار            |
|   | Persons              | 364,833          | 11                     | 8,329                                  | 64,737                    | 291,756                         | أفراد                  |                |
| Apartment                                 | Housing Units        | 225,826          | 3                      | 4,739                                  | 27,780                    | 193,304                         | مساكن                  | شقة            |
|   | Persons              | 1,233,047        | 21                     | 27,972                                 | 156,432                   | 1,048,622                       | أفراد                  |                |
| Independent Room                          | Housing Units        | 2,576            | 0                      | 0                                      | 172                       | 2,404                           | مساكن                  | غرفة مستقلة    |
|   | Persons              | 9,178            | 0                      | 0                                      | 575                       | 8,603                           | أفراد                  |                |
| Others*                                   | Housing Units        | 1,360            | 0                      | 0                                      | 277                       | 1,083                           | مساكن                  | أخرى*          |
|   | Persons              | 6,704            | 0                      | 0                                      | 1,398                     | 5,306                           | أفراد                  |                |
| Not Stated                                | Housing Units        | 74               | 74                     | 0                                      | 0                         | 0                               | مساكن                  | غير مبين       |
|   | Persons              | 416              | 416                    | 0                                      | 0                         | 0                               | أفراد                  |                |
| <b>Total</b>                              | <b>Housing Units</b> | <b>289,807</b>   | <b>79</b>              | <b>5,993</b>                           | <b>38,611</b>             | <b>245,124</b>                  | <b>مساكن</b>           | <b>المجموع</b> |
|   | <b>Persons</b>       | <b>1,623,675</b> | <b>448</b>             | <b>37,024</b>                          | <b>224,525</b>            | <b>1,361,678</b>                | <b>أفراد</b>           |                |

## جدول 17 (تابع): المساكن المأهولة والأفراد في قطاع غزة\* حسب نوع التجمع، نوع المسكن وتوفر حمام بالمسكن، 2017

Table 17 (Cont.): Occupied Housing Units and Persons in Gaza Strip\* by Type of Locality, Type of Housing Unit and Availability of Bathroom in Housing Unit, 2017

| Type of Locality and Type of Housing Unit |                      | المجموع<br>Total | توفر حمام<br>Availability of Bathroom |  |                           |                                 | نوع التجمع ونوع المسكن |                |
|---|----------------------|------------------|---------------------------------------|--|---------------------------|---------------------------------|------------------------|----------------|
|   |                      |                  | غير مبين<br>Not Stated                | حمامان فأكثر<br>Two Bathrooms and more | حمام واحد<br>One Bathroom | لا يوجد حمام**<br>No Bathroom** |                        |                |
| <b>Camps</b>                              |                      |                  |                                       |  |                           |                                 |                        | مخيمات         |
| Villa                                     | Housing Units        | 21               | 0                                     | 1                                      | 1                         | 19                              | مساكن                  | فيلا           |
|   | Persons              | 133              | 0                                     | 8                                      | 9                         | 116                             | أفراد                  |                |
| House                                     | Housing Units        | 13,669           | 0                                     | 59                                     | 1,300                     | 12,310                          | مساكن                  | دار            |
|   | Persons              | 84,728           | 0                                     | 449                                    | 8,708                     | 75,571                          | أفراد                  |                |
| Apartment                                 | Housing Units        | 30,692           | 1                                     | 255                                    | 2,203                     | 28,233                          | مساكن                  | شقة            |
|   | Persons              | 163,790          | 3                                     | 1,505                                  | 12,651                    | 149,631                         | أفراد                  |                |
| Independent Room                          | Housing Units        | 502              | 0                                     | 0                                      | 9                         | 493                             | مساكن                  | غرفة مستقلة    |
|   | Persons              | 1,783            | 0                                     | 0                                      | 39                        | 1,744                           | أفراد                  |                |
| Others*                                   | Housing Units        | 15               | 0                                     | 0                                      | 1                         | 14                              | مساكن                  | أخرى*          |
|   | Persons              | 79               | 0                                     | 0                                      | 5                         | 74                              | أفراد                  |                |
| Not Stated                                | Housing Units        | 4                | 4                                     | 0                                      | 0                         | 0                               | مساكن                  | غير مبين       |
|   | Persons              | 22               | 22                                    | 0                                      | 0                         | 0                               | أفراد                  |                |
| <b>Total</b>                              | <b>Housing Units</b> | <b>44,903</b>    | <b>5</b>                              | <b>315</b>                             | <b>3,514</b>              | <b>41,069</b>                   | <b>مساكن</b>           | <b>المجموع</b> |
|   | <b>Persons</b>       | <b>250,535</b>   | <b>25</b>                             | <b>1,962</b>                           | <b>21,412</b>             | <b>227,136</b>                  | <b>أفراد</b>           |                |

\* Others include: Tent, Marginal and Caravan\ Barracks

\*أخرى تشمل: خيمة، براكية/كرفان/ بركس

\*\* Means that there is no independent room or place used only to shower, and has a door that can be closed

\*\* يقصد عدم توفر غرفة أو مكان مخصص للاستحمام فقط، وله باب يمكن إغلاقه

## جدول 18: المساكن المأهولة والأفراد في قطاع غزة حسب نوع التجمع وتوفر مرحاض، 2017

Table 18: Occupied Housing Units and Persons in Gaza Strip by Type of Locality and Availability of Toilet, 2017

| Type of Locality |               | المجموع<br>Total | توفر مرحاض<br>Availability of Toilet |                                       |                          |                              | نوع التجمع |          |
|------------------|---------------|------------------|--------------------------------------|---------------------------------------|--------------------------|------------------------------|------------|----------|
|                  |               |                  | غير مبين<br>Not Stated               | مرحاضان فأكثر<br>Two Toilets and more | مرحاض واحد<br>One Toilet | لا يوجد مرحاض*<br>No Toilet* |            |          |
| Gaza Strip       | Housing Units | 334,710          | 84                                   | 6,919                                 | 129,535                  | 198,172                      | مساكن      | قطاع غزة |
|                  | Persons       | 1,874,210        | 473                                  | 44,745                                | 761,366                  | 1,067,626                    | أفراد      |          |
| Urban            | Housing Units | 289,807          | 79                                   | 6,566                                 | 118,377                  | 164,785                      | مساكن      | حضر      |
|                  | Persons       | 1,623,675        | 448                                  | 42,367                                | 692,854                  | 888,006                      | أفراد      |          |
| Camps            | Housing Units | 44,903           | 5                                    | 353                                   | 11,158                   | 33,387                       | مساكن      | مخيمات   |
|                  | Persons       | 250,535          | 25                                   | 2,378                                 | 68,512                   | 179,620                      | أفراد      |          |

\* Means that there is no independent room or place used only as toilet, and has a door that can be closed

\* يقصد عدم توفر غرفة أو مكان مخصص لقضاء الحاجة فقط، وله باب يمكن إغلاقه

جدول 19: المساكن المأهولة والأفراد في قطاع غزة حسب نوع التجمع، نوع المسكن وتوفر مرافق بالمسكن، 2017

Table 19: Occupied Housing Units and Persons in Gaza Strip by Type of Locality, Type of Housing Unit and Availability of Toilet, 2017

| Type of Locality and Type of Housing Unit |                      | المجموع<br>Total | توفر مرافق                    |            |                      | نوع التجمع ونوع المسكن |                  |
|---|----------------------|------------------|-------------------------------|------------|----------------------|------------------------|------------------|
|   |                      |                  | توفر مرافق<br>لا يوجد مرافق** | مرافق واحد | مرافقان فأكثر        |                        | غير مبين         |
|   |                      |                  | No Toilet **                  | One Toilet | Two Toilets and more | Not Stated             |                  |
| <b>Gaza Strip</b>                         |                      |                  |                               |            |                      |                        | قطاع غزة         |
| <b>Villa</b>                              | <b>Housing Units</b> | 1,571            | 0                             | 200        | 680                  | 691                    | مسكن فيلا        |
|   | <b>Persons</b>       | 9,630            | 0                             | 1,312      | 4,067                | 4,251                  | أفراد            |
| <b>House</b>                              | <b>Housing Units</b> | 72,090           | 2                             | 1,735      | 24,959               | 45,394                 | مسكن دار         |
|   | <b>Persons</b>       | 449,561          | 11                            | 12,667     | 164,221              | 272,662                | أفراد            |
| <b>Apartment</b>                          | <b>Housing Units</b> | 256,518          | 4                             | 4,984      | 103,217              | 148,313                | مسكن شقة         |
|   | <b>Persons</b>       | 1,396,837        | 24                            | 30,766     | 590,099              | 775,948                | أفراد            |
| <b>Independent Room</b>                   | <b>Housing Units</b> | 3,078            | 0                             | 0          | 343                  | 2,735                  | مسكن غرفة مستقلة |
|   | <b>Persons</b>       | 10,961           | 0                             | 0          | 1,210                | 9,751                  | أفراد            |
| <b>Others*</b>                            | <b>Housing Units</b> | 1,375            | 0                             | 0          | 336                  | 1,039                  | مسكن أخرى*       |
|   | <b>Persons</b>       | 6,783            | 0                             | 0          | 1,769                | 5,014                  | أفراد            |
| <b>Not Stated</b>                         | <b>Housing Units</b> | 78               | 78                            | 0          | 0                    | 0                      | مسكن غير مبين    |
|   | <b>Persons</b>       | 438              | 438                           | 0          | 0                    | 0                      | أفراد            |
| <b>Total</b>                              | <b>Housing Units</b> | 334,710          | 84                            | 6,919      | 129,535              | 198,172                | مسكن المجموع     |
|   | <b>Persons</b>       | 1,874,210        | 473                           | 44,745     | 761,366              | 1,067,626              | أفراد            |

## جدول 19 (تابع): المساكن المأهولة والأفراد في قطاع غزة حسب نوع التجمع، نوع المسكن وتوفر مرحاض بالمسكن، 2017

Table 19 (Cont.): Occupied Housing Units and Persons in Gaza Strip by Type of Locality, Type of Housing Unit and Availability of Toilet, 2017

| Type of Locality and Type of Housing Unit |                      | المجموع<br>Total | توفر مرحاض<br>Availability of Toilet |                                       |                          |                                 | نوع التجمع ونوع المسكن |              |
|---|----------------------|------------------|--------------------------------------|---------------------------------------|--------------------------|---------------------------------|------------------------|--------------|
|   |                      |                  | غير مبين<br>Not Stated               | مرحاضان فأكثر<br>Two Toilets and more | مرحاض واحد<br>One Toilet | لا يوجد مرحاض**<br>No Toilet ** |                        |              |
| <b>Urban</b>                              |                      |                  |                                      |                                       |                          |                                 |                        | حضر          |
|   | Villa                | Housing Units    | 1,550                                | 0                                     | 196                      | 674                             | 680                    | مسكن<br>فيلا |
|   | Persons              | 9,497            | 0                                    | 1,291                                 | 4,031                    | 4,175                           | أفراد                  |              |
| House                                     | Housing Units        | 58,421           | 2                                    | 1,630                                 | 21,824                   | 34,965                          | مسكن                   | دار          |
|   | Persons              | 364,833          | 11                                   | 11,859                                | 142,901                  | 210,062                         | أفراد                  |              |
| Apartment                                 | Housing Units        | 225,826          | 3                                    | 4,740                                 | 95,241                   | 125,842                         | مسكن                   | شقة          |
|   | Persons              | 1,233,047        | 21                                   | 29,217                                | 543,100                  | 660,709                         | أفراد                  |              |
| Independent Room                          | Housing Units        | 2,576            | 0                                    | 0                                     | 304                      | 2,272                           | مسكن                   | غرفة مستقلة  |
|   | Persons              | 9,178            | 0                                    | 0                                     | 1,061                    | 8,117                           | أفراد                  |              |
| Others*                                   | Housing Units        | 1,360            | 0                                    | 0                                     | 334                      | 1,026                           | مسكن                   | أخرى*        |
|   | Persons              | 6,704            | 0                                    | 0                                     | 1,761                    | 4,943                           | أفراد                  |              |
| Not Stated                                | Housing Units        | 74               | 74                                   | 0                                     | 0                        | 0                               | مسكن                   | غير مبين     |
|   | Persons              | 416              | 416                                  | 0                                     | 0                        | 0                               | أفراد                  |              |
| <b>Total</b>                              | <b>Housing Units</b> | <b>289,807</b>   | <b>79</b>                            | <b>6,566</b>                          | <b>118,377</b>           | <b>164,785</b>                  | مسكن                   | المجموع      |
|   | <b>Persons</b>       | <b>1,623,675</b> | <b>448</b>                           | <b>42,367</b>                         | <b>692,854</b>           | <b>888,006</b>                  | أفراد                  |              |

## جدول 19 (تابع): المساكن المأهولة والأفراد في قطاع غزة حسب نوع التجمع، نوع المسكن وتوفر مرحاض بالمسكن، 2017

Table 19 (Cont.): Occupied Housing Units and Persons in Gaza Strip by Type of Locality, Type of Housing Unit and Availability of Toilet, 2017

| Type of Locality and Type of Housing Unit |                      | المجموع<br>Total | توفر مرحاض<br>Availability of Toilet |                                       |                          |                                 | نوع التجمع ونوع المسكن |                |
|---|----------------------|------------------|--------------------------------------|---------------------------------------|--------------------------|---------------------------------|------------------------|----------------|
|   |                      |                  | غير مبين<br>Not Stated               | مرحاضان فأكثر<br>Two Toilets and more | مرحاض واحد<br>One Toilet | لا يوجد مرحاض**<br>No Toilet ** |                        |                |
| <b>Camps</b>                              |                      |                  |                                      |                                       |                          |                                 |                        | مخيمات         |
| Villa                                     | Housing Units        | 21               | 0                                    | 4                                     | 6                        | 11                              | مساكن                  | فيلا           |
|   | Persons              | 133              | 0                                    | 21                                    | 36                       | 76                              | أفراد                  |                |
| House                                     | Housing Units        | 13,669           | 0                                    | 105                                   | 3,135                    | 10,429                          | مساكن                  | دار            |
|   | Persons              | 84,728           | 0                                    | 808                                   | 21,320                   | 62,600                          | أفراد                  |                |
| Apartment                                 | Housing Units        | 30,692           | 1                                    | 244                                   | 7,976                    | 22,471                          | مساكن                  | شقة            |
|   | Persons              | 163,790          | 3                                    | 1,549                                 | 46,999                   | 115,239                         | أفراد                  |                |
| Independent Room                          | Housing Units        | 502              | 0                                    | 0                                     | 39                       | 463                             | مساكن                  | غرفة مستقلة    |
|   | Persons              | 1,783            | 0                                    | 0                                     | 149                      | 1,634                           | أفراد                  |                |
| Others*                                   | Housing Units        | 15               | 0                                    | 0                                     | 2                        | 13                              | مساكن                  | أخرى*          |
|   | Persons              | 79               | 0                                    | 0                                     | 8                        | 71                              | أفراد                  |                |
| Not Stated                                | Housing Units        | 4                | 4                                    | 0                                     | 0                        | 0                               | مساكن                  | غير مبين       |
|   | Persons              | 22               | 22                                   | 0                                     | 0                        | 0                               | أفراد                  |                |
| <b>Total</b>                              | <b>Housing Units</b> | <b>44,903</b>    | <b>5</b>                             | <b>353</b>                            | <b>11,158</b>            | <b>33,387</b>                   | <b>مساكن</b>           | <b>المجموع</b> |
|   | <b>Persons</b>       | <b>250,535</b>   | <b>25</b>                            | <b>2,378</b>                          | <b>68,512</b>            | <b>179,620</b>                  | <b>أفراد</b>           |                |

\* Others include: Tent, Marginal\ Caravan\ Barracks

\* اخرى تشمل: خيمة، براكية/كرفان/ بركنس

\*\* Means that there is no independent room or place used only as toilet, and has a door that can be closed

\*\* يقصد عدم توفر غرفة او مكان مخصص لقضاء الحاجة فقط، وله باب يمكن إغلاقه

## جدول 20: المساكن المأهولة والأفراد في قطاع غزة حسب نوع التجمع وتوفر حمام ومرحاض معا بالمسكن، 2017

Table 20: Occupied Housing Units and Persons in Gaza Strip by Type of Locality and Availability Both of Toilet and Bathroom, 2017

| Type of Locality |               | المجموع<br>Total | توفر حمام ومرحاض معا   |  |   | نوع التجمع |       |                                   |
|------------------|---------------|------------------|------------------------|--|---|------------|-------|-----------------------------------|
|                  |               |                  | غير مبين<br>Not Stated | حمام ومرحاض معا (اثنان فأكثر)<br>Two Bathrooms and Toilet and more | حمام ومرحاض معا (واحد)<br>One Bathroom and Toilet |            |       | لا يوجد<br>No Bathroom and Toilet |
| Gaza Strip       | Housing Units | 334,710          | 84                     | 40,281   | 273,140   | 21,205     | مساكن | قطاع غزة                          |
|                  | Persons       | 1,874,210        | 473                    | 257,208  | 1,491,788   | 124,741    | أفراد |                                   |
| Urban            | Housing Units | 289,807          | 79                     | 36,480   | 234,350   | 18,898     | مساكن | حضر                               |
|                  | Persons       | 1,623,675        | 448                    | 231,429  | 1,281,192   | 110,606    | أفراد |                                   |
| Camps            | Housing Units | 44,903           | 5                      | 3,801  | 38,790  | 2,307      | مساكن | مخيمات                            |
|                  | Persons       | 250,535          | 25                     | 25,779   | 210,596   | 14,135     | أفراد |                                   |



جدول 21: المساكن المأهولة والأفراد في قطاع غزة حسب نوع التجمع، نوع المسكن وتوفر حمام ومرحاض معاً بالمسكن، 2017

Table 21: Occupied Housing Units and Persons in Gaza Strip by Type of Locality, Type of Housing Unit and Availability of Both Bathroom and Toilet, 2017

| Type of Locality and Type of Housing Unit |               | المجموع<br>Total | توفر حمام ومرحاض معاً                 |  |  | نوع التجمع ونوع المسكن            |                  |
|---|---------------|------------------|---------------------------------------|--|--|-----------------------------------|------------------|
|   |               |                  | Availability Both Bathroom and Toilet |  |  |                                   |                  |
|   |               |                  | غير مبين<br>Not Stated                | حمام ومرحاض معاً (اثنان فأكثر)<br>Two Bathroom and Toilet and more | حمام ومرحاض معاً (واحد)<br>One Bathroom and Toilet | لا يوجد<br>No Bathroom and Toilet |                  |
| <b>Gaza Strip</b>                         |               |                  |                                       |  |  |                                   | قطاع غزة         |
| Villa                                     | Housing Units | 1,571            | 0                                     | 1,087  | 441  | 43                                | مسكن فيلا        |
|   | Persons       | 9,630            | 0                                     | 6,866  | 2,514  | 250                               | أفراد            |
| House                                     | Housing Units | 72,090           | 2                                     | 9,511  | 55,910   | 6,667                             | مسكن دار         |
|   | Persons       | 449,561          | 11                                    | 68,869   | 338,567  | 42,114                            | أفراد            |
| Apartment                                 | Housing Units | 256,518          | 4                                     | 29,683   | 212,841  | 13,990                            | مسكن شقة         |
|   | Persons       | 1,396,837        | 24                                    | 181,473  | 1,135,110  | 80,230                            | أفراد            |
| Independent Room                          | Housing Units | 3,078            | 0                                     | 0  | 2,862  | 216                               | مسكن غرفة مستقلة |
|   | Persons       | 10,961           | 0                                     | 0  | 10,221   | 740                               | أفراد            |
| Others*                                   | Housing Units | 1,375            | 0                                     | 0  | 1,086  | 289                               | مسكن أخرى*       |
|   | Persons       | 6,783            | 0                                     | 0  | 5,376  | 1,407                             | أفراد            |
| Not Stated                                | Housing Units | 78               | 78                                    | 0  | 0  | 0                                 | مسكن غير مبين    |
|   | Persons       | 438              | 438                                   | 0  | 0  | 0                                 | أفراد            |
| Total                                     | Housing Units | 334,710          | 84                                    | 40,281   | 273,140  | 21,205                            | مسكن المجموع     |
|   | Persons       | 1,874,210        | 473                                   | 257,208  | 1,491,788  | 124,741                           | أفراد            |

جدول 21 (تابع): المساكن المأهولة والأفراد في قطاع غزة حسب نوع التجمع، نوع المسكن وتوفر حمام ومرحاض معاً بالمسكن، 2017

Table 21 (Cont.): Occupied Housing Units and Persons in Gaza Strip by Type of Locality, Type of Housing Unit and Availability of Both Bathroom and Toilet, 2017

| Type of Locality and Type of Housing Unit |                      | المجموع<br>Total | توفر حمام ومرحاض معاً                 |  |  |                                   | نوع التجمع ونوع المسكن |                |
|---|----------------------|------------------|---------------------------------------|--|--|-----------------------------------|------------------------|----------------|
|   |                      |                  | Availability Both Bathroom and Toilet |  |  |                                   |                        |                |
|   |                      |                  | غير مبين<br>Not Stated                | حمام ومرحاض معاً (اثنان فأكثر)<br>Two Bathroom and Toilet and more | حمام ومرحاض معاً (واحد)<br>One Bathroom and Toilet | لا يوجد<br>No Bathroom and Toilet |                        |                |
| <b>Urban</b>                              |                      |                  |                                       |  |  |                                   |                        | <b>حضر</b>     |
| Villa                                     | Housing Units        | 1,550            | 0                                     | 1,072  | 436  | 42                                | مساكن                  | فيلا           |
|   | Persons              | 9,497            | 0                                     | 6,772  | 2,484  | 241                               | أفراد                  |                |
| House                                     | Housing Units        | 58,421           | 2                                     | 8,336  | 44,393   | 5,690                             | مساكن                  | دار            |
|   | Persons              | 364,833          | 11                                    | 59,871   | 269,232  | 35,719                            | أفراد                  |                |
| Apartment                                 | Housing Units        | 225,826          | 3                                     | 27,072   | 186,059  | 12,692                            | مساكن                  | شقة            |
|   | Persons              | 1,233,047        | 21                                    | 164,786  | 995,626  | 72,614                            | أفراد                  |                |
| Independent Room                          | Housing Units        | 2,576            | 0                                     | 0  | 2,390  | 186                               | مساكن                  | غرفة مستقلة    |
|   | Persons              | 9,178            | 0                                     | 0  | 8,548  | 630                               | أفراد                  |                |
| Others*                                   | Housing Units        | 1,360            | 0                                     | 0  | 1,072  | 288                               | مساكن                  | أخرى*          |
|   | Persons              | 6,704            | 0                                     | 0  | 5,302  | 1,402                             | أفراد                  |                |
| Not Stated                                | Housing Units        | 74               | 74                                    | 0  | 0  | 0                                 | مساكن                  | غير مبين       |
|   | Persons              | 416              | 416                                   | 0  | 0  | 0                                 | أفراد                  |                |
| <b>Total</b>                              | <b>Housing Units</b> | <b>289,807</b>   | <b>79</b>                             | <b>36,480</b>  | <b>234,350</b>                                     | <b>18,898</b>                     | <b>مساكن</b>           | <b>المجموع</b> |
|   | <b>Persons</b>       | <b>1,623,675</b> | <b>448</b>                            | <b>231,429</b>   | <b>1,281,192</b>                                   | <b>110,606</b>                    | <b>أفراد</b>           |                |

جدول 21 (تابع): المساكن المأهولة والأفراد في قطاع غزة حسب نوع التجمع، نوع المسكن وتوفر حمام ومرحاض معاً بالمسكن، 2017

Table 21 (Cont.): Occupied Housing Units and Persons in Gaza Strip by Type of Locality, Type of Housing Unit and Availability of Both Bathroom and Toilet, 2017

| Type of Locality and Type of Housing Unit |                      | المجموع<br>Total | توفر حمام ومرحاض معاً                 |  |  |                                   | نوع التجمع ونوع المسكن |                |
|---|----------------------|------------------|---------------------------------------|--|--|-----------------------------------|------------------------|----------------|
|   |                      |                  | Availability Both Bathroom and Toilet |  |  |                                   |                        |                |
|   |                      |                  | غير مبيّن<br>Not Stated               | حمام ومرحاض معاً (اثنان فأكثر)<br>Two Bathroom and Toilet and more | حمام ومرحاض معاً (واحد)<br>One Bathroom and Toilet | لا يوجد<br>No Bathroom and Toilet |                        |                |
| <b>Camps</b>                              |                      |                  |                                       |  |  |                                   |                        | مخيمات         |
| Villa                                     | Housing Units        | 21               | 0                                     | 15   | 5  | 1                                 | مساكن                  | فيلا           |
|   | Persons              | 133              | 0                                     | 94   | 30   | 9                                 | أفراد                  |                |
| House                                     | Housing Units        | 13,669           | 0                                     | 1,175  | 11,517   | 977                               | مساكن                  | دار            |
|   | Persons              | 84,728           | 0                                     | 8,998  | 69,335   | 6,395                             | أفراد                  |                |
| Apartment                                 | Housing Units        | 30,692           | 1                                     | 2,611  | 26,782   | 1,298                             | مساكن                  | شقة            |
|   | Persons              | 163,790          | 3                                     | 16,687   | 139,484  | 7,616                             | أفراد                  |                |
| Independent Room                          | Housing Units        | 502              | 0                                     | 0  | 472  | 30                                | مساكن                  | غرفة مستقلة    |
|   | Persons              | 1,783            | 0                                     | 0  | 1,673  | 110                               | أفراد                  |                |
| Others*                                   | Housing Units        | 15               | 0                                     | 0  | 14   | 1                                 | مساكن                  | أخرى*          |
|   | Persons              | 79               | 0                                     | 0  | 74   | 5                                 | أفراد                  |                |
| Not Stated                                | Housing Units        | 4                | 4                                     | 0  | 0  | 0                                 | مساكن                  | غير مبيّن      |
|   | Persons              | 22               | 22                                    | 0  | 0  | 0                                 | أفراد                  |                |
| <b>Total</b>                              | <b>Housing Units</b> | <b>44,903</b>    | <b>5</b>                              | <b>3,801</b>   | <b>38,790</b>                                      | <b>2,307</b>                      | <b>مساكن</b>           | <b>المجموع</b> |
|   | <b>Persons</b>       | <b>250,535</b>   | <b>25</b>                             | <b>25,779</b>  | <b>210,596</b>                                     | <b>14,135</b>                     | <b>أفراد</b>           |                |

\* Others include: Tent, Marginal\ Caravan\ Barracks

\* اخرى تشمل: خيمة، براكية/كرفان/ بركس

## جدول 22: الأسر في قطاع غزة حسب نوع التجمع، عمر، جنس رب الأسرة ونوع المسكن، 2017

Table 22: Households in Gaza Strip by Type of Locality, Age, Sex of Head of Household, and Type of Housing Unit, 2017

| Type of Locality, Age and Sex of Head of Household |         | المجموع<br>Total | نوع المسكن             |                  |                                 |                  |              | نوع التجمع وعمر وجنس رب الأسرة |          |           |
|--|---------|------------------|------------------------|------------------|---------------------------------|------------------|--------------|--------------------------------|----------|-----------|
|  |         |                  | Type of Housing Unit   |                  |                                 |                  |              |                                |          |           |
|  |         |                  | غير مبين<br>Not Stated | أخرى*<br>Others* | غرفة مستقلة<br>Independent Room | شقة<br>Apartment | دار<br>House | فيلا<br>Villa                  |          |           |
| <b>Gaza Strip</b>                                  |         |                  |                        |                  |                                 |                  |              |                                | قطاع غزة |           |
| Less than 25                                       | Males   | 12,250           | 0                      | 81               | 404                             | 10,147           | 1,602        | 16                             | ذكور     | أقل من 25 |
|  | Females | 279              | 0                      | 1                | 6                               | 213              | 57           | 2                              | إناث     |           |
| 25 - 34  | Males   | 91,084           | 0                      | 422              | 1,599                           | 76,224           | 12,737       | 102                            | ذكور     | 34 - 25   |
|  | Females | 2,435            | 0                      | 18               | 64                              | 1,822            | 526          | 5                              | إناث     |           |
| 35 - 44  | Males   | 84,044           | 0                      | 280              | 352                             | 63,776           | 19,296       | 340                            | ذكور     | 44 - 35   |
|  | Females | 5,442            | 0                      | 31               | 64                              | 3,862            | 1,460        | 25                             | إناث     |           |
| 45 - 54  | Males   | 59,951           | 0                      | 157              | 83                              | 41,877           | 17,242       | 592                            | ذكور     | 54 - 45   |
|  | Females | 6,940            | 0                      | 40               | 48                              | 4,873            | 1,947        | 32                             | إناث     |           |
| 55 - 64  | Males   | 34,450           | 0                      | 96               | 58                              | 25,987           | 8,035        | 274                            | ذكور     | 64 - 55   |
|  | Females | 7,258            | 0                      | 49               | 72                              | 5,292            | 1,826        | 19                             | إناث     |           |
| 65 - 74  | Males   | 16,302           | 0                      | 77               | 55                              | 12,623           | 3,436        | 111                            | ذكور     | 74 - 65   |
|  | Females | 5,471            | 0                      | 39               | 99                              | 3,868            | 1,445        | 20                             | إناث     |           |
| 75+  | Males   | 5,195            | 0                      | 38               | 50                              | 3,658            | 1,427        | 22                             | ذكور     | +75       |
|  | Females | 3,516            | 0                      | 46               | 124                             | 2,284            | 1,051        | 11                             | إناث     |           |
| Not Stated   | Males   | 91               | 77                     | 0                | 0                               | 11               | 3            | 0                              | ذكور     | غير مبين  |
|  | Females | 2                | 1                      | 0                | 0                               | 1                | 0            | 0                              | إناث     |           |
| Total  | Males   | 303,367          | 77                     | 1,151            | 2,601                           | 234,303          | 63,778       | 1,457                          | ذكور     | المجموع   |
|  | Females | 31,343           | 1                      | 224              | 477                             | 22,215           | 8,312        | 114                            | إناث     |           |

## جدول 22 (تابع): الأسر في قطاع غزة حسب نوع التجمع، عمر، جنس رب الأسرة ونوع المسكن، 2017

Table 22 (Cont.): Households in Gaza Strip by Type of Locality, Age, Sex of Head of Household, and Type of Housing Unit, 2017

| Type of Locality, Age and Sex of Head of Household |         | المجموع<br>Total | Type of Housing Unit |              |                  |                |               | نوع المسكن   |      | نوع التجمع وعمر وجنس رب الأسرة |  |
|--|---------|------------------|----------------------|--------------|------------------|----------------|---------------|--------------|------|--------------------------------|--|
|  |         |                  | غير مبين             | أخرى*        | غرفة مستقلة      | شقة            | دار           | فيلا         |      |                                |  |
|  |         |                  | Not Stated           | Others*      | Independent Room | Apartment      | House         | Villa        |      |                                |  |
| <b>Urban</b>                                       |         |                  |                      |              |                  |                |               |              |      | <b>حضر</b>                     |  |
| Less than 25                                       | Males   | 10,963           | 0                    | 81           | 350              | 9,102          | 1,414         | 16           | ذكور | أقل من 25                      |  |
|  | Females | 246              | 0                    | 1            | 2                | 190            | 51            | 2            | إناث |                                |  |
| 25 - 34  | Males   | 79,611           | 0                    | 418          | 1,319            | 67,026         | 10,747        | 101          | ذكور | 34 - 25                        |  |
|  | Females | 2,154            | 0                    | 18           | 53               | 1,615          | 463           | 5            | إناث |                                |  |
| 35 - 44  | Males   | 73,514           | 0                    | 278          | 282              | 56,577         | 16,043        | 334          | ذكور | 44 - 35                        |  |
|  | Females | 4,779            | 0                    | 31           | 56               | 3,440          | 1,228         | 24           | إناث |                                |  |
| 45 - 54  | Males   | 51,035           | 0                    | 153          | 69               | 36,548         | 13,677        | 588          | ذكور | 54 - 45                        |  |
|  | Females | 5,899            | 0                    | 40           | 41               | 4,224          | 1,563         | 31           | إناث |                                |  |
| 55 - 64  | Males   | 29,554           | 0                    | 91           | 51               | 22,887         | 6,255         | 270          | ذكور | 64 - 55                        |  |
|  | Females | 6,024            | 0                    | 49           | 64               | 4,542          | 1,350         | 19           | إناث |                                |  |
| 65 - 74  | Males   | 14,301           | 0                    | 77           | 47               | 11,284         | 2,785         | 108          | ذكور | 74 - 65                        |  |
|  | Females | 4,434            | 0                    | 39           | 91               | 3,285          | 999           | 20           | إناث |                                |  |
| 75+  | Males   | 4,420            | 0                    | 38           | 42               | 3,226          | 1,093         | 21           | ذكور | +75                            |  |
|  | Females | 2,787            | 0                    | 46           | 109              | 1,870          | 751           | 11           | إناث |                                |  |
| Not Stated   | Males   | 84               | 73                   | 0            | 0                | 9              | 2             | 0            | ذكور | غير مبين                       |  |
|  | Females | 2                | 1                    | 0            | 0                | 1              | 0             | 0            | إناث |                                |  |
| <b>Total</b>                                       | Males   | <b>263,482</b>   | <b>73</b>            | <b>1,136</b> | <b>2,160</b>     | <b>206,659</b> | <b>52,016</b> | <b>1,438</b> | ذكور | <b>المجموع</b>                 |  |
|  | Females | <b>26,325</b>    | <b>1</b>             | <b>224</b>   | <b>416</b>       | <b>19,167</b>  | <b>6,405</b>  | <b>112</b>   | إناث |                                |  |

## جدول 22 (تابع): الأسر في قطاع غزة حسب نوع التجمع، عمر، جنس رب الأسرة ونوع المسكن، 2017

Table 22 (Cont.): Households in Gaza Strip by Type of Locality, Age, Sex of Head of Household, and Type of Housing Unit, 2017

| Type of Locality, Age and Sex of Head of Household |         | المجموع<br>Total | Type of Housing Unit   |                  |                                 |                  |               | نوع المسكن    |             | نوع التجمع وعمر وجنس رب الأسرة |        |
|--|---------|------------------|------------------------|------------------|---------------------------------|------------------|---------------|---------------|-------------|--------------------------------|--------|
|  |         |                  | غير مبين<br>Not Stated | أخرى*<br>Others* | غرفة مستقلة<br>Independent Room | شقة<br>Apartment | دار<br>House  | فيلا<br>Villa |             |                                |        |
| <b>Camps</b>                                       |         |                  |                        |                  |                                 |                  |               |               |             |                                | مخيمات |
| Less than 25                                       | Males   | 1,287            | 0                      | 0                | 54                              | 1,045            | 188           | 0             | ذكور        | أقل من 25                      |        |
|  | Females | 33               | 0                      | 0                | 4                               | 23               | 6             | 0             | إناث        |                                |        |
| 25 - 34  | Males   | 11,473           | 0                      | 4                | 280                             | 9,198            | 1,990         | 1             | ذكور        | 34 - 25                        |        |
|  | Females | 281              | 0                      | 0                | 11                              | 207              | 63            | 0             | إناث        |                                |        |
| 35 - 44  | Males   | 10,530           | 0                      | 2                | 70                              | 7,199            | 3,253         | 6             | ذكور        | 44 - 35                        |        |
|  | Females | 663              | 0                      | 0                | 8                               | 422              | 232           | 1             | إناث        |                                |        |
| 45 - 54  | Males   | 8,916            | 0                      | 4                | 14                              | 5,329            | 3,565         | 4             | ذكور        | 54 - 45                        |        |
|  | Females | 1,041            | 0                      | 0                | 7                               | 649              | 384           | 1             | إناث        |                                |        |
| 55 - 64  | Males   | 4,896            | 0                      | 5                | 7                               | 3,100            | 1,780         | 4             | ذكور        | 64 - 55                        |        |
|  | Females | 1,234            | 0                      | 0                | 8                               | 750              | 476           | 0             | إناث        |                                |        |
| 65 - 74  | Males   | 2,001            | 0                      | 0                | 8                               | 1,339            | 651           | 3             | ذكور        | 74 - 65                        |        |
|  | Females | 1,037            | 0                      | 0                | 8                               | 583              | 446           | 0             | إناث        |                                |        |
| 75+  | Males   | 775              | 0                      | 0                | 8                               | 432              | 334           | 1             | ذكور        | +75                            |        |
|  | Females | 729              | 0                      | 0                | 15                              | 414              | 300           | 0             | إناث        |                                |        |
| Not Stated   | Males   | 7                | 4                      | 0                | 0                               | 2                | 1             | 0             | ذكور        | غير مبين                       |        |
|  | Females | 0                | 0                      | 0                | 0                               | 0                | 0             | 0             | إناث        |                                |        |
| <b>Total</b>                                       | Males   | <b>39,885</b>    | <b>4</b>               | <b>15</b>        | <b>441</b>                      | <b>27,644</b>    | <b>11,762</b> | <b>19</b>     | <b>ذكور</b> | <b>المجموع</b>                 |        |
|  | Females | <b>5,018</b>     | <b>0</b>               | <b>0</b>         | <b>61</b>                       | <b>3,048</b>     | <b>1,907</b>  | <b>2</b>      | <b>إناث</b> |                                |        |

\* Others include: Tent, Marginal\ Caravan\ Barracks

\* اخرى تشمل: خيمة، براكية/كرفان/ برقس

جدول 23: الأسر في قطاع غزة حسب نوع التجمع، نوع المسكن، العلاقة بقوة العمل والجنس لرب الأسرة، 2017

Table 23: Households in Gaza Strip by Type of Locality, Type of Housing Unit, Activity Status and Sex of Head of Household, 2017

| Type of Locality and Type of Housing Unit | المجموع<br>Total |                | العلاقة بقوة العمل والجنس لرب الأسرة |               |                      |               |                     |               |                         |               |                 |                | نوع التجمع ونوع المسكن |
|---|------------------|----------------|--------------------------------------|---------------|----------------------|---------------|---------------------|---------------|-------------------------|---------------|-----------------|----------------|------------------------|
|   |                  |                | غير مبين                             |               | غير نشيطين اقتصادياً |               | نشطون اقتصادياً     |               |                         |               |                 |                |                        |
|   | Not Stated       |                | Not Economically Active              |               | Economically Active  |               | متعطّل سبق له العمل |               | متعطّل لم يسبق له العمل |               | مشتغل           |                |                        |
|   | إناث<br>Females  | ذكور<br>Males  | إناث<br>Females                      | ذكور<br>Males | إناث<br>Females      | ذكور<br>Males | إناث<br>Females     | ذكور<br>Males | إناث<br>Females         | ذكور<br>Males | إناث<br>Females | ذكور<br>Males  |                        |
| <b>Gaza Strip</b>                         |                  |                |                                      |               |                      |               |                     |               |                         |               |                 |                | قطاع غزة               |
| Villa                                     | 114              | 1,457          | 0                                    | 0             | 89                   | 270           | 2                   | 70            | 4                       | 40            | 19              | 1,077          | فيلا                   |
| House                                     | 8,312            | 63,778         | 0                                    | 3             | 7,407                | 14,266        | 282                 | 12,331        | 62                      | 5,642         | 561             | 31,536         | دار                    |
| Apartment                                 | 22,215           | 234,303        | 1                                    | 16            | 19,551               | 43,112        | 643                 | 35,583        | 147                     | 18,775        | 1,873           | 136,817        | شقة                    |
| Independent Room                          | 477              | 2,601          | 0                                    | 0             | 432                  | 319           | 18                  | 908           | 6                       | 389           | 21              | 985            | غرفة مستقلة            |
| Others*                                   | 224              | 1,151          | 0                                    | 0             | 206                  | 261           | 10                  | 359           | 3                       | 149           | 5               | 382            | أخرى*                  |
| Not Stated                                | 1                | 77             | 1                                    | 77            | 0                    | 0             | 0                   | 0             | 0                       | 0             | 0               | 0              | غير مبين               |
| <b>Total</b>                              | <b>31,343</b>    | <b>303,367</b> | <b>2</b>                             | <b>96</b>     | <b>27,685</b>        | <b>58,228</b> | <b>955</b>          | <b>49,251</b> | <b>222</b>              | <b>24,995</b> | <b>2,479</b>    | <b>170,797</b> | المجموع                |
| <b>Urban</b>                              |                  |                |                                      |               |                      |               |                     |               |                         |               |                 |                | حضر                    |
| Villa                                     | 112              | 1,438          | 0                                    | 0             | 88                   | 261           | 2                   | 69            | 4                       | 40            | 18              | 1,068          | فيلا                   |
| House                                     | 6,405            | 52,016         | 0                                    | 2             | 5,705                | 11,035        | 227                 | 10,237        | 51                      | 4,889         | 422             | 25,853         | دار                    |
| Apartment                                 | 19,167           | 206,659        | 1                                    | 9             | 16,894               | 37,958        | 520                 | 30,743        | 124                     | 17,021        | 1,628           | 120,928        | شقة                    |
| Independent Room                          | 416              | 2,160          | 0                                    | 0             | 378                  | 267           | 17                  | 728           | 4                       | 339           | 17              | 826            | غرفة مستقلة            |
| Others*                                   | 224              | 1,136          | 0                                    | 0             | 206                  | 255           | 10                  | 358           | 3                       | 147           | 5               | 376            | أخرى*                  |
| Not Stated                                | 1                | 73             | 1                                    | 73            | 0                    | 0             | 0                   | 0             | 0                       | 0             | 0               | 0              | غير مبين               |
| <b>Total</b>                              | <b>26,325</b>    | <b>263,482</b> | <b>2</b>                             | <b>84</b>     | <b>23,271</b>        | <b>49,776</b> | <b>776</b>          | <b>42,135</b> | <b>186</b>              | <b>22,436</b> | <b>2,090</b>    | <b>149,051</b> | المجموع                |

## جدول 23 (تابع): الأسر في قطاع غزة حسب نوع التجمع، نوع المسكن، العلاقة بقوة العمل والجنس لرب الأسرة، 2017

Table 23 (Cont): Households in Gaza Strip by Type of Locality, Type of Housing Unit, Activity Status and Sex of Head of Household, 2017

| Type of Locality and Type of Housing Unit | المجموع<br>Total |                 | العلاقة بقوة العمل والجنس لرب الأسرة |                 |                         |                 |                        |                 |               |                 |               |               | نوع التجمع ونوع المسكن |
|---|------------------|-----------------|--------------------------------------|-----------------|-------------------------|-----------------|------------------------|-----------------|---------------|-----------------|---------------|---------------|------------------------|
|   |                  |                 | غير مبين                             |                 | غير نشيطين اقتصادياً    |                 | Economically Active    |                 |               |                 |               |               |                        |
|   | Not Stated       |                 | Not Economically Active              |                 | متعطّل لم يسبق له العمل |                 | متعطّل سبق له العمل    |                 | مشتغل         |                 |               |               |                        |
|   |                  |                 |                                      |                 | Unemployed Never Worked |                 | Unemployed Ever Worked |                 | Employed      |                 |               |               |                        |
| إناث<br>Females                           | ذكور<br>Males    | إناث<br>Females | ذكور<br>Males                        | إناث<br>Females | ذكور<br>Males           | إناث<br>Females | ذكور<br>Males          | إناث<br>Females | ذكور<br>Males | إناث<br>Females | ذكور<br>Males |               |                        |
| <b>Camps</b>                              |                  |                 |                                      |                 |                         |                 |                        |                 |               |                 |               |               | مخيمات                 |
| Villa                                     | 2                | 19              | 0                                    | 0               | 1                       | 9               | 0                      | 1               | 0             | 0               | 1             | 9             | فيلا                   |
| House                                     | 1,907            | 11,762          | 0                                    | 1               | 1,702                   | 3,231           | 55                     | 2,094           | 11            | 753             | 139           | 5,683         | دار                    |
| Apartment                                 | 3,048            | 27,644          | 0                                    | 7               | 2,657                   | 5,154           | 123                    | 4,840           | 23            | 1,754           | 245           | 15,889        | شقة                    |
| Independent Room                          | 61               | 441             | 0                                    | 0               | 54                      | 52              | 1                      | 180             | 2             | 50              | 4             | 159           | غرفة مستقلة            |
| Others*                                   | 0                | 15              | 0                                    | 0               | 0                       | 6               | 0                      | 1               | 0             | 2               | 0             | 6             | أخرى*                  |
| Not Stated                                | 0                | 4               | 0                                    | 4               | 0                       | 0               | 0                      | 0               | 0             | 0               | 0             | 0             | غير مبين               |
| <b>Total</b>                              | <b>5,018</b>     | <b>39,885</b>   | <b>0</b>                             | <b>12</b>       | <b>4,414</b>            | <b>8,452</b>    | <b>179</b>             | <b>7,116</b>    | <b>36</b>     | <b>2,559</b>    | <b>389</b>    | <b>21,746</b> | المجموع                |

\* Others include: Tent, Marginal\ Caravan\ Barracks

\* أخرى تشمل: خيمة، براكية/كرفان/ بركس



## جدول 24: الأسر في قطاع غزة حسب نوع التجمع، حيافة المسكن، العلاقة بقوة العمل والجنس لرب الأسرة، 2017

Table 24: Households in Gaza Strip by Type of Locality, Tenure of Housing Unit, Activity Status and Sex of Head of Household, 2017

| Type of Locality and Tenure of Housing Unit | المجموع<br>Total |                | العلاقة بقوة العمل والجنس لرب الأسرة |           |                         |               |                        |               |                     |               |              |                | نوع التجمع وحيافة المسكن |
|---|------------------|----------------|--------------------------------------|-----------|-------------------------|---------------|------------------------|---------------|---------------------|---------------|--------------|----------------|--------------------------|
|   |                  |                | غير مبيّن                            |           | غير نشيطين اقتصادياً    |               | نشطون اقتصادياً        |               |                     |               |              |                |                          |
|   | Not Stated       |                | Not Economically Active              |           | Economically Active     |               | متعطّل سبق له العمل    |               | متعطّل سبق له العمل |               | مشتغل        |                |                          |
|   |                  |                |                                      |           | Unemployed Never Worked |               | Unemployed Ever Worked |               | Employed            |               |              |                |                          |
| إناث  | ذكور             | إناث           | ذكور                                 | إناث      | ذكور                    | إناث          | ذكور                   | إناث          | ذكور                | إناث          | ذكور         |                |                          |
| Females                                     | Males            | Females        | Males                                | Females   | Males                   | Females       | Males                  | Females       | Males               | Females       | Males        |                |                          |
| <b>Gaza Strip</b>                           |                  |                |                                      |           |                         |               |                        |               |                     |               |              |                | قطاع غزة                 |
| Owned                                       | 27427            | 251069         | 1                                    | 19        | 24477                   | 53046         | 727                    | 40484         | 173                 | 19080         | 2049         | 138440         | ملك                      |
| Rented Unfurnished, & Furnished             | 1,627            | 20,191         | 0                                    | 0         | 1,249                   | 2,417         | 104                    | 3,128         | 22                  | 1,824         | 252          | 12,822         | مستأجر غير مفروش، ومفروش |
| Without Payment                             | 2,222            | 31,598         | 0                                    | 0         | 1,897                   | 2,705         | 124                    | 5,541         | 27                  | 4,038         | 174          | 19,314         | دون مقابل                |
| For Work, & Others                          | 66               | 432            | 0                                    | 0         | 62                      | 60            | 0                      | 98            | 0                   | 53            | 4            | 221            | مقابل عمل، واخرى         |
| Not Stated                                  | 1                | 77             | 1                                    | 77        | 0                       | 0             | 0                      | 0             | 0                   | 0             | 0            | 0              | غير مبيّن                |
| <b>Total</b>                                | <b>31,343</b>    | <b>303,367</b> | <b>2</b>                             | <b>96</b> | <b>27,685</b>           | <b>58,228</b> | <b>955</b>             | <b>49,251</b> | <b>222</b>          | <b>24,995</b> | <b>2,479</b> | <b>170,797</b> | المجموع                  |
| <b>Urban</b>                                |                  |                |                                      |           |                         |               |                        |               |                     |               |              |                | حضر                      |
| Owned                                       | 22,826           | 216,648        | 1                                    | 11        | 20,388                  | 45,181        | 597                    | 34,544        | 142                 | 17,040        | 1,698        | 119,872        | ملك                      |
| Rented Unfurnished, & Furnished             | 1,426            | 17,245         | 0                                    | 0         | 1,094                   | 2,102         | 80                     | 2,487         | 21                  | 1,569         | 231          | 11,087         | مستأجر غير مفروش، ومفروش |
| Without Payment                             | 2,012            | 29,105         | 0                                    | 0         | 1,733                   | 2,434         | 99                     | 5,014         | 23                  | 3,776         | 157          | 17,881         | دون مقابل                |
| For Work & Others                           | 60               | 411            | 0                                    | 0         | 56                      | 59            | 0                      | 90            | 0                   | 51            | 4            | 211            | مقابل عمل، واخرى         |
| Not Stated                                  | 1                | 73             | 1                                    | 73        | 0                       | 0             | 0                      | 0             | 0                   | 0             | 0            | 0              | غير مبيّن                |
| <b>Total</b>                                | <b>26,325</b>    | <b>263,482</b> | <b>2</b>                             | <b>84</b> | <b>23,271</b>           | <b>49,776</b> | <b>776</b>             | <b>42,135</b> | <b>186</b>          | <b>22,436</b> | <b>2,090</b> | <b>149,051</b> | المجموع                  |

## جدول 24 (تابع): الأسر في قطاع غزة حسب نوع التجمع، حيازة المسكن، العلاقة بقوة العمل والجنس لرب الأسرة، 2017

Table 24 (Cont): Households in Gaza Strip by Type of Locality, Tenure of Housing Unit, Activity Status and Sex of Head of Household, 2017

| Type of Locality and Tenure of Housing Unit     | المجموع<br>Total |               | العلاقة بقوة العمل والجنس لرب الأسرة |               |                         |               |                     |               |                 |               |                 |               | نوع التجمع وحيازة المسكن |                 |
|---|------------------|---------------|--------------------------------------|---------------|-------------------------|---------------|---------------------|---------------|-----------------|---------------|-----------------|---------------|--------------------------|-----------------|
|   |                  |               | غير ميبين                            |               | غير نشيطين اقتصادياً    |               | Economically Active |               |                 |               |                 |               |                          | نشطون اقتصادياً |
|   | Not Stated       |               | Not Economically Active              |               | متعطّل لم يسبق له العمل |               | متعطّل سبق له العمل |               | مشتغل           |               | Employed        |               |                          |                 |
|   | إناث<br>Females  | ذكور<br>Males | إناث<br>Females                      | ذكور<br>Males | إناث<br>Females         | ذكور<br>Males | إناث<br>Females     | ذكور<br>Males | إناث<br>Females | ذكور<br>Males | إناث<br>Females | ذكور<br>Males |                          |                 |
| <b>Camps</b>                                    |                  |               |                                      |               |                         |               |                     |               |                 |               |                 |               |                          | مخيمات          |
| Owned   | 4,601            | 34,421        | 0                                    | 8             | 4,089                   | 7,865         | 130                 | 5,940         | 31              | 2,040         | 351             | 18,568        | ملك                      |                 |
| Rented Unfurnished, & Furnished Without Payment | 201              | 2,946         | 0                                    | 0             | 155                     | 315           | 24                  | 641           | 1               | 255           | 21              | 1,735         | مستأجر غير مفروش، ومفروش |                 |
| For Work & Others                               | 6                | 21            | 0                                    | 0             | 6                       | 1             | 0                   | 8             | 0               | 2             | 0               | 10            | دون مقابل                |                 |
| Not Stated                                      | 0                | 4             | 0                                    | 4             | 0                       | 0             | 0                   | 0             | 0               | 0             | 0               | 0             | مقابل عمل، واخرى         |                 |
| <b>Total</b>                                    | <b>5,018</b>     | <b>39,885</b> | <b>0</b>                             | <b>12</b>     | <b>4,414</b>            | <b>8,452</b>  | <b>179</b>          | <b>7,116</b>  | <b>36</b>       | <b>2,559</b>  | <b>389</b>      | <b>21,746</b> | غير ميبين                |                 |
|   |                  |               |                                      |               |                         |               |                     |               |                 |               |                 |               | المجموع                  |                 |

## جدول 25: المساكن المأهولة والأفراد في قطاع غزة حسب نوع التجمع وحياسة المسكن، 2017

Table25: Occupied Housing Units and Persons in Gaza Strip by Type of Locality and Tenure of Housing Unit, 2017

| Type of Locality |               | المجموع<br>Total | Tenure of Housing Unit |                |                       |                              |                                     |   | حياسة المسكن |       | نوع التجمع |
|------------------|---------------|------------------|------------------------|----------------|-----------------------|------------------------------|-------------------------------------|---|--------------|-------|------------|
|                  |               |                  | غير مبين<br>Not Stated | أخرى<br>Others | مقابل عمل<br>For Work | دون مقابل<br>Without Payment | مستأجر مفروش<br>Rented<br>Furnished | مستأجر غير مفروش<br>Rented<br>Unfurnished | ملك<br>Owned |       |            |
| Gaza Strip       | Housing Units | 334,710          | 78                     | 282            | 216                   | 33,820                       | 745                                 | 21,073                                    | 278,496      | مساكن | قطاع غزة   |
|                  | Persons       | 1,874,210        | 438                    | 1,553          | 1,249                 | 176,453                      | 3,651                               | 108,198                                   | 1,582,668    | أفراد |            |
| Urban            | Housing Units | 289,807          | 74                     | 264            | 207                   | 31,117                       | 666                                 | 18,005                                    | 239,474      | مساكن | حضر        |
|                  | Persons       | 1,623,675        | 416                    | 1,473          | 1,205                 | 162,855                      | 3,272                               | 92,598                                    | 1,361,856    | أفراد |            |
| Camps            | Housing Units | 44,903           | 4                      | 18             | 9                     | 2,703                        | 79                                  | 3,068                                     | 39,022       | مساكن | مخيمات     |
|                  | Persons       | 250,535          | 22                     | 80             | 44                    | 13,598                       | 379                                 | 15,600                                    | 220,812      | أفراد |            |

جدول 26: المساكن المأهولة والأفراد في قطاع غزة حسب نوع التجمع، نوع المسكن وحياسة المسكن، 2017

Table 26: Occupied Housing Units and Persons in Gaza Strip by Type of Locality, Type of Housing Unit and Tenure of Housing Unit, 2017

| Type of Locality and Type of Housing Unit |               | المجموع<br>Total | Tenure of Housing Unit |                |                       |                              |                                  |  | حياسة المسكن |       | نوع التجمع ونوع المسكن |          |
|---|---------------|------------------|------------------------|----------------|-----------------------|------------------------------|----------------------------------|--|--------------|-------|------------------------|----------|
|   |               |                  | غير مبين<br>Not Stated | أخرى<br>Others | مقابل عمل<br>For Work | دون مقابل<br>Without Payment | مستأجر مفروش<br>Rented Furnished | مستأجر غير مفروش<br>Rented Unfurnished | ملك<br>Owned |       |                        |          |
| <b>Gaza Strip</b>                         |               |                  |                        |                |                       |                              |                                  |  |              |       |                        | قطاع غزة |
| Villa                                     | Housing Units | 1,571            | 0                      | 0              | 2                     | 29                           | 1                                | 18                                     | 1,521        | مساكن | فيلا                   |          |
|   | Persons       | 9,630            | 0                      | 0              | 5                     | 143                          | 4                                | 118                                    | 9,360        | أفراد |                        |          |
| House                                     | Housing Units | 72,090           | 0                      | 73             | 38                    | 3,291                        | 55                               | 3,321                                  | 65,312       | مساكن | دار                    |          |
|   | Persons       | 449,561          | 0                      | 459            | 240                   | 18,257                       | 327                              | 18,981                                 | 411,297      | أفراد |                        |          |
| Apartment                                 | Housing Units | 256,518          | 0                      | 152            | 155                   | 29,550                       | 683                              | 17,649                                 | 208,329      | مساكن | شقة                    |          |
|   | Persons       | 1,396,837        | 0                      | 835            | 883                   | 154,178                      | 3,303                            | 88,760                                 | 1,148,878    | أفراد |                        |          |
| Independent Room                          | Housing Units | 3,078            | 0                      | 13             | 11                    | 723                          | 6                                | 85                                     | 2,240        | مساكن | غرفة مستقلة            |          |
|   | Persons       | 10,961           | 0                      | 53             | 45                    | 2,691                        | 17                               | 339                                    | 7,816        | أفراد |                        |          |
| Others*                                   | Housing Units | 1,375            | 0                      | 44             | 10                    | 227                          | 0                                | 0                                      | 1,094        | مساكن | أخرى*                  |          |
|   | Persons       | 6,783            | 0                      | 206            | 76                    | 1,184                        | 0                                | 0                                      | 5,317        | أفراد |                        |          |
| Not Stated                                | Housing Units | 78               | 78                     | 0              | 0                     | 0                            | 0                                | 0                                      | 0            | مساكن | غير مبين               |          |
|   | Persons       | 438              | 438                    | 0              | 0                     | 0                            | 0                                | 0                                      | 0            | أفراد |                        |          |
| Total                                     | Housing Units | 334,710          | 78                     | 282            | 216                   | 33,820                       | 745                              | 21,073                                 | 278,496      | مساكن | المجموع                |          |
|   | Persons       | 1,874,210        | 438                    | 1,553          | 1,249                 | 176,453                      | 3,651                            | 108,198                                | 1,582,668    | أفراد |                        |          |

## جدول 26 (تابع): المساكن المأهولة والأفراد في قطاع غزة حسب نوع التجمع، نوع المسكن وحياسة المسكن، 2017

Table 26 (Cont.): Occupied Housing Units and Persons in Gaza Strip by Type of Locality, Type of Housing Unit and Tenure of Housing Unit, 2017

| Type of Locality and Type of Housing Unit |                      | المجموع<br>Total | Tenure of Housing Unit |                |                       |                              |                                     | حياسة المسكن                              |                  | نوع التجمع ونوع المسكن |                |
|---|----------------------|------------------|------------------------|----------------|-----------------------|------------------------------|-------------------------------------|---|------------------|------------------------|----------------|
|   |                      |                  | غير مبين<br>Not Stated | أخرى<br>Others | مقابل عمل<br>For Work | دون مقابل<br>Without Payment | مستأجر مفروش<br>Rented<br>Furnished | مستأجر غير مفروش<br>Rented<br>Unfurnished | ملك<br>Owned     |                        |                |
| <b>Urban</b>                              |                      |                  |                        |                |                       |                              |                                     |   |                  |                        | حضر            |
| Villa                                     | Housing Units        | 1,550            | 0                      | 0              | 2                     | 29                           | 1                                   | 18  | 1,500            | مسكن                   | فيلا           |
|   | Persons              | 9,497            | 0                      | 0              | 5                     | 143                          | 4                                   | 118                                       | 9,227            | أفراد                  |                |
| House                                     | Housing Units        | 58,421           | 0                      | 66             | 34                    | 2,680                        | 38                                  | 2,162                                     | 53,441           | مسكن                   | دار            |
|   | Persons              | 364,833          | 0                      | 432            | 217                   | 14,824                       | 244                                 | 12,594                                    | 336,522          | أفراد                  |                |
| Apartment                                 | Housing Units        | 225,826          | 0                      | 141            | 150                   | 27,523                       | 621                                 | 15,757                                    | 181,634          | مسكن                   | شقة            |
|   | Persons              | 1,233,047        | 0                      | 782            | 862                   | 144,277                      | 3,007                               | 79,608                                    | 1,004,511        | أفراد                  |                |
| Independent Room                          | Housing Units        | 2,576            | 0                      | 13             | 11                    | 661                          | 6                                   | 68  | 1,817            | مسكن                   | غرفة مستقلة    |
|   | Persons              | 9,178            | 0                      | 53             | 45                    | 2,442                        | 17                                  | 278                                       | 6,343            | أفراد                  |                |
| Others*                                   | Housing Units        | 1,360            | 0                      | 44             | 10                    | 224                          | 0                                   | 0   | 1,082            | مسكن                   | أخرى*          |
|   | Persons              | 6,704            | 0                      | 206            | 76                    | 1,169                        | 0                                   | 0   | 5,253            | أفراد                  |                |
| Not Stated                                | Housing Units        | 74               | 74                     | 0              | 0                     | 0                            | 0                                   | 0   | 0                | مسكن                   | غير مبين       |
|   | Persons              | 416              | 416                    | 0              | 0                     | 0                            | 0                                   | 0   | 0                | أفراد                  |                |
| <b>Total</b>                              | <b>Housing Units</b> | <b>289,807</b>   | <b>74</b>              | <b>264</b>     | <b>207</b>            | <b>31,117</b>                | <b>666</b>                          | <b>18,005</b>                             | <b>239,474</b>   | <b>مسكن</b>            | <b>المجموع</b> |
|   | <b>Persons</b>       | <b>1,623,675</b> | <b>416</b>             | <b>1,473</b>   | <b>1,205</b>          | <b>162,855</b>               | <b>3,272</b>                        | <b>92,598</b>                             | <b>1,361,856</b> | <b>أفراد</b>           |                |

## جدول 26 (تابع): المساكن المأهولة والأفراد في قطاع غزة حسب نوع التجمع، نوع المسكن وحياسة المسكن، 2017

Table 26 (Cont.): Occupied Housing Units and Persons in Gaza Strip by Type of Locality, Type of Housing Unit and Tenure of Housing Unit, 2017

| Type of Locality and Type of Housing Unit |                      | المجموع<br>Total | Tenure of Housing Unit |                |                       |                              |                                  |  | حياسة المسكن   |              | نوع التجمع ونوع المسكن |        |
|---|----------------------|------------------|------------------------|----------------|-----------------------|------------------------------|----------------------------------|--|----------------|--------------|------------------------|--------|
|   |                      |                  | غير مبين<br>Not Stated | أخرى<br>Others | مقابل عمل<br>For Work | دون مقابل<br>Without Payment | مستأجر مفروش<br>Rented Furnished | مستأجر غير مفروش<br>Rented Unfurnished | ملك<br>Owned   |              |                        |        |
| <b>Camps</b>                              |                      |                  |                        |                |                       |                              |                                  |  |                |              |                        | مخيمات |
| Villa                                     | Housing Units        | 21               | 0                      | 0              | 0                     | 0                            | 0                                | 0                                      | 21             | مساكن        | فيلا                   |        |
|   | Persons              | 133              | 0                      | 0              | 0                     | 0                            | 0                                | 0                                      | 133            | أفراد        |                        |        |
| House                                     | Housing Units        | 13,669           | 0                      | 7              | 4                     | 611                          | 17                               | 1,159                                  | 11,871         | مساكن        | دار                    |        |
|   | Persons              | 84,728           | 0                      | 27             | 23                    | 3,433                        | 83                               | 6,387                                  | 74,775         | أفراد        |                        |        |
| Apartment                                 | Housing Units        | 30,692           | 0                      | 11             | 5                     | 2,027                        | 62                               | 1,892                                  | 26,695         | مساكن        | شقة                    |        |
|   | Persons              | 163,790          | 0                      | 53             | 21                    | 9,901                        | 296                              | 9,152                                  | 144,367        | أفراد        |                        |        |
| Independent Room                          | Housing Units        | 502              | 0                      | 0              | 0                     | 62                           | 0                                | 17                                     | 423            | مساكن        | غرفة مستقلة            |        |
|   | Persons              | 1,783            | 0                      | 0              | 0                     | 249                          | 0                                | 61                                     | 1,473          | أفراد        |                        |        |
| Others*                                   | Housing Units        | 15               | 0                      | 0              | 0                     | 3                            | 0                                | 0                                      | 12             | مساكن        | أخرى*                  |        |
|   | Persons              | 79               | 0                      | 0              | 0                     | 15                           | 0                                | 0                                      | 64             | أفراد        |                        |        |
| Not Stated                                | Housing Units        | 4                | 4                      | 0              | 0                     | 0                            | 0                                | 0                                      | 0              | مساكن        | غير مبين               |        |
|   | Persons              | 22               | 22                     | 0              | 0                     | 0                            | 0                                | 0                                      | 0              | أفراد        |                        |        |
| <b>Total</b>                              | <b>Housing Units</b> | <b>44,903</b>    | <b>4</b>               | <b>18</b>      | <b>9</b>              | <b>2,703</b>                 | <b>79</b>                        | <b>3,068</b>                           | <b>39,022</b>  | <b>مساكن</b> | <b>المجموع</b>         |        |
|   | <b>Persons</b>       | <b>250,535</b>   | <b>22</b>              | <b>80</b>      | <b>44</b>             | <b>13,598</b>                | <b>379</b>                       | <b>15,600</b>                          | <b>220,812</b> | <b>أفراد</b> |                        |        |

\* Others include: Tent, Marginal\ Caravan\ Barracks

\* اخرى تشمل: خيمة، براكية/كرفان/ بركس

## جدول 27: الأسر في قطاع غزة حسب نوع التجمع، نوع المسكن ونوع الأسرة، 2017

Table 27: Households in Gaza Strip by Type of Locality, Type of Housing Unit and Type of Household, 2017

| Type of Locality and Type of Housing Unit | المجموع<br>Total | نوع الأسرة             |                                   |                                  |                                 |  | نوع التجمع ونوع المسكن |
|---|------------------|------------------------|-----------------------------------|----------------------------------|---------------------------------|--|------------------------|
|   |                  | غير مبين<br>Not Stated | أسرة مركبة<br>Composite Household | أسرة ممتدة<br>Extended Household | أسرة نووية<br>Nuclear Household | أسرة من شخص واحد<br>One Person Household |                        |
| <b>Gaza Strip</b>                         |                  |                        |                                   |                                  |                                 |  | قطاع غزة               |
| Villa                                     | 1,571            | 0                      | 6                                 | 237                              | 1,302                           | 26                                       | فيلا                   |
| House                                     | 72,090           | 3                      | 165                               | 13,148                           | 56,035                          | 2,739                                    | دار                    |
| Apartment                                 | 256,518          | 14                     | 500                               | 33,480                           | 215,210                         | 7,314                                    | شقة                    |
| Independent Room                          | 3,078            | 0                      | 2                                 | 61                               | 2,572                           | 443                                      | غرفة مستقلة            |
| Others*                                   | 1,375            | 0                      | 5                                 | 143                              | 1,089                           | 138                                      | أخرى*                  |
| Not Stated                                | 78               | 77                     | 0                                 | 0                                | 0                               | 1  | غير مبين               |
| <b>Total</b>                              | <b>334,710</b>   | <b>94</b>              | <b>678</b>                        | <b>47,069</b>                    | <b>276,208</b>                  | <b>10,661</b>                            | المجموع                |
| <b>Urban</b>                              |                  |                        |                                   |                                  |                                 |  | حضر                    |
| Villa                                     | 1,550            | 0                      | 6                                 | 236                              | 1,282                           | 26                                       | فيلا                   |
| House                                     | 58,421           | 2                      | 111                               | 10,174                           | 46,080                          | 2,054                                    | دار                    |
| Apartment                                 | 225,826          | 11                     | 443                               | 29,764                           | 189,414                         | 6,194                                    | شقة                    |
| Independent Room                          | 2,576            | 0                      | 2                                 | 56                               | 2,140                           | 378                                      | غرفة مستقلة            |
| Others*                                   | 1,360            | 0                      | 5                                 | 141                              | 1,076                           | 138                                      | أخرى*                  |
| Not Stated                                | 74               | 73                     | 0                                 | 0                                | 0                               | 1  | غير مبين               |
| <b>Total</b>                              | <b>289,807</b>   | <b>86</b>              | <b>567</b>                        | <b>40,371</b>                    | <b>239,992</b>                  | <b>8,791</b>                             | المجموع                |

## جدول 27 (تابع): الأسر في قطاع غزة حسب نوع التجمع، نوع المسكن ونوع الأسرة، 2017

Table 27 (cont.): Households in Gaza Strip by Type of Locality, Type of Housing Unit and Type of Household, 2017

| Type of Locality and Type of Housing Unit | المجموع<br>Total | نوع الأسرة             |                                   |                                  |                                 |  | نوع التجمع ونوع المسكن |
|---|------------------|------------------------|-----------------------------------|----------------------------------|---------------------------------|--|------------------------|
|   |                  | غير مبين<br>Not Stated | أسرة مركبة<br>Composite Household | أسرة ممتدة<br>Extended Household | أسرة نووية<br>Nuclear Household | أسرة من شخص واحد<br>One Person Household |                        |
| Camps                                     |                  |                        |                                   |                                  |                                 |  | مخيمات                 |
| Villa                                     | 21               | 0                      | 0                                 | 1                                | 20                              | 0  | فيلا                   |
| House                                     | 13,669           | 1                      | 54                                | 2,974                            | 9,955                           | 685                                      | دار                    |
| Apartment                                 | 30,692           | 3                      | 57                                | 3,716                            | 25,796                          | 1,120                                    | شقة                    |
| Independent Room                          | 502              | 0                      | 0                                 | 5                                | 432                             | 65                                       | غرفة مستقلة            |
| Others*                                   | 15               | 0                      | 0                                 | 2                                | 13                              | 0  | أخرى*                  |
| Not Stated                                | 4                | 4                      | 0                                 | 0                                | 0                               | 0  | غير مبين               |
| <b>Total</b>                              | <b>44,903</b>    | <b>8</b>               | <b>111</b>                        | <b>6,698</b>                     | <b>36,216</b>                   | <b>1,870</b>                             | <b>المجموع</b>         |



## جدول 28: الأسر في قطاع غزة حسب نوع التجمع، حيازة المسكن ونوع الأسرة، 2017

Table 28: Households in Gaza Strip by Type of Locality, Tenure of Housing Unit and Type of Household, 2017

| Type of Locality and Tenure of Housing Unit | المجموع<br>Total | نوع الأسرة             |                                   |                                  |                                |  | نوع التجمع وحيازة المسكن |
|---|------------------|------------------------|-----------------------------------|----------------------------------|--------------------------------|--|--------------------------|
|   |                  | غير مبين<br>Not Stated | أسرة مركبة<br>Composite Household | أسرة ممتدة<br>Extended Household | أسرة نوية<br>Nuclear Household | أسرة من شخص واحد<br>One Person Household |                          |
| <b>Gaza Strip</b>                           |                  |                        |                                   |                                  |                                |  | قطاع غزة                 |
| Owned                                       | 278,496          | 17                     | 527                               | 41,872                           | 226,781                        | 9,299                                    | ملك                      |
| Rented Unfurnished, & Furnished             | 21,818           | 0                      | 62                                | 2,143                            | 19,228                         | 385                                      | مستأجر غير مفروش، ومفروش |
| Without Payment                             | 33,820           | 0                      | 87                                | 2,973                            | 29,802                         | 958                                      | دون مقابل                |
| For Work, & Others                          | 498              | 0                      | 2                                 | 81                               | 397                            | 18                                       | مقابل عمل، واخرى         |
| Not Stated                                  | 78               | 77                     | 0                                 | 0                                | 0                              | 1  | غير مبين                 |
| <b>Total</b>                                | <b>334,710</b>   | <b>94</b>              | <b>678</b>                        | <b>47,069</b>                    | <b>276,208</b>                 | <b>10,661</b>                            | المجموع                  |
| <b>Urban</b>                                |                  |                        |                                   |                                  |                                |  | حضر                      |
| Owned                                       | 239,474          | 13                     | 436                               | 35,637                           | 195,800                        | 7,588                                    | ملك                      |
| Rented Unfurnished, & Furnished             | 18,671           | 0                      | 51                                | 1,921                            | 16,367                         | 332                                      | مستأجر غير مفروش، ومفروش |
| Without Payment                             | 31,117           | 0                      | 78                                | 2,738                            | 27,448                         | 853                                      | دون مقابل                |
| For Work, & Others                          | 471              | 0                      | 2                                 | 75                               | 377                            | 17                                       | مقابل عمل، واخرى         |
| Not Stated                                  | 74               | 73                     | 0                                 | 0                                | 0                              | 1  | غير مبين                 |
| <b>Total</b>                                | <b>289,807</b>   | <b>86</b>              | <b>567</b>                        | <b>40,371</b>                    | <b>239,992</b>                 | <b>8,791</b>                             | المجموع                  |

## جدول 28 (تابع): الأسر في قطاع غزة حسب نوع التجمع، حيازة المسكن ونوع الأسرة، 2017

Table 28 (Cont.): Households in Gaza Strip by Tenure of Housing Unit, Type of Locality and Type of Household, 2017

| Type of Locality and Tenure of Housing Unit | المجموع<br>Total | نوع الأسرة             |                                   |                                  |                                |  | نوع التجمع وحيازة المسكن |
|---|------------------|------------------------|-----------------------------------|----------------------------------|--------------------------------|--|--------------------------|
|   |                  | غير مبين<br>Not Stated | أسرة مركبة<br>Composite Household | أسرة ممتدة<br>Extended Household | أسرة نوية<br>Nuclear Household | أسرة من شخص واحد<br>One Person Household |                          |
| <b>Camps</b>                                |                  |                        |                                   |                                  |                                |  | مخيمات                   |
| Owned                                       | 39,022           | 4                      | 91                                | 6,235                            | 30,981                         | 1,711                                    | ملك                      |
| Rented Unfurnished, & Furnished             | 3,147            | 0                      | 11                                | 222                              | 2,861                          | 53                                       | مستأجر غير مفروش، ومفروش |
| Without Payment                             | 2,703            | 0                      | 9                                 | 235                              | 2,354                          | 105                                      | دون مقابل                |
| For Work, & Others                          | 27               | 0                      | 0                                 | 6                                | 20                             | 1  | مقابل عمل، واخرى         |
| Not Stated                                  | 4                | 4                      | 0                                 | 0                                | 0                              | 0  | غير مبين                 |
| <b>Total</b>                                | <b>44,903</b>    | <b>8</b>               | <b>111</b>                        | <b>6,698</b>                     | <b>36,216</b>                  | <b>1,870</b>                             | المجموع                  |

## جدول 29: الأسر في قطاع غزة حسب نوع التجمع، حيازة المسكن وحجم الأسرة، 2017

Table 29: Households in Gaza Strip by Type of Locality, Tenure of Housing Unit and Household Size, 2017

| Type of Locality and Tenure of Housing Unit | المجموع<br>Total | حجم الأسرة    |               |               |               |               |               |               |               |               |               |               | نوع التجمع وحيازة المسكن       |          |
|---|------------------|---------------|---------------|---------------|---------------|---------------|---------------|---------------|---------------|---------------|---------------|---------------|--------------------------------|----------|
|   |                  | +11           | 10            | 9             | 8             | 7             | 6             | 5             | 4             | 3             | 2             | 1             |                                |          |
| <b>Gaza Strip</b>                           |                  |               |               |               |               |               |               |               |               |               |               |               |                                | قطاع غزة |
| Owned                                       | 278,496          | 11,035        | 9,357         | 16,769        | 26,802        | 36,692        | 42,149        | 39,787        | 34,128        | 27,027        | 25,451        | 9,299         | ملك                            |          |
| Rented Unfurnished, & Furnished             | 21,818           | 555           | 410           | 861           | 1,378         | 2,247         | 3,067         | 3,801         | 3,798         | 2,772         | 2,544         | 385           | مستأجر غير مفروش،<br>ومفروش    |          |
| Without Payment                             | 33,820           | 826           | 757           | 1,385         | 2,468         | 3,739         | 4,941         | 5,625         | 5,467         | 4,225         | 3,429         | 958           | دون مقابل                      |          |
| For Work, & Others                          | 498              | 23            | 21            | 23            | 43            | 52            | 70            | 74            | 79            | 55            | 40            | 18            | مقابل عمل، وأخرى               |          |
| Not Stated                                  | 78               | 5             | 2             | 3             | 2             | 11            | 12            | 18            | 9             | 5             | 10            | 1             | غير مبيّن                      |          |
| <b>Total</b>                                | <b>334,710</b>   | <b>12,444</b> | <b>10,547</b> | <b>19,041</b> | <b>30,693</b> | <b>42,741</b> | <b>50,239</b> | <b>49,305</b> | <b>43,481</b> | <b>34,084</b> | <b>31,474</b> | <b>10,661</b> | المجموع                        |          |
| <b>Urban</b>                                |                  |               |               |               |               |               |               |               |               |               |               |               |                                | حضر      |
| Owned                                       | 239,474          | 9,578         | 7,991         | 14,249        | 22,906        | 31,433        | 36,522        | 34,524        | 29,586        | 23,272        | 21,825        | 7,588         | ملك                            |          |
| Rented Unfurnished, & Furnished             | 18,671           | 488           | 358           | 730           | 1,176         | 1,939         | 2,618         | 3,246         | 3,247         | 2,363         | 2,174         | 332           | مستأجر غير مفروش،<br>دون مقابل |          |
| Without Payment                             | 31,117           | 774           | 702           | 1,279         | 2,281         | 3,474         | 4,565         | 5,202         | 4,991         | 3,835         | 3,161         | 853           | دون مقابل                      |          |
| For Work, & Others                          | 471              | 23            | 21            | 22            | 40            | 52            | 67            | 69            | 72            | 50            | 38            | 17            | مقابل عمل، وأخرى               |          |
| Not Stated                                  | 74               | 5             | 2             | 3             | 2             | 10            | 12            | 15            | 9             | 5             | 10            | 1             | غير مبيّن                      |          |
| <b>Total</b>                                | <b>289,807</b>   | <b>10,868</b> | <b>9,074</b>  | <b>16,283</b> | <b>26,405</b> | <b>36,908</b> | <b>43,784</b> | <b>43,056</b> | <b>37,905</b> | <b>29,525</b> | <b>27,208</b> | <b>8,791</b>  | المجموع                        |          |

## جدول 29 (تابع): الأسر في قطاع غزة حسب نوع التجمع، حيازة المسكن وحجم الأسرة، 2017

Table 29 (Cont.): Households in Gaza Strip by Type of Locality, Tenure of Housing Unit and Household Size, 2017

| Type of Locality and Tenure of Housing Unit | المجموع<br>Total | حجم الأسرة   |              |              |              |              |              |              |              |              |              |              | نوع التجمع وحيازة المسكن |        |
|---|------------------|--------------|--------------|--------------|--------------|--------------|--------------|--------------|--------------|--------------|--------------|--------------|--------------------------|--------|
|   |                  | +11          | 10           | 9            | 8            | 7            | 6            | 5            | 4            | 3            | 2            | 1            |                          |        |
| <b>Camps</b>                                |                  |              |              |              |              |              |              |              |              |              |              |              |                          | مخيمات |
| Owned                                       | 39,022           | 1,457        | 1,366        | 2,520        | 3,896        | 5,259        | 5,627        | 5,263        | 4,542        | 3,755        | 3,626        | 1,711        | ملك                      |        |
| Rented Unfurnished, & Furnished             | 3,147            | 67           | 52           | 131          | 202          | 308          | 449          | 555          | 551          | 409          | 370          | 53           | مستأجر غير مفروش، ومفروش |        |
| Without Payment                             | 2,703            | 52           | 55           | 106          | 187          | 265          | 376          | 423          | 476          | 390          | 268          | 105          | دون مقابل                |        |
| For Work, & Others                          | 27               | 0            | 0            | 1            | 3            | 0            | 3            | 5            | 7            | 5            | 2            | 1            | مقابل عمل، واخرى         |        |
| Not Stated                                  | 4                | 0            | 0            | 0            | 0            | 1            | 0            | 3            | 0            | 0            | 0            | 0            | غير مبين                 |        |
| <b>Total</b>                                | <b>44,903</b>    | <b>1,576</b> | <b>1,473</b> | <b>2,758</b> | <b>4,288</b> | <b>5,833</b> | <b>6,455</b> | <b>6,249</b> | <b>5,576</b> | <b>4,559</b> | <b>4,266</b> | <b>1,870</b> | <b>المجموع</b>           |        |

جدول 30: الأسر في قطاع غزة حسب نوع التجمع، عدد الغرف في المسكن وحجم الأسرة، 2017

Table30: Households in Gaza Strip by Type of Locality, Number of Rooms in Housing Unit and Household Size, 2017

| Type of Locality and Number of Rooms | المجموع<br>Total | حجم الأسرة    |               |               |               |               |               |               |               |               |               |               | نوع التجمع وعدد الغرف |          |
|--------------------------------------|------------------|---------------|---------------|---------------|---------------|---------------|---------------|---------------|---------------|---------------|---------------|---------------|-----------------------|----------|
|                                      |                  | +11           | 10            | 9             | 8             | 7             | 6             | 5             | 4             | 3             | 2             | 1             |                       |          |
| <b>Gaza Strip</b>                    |                  |               |               |               |               |               |               |               |               |               |               |               |                       | قطاع غزة |
| 1                                    | 14,127           | 44            | 58            | 120           | 299           | 573           | 1,140         | 1,898         | 2,742         | 2,655         | 2,884         | 1,714         | 1                     |          |
| 2                                    | 53,735           | 535           | 697           | 1,356         | 2,566         | 4,351         | 6,439         | 8,525         | 9,442         | 8,465         | 8,382         | 2,977         | 2                     |          |
| 3                                    | 105,030          | 2,550         | 2,644         | 5,271         | 8,898         | 13,401        | 16,106        | 16,773        | 14,552        | 11,329        | 10,422        | 3,084         | 3                     |          |
| 4                                    | 103,994          | 4,790         | 4,216         | 7,444         | 11,762        | 15,508        | 17,251        | 14,781        | 11,417        | 8,023         | 6,827         | 1,975         | 4                     |          |
| 5+                                   | 57,746           | 4,520         | 2,930         | 4,847         | 7,166         | 8,897         | 9,291         | 7,310         | 5,319         | 3,607         | 2,949         | 910           | +5                    |          |
| Not Stated                           | 78               | 5             | 2             | 3             | 2             | 11            | 12            | 18            | 9             | 5             | 10            | 1             | غير مبيّن             |          |
| <b>Total</b>                         | <b>334,710</b>   | <b>12,444</b> | <b>10,547</b> | <b>19,041</b> | <b>30,693</b> | <b>42,741</b> | <b>50,239</b> | <b>49,305</b> | <b>43,481</b> | <b>34,084</b> | <b>31,474</b> | <b>10,661</b> | <b>المجموع</b>        |          |
| <b>Urban</b>                         |                  |               |               |               |               |               |               |               |               |               |               |               |                       | حضر      |
| 1                                    | 11,328           | 36            | 48            | 95            | 245           | 456           | 892           | 1,510         | 2,216         | 2,136         | 2,349         | 1,345         | 1                     |          |
| 2                                    | 43,982           | 433           | 572           | 1,082         | 2,060         | 3,530         | 5,242         | 7,037         | 7,801         | 6,985         | 6,900         | 2,340         | 2                     |          |
| 3                                    | 89,687           | 2,149         | 2,194         | 4,353         | 7,422         | 11,329        | 13,727        | 14,479        | 12,564        | 9,860         | 9,054         | 2,556         | 3                     |          |
| 4                                    | 92,463           | 4,270         | 3,703         | 6,472         | 10,293        | 13,584        | 15,407        | 13,253        | 10,382        | 7,213         | 6,166         | 1,720         | 4                     |          |
| 5+                                   | 52,273           | 3,975         | 2,555         | 4,278         | 6,383         | 7,999         | 8,504         | 6,762         | 4,933         | 3,326         | 2,729         | 829           | +5                    |          |
| Not Stated                           | 74               | 5             | 2             | 3             | 2             | 10            | 12            | 15            | 9             | 5             | 10            | 1             | غير مبيّن             |          |
| <b>Total</b>                         | <b>289,807</b>   | <b>10,868</b> | <b>9,074</b>  | <b>16,283</b> | <b>26,405</b> | <b>36,908</b> | <b>43,784</b> | <b>43,056</b> | <b>37,905</b> | <b>29,525</b> | <b>27,208</b> | <b>8,791</b>  | <b>المجموع</b>        |          |
| <b>Camps</b>                         |                  |               |               |               |               |               |               |               |               |               |               |               |                       | مخيمات   |
| 1                                    | 2,799            | 8             | 10            | 25            | 54            | 117           | 248           | 388           | 526           | 519           | 535           | 369           | 1                     |          |
| 2                                    | 9,753            | 102           | 125           | 274           | 506           | 821           | 1,197         | 1,488         | 1,641         | 1,480         | 1,482         | 637           | 2                     |          |
| 3                                    | 15,343           | 401           | 450           | 918           | 1,476         | 2,072         | 2,379         | 2,294         | 1,988         | 1,469         | 1,368         | 528           | 3                     |          |
| 4                                    | 11,531           | 520           | 513           | 972           | 1,469         | 1,924         | 1,844         | 1,528         | 1,035         | 810           | 661           | 255           | 4                     |          |
| 5+                                   | 5,473            | 545           | 375           | 569           | 783           | 898           | 787           | 548           | 386           | 281           | 220           | 81            | +5                    |          |
| Not Stated                           | 4                | 0             | 0             | 0             | 0             | 1             | 0             | 3             | 0             | 0             | 0             | 0             | غير مبيّن             |          |
| <b>Total</b>                         | <b>44,903</b>    | <b>1,576</b>  | <b>1,473</b>  | <b>2,758</b>  | <b>4,288</b>  | <b>5,833</b>  | <b>6,455</b>  | <b>6,249</b>  | <b>5,576</b>  | <b>4,559</b>  | <b>4,266</b>  | <b>1,870</b>  | <b>المجموع</b>        |          |

جدول 31: الأسر الفلسطينية والأفراد في قطاع غزة حسب نوع التجمع، حالة اللجوء لرب الأسرة وعدد الغرف في المسكن، 2017

Table 31: Palestinian Households and Persons in Gaza Strip by Type of Locality, Refugee Status of Head of Household and Number of Rooms in Housing Unit, 2017

| Type of Locality and Refugee Status of Head of Household | المجموع          |                | عدد الغرف في المسكن |            |                |               |                |                |                |                |                |               | نوع التجمع وحالة اللجوء لرب الأسرة |               |               |
|--|------------------|----------------|---------------------|------------|----------------|---------------|----------------|----------------|----------------|----------------|----------------|---------------|------------------------------------|---------------|---------------|
|  | Total            |                | غير مبين            |            | +5             |               | 4              |                | 3              |                | 2              |               |                                    | 1             |               |
|  | أفراد            | أسر            | أفراد               | أسر        | أفراد          | أسر           | أفراد          | أسر            | أفراد          | أسر            | أفراد          | أسر           |                                    | أفراد         | أسر           |
|  | Persons          | Households     | Persons             | Households | Persons        | Households    | Persons        | Households     | Persons        | Households     | Persons        | Households    | Persons                            | Households    |               |
| <b>Gaza Strip</b>  |                  |                |                     |            |                |               |                |                |                |                |                |               |                                    |               | قطاع غزة      |
| Registered Refugee                                       | 1,229,501        | 220,223        | 0                   | 0          | 243,705        | 36,602        | 411,822        | 67,395         | 372,381        | 69,099         | 165,498        | 37,144        | 36,095                             | 9,983         | لاجئ مسجل     |
| Non-Registered Refugee                                   | 7,166            | 1,423          | 0                   | 0          | 1,378          | 231           | 1,926          | 351            | 2,283          | 445            | 1,261          | 288           | 318                                | 108           | لاجئ غير مسجل |
| Non-Refugee  | 635,865          | 112,711        | 0                   | 0          | 137,141        | 20,865        | 219,063        | 36,161         | 191,089        | 35,401         | 73,689         | 16,258        | 14,883                             | 4,026         | ليس لاجئ      |
| Not Stated   | 527              | 98             | 438                 | 78         | 0              | 0             | 23             | 8              | 30             | 5              | 36             | 7             | 0                                  | 0             | غير مبين      |
| <b>Total</b>   | <b>1,873,059</b> | <b>334,455</b> | <b>438</b>          | <b>78</b>  | <b>382,224</b> | <b>57,698</b> | <b>632,834</b> | <b>103,915</b> | <b>565,783</b> | <b>104,950</b> | <b>240,484</b> | <b>53,697</b> | <b>51,296</b>                      | <b>14,117</b> | المجموع       |
| <b>Urban</b>   |                  |                |                     |            |                |               |                |                |                |                |                |               |                                    |               | حضر           |
| Registered Refugee                                       | 981,933          | 175,862        | 0                   | 0          | 205,181        | 31,178        | 340,481        | 56,003         | 288,078        | 53,929         | 122,149        | 27,523        | 26,044                             | 7,229         | لاجئ مسجل     |
| Non-Registered Refugee                                   | 6,727            | 1,332          | 0                   | 0          | 1,316          | 223           | 1,834          | 336            | 2,144          | 413            | 1,141          | 262           | 292                                | 98            | لاجئ غير مسجل |
| Non-Refugee  | 633,524          | 112,298        | 0                   | 0          | 136,882        | 20,828        | 218,241        | 36,043         | 190,363        | 35,274         | 73,267         | 16,159        | 14,771                             | 3,994         | ليس لاجئ      |
| Not Stated   | 465              | 86             | 416                 | 74         | 0              | 0             | 23             | 8              | 5              | 1              | 21             | 3             | 0                                  | 0             | غير مبين      |
| <b>Total</b>   | <b>1,622,649</b> | <b>289,578</b> | <b>416</b>          | <b>74</b>  | <b>343,379</b> | <b>52,229</b> | <b>560,579</b> | <b>92,390</b>  | <b>480,590</b> | <b>89,617</b>  | <b>196,578</b> | <b>43,947</b> | <b>41,107</b>                      | <b>11,321</b> | المجموع       |
| <b>Camps</b>   |                  |                |                     |            |                |               |                |                |                |                |                |               |                                    |               | مخيمات        |
| Registered Refugee                                       | 247,568          | 44,361         | 0                   | 0          | 38,524         | 5,424         | 71,341         | 11,392         | 84,303         | 15,170         | 43,349         | 9,621         | 10,051                             | 2,754         | لاجئ مسجل     |
| Non-Registered Refugee                                   | 439              | 91             | 0                   | 0          | 62             | 8             | 92             | 15             | 139            | 32             | 120            | 26            | 26                                 | 10            | لاجئ غير مسجل |
| Non-Refugee  | 2,341            | 413            | 0                   | 0          | 259            | 37            | 822            | 118            | 726            | 127            | 422            | 99            | 112                                | 32            | ليس لاجئ      |
| Not Stated   | 62               | 12             | 22                  | 4          | 0              | 0             | 0              | 0              | 25             | 4              | 15             | 4             | 0                                  | 0             | غير مبين      |
| <b>Total</b>   | <b>250,410</b>   | <b>44,877</b>  | <b>22</b>           | <b>4</b>   | <b>38,845</b>  | <b>5,469</b>  | <b>72,255</b>  | <b>11,525</b>  | <b>85,193</b>  | <b>15,333</b>  | <b>43,906</b>  | <b>9,750</b>  | <b>10,189</b>                      | <b>2,796</b>  | المجموع       |

## جدول 32: الأسر\* في قطاع غزة حسب نوع التجمع وكثافة السكن (عدد الأفراد في الغرفة)، 2017

Table 32: Households\* in Gaza Strip by Type of Locality and Housing Density (Number of Persons Per Room), 2017

| Type of Locality  | متوسط كثافة السكن<br>Average Housing Density | Housing Density  |                |             |               |             |               |             |                |                         |               | نوع التجمع |
|-------------------|--|------------------|----------------|-------------|---------------|-------------|---------------|-------------|----------------|-------------------------|---------------|------------|
|                   |  | المجموع<br>Total |                | +3          |               | 2.99 - 2.00 |               | 1.99 - 1.00 |                | اقل من 1<br>Less Than 1 |               |            |
|                   |  | نسبة<br>%        | عدد<br>No.     | نسبة<br>%   | عدد<br>No.    | نسبة<br>%   | عدد<br>No.    | نسبة<br>%   | عدد<br>No.     | نسبة<br>%               | عدد<br>No.    |            |
| <b>Gaza Strip</b> | <b>1.6</b>                                   | <b>100</b>       | <b>334,632</b> | <b>11.7</b> | <b>39,088</b> | <b>27.1</b> | <b>90,603</b> | <b>47.1</b> | <b>157,492</b> | <b>14.2</b>             | <b>47,449</b> | قطاع غزة   |
| Urban             | 1.6  | 100              | 289,733        | 11.1        | 32,064        | 26.6        | 77,133        | 47.8        | 138,441        | 14.5                    | 42,095        | حضر        |
| Camps             | 1.7  | 100              | 44,899         | 15.6        | 7,024         | 30.0        | 13,470        | 42.4        | 19,051         | 11.9                    | 5,354         | مخيمات     |

\* Percentages exclude the " not stated"

\* النسب الواردة في الجدول حسب ما لا يشمل حالات غير مبيّن

جدول 33: الأسر\* في قطاع غزة حسب نوع التجمع، نوع المسكن وكثافة السكن (عدد الأفراد في الغرفة)، 2017

Table 33: Households\* in Gaza Strip by Type of Locality, Type of Housing Unit and Housing Density (Number of Persons Per Room), 2017

| Type of Locality and Type of Housing Unit | كثافة السكن      |                |             |               |             |               |             |                |                         |               | نوع التجمع ونوع المسكن |
|---|------------------|----------------|-------------|---------------|-------------|---------------|-------------|----------------|-------------------------|---------------|------------------------|
|   | المجموع<br>Total |                | +3          |               | 2.99 - 2.00 |               | 1.99 - 1.00 |                | اقل من 1<br>Less Than 1 |               |                        |
|   | نسبة<br>%        | عدد<br>No.     | نسبة<br>%   | عدد<br>No.    | نسبة<br>%   | عدد<br>No.    | نسبة<br>%   | عدد<br>No.     | نسبة<br>%               | عدد<br>No.    |                        |
| <b>Gaza Strip</b>                         |                  |                |             |               |             |               |             |                |                         |               | قطاع غزة               |
| Villa                                     | 100              | 1,571          | 0.8         | 13            | 6.6         | 103           | 62.3        | 978            | 30.4                    | 477           | فيلا                   |
| House                                     | 100              | 72,090         | 15.8        | 11,407        | 32.1        | 23,160        | 41.0        | 29,546         | 11.1                    | 7,977         | دار                    |
| Apartment                                 | 100              | 256,518        | 9.8         | 25,037        | 25.9        | 66,347        | 49.2        | 126,194        | 15.2                    | 38,940        | شقة                    |
| Independent Room                          | 100              | 3,078          | 66.6        | 2,049         | 19.0        | 586           | 14.4        | 443            | 0.0                     | 0             | غرفة مستقلة            |
| Others**                                  | 100              | 1,375          | 42.3        | 582           | 29.6        | 407           | 24.1        | 331            | 4.0                     | 55            | أخرى**                 |
| <b>Total</b>                              | <b>100</b>       | <b>334,632</b> | <b>11.7</b> | <b>39,088</b> | <b>27.1</b> | <b>90,603</b> | <b>47.1</b> | <b>157,492</b> | <b>14.2</b>             | <b>47,449</b> | المجموع                |
| <b>Urban</b>                              |                  |                |             |               |             |               |             |                |                         |               | حضر                    |
| Villa                                     | 100              | 1,550          | 0.8         | 13            | 6.5         | 100           | 62.4        | 967            | 30.3                    | 470           | فيلا                   |
| House                                     | 100              | 58,421         | 15.2        | 8,881         | 31.8        | 18,556        | 41.9        | 24,504         | 11.1                    | 6,480         | دار                    |
| Apartment                                 | 100              | 225,826        | 9.2         | 20,882        | 25.5        | 57,588        | 49.7        | 112,266        | 15.5                    | 35,090        | شقة                    |
| Independent Room                          | 100              | 2,576          | 66.4        | 1,711         | 18.9        | 487           | 14.7        | 378            | 0.0                     | 0             | غرفة مستقلة            |
| Others**                                  | 100              | 1,360          | 42.4        | 577           | 29.6        | 402           | 24.0        | 326            | 4.0                     | 55            | أخرى**                 |
| <b>Total</b>                              | <b>100</b>       | <b>289,733</b> | <b>11.1</b> | <b>32,064</b> | <b>26.6</b> | <b>77,133</b> | <b>47.8</b> | <b>138,441</b> | <b>14.5</b>             | <b>42,095</b> | المجموع                |



## جدول 33 (تابع): الأسر\* في قطاع غزة حسب نوع التجمع، نوع المسكن وكثافة السكن (عدد الأفراد في الغرفة)، 2017

Table 33 (Cont.): Households\* in Gaza Strip by Type of Locality, Type of Housing Unit and Housing Density (Number of Persons Per Room), 2017

| Type of Locality and Type of Housing Unit | كثافة السكن      |               |             |              |             |               |             |               |                         |              | نوع التجمع ونوع المسكن |
|---|------------------|---------------|-------------|--------------|-------------|---------------|-------------|---------------|-------------------------|--------------|------------------------|
|   | المجموع<br>Total |               | +3          |              | 2.99 - 2.00 |               | 1.99 - 1.00 |               | اقل من 1<br>Less Than 1 |              |                        |
|   | نسبة<br>%        | عدد<br>No.    | نسبة<br>%   | عدد<br>No.   | نسبة<br>%   | عدد<br>No.    | نسبة<br>%   | عدد<br>No.    | نسبة<br>%               | عدد<br>No.   |                        |
| <b>Camps</b>                              |                  |               |             |              |             |               |             |               |                         |              | مخيمات                 |
| Villa                                     | 100              | 21            | 0.0         | 0            | 14.3        | 3             | 52.4        | 11            | 33.3                    | 7            | فيلا                   |
| House                                     | 100              | 13,669        | 18.5        | 2,526        | 33.7        | 4,604         | 36.9        | 5,042         | 11.0                    | 1,497        | دار                    |
| Apartment                                 | 100              | 30,692        | 13.5        | 4,155        | 28.5        | 8,759         | 45.4        | 13,928        | 12.5                    | 3,850        | شقة                    |
| Independent Room                          | 100              | 502           | 67.3        | 338          | 19.7        | 99            | 12.9        | 65            | 0.0                     | 0            | غرفة مستقلة            |
| Others**                                  | 100              | 15            | 33.3        | 5            | 33.3        | 5             | 33.3        | 5             | 0.0                     | 0            | أخرى**                 |
| <b>Total</b>                              | <b>100</b>       | <b>44,899</b> | <b>15.6</b> | <b>7,024</b> | <b>30.0</b> | <b>13,470</b> | <b>42.4</b> | <b>19,051</b> | <b>11.9</b>             | <b>5,354</b> | <b>المجموع</b>         |

\* Percentages exclude the " not stated"

\*\* Others include: Tent, Marginal and Caravan\ Barracks

\* النسب الواردة في الجدول حسبها بما لا يشمل حالات غير مبيّن

\*\* اخرى تشمل: خيمة، براكية/كرفان/ بركس

## جدول 34: الأسر في قطاع غزة حسب نوع التجمع والمصدر الرئيسي للطاقة المستخدمة في الطبخ، 2017

Table 34: Households in Gaza Strip by Type of Locality and Main Source of Energy for Cooking, 2017

| Type of Locality | المصدر الرئيسي للطاقة المستخدمة في الطبخ |           |                        |           |               |           |             |           |                       |           |                 |           |            |         | نوع التجمع |
|------------------|--|-----------|------------------------|-----------|---------------|-----------|-------------|-----------|-----------------------|-----------|-----------------|-----------|------------|---------|------------|
|                  | Main Source of Energy for Cooking        |           |                        |           |               |           |             |           |                       |           |                 |           |            |         |            |
|                  | المجموع<br>Total                         |           | غير مبين<br>Not Stated |           | أخرى<br>Other |           | حطب<br>Wood |           | كهرباء<br>Electricity |           | كاز<br>Kerosene |           | غاز<br>Gas |         |            |
| نسبة<br>%        | عدد<br>No.                               | نسبة<br>% | عدد<br>No.             | نسبة<br>% | عدد<br>No.    | نسبة<br>% | عدد<br>No.  | نسبة<br>% | عدد<br>No.            | نسبة<br>% | عدد<br>No.      | نسبة<br>% | عدد<br>No. |         |            |
| Gaza Strip       | 100                                      | 334,710   | 0.0                    | 78        | 0.1           | 321       | 1.0         | 3,485     | 0.2                   | 730       | 0.1             | 175       | 98.6       | 329,921 | قطاع غزة   |
| Urban            | 100                                      | 289,807   | 0.0                    | 74        | 0.1           | 249       | 1.1         | 3,274     | 0.2                   | 652       | 0.1             | 159       | 98.5       | 285,399 | حضر        |
| Camps            | 100                                      | 44,903    | 0.0                    | 4         | 0.2           | 72        | 0.5         | 211       | 0.2                   | 78        | 0.0             | 16        | 99.2       | 44,522  | مخيمات     |

## جدول 35: الأسر في قطاع غزة حسب نوع التجمع والمصدر الرئيسي للطاقة المستخدمة في التدفئة، 2017

Table 35: Households in Gaza Strip by Type of Locality and Main Source of Energy for Heating, 2017

| Type of Locality | المصدر الرئيسي للطاقة المستخدمة في التدفئة |            |                         |            |               |            |                 |            |             |            |             |            |                       |            |                 |            |            |            |                       | نوع التجمع |            |
|------------------|--|------------|-------------------------|------------|---------------|------------|-----------------|------------|-------------|------------|-------------|------------|-----------------------|------------|-----------------|------------|------------|------------|-----------------------|------------|------------|
|                  | المجموع<br>Total                           |            | غير مبيّن<br>Not Stated |            | أخرى<br>Other |            | سولار<br>Diesel |            | فحم<br>Coal |            | حطب<br>Wood |            | كهرباء<br>Electricity |            | كاز<br>Kerosene |            | غاز<br>Gas |            | لا يوجد<br>No Heating |            |            |
|                  | نسبة<br>%                                  | عدد<br>No. | نسبة<br>%               | عدد<br>No. | نسبة<br>%     | عدد<br>No. | نسبة<br>%       | عدد<br>No. | نسبة<br>%   | عدد<br>No. | نسبة<br>%   | عدد<br>No. | نسبة<br>%             | عدد<br>No. | نسبة<br>%       | عدد<br>No. | نسبة<br>%  | عدد<br>No. | نسبة<br>%             |            | عدد<br>No. |
| Gaza Strip       | 100  | 334,710    | 0.0                     | 78         | 1.7           | 5,706      | 0.0             | 38         | 1.3         | 4,493      | 12.7        | 42,471     | 22.0                  | 73,619     | 0.2             | 569        | 1.9        | 6,276      | 60.2                  | 201,460    | قطاع غزة   |
| Urban            | 100  | 289,807    | 0.0                     | 74         | 1.8           | 5,340      | 0.0             | 34         | 1.3         | 3,864      | 13.8        | 39,922     | 22.5                  | 65,345     | 0.2             | 496        | 1.9        | 5,513      | 58.4                  | 169,219    | حضر        |
| Camps            | 100  | 44,903     | 0.0                     | 4          | 0.8           | 366        | 0.0             | 4          | 1.4         | 629        | 5.7         | 2,549      | 18.4                  | 8,274      | 0.2             | 73         | 1.7        | 763        | 71.8                  | 32,241     | مخيمات     |

جدول 36: الأسر في قطاع غزة التي يتوفر لديها سلع معمرة حسب السلعة ونوع التجمع، 2017

Table 36: Households in Gaza Strip Which Have Durable Goods by Good and Type of Locality, 2017

| Durable Goods*          |     | نوع التجمع      |              | قطاع غزة<br>Gaza Strip | سلع معمرة* |                 |
|-------------------------|-----|-----------------|--------------|------------------------|------------|-----------------|
|                         |     | مخيمات<br>Camps | حضر<br>Urban |                        |            |                 |
| Private Car             | No. | 1,561           | 24,863       | 26,424                 | عدد        | سيارة خصوصية    |
|                         | %   | 3.5             | 8.6          | 7.9                    | نسبة       |                 |
| Gas Cooker/ Electricity | No. | 44,091          | 285,373      | 329,464                | عدد        | طباخ غاز/كهرباء |
|                         | %   | 98.2            | 98.5         | 98.4                   | نسبة       |                 |
| Refrigerator            | No. | 42,643          | 277,598      | 320,241                | عدد        | ثلاجة كهربائية  |
|                         | %   | 95.0            | 95.8         | 95.7                   | نسبة       |                 |
| Freezer                 | No. | 1,877           | 22,543       | 24,420                 | عدد        | فريزر           |
|                         | %   | 4.2             | 7.8          | 7.3                    | نسبة       |                 |
| Vacuum Cleaner          | No. | 2,842           | 43,788       | 46,630                 | عدد        | مكنسة كهربائية  |
|                         | %   | 6.3             | 15.1         | 13.9                   | نسبة       |                 |
| Microwave               | No. | 4,024           | 38,149       | 42,173                 | عدد        | ميكرويف         |
|                         | %   | 9.0             | 13.2         | 12.6                   | نسبة       |                 |
| Washing Machine         | No. | 41,240          | 270,815      | 312,055                | عدد        | غسالة ملابس     |
|                         | %   | 91.8            | 93.4         | 93.2                   | نسبة       |                 |
| Tumble Drier            | No. | 1,549           | 22,305       | 23,854                 | عدد        | نشافة           |
|                         | %   | 3.4             | 7.7          | 7.1                    | نسبة       |                 |
| Dish Washer             | No. | 90              | 1,555        | 1,645                  | عدد        | جلاية           |
|                         | %   | 0.2             | 0.5          | 0.5                    | نسبة       |                 |
| Filter                  | No. | 794             | 10,852       | 11,646                 | عدد        | منقي المياه     |
|                         | %   | 1.8             | 3.7          | 3.5                    | نسبة       |                 |
| Fan                     | No. | 37,253          | 218,828      | 256,081                | عدد        | مروحة كهربائية  |
|                         | %   | 83.0            | 75.5         | 76.5                   | نسبة       |                 |
| Air Conditioner         | No. | 1,597           | 25,212       | 26,809                 | عدد        | مكيف            |
|                         | %   | 3.6             | 8.7          | 8.0                    | نسبة       |                 |
| Central Conditioner     | No. | 57              | 611          | 668                    | عدد        | تكييف مركزي     |
|                         | %   | 0.1             | 0.2          | 0.2                    | نسبة       |                 |
| Central Heating         | No. | 48              | 575          | 623                    | عدد        | تدفئة مركزية    |
|                         | %   | 0.1             | 0.2          | 0.2                    | نسبة       |                 |
| Solar Boiler            | No. | 17,941          | 123,929      | 141,870                | عدد        | سخان شمسي       |
|                         | %   | 40.0            | 42.8         | 42.4                   | نسبة       |                 |
| Home Library            | No. | 3,119           | 24,940       | 28,059                 | عدد        | مكتبة منزلية    |
|                         | %   | 6.9             | 8.6          | 8.4                    | نسبة       |                 |

\* Percentages include the " not stated"

\* النسب الواردة في الجدول حسب ما يشمل حالات غير مبيّن

جدول 37: الأسر في قطاع غزة التي يتوفر لديها وسائل تكنولوجيا المعلومات حسب وسيلة تكنولوجيا المعلومات ونوع التجمع، 2017

Table 37: Households in Gaza Strip Which Have Information Technology Tools by Information Technology Tools and Type of Locality, 2017

| Information Technology Tool*     |     | نوع التجمع      |              | قطاع غزة<br>Gaza Strip | وسيلة تكنولوجيا المعلومات* |                                     |
|----------------------------------|-----|-----------------|--------------|------------------------|----------------------------|-------------------------------------|
|                                  |     | مخيمات<br>Camps | حضر<br>Urban |                        |                            |                                     |
| TV/ LCD/ LED/ S-D screen         | No. | 13,950          | 107,818      | <b>121,768</b>         | عدد                        | تلفزيون شاشة                        |
|                                  | %   | 31.1            | 37.2         | <b>36.4</b>            | نسبة                       |                                     |
| T.V                              | No. | 26,668          | 160,227      | <b>186,895</b>         | عدد                        | تلفزيون عادي                        |
|                                  | %   | 59.4            | 55.3         | <b>55.8</b>            | نسبة                       |                                     |
| Satellite/ Dish                  | No. | 37,437          | 244,044      | <b>281,481</b>         | عدد                        | صحن لاقط                            |
|                                  | %   | 83.4            | 84.2         | <b>84.1</b>            | نسبة                       |                                     |
| Telephone Line                   | No. | 9,951           | 69,196       | <b>79,147</b>          | عدد                        | خط هاتف                             |
|                                  | %   | 22.2            | 23.9         | <b>23.6</b>            | نسبة                       |                                     |
| Palestinian Internet             | No. | 16,383          | 110,361      | <b>126,744</b>         | عدد                        | خط إنترنت فلسطيني                   |
|                                  | %   | 36.5            | 38.1         | <b>37.9</b>            | نسبة                       |                                     |
| Israeli Internet                 | No. | 54              | 618          | <b>672</b>             | عدد                        | خط إنترنت اسرائيلي                  |
|                                  | %   | 0.1             | 0.2          | <b>0.2</b>             | نسبة                       |                                     |
| Palestinian Mobile               | No. | 42,991          | 277,339      | <b>320,330</b>         | عدد                        | خطوط النقال الفلسطينية              |
|                                  | %   | 95.7            | 95.7         | <b>95.7</b>            | نسبة                       |                                     |
| Israeli Mobile                   | No. | 109             | 1,093        | <b>1,202</b>           | عدد                        | خطوط النقال الاسرائيلية             |
|                                  | %   | 0.2             | 0.4          | <b>0.4</b>             | نسبة                       |                                     |
| Computer                         | No. | 3,900           | 26,330       | <b>30,230</b>          | عدد                        | أجهزة الحاسوب                       |
|                                  | %   | 8.7             | 9.1          | <b>9.0</b>             | نسبة                       |                                     |
| Laptop                           | No. | 8,574           | 65,737       | <b>74,311</b>          | عدد                        | أجهزة اللاب توب                     |
|                                  | %   | 19.1            | 22.7         | <b>22.2</b>            | نسبة                       |                                     |
| IPAD/ Tablet                     | No. | 6,262           | 41,737       | <b>47,999</b>          | عدد                        | أجهزة التابلت و iPad                |
|                                  | %   | 13.9            | 14.4         | <b>14.3</b>            | نسبة                       |                                     |
| Smart phone                      | No. | 33,318          | 219,235      | <b>252,553</b>         | عدد                        | أجهزة الهواتف الذكية                |
|                                  | %   | 74.2            | 75.6         | <b>75.5</b>            | نسبة                       |                                     |
| Family members who use computers | No. | 27,745          | 174,504      | <b>202,249</b>         | عدد                        | أفراد الأسرة الذين يستخدمون الحاسوب |
|                                  | %   | 61.8            | 60.2         | <b>60.4</b>            | نسبة                       |                                     |

\* Percentages include the " not stated"

\* النسب الواردة في الجدول حسبت بما يشمل حالات غير مبيّن

جدول 38: الأسر في قطاع غزة حسب عدد وسائل تكنولوجيا المعلومات المتوفرة ونوع التجمع، 2017

Table 38: Households in Gaza Strip by Number of IT Tools Available and Type of Locality, 2017

| Number of IT Tools Available | Type of Locality |                | قطاع غزة<br>Gaza Strip | عدد وسائل تكنولوجيا المعلومات المتوفرة |
|------------------------------|------------------|----------------|------------------------|--|
|                              | مخيمات<br>Camps  | حضر<br>Urban   |                        |  |
| Palestinian Internet         |                  |                |                        |  |
| 0                            | 28,515           | 179,367        | 207,882                | خط انترنت فلسطيني<br>0                 |
| 1                            | 16,342           | 110,094        | 126,436                | 1                                      |
| 2                            | 24               | 192            | 216                    | 2                                      |
| 3+                           | 17               | 75             | 92                     | +3                                     |
| Not Stated                   | 5                | 79             | 84                     | غير مبين                               |
| <b>Total</b>                 | <b>44,903</b>    | <b>289,807</b> | <b>334,710</b>         | <b>المجموع</b>                         |
| Israeli Internet             |                  |                |                        |  |
| 0                            | 44,844           | 289,110        | 333,954                | خط انترنت اسرائيلي<br>0                |
| 1                            | 42               | 477            | 519                    | 1                                      |
| 2                            | 1                | 16             | 17                     | 2                                      |
| 3+                           | 11               | 125            | 136                    | +3                                     |
| Not Stated                   | 5                | 79             | 84                     | غير مبين                               |
| <b>Total</b>                 | <b>44,903</b>    | <b>289,807</b> | <b>334,710</b>         | <b>المجموع</b>                         |
| Palestinian Mobile           |                  |                |                        |  |
| 0                            | 1,907            | 12,389         | 14,296                 | خطوط النقال الفلسطينية<br>0            |
| 1                            | 7,513            | 47,994         | 55,507                 | 1                                      |
| 2                            | 19,712           | 130,648        | 150,360                | 2                                      |
| 3+                           | 15,766           | 98,697         | 114,463                | +3                                     |
| Not Stated                   | 5                | 79             | 84                     | غير مبين                               |
| <b>Total</b>                 | <b>44,903</b>    | <b>289,807</b> | <b>334,710</b>         | <b>المجموع</b>                         |

جدول 38 (تابع): الاسر في قطاع غزة حسب عدد وسائل تكنولوجيا المعلومات المتوفرة ونوع التجمع، 2017

Table 38 (Cont.): Households in Gaza Strip by Number of IT Tools Available and Type of Locality, 2017

| Number of IT Tools Available | Type of Locality |                | قطاع غزة<br>Gaza Strip | عدد وسائل تكنولوجيا المعلومات المتوفرة |
|------------------------------|------------------|----------------|------------------------|--|
|                              | مخيمات<br>Camps  | حضر<br>Urban   |                        |  |
| Israeli Mobile               |                  |                |                        | خطوط نقال اسرائيلية                    |
| 0                            | 44,789           | 288,635        | 333,424                | 0                                      |
| 1                            | 46               | 539            | 585                    | 1                                      |
| 2                            | 20               | 172            | 192                    | 2                                      |
| 3+                           | 43               | 382            | 425                    | +3                                     |
| Not Stated                   | 5                | 79             | 84                     | غير مبين                               |
| <b>Total</b>                 | <b>44,903</b>    | <b>289,807</b> | <b>334,710</b>         | <b>المجموع</b>                         |
| Computer                     |                  |                |                        | أجهزة حاسوب                            |
| 0                            | 40,998           | 263,398        | 304,396                | 0                                      |
| 1                            | 3,827            | 25,672         | 29,499                 | 1                                      |
| 2                            | 39               | 388            | 427                    | 2                                      |
| 3+                           | 34               | 270            | 304                    | +3                                     |
| Not Stated                   | 5                | 79             | 84                     | غير مبين                               |
| <b>Total</b>                 | <b>44,903</b>    | <b>289,807</b> | <b>334,710</b>         | <b>المجموع</b>                         |
| Laptop                       |                  |                |                        | أجهزة اللاب توب                        |
| 0                            | 36,324           | 223,991        | 260,315                | 0                                      |
| 1                            | 8,088            | 59,902         | 67,990                 | 1                                      |
| 2                            | 394              | 4,484          | 4,878                  | 2                                      |
| 3+                           | 92               | 1,351          | 1,443                  | +3                                     |
| Not Stated                   | 5                | 79             | 84                     | غير مبين                               |
| <b>Total</b>                 | <b>44,903</b>    | <b>289,807</b> | <b>334,710</b>         | <b>المجموع</b>                         |

جدول 38 (تابع): الاسر في قطاع غزة حسب عدد وسائل تكنولوجيا المعلومات المتوفرة ونوع التجمع، 2017

Table 38 (Cont.): Households in Gaza Strip by Number of IT Tools Available and Type of Locality, 2017

| Number of IT Tools Available     | Type of Locality |                | قطاع غزة<br>Gaza Strip | عدد وسائل تكنولوجيا المعلومات المتوفرة |
|----------------------------------|------------------|----------------|------------------------|--|
|                                  | مخيمات<br>Camps  | حضر<br>Urban   |                        |  |
| IPAD/ Tablet                     |                  |                |                        | أجهزة التابلت و iPad                   |
| 0                                | 38,636           | 247,991        | <b>286,627</b>         | 0                                      |
| 1                                | 5,683            | 36,617         | <b>42,300</b>          | 1                                      |
| 2                                | 448              | 3,895          | <b>4,343</b>           | 2                                      |
| 3+                               | 131              | 1,225          | <b>1,356</b>           | +3                                     |
| Not Stated                       | 5                | 79             | <b>84</b>              | غير مبين                               |
| <b>Total</b>                     | <b>44,903</b>    | <b>289,807</b> | <b>334,710</b>         | <b>المجموع</b>                         |
| Smart phone                      |                  |                |                        | أجهزة هواتف ذكية                       |
| 0                                | 11,580           | 70,493         | <b>82,073</b>          | 0                                      |
| 1                                | 12,964           | 76,473         | <b>89,437</b>          | 1                                      |
| 2                                | 13,159           | 91,862         | <b>105,021</b>         | 2                                      |
| 3+                               | 7,195            | 50,900         | <b>58,095</b>          | +3                                     |
| Not Stated                       | 5                | 79             | <b>84</b>              | غير مبين                               |
| <b>Total</b>                     | <b>44,903</b>    | <b>289,807</b> | <b>334,710</b>         | <b>المجموع</b>                         |
| Family members who use computers |                  |                |                        | أفراد الأسرة الذين يستخدمون الحاسوب    |
| 0                                | 17,153           | 115,224        | <b>132,377</b>         | 0                                      |
| 1                                | 5,404            | 34,680         | <b>40,084</b>          | 1                                      |
| 2                                | 10,066           | 66,074         | <b>76,140</b>          | 2                                      |
| 3+                               | 12,275           | 73,750         | <b>86,025</b>          | +3                                     |
| Not Stated                       | 5                | 79             | <b>84</b>              | غير مبين                               |
| <b>Total</b>                     | <b>44,903</b>    | <b>289,807</b> | <b>334,710</b>         | <b>المجموع</b>                         |




## جدول 39: المساكن المأهولة في قطاع غزة حسب نوع التجمع والطريقة المستخدمة للتخلص من النفايات المنزلية، 2017

Table 39: Occupied Housing Units in Gaza Strip by Type of Locality and Methods of Solid Waste Disposal, 2017

| Type of Locality | الطريقة المستخدمة للتخلص من النفايات المنزلية |         |          |     |      |       |                     |       |       |     |                       | نوع التجمع |          |
|------------------|---|---------|----------|-----|------|-------|---------------------|-------|-------|-----|-----------------------|------------|----------|
|                  | المجموع                                       |         | غير مبين |     | أخرى |       | القاؤها بشكل عشوائي |       | حرقها |     | القاؤها في اقرب حاوية |            |          |
|                  | نسبة  | عدد     | نسبة     | عدد | نسبة | عدد   | نسبة                | عدد   | نسبة  | عدد | نسبة                  |            | عدد      |
|                  | %   | No.     | %        | No. | %    | No.   | %                   | No.   | %     | No. | %                     | No.        |          |
| Gaza Strip       | 100   | 334,710 | 0.0      | 78  | 0.5  | 1,574 | 0.5                 | 1,720 | 0.3   | 907 | 98.7                  | 330,431    | قطاع غزة |
| Urban            | 100   | 289,807 | 0.0      | 74  | 0.5  | 1,413 | 0.6                 | 1,699 | 0.3   | 901 | 98.6                  | 285,720    | حضر      |
| Camps            | 100   | 44,903  | 0.0      | 4   | 0.4  | 161   | 0.0                 | 21    | 0.0   | 6   | 99.6                  | 44,711     | مخيمات   |



**State of Palestine**  
**Palestinian Central Bureau of Statistics**  
**Population, Housing and Establishments Census 2017**



**Housing Report**  
**Final Results**  
**Gaza Strip**



---

**PCBS**

May, 2019

PAGE NUMBERS OF ENGLISH TEXT ARE PRINTED IN SQUARE BRACKETS.  
TABLES ARE PRINTED IN ARABIC FORMAT (FROM RIGHT TO LEFT).

This document is prepared in accordance with the standard procedures stated in the Code of Practice for Palestine Official Statistics 2006

© May 2019  
All rights reserved

**Citation:**

**Palestinian Central Bureau of Statistics, 2019.** *Population, Housing and Establishments Census 2017: Housing Report – Final Results- Gaza Strip, 2017.*  
Ramallah - Palestine.

All correspondence should be directed to:

**Palestinian Central Bureau of Statistics**

**P. O. Box 1647, Ramallah – Palestine.**

Tel: (970/972) 2 2982700

Fax: (970/972) 2 2982710

Toll Free: 1800300300

E-Mail : diwan@pcbs.gov.ps

Website: <http://www.pcbs.gov.ps>

**Reference ID: 2436**



Printing of this report was funded by Deutsche Gesellschaft für Internationale Zusammenarbeit (GIZ) GmbH





## **Acknowledgment**

The Palestinian Central Bureau of Statistics wishes to express its gratitude to all of the Palestinian people, who contributed to the success of the Population, Housing and Establishments Census, 2017. PCBS commends their full cooperation in delivering the information and data needed. PCBS would like also to thank its unknown soldiers – the staff – for their dedication and devoted and exceptional efforts in all phases of the Census. PCBS further expresses special thanks to the efforts of the President and members of the Central Operations Room, president and members of the Census Executive Committee, District Operations Rooms and Governorates' Census Managers and their assistants, support staff, media coordinators, field supervisors, crew leaders and enumerators. PCBS thanks all of the committees and teams of the Census.

Moreover, PCBS expresses special gratitude and appreciation to the political leadership, represented by His Excellency, President Mahmoud Abbas – Abu Mazen, and the Palestinian government, represented by His Excellency, Dr. Rami Al-Hamdallah, the Prime Minister for their full support to the project.

The 2017 Population, Housing and Establishments Census was implemented by a technical team from the Palestinian Central Bureau of Statistics, with funding from the Palestinian government, the Norwegian Representative Office to the State of Palestine, the Swiss Development Cooperation Agency (SDC), the Swedish International Development Agency (SIDA), the Netherlands Representative Office, Deutsche Gesellschaft für Internationale Zusammenarbeit (GIZ) GmbH, the European Union – European Commission as well as United Nations Population Fund (UNFPA), United Nations Development Programme (UNDP), the Spanish Agency for International Development Cooperation (AECID), the Japanese Government, the Italian Cooperation (AICS), (UNICEF), Save the Children, Palestine for Development Foundation, and (UNWOMEN). PCBS expresses its deepest gratitude and appreciation for their generous funding to the project.

Special thanks are expressed as well to the Hashemite Kingdom of Jordan, represented by its General Statistics Department for their generous loaning of 7500 tablets to implement the census.

The Census is a national project that benefited from support and contribution of all ministries, official, private and civil society organizations. It also received help from universities, local government units including village councils and municipalities, and the Central Elections Commission, which provided premises and offices as well as training halls. Furthermore, the public and private audio-visual and printed media, as well as the PalTel, Jawwal and Ooredoo Companies who contributed in the media campaign at all stages. Additional contribution was received from chieftains and families as well as opinion leaders, who helped overcome obstacles. We cannot forget the prominent role played by governors who followed the project step by step since the outset. They also contributed to solving problems, which facilitated success. Many regional and international organizations also provided highly appreciated support.



## **Work Team**

- **Report Preparation**  
Ruba Qubbaj
- **Maps Design**  
Intithal Al Shuaibi
- **Dissemination Standards**  
Hanan Janajreh
- **Preliminary Review**  
Omayma AL-Ahmad  
Maher Sbieh  
Rania Abu Ghaboush
- **Final Review**  
Inaya Zidan
- **Overall Supervision**  
Ola Awad

**President of PCBS**





## Notice For Users

- All Palestinian localities were classified as Urban, Rural, and Camps, based on specific standards adopted by Ministry of Local Governorate, accordingly, there are no localities in Gaza Strip classified as Rural.
- The percentages in the main findings chapter were calculated on the cases with specified characteristics only, unless otherwise.
- Population and Housing data in this report are based on the actually counted population and the occupied housing units with private households and doesn't include the collectives households and the counted population in it.
- In some tables the total of percentages might not add up to 100% due to rounding.
- For more information about the methodology and data quality, please refer to the report titled "Census Final Results- Summary" which is available at:

<http://www.pcbs.gov.ps/Downloads/book2383.pdf>



## Table of Contents

| <b>Subject</b>  | <b>Page</b> |
|---|-------------|
| List of Tables  |             |
| Introduction  |             |
| Chapter One: <b>Terms, Indicators and Classifications</b>   | <b>[19]</b> |
| 1.1 Terms and Indicators                                    | <b>[19]</b> |
| 1.2 Classifications   | <b>[25]</b> |
| Chapter Two: <b>Main Findings</b>                           | <b>[27]</b> |
| 2.1 The Numbers of Occupied Housing Units                   | <b>[27]</b> |
| 2.2 Occupied Housing Units by Type                          | <b>[27]</b> |
| 2.3 Occupied Housing Units by Tenure of Housing Units       | <b>[28]</b> |
| 2.4 Housing Density   | <b>[29]</b> |
| 2.5 Main Source of Drinking Water                           | <b>[29]</b> |
| 2.6 Occupied Housing Units by Connection to the Electricity | <b>[29]</b> |
| 2.7 Occupied Housing Units by Type of Toilet Facility Used  | <b>[29]</b> |
| 2.8 Availability of Durable Goods and Technology Tools      | <b>[30]</b> |
| <b>Statistical Tables</b>                                   | <b>35</b>   |



## List of Tables

| <b>Table</b>   | <b>Page</b> |
|--|-------------|
| <b>Table 1:</b> Selected Main Indicators for Housing Conditions in Gaza Strip by Type of Locality 1997, 2007, 2017   | <b>37</b>   |
| <b>Table 2:</b> Occupied Housing Units in Gaza Strip by Type of Locality and Number of Rooms in Housing Unit, 2017   | <b>38</b>   |
| <b>Table 3:</b> Occupied Housing Units and Persons in Gaza Strip by Type of Locality, Type of Housing Unit and Number of Rooms in Housing Unit , 2017                | <b>39</b>   |
| <b>Table 4:</b> Occupied Housing Units in Gaza Strip by Type of Locality and Number of Bedrooms in Housing Unit, 2017  | <b>42</b>   |
| <b>Table 5:</b> Occupied Housing Units and Persons in Gaza Strip by Type of Locality, Type of Housing Unit and Number of Bedrooms in Housing Unit, 2017              | <b>43</b>   |
| <b>Table 6:</b> Occupied Housing Units and Persons in Gaza Strip by Type of Locality, Use of Improved Drinking Water and Use of Improved Sanitation, 2017            | <b>46</b>   |
| <b>Table 7:</b> Occupied Housing Units and Persons in Gaza Strip by Type of Locality and Main Source of Drinking Water to the Household, 2017                        | <b>47</b>   |
| <b>Table 8:</b> Occupied Housing Units and Persons in Gaza Strip by Type of Locality, Type of Housing Unit, and Main Source of Drinking Water to the Household, 2017 | <b>48</b>   |
| <b>Table 9:</b> Occupied Housing Units and Persons in Gaza Strip by Type of Locality and Connection to Electricity in Housing Unit, 2017                             | <b>51</b>   |
| <b>Table 10:</b> Occupied Housing Units and Persons in Gaza Strip by Type of Locality, Type of Housing Unit and Connection to Electricity in Housing Unit, 2017      | <b>52</b>   |
| <b>Table 11:</b> Occupied Housing Units and Persons in Gaza Strip by Type of Locality and Type of Toilet Facility Used by the Household, 2017                        | <b>55</b>   |
| <b>Table 12:</b> Occupied Housing Units and Persons in Gaza Strip by Type of Housing Unit, Type of Locality and Type of Toilet Facility Used by the Household, 2017  | <b>56</b>   |
| <b>Table 13:</b> Occupied Housing Units and Persons in Gaza Strip by Type of Locality and Area of Housing Unit, 2017   | <b>59</b>   |
| <b>Table 14:</b> Occupied Housing Units and Persons in Gaza Strip by Type of Locality and Availability of Kitchen, 2017  | <b>60</b>   |
| <b>Table 15:</b> Occupied Housing Units and Persons in Gaza Strip by Type of Locality, Type of Housing Unit and Availability of Kitchen in Housing Unit, 2017        | <b>61</b>   |
| <b>Table 16:</b> Occupied Housing Units and Persons in Gaza Strip by Type of Locality and Availability of Bathroom, 2017   | <b>64</b>   |

| <b>Table</b>   | <b>Page</b> |
|--|-------------|
| <b>Table 17:</b> Occupied Housing Units and Persons in Gaza Strip by Type of Locality, Type of Housing Unit and Availability of Bathroom in Housing Unit, 2017       | <b>65</b>   |
| <b>Table 18:</b> Occupied Housing Units and Persons in Gaza Strip by Type of Locality and Availability of Toilet, 2017   | <b>68</b>   |
| <b>Table 19:</b> Occupied Housing Units and Persons in Gaza Strip by Type of Locality, Type of Housing Unit and Availability of Toilet, 2017                         | <b>69</b>   |
| <b>Table 20:</b> Occupied Housing Units and Persons in Gaza Strip by Type of Locality and Availability Both of Toilet and Bathroom, 2017                             | <b>72</b>   |
| <b>Table 21:</b> Occupied Housing Units and Persons in Gaza Strip by Type of Locality, Type of Housing Unit and Availability of Both Bathroom and Toilet, 2017       | <b>73</b>   |
| <b>Table 22:</b> Households in Gaza Strip by Type of Locality, Age, Sex of Head of Household, and Type of Housing Unit, 2017   | <b>76</b>   |
| <b>Table 23:</b> Households in Gaza Strip by Type of Locality, Type of Housing Unit, Activity Status and Sex of Head of Household, 2017                              | <b>79</b>   |
| <b>Table 24:</b> Households in Gaza Strip by Type of Locality, Tenure of Housing Unit, Activity Status and Sex of Head of Household, 2017                            | <b>81</b>   |
| <b>Table 25:</b> Occupied Housing Units and Persons in Gaza Strip by Type of Locality and Tenure of Housing Unit, 2017   | <b>83</b>   |
| <b>Table 26:</b> Occupied Housing Units and Persons in Gaza Strip by Type of Locality, Type of Housing Unit and Tenure of Housing Unit, 2017                         | <b>84</b>   |
| <b>Table 27:</b> Households in Gaza Strip by Type of Locality, Type of Housing Unit and Type of Household, 2017  | <b>87</b>   |
| <b>Table 28:</b> Households in Gaza Strip by Type of Locality, Tenure of Housing Unit and Type of Household, 2017  | <b>89</b>   |
| <b>Table 29:</b> Households in Gaza Strip by Type of Locality, Tenure of Housing Unit and Household Size, 2017   | <b>91</b>   |
| <b>Table 30:</b> Households in Gaza Strip by Type of Locality, Number of Rooms in Housing Unit and Household Size, 2017  | <b>93</b>   |
| <b>Table 31:</b> Palestinian Households and Persons in Gaza Strip by Type of Locality, Refugee Status of Head of Household and Number of Rooms in Housing Unit, 2017 | <b>94</b>   |
| <b>Table 32:</b> Households in Gaza Strip by Type of Locality and Housing Density (Number of Persons Per Room), 2017   | <b>95</b>   |
| <b>Table 33:</b> Households in Gaza Strip by Type of Locality, Type of Housing Unit and Housing Density (Number of Persons Per Room), 2017                           | <b>96</b>   |
| <b>Table 34:</b> Households in Gaza Strip by Type of Locality and Main Source of Energy for Cooking, 2017  | <b>98</b>   |
| <b>Table 35:</b> Households in Gaza Strip by Type of Locality and Main Source of Energy for Heating, 2017  | <b>99</b>   |

| <b>Table</b>   | <b>Page</b> |
|--|-------------|
| <b>Table 36:</b> Households in Gaza Strip Which Have Durable Goods by Good and Type of Locality, 2017  | <b>100</b>  |
| <b>Table 37:</b> Households in Gaza Strip Which Have Information Technology Tools by Information Technology Tools and Type of Locality, 2017 | <b>101</b>  |
| <b>Table 38:</b> Households in Gaza Strip by Number of IT Tools Available and Type of Locality, 2017   | <b>102</b>  |
| <b>Table 39</b> Occupied Housing Units in Gaza Strip by Type of Locality and Methods of Solid Waste Disposal, 2017                           | <b>105</b>  |





## **Introduction**

The Population, Housing and Establishments Census is a pillar of state building. It is further a legal, developmental and statistical imperative, as prescribed by the General Statistics Law of 2000. It is also a genuine expression of national sovereignty. The State of Palestine is implementing its third census, noting that the first was carried out in 1997 and was followed by a second census in 2007. The present census aims to provide a comprehensive and modern statistical database that creates a digital profile of the Palestinian society in all areas. It additionally fulfills the national needs and in accordance to international recommendations and UN recommendations on the contents of the Census. Consequently, the Census serves as the backbone of planning and developmental policies and strategies formulation.

Most countries implement population censuses once every ten years, as per UN recommendations. Such effort requires a stable and natural environment, which is not available in Palestine because of the procedures of the Israeli occupation and obstacles including the Annexation Wall and settlement expansion. The Wall suffocates those living behind it. On top of this, there are inaccessible military areas not to mention the challenges faced in Jerusalem. On the other hand, there are technological challenges including lack of 3G technology at that time because of the restrictions imposed by the occupation. As a result, the PCBS had to develop a clear comprehensive plan to overcome the challenges and take into account the particularities of the Palestinian context and field difficulties.

The current Census was innovative in its use of modern data collection technology. All phases were implemented using tablets and GIS. Furthermore, special applications were designed for every phase including maps updating, pilot census, delineation, listing and actual population count through to the post enumeration survey. This helped save time and effort in addition to enhancing the quality, harmony of data. Consequently, it became easier to analyze data and reinforce administration and monitoring of fieldwork.

Different crews implemented the census, including managers, assistants, supervisors, crew leaders, enumerators and logistical support teams. They worked day and night to accomplish the census, which generated 11,000 temporary jobs for young graduates in the different phases. They worked for different periods that ranged from one to eight months and received intensive quality training to acquire the necessary skills. This round of census was marked by its fully automated operations including automation of assessment of workers and trainees. This comprised daily tests and final exams. Training halls were equipped with the necessary infrastructure, which saved time and effort needed to select work teams without any human intervention, in compliance with good governance requirements.

The Census is a perfectly national project. Since the outset of preparation and implementation, PCBS initiated ongoing dialogue and consultation with different ministries and official and private organizations as well as civil society organizations. It organized bilateral meetings, symposia and workshops to reach national consensus on the contents of the census. All energies and efforts were employed for its success together with a broad publicity campaign, in coordination with local governmental and non-governmental media outlets. The campaign aimed to raise citizens' awareness of the importance of the census and motivate them to cooperate with its crews. The message of the census reached every house, family and citizen. The entire Palestinian society consolidated efforts and used its human and material resources including premises, offices, training halls, equipment and other resources. The society was also very instrumental in facilitating the work of field teams and solving the

obstacles they faced including non-response. The census was in brief an honorable scene of national belonging to implement the slogan “together, we build our nation”.

As we present to you today the final results of the Census, which were published in a record time, we express our extreme happiness and pride of this achievement. We aspire to optimal investment of its data so as they can be translated into services to citizens. We hope census data will contribute to achieving the vision of the government “citizen first”, as development is not possible without statistics.

**May, 2019**

**Ola Awad  
President of PCBS  
National Director of Census**

## Chapter One

### Terms, Indicators and Classifications

#### 1.1 Terms and Indicators

The following terms and indicators are defined in accordance with the glossary and guide statistical indicators issued by PCBS and certified on the latest international recommendations in statistics and consistent with international systems.

#### Geographical, Administrative and Statistical Divisions

According to current administrative divisions, Palestine is divided into two geographic regions: the Remaining West Bank and Gaza Strip.

1. **West Bank** is divided into 11 Governorates (Jenin, Tubas & Northern Valleys, Tulkarm, Nablus, Qalqiliya, Salfit, Ramallah & Al-Bireh, Jericho & AlAghwar (Ariha), Jerusalem (Al Quds), Bethlehem (Beit Lahm), and Hebron (Al Khalil)).
2. **Gaza Strip** is divided into 5 Governorates (North Gaza, Gaza, Deir Al Balah, Khan Yunis, Rafah).

#### Locality:

A permanently inhabited place which has an independent municipal administration, or a permanently inhabited separated place not included within the formal boundaries of another locality and not have an independent administrative authority.

#### Type of Locality:

Localities have been divided into three types: Urban, Rural, Camp

1. Urban: Each locality that run by local municipality regardless the population size and other provided services based on Ministry of Local Government criteria.
2. Rural: Each locality that run by local council (not a municipality) and does not meet the definition of urban or camp based on the Ministry of Local Government criteria.
3. Camp: It refers to all localities run by the United Nations Refugees and Work Agency in the Near East (U.N.R.W.A.).

#### Population Census:

The total process of planning, collecting, compiling, evaluating, disseminating, and analyzing demographic, economic and social data at the smallest geographic level pertaining at a specific time, to all persons in a State, and citizens who are temporarily outside the borders of the State.

#### Household:

One person or a group of persons with or without a household relationship, who live in the same housing unit, share meals and make joint provision of food and other essentials of living. In PHC-2017, the household includes:

1. Original members of the household living in the household home on the night of 1<sup>st</sup> December 2017
2. Visitors from outside Palestine who spent the night of 1<sup>st</sup> December 2017 in the household home (relatives or non-relatives)
3. Visitors from the same country (residents of the West Bank and Gaza Strip) (the entire family) if they are spending the period from 01-24 December 2017 with the household.
4. Home servants, drivers, cooks or the like who work for the household and regularly live with it.
5. New-borns who are born before the night of 01 December 2017, who are still alive on the night of 1<sup>st</sup> December 2017, whether they were in the household home or still at hospital.

6. Individuals living with the household and who spent the night of 1<sup>st</sup> December 2017 with the household and passed away after the night of 1<sup>st</sup> December 2017.
7. Individuals living with the household, but who were not present on the night of 1<sup>st</sup> December 2017 with the household; they including the following groups:
  - Individuals who spent the night of 1st December 2017 visiting another household in Palestine.
  - Workers of night shifts in factories, hospitals, airports, crossing points or any other workplace.
  - Household members who spent the night of 1st December 2017 travelling on public roads within Palestine.
  - Fishermen who spent the night of 1st December 2017 on boats and ships in territorial waters.
  - Household members working with security apparatuses wherever they are on the night of 1st December 2017.
  - Household members residing with the household and who happen to be temporarily outside Palestine for a period of less than a year for purpose of work and who return regularly every year; or who are on business, tourism, visits, pilgrimage, umra (semi-pilgrimage, Islamic ritual), treatment or other trips.
  - Patients who spent the night of 1<sup>st</sup> December 2017 in hospitals and their escorts as well as any members who spent the night of 1<sup>st</sup> December 2017 in the detention and arrest centres in police states and the like.
  - Household members who spent the night of 1<sup>st</sup> December 2017 in worship places (like mosques, churches)
  - Household members who usually reside with the household, but were in a hotel inside Palestine on the night of 1<sup>st</sup> December 2017.
  - Students who study abroad regardless of the duration of their absence abroad.
  - Students who study in universities, institutes and other centres inside Palestine regardless of their whereabouts on the night of 1<sup>st</sup> December 2017.
  - Household members detained in Israeli prisons regardless of the duration of their imprisonment/ detention.
  - Household members residing regularly with the household, but who are not present with their family on the night of 1<sup>st</sup> December 2017, regardless of the reason.

**The following categories shall be excluded of the list of household members:**

1. Household members who passed away before the night of 1<sup>st</sup> December 2017.
2. Household members born after the night of 1<sup>st</sup> December 2017.
3. Household members who on the night of 1<sup>st</sup> December 2017 were regular residents of senior people houses, orphanages or public students housing (students who do not have a regular place of residence in Palestine), psychiatric asylums, Palestinian prisons. Residents of such places will be counted in their place of residence.

**The type of households that underwent enumeration may be divided into:**

1. **Private Households:** The households included in the aforementioned definition of the household.
2. **Collective (Institutional Households):** It refers to the households enumerated in the aforementioned collective households.

**Palestinian Household:**

It is the private household whose head holds the Palestinian nationality.

### **Types of Private Households:**

1. **A one–person– household:** It is the household comprised of one individual.
2. **Nuclear household:** It is the living household comprised of a couple only; a couple and a son or a daughter (own not adopted son or daughter) or more; or a male head of a household with a son or a daughter or more; or a female head of a household with a son or a daughter or more. It is worthy to note that no other relatives or non – relatives live with this household.
3. **Extended Household:** A household of at least one nuclear household together with other relatives.
4. **Composite Household:** Refers to household consisting of at least one nuclear household with other non-relatives.

### **Sex:**

It is classified into male and female.

### **Age in Completed Years:**

The completed age in years of the person enumerated, which is the difference between the date of birth and the census reference period.

### **Refugee Status:**

This status relates to the Palestinians who were forced to leave their land in Palestine which occupied by Israel in 1948. It applies to their male sons and grandchildren.

1. **Registered Refugees:** It applies to registered refugees holding refugee registration cards issued by UNRWA.
2. **Non-Registered Refugees:** It applies to unregistered refugees who do not hold refugee registration cards issued by UNRWA.
3. **Non-Refugee:** It applies to any Palestinian not categorized under any of the two aforementioned status.

### **Employed:**

Persons aged 7 years and over who were work at least one hour during the reference period, or who were not at work during the reference period, but held a job or owned business from which they were temporarily absent (because of illness, vacation, temporarily stoppage, or any other reason). The employed person is normally classified in one of two categories according to the number of weekly work hours, i.e. 1–14 work hours and 15 work hours and above. Also the absence due to sick leave, vacation, temporarily stoppage, or any other reason.

### **Labor Force Status:**

A person's work status in terms of being inside or outside the labor force and also classified as follows:

1. **Employed 1-14 work hours:** Persons aged 7 years and over who were at work for at least one hour or were not at work during the reference week but held a job or owned a business from which they were temporarily absent and usually working hours 1-14 hours per week.
2. **Employed 15-34 work hours:** Persons aged 7 years and over who were at work for at least one hour or were not at work during the reference week but held a job or owned a business from which they were temporarily absent and usually working hours 15-34 hours per week.
3. **Employed 35-45 hours or more:** Persons aged 7 years and over who were at work during the reference week and held a job or owned a business from which they were temporarily absent and usually working hours 35-45 hours per week.

4. **Employed 46 hours or more:** Persons aged 7 years and over who were at work during the reference week and held a job or owned a business from which they were temporarily absent and usually working hours 46 hours or more per week.
5. **Does not work but want to work -Ever employed actively seeking a job during the Last 4 weeks:** Those individuals aged 7 years and over who worked for more than two weeks continuously during the past reference period, i.e. this individual did not work even for one hour during the reference week (last week that precedes the night of reference period), although he wants to work and actively seeking a job during the last 4 weeks preceding the interview, by one method of the following: registration at employment office, or registration at a labor union, or asking friends or relatives, or a personal visit to the premises, or reading the newspaper in order to obtain jobs, or searching for a building or land or machinery or equipment in order to establish a private project or seek financial resources. Note: this category is those who worked in the previous two weeks continuously for the last three years.
6. **Does not work and wants to work – never employed actively seeking a job during the last 4 weeks:** Those individuals aged 7 years and over who did not work at all during the last period, were not absent from a job, were available for work and actively seeking a job during the last 4 weeks preceding the interview, by one method of the following: registration at an employment office, or registration at a labor union, or asking friends or relatives, or a personal visit to the premises, or reading the newspaper in order to obtain jobs, or searching for a building or land or machinery or equipment in order to establish a private project or seek financial resources.

**Does not work and does not want to work:**

Individuals aged 7 years or over for whom the concept of employed or unemployed does not apply, are classified outside the labor force in the sense that this individual did not work even one hour during the reference period, nor is looking for work and does not wish to work and falls under this definition:

7. **Full-time studying / training:** Individuals aged 7 years and above who regularly study in order to obtain a qualified skill and not linked to work during the reference period. It should be noted here that household chores and hobbies are excluded from the concept of employment.
8. **Full-time housekeeping:** females aged 7 years and above not working and not looking for work and not attending regular study and aims to serve the household. This does not include the servicing other households for payment in kind or cash .
9. **Disabled /old age / illness:** An individual aged 7 years and above who cannot do any kind of work due to chronic illness or disability. This category also includes all individuals who are unable to work because of old age.
10. **The existence of income:** If an individual is able to work but does not work and did not wish to work nor look for work because there is revenue or a source of income.
11. **Retirement:** If an individual is able to work but does not work and did not wish to work nor look for work because of his retirement.
12. **Other:** Includes any individual for which all the previously stated did not apply, such as a prisoner, or individual capable of work but not wishing or looking for work and who has no income, such as sons and daughters who are not attending school and do not apply to any situation mentioned previously.

**Housing Unit:**

A housing unit is a separate and independent place (a building or part of a building) intended for habitation by a single household, or one not intended for habitation but occupied as housing

unit by a household at the time of the census. The housing unit may be an occupied or vacant, an occupied non-conventional housing unit or any other place occupied as housing unit by a household at the time of the census. This category includes housing unit of various levels of permanency and acceptability for habitation.

### **Housing Unit type:**

Housing unit type may refer to any of the following:

1. **Villa:** A separately established building that is usually constructed from clean stone. It is constructed for the living of one household and consists of a 2 - suite – single or double or multiple floors connected through internal stairs. One of the suites is constructed as bedrooms whereas the second suite is constructed for reception and involves the kitchen and other related services. In general, the villa is surrounded by a garden regardless of the area of this garden, which is surrounded by boarding wall or fence. Villas normally have roofed parking area (garage). Villas also may include separate small building or extension as part of them.
2. **House:** A building usually established for the residence of one household or more. The house may be comprised of single story or more that is utilized by a single household. Nevertheless, if the house is divided into housing units each of which has its own utilities and occupied by a different household, each housing unit would be classified as an apartment.
3. **Apartment:** It is a part of a building or a house, consisting of one room or more and annexed with kitchen, bathroom and toilet, which are all, closed by external door, leading to the road through a stair way and/or path way. It is prepared usually for one household.
4. **Independent Room:** It is a separate room with no kitchen, bathroom nor toilet, but sharing with other households these basic services, and it is prepared for living.
5. **Tent:** It is made of textile, wool, or hair. It is typically used in the Bedouin Localities.
6. **Marginal\Caravan\Barracks:** It is a separate established building, temporary and unconventional building, It is usually comprised of one or more rooms. The main construction material of the ceiling and the external walls is made of zinc, tibplate, reinforced fiber, or building Its ceiling is made of wood or similar materials and the external walls is made of cement bricks and other materials, regardless of their current use and the external walls materials.
7. **Other:** It refers to any type of housing unit other than the aforementioned. Examples of this type include cottages, caves, grottos, and booths occupied by a tenant during the Census.

### **Room:**

The housing unit or part of the housing unit surrounded with walls and has a ceiling, provided that its area is not less than 4m<sup>2</sup>. If the area of the glassy balcony equals or surpasses more than 4m<sup>2</sup> and is used for living purposes, it is considered a room. Likewise, the salon or living room is considered a room. The kitchen, bathroom, paths and toilet are not considered rooms. Areas allocated for animals and poultry along with those used for work purposes only, are not considered rooms.

### **Tenure of the Housing Unit:**

This section refers to the household tenure of the housing unit that could be one of the following categories:

1. **Owned:** This category applies when the household or one of the household members (usually live therein) owns the Housing unit.



2. **Rented Unfurnished:** If the housing unit is rented without furniture and the payment is paid on a monthly or annually base.
3. **Rented Furnished:** If the housing unit is rented with furniture.
4. **Without Payment:** If the housing unit is used without any payments.
5. **For Work:** If the housing unit is offered to the household as a result of working relation with one member of the family or more.
6. **Other:** If the tenure of the house is not mentioned above.

### **Main source of drinking water:**

Is the most commonly used source by the family for drinking; it is one of the following cases:

1. **Piped into dwelling:** Transferring water through the water network into the dwelling (through internal pipe extensions) and connecting it to one or more facilities, for example, in the kitchen and / or bathroom.
2. **Protected dug well/protected spring:** The dug well is a deep hole in the ground that has been drilled or excavated to reach the groundwater, where the water can be extracted from it using a pump or other means. The spring is intended to automatically flow groundwater from the ground and may be in a pit or surface flow. In the two cases, the protected well or spring is a dust-protected well, such as bird droppings, insects and other health contaminants, and is separated from the external contaminants and covered so that no pollutant can enter.
3. **Unprotected dug well/unprotected spring:** It is a well or spring without a cover that prevents the arrival of life or any other contaminants to the water surface, and is more exposed to health contaminants.
4. **Rainwater:** Rainwater collected from rooftops or elsewhere and collected in wells or reservoirs. Groundwater is not considered as a collection water for rain. Therefore, the main source of this water is rainwater. Tanks, artesian wells, springs, public water network.
5. **Tanker truck/cart with small tank:** Means large, small or animal-drawn trucks or any means of transporting water using tanks for the housing unit regardless of where the water is stored in the housing unit.
6. **Bottled water:** Water is bought in sealed bottles or gallons, it is not meant that store the water of the house in bottles or gallons.
7. **Public tap:** A source of water available to the public and is usually located in a public square or public place.
8. **Other:** In case the main source of drinking water other than previous case.

### **Electricity:**

1. **Public Network:** Electrical wiring deployed in residential areas and covering all or most of the households in the locality, particularly through electricity companies or local authorities (municipal or village).
2. **Private Generator:** Device used for electric power generation and supply to housing and owned by the owner of the household or group of individuals.
3. **Not Available:** In the case of lack of means and therefore foregoing electricity.

### **Type of Toilet Facility:**

Types of Toilet Facility used by the household.

1. **Flush to piped sewer system:** a public sewer system designed to remove human waste and wastewater from the housing unit to outside. These include pipes, trenches, pumps and disposal mechanisms.
2. **Flush to septic porous tank:** a hole in the ground for the collection of wastewater, and its walls have holes or openings that enable it to leak water to the surrounding land.

3. **Flush to septic tight tank:** a hole in the ground for the purpose of collection of wastewater, and its walls have are tight so that wastewater is not allowed to leak to the surrounding land.
4. **Flush to open drain:** It is the connection of housing unit drains with an area outside the home and not to a public network or a hole (e.g. in the valley.)
5. **no facility/bush/field:** no toilet in the housing unit.
6. **Others:** If the type of toilet used by household members other than the mentioned.

## 1.2 Classifications

Classifications used in the process of collection and processing of statistical data adopted by PCBS, According to international standards and with the Palestinian privacy.

1. Palestinian Localities Guidance, 2017



## Chapter Two

### Main Findings

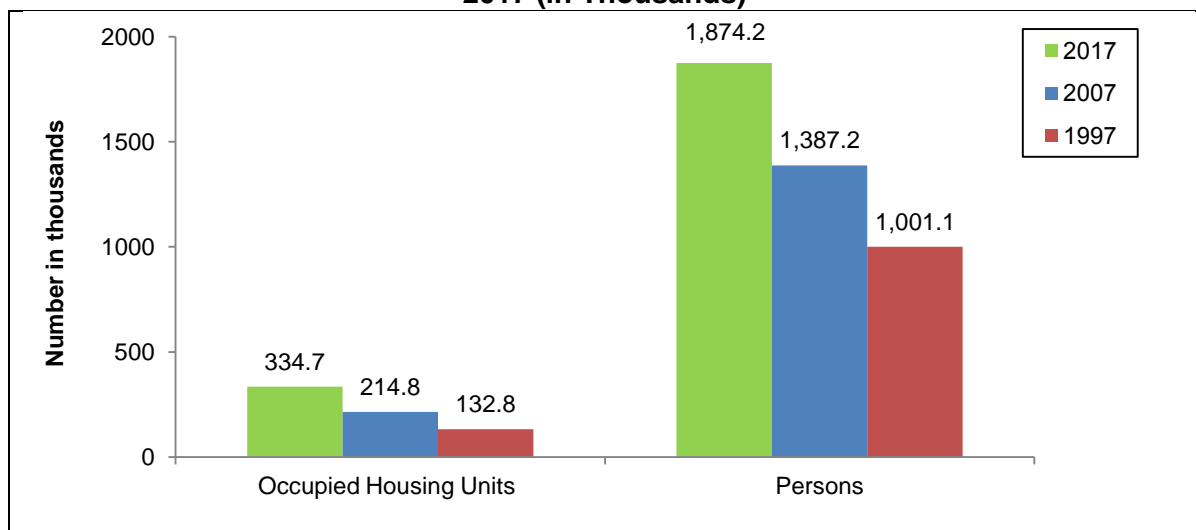
This chapter presents the main results for key indicators of Housing conditions in Gaza Strip, based on the Population Housing and Establishment Census which was carried out during the period (1/12/2017-24/12/2017).

#### 2.1 The Numbers of Occupied Housing Units

Census data showed that the number of occupied housing units in Gaza Strip is 334,710, with an increase of 55.9% compared with 2007 Census, this housing units distributed as: 86.6% in urban, and 13.4% in camps. (see table 2).

Data also showed that number of persons in such occupied housing units totals 1,874,210 with an increase of 35.1% compared with 2007 census. (see table 5).

#### Number of Occupied Housing Units and Persons in Gaza Strip For the Years 1997, 2007, 2017 (in Thousands)

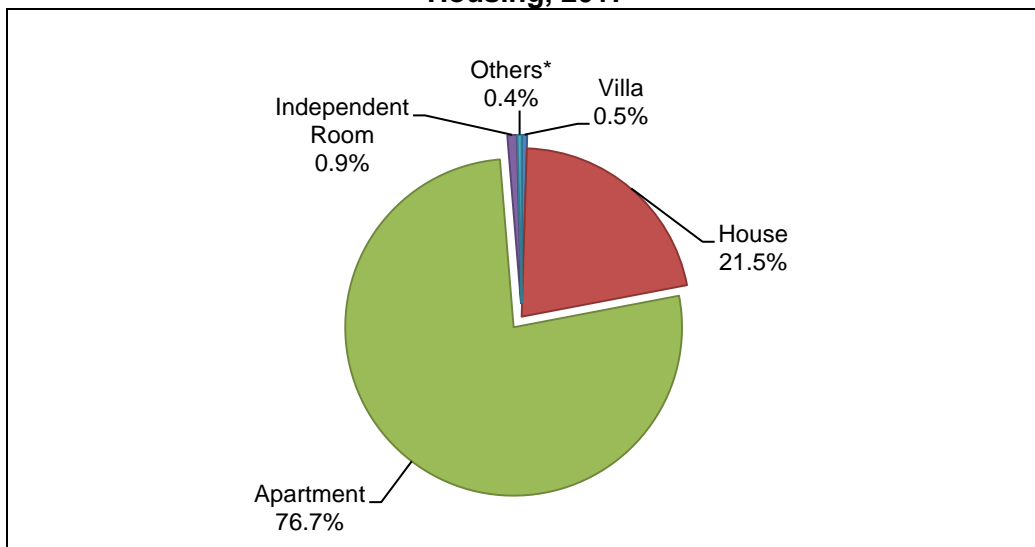


#### 2.2 Occupied Housing Units by Type

**77% of housing units are Classified as Apartments**

The census results showed that; 256,518 of occupied housing units are apartments; 76.7% of the total number of occupied housing units, 72,090 of occupied housing units classified as houses; 21.5%, and 1,571 of occupied housing units classified as villas; 0.5% (see table 3).

**Percentage Distribution of Occupied Housing Units in Gaza Strip by Type of Housing, 2017**



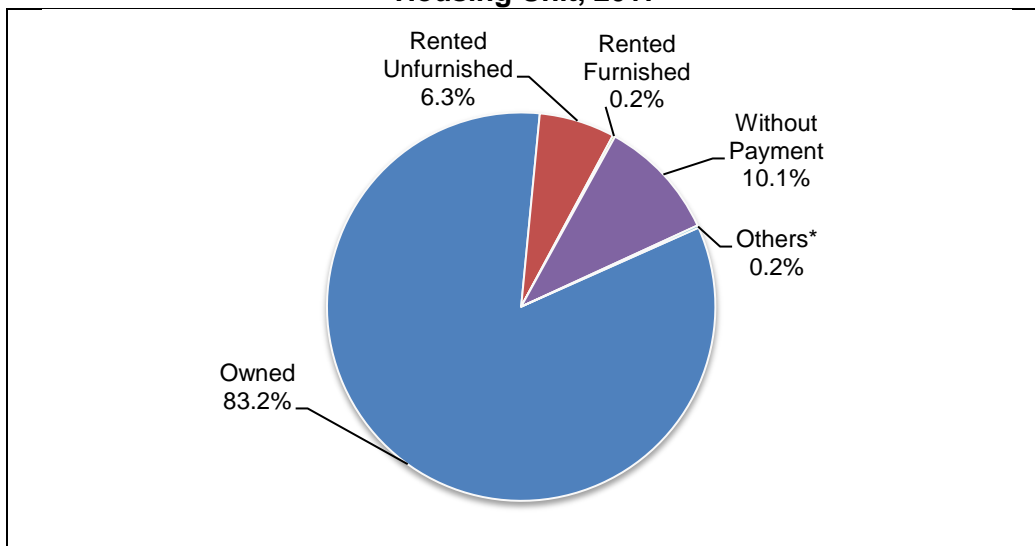
\* Others include (Tent, Marginal\Caravan\ Barracks and Other)

**2.3 Occupied Housing Units by Tenure of Housing Unit**

**83% of Occupied Housing Units owned by of the household**

The Census finding showed that the majority or 278,496 of the occupied housing units in Gaza Strip are owned by one of the household’s members. This constitutes 83.2% of the total number of the occupied housing units. On the other hand, the unfurnished rented occupied housing units constitute 6.3% or 21,073 of the occupied housing units. (see table 25).

**Percentage Distribution of Occupied Housing Units in Gaza Strip by Tenure of Housing Unit, 2017**



\* Others include (For Work and Others)

## 2.4 Housing Density

### Camps has the Highest Housing Density

Average housing density (number of persons per room) in Gaza Strip are 1.6 person per room, which is the same in urban localities, and reached 1.7 person per room in camps. The results also indicated that 11.7% of the households live in housing units with housing density 3 persons and more per room. This percentage was 11.1% in urban, and 15.6% in camps (see table 32).

## 2.5 Main Source of Drinking Water

### 11% of Households Use Improved Drinking Water

The results showed that the Tanker Truck/Cart With Small Tank are the main source of drinking water for 294,359 households; distributed in urban, and camps localities respectively as follows 254,801 and 39,558 (see table 7)

11.4% of households use an improved drinking water (piped into dwelling, protected dug well/protected spring, rainwater, bottled water and public tap) Gaza Strip and in Urban localities, compared to 11.1% in Camps localities (see table 6)

### Occupied Housing Units in Gaza Strip by Main Source of Drinking Water, 2017

| Main Source of Drinking                 | Occupied Housing Units |
|---|------------------------|
| Tanker Truck/Cart With Small Tank       | 294,359                |
| Piped Into Dwelling                     | 26,126                 |
| Public Tap                              | 7,931                  |
| Protected Dug Well/Protected Spring     | 1,926                  |
| Bottled Water                           | 1,829                  |
| Others                                  | 1,811                  |
| Unprotected Dug Well/Unprotected Spring | 343                    |
| Rainwater                               | 307                    |

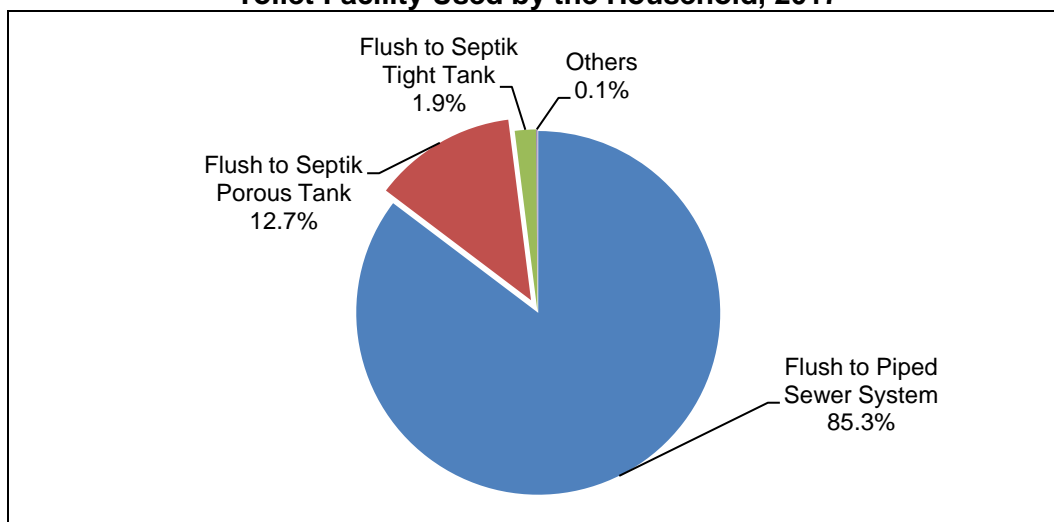
## 2.6 Occupied Housing Units by Connection to the Electricity

The Census findings showed that the majority of the occupied housing units in Gaza Strip is supplied with electricity from the electricity network at 99.9% of the occupied housing units totaling 334,284 housing units. The number of housing units using electricity generators is 115 housing units. On the other hand, 233 occupied housing units are not connected to the electricity network. (see table 10)

## 2.7 Occupied Housing Units by Type of Toilet Facility Used

Findings showed that the percentage of occupied housing units in Gaza Strip, which are connected to piped sewer system is 85.3%. The percentage of occupied housing units which connected to septic porous tank or septic tight tank is 14.6% and the percentage of occupied housing units that are connected to flush open drain or with no facility/bush/field is 0.1%. (see table 11).

### Percentage Distribution of Occupied Housing Units in Gaza Strip by Type of Toilet Facility Used by the Household, 2017



\* Others include (flush to open drain, no facility/bush/field)

## 2.8 Availability of Durable Goods and Technology Tools

**The Available Durable Goods and Technology Tools were the Lowest at the households living in the camps, Gaza Strip**

According to the Census findings, gas/electric cookers, refrigerators, washing machines, and satellite dishes are available to most households in Gaza Strip.

Additionally, the results showed that; 7.9% of households in Gaza Strip have a private car, with clear variation between urban, and camps localities (8.6%, 3.5% respectively). As for households have TV/ LCD/ LED/ S-D screen results showed that 36.4%, of households have such goods, of which 37.2%, and 31.1% in urban and camps respectively. (see tables 36, 37).