

وزارة التربية والتعليم

Ministry of Education



دائرة الإحصاء المركزية

الفلسطينية

Palestinian Central
Bureau of Statistics

Education Statistics

1999/1998

إحصاءات التعليم

Preface

تقديم

The Palestinian Central Bureau of Statistics and the Ministry of Education are pleased to present this chart of data and basic indicators on general education and kindergartens in the West Bank and Gaza Strip to interested individuals and institutions. The data provided here, including special indicators for the scholastic year /1998 1999, were extracted from the soon to be published Educational Statistical Yearbook No.5 cooperatively created by the Ministry of Education and the Palestinian Central Bureau of Statistics.

يسر وزارة التربية والتعليم ودائرة الإحصاء المركزية الفلسطينية ان تضع بين أيدي المهتمين بالعملية التربوية، وللعام الخامس على التوالي، هذه اللوحة التي تتضمن بيانات ومؤشرات أساسية عن التعليم العام ورياض الأطفال في الضفة الغربية وقطاع غزة. وقد استخرجت هذه البيانات والمؤشرات الخاصة بالعام الدراسي 1999/1998 من قاعدة المعلومات التربوية الخاصة بهذا العام، والتي تم إعدادها بالتعاون بين دائرة الإحصاء المركزية الفلسطينية ووزارة التربية والتعليم في ظل السلطة الوطنية الفلسطينية.

هذه اللوحة تتضمن مؤشرات وبيانات عامة مستمدة من الكتاب الإحصائي التربوي السنوي الخامس للعام الدراسي 1999/1998 والذي صدر في ربيع 1999.

تعريفات

المدرسة	أي مؤسسة تعليمية غير رياض الأطفال بغض النظر عن عدد طلابها، أو تركيبها الصففي، ولا يتجاوز أعلى صف فيها الصف الثاني عشر.
الجهة المشرفة	هي الجهة المسؤولة عن تأسيس المدرسة والإشراف عليها.
الإعاقة الحركية	تشمل كل من لديه إعاقة ظاهرة في المشي أو ارتقاء السلالم (الدرج) أو الوقوف وتناول الأشياء من الأرض والانحناء والركوع.
طلبة التعليم الأساسي	مجموع طلبة الصفوف من الأول حتى العاشر.
طلبة التعليم الثانوي الأكاديمي	مجموع طلبة الصفين الأول والثاني الثانويين الأكاديميين (العلمي والأدبي).
طلبة التعليم الثانوي المهني	مجموع طلبة الصفين الأول والثاني الثانويين المهنيين بغض النظر عن كونهم يدرسون في مدرسة ثانوية مهنية أو في صفوف مهنية في مدرسة أكاديمية.
المرحلة الأساسية	مجموعة الصفوف من الصف الأول حتى الصف العاشر.
المرحلة الثانوية	مجموعة الصفوف من الصف الحادي عشر حتى الصف الثاني عشر.
رياض الأطفال	مرحلة التعليم ما قبل الصف الأول الأساسي وعادة تمتد إلى سنتين.
مياه دائمة	يقصد بها أن المدرسة موصولة بشبكة مياه عامة وتتوفر فيها المياه طيلة أيام السنة.
مياه غير دائمة	يقصد بها أن المدرسة غير موصولة بشبكة مياه عامة وتحصل على المياه إما عن طريق آبار جمع أو تنكات منقولة.
نسبة الرسوب	عدد الطلبة الراسبين في صف معين في نهاية العام الدراسي إلى مجموع الطلبة المسجلين في ذلك الصف.
نسبة التسرب	عدد الطلبة الذين يتركون التعليم في صف معين خلال العام الدراسي إلى مجموع الطلبة المسجلين في ذلك الصف.

توزيع طلبة المدارس ورياض الاطفال حسب المديرية والجهة المشرفة والمرحلة والجنس

Distribution of Schools and Kindergarten Students by Directorate, Supervising Authority, Stage and Gender

ثانوي Secondary			أساسي Basic			رياض اطفال Kindergartens			المجموع العام Grand Total			الجهة المشرفة Supervising Authority	المديرية Directorate
T مجموع	F أنثى	M ذكر	T مجموع	F أنثى	M ذكر	T مجموع	F أنثى	M ذكر	T مجموع	F أنثى	M ذكر		
65 808	32 926	32 882	746 914	367 945	378 969	77 173	36 927	40 246	889 895	437 798	452 097	Total Government	مجموع حكومة
61 666	31 366	30 300	487 738	240 994	246 744	0	0	0	549 404	272 360	277 044	UNRWA	وكالة UNRWA
0	0	0	210 759	106 517	104 242	0	0	0	210 759	106 517	104 242	Private	وكالة خاصة
4 142	1 560	2 582	48 417	20 434	27 983	77 173	36 927	40 246	129 732	58 921	70 811	Government	حكومة
4 885	2 356	2 529	52 834	25 689	27 145	0	0	0	57 719	28 045	29 674	UNRWA	وكالة UNRWA
0	0	0	6 078	3 229	2 849	0	0	0	6 078	3 229	2 849	Private	وكالة خاصة
113	30	83	1 769	608	1 161	7 659	3 720	3 939	9 541	4 358	5 183	Government	حكومة
5 576	2 804	2 772	52 138	25 946	26 192	0	0	0	57 714	28 750	28 964	UNRWA	وكالة UNRWA
0	0	0	9 091	4 472	4 619	0	0	0	9 091	4 472	4 619	Private	وكالة خاصة
305	61	244	3 518	1 461	2 057	8 334	4 032	4 302	12 157	5 554	6 603	Government	حكومة
1 083	509	574	12 537	6 140	6 397	0	0	0	13 620	6 649	6 971	UNRWA	وكالة UNRWA
0	0	0	0	0	0	0	0	0	0	0	0	Private	وكالة خاصة
0	0	0	98	35	63	1 176	584	592	1 274	619	655	Government	حكومة
2 883	1 462	1 421	27 210	13 624	13 586	0	0	0	30 093	15 086	15 007	UNRWA	وكالة UNRWA
0	0	0	4 025	1 996	2 029	0	0	0	4 025	1 996	2 029	Private	وكالة خاصة
25	12	13	958	331	627	4 161	1 990	2 171	5 144	2 333	2 811	Government	حكومة
1 502	726	776	16 840	8 130	8 710	0	0	0	18 342	8 856	9 486	UNRWA	وكالة UNRWA
0	0	0	2 259	1 216	1 043	0	0	0	2 259	1 216	1 043	Private	وكالة خاصة
11	1	10	640	172	468	2 470	1 177	1 293	3 121	1 350	1 771	Government	حكومة
4 387	2 429	1 958	42 094	20 920	21 174	0	0	0	46 481	23 349	23 132	UNRWA	وكالة UNRWA
0	0	0	11 096	6 906	4 190	0	0	0	11 096	6 906	4 190	Private	وكالة خاصة
731	357	374	7 595	3 353	4 242	6 471	3 107	3 364	14 797	6 817	7 980	Government	حكومة
1 035	684	351	7 353	4 226	3 127	0	0	0	8 388	4 910	3 478	UNRWA	وكالة UNRWA
0	0	0	2 978	1 902	1 076	0	0	0	2 978	1 902	1 076	Private	وكالة خاصة
1 232	551	681	12 095	5 815	6 280	3 495	1 822	1 673	16 822	8 188	8 634	Government	حكومة
1 208	777	431	13 656	6 478	7 178	0	0	0	14 864	7 255	7 609	UNRWA	وكالة UNRWA
0	0	0	0	0	0	0	0	0	0	0	0	Private	وكالة خاصة
257	35	222	3 914	1 444	2 470	1 942	898	1 044	6 113	2 377	3 736	Government	حكومة
2 577	1 379	1 198	24 080	11 933	12 147	0	0	0	26 657	13 312	13 345	UNRWA	وكالة UNRWA
0	0	0	3 892	2 076	1 816	0	0	0	3 892	2 076	1 816	Private	وكالة خاصة
730	331	399	6 869	3 074	3 795	4 760	2 328	2 432	12 359	5 733	6 626	Government	حكومة
559	310	249	3 225	1 618	1 607	0	0	0	3 784	1 928	1 856	UNRWA	وكالة UNRWA
0	0	0	2 611	1 287	1 324	0	0	0	2 611	1 287	1 324	Private	وكالة خاصة
0	0	0	1 120	516	604	636	321	315	1 756	837	919	Government	حكومة
5 486	2 908	2 578	59 957	29 009	30 948	0	0	0	65 443	31 917	33 526	UNRWA	وكالة UNRWA
0	0	0	5 664	4 025	1 639	0	0	0	5 664	4 025	1 639	Private	وكالة خاصة
374	128	246	5 018	1 884	3 134	7 247	3 392	3 855	12 639	5 404	7 235	Government	حكومة
3 162	1 589	1 573	39 277	19 241	20 036	0	0	0	42 439	20 830	21 609	UNRWA	وكالة UNRWA
0	0	0	4 080	2 101	1 979	0	0	0	4 080	2 101	1 979	Private	وكالة خاصة
0	0	0	800	222	578	3 853	1 786	2 067	4 653	2 008	2 645	Government	حكومة
38 121	19 439	18 682	447 369	221 079	226 290	52 204	25 157	27 047	537 694	265 675	272 019	Total Government	مجموع حكومة
34 343	17 933	16 410	351 201	172 954	178 247	0	0	0	385 544	190 887	194 657	UNRWA	وكالة UNRWA
0	0	0	51 774	29 210	22 564	0	0	0	51 774	29 210	22 564	Private	وكالة خاصة
3 778	1 506	2 272	44 394	18 915	25 479	52 204	25 157	27 047	100 376	45 578	54 798	Government	حكومة
9 492	4 714	4 778	57 125	28 659	28 466	0	0	0	66 617	33 373	33 244	UNRWA	وكالة UNRWA
0	0	0	68 654	33 265	35 389	0	0	0	68 654	33 265	35 389	Private	وكالة خاصة
339	29	310	2 887	1 116	1 771	10 404	4 883	5 521	13 630	6 028	7 602	Government	حكومة
4 030	1 776	2 254	32 658	16 242	16 416	0	0	0	36 688	18 018	18 670	UNRWA	وكالة UNRWA
0	0	0	0	0	0	0	0	0	0	0	0	Private	وكالة خاصة
0	0	0	453	137	316	4 670	2 153	2 517	5 123	2 290	2 833	Government	حكومة
13 801	6 943	6 858	46 754	23 139	23 615	0	0	0	60 555	30 082	30 473	UNRWA	وكالة UNRWA
0	0	0	90 331	44 042	46 289	0	0	0	90 331	44 042	46 289	Private	وكالة خاصة
25	25	0	683	266	417	9 895	4 734	5 161	10 603	5 025	5 578	Government	حكومة
27 687	13 487	14 200	299 545	146 866	152 679	24 969	11 770	13 199	352 201	172 123	180 078	Total Government	مجموع حكومة
27 323	13 433	13 890	136 537	68 040	68 497	0	0	0	163 860	81 473	82 387	UNRWA	وكالة UNRWA
0	0	0	158 985	77 307	81 678	0	0	0	158 985	77 307	81 678	Private	وكالة خاصة
364	54	310	4 023	1 519	2 504	24 969	11 770	13 199	29 356	13 343	16 013	Total Private	مجموع قطاع غزة GS Total

*: Jerusalem Directorate does not include Municipality and Culture Committee Schools

*: مديرية القدس لا تشمل مدارس البلدية والمعارف في القدس

توزيع طلبة المدارس الثانوية المهنية حسب المديرية والتخصص والجنس

Distribution of Students in Secondary Vocational Schools by Directorate, Specialization and Gender

Industrial			Agricultural			Commercial			Grand Total			المديرية
مجموع	أنثى	ذكر	مجموع	أنثى	ذكر	مجموع	أنثى	ذكر	مجموع	أنثى	ذكر	
Total	Female	Male	Total	Female	Male	Total	Female	Male	Total	Female	Male	Directorate
1 390	10	1 380	179	0	179	577	459	118	2 146	469	1 677	المجموع العام
133	0	133	0	0	0	49	49	0	182	49	133	Jenin جنين
338	0	338	0	0	0	187	157	30	525	157	368	Nablus نابلس
0	0	0	0	0	0	0	0	0	0	0	0	Salfit سلفيت
187	0	187	0	0	0	35	35	0	222	35	187	Tulkarm طولكرم
0	0	0	0	0	0	0	0	0	0	0	0	Qalqilya قلقيلية
142	0	142	0	0	0	23	23	0	165	23	142	Ramallah رام الله
352	0	352	0	0	0	0	0	0	352	0	352	Jerusalem القدس
16	0	16	0	0	0	0	0	0	16	0	16	Jerusalem Suburbs ضواحي القدس
93	0	93	0	0	0	100	59	41	193	59	134	Bethlehem بيت لحم
0	0	0	0	0	0	0	0	0	0	0	0	Jericho اريحا
129	10	119	81	0	81	109	62	47	319	72	247	Hebron الخليل
0	0	0	0	0	0	0	0	0	0	0	0	South Hebron جنوب الخليل
1 390	10	1 380	81	0	81	503	385	118	1 974	395	1 579	WB Total مجموع الضفة الغربية
0	0	0	0	0	0	74	74	0	74	74	0	Gaza غزة
0	0	0	98	0	98	0	0	0	98	0	98	North Gaza شمال غزة
0	0	0	0	0	0	0	0	0	0	0	0	Khan Younis خان يونس
0	0	0	98	0	98	74	74	0	172	74	98	GS Total مجموع قطاع غزة

*: Jerusalem Directorate does not include Municipality and Culture Committee Schools

*: مديرية القدس لا تشمل مدارس البلدية والمعارف في القدس

توزيع الطلبة للعامين 98/97 و 99/98 والراسبون والمتسربون ونسبهم للعام 98/97

حسب مستوى الصف والجنس

Distribution of Students in 97/98 & 98/99, Repeaters, Drop-Outs and Their Percentage in 97/98 by Grade and Gender

Drop - outs المتسربون 98/97		Repeaters الراسبون 98/97		Students الطلبة		الجنس Gender	الصف Grade
%	No. عدد	%	No. عدد	98/97	99/98		
2.1	16 180	2.6	19 601	763 467	812 722	Total	المجموع العام
2.2	8 648	2.8	10 982	388 508	411 851	Male	ذكر
2.0	7 532	2.3	8 619	374 959	400 871	Female	أنثى
0.5	223	1.3	630	48 614	49 169	Male	ذكر
0.3	134	1.5	701	46 775	47 407	Female	أنثى
0.4	166	1.4	615	45 040	48 234	Male	ذكر
0.3	111	1.5	655	44 000	46 574	Female	أنثى
0.3	141	2.6	1 131	43 441	45 891	Male	ذكر
0.2	103	2.4	996	41 671	44 430	Female	أنثى
0.6	230	4.1	1 719	41 761	44 391	Male	ذكر
0.5	181	3.3	1 306	39 536	42 225	Female	أنثى
1.2	444	4.3	1 584	37 138	41 635	Male	ذكر
0.7	237	3.4	1 206	35 128	39 502	Female	أنثى
1.9	657	4.0	1 394	35 234	36 453	Male	ذكر
1.2	390	2.9	961	33 456	34 791	Female	أنثى
3.5	1 135	3.9	1 261	32 482	34 287	Male	ذكر
2.0	623	3.5	1 095	31 507	33 242	Female	أنثى
4.9	1 402	3.7	1 039	28 395	30 732	Male	ذكر
3.2	899	2.6	726	28 007	30 515	Female	أنثى
5.7	1 432	3.2	810	25 338	26 199	Male	ذكر
4.4	1 089	1.8	456	24 679	26 510	Female	أنثى
7.5	1 462	2.2	437	19 617	21 978	Male	ذكر
6.4	1 311	1.5	314	20 563	22 749	Female	أنثى
1.1	61	0.5	31	5 655	5 797	Male	ذكر
3.4	148	0.3	12	4 365	4 867	Female	أنثى
1.0	54	0.6	32	5 292	5 253	Male	ذكر
3.5	122	0.2	7	3 517	3 784	Female	أنثى
8.4	825	2.1	205	9 767	10 572	Male	ذكر
11.0	1 263	1.2	133	11 532	13 191	Female	أنثى
4.0	365	0.8	77	9 092	9 516	Male	ذكر
9.0	886	0.5	47	9 874	10 554	Female	أنثى
0.0	0	0.0	0	75	33	Male	ذكر
-	0	-	0	0	47	Female	أنثى
0.0	0	0.0	0	46	34	Male	ذكر
-	0	-	0	0	14	Female	أنثى
4.0	33	2.0	17	835	962	Male	ذكر
9.9	21	1.9	4	212	290	Female	أنثى
2.6	18	0.0	0	686	715	Male	ذكر
10.2	14	0.0	0	137	179	Female	أنثى

*: Does not include Municipality and Culture Committee Schools in Jerusalem

*: لا تشمل مدارس البلدية والمعارف في القدس

Sec.: Secondary, Sc.: Scientific, Lit.: Literary, Shar.: Shar'i (Islamic Religion), Voc.: Vocational

توزيع المعلمين في المدارس ورياض الاطفال حسب المديرية والمؤهل والجنس
Distribution of Teachers by Directorate, Qualification and Gender

ماجستير وأعلى MA/MSc & Above			دبلوم عالي Higher Diploma			بكالوريوس ودبلوم تربية BA/BSc and Educational Diploma			بكالوريوس BA/BSc			دبلوم متوسط Lower Diploma			ثانوية وما دون Secondary & Lower			المجموع العام Grand Total			المديرية Directorate
مجموع Total	أنثى Female	ذكر Male	مجموع Total	أنثى Female	ذكر Male	مجموع Total	أنثى Female	ذكر Male	مجموع Total	أنثى Female	ذكر Male	مجموع Total	أنثى Female	ذكر Male	مجموع Total	أنثى Female	ذكر Male	مجموع Total	أنثى Female	ذكر Male	
309	69	240	146	35	111	1 194	527	667	12 597	5 673	6 924	13 862	8 160	5 702	2 054	1 765	289	30 162	16 229	13 933	المجموع العام Grand Total
29	6	23	12	3	9	56	15	41	1 181	537	644	1 242	702	540	162	140	22	2 682	1 403	1 279	جنين Jenin
47	13	34	21	7	14	72	18	54	1 287	651	636	1 245	682	563	141	129	12	2 813	1 500	1 313	نابلس Nablus
7	0	7	2	0	2	12	2	10	329	142	187	204	103	101	17	17	0	571	264	307	سلفيت Salfit
19	3	16	7	0	7	14	6	8	621	316	305	607	372	235	64	59	5	1 332	756	576	طولكرم Tulkarm
14	1	13	3	1	2	9	2	7	401	188	213	360	206	154	37	34	3	824	432	392	قلقيلية Qalqilya
47	15	32	7	2	5	81	45	36	1 226	581	645	1 330	765	565	219	195	24	2 910	1 603	1 307	رام الله Ramallah
23	7	16	14	2	12	34	26	8	579	362	217	544	377	167	155	126	29	1 349	900	449	القدس Jerusalem
7	1	6	4	0	4	29	17	12	415	225	190	387	271	116	66	54	12	908	568	340	ضواحي القدس Jerusalem Suburbs
17	7	10	4	1	3	122	72	50	636	308	328	746	460	286	146	117	29	1 671	965	706	بيت لحم Bethlehem
2	2	0	1	0	1	10	4	6	122	62	60	145	84	61	23	19	4	303	171	132	أريحا Jericho
16	2	14	10	5	5	73	36	37	1 349	594	755	1 225	753	472	204	178	26	2 877	1 568	1 309	الخليل Hebron
10	2	8	4	0	4	35	12	23	862	345	517	781	360	421	81	80	1	1 773	799	974	جنوب الخليل South Hebron
238	59	179	89	21	68	547	255	292	9 008	4 311	4 697	8 816	5 135	3 681	1 315	1 148	167	20 013	10 929	9 084	مجموع الضفة الغربية WB Total
29	5	24	32	9	23	230	90	140	1 565	638	927	1 999	1 242	757	380	324	56	4 235	2 308	1 927	غزة Gaza
8	2	6	7	1	6	65	29	36	544	235	309	573	351	222	86	84	2	1 283	702	581	شمال غزة North Gaza
34	3	31	18	4	14	352	153	199	1 480	489	991	2 474	1 432	1 042	273	209	64	4 631	2 290	2 341	خان يونس Khan Younis
71	10	61	57	14	43	647	272	375	3 589	1 362	2 227	5 046	3 025	2 021	739	617	122	10 149	5 300	4 849	مجموع قطاع غزة GS Total

*: Jerusalem Directorate does not include Municipality and Culture Committee Schools

*: مديرية القدس لا تشمل مدارس البلدية والمعارف في القدس

توزيع المعلمين حسب المديرية والجهة المشرفة والمرحلة التي يدرس فيها المعلم والجنس

Distribution of Teachers by Directorate, Supervising Authority, Stage and Gender

أساسية وثانوية B+S		ثانوية فقط Secondary Only		أساسية Basic		رياض أطفال Kindergartens		المجموع العام Grand Total			الجهة المشرفة Supervising Authority		المديرية Directorate
أنثى Female	ذكر Male	أنثى Female	ذكر Male	أنثى Female	ذكر Male	أنثى Female	ذكر Male	مجموع Total	أنثى Female	ذكر Male			
1 623	2 186	693	1 213	11 212	10 534	2 701	0	30 162	16 229	13 933	Total	مجموع	المجموع العام Grand Total
1 457	1 901	653	1 033	6 895	7 343	0	0	19 282	9 005	10 277	Government	حكومة	
0	0	0	0	2 609	2 744	0	0	5 353	2 609	2 744	UNRWA	وكالة	
166	285	40	180	1 708	447	2 701	0	5 527	4 615	912	Private	خاصة	
241	297	32	40	723	824	0	0	2 157	996	1 161	Government	حكومة	جنين Jenin
0	0	0	0	106	76	0	0	182	106	76	UNRWA	وكالة	
1	9	0	6	60	27	240	0	343	301	42	Private	خاصة	
185	279	38	62	726	778	0	0	2 068	949	1 119	Government	حكومة	نابلس Nablus
0	0	0	0	116	145	0	0	261	116	145	UNRWA	وكالة	
0	18	1	6	137	25	297	0	484	435	49	Private	خاصة	
63	103	2	6	167	198	0	0	539	232	307	Government	حكومة	سلفيت Salfit
0	0	0	0	0	0	0	0	0	0	0	UNRWA	وكالة	
0	0	0	0	4	0	28	0	32	32	0	Private	خاصة	
119	107	17	42	389	351	0	0	1 025	525	500	Government	حكومة	طولكرم Tulkarm
0	0	0	0	59	55	0	0	114	59	55	UNRWA	وكالة	
0	0	0	2	35	19	137	0	193	172	21	Private	خاصة	
51	92	1	7	239	254	0	0	644	291	353	Government	حكومة	قلقيلية Qalqilya
0	0	0	0	33	31	0	0	64	33	31	UNRWA	وكالة	
0	0	0	0	34	8	74	0	116	108	8	Private	خاصة	
208	237	20	44	596	721	0	0	1 826	824	1 002	Government	حكومة	رام الله Ramallah
0	0	0	0	196	132	0	0	328	196	132	UNRWA	وكالة	
52	75	8	22	283	76	240	0	756	583	173	Private	خاصة	
40	34	11	10	162	114	0	0	371	213	158	Government	حكومة	القدس Jerusalem
0	0	0	0	70	38	0	0	108	70	38	UNRWA	وكالة	
52	67	21	105	401	81	143	0	870	617	253	Private	خاصة	
72	72	9	3	245	203	0	0	604	326	278	Government	حكومة	ضواحي القدس Jerusalem Suburbs
0	0	0	0	0	0	0	0	0	0	0	UNRWA	وكالة	
6	14	5	10	139	38	92	0	304	242	62	Private	خاصة	
77	124	28	15	344	385	0	0	973	449	524	Government	حكومة	بيت لحم Bethlehem
0	0	0	0	72	50	0	0	122	72	50	UNRWA	وكالة	
33	62	4	16	235	54	172	0	576	444	132	Private	خاصة	
1	30	21	4	55	52	0	0	163	77	86	Government	حكومة	أريحا Jericho
0	0	0	0	32	38	0	0	70	32	38	UNRWA	وكالة	
0	0	0	0	39	8	23	0	70	62	8	Private	خاصة	
142	195	55	62	834	913	0	0	2 201	1 031	1 170	Government	حكومة	الخليل Hebron
0	0	0	0	106	42	0	0	148	106	42	UNRWA	وكالة	
18	27	0	2	161	68	252	0	528	431	97	Private	خاصة	
95	131	12	31	500	724	0	0	1 493	607	886	Government	حكومة	جنوب الخليل South Hebron
0	0	0	0	42	82	0	0	124	42	82	UNRWA	وكالة	
0	0	0	0	32	6	118	0	156	150	6	Private	خاصة	
1 456	1 973	285	495	7 372	6 616	1 816	0	20 013	10 929	9 084	Total	مجموع	مجموع الضفة الغربية WB Total
1 294	1 701	246	326	4 980	5 517	0	0	14 064	6 520	7 544	Government	حكومة	
0	0	0	0	832	689	0	0	1 521	832	689	UNRWA	وكالة	
162	272	39	169	1 560	410	1 816	0	4 428	3 577	851	Private	خاصة	
38	61	162	240	820	732	0	0	2 053	1 020	1 033	Government	حكومة	غزة Gaza
0	0	0	0	794	846	0	0	1 640	794	846	UNRWA	وكالة	
0	13	1	11	106	24	387	0	542	494	48	Private	خاصة	
11	40	42	119	460	420	0	0	1 092	513	579	Government	حكومة	شمال غزة North Gaza
0	0	0	0	0	0	0	0	0	0	0	UNRWA	وكالة	
0	0	0	0	24	2	165	0	191	189	2	Private	خاصة	
114	99	203	348	635	674	0	0	2 073	952	1 121	Government	حكومة	خان يونس Khan Younis
0	0	0	0	983	1 209	0	0	2 192	983	1 209	UNRWA	وكالة	
4	0	0	0	18	11	333	0	366	355	11	Private	خاصة	
167	213	408	718	3 840	3 918	885	0	10 149	5 300	4 849	Total	مجموع	مجموع قطاع غزة GS Total
163	200	407	707	1 915	1 826	0	0	5 218	2 485	2 733	Government	حكومة	
0	0	0	0	1 777	2 055	0	0	3 832	1 777	2 055	UNRWA	وكالة	
4	13	1	11	148	37	885	0	1 099	1 038	61	Private	خاصة	

*: Jerusalem Directorate does not include Municipality and Culture Committee Schools

*: مديرية القدس لا تشمل مدارس البلدية والمعارف في القدس

توزيع العاملين في المدارس ورياض الاطفال حسب الجهة المشرفة و الجنس ونوع العمل

Distribution of Teaching and Non-Teaching Staff by Supervising Authority, Gender and Type of Work

اذنة Janitors	مستخدمون Employees	فنيون Technicians	معلمون Teachers	اداريون Administrators	المجموع العام Grand Total	الجنس Gender	الجهة المشرفة Supervising Authority
2 949	758	478	30 162	4 439	38 786	Total مجموع	المجموع العام Grand Total
1 490	628	265	13 933	2 024	18 340	Male ذكر	
1 459	130	213	16 229	2 415	20 446	Female أنثى	
1 069	77	254	10 277	1 630	13 307	Male ذكر	حكومة Government
636	0	199	9 005	1 253	11 093	Female أنثى	
294	3	0	2 744	122	3 163	Male ذكر	وكالة UNRWA
65	0	0	2 609	160	2 834	Female أنثى	
110	241	11	912	222	1 496	Male ذكر	خاصة/مدارس Private\Schools
188	61	14	1 914	269	2 446	Female أنثى	
17	307	0	0	50	374	Male ذكر	خاصة/رياض أطفال Private\Kindergartens
570	69	0	2 701	733	4 073	Female أنثى	

*: Does not include Municipality and Culture Committee Schools in Jerusalem

*: لا تشمل مدارس البلدية والمعارف في القدس

توزيع الشعب حسب المديرية والجهة المشرفة والجنس

Distribution of Classes by Directorate, Supervising Authority and Gender

Private				خاصة				UNRWA				Government				المجموع العام				Directorate	المديرية
Kindergartens		رياض أطفال		Schools		مدارس		وكالة		حكومة		المجموع العام		المجموع العام		المجموع العام					
مجموع	مختلطة	إناث	ذكور	مجموع	مختلطة	إناث	ذكور	مجموع	مختلطة	إناث	ذكور	مجموع	مختلطة	إناث	ذكور	مجموع	مختلطة	إناث	ذكور	المجموع العام	المديرية
Total	Co-ed	Female	Male	Total	Co-ed	Female	Male	Total	Co-ed	Female	Male	Total	Co-ed	Female	Male	Total	Co-ed	Female	Male	Grand Total	المجموع العام
2 843	2 797	30	16	2 081	1 333	356	392	4 555	1 077	1 649	1 829	15 633	2 104	6 714	6 815	25 112	7 311	8 749	9 052	Grand Total	المجموع العام
294	293	1	0	80	60	5	15	161	17	78	66	1 769	182	771	816	2 304	552	855	897	Jenin	جنين
320	320	0	0	141	107	15	19	232	41	96	95	1 721	242	746	733	2 414	710	857	847	Nablus	نابلس
39	39	0	0	4	4	0	0	0	0	0	0	461	80	186	195	504	123	186	195	Salfit	سلفيت
153	153	0	0	42	22	7	13	100	0	51	49	899	86	403	410	1 194	261	461	472	Tulkarm	طولكرم
80	80	0	0	35	29	1	5	57	0	30	27	588	166	202	220	760	275	233	252	Qalqilya	قلقيلية
264	260	4	0	374	300	43	31	293	2	181	110	1 490	228	638	624	2 421	790	866	765	Ramallah	رام الله
116	93	15	8	501	171	173	157	93	15	53	25	280	11	154	115	990	290	395	305	Jerusalem	القدس
80	78	2	0	171	111	21	39	0	0	0	0	491	56	214	221	742	245	237	260	Jerusalem Suburbs	ضواحي القدس
187	176	6	5	291	218	38	35	107	20	48	39	800	128	337	335	1 385	542	429	414	Bethlehem	بيت لحم
24	24	0	0	37	33	4	0	64	64	0	0	130	56	39	35	255	177	43	35	Jericho	أريحا
255	254	0	1	207	127	35	45	135	7	92	36	1 826	69	854	903	2 423	457	981	985	Hebron	الخليل
139	139	0	0	30	23	1	6	109	26	43	40	1 271	182	534	555	1 549	370	578	601	South Hebron	جنوب الخليل
1 951	1 909	28	14	1 913	1 205	343	365	1 351	192	672	487	11 726	1 486	5 078	5 162	16 941	4 792	6 121	6 028	WB Total	مجموع الضفة الغربية
391	387	2	2	126	100	7	19	1 381	357	429	595	1 582	150	726	706	3 480	994	1 164	1 322	Gaza	غزة
155	155	0	0	15	15	0	0	0	0	0	0	868	214	323	331	1 038	384	323	331	North Gaza	شمال غزة
346	346	0	0	27	13	6	8	1 823	528	548	747	1 457	254	587	616	3 653	1 141	1 141	1 371	Khan Younis	خان يونس
892	888	2	2	168	128	13	27	3 204	885	977	1 342	3 907	618	1 636	1 653	8 171	2 519	2 628	3 024	GS Total	مجموع قطاع غزة

*: Jerusalem Directorate does not include Municipality and Culture Committee Schools

*: مديرية القدس لا تشمل مدارس البلدية والمعارف في القدس

توزيع المدارس ورياض الاطفال حسب المديرية والخدمات المتوفرة

Distribution of Schools and Kindergarten by Directorate and Available Services

نوع السور Wall Type			احاطة السور Fenced			المقصف Canteen		التدفئة Heating		الكهرباء Electricity		المياه Water		المديرية Directorate
مختلط Mixed	اسلاك شائكة Barbwire	اسمنتي/حجري Concrete/Stone	كامل Whole	جزئي Partial	لا يوجد NA	لا يوجد NA	يوجد Available	لا يوجد NA	يوجد Available	لا يوجد NA	يوجد Available	غير دائم Not-Permanent	دائم Permanent	
295	62	1 973	1 834	496	184	635	1 879	1 890	624	181	2 333	399	2 115	Grand Total المجموع العام
28	12	214	190	64	29	37	246	230	53	51	232	112	171	Jenin جنين
44	10	228	222	60	10	81	211	223	69	15	277	72	220	Nablus نابلس
4	2	53	41	18	6	19	46	54	11	9	56	16	49	Salfit سلفيت
17	3	107	100	27	6	17	116	114	19	10	123	26	107	Tulkarm طولكرم
5	3	72	53	27	7	33	54	76	11	19	68	23	64	Qalqilya قلقيلية
50	5	196	185	66	12	80	183	142	121	7	256	22	241	Ramallah رام الله
12	3	68	72	11	14	37	60	48	49	3	94	3	94	Jerusalem القدس
18	2	60	63	17	5	24	61	44	41	4	81	6	79	Jerusalem Suburbs ضواحي القدس
36	3	109	108	40	15	49	114	85	78	10	153	12	151	Bethlehem بيت لحم
3	2	19	21	3	2	6	20	23	3	0	26	2	24	Jericho اريجا
28	5	188	159	62	30	51	200	164	87	21	230	33	218	Hebron الخليل
18	9	113	91	49	40	69	111	133	47	21	159	58	122	South Hebron جنوب الخليل
263	59	1 427	1 305	444	176	503	1 422	1 336	589	170	1 755	385	1 540	WB Total مجموع الضفة الغربية
6	1	249	243	13	2	52	206	239	19	2	256	5	253	Gaza غزة
5	1	63	67	2	0	19	50	65	4	0	69	4	65	North Gaza شمال غزة
21	1	234	219	37	6	61	201	250	12	9	253	5	257	Khan Younis خان يونس
32	3	546	529	52	8	132	457	554	35	11	578	14	575	GS Total مجموع قطاع غزة

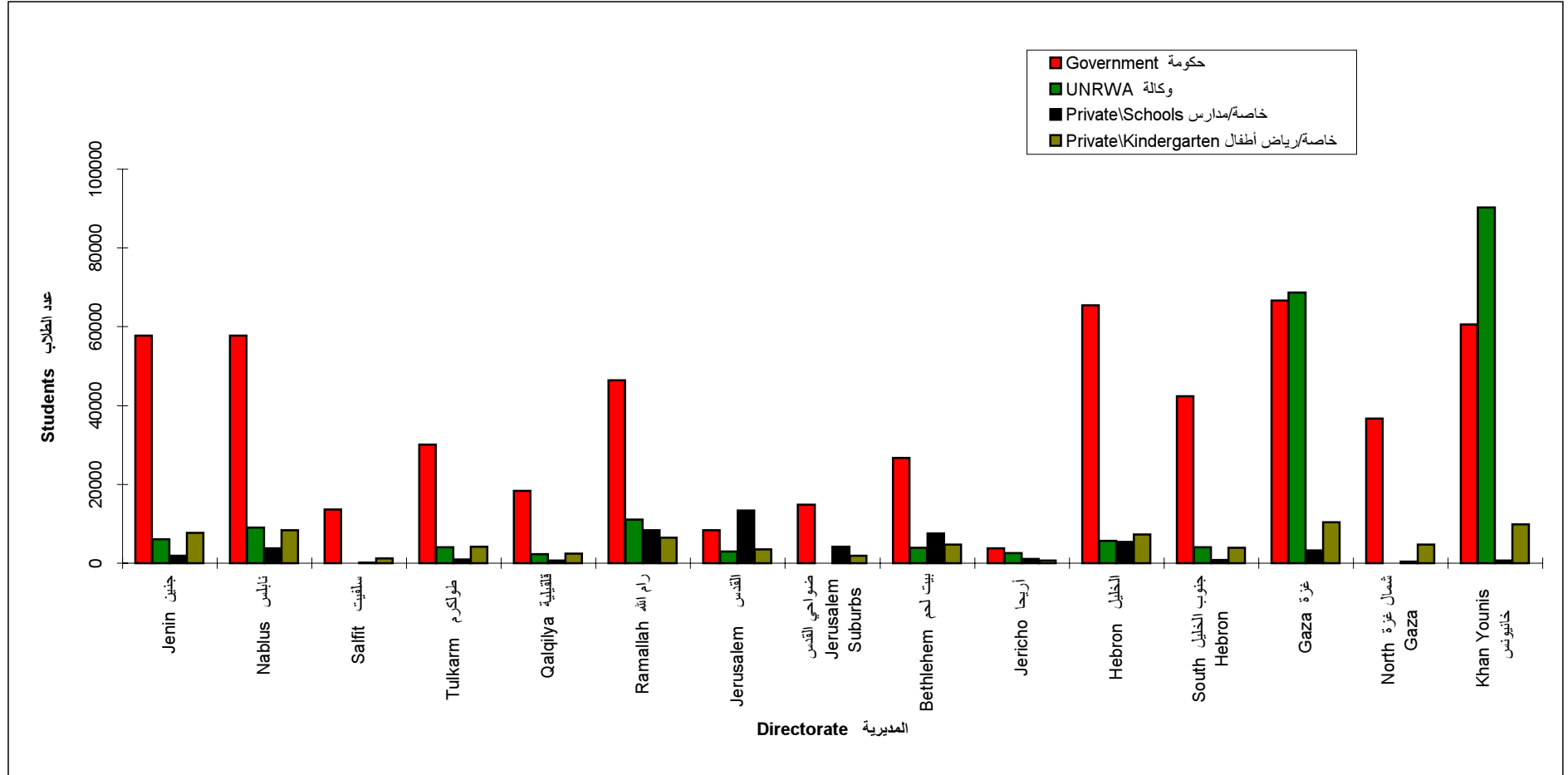
NA: Not Available

*: Jerusalem Directorate does not include Municipality and Culture Committee Schools

*: مديرية القدس لا تشمل مدارس البلدية والمعارف في القدس

توزيع الطلاب حسب الجهة المشرفة والمديرية*

Distribution of Students by Supervising Authority and Directorate*



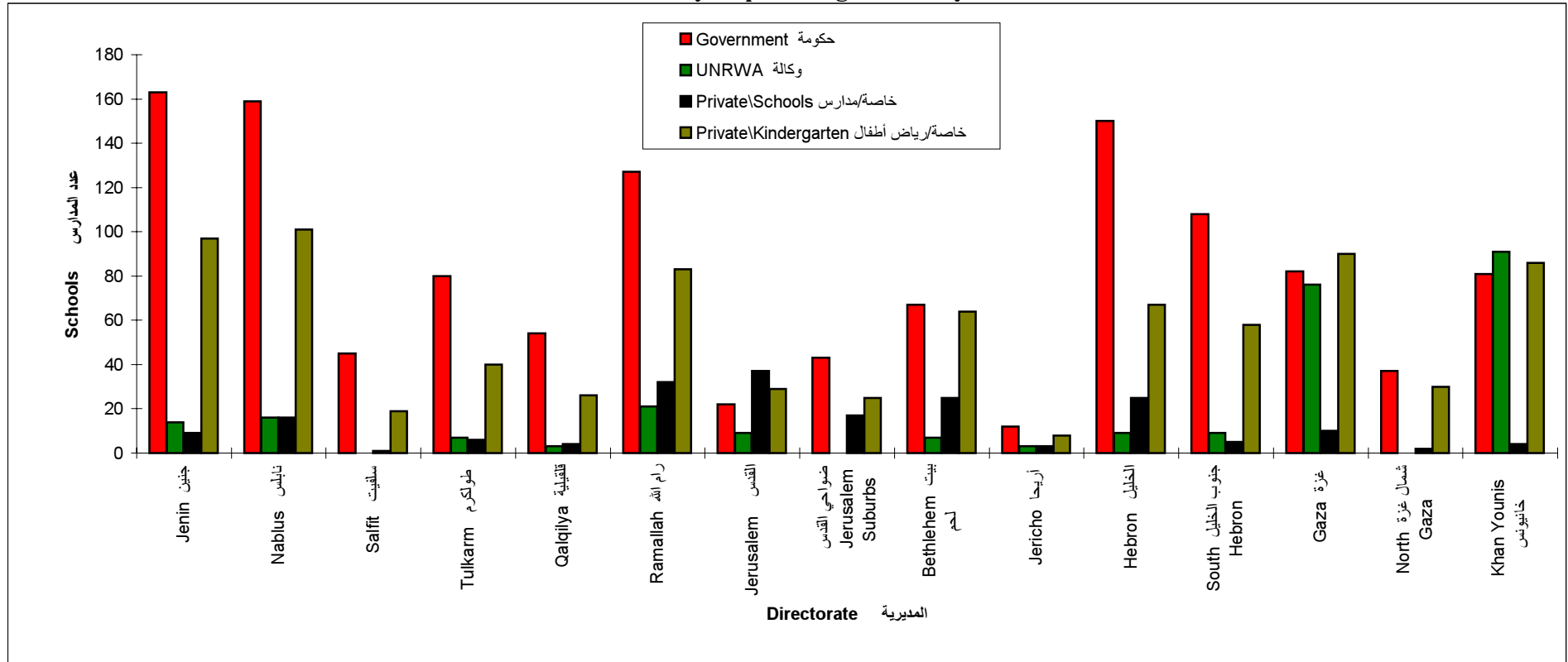
*: Jerusalem Directorate does not include Municipality and Culture Committee Schools

*: مديرية القدس لا تشمل مدارس البلدية والمعارف في القدس

Government UNRWA Private\Sch Private\Kindergarten

توزيع المدارس حسب الجهة المشرفة والمديرية*

Distribution of Schools by Supervising Authority and Directorate*

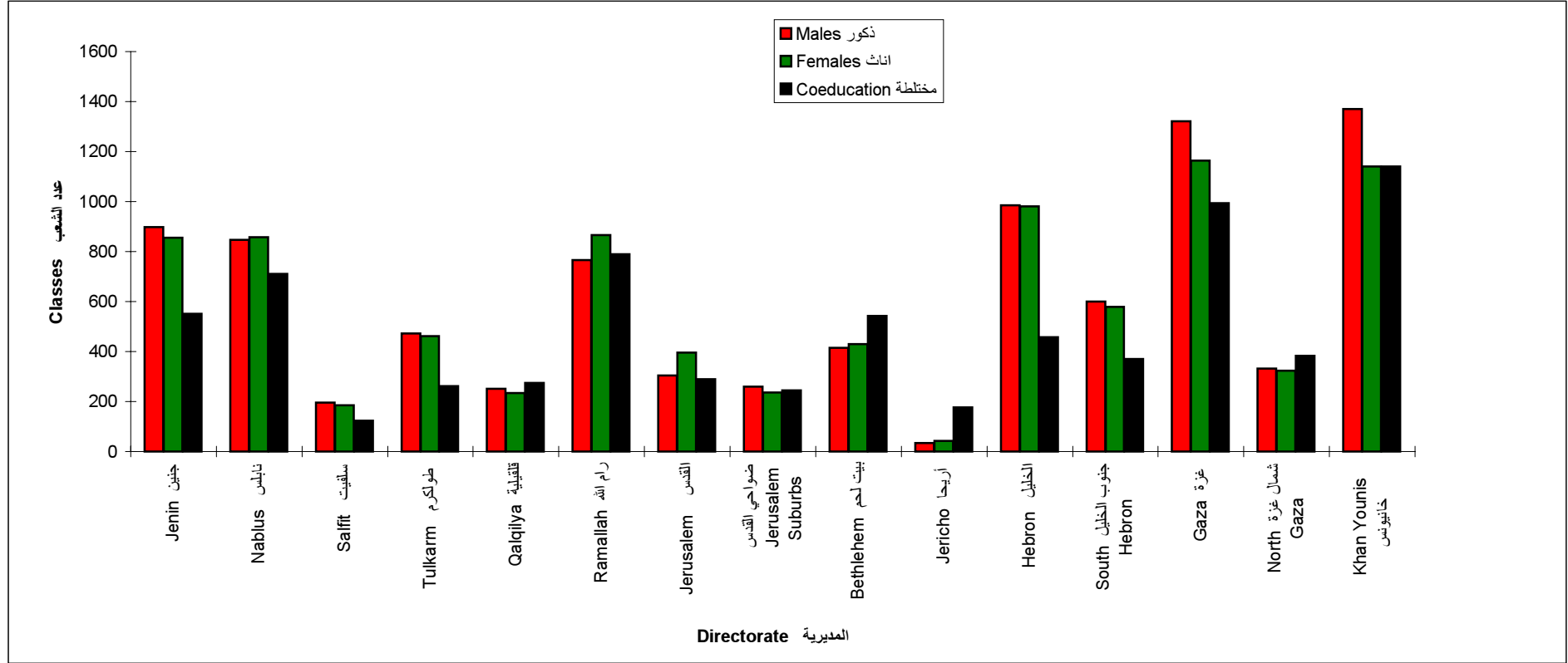


*: Jerusalem Directorate does not include Municipality and Culture Committee Schools

*: مديرية القدس لا تشمل مدارس البلدية والمعارف في القدس

توزيع الشعب الصفية حسب المديرية والجنس*

Distribution of Classes by Directorate and Gender*

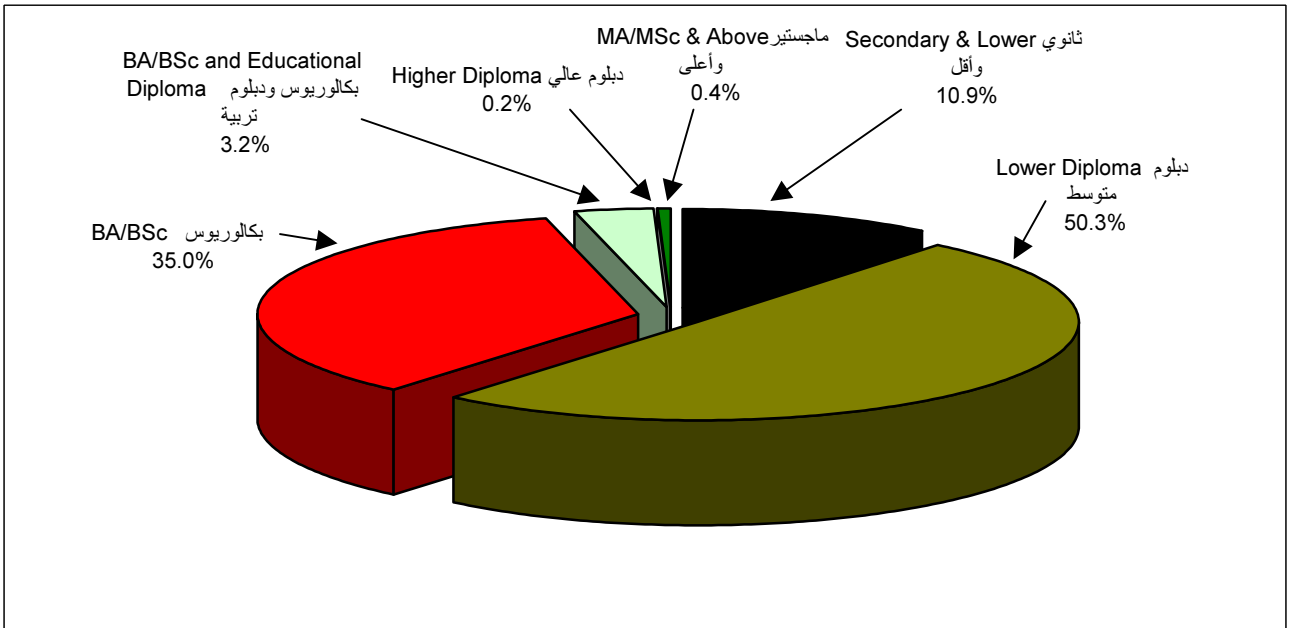


*: Jerusalem Directorate does not include Municipality and Culture Committee Schools

*: مديرية القدس لا تشمل مدارس البلدية والمعارف في القدس

المعلمات في المدارس ورياض الاطفال حسب المؤهل العلمي*

Female Teachers by Qualification*

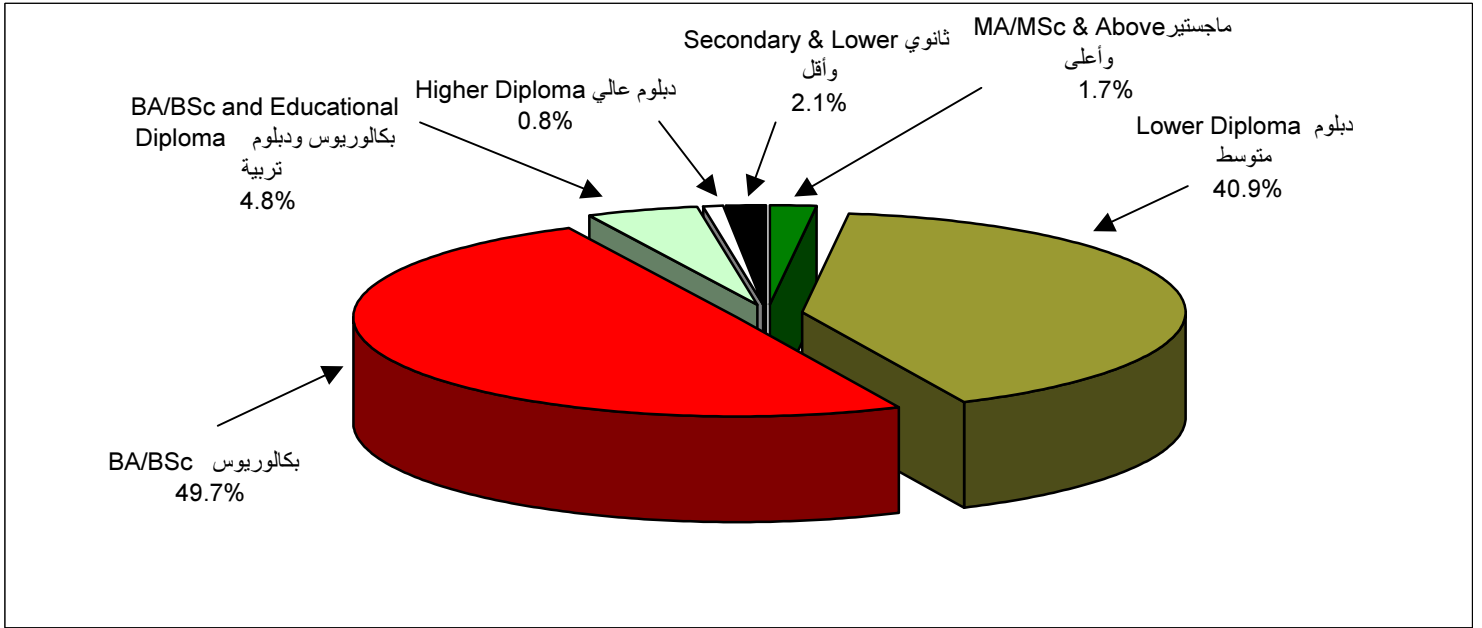


*: Does not include Municipality and Culture Committee in Jerusalem

*: لا تشمل مدارس البلدية والمعارف في القدس

المعلمون الذكور في المدارس ورياض الاطفال حسب المؤهل العلمي *

Male Teachers by Qualification*



*: Does not include Municipality and Culture Committee in Jerusalem

*: لا تشمل مدارس البلدية والمعارف في القدس